BUPATI PURWOREJO
PROVINSI JAWA TENGAH

PERATURAN DAERAH KABUPATEN PURWOREJO
NOMOR 11 TAHUN 2024

TENTANG

PERUBAHAN ANGGARAN PENDAPATAN DAN BELANJA DAERAH
TAHUN ANGGARAN 2024

DENGAN RAHMAT TUHAN YANG MAHA ESA

BUPATI PURWOREJO,

Menimbang: bahwa untuk melaksanakan ketentuan Pasal 3 ayat (3) Undang-Undang Nomor 17 Tahun 2003 tentang Keuangan Negara dan Pasal 23 ayat (4) Peraturan Pemerintah Nomor 12 Tahun 2019 tentang Pengelolaan Keuangan Daerah, perlu membentuk Peraturan Daerah tentang Perubahan Anggaran Pendapatan dan Belanja Daerah Tahun Anggaran 2024;

Mengingat:
1. Pasal 18 ayat (6) Undang-Undang Dasar Negara Republik Indonesia Tahun 1945;
2. Undang-Undang Nomor 13 Tahun 1950 Tentang Pembentukan Daerah-Daerah Kabupaten Dalam Lingkungan Propinsi Djawa Tengah (Berita Negara Republik Indonesia Tahun 1950 Nomor 42);
3. Undang-Undang Nomor 17 Tahun 2003 tentang Keuangan Negara (Lembaran Negara Republik Indonesia Tahun 2003 Nomor 47, Tambahan Lembaran Negara Republik Indonesia Nomor 4286)
4. Undang-Undang Nomor 23 Tahun 2014 tentang Pemerintahan Daerah (Lembaran Negara Republik Indonesia Tahun 2014 Nomor 244, Tambahan Lembaran Negara Republik Indonesia Nomor 5587), sebagaimana telah beberapa kali diubah terakhir dengan Undang-Undang Nomor 6 Tahun 2023 tentang Penetapan Peraturan Pemerintah Pengganti Undang-Undang Nomor 2 Tahun 2022 tentang Cipta Kerja menjadi Undang-Undang (Lembaran Negara Republik Indonesia Tahun 2023 Nomor 41, Tambahan Lembaran Negara Republik Indonesia Nomor 6856);
5. Undang-Undang Nomor 11 Tahun 2023 tentang Provinsi Jawa Tengah (Lembaran Negara Republik Indonesia Tahun 2023 Nomor 58, Tambahan Lembaran Negara Republik Indonesia Nomor 6867);

Pasal 3

Anggaran Pendapatan Daerah sebagaimana dimaksud dalam Pasal 2 angka 1, bersumber dari:

a. pendapatan asli Daerah:
   1. semula Rp 405.992.137.448,00;
   2. bertambah Rp24.867.251.343,00,
   jumlah pendapatan asli Daerah setelah perubahan Rp430.859.388.791,00.
b. pendapatan transfer:
   1. semula Rp1.960.123.292.845,00;
   2. bertambah Rp6.597.312.935,00,
   jumlah pendapatan transfer setelah perubahan Rp1.966.720.605.780,00.
c. lain-lain Pendapatan Daerah yang sah:
   1. semula Rp100.000.000,00;
   2. bertambah Rp1.312.500.000,00,
   jumlah lain-lain Pendapatan Daerah yang sah setelah perubahan Rp1.412.500.000,00.

Pasal 4

(1) Pendapatan asli Daerah sebagaimana dimaksud dalam Pasal 3 huruf a, bersumber dari:
   a. pajak Daerah:
      1. semula Rp108.888.556.465,00;
      2. bertambah Rp0,00,
      jumlah pajak Daerah setelah perubahan Rp108.888.556.465,00.
   b. retribusi Daerah:
      1. semula Rp277.456.232.842,00;
      2. bertambah Rp21.326.416.596,00,
      jumlah retribusi Daerah setelah perubahan Rp298.782.649.438,00.
   c. hasil pengelolaan kekayaan Daerah yang dipisahkan:
      1. semula Rp14.723.394.492,00;
      2. bertambah Rp1.396.255.380,00,
      jumlah hasil pengelolaan kekayaan Daerah yang dipisahkan setelah perubahan Rp16.119.649.872,00.
   d. lain-lain Pendapatan asli Daerah yang sah:
      1. semula Rp4.923.953.649,00;
      2. bertambah Rp2.144.579.367,00,
      jumlah lain-lain pendapatan asli Daerah yang sah setelah perubahan Rp7.068.533.016,00.

(2) Pendapatan transfer sebagaimana dimaksud dalam Pasal 3 huruf b, bersumber dari:
   a. transfer pemerintah pusat;
      1. semula Rp1.797.651.977.845,00;
      2. bertambah Rp11.214.186.935,00,
      jumlah transfer pemerintah pusat setelah perubahan Rp1.808.866.164.780,00.

b. transfer antar Daerah:
1. semula Rp162.471.315.000,00;
2. (berkurang) Rp4.616.874.000,00,
jumlah transfer antar Daerah setelah perubahan Rp157.854.441.000,00.

(3) Lain-lain Pendapatan Daerah yang sah sebagaimana dimaksud dalam Pasal 3 huruf c, bersumber dari:
Pendapatan hibah:
a. semula Rp100.000.000,00;
b. bertambah Rp1.312.500.000,00,
jumlah pendapatan hibah setelah perubahan Rp1.412.500.000,00.

Pasal 5

Anggaran Belanja Daerah sebagaimana dimaksud dalam Pasal 2 angka 2, terdiri atas:
a. Belanja Operasi:
1. semula Rp1.650.472.288.960,00;
2. bertambah Rp65.370.052.844,32,
jumlah Belanja Operasi setelah perubahan Rp1.715.842.341.804,32.
b. Belanja Modal:
1. semula Rp177.801.996.482,00;
2. bertambah Rp24.538.576.493,00,
jumlah Belanja Modal setelah perubahan Rp202.340.572.975,00.
c. Belanja Tidak Terduga:
1. semula Rp25.967.838.650,00;
2. (berkurang) Rp22.967.838.650,00,
jumlah Belanja Tidak Terduga setelah perubahan Rp3.000.000.000,00.
d. Belanja Transfer:
1. semula Rp565.423.598.899,00;
2. bertambah Rp874.367.529,00,
Jumlah Belanja Transfer setelah perubahan Rp566.297.966.428,00.

Pasal 6

(1) Belanja Operasi sebagaimana dimaksud dalam Pasal 5 huruf a, terdiri atas:
a. belanja pegawai:
1. semula Rp960.168.720.453,00;
2. bertambah Rp47.939.292.710,32,
jumlah belanja pegawai setelah perubahan Rp1.008.108.013.163,32.

b. belanja barang dan jasa:
   1. semula Rp559.544.344.245,00;
   2. bertambah Rp18.054.810.364,00;
   jumlah belanja barang dan jasa setelah perubahan Rp577.599.154.609,00.
c. belanja bunga:
   1. semula Rp0,00;
   2. (berkurang) Rp0,00
   jumlah belanja bunga setelah perubahan Rp0,00
d. belanja hibah:
   1. semula Rp125.797.927.262,00;
   2. (berkurang) Rp505.803.230,00,
   jumlah belanja hibah setelah perubahan Rp125.292.124.032,00.
e. belanja bantuan sosial:
   1. semula Rp4.961.297.000,00;
   2. (berkurang) Rp118.247.000,00,
   jumlah belanja bantuan sosial setelah perubahan Rp4.843.050.000,00.

(2) Belanja Modal sebagaimana dimaksud dalam Pasal 5 huruf b, terdiri atas:
a. Belanja Modal tanah:
   1. semula Rp0,00;
   2. bertambah Rp0,00,
   jumlah Belanja Modal tanah setelah perubahan Rp0,00.
b. Belanja Modal peralatan dan mesin:
   1. semula Rp68.543.413.899,00;
   2. bertambah Rp20.586.909.420,00,
   jumlah Belanja Modal peralatan dan mesin setelah perubahan Rp89.130.323.319,00.
c. Belanja Modal bangunan dan gedung:
   1. semula Rp26.011.492.355,00;
   2. (berkurang) Rp654.436.187,00,
   jumlah Belanja Modal bangunan dan gedung setelah perubahan Rp25.357.056.168,00.
d. Belanja Modal jalan, jaringan, dan irigasi:
   1. semula Rp83.055.823.128,00;
   2. bertambah Rp2.846.907.960,00,
   jumlah Belanja Modal jalan, jaringan, dan irigasi setelah perubahan Rp85.902.731.088,00.
e. Belanja Modal aset tetap lainnya:
   1. semula Rp191.267.100,00;
   2. bertambah Rp1.665.546.400,00,
   Jumlah Belanja Modal aset tetap lainnya setelah perubahan Rp1.856.813.500,00.
f. Belanja Modal aset lainnya:
   1. semula Rp0,00;
   2. bertambah Rp93.648.900,00,
   Jumlah Belanja Modal aset tetap lainnya setelah perubahan Rp93.648.900,00.

(3) Belanja Tidak Terduga sebagaimana dimaksud dalam Pasal 5 huruf c:
a. semula Rp25.967.838.650,00;
b. (berkurang) Rp22.967.838.650,00,
jumlah Belanja Tidak Terduga setelah perubahan Rp3.000.000.000,00.

(4) Belanja Transfer sebagaimana dimaksud dalam Pasal 5 huruf d, terdiri atas:
a. belanja bagi hasil:
1. semula Rp12.541.776.737,00;
2. bertambah Rp1.061.986.963,00,
jumlah belanja bagi hasil setelah perubahan Rp13.603.763.700,00.
b. belanja bantuan keuangan:
1. semula Rp552.881.822.162,00;
2. (berkurang) Rp187.619.434,00,
jumlah belanja bantuan keuangan setelah perubahan Rp552.694.202.728,00.

Pasal 7

Anggaran Pembiayaan Daerah sebagaimana dimaksud dalam Pasal 2 angka 3, terdiri atas:
a. penerimaan Pembiayaan:
1. semula Rp53.450.292.698,00;
2. bertambah Rp35.038.093.938,32,
jumlah penerimaan Pembiayaan setelah perubaha Rp88.488.386.636,32.
b. pengeluaran Pembiayaan:
1. semula Rp0,00;
2. bertambah Rp0,00,
jumlah pengeluaran Pembiayaan setelah perubahan Rp0,00.

Pasal 8

(1) Penerimaan Pembiayaan sebagaimana dimaksud dalam Pasal 7 huruf a, terdiri atas:
a. sisa lebih perhitungan anggaran tahun sebelumnya:
1. semula Rp53.450.292.698,00;
2. bertambah Rp35.038.093.938,32,
jumlah penerimaan Pembiayaan setelah perubahan Rp88.488.386.636,32.
b. penerimaan kembali pemberian pinjaman Daerah:
1. semula Rp0,00;
2. bertambah Rp0,00,
jumlah penerimaan kembali pemberian pinjaman Daerah setelah perubahan Rp0,00.

(2) pengeluaran Pembiayaan sebagaimana dimaksud dalam Pasal 7 huruf b, terdiri atas:
a. penyertaan modal Daerah:
1. semula Rp0,00;
2. bertambah Rp0,00,
jumlah penyertaan modal Daerah setelah perubahan Rp0,00.
1. pembayaran cicilan pokok utang yang jatuh tempo semula Rp0,00;
2. (berkurang) Rp0,00,
jumlah pembayaran cicilan pokok utang yang jatuh tempo setelah perubahan Rp0,00.

Pasal 9

(1) Dalam keadaan darurat termasuk keperluan mendesak, dengan Peraturan Bupati, Pemerintah Daerah dapat melakukan pengeluaran yang belum tersedia anggarannya dan/atau pengeluaran melebihi pagu yang ditetapkan dalam peraturan Daerah ini, yang selanjutnya dicantumkan dalam laporan realisasi anggaran Tahun 2024.

(2) Keadaan darurat sebagaimana dimaksud pada ayat (1) meliputi:
a. bencana alam, bencana non-alam, bencana sosial dan/atau kejadian luar biasa;
b. pelaksanaan operasi pencarian dan pertolongan; dan/atau
c. kerusakan sarana/prasarana yang dapat mengganggu kegiatan pelayanan publik.

(3) Keperluan mendesak sebagaimana dimaksud pada ayat (1) meliputi:
a. kebutuhan Daerah dalam rangka pelayanan dasar masyarakat yang anggarannya belum tersedia dalam tahun anggaran berjalan;
b. Belanja Daerah yang bersifat mengikat dan belanja yang bersifat wajib;
c. pengeluaran Daerah yang berada di luar kendali Pemerintah Daerah dan tidak dapat diprediksikan sebelumnya, serta amanat peraturan perundang-undangan; dan/atau
d. pengeluaran Daerah lainnya yang apabila ditunda akan menimbulkan kerugian yang lebih besar bagi Pemerintah Daerah dan/atau masyarakat.

Pasal 10

Ketentuan lebih lanjut mengenai Perubahan APBD sebagaimana dimaksud dalam Pasal 2, tercantum dalam:

a. Lampiran I:	Ringkasan Perubahan APBD yang Diklasifikasi Menurut Kelompok dan Jenis Pendapatan, Belanja, dan Pembiayaan;
b. Lampiran II:	Ringkasan Perubahan APBD yang Diklasifikasi Menurut Kelompok dan Jenis Pendapatan, Belanja, dan Pembiayaan;
c. Lampiran III:	Rincian Perubahan APBD Menurut Urusan Pemerintahan Daerah, Organisasi, Program, Kegiatan, Sub Kegiatan, Kelompok, Jenis Pendapatan, Belanja, dan Pembiayaan;
d. Lampiran IV:	Rekapitulasi Perubahan Belanja Menurut Urusan Pemerintahan Daerah, Organisasi, Program, Kegiatan Beserta Hasil dan Sub Kegiatan beserta Keluaran;
e. Lampiran V:	Rekapitulasi Perubahan Belanja Daerah Untuk Keselarasan dan Keterpaduan Urusan Pemerintah Daerah dan Fungsi Dalam Kerangka Pengelolaan Keuangan Negara;
f. Lampiran VI:	Rekapitulasi Perubahan Belanja Untuk Pemenuhan Standar Pelayanan Minimal;
g. Lampiran VII:	Sinkronisasi Program pada Rencana Pembangunan Jangka Menengah Daerah dengan Rancangan Perubahan APBD;
h. Lampiran VIII:	Sinkronisasi Program, Kegiatan dan Sub Kegiatan pada Perubahan Rencana Kerja Pemerintah Daerah dan Perubahan Prioritas Plafon Anggaran Sementara dengan Rancangan Perubahan APBD;
i. Lampiran IX:	Daftar Perubahan Jumlah Pegawai Per Golongan dan Per Jabatan;
j. Lampiran X:	Laporan Keuangan Pemerintah Daerah yang Telah Ditetapkan dengan Peraturan Daerah;
k. Lampiran XI:	Daftar Piutang Daerah;
l. Lampiran XII:	Daftar Penyertaan Modal Daerah dan Investasi Daerah Lainnya;

m. Lampiran XIII: Daftar Perkiraan Penambahan dan Pengurangan Aset Tetap Daerah dan Aset Lain- Lain;

n. Lampiran XIV: Daftar Sub Kegiatan Tahun Jamak (*multy years*);

o. Lampiran XV: Daftar Dana Cadangan; dan

p. Lampiran XVI: Daftar Pinjaman Daerah,

yang merupakan bagian tidak terpisahkan dari Peraturan Daerah ini.

Pasal 11

Penjabaran Perubahan APBD Tahun Anggaran 2024 sebagai landasan operasional pelaksanaan perubahan APBD Tahun Anggaran 2024 diatur dengan Peraturan Bupati.

Pasal 12

Peraturan Daerah ini mulai berlaku pada tanggal diundangkan.

Agar setiap orang mengetahuinya, memerintahkan pengundangan Peraturan Daerah ini dengan penempatannya dalam Lembaran Daerah Kabupaten Purworejo.

Ditetapkan di Purworejo
pada tanggal 14 Agustus 2024

BUPATI PURWOREJO,

YULI HASTUTI

Diundangkan di Purworejo
pada tanggal 14 Agustus 2024

Pj. SEKRETARIS DAERAH KABUPATEN PURWOREJO,

R. ACHMAD KURNIAWAN KADIR

LEMBARAN DAERAH KABUPATEN PURWOREJO
TAHUN 2024 NOMOR 11 SERI A NOMOR 2

NOMOR REGISTER PERATURAN DAERAH KABUPATEN PURWOREJO PROVINSI JAWA TENGAH: 11- 207 /2024

PENJELASAN

ATAS

PERATURAN DAERAH KABUPATEN PURWOREJO
NOMOR 11 TAHUN 2024

TENTANG

PERUBAHAN ANGGARAN PENDAPATAN DAN BELANJA DAERAH
TAHUN ANGGARAN 2024

I. UMUM

Dalam pelaksanaan APBD Tahun Anggaran 2024 telah terjadi perkembangan dan perubahan keadaan yang tidak sesuai dengan asumsi Kebijakan umum anggaran antara lain terjadinya keadaan yang menyebabkan harus dilakukan pergeseran anggaran antar unit organisasi, antar kegiatan, dan antar jenis belanja serta ditemui keadaan yang menyebabkan saldo anggaran lebih tahun sebelumnya harus digunakan dalam tahun anggaran berjalan selama tahun anggaran berjalan. Berkaitan dengan hal terebut perlu diadakan perbaikan atau penyesuaian terhadap alokasi anggaran dengan melakukan perubahan APBD Tahun Anggaran 2024.

Perubahan Anggaran Pendapatan dan Belanja Daerah merupakan perwujudan dari Perubahan Rencana Kerja Pemerintah Daerah Tahun 2024 yang dijabarkan ke dalam perubahan kebijakan umum Anggaran Pendapatan dan Belanja Daerah serta perubahan prioritas dan plafon anggaran sementara yang telah disepakati antara Pemerintah Daerah dengan Dewan Perwakilan Rakyat Daerah.

Sesuai ketentuan Pasal 3 ayat (3) Undang-Undang Nomor 17 Tahun 2003 tentang Keuangan Negara, perubahan APBD ditetapkan dengan Peraturan Daerah. Sehubungan dengan hal tersebut Pemerintah Kabupaten Purworejo memandang perlu untuk menetapkan Peraturan Daerah tentang Perubahan Anggaran Pendapatan dan Belanja Daerah Tahun Anggaran 2024 sebagai perwujudan dari Perubahan Rencana Kerja Pemerintah Daerah Tahun 2024 yang dijabarkan ke dalam perubahan Kebijakan Umum Anggaran Pendapatan dan Belanja Daerah serta Perubahan Prioritas dan Plafon Anggaran Sementara yang telah disepakati antara Pemerintah Daerah dengan Dewan Perwakilan Rakyat Daerah.

II. PASAL DEMI PASAL

Pasal 1
Cukup jelas.
Pasal 2
Cukup jelas.
Pasal 3
Cukup jelas.
Pasal 4
Cukup jelas.
Pasal 5
Cukup jelas.
Pasal 6
Cukup jelas.
Pasal 7
Cukup jelas.
Pasal 8
Cukup jelas.
Pasal 9
Cukup jelas.
Pasal 10
Cukup jelas.
Pasal 11
Cukup jelas.
Pasal 12
Cukup jelas.

TAMBAHAN LEMBARAN DAERAH KABUPATEN PURWOREJO
NOMOR: 11 /2024

Lampiran I : Peraturan Daerah
Nomor : 11 Tahun 2024
Tanggal : 14 Agustus 2024

KABUPATEN PURWOREJO
RINGKASAN APBD PERUBAHAN YANG DIKLASIFIKASI MENURUT KELOMPOK DAN JENIS PENDAPATAN, BELANJA, DAN PEMBIAYAAN TAHUN ANGGARAN 2024

KODE	URAIAN	JUMLAH (Rp)		BERKURANG/BERTAMBAH
		SEBELUM (Rp)	SESUDAH (Rp)	
1	2	3	4	5
4	**PENDAPATAN DAERAH**			
4.1	**PENDAPATAN ASLI DAERAH (PAD)**	**405.992.137.448,00**	**430.859.388.791,00**	**24.867.251.343,00**
4.1.01	Pajak Daerah	108.888.556.465,00	108.888.556.465,00	0,00
4.1.02	Retribusi Daerah	277.456.232.842,00	298.782.649.438,00	21.326.416.596,00
4.1.03	Hasil Pengelolaan Kekayaan Daerah yang Dipisahkan	14.723.394.492,00	16.119.649.872,00	1.396.255.380,00
4.1.04	Lain-lain PAD yang Sah	4.923.953.649,00	7.068.533.016,00	2.144.579.367,00
4.2	**PENDAPATAN TRANSFER**	**1.960.123.292.845,00**	**1.966.720.605.780,00**	**6.597.312.935,00**
4.2.01	Pendapatan Transfer Pemerintah Pusat	1.797.651.977.845,00	1.808.866.164.780,00	11.214.186.935,00
4.2.02	Pendapatan Transfer Antar Daerah	162.471.315.000,00	157.854.441.000,00	-4.616.874.000,00
4.3	**LAIN-LAIN PENDAPATAN DAERAH YANG SAH**	**100.000.000,00**	**1.412.500.000,00**	**1.312.500.000,00**
4.3.01	Pendapatan Hibah	100.000.000,00	1.412.500.000,00	1.312.500.000,00
	Jumlah Pendapatan	**2.366.215.430.293,00**	**2.398.992.494.571,00**	**32.777.064.278,00**
5	**BELANJA DAERAH**			
5.1	**BELANJA OPERASI**	**1.650.472.288.960,00**	**1.715.842.341.804,32**	**65.370.052.844,32**
5.1.01	Belanja Pegawai	960.168.720.453,00	1.008.108.013.163,32	47.939.292.710,32
5.1.02	Belanja Barang dan Jasa	559.544.344.245,00	577.599.154.609,00	18.054.810.364,00
5.1.03	Belanja Bunga	0,00	0,00	0,00
5.1.05	Belanja Hibah	125.797.927.262,00	125.292.124.032,00	-505.803.230,00
5.1.06	Belanja Bantuan Sosial	4.961.297.000,00	4.843.050.000,00	-118.247.000,00
5.2	**BELANJA MODAL**	**177.801.996.482,00**	**202.340.572.975,00**	**24.538.576.493,00**
5.2.02	Belanja Modal Peralatan dan Mesin	68.543.413.899,00	89.130.323.319,00	20.586.909.420,00
5.2.03	Belanja Modal Gedung dan Bangunan	26.011.492.355,00	25.357.056.168,00	-654.436.187,00
5.2.04	Belanja Modal Jalan, Jaringan, dan Irigasi	83.055.823.128,00	85.902.731.088,00	2.846.907.960,00
5.2.05	Belanja Modal Aset Tetap Lainnya	191.267.100,00	1.856.813.500,00	1.665.546.400,00
5.2.06	Belanja Modal Aset Lainnya	0,00	93.648.900,00	93.648.900,00
5.3	**BELANJA TIDAK TERDUGA**	**25.967.838.650,00**	**3.000.000.000,00**	**-22.967.838.650,00**
5.3.01	Belanja Tidak Terduga	25.967.838.650,00	3.000.000.000,00	-22.967.838.650,00
5.4	**BELANJA TRANSFER**	**565.423.598.899,00**	**566.297.966.428,00**	**874.367.529,00**
5.4.01	Belanja Bagi Hasil	12.541.776.737,00	13.603.763.700,00	1.061.986.963,00
5.4.02	Belanja Bantuan Keuangan	552.881.822.162,00	552.694.202.728,00	-187.619.434,00
	Jumlah Belanja	**2.419.665.722.991,00**	**2.487.480.881.207,32**	**67.815.158.216,32**
	Total Surplus/(Defisit)	**-53.450.292.698,00**	**-88.488.386.636,32**	**-35.038.093.938,32**
6	**PEMBIAYAAN DAERAH**			
6.1	**PENERIMAAN PEMBIAYAAN**	**53.450.292.698,00**	**88.488.386.636,32**	**35.038.093.938,32**
6.1.01	Sisa Lebih Perhitungan Anggaran Tahun Sebelumnya	53.450.292.698,00	88.488.386.636,32	35.038.093.938,32

KODE	URAIAN	JUMLAH (Rp)		BERKURANG/BERTAMBAH
		SEBELUM (Rp)	SESUDAH (Rp)	
1	2	3	4	5
	Jumlah Pengeluaran Pembiayaan	**0,00**	**0,00**	**0,00**
	Pembiayaan Netto	**53.450.292.698,00**	**88.488.386.636,32**	**35.038.093.938,32**
6.3	Sisa Lebih Pembiayaan Anggaran Daerah Tahun Berkenaan (SILPA)	0,00	0,00	0,00

BUPATI PURWOREJO

YULI HASTUTI

Lampiran II : Peraturan Daerah
Nomor : 11 Tahun 2024
Tanggal : 14 Agustus 2024

KABUPATEN PURWOREJO
RINGKASAN APBD YANG DIKLASIFIKASIKAN MENURUT URUSAN PEMERINTAHAN DAERAH DAN ORGANISASI
TAHUN ANGGARAN 2024

Kode			Urusan Pemerintah Daerah	Pendapatan		Belanja										
						Operasi		Modal		Tidak Terduga		Transfer		Jumlah Sebelum	Jumlah Sesudah	Bertambah/Berkurang
				Sebelum	Sesudah	Sebelum	Sesudah	Sebelum	Sesudah	Sebelum	Sesudah	Sebelum	Sesudah			
1			URUSAN PEMERINTAHAN WAJIB YANG BERKAITAN DENGAN PELAYANAN DASAR	251.299.307.267,00	272.516.756.977,00	1.194.935.778.270,00	1.271.548.117.127,00	142.845.715.279,00	160.631.546.952,00	0,00	0,00	0,00	0,00	1.337.781.493.549,00	1.432.179.664.079,00	94.398.170.530,00
1	02		URUSAN PEMERINTAHAN BIDANG KESEHATAN	250.617.527.967,00	272.516.756.977,00	463.774.647.089,00	1.271.548.117.127,00	38.069.475.189,00	160.631.546.952,00	0,00	0,00	0,00	0,00	0,00	1.432.179.664.079,00	1.432.179.664.079,00
1	02	1.02.0.00.0.00.01.0006	UPT PUSKESMAS GEBANG	0,00	0,00	2.573.877.184,00	2.770.702.471,00	0,00	70.071.150,00	0,00	0,00	0,00	0,00	2.573.877.184,00	2.840.773.621,00	266.896.437,00
1	02	1.02.0.00.0.00.01.0020	UPT PUSKESMAS LOANO	0,00	0,00	3.121.720.154,00	3.226.407.212,00	54.402.000,00	50.627.600,00	0,00	0,00	0,00	0,00	3.176.122.154,00	3.277.034.812,00	100.912.658,00
7			UNSUR KEWILAYAHAN	1.284.995.100,00	1.268.198.950,00	69.004.890.278,00	67.210.320.593,00	13.269.552.028,00	14.863.311.278,00	0,00	0,00	0,00	0,00	82.274.442.306,00	82.073.631.871,00	-200.810.435,00
7	01		KECAMATAN	1.284.995.100,00	1.268.198.950,00	69.004.890.278,00	67.210.320.593,00	13.269.552.028,00	14.863.311.278,00	0,00	0,00	0,00	0,00	0,00	82.073.631.871,00	82.073.631.871,00
7	01	7.01.0.00.0.00.06.0008	KELURAHAN DOPLANG	0,00	0,00	235.200.000,00	235.200.000,00	414.800.000,00	414.800.000,00	0,00	0,00	0,00	0,00	650.000.000,00	650.000.000,00	0,00
1			URUSAN PEMERINTAHAN WAJIB YANG BERKAITAN DENGAN PELAYANAN DASAR	251.299.307.267,00	272.516.756.977,00	1.194.935.778.270,00	1.271.548.117.127,00	142.845.715.279,00	160.631.546.952,00	0,00	0,00	0,00	0,00	1.337.781.493.549,00	1.432.179.664.079,00	94.398.170.530,00
1	02		URUSAN PEMERINTAHAN BIDANG KESEHATAN	250.617.527.967,00	272.516.756.977,00	463.774.647.089,00	1.271.548.117.127,00	38.069.475.189,00	160.631.546.952,00	0,00	0,00	0,00	0,00	0,00	1.432.179.664.079,00	1.432.179.664.079,00
1	02	1.02.0.00.0.00.01.0009	UPT PUSKESMAS BENER	0,00	0,00	3.728.047.839,00	3.907.269.400,00	136.043.900,00	143.542.300,00	0,00	0,00	0,00	0,00	3.864.091.739,00	4.050.811.700,00	186.719.961,00
2			URUSAN PEMERINTAHAN WAJIB YANG TIDAK BERKAITAN DENGAN PELAYANAN DASAR	26.107.232.075,00	26.344.376.915,00	143.216.424.884,00	141.729.863.395,00	13.208.762.350,00	15.303.864.670,00	0,00	0,00	0,00	0,00	156.425.187.234,00	157.033.728.065,00	608.540.831,00
2	23		URUSAN PEMERINTAHAN BIDANG KEARSIPAN	0,00	26.344.376.915,00	5.803.188.243,00	141.729.863.395,00	1.103.922.400,00	15.303.864.670,00	0,00	0,00	0,00	0,00	0,00	157.033.728.065,00	157.033.728.065,00
2	23	2.23.2.24.0.00.02.0000	DINAS PERPUSTAKAAN DAN KEARSIPAN	0,00	0,00	350.559.695,00	323.651.830,00	103.633.700,00	103.533.700,00	0,00	0,00	0,00	0,00	454.193.395,00	427.185.530,00	-27.007.865,00
1			URUSAN PEMERINTAHAN WAJIB YANG BERKAITAN DENGAN PELAYANAN DASAR	251.299.307.267,00	272.516.756.977,00	1.194.935.778.270,00	1.271.548.117.127,00	142.845.715.279,00	160.631.546.952,00	0,00	0,00	0,00	0,00	1.337.781.493.549,00	1.432.179.664.079,00	94.398.170.530,00
1	02		URUSAN PEMERINTAHAN BIDANG KESEHATAN	250.617.527.967,00	272.516.756.977,00	463.774.647.089,00	1.271.548.117.127,00	38.069.475.189,00	160.631.546.952,00	0,00	0,00	0,00	0,00	0,00	1.432.179.664.079,00	1.432.179.664.079,00
1	02	1.02.0.00.0.00.01.0027	UPT PUSKESMAS BANYUASIN	0,00	0,00	1.411.059.488,00	2.032.083.999,00	0,00	34.739.500,00	0,00	0,00	0,00	0,00	1.411.059.488,00	2.066.823.499,00	655.764.011,00
1	02	1.02.0.00.0.00.01.0012	UPT PUSKESMAS KUTOARJO	0,00	0,00	1.936.034.854,00	1.959.774.776,00	0,00	95.842.800,00	0,00	0,00	0,00	0,00	1.936.034.854,00	2.055.617.576,00	119.582.722,00

Kode			Urusan Pemerintah Daerah	Pendapatan		Belanja										
						Operasi		Modal		Tidak Terduga		Transfer		Jumlah Sebelum	Jumlah Sesudah	Bertambah/Berkurang
				Sebelum	Sesudah	Sebelum	Sesudah	Sebelum	Sesudah	Sebelum	Sesudah	Sebelum	Sesudah			
2			URUSAN PEMERINTAHAN WAJIB YANG TIDAK BERKAITAN DENGAN PELAYANAN DASAR	26.107.232.075,00	26.344.376.915,00	143.216.424.884,00	141.729.863.395,00	13.208.762.350,00	15.303.864.670,00	0,00	0,00	0,00	0,00	156.425.187.234,00	157.033.728.065,00	608.540.831,00
2	18		URUSAN PEMERINTAHAN BIDANG PENANAMAN MODAL	0,00	26.344.376.915,00	4.241.967.636,00	141.729.863.395,00	0,00	15.303.864.670,00	0,00	0,00	0,00	0,00	0,00	157.033.728.065,00	157.033.728.065,00
2	18	2.18.0.00.0.00.01.0000	DINAS PENANAMAN MODAL DAN PELAYANAN TERPADU SATU PINTU	0,00	0,00	4.241.967.636,00	4.129.740.882,00	0,00	0,00	0,00	0,00	0,00	0,00	4.241.967.636,00	4.129.740.882,00	-112.226.754,00
1			URUSAN PEMERINTAHAN WAJIB YANG BERKAITAN DENGAN PELAYANAN DASAR	251.299.307.267,00	272.516.756.977,00	1.194.935.778.270,00	1.271.548.117.127,00	142.845.715.279,00	160.631.546.952,00	0,00	0,00	0,00	0,00	1.337.781.493.549,00	1.432.179.664.079,00	94.398.170.530,00
1	03		URUSAN PEMERINTAHAN BIDANG PEKERJAAN UMUM DAN PENATAAN RUANG	506.079.300,00	272.516.756.977,00	55.320.727.599,00	1.271.548.117.127,00	68.910.582.800,00	160.631.546.952,00	0,00	0,00	0,00	0,00	0,00	1.432.179.664.079,00	1.432.179.664.079,00
1	03	1.03.0.00.0.00.01.0000	DINAS PEKERJAAN UMUM DAN PENATAAN RUANG	506.079.300,00	532.637.114,00	55.320.727.599,00	60.458.991.041,00	68.910.582.800,00	70.600.569.800,00	0,00	0,00	0,00	0,00	124.231.310.399,00	131.059.560.841,00	6.828.250.442,00
1	02		URUSAN PEMERINTAHAN BIDANG KESEHATAN	250.617.527.967,00	272.516.756.977,00	463.774.647.089,00	1.271.548.117.127,00	38.069.475.189,00	160.631.546.952,00	0,00	0,00	0,00	0,00	0,00	1.432.179.664.079,00	1.432.179.664.079,00
1	02	1.02.0.00.0.00.01.0011	UPT PUSKESMAS BAGELEN	0,00	0,00	1.841.795.985,00	2.036.949.461,00	0,00	186.858.600,00	0,00	0,00	0,00	0,00	1.841.795.985,00	2.223.808.061,00	382.012.076,00
3			URUSAN PEMERINTAHAN PILIHAN	4.860.000,00	58.608.000,00	50.941.544.868,00	47.784.887.801,00	5.782.130.625,00	7.176.790.875,00	0,00	0,00	0,00	0,00	56.723.675.493,00	54.961.678.676,00	-1.761.996.817,00
3	31		URUSAN PEMERINTAHAN BIDANG TRANSMIGRASI	4.860.000,00	58.608.000,00	12.604.326.796,00	47.784.887.801,00	232.241.200,00	7.176.790.875,00	0,00	0,00	0,00	0,00	0,00	54.961.678.676,00	54.961.678.676,00
3	31	3.31.3.32.2.07.11.0000	DINAS PERINDUSTRIAN, TRANSMIGRASI DAN TENAGA KERJA	0,00	0,00	124.907.350,00	116.960.800,00	0,00	0,00	0,00	0,00	0,00	0,00	124.907.350,00	116.960.800,00	-7.946.550,00
7			UNSUR KEWILAYAHAN	1.284.995.100,00	1.268.198.950,00	69.004.890.278,00	67.210.320.593,00	13.269.552.028,00	14.863.311.278,00	0,00	0,00	0,00	0,00	82.274.442.306,00	82.073.631.871,00	-200.810.435,00
7	01		KECAMATAN	1.284.995.100,00	1.268.198.950,00	69.004.890.278,00	67.210.320.593,00	13.269.552.028,00	14.863.311.278,00	0,00	0,00	0,00	0,00	0,00	82.073.631.871,00	82.073.631.871,00
7	01	7.01.0.00.0.00.01.0000	KECAMATAN GRABAG	11.800.000,00	11.200.000,00	2.902.579.761,00	2.666.602.926,00	0,00	15.565.300,00	0,00	0,00	0,00	0,00	2.902.579.761,00	2.682.168.226,00	-220.411.535,00
1			URUSAN PEMERINTAHAN WAJIB YANG BERKAITAN DENGAN PELAYANAN DASAR	251.299.307.267,00	272.516.756.977,00	1.194.935.778.270,00	1.271.548.117.127,00	142.845.715.279,00	160.631.546.952,00	0,00	0,00	0,00	0,00	1.337.781.493.549,00	1.432.179.664.079,00	94.398.170.530,00
1	02		URUSAN PEMERINTAHAN BIDANG KESEHATAN	250.617.527.967,00	272.516.756.977,00	463.774.647.089,00	1.271.548.117.127,00	38.069.475.189,00	160.631.546.952,00	0,00	0,00	0,00	0,00	0,00	1.432.179.664.079,00	1.432.179.664.079,00
1	02	1.02.0.00.0.00.01.0013	UPT PUSKESMAS PITURUH	0,00	0,00	3.154.740.559,00	3.344.137.583,00	0,00	57.170.200,00	0,00	0,00	0,00	0,00	3.154.740.559,00	3.401.307.783,00	246.567.224,00

Kode			Urusan Pemerintah Daerah	Pendapatan		Belanja										
						Operasi		Modal		Tidak Terduga		Transfer		Jumlah Sebelum	Jumlah Sesudah	Bertambah/Berkurang
				Sebelum	Sesudah	Sebelum	Sesudah	Sebelum	Sesudah	Sebelum	Sesudah	Sebelum	Sesudah			
1	02	1.02.0.00.0.00.01.0021	UPT PUSKESMAS BRUNO	0,00	0,00	5.202.828.600,00	5.202.488.140,00	207.718.700,00	117.111.800,00	0,00	0,00	0,00	0,00	5.410.547.300,00	5.319.599.940,00	-90.947.360,00
1	02	1.02.0.00.0.00.01.0000	DINAS KESEHATAN	48.309.932.249,00	51.149.037.563,00	159.837.255.266,00	197.282.759.238,00	13.094.097.900,00	13.917.763.694,00	0,00	0,00	0,00	0,00	172.931.353.166,00	211.200.522.932,00	38.269.169.766,00
7			UNSUR KEWILAYAHAN	1.284.995.100,00	1.268.198.950,00	69.004.890.278,00	67.210.320.593,00	13.269.552.028,00	14.863.311.278,00	0,00	0,00	0,00	0,00	82.274.442.306,00	82.073.631.871,00	-200.810.435,00
7	01		KECAMATAN	1.284.995.100,00	1.268.198.950,00	69.004.890.278,00	67.210.320.593,00	13.269.552.028,00	14.863.311.278,00	0,00	0,00	0,00	0,00	0,00	82.073.631.871,00	82.073.631.871,00
7	01	7.01.0.00.0.00.06.0004	KELURAHAN CANGKREP KIDUL	0,00	0,00	161.831.200,00	161.831.200,00	453.650.300,00	853.650.300,00	0,00	0,00	0,00	0,00	615.481.500,00	1.015.481.500,00	400.000.000,00
7	01	7.01.0.00.0.00.12.0000	KECAMATAN KEMIRI	14.315.000,00	13.865.000,00	3.317.789.349,00	3.679.530.830,00	355.953.000,00	130.470.400,00	0,00	0,00	0,00	0,00	3.673.742.349,00	3.810.001.230,00	136.258.881,00
1			URUSAN PEMERINTAHAN WAJIB YANG BERKAITAN DENGAN PELAYANAN DASAR	251.299.307.267,00	272.516.756.977,00	1.194.935.778.270,00	1.271.548.117.127,00	142.845.715.279,00	160.631.546.952,00	0,00	0,00	0,00	0,00	1.337.781.493.549,00	1.432.179.664.079,00	94.398.170.530,00
1	02		URUSAN PEMERINTAHAN BIDANG KESEHATAN	250.617.527.967,00	272.516.756.977,00	463.774.647.089,00	1.271.548.117.127,00	38.069.475.189,00	160.631.546.952,00	0,00	0,00	0,00	0,00	0,00	1.432.179.664.079,00	1.432.179.664.079,00
1	02	1.02.0.00.0.00.01.0002	UPT PUSKESMAS MRANTI	0,00	0,00	1.824.264.664,00	1.948.356.202,00	0,00	80.410.800,00	0,00	0,00	0,00	0,00	1.824.264.664,00	2.028.767.002,00	204.502.338,00
7			UNSUR KEWILAYAHAN	1.284.995.100,00	1.268.198.950,00	69.004.890.278,00	67.210.320.593,00	13.269.552.028,00	14.863.311.278,00	0,00	0,00	0,00	0,00	82.274.442.306,00	82.073.631.871,00	-200.810.435,00
7	01		KECAMATAN	1.284.995.100,00	1.268.198.950,00	69.004.890.278,00	67.210.320.593,00	13.269.552.028,00	14.863.311.278,00	0,00	0,00	0,00	0,00	0,00	82.073.631.871,00	82.073.631.871,00
7	01	7.01.0.00.0.00.02.0000	KECAMATAN NGOMBOL	11.800.000,00	11.200.000,00	2.701.797.598,00	2.692.387.852,00	0,00	25.979.000,00	0,00	0,00	0,00	0,00	2.701.797.598,00	2.718.366.852,00	16.569.254,00
5			UNSUR PENUNJANG URUSAN PEMERINTAHAN	2.087.474.090.851,00	2.098.756.214.729,00	38.836.571.188,00	34.884.112.349,00	251.400,00	105.959.900,00	25.967.838.650,00	3.000.000.000,00	565.423.598.899,00	566.297.966.428,00	630.228.260.137,00	604.288.038.677,00	-25.940.221.460,00
5	03		PENDIDIKAN DAN PELATIHAN	0,00	2.098.756.214.729,00	7.229.939.535,00	34.884.112.349,00	0,00	105.959.900,00	0,00	3.000.000.000,00	0,00	566.297.966.428,00	0,00	604.288.038.677,00	604.288.038.677,00
5	03	5.03.5.04.0.00.01.0000	BADAN KEPEGAWAIAN DAN PENGEMBANGAN SUMBER DAYA MANUSIA	0,00	0,00	1.483.594.500,00	1.483.594.500,00	0,00	0,00	0,00	0,00	0,00	0,00	1.483.594.500,00	1.483.594.500,00	0,00
1			URUSAN PEMERINTAHAN WAJIB YANG BERKAITAN DENGAN PELAYANAN DASAR	251.299.307.267,00	272.516.756.977,00	1.194.935.778.270,00	1.271.548.117.127,00	142.845.715.279,00	160.631.546.952,00	0,00	0,00	0,00	0,00	1.337.781.493.549,00	1.432.179.664.079,00	94.398.170.530,00
1	06		URUSAN PEMERINTAHAN BIDANG SOSIAL	0,00	272.516.756.977,00	19.875.379.477,00	1.271.548.117.127,00	5.482.300,00	160.631.546.952,00	0,00	0,00	0,00	0,00	0,00	1.432.179.664.079,00	1.432.179.664.079,00
1	06	1.06.2.14.0.00.03.0000	DINAS SOSIAL, PENGENDALIAN PENDUDUK DAN KELUARGA BERENCANA	0,00	0,00	9.772.601.677,00	9.956.868.384,00	5.482.300,00	21.809.600,00	0,00	0,00	0,00	0,00	9.778.083.977,00	9.978.677.984,00	200.594.007,00
1	02		URUSAN PEMERINTAHAN BIDANG KESEHATAN	250.617.527.967,00	272.516.756.977,00	463.774.647.089,00	1.271.548.117.127,00	38.069.475.189,00	160.631.546.952,00	0,00	0,00	0,00	0,00	0,00	1.432.179.664.079,00	1.432.179.664.079,00
1	02	1.02.0.00.0.00.01.0019	UPT PUSKESMAS BUTUH	0,00	0,00	2.307.597.571,00	2.584.461.487,00	0,00	0,00	0,00	0,00	0,00	0,00	2.307.597.571,00	2.584.461.487,00	276.863.916,00
1	02	1.02.0.00.0.00.01.0024	UPT PUSKESMAS KARANGGETAS	0,00	0,00	1.648.486.679,00	1.736.464.514,00	18.571.800,00	22.081.100,00	0,00	0,00	0,00	0,00	1.667.058.479,00	1.758.545.614,00	91.487.135,00

Kode			Urusan Pemerintah Daerah	Pendapatan		Belanja										
						Operasi		Modal		Tidak Terduga		Transfer		Jumlah Sebelum	Jumlah Sesudah	Bertambah/Berkurang
				Sebelum	Sesudah	Sebelum	Sesudah	Sebelum	Sesudah	Sebelum	Sesudah	Sebelum	Sesudah			
8			UNSUR PEMERINTAHAN UMUM	0,00	0,00	41.584.007.069,00	41.596.903.116,00	0,00	56.255.200,00	0,00	0,00	0,00	0,00	41.584.007.069,00	41.653.158.316,00	69.151.247,00
8	01		KESATUAN BANGSA DAN POLITIK	0,00	0,00	41.584.007.069,00	41.596.903.116,00	0,00	56.255.200,00	0,00	0,00	0,00	0,00	0,00	41.653.158.316,00	41.653.158.316,00
8	01	8.01.0.00.0.00.01.0000	BADAN KESATUAN BANGSA DAN POLITIK	0,00	0,00	41.584.007.069,00	41.596.903.116,00	0,00	56.255.200,00	0,00	0,00	0,00	0,00	41.584.007.069,00	41.653.158.316,00	69.151.247,00
1			URUSAN PEMERINTAHAN WAJIB YANG BERKAITAN DENGAN PELAYANAN DASAR	251.299.307.267,00	272.516.756.977,00	1.194.935.778.270,00	1.271.548.117.127,00	142.845.715.279,00	160.631.546.952,00	0,00	0,00	0,00	0,00	1.337.781.493.549,00	1.432.179.664.079,00	94.398.170.530,00
1	02		URUSAN PEMERINTAHAN BIDANG KESEHATAN	250.617.527.967,00	272.516.756.977,00	463.774.647.089,00	1.271.548.117.127,00	38.069.475.189,00	160.631.546.952,00	0,00	0,00	0,00	0,00	0,00	1.432.179.664.079,00	1.432.179.664.079,00
1	02	1.02.0.00.0.00.01.0030	RSUD DR. TJITROWARDOJO	155.408.938.000,00	168.937.136.000,00	172.262.106.164,00	160.324.173.821,00	12.379.485.900,00	19.446.044.212,00	0,00	0,00	0,00	0,00	184.641.592.064,00	179.770.218.033,00	-4.871.374.031,00
7			UNSUR KEWILAYAHAN	1.284.995.100,00	1.268.198.950,00	69.004.890.278,00	67.210.320.593,00	13.269.552.028,00	14.863.311.278,00	0,00	0,00	0,00	0,00	82.274.442.306,00	82.073.631.871,00	-200.810.435,00
7	01		KECAMATAN	1.284.995.100,00	1.268.198.950,00	69.004.890.278,00	67.210.320.593,00	13.269.552.028,00	14.863.311.278,00	0,00	0,00	0,00	0,00	0,00	82.073.631.871,00	82.073.631.871,00
7	01	7.01.0.00.0.00.09.0005	KELURAHAN BANDUNG	0,00	0,00	183.950.000,00	183.950.000,00	579.248.100,00	579.248.100,00	0,00	0,00	0,00	0,00	763.198.100,00	763.198.100,00	0,00
2			URUSAN PEMERINTAHAN WAJIB YANG TIDAK BERKAITAN DENGAN PELAYANAN DASAR	26.107.232.075,00	26.344.376.915,00	143.216.424.884,00	141.729.863.395,00	13.208.762.350,00	15.303.864.670,00	0,00	0,00	0,00	0,00	156.425.187.234,00	157.033.728.065,00	608.540.831,00
2	06		URUSAN PEMERINTAHAN BIDANG PENGENDALIAN PENDUDUK DAN KELUARGA BERENCANA	0,00	26.344.376.915,00	19.875.379.477,00	141.729.863.395,00	5.482.300,00	15.303.864.670,00	0,00	0,00	0,00	0,00	0,00	157.033.728.065,00	157.033.728.065,00
2	06	1.06.2.14.0.00.03.0000	DINAS SOSIAL, PENGENDALIAN PENDUDUK DAN KELUARGA BERENCANA	0,00	0,00	10.102.777.800,00	10.057.791.900,00	0,00	0,00	0,00	0,00	0,00	0,00	10.102.777.800,00	10.057.791.900,00	-44.985.900,00
7			UNSUR KEWILAYAHAN	1.284.995.100,00	1.268.198.950,00	69.004.890.278,00	67.210.320.593,00	13.269.552.028,00	14.863.311.278,00	0,00	0,00	0,00	0,00	82.274.442.306,00	82.073.631.871,00	-200.810.435,00
7	01		KECAMATAN	1.284.995.100,00	1.268.198.950,00	69.004.890.278,00	67.210.320.593,00	13.269.552.028,00	14.863.311.278,00	0,00	0,00	0,00	0,00	0,00	82.073.631.871,00	82.073.631.871,00
7	01	7.01.0.00.0.00.07.0003	KELURAHAN BOROKULON	0,00	0,00	213.086.800,00	249.589.800,00	347.703.200,00	309.886.950,00	0,00	0,00	0,00	0,00	560.790.000,00	559.476.750,00	-1.313.250,00
1			URUSAN PEMERINTAHAN WAJIB YANG BERKAITAN DENGAN PELAYANAN DASAR	251.299.307.267,00	272.516.756.977,00	1.194.935.778.270,00	1.271.548.117.127,00	142.845.715.279,00	160.631.546.952,00	0,00	0,00	0,00	0,00	1.337.781.493.549,00	1.432.179.664.079,00	94.398.170.530,00
1	05		URUSAN PEMERINTAHAN BIDANG KETENTERAMAN DAN KETERTIBAN UMUM SERTA PERLINDUNGAN MASYARAKAT	0,00	272.516.756.977,00	22.706.905.510,00	1.271.548.117.127,00	1.793.052.460,00	160.631.546.952,00	0,00	0,00	0,00	0,00	0,00	1.432.179.664.079,00	1.432.179.664.079,00

Kode			Urusan Pemerintah Daerah	Pendapatan		Belanja										
						Operasi		Modal		Tidak Terduga		Transfer		Jumlah Sebelum	Jumlah Sesudah	Bertambah/Berkurang
				Sebelum	Sesudah	Sebelum	Sesudah	Sebelum	Sesudah	Sebelum	Sesudah	Sebelum	Sesudah			
1	05	1.05.0.00.0.00.05.0000	BADAN PENANGGULANGAN BENCANA DAERAH	0,00	0,00	7.469.238.181,00	6.317.489.747,00	822.908.360,00	2.119.376.720,00	0,00	0,00	0,00	0,00	8.292.146.541,00	8.436.866.467,00	144.719.926,00
7			UNSUR KEWILAYAHAN	1.284.995.100,00	1.268.198.950,00	69.004.890.278,00	67.210.320.593,00	13.269.552.028,00	14.863.311.278,00	0,00	0,00	0,00	0,00	82.274.442.306,00	82.073.631.871,00	-200.810.435,00
7	01		KECAMATAN	1.284.995.100,00	1.268.198.950,00	69.004.890.278,00	67.210.320.593,00	13.269.552.028,00	14.863.311.278,00	0,00	0,00	0,00	0,00	0,00	82.073.631.871,00	82.073.631.871,00
7	01	7.01.0.00.0.00.09.0000	KECAMATAN KUTOARJO	266.402.800,00	265.802.800,00	7.550.808.014,00	7.420.138.978,00	163.144.400,00	637.528.900,00	0,00	0,00	0,00	0,00	7.713.952.414,00	8.057.667.878,00	343.715.464,00
7	01	7.01.0.00.0.00.05.0000	KECAMATAN KALIGESING	11.200.000,00	11.200.000,00	2.217.357.114,00	1.980.557.092,00	0,00	77.539.000,00	0,00	0,00	0,00	0,00	2.217.357.114,00	2.058.096.092,00	-159.261.022,00
2			URUSAN PEMERINTAHAN WAJIB YANG TIDAK BERKAITAN DENGAN PELAYANAN DASAR	26.107.232.075,00	26.344.376.915,00	143.216.424.884,00	141.729.863.395,00	13.208.762.350,00	15.303.864.670,00	0,00	0,00	0,00	0,00	156.425.187.234,00	157.033.728.065,00	608.540.831,00
2	08		URUSAN PEMERINTAHAN BIDANG PEMBERDAYAAN MASYARAKAT DAN DESA	0,00	26.344.376.915,00	14.197.973.785,00	141.729.863.395,00	0,00	15.303.864.670,00	0,00	0,00	0,00	0,00	0,00	157.033.728.065,00	157.033.728.065,00
2	08	2.08.2.13.0.00.04.0000	DINAS PEMBERDAYAAN PEREMPUAN DAN PERLINDUNGAN ANAK SERTA PEMBERDAYAAN MASYARAKAT DAN DESA	0,00	0,00	8.752.475.608,00	8.362.310.860,00	0,00	1.500.000,00	0,00	0,00	0,00	0,00	8.752.475.608,00	8.363.810.860,00	-388.664.748,00
7			UNSUR KEWILAYAHAN	1.284.995.100,00	1.268.198.950,00	69.004.890.278,00	67.210.320.593,00	13.269.552.028,00	14.863.311.278,00	0,00	0,00	0,00	0,00	82.274.442.306,00	82.073.631.871,00	-200.810.435,00
7	01		KECAMATAN	1.284.995.100,00	1.268.198.950,00	69.004.890.278,00	67.210.320.593,00	13.269.552.028,00	14.863.311.278,00	0,00	0,00	0,00	0,00	0,00	82.073.631.871,00	82.073.631.871,00
7	01	7.01.0.00.0.00.06.0005	KELURAHAN CANGKREP LOR	0,00	0,00	233.813.200,00	225.833.200,00	666.186.800,00	666.186.800,00	0,00	0,00	0,00	0,00	900.000.000,00	892.020.000,00	-7.980.000,00
1			URUSAN PEMERINTAHAN WAJIB YANG BERKAITAN DENGAN PELAYANAN DASAR	251.299.307.267,00	272.516.756.977,00	1.194.935.778.270,00	1.271.548.117.127,00	142.845.715.279,00	160.631.546.952,00	0,00	0,00	0,00	0,00	1.337.781.493.549,00	1.432.179.664.079,00	94.398.170.530,00
1	05		URUSAN PEMERINTAHAN BIDANG KETENTERAMAN DAN KETERTIBAN UMUM SERTA PERLINDUNGAN MASYARAKAT	0,00	272.516.756.977,00	22.706.905.510,00	1.271.548.117.127,00	1.793.052.460,00	160.631.546.952,00	0,00	0,00	0,00	0,00	0,00	1.432.179.664.079,00	1.432.179.664.079,00
1	05	1.05.0.00.0.00.03.0000	SATUAN POLISI PAMONG PRAJA DAN PEMADAM KEBAKARAN	0,00	0,00	15.237.667.329,00	13.085.921.181,00	970.144.100,00	2.764.032.200,00	0,00	0,00	0,00	0,00	16.207.811.429,00	15.849.953.381,00	-357.858.048,00
7			UNSUR KEWILAYAHAN	1.284.995.100,00	1.268.198.950,00	69.004.890.278,00	67.210.320.593,00	13.269.552.028,00	14.863.311.278,00	0,00	0,00	0,00	0,00	82.274.442.306,00	82.073.631.871,00	-200.810.435,00
7	01		KECAMATAN	1.284.995.100,00	1.268.198.950,00	69.004.890.278,00	67.210.320.593,00	13.269.552.028,00	14.863.311.278,00	0,00	0,00	0,00	0,00	0,00	82.073.631.871,00	82.073.631.871,00
7	01	7.01.0.00.0.00.14.0000	KECAMATAN GEBANG	41.026.300,00	41.225.000,00	3.445.705.176,00	3.429.041.797,00	0,00	45.976.400,00	0,00	0,00	0,00	0,00	3.445.705.176,00	3.475.018.197,00	29.313.021,00
1			URUSAN PEMERINTAHAN WAJIB YANG BERKAITAN DENGAN PELAYANAN DASAR	251.299.307.267,00	272.516.756.977,00	1.194.935.778.270,00	1.271.548.117.127,00	142.845.715.279,00	160.631.546.952,00	0,00	0,00	0,00	0,00	1.337.781.493.549,00	1.432.179.664.079,00	94.398.170.530,00

Kode			Urusan Pemerintah Daerah	Pendapatan		Belanja										
						Operasi		Modal		Tidak Terduga		Transfer		Jumlah Sebelum	Jumlah Sesudah	Bertambah/Berkurang
				Sebelum	Sesudah	Sebelum	Sesudah	Sebelum	Sesudah	Sebelum	Sesudah	Sebelum	Sesudah			
1	02		URUSAN PEMERINTAHAN BIDANG KESEHATAN	250.617.527.967,00	272.516.756.977,00	463.774.647.089,00	1.271.548.117.127,00	38.069.475.189,00	160.631.546.952,00	0,00	0,00	0,00	0,00	0,00	1.432.179.664.079,00	1.432.179.664.079,00
1	02	1.02.0.00.0.00.01.0018	UPT PUSKESMAS SRUWOHREJO	0,00	0,00	1.459.133.506,00	1.662.420.667,00	25.020.800,00	46.988.700,00	0,00	0,00	0,00	0,00	1.484.154.306,00	1.709.409.367,00	225.255.061,00
1	02	1.02.0.00.0.00.01.0016	UPT PUSKESMAS NGOMBOL	0,00	0,00	2.922.954.498,00	3.119.511.034,00	0,00	60.223.100,00	0,00	0,00	0,00	0,00	2.922.954.498,00	3.179.734.134,00	256.779.636,00
2			URUSAN PEMERINTAHAN WAJIB YANG TIDAK BERKAITAN DENGAN PELAYANAN DASAR	26.107.232.075,00	26.344.376.915,00	143.216.424.884,00	141.729.863.395,00	13.208.762.350,00	15.303.864.670,00	0,00	0,00	0,00	0,00	156.425.187.234,00	157.033.728.065,00	608.540.831,00
2	01		URUSAN PEMERINTAHAN BIDANG KEBUDAYAAN	86.000.000,00	26.344.376.915,00	642.684.039.460,00	141.729.863.395,00	31.594.747.530,00	15.303.864.670,00	0,00	0,00	0,00	0,00	0,00	157.033.728.065,00	157.033.728.065,00
2	01	1.01.2.22.0.00.02.0000	DINAS PENDIDIKAN DAN KEBUDAYAAN	0,00	0,00	7.450.515.300,00	7.377.315.620,00	26.972.100,00	295.171.780,00	0,00	0,00	0,00	0,00	7.477.487.400,00	7.672.487.400,00	195.000.000,00
3			URUSAN PEMERINTAHAN PILIHAN	4.860.000,00	58.608.000,00	50.941.544.868,00	47.784.887.801,00	5.782.130.625,00	7.176.790.875,00	0,00	0,00	0,00	0,00	56.723.675.493,00	54.961.678.676,00	-1.761.996.817,00
3	19		URUSAN PEMERINTAHAN BIDANG PARIWISATA	3.096.135.000,00	58.608.000,00	26.402.686.751,00	47.784.887.801,00	2.952.628.625,00	7.176.790.875,00	0,00	0,00	0,00	0,00	0,00	54.961.678.676,00	54.961.678.676,00
3	19	2.19.3.26.0.00.02.0000	DINAS KEPEMUDAAN, OLAHRAGA DAN PARIWISATA	0,00	0,00	12.209.430.572,00	10.655.367.322,00	2.905.888.925,00	3.119.612.425,00	0,00	0,00	0,00	0,00	15.115.319.497,00	13.774.979.747,00	-1.340.339.750,00
3	17		URUSAN PEMERINTAHAN BIDANG PERDAGANGAN	12.964.539.075,00	58.608.000,00	15.291.504.975,00	47.784.887.801,00	549.903.400,00	7.176.790.875,00	0,00	0,00	0,00	0,00	0,00	54.961.678.676,00	54.961.678.676,00
3	17	2.17.3.30.0.00.03.0000	DINAS KOPERASI, USAHA KECIL, MENENGAH DAN PERDAGANGAN	0,00	0,00	3.073.624.130,00	3.175.997.010,00	224.829.400,00	1.405.766.150,00	0,00	0,00	0,00	0,00	3.298.453.530,00	4.581.763.160,00	1.283.309.630,00
1			URUSAN PEMERINTAHAN WAJIB YANG BERKAITAN DENGAN PELAYANAN DASAR	251.299.307.267,00	272.516.756.977,00	1.194.935.778.270,00	1.271.548.117.127,00	142.845.715.279,00	160.631.546.952,00	0,00	0,00	0,00	0,00	1.337.781.493.549,00	1.432.179.664.079,00	94.398.170.530,00
1	02		URUSAN PEMERINTAHAN BIDANG KESEHATAN	250.617.527.967,00	272.516.756.977,00	463.774.647.089,00	1.271.548.117.127,00	38.069.475.189,00	160.631.546.952,00	0,00	0,00	0,00	0,00	0,00	1.432.179.664.079,00	1.432.179.664.079,00
1	02	1.02.0.00.0.00.01.0007	UPT PUSKESMAS WIRUN	0,00	0,00	1.491.149.607,00	1.816.857.548,00	13.908.800,00	38.582.900,00	0,00	0,00	0,00	0,00	1.505.058.407,00	1.855.440.448,00	350.382.041,00
7			UNSUR KEWILAYAHAN	1.284.995.100,00	1.268.198.950,00	69.004.890.278,00	67.210.320.593,00	13.269.552.028,00	14.863.311.278,00	0,00	0,00	0,00	0,00	82.274.442.306,00	82.073.631.871,00	-200.810.435,00
7	01		KECAMATAN	1.284.995.100,00	1.268.198.950,00	69.004.890.278,00	67.210.320.593,00	13.269.552.028,00	14.863.311.278,00	0,00	0,00	0,00	0,00	0,00	82.073.631.871,00	82.073.631.871,00
7	01	7.01.0.00.0.00.09.0004	KELURAHAN KATERBAN	0,00	0,00	176.618.100,00	176.618.100,00	725.582.300,00	725.582.300,00	0,00	0,00	0,00	0,00	902.200.400,00	902.200.400,00	0,00
7	01	7.01.0.00.0.00.09.0001	KELURAHAN KUTOARJO	0,00	0,00	304.104.200,00	304.104.200,00	612.637.700,00	597.354.500,00	0,00	0,00	0,00	0,00	916.741.900,00	901.458.700,00	-15.283.200,00
1			URUSAN PEMERINTAHAN WAJIB YANG BERKAITAN DENGAN PELAYANAN DASAR	251.299.307.267,00	272.516.756.977,00	1.194.935.778.270,00	1.271.548.117.127,00	142.845.715.279,00	160.631.546.952,00	0,00	0,00	0,00	0,00	1.337.781.493.549,00	1.432.179.664.079,00	94.398.170.530,00

Kode			Urusan Pemerintah Daerah	Pendapatan		Belanja										
						Operasi		Modal		Tidak Terduga		Transfer		Jumlah Sebelum	Jumlah Sesudah	Bertambah/Berkurang
				Sebelum	Sesudah	Sebelum	Sesudah	Sebelum	Sesudah	Sebelum	Sesudah	Sebelum	Sesudah			
1	02		URUSAN PEMERINTAHAN BIDANG KESEHATAN	250.617.527.967,00	272.516.756.977,00	463.774.647.089,00	1.271.548.117.127,00	38.069.475.189,00	160.631.546.952,00	0,00	0,00	0,00	0,00	0,00	1.432.179.664.079,00	1.432.179.664.079,00
1	02	1.02.0.00.0.00.01.0001	UPT PUSKESMAS KEMIRI	0,00	0,00	2.897.171.833,00	3.350.215.601,00	35.503.900,00	43.433.200,00	0,00	0,00	0,00	0,00	2.932.675.733,00	3.393.648.801,00	460.973.068,00
5			UNSUR PENUNJANG URUSAN PEMERINTAHAN	2.087.474.090.851,00	2.098.756.214.729,00	38.836.571.188,00	34.884.112.349,00	251.400,00	105.959.900,00	25.967.838.650,00	3.000.000.000,00	565.423.598.899,00	566.297.966.428,00	630.228.260.137,00	604.288.038.677,00	-25.940.221.460,00
5	02		KEUANGAN	2.087.474.090.851,00	2.098.756.214.729,00	22.036.133.166,00	34.884.112.349,00	0,00	105.959.900,00	25.967.838.650,00	3.000.000.000,00	565.423.598.899,00	566.297.966.428,00	0,00	604.288.038.677,00	604.288.038.677,00
5	02	5.02.0.00.0.00.04.0000	BADAN PENGELOLAAN KEUANGAN, PENDAPATAN DAN ASET DAERAH	2.087.474.090.851,00	2.098.756.214.729,00	22.036.133.166,00	21.384.443.816,00	0,00	67.584.000,00	25.967.838.650,00	3.000.000.000,00	565.423.598.899,00	566.297.966.428,00	613.427.570.715,00	590.749.994.244,00	-22.677.576.471,00
3			URUSAN PEMERINTAHAN PILIHAN	4.860.000,00	58.608.000,00	50.941.544.868,00	47.784.887.801,00	5.782.130.625,00	7.176.790.875,00	0,00	0,00	0,00	0,00	56.723.675.493,00	54.961.678.676,00	-1.761.996.817,00
3	11		URUSAN PEMERINTAHAN BIDANG KELAUTAN DAN PERIKANAN	402.224.500,00	58.608.000,00	20.341.959.281,00	47.784.887.801,00	1.804.388.000,00	7.176.790.875,00	0,00	0,00	0,00	0,00	0,00	54.961.678.676,00	54.961.678.676,00
3	11	2.11.3.25.3.28.05.0000	DINAS LINGKUNGAN HIDUP DAN PERIKANAN	0,00	0,00	1.293.882.300,00	1.283.094.400,00	0,00	0,00	0,00	0,00	0,00	0,00	1.293.882.300,00	1.283.094.400,00	-10.787.900,00
7			UNSUR KEWILAYAHAN	1.284.995.100,00	1.268.198.950,00	69.004.890.278,00	67.210.320.593,00	13.269.552.028,00	14.863.311.278,00	0,00	0,00	0,00	0,00	82.274.442.306,00	82.073.631.871,00	-200.810.435,00
7	01		KECAMATAN	1.284.995.100,00	1.268.198.950,00	69.004.890.278,00	67.210.320.593,00	13.269.552.028,00	14.863.311.278,00	0,00	0,00	0,00	0,00	0,00	82.073.631.871,00	82.073.631.871,00
7	01	7.01.0.00.0.00.13.0000	KECAMATAN BRUNO	11.800.000,00	11.200.000,00	2.826.746.297,00	2.760.134.781,00	47.474.400,00	251.771.200,00	0,00	0,00	0,00	0,00	2.874.220.697,00	3.011.905.981,00	137.685.284,00
7	01	7.01.0.00.0.00.06.0014	KELURAHAN BALEDONO	0,00	0,00	325.000.000,00	325.000.000,00	485.000.000,00	985.000.000,00	0,00	0,00	0,00	0,00	810.000.000,00	1.310.000.000,00	500.000.000,00
7	01	7.01.0.00.0.00.06.0006	KELURAHAN TAMBAKREJO	0,00	0,00	250.000.000,00	250.000.000,00	440.000.000,00	440.000.000,00	0,00	0,00	0,00	0,00	690.000.000,00	690.000.000,00	0,00
5			UNSUR PENUNJANG URUSAN PEMERINTAHAN	2.087.474.090.851,00	2.098.756.214.729,00	38.836.571.188,00	34.884.112.349,00	251.400,00	105.959.900,00	25.967.838.650,00	3.000.000.000,00	565.423.598.899,00	566.297.966.428,00	630.228.260.137,00	604.288.038.677,00	-25.940.221.460,00
5	01		PENELITIAN DAN PENGEMBANGAN	0,00	2.098.756.214.729,00	9.570.498.487,00	34.884.112.349,00	251.400,00	105.959.900,00	0,00	3.000.000.000,00	0,00	566.297.966.428,00	0,00	604.288.038.677,00	604.288.038.677,00
5	01	5.01.5.05.0.00.02.0000	BADAN PERENCANAAN PEMBANGUNAN DAERAH, PENELITIAN DAN PENGEMBANGAN	0,00	0,00	1.198.413.300,00	1.166.516.500,00	0,00	0,00	0,00	0,00	0,00	0,00	1.198.413.300,00	1.166.516.500,00	-31.896.800,00
7			UNSUR KEWILAYAHAN	1.284.995.100,00	1.268.198.950,00	69.004.890.278,00	67.210.320.593,00	13.269.552.028,00	14.863.311.278,00	0,00	0,00	0,00	0,00	82.274.442.306,00	82.073.631.871,00	-200.810.435,00
7	01		KECAMATAN	1.284.995.100,00	1.268.198.950,00	69.004.890.278,00	67.210.320.593,00	13.269.552.028,00	14.863.311.278,00	0,00	0,00	0,00	0,00	0,00	82.073.631.871,00	82.073.631.871,00
7	01	7.01.0.00.0.00.06.0012	KELURAHAN MUDAL	0,00	0,00	73.412.400,00	73.412.400,00	526.587.600,00	526.587.600,00	0,00	0,00	0,00	0,00	600.000.000,00	600.000.000,00	0,00
2			URUSAN PEMERINTAHAN WAJIB YANG TIDAK BERKAITAN DENGAN PELAYANAN DASAR	26.107.232.075,00	26.344.376.915,00	143.216.424.884,00	141.729.863.395,00	13.208.762.350,00	15.303.864.670,00	0,00	0,00	0,00	0,00	156.425.187.234,00	157.033.728.065,00	608.540.831,00
2	04		URUSAN PEMERINTAHAN BIDANG PERTANAHAN	89.700.000,00	26.344.376.915,00	8.349.095.995,00	141.729.863.395,00	2.499.347.100,00	15.303.864.670,00	0,00	0,00	0,00	0,00	0,00	157.033.728.065,00	157.033.728.065,00

Kode			Urusan Pemerintah Daerah	Pendapatan		Belanja										
						Operasi		Modal		Tidak Terduga		Transfer		Jumlah Sebelum	Jumlah Sesudah	Bertambah/Berkurang
				Sebelum	Sesudah	Sebelum	Sesudah	Sebelum	Sesudah	Sebelum	Sesudah	Sebelum	Sesudah			
2	04	1.04.1.03.2.10.02.0000	DINAS PERUMAHAN RAKYAT, KAWASAN PERMUKIMAN DAN PERTANAHAN	0,00	0,00	221.723.760,00	183.396.560,00	0,00	0,00	0,00	0,00	0,00	0,00	221.723.760,00	183.396.560,00	-38.327.200,00
1			URUSAN PEMERINTAHAN WAJIB YANG BERKAITAN DENGAN PELAYANAN DASAR	251.299.307.267,00	272.516.756.977,00	1.194.935.778.270,00	1.271.548.117.127,00	142.845.715.279,00	160.631.546.952,00	0,00	0,00	0,00	0,00	1.337.781.493.549,00	1.432.179.664.079,00	94.398.170.530,00
1	02		URUSAN PEMERINTAHAN BIDANG KESEHATAN	250.617.527.967,00	272.516.756.977,00	463.774.647.089,00	1.271.548.117.127,00	38.069.475.189,00	160.631.546.952,00	0,00	0,00	0,00	0,00	0,00	1.432.179.664.079,00	1.432.179.664.079,00
1	02	1.02.0.00.0.00.01.0017	UPT PUSKESMAS SEMAWUNG DALEMAN	0,00	0,00	2.275.625.774,00	2.384.831.839,00	0,00	0,00	0,00	0,00	0,00	0,00	2.275.625.774,00	2.384.831.839,00	109.206.065,00
7			UNSUR KEWILAYAHAN	1.284.995.100,00	1.268.198.950,00	69.004.890.278,00	67.210.320.593,00	13.269.552.028,00	14.863.311.278,00	0,00	0,00	0,00	0,00	82.274.442.306,00	82.073.631.871,00	-200.810.435,00
7	01		KECAMATAN	1.284.995.100,00	1.268.198.950,00	69.004.890.278,00	67.210.320.593,00	13.269.552.028,00	14.863.311.278,00	0,00	0,00	0,00	0,00	0,00	82.073.631.871,00	82.073.631.871,00
7	01	7.01.0.00.0.00.06.0010	KELURAHAN PADUROSO	0,00	0,00	102.000.000,00	102.000.000,00	497.000.000,00	497.000.000,00	0,00	0,00	0,00	0,00	599.000.000,00	599.000.000,00	0,00
7	01	7.01.0.00.0.00.11.0000	KECAMATAN PITURUH	15.400.000,00	17.623.600,00	3.044.321.476,00	2.847.694.060,00	4.935.200,00	18.408.600,00	0,00	0,00	0,00	0,00	3.049.256.676,00	2.866.102.660,00	-183.154.016,00
5			UNSUR PENUNJANG URUSAN PEMERINTAHAN	2.087.474.090.851,00	2.098.756.214.729,00	38.836.571.188,00	34.884.112.349,00	251.400,00	105.959.900,00	25.967.838.650,00	3.000.000.000,00	565.423.598.899,00	566.297.966.428,00	630.228.260.137,00	604.288.038.677,00	-25.940.221.460,00
5	01		PERENCANAAN	0,00	2.098.756.214.729,00	9.570.498.487,00	34.884.112.349,00	251.400,00	105.959.900,00	0,00	3.000.000.000,00	0,00	566.297.966.428,00	0,00	604.288.038.677,00	604.288.038.677,00
5	01	5.01.5.05.0.00.02.0000	BADAN PERENCANAAN PEMBANGUNAN DAERAH, PENELITIAN DAN PENGEMBANGAN	0,00	0,00	8.372.085.187,00	5.687.822.077,00	251.400,00	38.004.400,00	0,00	0,00	0,00	0,00	8.372.336.587,00	5.725.826.477,00	-2.646.510.110,00
1			URUSAN PEMERINTAHAN WAJIB YANG BERKAITAN DENGAN PELAYANAN DASAR	251.299.307.267,00	272.516.756.977,00	1.194.935.778.270,00	1.271.548.117.127,00	142.845.715.279,00	160.631.546.952,00	0,00	0,00	0,00	0,00	1.337.781.493.549,00	1.432.179.664.079,00	94.398.170.530,00
1	02		URUSAN PEMERINTAHAN BIDANG KESEHATAN	250.617.527.967,00	272.516.756.977,00	463.774.647.089,00	1.271.548.117.127,00	38.069.475.189,00	160.631.546.952,00	0,00	0,00	0,00	0,00	0,00	1.432.179.664.079,00	1.432.179.664.079,00
1	02	1.02.0.00.0.00.01.0010	UPT PUSKESMAS SEBOROKRAPYAK	0,00	0,00	1.521.759.508,00	1.723.354.521,00	28.726.700,00	61.497.500,00	0,00	0,00	0,00	0,00	1.550.486.208,00	1.784.852.021,00	234.365.813,00
1	02	1.02.0.00.0.00.01.0023	UPT PUSKESMAS KALIGESING	0,00	0,00	2.455.244.819,00	2.775.684.370,00	12.255.700,00	22.777.800,00	0,00	0,00	0,00	0,00	2.467.500.519,00	2.798.462.170,00	330.961.651,00
7			UNSUR KEWILAYAHAN	1.284.995.100,00	1.268.198.950,00	69.004.890.278,00	67.210.320.593,00	13.269.552.028,00	14.863.311.278,00	0,00	0,00	0,00	0,00	82.274.442.306,00	82.073.631.871,00	-200.810.435,00
7	01		KECAMATAN	1.284.995.100,00	1.268.198.950,00	69.004.890.278,00	67.210.320.593,00	13.269.552.028,00	14.863.311.278,00	0,00	0,00	0,00	0,00	0,00	82.073.631.871,00	82.073.631.871,00
7	01	7.01.0.00.0.00.07.0001	KELURAHAN KLEDUNG KARANGDALEM	0,00	0,00	196.502.800,00	204.252.800,00	364.287.200,00	356.537.200,00	0,00	0,00	0,00	0,00	560.790.000,00	560.790.000,00	0,00
5			UNSUR PENUNJANG URUSAN PEMERINTAHAN	2.087.474.090.851,00	2.098.756.214.729,00	38.836.571.188,00	34.884.112.349,00	251.400,00	105.959.900,00	25.967.838.650,00	3.000.000.000,00	565.423.598.899,00	566.297.966.428,00	630.228.260.137,00	604.288.038.677,00	-25.940.221.460,00

Kode			Urusan Pemerintah Daerah	Pendapatan		Belanja										
						Operasi		Modal		Tidak Terduga		Transfer		Jumlah Sebelum	Jumlah Sesudah	Bertambah/Berkurang
				Sebelum	Sesudah	Sebelum	Sesudah	Sebelum	Sesudah	Sebelum	Sesudah	Sebelum	Sesudah			
5	03		KEPEGAWAIAN	0,00	2.098.756.214.729,00	7.229.939.535,00	34.884.112.349,00	0,00	105.959.900,00	0,00	3.000.000.000,00	0,00	566.297.966.428,00	0,00	604.288.038.677,00	604.288.038.677,00
5	03	5.03.5.04.0.00.01.0000	BADAN KEPEGAWAIAN DAN PENGEMBANGAN SUMBER DAYA MANUSIA	0,00	0,00	5.746.345.035,00	5.161.735.456,00	0,00	371.500,00	0,00	0,00	0,00	0,00	5.746.345.035,00	5.162.106.956,00	-584.238.079,00
7			UNSUR KEWILAYAHAN	1.284.995.100,00	1.268.198.950,00	69.004.890.278,00	67.210.320.593,00	13.269.552.028,00	14.863.311.278,00	0,00	0,00	0,00	0,00	82.274.442.306,00	82.073.631.871,00	-200.810.435,00
7	01		KECAMATAN	1.284.995.100,00	1.268.198.950,00	69.004.890.278,00	67.210.320.593,00	13.269.552.028,00	14.863.311.278,00	0,00	0,00	0,00	0,00	0,00	82.073.631.871,00	82.073.631.871,00
7	01	7.01.0.00.0.00.06.0013	KELURAHAN KESENENG	0,00	0,00	72.140.000,00	72.140.000,00	532.437.064,00	532.437.064,00	0,00	0,00	0,00	0,00	604.577.064,00	604.577.064,00	0,00
1			URUSAN PEMERINTAHAN WAJIB YANG BERKAITAN DENGAN PELAYANAN DASAR	251.299.307.267,00	272.516.756.977,00	1.194.935.778.270,00	1.271.548.117.127,32	142.845.715.279,00	160.631.546.952,00	0,00	0,00	0,00	0,00	1.337.781.493.549,00	1.432.179.664.079,32	94.398.170.530,32
1	01		URUSAN PEMERINTAHAN BIDANG PENDIDIKAN	86.000.000,00	272.516.756.977,00	642.684.039.460,00	1.271.548.117.127,00	31.594.747.530,00	160.631.546.952,00	0,00	0,00	0,00	0,00	0,00	1.432.179.664.079,00	1.432.179.664.079,00
1	01	1.01.2.22.0.00.02.0000	DINAS PENDIDIKAN DAN KEBUDAYAAN	86.000.000,00	214.056.000,00	635.233.524.160,00	693.060.177.543,32	31.567.775.430,00	36.281.068.983,00	0,00	0,00	0,00	0,00	666.801.299.590,00	729.341.246.526,32	62.539.946.936,32
3			URUSAN PEMERINTAHAN PILIHAN	4.860.000,00	58.608.000,00	50.941.544.868,00	47.784.887.801,00	5.782.130.625,00	7.176.790.875,00	0,00	0,00	0,00	0,00	56.723.675.493,00	54.961.678.676,00	-1.761.996.817,00
3	31		URUSAN PEMERINTAHAN BIDANG PERINDUSTRIAN	4.860.000,00	58.608.000,00	12.604.326.796,00	47.784.887.801,00	232.241.200,00	7.176.790.875,00	0,00	0,00	0,00	0,00	0,00	54.961.678.676,00	54.961.678.676,00
3	31	3.31.3.32.2.07.11.0000	DINAS PERINDUSTRIAN, TRANSMIGRASI DAN TENAGA KERJA	4.860.000,00	58.608.000,00	9.618.124.416,00	9.076.451.719,00	0,00	0,00	0,00	0,00	0,00	0,00	9.618.124.416,00	9.076.451.719,00	-541.672.697,00
7			UNSUR KEWILAYAHAN	1.284.995.100,00	1.268.198.950,00	69.004.890.278,00	67.210.320.593,00	13.269.552.028,00	14.863.311.278,00	0,00	0,00	0,00	0,00	82.274.442.306,00	82.073.631.871,00	-200.810.435,00
7	01		KECAMATAN	1.284.995.100,00	1.268.198.950,00	69.004.890.278,00	67.210.320.593,00	13.269.552.028,00	14.863.311.278,00	0,00	0,00	0,00	0,00	0,00	82.073.631.871,00	82.073.631.871,00
7	01	7.01.0.00.0.00.06.0002	KELURAHAN PANGENREJO	0,00	0,00	250.000.000,00	250.000.000,00	366.500.000,00	366.500.000,00	0,00	0,00	0,00	0,00	616.500.000,00	616.500.000,00	0,00
7	01	7.01.0.00.0.00.06.0011	KELURAHAN MRANTI	0,00	0,00	150.000.000,00	150.000.000,00	469.500.000,00	469.500.000,00	0,00	0,00	0,00	0,00	619.500.000,00	619.500.000,00	0,00
6			UNSUR PENGAWASAN URUSAN PEMERINTAHAN	0,00	0,00	15.392.374.938,00	14.998.980.597,00	136.071.800,00	156.588.300,00	0,00	0,00	0,00	0,00	15.528.446.738,00	15.155.568.897,00	-372.877.841,00
6	01		INSPEKTORAT DAERAH	0,00	0,00	15.392.374.938,00	14.998.980.597,00	136.071.800,00	156.588.300,00	0,00	0,00	0,00	0,00	0,00	15.155.568.897,00	15.155.568.897,00
6	01	6.01.0.00.0.00.01.0000	INSPEKTORAT	0,00	0,00	15.392.374.938,00	14.998.980.597,00	136.071.800,00	156.588.300,00	0,00	0,00	0,00	0,00	15.528.446.738,00	15.155.568.897,00	-372.877.841,00
2			URUSAN PEMERINTAHAN WAJIB YANG TIDAK BERKAITAN DENGAN PELAYANAN DASAR	26.107.232.075,00	26.344.376.915,00	143.216.424.884,00	141.729.863.395,00	13.208.762.350,00	15.303.864.670,00	0,00	0,00	0,00	0,00	156.425.187.234,00	157.033.728.065,00	608.540.831,00
2	31		URUSAN PEMERINTAHAN BIDANG TENAGA KERJA	4.860.000,00	26.344.376.915,00	12.604.326.796,00	141.729.863.395,00	232.241.200,00	15.303.864.670,00	0,00	0,00	0,00	0,00	0,00	157.033.728.065,00	157.033.728.065,00

Kode			Urusan Pemerintah Daerah	Pendapatan		Belanja										
						Operasi		Modal		Tidak Terduga		Transfer		Jumlah Sebelum	Jumlah Sesudah	Bertambah/Berkurang
				Sebelum	Sesudah	Sebelum	Sesudah	Sebelum	Sesudah	Sebelum	Sesudah	Sebelum	Sesudah			
2	31	3.31.3.32.2.07.11.0000	DINAS PERINDUSTRIAN, TRANSMIGRASI DAN TENAGA KERJA	0,00	0,00	2.861.295.030,00	3.371.410.841,00	232.241.200,00	230.181.200,00	0,00	0,00	0,00	0,00	3.093.536.230,00	3.601.592.041,00	508.055.811,00
2	08		URUSAN PEMERINTAHAN BIDANG PEMBERDAYAAN PEREMPUAN DAN PERLINDUNGAN ANAK	0,00	26.344.376.915,00	14.197.973.785,00	141.729.863.395,00	0,00	15.303.864.670,00	0,00	0,00	0,00	0,00	0,00	157.033.728.065,00	157.033.728.065,00
2	08	2.08.2.13.0.00.04.0000	DINAS PEMBERDAYAAN PEREMPUAN DAN PERLINDUNGAN ANAK SERTA PEMBERDAYAAN MASYARAKAT DAN DESA	0,00	0,00	5.445.498.177,00	5.459.963.684,00	0,00	86.431.500,00	0,00	0,00	0,00	0,00	5.445.498.177,00	5.546.395.184,00	100.897.007,00
7			UNSUR KEWILAYAHAN	1.284.995.100,00	1.268.198.950,00	69.004.890.278,00	67.210.320.593,00	13.269.552.028,00	14.863.311.278,00	0,00	0,00	0,00	0,00	82.274.442.306,00	82.073.631.871,00	-200.810.435,00
7	01		KECAMATAN	1.284.995.100,00	1.268.198.950,00	69.004.890.278,00	67.210.320.593,00	13.269.552.028,00	14.863.311.278,00	0,00	0,00	0,00	0,00	0,00	82.073.631.871,00	82.073.631.871,00
7	01	7.01.0.00.0.00.03.0000	KECAMATAN PURWODADI	16.212.000,00	19.140.000,00	2.966.219.228,00	2.532.639.211,00	26.588.100,00	26.588.100,00	0,00	0,00	0,00	0,00	2.992.807.328,00	2.559.227.311,00	-433.580.017,00
2			URUSAN PEMERINTAHAN WAJIB YANG TIDAK BERKAITAN DENGAN PELAYANAN DASAR	26.107.232.075,00	26.344.376.915,00	143.216.424.884,00	141.729.863.395,00	13.208.762.350,00	15.303.864.670,00	0,00	0,00	0,00	0,00	156.425.187.234,00	157.033.728.065,00	608.540.831,00
2	19		URUSAN PEMERINTAHAN BIDANG KEPEMUDAAN DAN OLAHRAGA	3.096.135.000,00	26.344.376.915,00	26.402.686.751,00	141.729.863.395,00	2.952.628.625,00	15.303.864.670,00	0,00	0,00	0,00	0,00	0,00	157.033.728.065,00	157.033.728.065,00
2	19	2.19.3.26.0.00.02.0000	DINAS KEPEMUDAAN, OLAHRAGA DAN PARIWISATA	3.096.135.000,00	3.271.274.050,00	14.193.256.179,00	14.214.550.331,00	46.739.700,00	90.193.000,00	0,00	0,00	0,00	0,00	14.239.995.879,00	14.304.743.331,00	64.747.452,00
7			UNSUR KEWILAYAHAN	1.284.995.100,00	1.268.198.950,00	69.004.890.278,00	67.210.320.593,00	13.269.552.028,00	14.863.311.278,00	0,00	0,00	0,00	0,00	82.274.442.306,00	82.073.631.871,00	-200.810.435,00
7	01		KECAMATAN	1.284.995.100,00	1.268.198.950,00	69.004.890.278,00	67.210.320.593,00	13.269.552.028,00	14.863.311.278,00	0,00	0,00	0,00	0,00	0,00	82.073.631.871,00	82.073.631.871,00
7	01	7.01.0.00.0.00.06.0001	KELURAHAN PURWOREJO	0,00	0,00	382.000.000,00	382.000.000,00	438.000.000,00	438.000.000,00	0,00	0,00	0,00	0,00	820.000.000,00	820.000.000,00	0,00
1			URUSAN PEMERINTAHAN WAJIB YANG BERKAITAN DENGAN PELAYANAN DASAR	251.299.307.267,00	272.516.756.977,00	1.194.935.778.270,00	1.271.548.117.127,00	142.845.715.279,00	160.631.546.952,00	0,00	0,00	0,00	0,00	1.337.781.493.549,00	1.432.179.664.079,00	94.398.170.530,00
1	02		URUSAN PEMERINTAHAN BIDANG KESEHATAN	250.617.527.967,00	272.516.756.977,00	463.774.647.089,00	1.271.548.117.127,00	38.069.475.189,00	160.631.546.952,00	0,00	0,00	0,00	0,00	0,00	1.432.179.664.079,00	1.432.179.664.079,00
1	02	1.02.0.00.0.00.01.0004	UPT PUSKESMAS PURWOREJO	0,00	0,00	2.500.065.822,00	2.604.324.246,00	37.189.800,00	149.805.100,00	0,00	0,00	0,00	0,00	2.537.255.622,00	2.754.129.346,00	216.873.724,00
1	02	1.02.0.00.0.00.01.0005	UPT PUSKESMAS WINONG	0,00	0,00	1.889.733.690,00	2.022.504.942,00	4.027.400,00	36.226.600,00	0,00	0,00	0,00	0,00	1.893.761.090,00	2.058.731.542,00	164.970.452,00
7			UNSUR KEWILAYAHAN	1.284.995.100,00	1.268.198.950,00	69.004.890.278,00	67.210.320.593,00	13.269.552.028,00	14.863.311.278,00	0,00	0,00	0,00	0,00	82.274.442.306,00	82.073.631.871,00	-200.810.435,00
7	01		KECAMATAN	1.284.995.100,00	1.268.198.950,00	69.004.890.278,00	67.210.320.593,00	13.269.552.028,00	14.863.311.278,00	0,00	0,00	0,00	0,00	0,00	82.073.631.871,00	82.073.631.871,00
7	01	7.01.0.00.0.00.08.0001	KELURAHAN SUCEN JURUTENGAH	0,00	0,00	150.294.900,00	148.531.300,00	609.419.700,00	609.419.700,00	0,00	0,00	0,00	0,00	759.714.600,00	757.951.000,00	-1.763.600,00

Kode			Urusan Pemerintah Daerah	Pendapatan		Belanja										
						Operasi		Modal		Tidak Terduga		Transfer		Jumlah Sebelum	Jumlah Sesudah	Bertambah/Berkurang
				Sebelum	Sesudah	Sebelum	Sesudah	Sebelum	Sesudah	Sebelum	Sesudah	Sebelum	Sesudah			
1			URUSAN PEMERINTAHAN WAJIB YANG BERKAITAN DENGAN PELAYANAN DASAR	251.299.307.267,00	272.516.756.977,00	1.194.935.778.270,00	1.271.548.117.127,00	142.845.715.279,00	160.631.546.952,00	0,00	0,00	0,00	0,00	1.337.781.493.549,00	1.432.179.664.079,00	94.398.170.530,00
1	02		URUSAN PEMERINTAHAN BIDANG KESEHATAN	250.617.527.967,00	272.516.756.977,00	463.774.647.089,00	1.271.548.117.127,00	38.069.475.189,00	160.631.546.952,00	0,00	0,00	0,00	0,00	0,00	1.432.179.664.079,00	1.432.179.664.079,00
1	02	1.02.0.00.0.00.01.0029	RSUD R.A.A TJOKRONEGORO	46.898.657.718,00	51.588.524.000,00	65.106.541.910,00	52.335.557.357,00	11.783.385.889,00	10.774.699.863,00	0,00	0,00	0,00	0,00	76.889.927.799,00	63.110.257.220,00	-13.779.670.579,00
2			URUSAN PEMERINTAHAN WAJIB YANG TIDAK BERKAITAN DENGAN PELAYANAN DASAR	26.107.232.075,00	26.344.376.915,00	143.216.424.884,00	141.729.863.395,00	13.208.762.350,00	15.303.864.670,00	0,00	0,00	0,00	0,00	156.425.187.234,00	157.033.728.065,00	608.540.831,00
2	15		URUSAN PEMERINTAHAN BIDANG PERHUBUNGAN	9.468.095.500,00	26.344.376.915,00	17.817.507.196,00	141.729.863.395,00	9.643.857.250,00	15.303.864.670,00	0,00	0,00	0,00	0,00	0,00	157.033.728.065,00	157.033.728.065,00
2	15	2.15.0.00.0.00.01.0000	DINAS PERHUBUNGAN	9.468.095.500,00	9.489.998.000,00	17.817.507.196,00	17.061.820.337,00	9.643.857.250,00	10.120.706.450,00	0,00	0,00	0,00	0,00	27.461.364.446,00	27.182.526.787,00	-278.837.659,00
2	16		URUSAN PEMERINTAHAN BIDANG KOMUNIKASI DAN INFORMATIKA	0,00	26.344.376.915,00	9.143.240.242,00	141.729.863.395,00	25.567.700,00	15.303.864.670,00	0,00	0,00	0,00	0,00	0,00	157.033.728.065,00	157.033.728.065,00
2	16	2.16.2.20.2.21.04.0000	DINAS KOMUNIKASI, INFORMATIKA, STATISTIK DAN PERSANDIAN	0,00	0,00	8.893.485.692,00	9.367.099.230,00	0,00	1.010.680.300,00	0,00	0,00	0,00	0,00	8.893.485.692,00	10.377.779.530,00	1.484.293.838,00
1			URUSAN PEMERINTAHAN WAJIB YANG BERKAITAN DENGAN PELAYANAN DASAR	251.299.307.267,00	272.516.756.977,00	1.194.935.778.270,00	1.271.548.117.127,00	142.845.715.279,00	160.631.546.952,00	0,00	0,00	0,00	0,00	1.337.781.493.549,00	1.432.179.664.079,00	94.398.170.530,00
1	02		URUSAN PEMERINTAHAN BIDANG KESEHATAN	250.617.527.967,00	272.516.756.977,00	463.774.647.089,00	1.271.548.117.127,00	38.069.475.189,00	160.631.546.952,00	0,00	0,00	0,00	0,00	0,00	1.432.179.664.079,00	1.432.179.664.079,00
1	02	1.02.0.00.0.00.01.0025	UPT PUSKESMAS DADIREJO	0,00	0,00	1.820.665.881,00	2.271.578.986,00	0,00	94.570.200,00	0,00	0,00	0,00	0,00	1.820.665.881,00	2.366.149.186,00	545.483.305,00
4			UNSUR PENDUKUNG URUSAN PEMERINTAHAN	44.945.000,00	48.339.000,00	96.560.697.465,00	96.089.156.826,00	2.559.513.000,00	4.046.255.800,00	0,00	0,00	0,00	0,00	99.120.210.465,00	100.135.412.626,00	1.015.202.161,00
4	02		SEKRETARIAT DPRD	0,00	48.339.000,00	61.699.496.260,00	96.089.156.826,00	2.559.513.000,00	4.046.255.800,00	0,00	0,00	0,00	0,00	0,00	100.135.412.626,00	100.135.412.626,00
4	02	4.02.0.00.0.00.01.0000	SEKRETARIAT DPRD	0,00	0,00	61.699.496.260,00	61.363.291.865,00	2.559.513.000,00	3.720.623.200,00	0,00	0,00	0,00	0,00	64.259.009.260,00	65.083.915.065,00	824.905.805,00
2			URUSAN PEMERINTAHAN WAJIB YANG TIDAK BERKAITAN DENGAN PELAYANAN DASAR	26.107.232.075,00	26.344.376.915,00	143.216.424.884,00	141.729.863.395,00	13.208.762.350,00	15.303.864.670,00	0,00	0,00	0,00	0,00	156.425.187.234,00	157.033.728.065,00	608.540.831,00
2	23		URUSAN PEMERINTAHAN BIDANG PERPUSTAKAAN	0,00	26.344.376.915,00	5.803.188.243,00	141.729.863.395,00	1.103.922.400,00	15.303.864.670,00	0,00	0,00	0,00	0,00	0,00	157.033.728.065,00	157.033.728.065,00
2	23	2.23.2.24.0.00.02.0000	DINAS PERPUSTAKAAN DAN KEARSIPAN	0,00	0,00	5.452.628.548,00	5.099.813.741,00	1.000.288.700,00	1.049.681.500,00	0,00	0,00	0,00	0,00	6.452.917.248,00	6.149.495.241,00	-303.422.007,00
7			UNSUR KEWILAYAHAN	1.284.995.100,00	1.268.198.950,00	69.004.890.278,00	67.210.320.593,00	13.269.552.028,00	14.863.311.278,00	0,00	0,00	0,00	0,00	82.274.442.306,00	82.073.631.871,00	-200.810.435,00

Kode			Urusan Pemerintah Daerah	Pendapatan		Belanja										
						Operasi		Modal		Tidak Terduga		Transfer		Jumlah Sebelum	Jumlah Sesudah	Bertambah/Berkurang
				Sebelum	Sesudah	Sebelum	Sesudah	Sebelum	Sesudah	Sebelum	Sesudah	Sebelum	Sesudah			
7	01		KECAMATAN	1.284.995.100,00	1.268.198.950,00	69.004.890.278,00	67.210.320.593,00	13.269.552.028,00	14.863.311.278,00	0,00	0,00	0,00	0,00	0,00	82.073.631.871,00	82.073.631.871,00
7	01	7.01.0.00.0.00.15.0000	KECAMATAN LOANO	13.438.000,00	13.438.000,00	2.776.809.981,00	2.621.094.785,00	0,00	0,00	0,00	0,00	0,00	0,00	2.776.809.981,00	2.621.094.785,00	-155.715.196,00
1			URUSAN PEMERINTAHAN WAJIB YANG BERKAITAN DENGAN PELAYANAN DASAR	251.299.307.267,00	272.516.756.977,00	1.194.935.778.270,00	1.271.548.117.127,00	142.845.715.279,00	160.631.546.952,00	0,00	0,00	0,00	0,00	1.337.781.493.549,00	1.432.179.664.079,00	94.398.170.530,00
1	02		URUSAN PEMERINTAHAN BIDANG KESEHATAN	250.617.527.967,00	272.516.756.977,00	463.774.647.089,00	1.271.548.117.127,00	38.069.475.189,00	160.631.546.952,00	0,00	0,00	0,00	0,00	0,00	1.432.179.664.079,00	1.432.179.664.079,00
1	02	1.02.0.00.0.00.01.0003	UPT PUSKESMAS CANGKREP	0,00	0,00	2.718.306.401,00	2.437.014.230,00	64.378.000,00	82.224.800,00	0,00	0,00	0,00	0,00	2.782.684.401,00	2.519.239.030,00	-263.445.371,00
1	02	1.02.0.00.0.00.01.0026	UPT PUSKESMAS BUBUTAN	0,00	0,00	1.837.936.067,00	2.191.454.275,00	0,00	85.160.700,00	0,00	0,00	0,00	0,00	1.837.936.067,00	2.276.614.975,00	438.678.908,00
2			URUSAN PEMERINTAHAN WAJIB YANG TIDAK BERKAITAN DENGAN PELAYANAN DASAR	26.107.232.075,00	26.344.376.915,00	143.216.424.884,00	141.729.863.395,00	13.208.762.350,00	15.303.864.670,00	0,00	0,00	0,00	0,00	156.425.187.234,00	157.033.728.065,00	608.540.831,00
2	11		URUSAN PEMERINTAHAN BIDANG LINGKUNGAN HIDUP	402.224.500,00	26.344.376.915,00	20.341.959.281,00	141.729.863.395,00	1.804.388.000,00	15.303.864.670,00	0,00	0,00	0,00	0,00	0,00	157.033.728.065,00	157.033.728.065,00
2	11	2.11.3.25.3.28.05.0000	DINAS LINGKUNGAN HIDUP DAN PERIKANAN	402.224.500,00	402.258.340,00	19.048.076.981,00	18.903.721.097,00	1.804.388.000,00	1.802.232.840,00	0,00	0,00	0,00	0,00	20.852.464.981,00	20.705.953.937,00	-146.511.044,00
7			UNSUR KEWILAYAHAN	1.284.995.100,00	1.268.198.950,00	69.004.890.278,00	67.210.320.593,00	13.269.552.028,00	14.863.311.278,00	0,00	0,00	0,00	0,00	82.274.442.306,00	82.073.631.871,00	-200.810.435,00
7	01		KECAMATAN	1.284.995.100,00	1.268.198.950,00	69.004.890.278,00	67.210.320.593,00	13.269.552.028,00	14.863.311.278,00	0,00	0,00	0,00	0,00	0,00	82.073.631.871,00	82.073.631.871,00
7	01	7.01.0.00.0.00.09.0006	KELURAHAN SEMAWUNG DALEMAN	0,00	0,00	197.685.100,00	197.685.100,00	601.506.800,00	601.506.800,00	0,00	0,00	0,00	0,00	799.191.900,00	799.191.900,00	0,00
1			URUSAN PEMERINTAHAN WAJIB YANG BERKAITAN DENGAN PELAYANAN DASAR	251.299.307.267,00	272.516.756.977,00	1.194.935.778.270,00	1.271.548.117.127,00	142.845.715.279,00	160.631.546.952,00	0,00	0,00	0,00	0,00	1.337.781.493.549,00	1.432.179.664.079,00	94.398.170.530,00
1	02		URUSAN PEMERINTAHAN BIDANG KESEHATAN	250.617.527.967,00	272.516.756.977,00	463.774.647.089,00	1.271.548.117.127,00	38.069.475.189,00	160.631.546.952,00	0,00	0,00	0,00	0,00	0,00	1.432.179.664.079,00	1.432.179.664.079,00
1	02	1.02.0.00.0.00.01.0008	UPT PUSKESMAS BAYAN	0,00	0,00	3.552.060.681,00	3.126.435.693,00	7.868.000,00	76.167.800,00	0,00	0,00	0,00	0,00	3.559.928.681,00	3.202.603.493,00	-357.325.188,00
3			URUSAN PEMERINTAHAN PILIHAN	4.860.000,00	58.608.000,00	50.941.544.868,00	47.784.887.801,00	5.782.130.625,00	7.176.790.875,00	0,00	0,00	0,00	0,00	56.723.675.493,00	54.961.678.676,00	-1.761.996.817,00
3	09		URUSAN PEMERINTAHAN BIDANG PERTANIAN	176.238.000,00	58.608.000,00	42.547.309.664,00	47.784.887.801,00	2.651.412.300,00	7.176.790.875,00	0,00	0,00	0,00	0,00	0,00	54.961.678.676,00	54.961.678.676,00
3	09	2.09.3.27.0.00.02.0000	DINAS KETAHANAN PANGAN DAN PERTANIAN	0,00	0,00	24.621.576.100,00	23.477.016.550,00	2.651.412.300,00	2.651.412.300,00	0,00	0,00	0,00	0,00	27.272.988.400,00	26.128.428.850,00	-1.144.559.550,00

Kode			Urusan Pemerintah Daerah	Pendapatan		Belanja										
						Operasi		Modal		Tidak Terduga		Transfer		Jumlah Sebelum	Jumlah Sesudah	Bertambah/Berkurang
				Sebelum	Sesudah	Sebelum	Sesudah	Sebelum	Sesudah	Sebelum	Sesudah	Sebelum	Sesudah			
2			URUSAN PEMERINTAHAN WAJIB YANG TIDAK BERKAITAN DENGAN PELAYANAN DASAR	26.107.232.075,00	26.344.376.915,00	143.216.424.884,00	141.729.863.395,00	13.208.762.350,00	15.303.864.670,00	0,00	0,00	0,00	0,00	156.425.187.234,00	157.033.728.065,00	608.540.831,00
2	16		URUSAN PEMERINTAHAN BIDANG PERSANDIAN	0,00	26.344.376.915,00	9.143.240.242,00	141.729.863.395,00	25.567.700,00	15.303.864.670,00	0,00	0,00	0,00	0,00	0,00	157.033.728.065,00	157.033.728.065,00
2	16	2.16.2.20.2.21.04.0000	DINAS KOMUNIKASI, INFORMATIKA, STATISTIK DAN PERSANDIAN	0,00	0,00	156.568.800,00	156.516.700,00	0,00	0,00	0,00	0,00	0,00	0,00	156.568.800,00	156.516.700,00	-52.100,00
2	16	2.16.2.20.2.21.04.0000	DINAS KOMUNIKASI, INFORMATIKA, STATISTIK DAN PERSANDIAN	0,00	0,00	93.185.750,00	85.057.400,00	25.567.700,00	24.916.400,00	0,00	0,00	0,00	0,00	118.753.450,00	109.973.800,00	-8.779.650,00
7			UNSUR KEWILAYAHAN	1.284.995.100,00	1.268.198.950,00	69.004.890.278,00	67.210.320.593,00	13.269.552.028,00	14.863.311.278,00	0,00	0,00	0,00	0,00	82.274.442.306,00	82.073.631.871,00	-200.810.435,00
7	01		KECAMATAN	1.284.995.100,00	1.268.198.950,00	69.004.890.278,00	67.210.320.593,00	13.269.552.028,00	14.863.311.278,00	0,00	0,00	0,00	0,00	0,00	82.073.631.871,00	82.073.631.871,00
7	01	7.01.0.00.0.00.04.0000	KECAMATAN BAGELEN	11.800.000,00	11.200.000,00	2.932.623.056,00	2.602.237.336,00	0,00	0,00	0,00	0,00	0,00	0,00	2.932.623.056,00	2.602.237.336,00	-330.385.720,00
1			URUSAN PEMERINTAHAN WAJIB YANG BERKAITAN DENGAN PELAYANAN DASAR	251.299.307.267,00	272.516.756.977,00	1.194.935.778.270,00	1.271.548.117.127,00	142.845.715.279,00	160.631.546.952,00	0,00	0,00	0,00	0,00	1.337.781.493.549,00	1.432.179.664.079,00	94.398.170.530,00
1	02		URUSAN PEMERINTAHAN BIDANG KESEHATAN	250.617.527.967,00	272.516.756.977,00	463.774.647.089,00	1.271.548.117.127,00	38.069.475.189,00	160.631.546.952,00	0,00	0,00	0,00	0,00	0,00	1.432.179.664.079,00	1.432.179.664.079,00
1	02	1.02.0.00.0.00.01.0014	UPT PUSKESMAS BANYUURIP	0,00	0,00	2.129.536.215,00	2.085.418.819,00	49.395.400,00	96.794.200,00	0,00	0,00	0,00	0,00	2.178.931.615,00	2.182.213.019,00	3.281.404,00
7			UNSUR KEWILAYAHAN	1.284.995.100,00	1.268.198.950,00	69.004.890.278,00	67.210.320.593,00	13.269.552.028,00	14.863.311.278,00	0,00	0,00	0,00	0,00	82.274.442.306,00	82.073.631.871,00	-200.810.435,00
7	01		KECAMATAN	1.284.995.100,00	1.268.198.950,00	69.004.890.278,00	67.210.320.593,00	13.269.552.028,00	14.863.311.278,00	0,00	0,00	0,00	0,00	0,00	82.073.631.871,00	82.073.631.871,00
7	01	7.01.0.00.0.00.09.0002	KELURAHAN SEMAWUNG KEMBARAN	0,00	0,00	142.468.500,00	142.468.500,00	659.000.600,00	659.000.600,00	0,00	0,00	0,00	0,00	801.469.100,00	801.469.100,00	0,00
4			UNSUR PENDUKUNG URUSAN PEMERINTAHAN	44.945.000,00	48.339.000,00	96.560.697.465,00	96.089.156.826,00	2.559.513.000,00	4.046.255.800,00	0,00	0,00	0,00	0,00	99.120.210.465,00	100.135.412.626,00	1.015.202.161,00
4	01		SEKRETARIAT DAERAH	44.945.000,00	48.339.000,00	34.861.201.205,00	96.089.156.826,00	0,00	4.046.255.800,00	0,00	0,00	0,00	0,00	0,00	100.135.412.626,00	100.135.412.626,00
4	01	4.01.0.00.0.00.01.0000	SEKRETARIAT DAERAH	44.945.000,00	48.339.000,00	34.861.201.205,00	34.725.864.961,00	0,00	325.632.600,00	0,00	0,00	0,00	0,00	34.861.201.205,00	35.051.497.561,00	190.296.356,00
7			UNSUR KEWILAYAHAN	1.284.995.100,00	1.268.198.950,00	69.004.890.278,00	67.210.320.593,00	13.269.552.028,00	14.863.311.278,00	0,00	0,00	0,00	0,00	82.274.442.306,00	82.073.631.871,00	-200.810.435,00
7	01		KECAMATAN	1.284.995.100,00	1.268.198.950,00	69.004.890.278,00	67.210.320.593,00	13.269.552.028,00	14.863.311.278,00	0,00	0,00	0,00	0,00	0,00	82.073.631.871,00	82.073.631.871,00
7	01	7.01.0.00.0.00.06.0009	KELURAHAN SINDURJAN	0,00	0,00	180.000.000,00	180.000.000,00	550.000.000,00	550.000.000,00	0,00	0,00	0,00	0,00	730.000.000,00	730.000.000,00	0,00
7	01	7.01.0.00.0.00.09.0003	KELURAHAN BAYEM	0,00	0,00	118.665.200,00	118.665.200,00	657.762.500,00	657.762.500,00	0,00	0,00	0,00	0,00	776.427.700,00	776.427.700,00	0,00
2			URUSAN PEMERINTAHAN WAJIB YANG TIDAK BERKAITAN DENGAN PELAYANAN DASAR	26.107.232.075,00	26.344.376.915,00	143.216.424.884,00	141.729.863.395,00	13.208.762.350,00	15.303.864.670,00	0,00	0,00	0,00	0,00	156.425.187.234,00	157.033.728.065,00	608.540.831,00

Kode			Urusan Pemerintah Daerah	Pendapatan		Belanja										
						Operasi		Modal		Tidak Terduga		Transfer		Jumlah Sebelum	Jumlah Sesudah	Bertambah/Berkurang
				Sebelum	Sesudah	Sebelum	Sesudah	Sebelum	Sesudah	Sebelum	Sesudah	Sebelum	Sesudah			
2	12		URUSAN PEMERINTAHAN BIDANG ADMINISTRASI KEPENDUDUKAN DAN PENCATATAN SIPIL	0,00	26.344.376.915,00	7.991.288.323,00	141.729.863.395,00	0,00	15.303.864.670,00	0,00	0,00	0,00	0,00	0,00	157.033.728.065,00	157.033.728.065,00
2	12	2.12.0.00.0.00.01.0000	DINAS KEPENDUDUKAN DAN PENCATATAN SIPIL	0,00	0,00	7.991.288.323,00	6.776.912.379,00	0,00	0,00	0,00	0,00	0,00	0,00	7.991.288.323,00	6.776.912.379,00	-1.214.375.944,00
2	09		URUSAN PEMERINTAHAN BIDANG PANGAN	176.238.000,00	26.344.376.915,00	42.547.309.664,00	141.729.863.395,00	2.651.412.300,00	15.303.864.670,00	0,00	0,00	0,00	0,00	0,00	157.033.728.065,00	157.033.728.065,00
2	09	2.09.3.27.0.00.02.0000	DINAS KETAHANAN PANGAN DAN PERTANIAN	176.238.000,00	175.897.000,00	17.925.733.564,00	18.937.958.084,00	0,00	58.237.900,00	0,00	0,00	0,00	0,00	17.925.733.564,00	18.996.195.984,00	1.070.462.420,00
7			UNSUR KEWILAYAHAN	1.284.995.100,00	1.268.198.950,00	69.004.890.278,00	67.210.320.593,00	13.269.552.028,00	14.863.311.278,00	0,00	0,00	0,00	0,00	82.274.442.306,00	82.073.631.871,00	-200.810.435,00
7	01		KECAMATAN	1.284.995.100,00	1.268.198.950,00	69.004.890.278,00	67.210.320.593,00	13.269.552.028,00	14.863.311.278,00	0,00	0,00	0,00	0,00	0,00	82.073.631.871,00	82.073.631.871,00
7	01	7.01.0.00.0.00.16.0000	KECAMATAN BENER	11.800.000,00	11.200.000,00	3.053.652.670,00	2.740.836.518,00	0,00	0,00	0,00	0,00	0,00	0,00	3.053.652.670,00	2.740.836.518,00	-312.816.152,00
7	01	7.01.0.00.0.00.06.0003	KELURAHAN KEDUNGSARI	0,00	0,00	163.857.300,00	163.857.300,00	445.769.964,00	445.769.964,00	0,00	0,00	0,00	0,00	609.627.264,00	609.627.264,00	0,00
7	01	7.01.0.00.0.00.07.0002	KELURAHAN KLEDUNGKRADENAN	0,00	0,00	238.701.700,00	238.701.700,00	322.088.300,00	322.088.300,00	0,00	0,00	0,00	0,00	560.790.000,00	560.790.000,00	0,00
7	01	7.01.0.00.0.00.10.0000	KECAMATAN BUTUH	11.800.000,00	11.200.000,00	2.970.233.719,00	2.986.236.550,00	0,00	11.306.600,00	0,00	0,00	0,00	0,00	2.970.233.719,00	2.997.543.150,00	27.309.431,00
7	01	7.01.0.00.0.00.07.0000	KECAMATAN BANYUURIP	235.111.700,00	226.775.900,00	4.463.066.563,00	4.417.614.730,00	0,00	0,00	0,00	0,00	0,00	0,00	4.463.066.563,00	4.417.614.730,00	-45.451.833,00
7	01	7.01.0.00.0.00.14.0001	KELURAHAN LUGOSOBO	0,00	0,00	162.487.500,00	162.487.500,00	400.000.000,00	400.000.000,00	0,00	0,00	0,00	0,00	562.487.500,00	562.487.500,00	0,00
1			URUSAN PEMERINTAHAN WAJIB YANG BERKAITAN DENGAN PELAYANAN DASAR	251.299.307.267,00	272.516.756.977,00	1.194.935.778.270,00	1.271.548.117.127,00	142.845.715.279,00	160.631.546.952,00	0,00	0,00	0,00	0,00	1.337.781.493.549,00	1.432.179.664.079,00	94.398.170.530,00
1	02		URUSAN PEMERINTAHAN BIDANG KESEHATAN	250.617.527.967,00	272.516.756.977,00	463.774.647.089,00	1.271.548.117.127,00	38.069.475.189,00	160.631.546.952,00	0,00	0,00	0,00	0,00	0,00	1.432.179.664.079,00	1.432.179.664.079,00
1	02	1.02.0.00.0.00.01.0015	UPT PUSKESMAS GRABAG	0,00	0,00	3.456.530.243,00	3.688.496.317,00	117.494.600,00	132.477.000,00	0,00	0,00	0,00	0,00	3.574.024.843,00	3.820.973.317,00	246.948.474,00
1	02	1.02.0.00.0.00.01.0022	UPT PUSKESMAS BRAGOLAN	0,00	0,00	2.890.415.627,00	3.173.757.471,00	0,00	57.863.300,00	0,00	0,00	0,00	0,00	2.890.415.627,00	3.231.620.771,00	341.205.144,00
7			UNSUR KEWILAYAHAN	1.284.995.100,00	1.268.198.950,00	69.004.890.278,00	67.210.320.593,00	13.269.552.028,00	14.863.311.278,00	0,00	0,00	0,00	0,00	82.274.442.306,00	82.073.631.871,00	-200.810.435,00
7	01		KECAMATAN	1.284.995.100,00	1.268.198.950,00	69.004.890.278,00	67.210.320.593,00	13.269.552.028,00	14.863.311.278,00	0,00	0,00	0,00	0,00	0,00	82.073.631.871,00	82.073.631.871,00
7	01	7.01.0.00.0.00.06.0007	KELURAHAN PANGEN JURUTENGAH	0,00	0,00	283.211.200,00	283.211.200,00	506.788.800,00	506.788.800,00	0,00	0,00	0,00	0,00	790.000.000,00	790.000.000,00	0,00
7	01	7.01.0.00.0.00.06.0000	KECAMATAN PURWOREJO	500.602.300,00	498.728.650,00	13.286.808.950,00	13.458.297.152,00	0,00	98.306.500,00	0,00	0,00	0,00	0,00	13.286.808.950,00	13.556.603.652,00	269.794.702,00
2			URUSAN PEMERINTAHAN WAJIB YANG TIDAK BERKAITAN DENGAN PELAYANAN DASAR	26.107.232.075,00	26.344.376.915,00	143.216.424.884,00	141.729.863.395,00	13.208.762.350,00	15.303.864.670,00	0,00	0,00	0,00	0,00	156.425.187.234,00	157.033.728.065,00	608.540.831,00

Kode			Urusan Pemerintah Daerah	Pendapatan		Belanja										
						Operasi		Modal		Tidak Terduga		Transfer		Jumlah Sebelum	Jumlah Sesudah	Bertambah/Berkurang
				Sebelum	Sesudah	Sebelum	Sesudah	Sebelum	Sesudah	Sebelum	Sesudah	Sebelum	Sesudah			
2	17		URUSAN PEMERINTAHAN BIDANG KOPERASI, USAHA KECIL, DAN MENENGAH	12.964.539.075,00	26.344.376.915,00	15.291.504.975,00	141.729.863.295,00	549.903.400,00	15.303.664.670,00	0,00	0,00	0,00	0,00	0,00	157.033.728.065,00	157.033.728.065,00
2	17	2.17.3.30.0.00.03.0000	DINAS KOPERASI, USAHA KECIL, MENENGAH DAN PERDAGANGAN	12.964.539.075,00	13.604.949.525,00	12.217.880.845,00	11.869.831.919,00	325.074.000,00	430.396.100,00	0,00	0,00	0,00	0,00	12.542.954.845,00	12.291.230.019,00	-251.724.826,00
7			UNSUR KEWILAYAHAN	1.284.995.100,00	1.268.198.950,00	69.004.890.278,00	67.210.320.593,00	13.269.552.028,00	14.863.311.278,00	0,00	0,00	0,00	0,00	82.274.442.306,00	82.073.631.871,00	-200.810.435,00
7	01		KECAMATAN	1.284.995.100,00	1.268.198.950,00	69.004.890.278,00	67.210.320.593,00	13.269.552.028,00	14.863.311.278,00	0,00	0,00	0,00	0,00	0,00	82.073.631.871,00	82.073.631.871,00
7	01	7.01.0.00.0.00.08.0000	KECAMATAN BAYAN	100.467.000,00	93.200.000,00	3.601.341.226,00	3.393.736.495,00	0,00	13.263.800,00	0,00	0,00	0,00	0,00	3.601.341.226,00	3.407.000.295,00	-194.340.931,00
1			URUSAN PEMERINTAHAN WAJIB YANG BERKAITAN DENGAN PELAYANAN DASAR	251.299.307.267,00	272.516.756.977,00	1.194.935.778.270,00	1.271.548.117.127,00	142.845.715.279,00	160.631.546.952,00	0,00	0,00	0,00	0,00	1.337.781.493.549,00	1.432.179.664.079,00	94.398.170.530,00
1	04		URUSAN PEMERINTAHAN BIDANG PERUMAHAN DAN KAWASAN PERMUKIMAN	89.700.000,00	272.516.756.977,00	8.349.095.995,00	1.271.548.117.127,00	2.499.347.100,00	160.631.546.952,00	0,00	0,00	0,00	0,00	0,00	1.432.179.664.079,00	1.432.179.664.079,00
1	04	1.04.1.03.2.10.02.0000	DINAS PERUMAHAN RAKYAT, KAWASAN PERMUKIMAN DAN PERTANAHAN	89.700.000,00	95.366.300,00	8.127.372.235,00	7.543.223.011,00	2.499.347.100,00	2.762.933.130,00	0,00	0,00	0,00	0,00	10.626.719.335,00	10.306.156.141,00	-320.563.194,00
			TOTAL	**2.366.215.430.293,00**	**2.398.992.494.571,00**	**1.650.472.268.960,00**	**1.715.842.341.804,32**	**177.801.996.482,00**	**202.340.572.975,00**	**25.967.838.650,00**	**3.000.000.000,00**	**565.423.598.899,00**	**566.297.966.428,00**	**2.419.665.722.991,00**	**2.487.480.881.207,32**	**67.815.158.216,32**

BUPATI PURWOREJO

YULI HASTUTI

Lampiran III : Peraturan Daerah
Nomor : 11 Tahun 2024
Tanggal : 14 Agustus 2024

KABUPATEN PURWOREJO
RINCIAN APBD MENURUT URUSAN PEMERINTAHAN DAERAH, ORGANISASI, PROGRAM, KEGIATAN, SUB KEGIATAN, KELOMPOK, JENIS PENDAPATAN, BELANJA, DAN PEMBIAYAAN
TAHUN ANGGARAN 2024

PENDAPATAN DAERAH				
KODE REKENING	URAIAN	JUMLAH		DASAR HUKUM
		SEBELUM	SESUDAH	
4	PENDAPATAN DAERAH	2.366.215.430.293,00	2.398.992.494.571,00	
4.1	PENDAPATAN ASLI DAERAH (PAD)	405.992.137.448,00	430.859.388.791,00	
4.1.01	Pajak Daerah	108.888.556.465,00	108.888.556.465,00	Perda No. 11 Tahun 2023
4.1.02	Retribusi Daerah	277.456.232.842,00	298.782.649.438,00	Perda No. 11 Tahun 2023
4.1.03	Hasil Pengelolaan Kekayaan Daerah yang Dipisahkan	14.723.394.492,00	16.119.649.872,00	Perda Prop Jateng No. 6; 10 Tahun 1999l; Perda No. 8 Th. 2009 Perda No. 2 Th. 2020
4.1.04	Lain-lain PAD yang Sah	4.923.953.649,00	7.068.533.016,00	Perda No. 15 Tahun 2020
4.2	PENDAPATAN TRANSFER	1.960.123.292.845,00	1.966.720.605.780,00	
4.2.01	Pendapatan Transfer Pemerintah Pusat	1.797.651.977.845,00	1.808.866.164.780,00	Perpres No. 76 Tahun 2023
4.2.02	Pendapatan Transfer Antar Daerah	162.471.315.000,00	157.854.441.000,00	DPA SKPD Prov. Jateng. No. 01856/DPA/2024 29 /12/2023
4.3	LAIN-LAIN PENDAPATAN DAERAH YANG SAH	100.000.000,00	1.412.500.000,00	
4.3.01	Pendapatan Hibah	100.000.000,00	1.412.500.000,00	Perpres No. 76 Tahun 2023

BELANJA DAERAH	
Urusan Pemerintahan	: 1 URUSAN PEMERINTAHAN WAJIB YANG BERKAITAN DENGAN PELAYANAN DASAR
Bidang Urusan	: 1.01 URUSAN PEMERINTAHAN BIDANG PENDIDIKAN
Organisasi	: 1.01.2.22.0.00.02.0000 DINAS PENDIDIKAN DAN KEBUDAYAAN
Unit Organisasi	: 1.01.2.22.0.00.02.0000 DINAS PENDIDIKAN DAN KEBUDAYAAN
Program	: 1.01.01 PROGRAM PENUNJANG URUSAN PEMERINTAHAN DAERAH KABUPATEN/KOTA
Indikator Hasil	: Persentase Pelaksanaan Penunjang Urusan Pemerintahan Daerah Kabupaten
Kegiatan	: 1.01.01.2.01 Perencanaan, Penganggaran, dan Evaluasi Kinerja Perangkat Daerah
Indikator Keluaran	: Jumlah Dokumen Perencanaan, Penganggaran, dan Evaluasi Kinerja Perangkat Daerah
Sub Kegiatan	: 1.01.01.2.01.0001 Penyusunan Dokumen Perencanaan Perangkat Daerah
Indikator Keluaran	: Jumlah Dokumen Perencanaan Perangkat Daerah

KODE REKENING	URAIAN	JUMLAH		DASAR HUKUM
		SEBELUM	SESUDAH	
5	BELANJA DAERAH			
5.1	BELANJA OPERASI			
5.1.02	Belanja Barang dan Jasa	40.719.760,00	31.639.760,00	
Sub Kegiatan	: 1.01.01.2.01.0002 Koordinasi dan Penyusunan Dokumen RKA-SKPD			
Indikator Keluaran	: Jumlah Dokumen RKA-SKPD dan Laporan Hasil Koordinasi Penyusunan Dokumen RKA-SKPD			

KODE REKENING	URAIAN	JUMLAH		DASAR HUKUM
		SEBELUM	SESUDAH	
5	BELANJA DAERAH			
5.1	BELANJA OPERASI			
5.1.02	Belanja Barang dan Jasa	7.733.000,00	4.333.000,00	
Sub Kegiatan	: 1.01.01.2.01.0003 Koordinasi dan Penyusunan Dokumen Perubahan RKA-SKPD			
Indikator Keluaran	: Jumlah Dokumen Perubahan RKA-SKPD dan Laporan Hasil Koordinasi Penyusunan Dokumen Perubahan RKA-SKPD			
KODE REKENING	URAIAN	JUMLAH		DASAR HUKUM
		SEBELUM	SESUDAH	
5	BELANJA DAERAH			
5.1	BELANJA OPERASI			
5.1.02	Belanja Barang dan Jasa	9.581.700,00	6.845.700,00	
Sub Kegiatan	: 1.01.01.2.01.0004 Koordinasi dan Penyusunan DPA-SKPD			
Indikator Keluaran	: Jumlah Dokumen DPA-SKPD dan Laporan Hasil Koordinasi Penyusunan Dokumen DPA-SKPD			
KODE REKENING	URAIAN	JUMLAH		DASAR HUKUM
		SEBELUM	SESUDAH	
5	BELANJA DAERAH			
5.1	BELANJA OPERASI			
5.1.02	Belanja Barang dan Jasa	11.457.000,00	6.242.000,00	
Sub Kegiatan	: 1.01.01.2.01.0005 Koordinasi dan Penyusunan Perubahan DPA- SKPD			
Indikator Keluaran	: Jumlah Dokumen Perubahan DPA-SKPD dan Laporan Hasil Koordinasi Penyusunan Dokumen Perubahan DPA-SKPD			
KODE REKENING	URAIAN	JUMLAH		DASAR HUKUM
		SEBELUM	SESUDAH	
5	BELANJA DAERAH			
5.1	BELANJA OPERASI			
5.1.02	Belanja Barang dan Jasa	12.081.800,00	6.341.800,00	
Sub Kegiatan	: 1.01.01.2.01.0006 Koordinasi dan Penyusunan Laporan Capaian Kinerja dan Ikhtisar Realisasi Kinerja SKPD			
Indikator Keluaran	: Jumlah Laporan Capaian Kinerja dan Ikhtisar Realisasi Kinerja SKPD dan Laporan Hasil Koordinasi Penyusunan Laporan Capaian Kinerja dan Ikhtisar Realisasi Kinerja SKPD			
KODE REKENING	URAIAN	JUMLAH		DASAR HUKUM
		SEBELUM	SESUDAH	
5	BELANJA DAERAH			
5.1	BELANJA OPERASI			
5.1.02	Belanja Barang dan Jasa	17.961.180,00	8.911.180,00	
Sub Kegiatan	: 1.01.01.2.01.0007 Evaluasi Kinerja Perangkat Daerah			
Indikator Keluaran	: Jumlah Laporan Evaluasi Kinerja Perangkat Daerah			
KODE REKENING	URAIAN	JUMLAH		DASAR HUKUM
		SEBELUM	SESUDAH	
5	BELANJA DAERAH			

5.1	BELANJA OPERASI			
5.1.02	Belanja Barang dan Jasa	138.856.980,00	176.327.980,00	
Kegiatan	: 1.01.01.2.02 Administrasi Keuangan Perangkat Daerah			
Indikator Keluaran	: Persentase Layanan Administrasi Keuangan Perangkat Daerah			
Sub Kegiatan	: 1.01.01.2.02.0001 Penyediaan Gaji dan Tunjangan ASN			
Indikator Keluaran	: Jumlah Orang yang Menerima Gaji dan Tunjangan ASN			
KODE REKENING	**URAIAN**	**JUMLAH**		**DASAR HUKUM**
		SEBELUM	**SESUDAH**	
5	BELANJA DAERAH			
5.1	BELANJA OPERASI			
5.1.01	Belanja Pegawai	514.725.588.786,00	576.874.731.115,32	
Sub Kegiatan	: 1.01.01.2.02.0002 Penyediaan Administrasi Pelaksanaan Tugas ASN			
Indikator Keluaran	: Jumlah Dokumen Hasil Penyediaan Administrasi Pelaksanaan Tugas ASN			
KODE REKENING	**URAIAN**	**JUMLAH**		**DASAR HUKUM**
		SEBELUM	**SESUDAH**	
5	BELANJA DAERAH			
5.1	BELANJA OPERASI			
5.1.02	Belanja Barang dan Jasa	11.226.500,00	11.226.500,00	
Sub Kegiatan	: 1.01.01.2.02.0003 Pelaksanaan Penatausahaan dan Pengujian/Verifikasi Keuangan SKPD			
Indikator Keluaran	: Jumlah Dokumen Penatausahaan dan Pengujian/Verifikasi Keuangan SKPD			
KODE REKENING	**URAIAN**	**JUMLAH**		**DASAR HUKUM**
		SEBELUM	**SESUDAH**	
5	BELANJA DAERAH			
5.1	BELANJA OPERASI			
5.1.02	Belanja Barang dan Jasa	8.288.300,00	8.288.300,00	
Sub Kegiatan	: 1.01.01.2.02.0004 Koordinasi dan Pelaksanaan Akuntansi SKPD			
Indikator Keluaran	: Jumlah Dokumen Koordinasi dan Pelaksanaan Akuntansi SKPD			
KODE REKENING	**URAIAN**	**JUMLAH**		**DASAR HUKUM**
		SEBELUM	**SESUDAH**	
5	BELANJA DAERAH			
5.1	BELANJA OPERASI			
5.1.02	Belanja Barang dan Jasa	5.216.900,00	5.216.900,00	
Sub Kegiatan	: 1.01.01.2.02.0005 Koordinasi dan Penyusunan Laporan Keuangan Akhir Tahun SKPD			
Indikator Keluaran	: Jumlah Laporan Keuangan Akhir Tahun SKPD dan Laporan Hasil Koordinasi Penyusunan Laporan Keuangan Akhir Tahun SKPD			
KODE REKENING	**URAIAN**	**JUMLAH**		**DASAR HUKUM**
		SEBELUM	**SESUDAH**	
5	BELANJA DAERAH			
5.1	BELANJA OPERASI			
5.1.02	Belanja Barang dan Jasa	3.143.000,00	3.143.000,00	

Sub Kegiatan	: 1.01.01.2.02.0006 Pengelolaan dan Penyiapan Bahan Tanggapan Pemeriksaan			
Indikator Keluaran	: Jumlah Dokumen Bahan Tanggapan Pemeriksaan dan Tindak Lanjut Pemeriksaan			
KODE REKENING	**URAIAN**	**JUMLAH**		**DASAR HUKUM**
		SEBELUM	**SESUDAH**	
5	BELANJA DAERAH			
5.1	BELANJA OPERASI			
5.1.02	Belanja Barang dan Jasa	5.036.700,00	5.036.700,00	
Sub Kegiatan	: 1.01.01.2.02.0007 Koordinasi dan Penyusunan Laporan Keuangan Bulanan/ Triwulanan/ Semesteran SKPD			
Indikator Keluaran	: Jumlah Laporan Keuangan Bulanan/ Triwulanan/ Semesteran SKPD dan Laporan Koordinasi Penyusunan Laporan Keuangan Bulanan/Triwulanan/Semesteran SKPD			
KODE REKENING	**URAIAN**	**JUMLAH**		**DASAR HUKUM**
		SEBELUM	**SESUDAH**	
5	BELANJA DAERAH			
5.1	BELANJA OPERASI			
5.1.02	Belanja Barang dan Jasa	15.439.000,00	15.439.000,00	
Sub Kegiatan	: 1.01.01.2.02.0008 Penyusunan Pelaporan dan Analisis Prognosis Realisasi Anggaran			
Indikator Keluaran	: Jumlah Dokumen Pelaporan dan Analisis Prognosis Realisasi Anggaran			
KODE REKENING	**URAIAN**	**JUMLAH**		**DASAR HUKUM**
		SEBELUM	**SESUDAH**	
5	BELANJA DAERAH			
5.1	BELANJA OPERASI			
5.1.02	Belanja Barang dan Jasa	2.765.500,00	2.765.500,00	
Kegiatan	: 1.01.01.2.03 Administrasi Barang Milik Daerah pada Perangkat Daerah			
Indikator Keluaran	: Persentase Layanan Administrasi Barang Milik Daerah (BMD) pada Perangkat Daerah			
Sub Kegiatan	: 1.01.01.2.03.0001 Penyusunan Perencanaan Kebutuhan Barang Milik Daerah SKPD			
Indikator Keluaran	: Jumlah Rencana Kebutuhan Barang Milik Daerah SKPD			
KODE REKENING	**URAIAN**	**JUMLAH**		**DASAR HUKUM**
		SEBELUM	**SESUDAH**	
5	BELANJA DAERAH			
5.1	BELANJA OPERASI			
5.1.02	Belanja Barang dan Jasa	24.477.500,00	24.477.500,00	
Sub Kegiatan	: 1.01.01.2.03.0005 Rekonsiliasi dan Penyusunan Laporan Barang Milik Daerah pada SKPD			
Indikator Keluaran	: Jumlah Laporan Rekonsiliasi dan Penyusunan Laporan Barang Milik Daerah pada SKPD			
KODE REKENING	**URAIAN**	**JUMLAH**		**DASAR HUKUM**
		SEBELUM	**SESUDAH**	
5	BELANJA DAERAH			
5.1	BELANJA OPERASI			
5.1.02	Belanja Barang dan Jasa	98.062.400,00	98.062.400,00	
Sub Kegiatan	: 1.01.01.2.03.0006 Penatausahaan Barang Milik Daerah pada SKPD			
Indikator Keluaran	: Jumlah Laporan Penatausahaan Barang Milik Daerah pada SKPD			

KODE REKENING	URAIAN	JUMLAH		DASAR HUKUM
		SEBELUM	SESUDAH	
5	BELANJA DAERAH			
5.1	BELANJA OPERASI			
5.1.02	Belanja Barang dan Jasa	10.192.800,00	10.192.800,00	
Kegiatan	: 1.01.01.2.05 Administrasi Kepegawaian Perangkat Daerah			
Indikator Keluaran	: Persentase Layanan Administrasi Kepegawaian Perangkat Daerah			
Sub Kegiatan	: 1.01.01.2.05.0004 Koordinasi dan Pelaksanaan Sistem Informasi Kepegawaian			
Indikator Keluaran	: Jumlah Dokumen Hasil Koordinasi dan Pelaksanaaan Sistem Informasi Kepegawaian			
KODE REKENING	URAIAN	JUMLAH		DASAR HUKUM
		SEBELUM	SESUDAH	
5	BELANJA DAERAH			
5.1	BELANJA OPERASI			
5.1.02	Belanja Barang dan Jasa	2.209.800,00	2.209.800,00	
Sub Kegiatan	: 1.01.01.2.05.0010 Sosialisasi Peraturan Perundang-Undangan			
Indikator Keluaran	: -			
KODE REKENING	URAIAN	JUMLAH		DASAR HUKUM
		SEBELUM	SESUDAH	
5	BELANJA DAERAH			
5.1	BELANJA OPERASI			
5.1.02	Belanja Barang dan Jasa	277.500.000,00	0,00	
5.1.02	Belanja Barang dan Jasa	0,00	400.462.700,00	
Sub Kegiatan	: 1.01.01.2.05.0011 Bimbingan Teknis Implementasi Peraturan Perundang-Undangan			
Indikator Keluaran	: Jumlah Orang yang Mengikuti Bimbingan Teknis Implementasi Peraturan Perundang-Undangan			
KODE REKENING	URAIAN	JUMLAH		DASAR HUKUM
		SEBELUM	SESUDAH	
5	BELANJA DAERAH			
5.1	BELANJA OPERASI			
5.1.02	Belanja Barang dan Jasa	4.641.400,00	4.641.400,00	
Kegiatan	: 1.01.01.2.06 Administrasi Umum Perangkat Daerah			
Indikator Keluaran	: Persentase Layanan Administrasi Umum Perangkat Daerah			
Sub Kegiatan	: 1.01.01.2.06.0001 Penyediaan Komponen Instalasi Listrik/Penerangan Bangunan Kantor			
Indikator Keluaran	: Jumlah Paket Komponen Instalasi Listrik/Penerangan Bangunan Kantor yang Disediakan			
KODE REKENING	URAIAN	JUMLAH		DASAR HUKUM
		SEBELUM	SESUDAH	
5	BELANJA DAERAH			
5.1	BELANJA OPERASI			
5.1.02	Belanja Barang dan Jasa	12.722.200,00	12.722.200,00	
Sub Kegiatan	: 1.01.01.2.06.0003 Penyediaan Peralatan Rumah Tangga			

Indikator Keluaran	: Jumlah Paket Peralatan Rumah Tangga yang Disediakan			
KODE REKENING	**URAIAN**	**JUMLAH**		**DASAR HUKUM**
		SEBELUM	**SESUDAH**	
5	BELANJA DAERAH			
5.1	BELANJA OPERASI			
5.1.02	Belanja Barang dan Jasa	11.818.100,00	11.818.100,00	
Sub Kegiatan	: 1.01.01.2.06.0004 Penyediaan Bahan Logistik Kantor			
Indikator Keluaran	: Jumlah Paket Bahan Logistik Kantor yang Disediakan			
KODE REKENING	**URAIAN**	**JUMLAH**		**DASAR HUKUM**
		SEBELUM	**SESUDAH**	
5	BELANJA DAERAH			
5.1	BELANJA OPERASI			
5.1.02	Belanja Barang dan Jasa	134.904.000,00	134.904.000,00	
Sub Kegiatan	: 1.01.01.2.06.0005 Penyediaan Barang Cetakan dan Penggandaan			
Indikator Keluaran	: Jumlah Paket Barang Cetakan dan Penggandaan yang Disediakan			
KODE REKENING	**URAIAN**	**JUMLAH**		**DASAR HUKUM**
		SEBELUM	**SESUDAH**	
5	BELANJA DAERAH			
5.1	BELANJA OPERASI			
5.1.02	Belanja Barang dan Jasa	44.184.800,00	44.184.800,00	
Sub Kegiatan	: 1.01.01.2.06.0007 Penyediaan Bahan/Material			
Indikator Keluaran	: Jumlah Paket Bahan/Material yang Disediakan			
KODE REKENING	**URAIAN**	**JUMLAH**		**DASAR HUKUM**
		SEBELUM	**SESUDAH**	
5	BELANJA DAERAH			
5.1	BELANJA OPERASI			
5.1.02	Belanja Barang dan Jasa	28.879.000,00	28.879.000,00	
Sub Kegiatan	: 1.01.01.2.06.0008 Fasilitasi Kunjungan Tamu			
Indikator Keluaran	: Jumlah Laporan Fasilitasi Kunjungan Tamu			
KODE REKENING	**URAIAN**	**JUMLAH**		**DASAR HUKUM**
		SEBELUM	**SESUDAH**	
5	BELANJA DAERAH			
5.1	BELANJA OPERASI			
5.1.02	Belanja Barang dan Jasa	2.174.800,00	2.174.800,00	
Sub Kegiatan	: 1.01.01.2.06.0009 Penyelenggaraan Rapat Koordinasi dan Konsultasi SKPD			
Indikator Keluaran	: Jumlah Laporan Penyelenggaraan Rapat Koordinasi dan Konsultasi SKPD			
KODE REKENING	**URAIAN**	**JUMLAH**		**DASAR HUKUM**
		SEBELUM	**SESUDAH**	
5	BELANJA DAERAH			

5.1	BELANJA OPERASI			
5.1.02	Belanja Barang dan Jasa	110.316.050,00	110.316.050,00	
Sub Kegiatan	: 1.01.01.2.06.0010 Penatausahaan Arsip Dinamis pada SKPD			
Indikator Keluaran	: Jumlah Dokumen Penatausahaan Arsip Dinamis pada SKPD			
KODE REKENING	**URAIAN**	**JUMLAH**		**DASAR HUKUM**
		SEBELUM	**SESUDAH**	
5	BELANJA DAERAH			
5.1	BELANJA OPERASI			
5.1.02	Belanja Barang dan Jasa	18.482.400,00	18.482.400,00	
Kegiatan	: 1.01.01.2.07 Pengadaan Barang Milik Daerah Penunjang Urusan Pemerintah Daerah			
Indikator Keluaran	: Barang Milik Daerah (BMD) Penunjang Urusan Pemerintah Daerah yang Diadakan			
Sub Kegiatan	: 1.01.01.2.07.0005 Pengadaan Mebel			
Indikator Keluaran	: Jumlah Paket Mebel yang Disediakan			
KODE REKENING	**URAIAN**	**JUMLAH**		**DASAR HUKUM**
		SEBELUM	**SESUDAH**	
5	BELANJA DAERAH			
5.1	BELANJA OPERASI			
5.1.02	Belanja Barang dan Jasa	584.200,00	584.200,00	
5.2	BELANJA MODAL			
5.2.02	Belanja Modal Peralatan dan Mesin	144.052.800,00	144.052.800,00	
Sub Kegiatan	: 1.01.01.2.07.0006 Pengadaan Peralatan dan Mesin Lainnya			
Indikator Keluaran	: Jumlah Unit Peralatan dan Mesin Lainnya yang Disediakan			
KODE REKENING	**URAIAN**	**JUMLAH**		**DASAR HUKUM**
		SEBELUM	**SESUDAH**	
5	BELANJA DAERAH			
5.1	BELANJA OPERASI			
5.1.01	Belanja Pegawai	0,00	680.000,00	
5.1.02	Belanja Barang dan Jasa	0,00	1.810.300,00	
5.2	BELANJA MODAL			
5.2.02	Belanja Modal Peralatan dan Mesin	0,00	47.509.700,00	
Kegiatan	: 1.01.01.2.08 Penyediaan Jasa Penunjang Urusan Pemerintahan Daerah			
Indikator Keluaran	: Jumlah Laporan Penyediaan Jasa Penunjang Urusan Pemerintahan Daerah			
Sub Kegiatan	: 1.01.01.2.08.0002 Penyediaan Jasa Komunikasi, Sumber Daya Air dan Listrik			
Indikator Keluaran	: Jumlah Laporan Penyediaan Jasa Komunikasi, Sumber Daya Air dan Listrik yang Disediakan			
KODE REKENING	**URAIAN**	**JUMLAH**		**DASAR HUKUM**
		SEBELUM	**SESUDAH**	
5	BELANJA DAERAH			
5.1	BELANJA OPERASI			
5.1.02	Belanja Barang dan Jasa	354.600.000,00	354.600.000,00	

Sub Kegiatan	: 1.01.01.2.08.0004 Penyediaan Jasa Pelayanan Umum Kantor			
Indikator Keluaran	: Jumlah Laporan Penyediaan Jasa Pelayanan Umum Kantor yang Disediakan			
KODE REKENING	**URAIAN**	**JUMLAH**		**DASAR HUKUM**
		SEBELUM	**SESUDAH**	
5	BELANJA DAERAH			
5.1	BELANJA OPERASI			
5.1.02	Belanja Barang dan Jasa	135.924.000,00	37.194.000,00	
Kegiatan	: 1.01.01.2.09 Pemeliharaan Barang Milik Daerah Penunjang Urusan Pemerintahan Daerah			
Indikator Keluaran	: Barang Milik Daerah (BMD) Penunjang Urusan Pemerintahan Daerah yang Dipelihara			
Sub Kegiatan	: 1.01.01.2.09.0001 Penyediaan Jasa Pemeliharaan, Biaya Pemeliharaan, dan Pajak Kendaraan Perorangan Dinas atau Kendaraan Dinas Jabatan			
Indikator Keluaran	: Jumlah Kendaraan Perorangan Dinas atau Kendaraan Dinas Jabatan yang Dipelihara dan dibayarkan Pajaknya			
KODE REKENING	**URAIAN**	**JUMLAH**		**DASAR HUKUM**
		SEBELUM	**SESUDAH**	
5	BELANJA DAERAH			
5.1	BELANJA OPERASI			
5.1.02	Belanja Barang dan Jasa	238.100.000,00	238.100.000,00	
Sub Kegiatan	: 1.01.01.2.09.0005 Pemeliharaan Mebel			
Indikator Keluaran	: Jumlah Mebel yang Dipelihara			
KODE REKENING	**URAIAN**	**JUMLAH**		**DASAR HUKUM**
		SEBELUM	**SESUDAH**	
5	BELANJA DAERAH			
5.1	BELANJA OPERASI			
5.1.02	Belanja Barang dan Jasa	5.507.000,00	5.507.000,00	
Sub Kegiatan	: 1.01.01.2.09.0006 Pemeliharaan Peralatan dan Mesin Lainnya			
Indikator Keluaran	: Jumlah Peralatan dan Mesin Lainnya yang Dipelihara			
KODE REKENING	**URAIAN**	**JUMLAH**		**DASAR HUKUM**
		SEBELUM	**SESUDAH**	
5	BELANJA DAERAH			
5.1	BELANJA OPERASI			
5.1.02	Belanja Barang dan Jasa	66.417.000,00	66.417.000,00	
Sub Kegiatan	: 1.01.01.2.09.0009 Pemeliharaan/Rehabilitasi Gedung Kantor dan Bangunan Lainnya			
Indikator Keluaran	: Jumlah Gedung Kantor dan Bangunan Lainnya yang Dipelihara/Direhabilitasi			
KODE REKENING	**URAIAN**	**JUMLAH**		**DASAR HUKUM**
		SEBELUM	**SESUDAH**	
5	BELANJA DAERAH			
5.1	BELANJA OPERASI			
5.1.02	Belanja Barang dan Jasa	43.570.000,00	43.570.000,00	
Sub Kegiatan	: 1.01.01.2.09.0010 Pemeliharaan/Rehabilitasi Sarana dan Prasarana Gedung Kantor atau Bangunan Lainnya			
Indikator Keluaran	: Jumlah Sarana dan Prasarana Gedung Kantor atau Bangunan Lainnya yang Dipelihara/Direhabilitasi			

KODE REKENING	URAIAN	JUMLAH		DASAR HUKUM
		SEBELUM	SESUDAH	
5	BELANJA DAERAH			
5.1	BELANJA OPERASI			
5.1.02	Belanja Barang dan Jasa	0,00	0,00	
Program	: 1.01.02 PROGRAM PENGELOLAAN PENDIDIKAN			
Indikator Hasil	: Persentase Satuan Pendidikan Nonformal/Kesetaraan yang Terakreditasi Minimal B Persentase Satuan Pendidikan Anak Usia Dini (PAUD) yang Terakreditasi Minimal B Persentase Satuan Pendidikan Sekolah Menengah Pertama yang Terakreditasi Minimal B Persentase Satuan Pendidikan Sekolah Dasar yang Terakreditasi minimal B			
Kegiatan	: 1.01.02.2.01 Pengelolaan Pendidikan Sekolah Dasar			
Indikator Keluaran	: Jumlah Satuan Pendidikan Sekolah Dasar yang Terakreditasi minimal B			
Sub Kegiatan	: 1.01.02.2.01.0001 Pembangunan Unit Sekolah Baru (USB)			
Indikator Keluaran	: Jumlah Sekolah Baru yang Telah Dibangun			
KODE REKENING	URAIAN	JUMLAH		DASAR HUKUM
		SEBELUM	SESUDAH	
5	BELANJA DAERAH			
5.2	BELANJA MODAL			
5.2.03	Belanja Modal Gedung dan Bangunan	0,00	0,00	
5.2.03	Belanja Modal Gedung dan Bangunan	0,00	0,00	
Sub Kegiatan	: 1.01.02.2.01.0004 Pembangunan Ruang Unit Kesehatan Sekolah			
Indikator Keluaran	: Jumlah Ruang Unit Kesehatan Sekolah yang Telah Dibangun			
KODE REKENING	URAIAN	JUMLAH		DASAR HUKUM
		SEBELUM	SESUDAH	
5	BELANJA DAERAH			
5.2	BELANJA MODAL			
5.2.03	Belanja Modal Gedung dan Bangunan	304.129.400,00	0,00	
5.2.03	Belanja Modal Gedung dan Bangunan	0,00	277.571.000,00	
Sub Kegiatan	: 1.01.02.2.01.0005 Pembangunan Perpustakaan Sekolah			
Indikator Keluaran	: Jumlah Perpustakaan Sekolah yang Telah Dibangun			
KODE REKENING	URAIAN	JUMLAH		DASAR HUKUM
		SEBELUM	SESUDAH	
-	-			
-	-			
-	-	0,00	0,00	
-	-	0,00	0,00	
Sub Kegiatan	: 1.01.02.2.01.0006 Pembangunan Sarana, Prasarana dan Utilitas Sekolah			
Indikator Keluaran	: Jumlah Sarana, Prasarana dan Utilitas Sekolah yang Telah Dibangun			
KODE REKENING	URAIAN	JUMLAH		DASAR HUKUM
		SEBELUM	SESUDAH	
5	BELANJA DAERAH			

5.2	BELANJA MODAL			
5.2.03	Belanja Modal Gedung dan Bangunan	160.000.000,00	0,00	
5.2.03	Belanja Modal Gedung dan Bangunan	0,00	160.000.000,00	
Sub Kegiatan	: 1.01.02.2.01.0009 Rehabilitasi Sedang/Berat Ruang Guru/Kepala Sekolah/TU			
Indikator Keluaran	: Jumlah Ruang Guru/Kepala Sekolah/TU yang Telah Direhabilitasi Sedang/Berat			
KODE REKENING	**URAIAN**	**JUMLAH**		**DASAR HUKUM**
		SEBELUM	**SESUDAH**	
5	BELANJA DAERAH			
5.1	BELANJA OPERASI			
5.1.05	Belanja Hibah	400.000.000,00	0,00	
5.1.05	Belanja Hibah	0,00	400.000.000,00	
5.2	BELANJA MODAL			
5.2.03	Belanja Modal Gedung dan Bangunan	354.180.900,00	0,00	
5.2.03	Belanja Modal Gedung dan Bangunan	0,00	316.707.900,00	
Sub Kegiatan	: 1.01.02.2.01.0011 Rehabilitasi Sedang/Berat Perpustakaan Sekolah			
Indikator Keluaran	: Jumlah Perpustakaan Sekolah yang Telah Direhabilitasi Sedang/Berat			
KODE REKENING	**URAIAN**	**JUMLAH**		**DASAR HUKUM**
		SEBELUM	**SESUDAH**	
5	BELANJA DAERAH			
5.1	BELANJA OPERASI			
5.1.05	Belanja Hibah	46.500.000,00	0,00	
5.1.05	Belanja Hibah	0,00	50.000.000,00	
5.2	BELANJA MODAL			
5.2.03	Belanja Modal Gedung dan Bangunan	183.490.620,00	0,00	
5.2.03	Belanja Modal Gedung dan Bangunan	0,00	179.990.620,00	
Sub Kegiatan	: 1.01.02.2.01.0013 Rehabilitasi Sedang/Berat Rumah Dinas Kepala Sekolah/Guru/Penjaga Sekolah			
Indikator Keluaran	: Jumlah Rumah Dinas Kepala Sekolah, Guru, Penjaga Sekolah yang Telah DiRehabilitasi Sedang/Berat			
KODE REKENING	**URAIAN**	**JUMLAH**		**DASAR HUKUM**
		SEBELUM	**SESUDAH**	
5	BELANJA DAERAH			
5.2	BELANJA MODAL			
5.2.03	Belanja Modal Gedung dan Bangunan	0,00	0,00	
5.2.03	Belanja Modal Gedung dan Bangunan	0,00	0,00	
Sub Kegiatan	: 1.01.02.2.01.0014 Pengadaan Mebel Sekolah			
Indikator Keluaran	: Jumlah Mebel sekolah yang Tersedia			
KODE REKENING	**URAIAN**	**JUMLAH**		**DASAR HUKUM**
		SEBELUM	**SESUDAH**	
5	BELANJA DAERAH			
5.2	BELANJA MODAL			

5.2.02	Belanja Modal Peralatan dan Mesin	200.000.000,00	0,00	
5.2.02	Belanja Modal Peralatan dan Mesin	0,00	511.520.300,00	
Sub Kegiatan	: 1.01.02.2.01.0016 Pengadaan Perlengkapan Sekolah			
Indikator Keluaran	: Jumlah Perlengkapan Sekolah yang Tersedia			
KODE REKENING	**URAIAN**	**JUMLAH**		**DASAR HUKUM**
		SEBELUM	**SESUDAH**	
5	BELANJA DAERAH			
5.1	BELANJA OPERASI			
5.1.02	Belanja Barang dan Jasa	2.300,00	0,00	
5.1.02	Belanja Barang dan Jasa	0,00	2.300,00	
5.2	BELANJA MODAL			
5.2.02	Belanja Modal Peralatan dan Mesin	1.832.057.900,00	0,00	
5.2.02	Belanja Modal Peralatan dan Mesin	0,00	1.832.057.900,00	
Sub Kegiatan	: 1.01.02.2.01.0021 Penyediaan Biaya Personil Peserta Didik Sekolah Dasar			
Indikator Keluaran	: Jumlah Peserta Didik Sekolah Menengah Atas yang Menerima Biaya Personil Peserta Didik			
KODE REKENING	**URAIAN**	**JUMLAH**		**DASAR HUKUM**
		SEBELUM	**SESUDAH**	
5	BELANJA DAERAH			
5.1	BELANJA OPERASI			
5.1.02	Belanja Barang dan Jasa	7.278.370.728,00	0,00	
5.1.02	Belanja Barang dan Jasa	0,00	7.278.370.728,00	
5.1.05	Belanja Hibah	1.465.141.800,00	0,00	
5.1.05	Belanja Hibah	0,00	1.465.141.800,00	
Sub Kegiatan	: 1.01.02.2.01.0022 Pengadaan Alat Praktik dan Peraga Siswa			
Indikator Keluaran	: Jumlah Alat Praktik dan Peraga Siswa yang Tersedia			
KODE REKENING	**URAIAN**	**JUMLAH**		**DASAR HUKUM**
		SEBELUM	**SESUDAH**	
5	BELANJA DAERAH			
5.1	BELANJA OPERASI			
5.1.05	Belanja Hibah	137.500.000,00	0,00	
5.1.05	Belanja Hibah	0,00	137.500.000,00	
5.2	BELANJA MODAL			
5.2.02	Belanja Modal Peralatan dan Mesin	5.705.119.200,00	0,00	
5.2.02	Belanja Modal Peralatan dan Mesin	0,00	5.705.119.200,00	
Sub Kegiatan	: 1.01.02.2.01.0025 Pembinaan Minat, Bakat dan Kreativitas Siswa			
Indikator Keluaran	: Jumlah Siswa yang Mengikuti Ajang Kompetisi/Lomba Akademik dan Non Akademik			
KODE REKENING	**URAIAN**	**JUMLAH**		**DASAR HUKUM**
		SEBELUM	**SESUDAH**	
5	BELANJA DAERAH			

5.1	BELANJA OPERASI			
5.1.02	Belanja Barang dan Jasa	594.066.980,00	0,00	
5.1.02	Belanja Barang dan Jasa	0,00	594.066.980,00	
Sub Kegiatan	: 1.01.02.2.01.0026 Penyediaan Pendidik dan Tenaga Kependidikan bagi Satuan Pendidikan Sekolah Dasar			
Indikator Keluaran	: Jumlah Pendidik dan Tenaga Kependidikan yang Tersedia pada Satuan Pendidikan Sekolah Dasar			
KODE REKENING	**URAIAN**	**JUMLAH**		**DASAR HUKUM**
		SEBELUM	**SESUDAH**	
5	BELANJA DAERAH			
5.1	BELANJA OPERASI			
5.1.02	Belanja Barang dan Jasa	7.041.200,00	0,00	
5.1.02	Belanja Barang dan Jasa	0,00	7.041.200,00	
Sub Kegiatan	: 1.01.02.2.01.0027 Pengembangan Karir Pendidik dan Tenaga Kependidikan pada Satuan Pendidikan Sekolah Dasar			
Indikator Keluaran	: Jumlah Pendidik dan Tenaga Kependidikan yang Mendapatkan Fasilitasi Kenaikan Pangkat/Golongan, Pemberian Promosi, Peningkatan Kompetensi dan Kualifikasi			
KODE REKENING	**URAIAN**	**JUMLAH**		**DASAR HUKUM**
		SEBELUM	**SESUDAH**	
5	BELANJA DAERAH			
5.1	BELANJA OPERASI			
5.1.02	Belanja Barang dan Jasa	789.883.510,00	0,00	
5.1.02	Belanja Barang dan Jasa	0,00	789.883.510,00	
Sub Kegiatan	: 1.01.02.2.01.0028 Pembinaan Kelembagaan dan Manajemen Sekolah			
Indikator Keluaran	: Jumlah Sekolah Menengah Dasar yang Dilaksanakan Pembinaan Kelembagaan dan manajemen sekolah			
KODE REKENING	**URAIAN**	**JUMLAH**		**DASAR HUKUM**
		SEBELUM	**SESUDAH**	
5	BELANJA DAERAH			
5.1	BELANJA OPERASI			
5.1.02	Belanja Barang dan Jasa	55.816.500,00	0,00	
5.1.02	Belanja Barang dan Jasa	0,00	41.516.500,00	
Sub Kegiatan	: 1.01.02.2.01.0029 Pengelolaan Dana BOS Sekolah Dasar			
Indikator Keluaran	: Jumlah Sekolah Dasar yang Mengelola Dana BOS			
KODE REKENING	**URAIAN**	**JUMLAH**		**DASAR HUKUM**
		SEBELUM	**SESUDAH**	
5	BELANJA DAERAH			
5.1	BELANJA OPERASI			
5.1.02	Belanja Barang dan Jasa	39.777.812.100,00	0,00	
5.1.02	Belanja Barang dan Jasa	0,00	39.581.345.387,00	
5.1.05	Belanja Hibah	4.615.200.000,00	0,00	
5.1.05	Belanja Hibah	0,00	5.030.800.000,00	
5.2	BELANJA MODAL			
5.2.02	Belanja Modal Peralatan dan Mesin	9.836.578.000,00	0,00	

5.2.02	Belanja Modal Peralatan dan Mesin	0,00	9.836.578.000,00	
Sub Kegiatan	: 1.01.02.2.01.0030 Peningkatan Kapasitas Pengelolaan Dana BOS Sekolah Dasar			
Indikator Keluaran	: Jumlah Tenaga Pengelola yang Meningkat Kapasitasnya dalam Pengelolaan Dana BOS Sekolah Dasar			
KODE REKENING	**URAIAN**	**JUMLAH**		**DASAR HUKUM**
		SEBELUM	**SESUDAH**	
5	BELANJA DAERAH			
5.1	BELANJA OPERASI			
5.1.02	Belanja Barang dan Jasa	27.581.100,00	0,00	
5.1.02	Belanja Barang dan Jasa	0,00	27.581.100,00	
Sub Kegiatan	: 1.01.02.2.01.0031 Pembangunan Laboratorium Sekolah Dasar			
Indikator Keluaran	: Jumlah Ruang Laboratorium Sekolah Dasar yang Telah Dibangun			
KODE REKENING	**URAIAN**	**JUMLAH**		**DASAR HUKUM**
		SEBELUM	**SESUDAH**	
5	BELANJA DAERAH			
5.2	BELANJA MODAL			
5.2.03	Belanja Modal Gedung dan Bangunan	771.185.600,00	0,00	
5.2.03	Belanja Modal Gedung dan Bangunan	0,00	757.061.300,00	
Sub Kegiatan	: 1.01.02.2.01.0038 Koordinasi, Perencanaan, Supervisi dan Evaluasi Layanan di Bidang Pendidikan			
Indikator Keluaran	: Jumlah Dokumen Hasil Koordinasi, Perencanaan, Supervisi dan Evaluasi Layanan di Bidang Pendidikan			
KODE REKENING	**URAIAN**	**JUMLAH**		**DASAR HUKUM**
		SEBELUM	**SESUDAH**	
5	BELANJA DAERAH			
5.1	BELANJA OPERASI			
5.1.02	Belanja Barang dan Jasa	25.000.000,00	0,00	
5.1.02	Belanja Barang dan Jasa	0,00	25.000.000,00	
Sub Kegiatan	: 1.01.02.2.01.0047 Pembangunan Ruang Kelas Baru			
Indikator Keluaran	: Jumlah Ruang Kelas Baru yang Bertambah			
KODE REKENING	**URAIAN**	**JUMLAH**		**DASAR HUKUM**
		SEBELUM	**SESUDAH**	
-	-			
-	-			
-	-	0,00	0,00	
-	-	0,00	0,00	
Sub Kegiatan	: 1.01.02.2.01.0048 Rehabilitasi Sedang/Berat Sarana, Prasarana dan Utilitas Sekolah			
Indikator Keluaran	: Jumlah Sarana, Prasarana dan Utilitas Sekolah yang Telah Direhabilitasi Sedang/Berat			
KODE REKENING	**URAIAN**	**JUMLAH**		**DASAR HUKUM**
		SEBELUM	**SESUDAH**	
5	BELANJA DAERAH			
5.2	BELANJA MODAL			

5.2.03	Belanja Modal Gedung dan Bangunan	964.664.800,00	0,00	
5.2.03	Belanja Modal Gedung dan Bangunan	0,00	908.409.353,00	
Sub Kegiatan	: 1.01.02.2.01.0049 Bimbingan Teknis, Pelatihan, dan/atau Magang/PKL untuk Peningkatan Kapasitas Bidang Pendidikan			
Indikator Keluaran	: Jumlah Peserta Bimbingan Teknis, Pelatihan, dan/atau Magang/PKL untuk Peningkatan Kapasitas Bidang Pendidikan yang dilaksanakan			
KODE REKENING	**URAIAN**	**JUMLAH**		**DASAR HUKUM**
		SEBELUM	**SESUDAH**	
5	BELANJA DAERAH			
5.1	BELANJA OPERASI			
5.1.02	Belanja Barang dan Jasa	354.418.800,00	0,00	
5.1.02	Belanja Barang dan Jasa	0,00	332.355.300,00	
Sub Kegiatan	: 1.01.02.2.01.0050 Penyelenggaraan Proses Belajar Bagi Peserta Didik			
Indikator Keluaran	: Jumlah Satuan Pendidikan yang Menyelenggarakan Proses Belajar			
KODE REKENING	**URAIAN**	**JUMLAH**		**DASAR HUKUM**
		SEBELUM	**SESUDAH**	
5	BELANJA DAERAH			
5.1	BELANJA OPERASI			
5.1.02	Belanja Barang dan Jasa	2.440.471.100,00	0,00	
5.1.02	Belanja Barang dan Jasa	0,00	2.202.304.300,00	
Sub Kegiatan	: 1.01.02.2.01.0051 Rehabilitasi Sedang/Berat Ruang Kelas Sekolah			
Indikator Keluaran	: Jumlah Ruang Kelas Sekolah yang Telah Direhabilitasi Sedang/Berat			
KODE REKENING	**URAIAN**	**JUMLAH**		**DASAR HUKUM**
		SEBELUM	**SESUDAH**	
5	BELANJA DAERAH			
5.1	BELANJA OPERASI			
5.1.05	Belanja Hibah	127.000.000,00	0,00	
5.1.05	Belanja Hibah	0,00	127.000.000,00	
5.2	BELANJA MODAL			
5.2.03	Belanja Modal Gedung dan Bangunan	2.694.563.900,00	0,00	
5.2.03	Belanja Modal Gedung dan Bangunan	0,00	2.817.398.300,00	
Kegiatan	: 1.01.02.2.02 Pengelolaan Pendidikan Sekolah Menengah Pertama			
Indikator Keluaran	: Jumlah Satuan Pendidikan Sekolah Menengah Pertama yang Terakreditasi Minimal B			
Sub Kegiatan	: 1.01.02.2.02.0012 Pembangunan Sarana, Prasarana dan Utilitas Sekolah			
Indikator Keluaran	: Jumlah Sarana, Prasarana dan Utilitas Sekolah yang Telah Dibangun			
KODE REKENING	**URAIAN**	**JUMLAH**		**DASAR HUKUM**
		SEBELUM	**SESUDAH**	
-	-			
-	-			
-	-	0,00	0,00	

Sub Kegiatan	: 1.01.02.2.02.0014 Rehabilitasi Sedang/Berat Ruang Kelas Sekolah			
Indikator Keluaran	: Jumlah Ruang kelas sekolah yang Telah Direhabilitasi Sedang/Berat			
KODE REKENING	**URAIAN**	**JUMLAH**		**DASAR HUKUM**
		SEBELUM	**SESUDAH**	
5	BELANJA DAERAH			
5.1	BELANJA OPERASI			
5.1.05	Belanja Hibah	200.000.000,00	200.000.000,00	
5.2	BELANJA MODAL			
5.2.03	Belanja Modal Gedung dan Bangunan	1.774.492.200,00	1.749.642.200,00	
Sub Kegiatan	: 1.01.02.2.02.0017 Rehabilitasi Sedang/Berat Perpustakaan Sekolah			
Indikator Keluaran	: Jumlah Perpustakaan Sekolah yang Telah Direhabilitasi Sedang/Berat			
KODE REKENING	**URAIAN**	**JUMLAH**		**DASAR HUKUM**
		SEBELUM	**SESUDAH**	
5	BELANJA DAERAH			
5.2	BELANJA MODAL			
5.2.03	Belanja Modal Gedung dan Bangunan	0,00	0,00	
Sub Kegiatan	: 1.01.02.2.02.0018 Rehabilitasi Sedang/Berat Laboratorium			
Indikator Keluaran	: Jumlah Laboratorium yang Telah Direhabilitasi Sedang/Berat			
KODE REKENING	**URAIAN**	**JUMLAH**		**DASAR HUKUM**
		SEBELUM	**SESUDAH**	
5	BELANJA DAERAH			
5.2	BELANJA MODAL			
5.2.03	Belanja Modal Gedung dan Bangunan	637.813.500,00	636.313.500,00	
Sub Kegiatan	: 1.01.02.2.02.0024 Rehabilitasi Sedang/Berat Sarana, Prasarana dan Utilitas Sekolah			
Indikator Keluaran	: Jumlah Sarana, Prasarana dan Utilitas Sekolah yang Telah Direhabilitasi Sedang/Berat			
KODE REKENING	**URAIAN**	**JUMLAH**		**DASAR HUKUM**
		SEBELUM	**SESUDAH**	
5	BELANJA DAERAH			
5.2	BELANJA MODAL			
5.2.03	Belanja Modal Gedung dan Bangunan	357.000.000,00	357.000.000,00	
Sub Kegiatan	: 1.01.02.2.02.0025 Pengadaan Mebel Sekolah			
Indikator Keluaran	: Jumlah Mebel Sekolah yang Tersedia			
KODE REKENING	**URAIAN**	**JUMLAH**		**DASAR HUKUM**
		SEBELUM	**SESUDAH**	
5	BELANJA DAERAH			
5.2	BELANJA MODAL			
5.2.02	Belanja Modal Peralatan dan Mesin	800.000.000,00	951.159.000,00	
Sub Kegiatan	: 1.01.02.2.02.0027 Pengadaan Perlengkapan Sekolah			
Indikator Keluaran	: Jumlah Perlengkapan Sekolah yang Tersedia			

KODE REKENING	URAIAN	JUMLAH		DASAR HUKUM
		SEBELUM	SESUDAH	
5	BELANJA DAERAH			
5.2	BELANJA MODAL			
5.2.02	Belanja Modal Peralatan dan Mesin	546.000.000,00	546.000.000,00	
Sub Kegiatan	: 1.01.02.2.02.0032 Penyediaan Biaya Personil Peserta Didik Sekolah Menengah Pertama			
Indikator Keluaran	: Jumlah Peserta didik Sekolah Menengah Pertama yang Menerima Biaya Personil Peserta Didik			

KODE REKENING	URAIAN	JUMLAH		DASAR HUKUM
		SEBELUM	SESUDAH	
5	BELANJA DAERAH			
5.1	BELANJA OPERASI			
5.1.02	Belanja Barang dan Jasa	2.971.133.936,00	2.971.133.936,00	
5.1.05	Belanja Hibah	1.844.550.000,00	1.844.550.000,00	
Sub Kegiatan	: 1.01.02.2.02.0035 Pengadaan Alat Praktik dan Peraga Siswa			
Indikator Keluaran	: Jumlah Alat Praktik dan Peraga Siswa yang Tersedia			

KODE REKENING	URAIAN	JUMLAH		DASAR HUKUM
		SEBELUM	SESUDAH	
5	BELANJA DAERAH			
5.1	BELANJA OPERASI			
5.1.05	Belanja Hibah	0,00	284.625.000,00	
5.2	BELANJA MODAL			
5.2.02	Belanja Modal Peralatan dan Mesin	2.129.479.440,00	2.483.552.940,00	
5.2.03	Belanja Modal Gedung dan Bangunan	638.698.500,00	0,00	
Sub Kegiatan	: 1.01.02.2.02.0038 Pembinaan Minat, Bakat dan Kreativitas Siswa			
Indikator Keluaran	: Jumlah Siswa yang Mengikuti Ajang Kompetisi/Lomba Akademik dan Non Akademik			

KODE REKENING	URAIAN	JUMLAH		DASAR HUKUM
		SEBELUM	SESUDAH	
5	BELANJA DAERAH			
5.1	BELANJA OPERASI			
5.1.02	Belanja Barang dan Jasa	170.276.800,00	170.276.800,00	
Sub Kegiatan	: 1.01.02.2.02.0039 Penyediaan Pendidik dan Tenaga Kependidikan bagi Satuan Pendidikan Sekolah Menengah Pertama			
Indikator Keluaran	: Jumlah Pendidik dan Tenaga Kependidikan yang Tersedia pada Satuan Pendidikan Sekolah Menengah Pertama			

KODE REKENING	URAIAN	JUMLAH		DASAR HUKUM
		SEBELUM	SESUDAH	
5	BELANJA DAERAH			
5.1	BELANJA OPERASI			
5.1.02	Belanja Barang dan Jasa	12.881.000,00	12.881.000,00	
Sub Kegiatan	: 1.01.02.2.02.0040 Pengembangan Karir Pendidik dan Tenaga Kependidikan pada Satuan Pendidikan Sekolah Menengah Pertama			

Indikator Keluaran	: Jumlah Pendidik dan Tenaga Kependidikan yang Mendapatkan Fasilitasi Kenaikan Pangkat/Golongan, Pemberian Promosi, Peningkatan Kompetensi dan Kualifikasi			
KODE REKENING	**URAIAN**	**JUMLAH**		**DASAR HUKUM**
		SEBELUM	**SESUDAH**	
5	BELANJA DAERAH			
5.1	BELANJA OPERASI			
5.1.02	Belanja Barang dan Jasa	232.231.700,00	232.231.700,00	
Sub Kegiatan	: 1.01.02.2.02.0041 Pembinaan Kelembagaan dan Manajemen Sekolah			
Indikator Keluaran	: Jumlah Sekolah Menengah Pertama yang Dilaksanakan Pembinaan			
KODE REKENING	**URAIAN**	**JUMLAH**		**DASAR HUKUM**
		SEBELUM	**SESUDAH**	
5	BELANJA DAERAH			
5.1	BELANJA OPERASI			
5.1.02	Belanja Barang dan Jasa	54.757.700,00	54.757.700,00	
Sub Kegiatan	: 1.01.02.2.02.0042 Pengelolaan Dana BOS Sekolah Menengah Pertama			
Indikator Keluaran	: Jumlah Sekolah Menengah pertama yang Mengelola Dana BOS			
KODE REKENING	**URAIAN**	**JUMLAH**		**DASAR HUKUM**
		SEBELUM	**SESUDAH**	
5	BELANJA DAERAH			
5.1	BELANJA OPERASI			
5.1.02	Belanja Barang dan Jasa	26.150.513.800,00	21.478.312.094,00	
5.1.05	Belanja Hibah	4.664.000.000,00	4.858.700.000,00	
5.2	BELANJA MODAL			
5.2.02	Belanja Modal Peralatan dan Mesin	0,00	3.023.771.600,00	
5.2.05	Belanja Modal Aset Tetap Lainnya	0,00	1.612.682.700,00	
Sub Kegiatan	: 1.01.02.2.02.0043 Peningkatan Kapasitas Pengelolaan Dana BOS Sekolah Menengah Pertama			
Indikator Keluaran	: Jumlah Tenaga yang Meningkat Kapasitasnya dalam Pengelolaan Dana BOS Sekolah Menengah Pertama			
KODE REKENING	**URAIAN**	**JUMLAH**		**DASAR HUKUM**
		SEBELUM	**SESUDAH**	
5	BELANJA DAERAH			
5.1	BELANJA OPERASI			
5.1.02	Belanja Barang dan Jasa	19.411.600,00	19.411.600,00	
Sub Kegiatan	: 1.01.02.2.02.0044 Rehabilitasi Sedang/Berat Ruang TU			
Indikator Keluaran	: Jumlah Ruang TU yang Telah Direhabilitasi Sedang/Berat			
KODE REKENING	**URAIAN**	**JUMLAH**		**DASAR HUKUM**
		SEBELUM	**SESUDAH**	
5	BELANJA DAERAH			
5.2	BELANJA MODAL			
5.2.03	Belanja Modal Gedung dan Bangunan	167.200.000,00	145.300.000,00	
Sub Kegiatan	: 1.01.02.2.02.0045 Rehabilitasi Sedang/Berat Ruang Kepala Sekolah			

Indikator Keluaran	: Jumlah Ruang Kepala Sekolah yang Telah Direhabilitasi Sedang/Berat			
KODE REKENING	**URAIAN**	**JUMLAH**		**DASAR HUKUM**
		SEBELUM	**SESUDAH**	
5	BELANJA DAERAH			
5.2	BELANJA MODAL			
5.2.03	Belanja Modal Gedung dan Bangunan	10.320.200,00	86.870.200,00	
Sub Kegiatan	: 1.01.02.2.02.0051 Koordinasi, Perencanaan, Supervisi dan Evaluasi Layanan di Bidang Pendidikan			
Indikator Keluaran	: Jumlah Dokumen Hasil Koordinasi, Perencanaan, Supervisi dan Evaluasi Layanan di Bidang Pendidikan			
KODE REKENING	**URAIAN**	**JUMLAH**		**DASAR HUKUM**
		SEBELUM	**SESUDAH**	
5	BELANJA DAERAH			
5.1	BELANJA OPERASI			
5.1.02	Belanja Barang dan Jasa	10.665.200,00	10.665.200,00	
Sub Kegiatan	: 1.01.02.2.02.0058 Penyelenggaraan Proses Belajar bagi Peserta Didik			
Indikator Keluaran	: Jumlah Peserta Didik yang Mengikuti Proses Belajar			
KODE REKENING	**URAIAN**	**JUMLAH**		**DASAR HUKUM**
		SEBELUM	**SESUDAH**	
5	BELANJA DAERAH			
5.1	BELANJA OPERASI			
5.1.02	Belanja Barang dan Jasa	411.525.590,00	394.725.590,00	
Sub Kegiatan	: 1.01.02.2.02.0059 Pembangunan Ruang Kelas Baru			
Indikator Keluaran	: Jumlah Ruang Kelas Baru yang Bertambah			
KODE REKENING	**URAIAN**	**JUMLAH**		**DASAR HUKUM**
		SEBELUM	**SESUDAH**	
5	BELANJA DAERAH			
5.2	BELANJA MODAL			
5.2.03	Belanja Modal Gedung dan Bangunan	782.500.000,00	710.941.000,00	
Sub Kegiatan	: 1.01.02.2.02.0060 Bimbingan Teknis, Pelatihan, dan/atau Magang/PKL untuk Peningkatan Kapasitas Bidang Pendidikan			
Indikator Keluaran	: Jumlah Peserta Bimbingan Teknis, Pelatihan, dan/atau Magang/PKL untuk Peningkatan Kapasitas Bidang Pendidikan yang dilaksanakan			
KODE REKENING	**URAIAN**	**JUMLAH**		**DASAR HUKUM**
		SEBELUM	**SESUDAH**	
5	BELANJA DAERAH			
5.1	BELANJA OPERASI			
5.1.02	Belanja Barang dan Jasa	37.500.000,00	32.876.000,00	
Sub Kegiatan	: 1.01.02.2.02.0064 Rehabilitasi Sedang/Berat Ruang Guru/Kepala Sekolah/TU			
Indikator Keluaran	: Jumlah Ruang Guru/Kepala Sekolah/TU yang Telah Direhabilitasi Sedang/Berat			
KODE REKENING	**URAIAN**	**JUMLAH**		**DASAR HUKUM**
		SEBELUM	**SESUDAH**	

5	BELANJA DAERAH			
5.2	BELANJA MODAL			
5.2.03	Belanja Modal Gedung dan Bangunan	329.760.000,00	221.860.000,00	
Kegiatan	: 1.01.02.2.03 Pengelolaan Pendidikan Anak Usia Dini (PAUD)			
Indikator Keluaran	: Jumlah Satuan Pendidikan Anak Usia Dini (PAUD) yang Terakreditasi Minimal B			
Sub Kegiatan	: 1.01.02.2.03.0002 Pembangunan Sarana, Prasarana dan Utilitas PAUD			
Indikator Keluaran	: Jumlah Sarana, Prasarana dan Utilitas PAUD yang Telah Dibangun			
KODE REKENING	**URAIAN**	**JUMLAH**		**DASAR HUKUM**
		SEBELUM	**SESUDAH**	
5	BELANJA DAERAH			
5.1	BELANJA OPERASI			
5.1.05	Belanja Hibah	141.042.350,00	86.627.950,00	
Sub Kegiatan	: 1.01.02.2.03.0003 Rehabilitasi Sedang/Berat Gedung/Ruang Kelas/Ruang Guru PAUD			
Indikator Keluaran	: Jumlah Gedung/Ruang Kelas/Ruang Guru PAUD yang Telah Direhabilitasi Sedang/Berat			
KODE REKENING	**URAIAN**	**JUMLAH**		**DASAR HUKUM**
		SEBELUM	**SESUDAH**	
5	BELANJA DAERAH			
5.1	BELANJA OPERASI			
5.1.05	Belanja Hibah	1.578.588.300,00	1.574.463.300,00	
5.2	BELANJA MODAL			
5.2.03	Belanja Modal Gedung dan Bangunan	180.592.370,00	178.717.370,00	
Sub Kegiatan	: 1.01.02.2.03.0004 Rehabilitasi Sedang/Berat Pembangunan Sarana, Prasarana dan Utilitas PAUD			
Indikator Keluaran	: Jumlah Sarana, Prasarana dan Utilitas PAUD yang Telah Direhabilitasi Sedang/Berat			
KODE REKENING	**URAIAN**	**JUMLAH**		**DASAR HUKUM**
		SEBELUM	**SESUDAH**	
5	BELANJA DAERAH			
5.1	BELANJA OPERASI			
5.1.05	Belanja Hibah	93.185.100,00	93.185.100,00	
Sub Kegiatan	: 1.01.02.2.03.0007 Pengadaan Mebel PAUD			
Indikator Keluaran	: Jumlah Mebel PAUD yang Tersedia			
KODE REKENING	**URAIAN**	**JUMLAH**		**DASAR HUKUM**
		SEBELUM	**SESUDAH**	
5	BELANJA DAERAH			
5.1	BELANJA OPERASI			
5.1.05	Belanja Hibah	0,00	8.400.000,00	
5.2	BELANJA MODAL			
5.2.02	Belanja Modal Peralatan dan Mesin	0,00	0,00	
Sub Kegiatan	: 1.01.02.2.03.0011 Penyediaan Biaya Personil Peserta Didik PAUD			
Indikator Keluaran	: Jumlah Peserta Didik PAUD yang Menerima Biaya Personil Peserta Didik			

KODE REKENING	URAIAN	JUMLAH		DASAR HUKUM
		SEBELUM	SESUDAH	
5	BELANJA DAERAH			
5.1	BELANJA OPERASI			
5.1.02	Belanja Barang dan Jasa	67.157.460,00	69.361.460,00	
5.1.05	Belanja Hibah	924.616.000,00	922.412.000,00	
Sub Kegiatan	: 1.01.02.2.03.0012 Pengadaan Alat Praktik dan Peraga Siswa PAUD			
Indikator Keluaran	: Jumlah Alat Praktik dan Peraga PAUD yang Tersedia			

KODE REKENING	URAIAN	JUMLAH		DASAR HUKUM
		SEBELUM	SESUDAH	
5	BELANJA DAERAH			
5.1	BELANJA OPERASI			
5.1.05	Belanja Hibah	437.969.900,00	437.969.900,00	
Sub Kegiatan	: 1.01.02.2.03.0013 Penyelenggaraan Proses Belajar PAUD			
Indikator Keluaran	: Jumlah Peserta Didik PAUD yang Mengikuti Proses Belajar			

KODE REKENING	URAIAN	JUMLAH		DASAR HUKUM
		SEBELUM	SESUDAH	
5	BELANJA DAERAH			
5.1	BELANJA OPERASI			
5.1.02	Belanja Barang dan Jasa	0,00	0,00	
Sub Kegiatan	: 1.01.02.2.03.0016 Pengembangan Karir Pendidik dan Tenaga Kependidikan pada Satuan Pendidikan PAUD			
Indikator Keluaran	: Jumlah Pendidik dan Tenaga Kependidikan yang Mendapatkan Fasilitasi Kenaikan Pangkat/Golongan, Pemberian Promosi, Peningkatan Kompetensi dan Kualifikasi			

KODE REKENING	URAIAN	JUMLAH		DASAR HUKUM
		SEBELUM	SESUDAH	
5	BELANJA DAERAH			
5.1	BELANJA OPERASI			
5.1.02	Belanja Barang dan Jasa	108.016.800,00	108.016.800,00	
5.1.05	Belanja Hibah	5.592.000.000,00	5.592.000.000,00	
Sub Kegiatan	: 1.01.02.2.03.0017 Pembinaan Kelembagaan dan Manajemen PAUD			
Indikator Keluaran	: Jumlah PAUD yang Dilaksanakan Pembinaan Kelembagaan dan Manajemen			

KODE REKENING	URAIAN	JUMLAH		DASAR HUKUM
		SEBELUM	SESUDAH	
5	BELANJA DAERAH			
5.1	BELANJA OPERASI			
5.1.02	Belanja Barang dan Jasa	18.950.100,00	18.950.100,00	
Sub Kegiatan	: 1.01.02.2.03.0018 Pengelolaan Dana BOP PAUD			
Indikator Keluaran	: Jumlah PAUD yang Mengelola Dana BOP			

KODE REKENING	URAIAN	JUMLAH		DASAR HUKUM
		SEBELUM	SESUDAH	

5	BELANJA DAERAH			
5.1	BELANJA OPERASI			
5.1.02	Belanja Barang dan Jasa	139.432.200,00	142.293.373,00	
5.1.05	Belanja Hibah	11.490.600.000,00	11.474.400.000,00	
5.2	BELANJA MODAL			
5.2.02	Belanja Modal Peralatan dan Mesin	63.179.100,00	63.179.100,00	
Sub Kegiatan	: 1.01.02.2.03.0025 Koordinasi, Perencanaan, Supervisi dan Evaluasi Layanan di Bidang Pendidikan			
Indikator Keluaran	: Jumlah Dokumen Hasil Koordinasi, Perencanaan, Supervisi dan Evaluasi Layanan di Bidang Pendidikan			
KODE REKENING	**URAIAN**	**JUMLAH**		**DASAR HUKUM**
		SEBELUM	**SESUDAH**	
5	BELANJA DAERAH			
5.1	BELANJA OPERASI			
5.1.02	Belanja Barang dan Jasa	163.447.700,00	163.447.700,00	
Sub Kegiatan	: 1.01.02.2.03.0030 Pembangunan Ruang Kelas Baru			
Indikator Keluaran	: -			
KODE REKENING	**URAIAN**	**JUMLAH**		**DASAR HUKUM**
		SEBELUM	**SESUDAH**	
5	BELANJA DAERAH			
5.1	BELANJA OPERASI			
5.1.05	Belanja Hibah	206.506.150,00	0,00	
5.1.05	Belanja Hibah	0,00	204.106.150,00	
Kegiatan	: 1.01.02.2.04 Pengelolaan Pendidikan Nonformal/Kesetaraan			
Indikator Keluaran	: Jumlah Satuan Pendidikan Kesetaraan yang Terakreditasi Minimal B			
Sub Kegiatan	: 1.01.02.2.04.0010 Penyediaan Biaya Personil Peserta Didik Nonformal/Kesetaraan			
Indikator Keluaran	: Jumlah Peserta Didik Nonformal/Kesetaraan yang Menerima Biaya Personil Peserta Didik			
KODE REKENING	**URAIAN**	**JUMLAH**		**DASAR HUKUM**
		SEBELUM	**SESUDAH**	
5	BELANJA DAERAH			
5.1	BELANJA OPERASI			
5.1.02	Belanja Barang dan Jasa	227.500.000,00	227.500.000,00	
Sub Kegiatan	: 1.01.02.2.04.0011 Pengadaan Alat Praktik dan Peraga Siswa Nonformal / Kesetaraan			
Indikator Keluaran	: Jumlah Alat Praktik dan Peraga Siswa Nonformal/ Kesetaraan yang Tersedia			
KODE REKENING	**URAIAN**	**JUMLAH**		**DASAR HUKUM**
		SEBELUM	**SESUDAH**	
5	BELANJA DAERAH			
5.1	BELANJA OPERASI			
5.1.01	Belanja Pegawai	680.000,00	680.000,00	
5.1.02	Belanja Barang dan Jasa	4.143.500,00	4.143.500,00	
5.1.05	Belanja Hibah	137.500.000,00	137.500.000,00	

Sub Kegiatan	: 1.01.02.2.04.0016 Pembinaan Kelembagaan dan Manajemen Sekolah Nonformal/Kesetaraan			
Indikator Keluaran	: Jumlah Sekolah Nonformal/Kesetaraan yang Dilaksanakan Pembinaan Kelembagaan dan Manajemen			
KODE REKENING	**URAIAN**	**JUMLAH**		**DASAR HUKUM**
		SEBELUM	**SESUDAH**	
5	BELANJA DAERAH			
5.1	BELANJA OPERASI			
5.1.02	Belanja Barang dan Jasa	121.005.900,00	121.005.900,00	
5.2	BELANJA MODAL			
5.2.02	Belanja Modal Peralatan dan Mesin	717.000,00	717.000,00	
Sub Kegiatan	: 1.01.02.2.04.0017 Pengelolaan Dana BOP Sekolah Nonformal/Kesetaraan			
Indikator Keluaran	: Jumlah Sekolah Nonformal/Kesetaraan yang Mengelola Dana BOP			
KODE REKENING	**URAIAN**	**JUMLAH**		**DASAR HUKUM**
		SEBELUM	**SESUDAH**	
5	BELANJA DAERAH			
5.1	BELANJA OPERASI			
5.1.02	Belanja Barang dan Jasa	229.700.000,00	210.314.000,00	
5.1.05	Belanja Hibah	1.515.100.000,00	1.515.100.000,00	
5.2	BELANJA MODAL			
5.2.02	Belanja Modal Peralatan dan Mesin	0,00	19.386.000,00	
Sub Kegiatan	: 1.01.02.2.04.0027 Koordinasi, Perencanaan, Supervisi dan Evaluasi Layanan di Bidang Pendidikan			
Indikator Keluaran	: Jumlah Dokumen Hasil Koordinasi, Perencanaan, Supervisi dan Evaluasi Layanan di Bidang Pendidikan			
KODE REKENING	**URAIAN**	**JUMLAH**		**DASAR HUKUM**
		SEBELUM	**SESUDAH**	
5	BELANJA DAERAH			
5.1	BELANJA OPERASI			
5.1.02	Belanja Barang dan Jasa	3.200.800,00	3.200.800,00	
Sub Kegiatan	: 1.01.02.2.04.0046 Penyelenggaraan Proses Belajar bagi Peserta Didik			
Indikator Keluaran	: Jumlah Satuan Pendidikan yang Menyelenggarakan Proses Belajar			
KODE REKENING	**URAIAN**	**JUMLAH**		**DASAR HUKUM**
		SEBELUM	**SESUDAH**	
5	BELANJA DAERAH			
5.1	BELANJA OPERASI			
5.1.02	Belanja Barang dan Jasa	40.000.000,00	40.000.000,00	
Sub Kegiatan	: 1.01.02.2.04.0050 Rehabilitasi Sedang/Berat Ruang Kelas Sekolah			
Indikator Keluaran	: Jumlah Ruang Kelas Sekolah yang Telah Direhabilitasi Sedang/Berat			
KODE REKENING	**URAIAN**	**JUMLAH**		**DASAR HUKUM**
		SEBELUM	**SESUDAH**	
5	BELANJA DAERAH			
5.1	BELANJA OPERASI			

5.1.05	Belanja Hibah	217.555.000,00	217.555.000,00	
Program	: 1.01.03 PROGRAM PENGEMBANGAN KURIKULUM			
Indikator Hasil	: Persentase ketersediaan muatan lokal pada setiap jenjang pendidikan			
Kegiatan	: 1.01.03.2.01 Penetapan Kurikulum Muatan Lokal Pendidikan Dasar			
Indikator Keluaran	: Jumlah Kurikulum Muatan Lokal Pendidikan Dasar			
Sub Kegiatan	: 1.01.03.2.01.0003 Penyediaan Buku Teks Pelajaran Muatan Lokal Pendidikan Dasar			
Indikator Keluaran	: Jumlah Buku Teks Pelajaran Muatan Lokal Pendidikan Dasar yang Tersedia			
KODE REKENING	**URAIAN**	**JUMLAH**		**DASAR HUKUM**
		SEBELUM	**SESUDAH**	
5	BELANJA DAERAH			
5.1	BELANJA OPERASI			
5.1.02	Belanja Barang dan Jasa	62.118.000,00	62.118.000,00	
Sub Kegiatan	: 1.01.03.2.01.0004 Pelatihan Penyusunan Kurikulum Muatan Lokal Pendidikan Dasar			
Indikator Keluaran	: Jumlah Penyusun Kurikulum Muatan Lokal Pendidikan Dasar yang Meningkat Kompetensinya			
KODE REKENING	**URAIAN**	**JUMLAH**		**DASAR HUKUM**
		SEBELUM	**SESUDAH**	
5	BELANJA DAERAH			
5.1	BELANJA OPERASI			
5.1.02	Belanja Barang dan Jasa	17.140.200,00	17.140.200,00	
Program	: 1.01.04 PROGRAM PENDIDIK DAN TENAGA KEPENDIDIKAN			
Indikator Hasil	: Rasio Ketersediaan Guru Terhadap Murid Pendidikan Dasar, PAUD Dan Kesetaraan			
Kegiatan	: 1.01.04.2.01 Pemerataan Kuantitas dan Kualitas Pendidik dan Tenaga Kependidikan bagi Satuan Pendidikan Dasar, PAUD, dan Pendidikan Nonformal/Kesetaraan			
Indikator Keluaran	: Dokumen Hasil Pemerataan Pendidik dan Tenaga Kependidikan bagi Satuan Pendidikan Dasar, PAUD, dan Pendidikan Nonformal/Kesetaraan			
Sub Kegiatan	: 1.01.04.2.01.0001 Perhitungan dan Pemetaan Pendidik dan Tenaga Kependidikan Satuan Pendidikan Dasar, PAUD, dan Pendidikan Nonformal/Kesetaraan			
Indikator Keluaran	: Jumlah Dokumen Hasil Perhitungan dan Pemetaan Pendidik dan Tenaga Kependidikan Satuan Satuan Pendidikan Dasar, PAUD, dan Pendidikan Nonformal/Kesetaraan			
KODE REKENING	**URAIAN**	**JUMLAH**		**DASAR HUKUM**
		SEBELUM	**SESUDAH**	
5	BELANJA DAERAH			
5.1	BELANJA OPERASI			
5.1.02	Belanja Barang dan Jasa	24.352.900,00	24.352.900,00	
Sub Kegiatan	: 1.01.04.2.01.0002 Penataan Pendistribusian Pendidik dan Tenaga Kependidikan bagi Satuan Pendidikan Dasar, PAUD, dan Pendidikan Nonformal/Kesetaraan			
Indikator Keluaran	: Jumlah Laporan Hasil Pelaksanaan Penataan Pendistribusian Pendidik dan Tenaga Kependidikan Satuan Pendidikan Dasar, PAUD, dan Pendidikan Nonformal/Kesetaraan			
KODE REKENING	**URAIAN**	**JUMLAH**		**DASAR HUKUM**
		SEBELUM	**SESUDAH**	
5	BELANJA DAERAH			
5.1	BELANJA OPERASI			

5.1.02	Belanja Barang dan Jasa	8.942.500,00	8.942.500,00	
Program	: 1.01.05 PROGRAM PENGENDALIAN PERIZINAN PENDIDIKAN			
Indikator Hasil	: Persentase Penyelenggaraan Pendidikan oleh Masyarakat yang Berizin			
Kegiatan	: 1.01.05.2.01 Penerbitan Izin Pendidikan Dasar yang Diselenggarakan oleh Masyarakat			
Indikator Keluaran	: Jumlah satuan pendidikan dasar yang berizin			
Sub Kegiatan	: 1.01.05.2.01.0001 Penilaian Kelayakan Usul Perizinan Pendidikan Dasar yang Diselenggarakan oleh Masyarakat			
Indikator Keluaran	: Jumlah Dokumen Hasil Penilaian Kelayakan Usul Perizinan Pendidikan Dasar yang Diselenggarakan oleh Masyarakat			
KODE REKENING	**URAIAN**	**JUMLAH**		**DASAR HUKUM**
		SEBELUM	**SESUDAH**	
5	BELANJA DAERAH			
5.1	BELANJA OPERASI			
5.1.02	Belanja Barang dan Jasa	4.669.000,00	4.669.000,00	
Sub Kegiatan	: 1.01.05.2.01.0002 Pengendalian dan Pengawasan Perizinan Pendidikan Dasar yang Diselenggarakan oleh Masyarakat			
Indikator Keluaran	: Jumlah Dokumen Hasil pelaksanaan Pengendalian dan Pengawasan Perizinan Pendidikan Dasar yang Diselenggarakan oleh Masyarakat			
KODE REKENING	**URAIAN**	**JUMLAH**		**DASAR HUKUM**
		SEBELUM	**SESUDAH**	
5	BELANJA DAERAH			
5.1	BELANJA OPERASI			
5.1.02	Belanja Barang dan Jasa	4.400.900,00	4.400.900,00	
Kegiatan	: 1.01.05.2.02 Penerbitan Izin PAUD dan Pendidikan Nonformal yang Diselenggarakan oleh Masyarakat			
Indikator Keluaran	: Jumlah Satuan pendidikan PAUD dan non formal yang berizin			
Sub Kegiatan	: 1.01.05.2.02.0001 Penilaian Kelayakan Usul Perizinan PAUD dan Pendidikan Nonformal yang Diselenggarakan oleh Masyarakat			
Indikator Keluaran	: Jumlah Dokumen Hasil Penilaian Kelayakan Usul Perizinan PAUD dan Pendidikan Nonformal yang Diselenggarakan oleh Masyarakat			
KODE REKENING	**URAIAN**	**JUMLAH**		**DASAR HUKUM**
		SEBELUM	**SESUDAH**	
5	BELANJA DAERAH			
5.1	BELANJA OPERASI			
5.1.02	Belanja Barang dan Jasa	3.501.000,00	3.501.000,00	
Sub Kegiatan	: 1.01.05.2.02.0002 Pengendalian dan Pengawasan Perizinan PAUD dan Pendidikan Nonformal yang Diselenggarakan oleh Masyarakat			
Indikator Keluaran	: Jumlah Dokumen Hasil Pelaksanaan Pengendalian dan Pengawasan Perizinan PAUD dan Pendidikan Nonformal yang Diselenggarakan oleh Masyarakat			
KODE REKENING	**URAIAN**	**JUMLAH**		**DASAR HUKUM**
		SEBELUM	**SESUDAH**	
5	BELANJA DAERAH			
5.1	BELANJA OPERASI			
5.1.02	Belanja Barang dan Jasa	3.501.000,00	3.501.000,00	
Sub Kegiatan	: 1.01.05.2.02.0003 Pembinaan PAUD dan Pendidikan Nonformal yang Diselenggarakan oleh Masyarakat			

Indikator Keluaran	: Jumlah Dokumen Hasil Pembinaan PAUD dan Pendidikan Nonformal yang Diselenggarakan oleh Masyarakat			
KODE REKENING	**URAIAN**	**JUMLAH**		**DASAR HUKUM**
		SEBELUM	**SESUDAH**	
5	BELANJA DAERAH			
5.1	BELANJA OPERASI			
5.1.02	Belanja Barang dan Jasa	3.397.500,00	3.397.500,00	
Program	: 1.01.06 PROGRAM PENGEMBANGAN BAHASA DAN SASTRA			
Indikator Hasil	: Persentase Ketersediaan Muatan Lokal Bahasa dan Sastra pada Setiap Jenjang Pendidikan			
Kegiatan	: 1.01.06.2.01 Pembinaan, Pengembangan dan Perlindungan Bahasa dan Sastra yang Penuturannya dalam Daerah Kabupaten/Kota			
Indikator Keluaran	: Jumlah Muatan Lokal Bahasa dan Sastra pada Setiap Jenjang Pendidikan			
Sub Kegiatan	: 1.01.06.2.01.0005 Penyediaan dan Pendistribusian Buku Cerita Rakyat Daerah Penunjang Literasi Kabupaten / Kota			
Indikator Keluaran	: Jumlah Buku Cerita Rakyat Daerah Penunjang Literasi Kewenangan Kabupaten/Kota yang Tersedia dan Terdistribusi			
KODE REKENING	**URAIAN**	**JUMLAH**		**DASAR HUKUM**
		SEBELUM	**SESUDAH**	
5	BELANJA DAERAH			
5.1	BELANJA OPERASI			
5.1.02	Belanja Barang dan Jasa	39.599.500,00	39.599.500,00	
Sub Kegiatan	: 1.01.06.2.01.0006 Peningkatan Apresiasi Siswa Terhadap Bahasa dan Sastra Daerah Kewenangan Kabupaten/Kota			
Indikator Keluaran	: Jumlah Siswa Pengapresiasi Bahasa dan Sastra Daerah Kewenangan Kabupaten/Kota			
KODE REKENING	**URAIAN**	**JUMLAH**		**DASAR HUKUM**
		SEBELUM	**SESUDAH**	
5	BELANJA DAERAH			
5.1	BELANJA OPERASI			
5.1.02	Belanja Barang dan Jasa	42.387.400,00	42.387.400,00	
Bidang Urusan	: 1.02 URUSAN PEMERINTAHAN BIDANG KESEHATAN			
Organisasi	: 1.02.0.00.0.00.01.0000 DINAS KESEHATAN			
Unit Organisasi	: 1.02.0.00.0.00.01.0000 DINAS KESEHATAN			
Program	: 1.02.01 PROGRAM PENUNJANG URUSAN PEMERINTAHAN DAERAH KABUPATEN/KOTA			
Indikator Hasil	: Persentase Pelaksanaan Penunjang Urusan Pemerintahan Daerah Kabupaten			
Kegiatan	: 1.02.01.2.01 Perencanaan, Penganggaran, dan Evaluasi Kinerja Perangkat Daerah			
Indikator Keluaran	: Jumlah Dokumen Perencanaan, Penganggaran, dan Evaluasi Kinerja Perangkat Daerah			
Sub Kegiatan	: 1.02.01.2.01.0001 Penyusunan Dokumen Perencanaan Perangkat Daerah			
Indikator Keluaran	: Jumlah Dokumen Perencanaan Perangkat Daerah			
KODE REKENING	**URAIAN**	**JUMLAH**		**DASAR HUKUM**
		SEBELUM	**SESUDAH**	
5	BELANJA DAERAH			
5.1	BELANJA OPERASI			
5.1.02	Belanja Barang dan Jasa	46.645.600,00	40.033.600,00	

Sub Kegiatan	: 1.02.01.2.01.0002 Koordinasi dan Penyusunan Dokumen RKA-SKPD			
Indikator Keluaran	: Jumlah Dokumen RKA-SKPD dan Laporan Hasil Koordinasi Penyusunan Dokumen RKA-SKPD			
KODE REKENING	**URAIAN**	**JUMLAH**		**DASAR HUKUM**
		SEBELUM	**SESUDAH**	
5	BELANJA DAERAH			
5.1	BELANJA OPERASI			
5.1.02	Belanja Barang dan Jasa	7.486.000,00	4.066.000,00	
Sub Kegiatan	: 1.02.01.2.01.0003 Koordinasi dan Penyusunan Dokumen Perubahan RKA-SKPD			
Indikator Keluaran	: Jumlah Dokumen Perubahan RKA-SKPD dan Laporan Hasil Koordinasi Penyusunan Dokumen Perubahan RKA-SKPD			
KODE REKENING	**URAIAN**	**JUMLAH**		**DASAR HUKUM**
		SEBELUM	**SESUDAH**	
5	BELANJA DAERAH			
5.1	BELANJA OPERASI			
5.1.02	Belanja Barang dan Jasa	8.530.800,00	6.630.800,00	
Sub Kegiatan	: 1.02.01.2.01.0004 Koordinasi dan Penyusunan DPA-SKPD			
Indikator Keluaran	: Jumlah Dokumen DPA-SKPD dan Laporan Hasil Koordinasi Penyusunan Dokumen DPA-SKPD			
KODE REKENING	**URAIAN**	**JUMLAH**		**DASAR HUKUM**
		SEBELUM	**SESUDAH**	
5	BELANJA DAERAH			
5.1	BELANJA OPERASI			
5.1.02	Belanja Barang dan Jasa	10.007.000,00	7.955.000,00	
Sub Kegiatan	: 1.02.01.2.01.0005 Koordinasi dan Penyusunan Perubahan DPA- SKPD			
Indikator Keluaran	: Jumlah Dokumen Perubahan DPA-SKPD dan Laporan Hasil Koordinasi Penyusunan Dokumen Perubahan DPA-SKPD			
KODE REKENING	**URAIAN**	**JUMLAH**		**DASAR HUKUM**
		SEBELUM	**SESUDAH**	
5	BELANJA DAERAH			
5.1	BELANJA OPERASI			
5.1.02	Belanja Barang dan Jasa	10.506.800,00	8.530.800,00	
Sub Kegiatan	: 1.02.01.2.01.0007 Evaluasi Kinerja Perangkat Daerah			
Indikator Keluaran	: Jumlah Laporan Evaluasi Kinerja Perangkat Daerah			
KODE REKENING	**URAIAN**	**JUMLAH**		**DASAR HUKUM**
		SEBELUM	**SESUDAH**	
5	BELANJA DAERAH			
5.1	BELANJA OPERASI			
5.1.02	Belanja Barang dan Jasa	15.243.400,00	14.103.400,00	
Kegiatan	: 1.02.01.2.02 Administrasi Keuangan Perangkat Daerah			
Indikator Keluaran	: Persentase Layanan Administrasi Keuangan Perangkat Daerah			
Sub Kegiatan	: 1.02.01.2.02.0001 Penyediaan Gaji dan Tunjangan ASN			

Indikator Keluaran	: Jumlah Orang yang Menerima Gaji dan Tunjangan ASN			
KODE REKENING	**URAIAN**	**JUMLAH**		**DASAR HUKUM**
		SEBELUM	**SESUDAH**	
5	BELANJA DAERAH			
5.1	BELANJA OPERASI			
5.1.01	Belanja Pegawai	97.045.530.250,00	128.067.561.038,00	
Sub Kegiatan	: 1.02.01.2.02.0003 Pelaksanaan Penatausahaan dan Pengujian/Verifikasi Keuangan SKPD			
Indikator Keluaran	: Jumlah Dokumen Penatausahaan dan Pengujian/Verifikasi Keuangan SKPD			
KODE REKENING	**URAIAN**	**JUMLAH**		**DASAR HUKUM**
		SEBELUM	**SESUDAH**	
5	BELANJA DAERAH			
5.1	BELANJA OPERASI			
5.1.02	Belanja Barang dan Jasa	6.404.310,00	6.404.310,00	
Sub Kegiatan	: 1.02.01.2.02.0004 Koordinasi dan Pelaksanaan Akuntansi SKPD			
Indikator Keluaran	: Jumlah Dokumen Koordinasi dan Pelaksanaan Akuntansi SKPD			
KODE REKENING	**URAIAN**	**JUMLAH**		**DASAR HUKUM**
		SEBELUM	**SESUDAH**	
5	BELANJA DAERAH			
5.1	BELANJA OPERASI			
5.1.02	Belanja Barang dan Jasa	18.637.460,00	18.637.460,00	
Sub Kegiatan	: 1.02.01.2.02.0005 Koordinasi dan Penyusunan Laporan Keuangan Akhir Tahun SKPD			
Indikator Keluaran	: Jumlah Laporan Keuangan Akhir Tahun SKPD dan Laporan Hasil Koordinasi Penyusunan Laporan Keuangan Akhir Tahun SKPD			
KODE REKENING	**URAIAN**	**JUMLAH**		**DASAR HUKUM**
		SEBELUM	**SESUDAH**	
5	BELANJA DAERAH			
5.1	BELANJA OPERASI			
5.1.02	Belanja Barang dan Jasa	3.183.880,00	3.183.880,00	
Sub Kegiatan	: 1.02.01.2.02.0006 Pengelolaan dan Penyiapan Bahan Tanggapan Pemeriksaan			
Indikator Keluaran	: Jumlah Dokumen Bahan Tanggapan Pemeriksaan dan Tindak Lanjut Pemeriksaan			
KODE REKENING	**URAIAN**	**JUMLAH**		**DASAR HUKUM**
		SEBELUM	**SESUDAH**	
5	BELANJA DAERAH			
5.1	BELANJA OPERASI			
5.1.02	Belanja Barang dan Jasa	2.401.900,00	2.401.900,00	
Sub Kegiatan	: 1.02.01.2.02.0007 Koordinasi dan Penyusunan Laporan Keuangan Bulanan/ Triwulanan/ Semesteran SKPD			
Indikator Keluaran	: Jumlah Laporan Keuangan Bulanan/ Triwulanan/ Semesteran SKPD dan Laporan Koordinasi Penyusunan Laporan Keuangan Bulanan/Triwulanan/Semesteran SKPD			
KODE REKENING	**URAIAN**	**JUMLAH**		**DASAR HUKUM**
		SEBELUM	**SESUDAH**	

5	BELANJA DAERAH			
5.1	BELANJA OPERASI			
5.1.02	Belanja Barang dan Jasa	313.020.395,00	183.401.595,00	
Kegiatan	: 1.02.01.2.03 Administrasi Barang Milik Daerah pada Perangkat Daerah			
Indikator Keluaran	: Persentase Layanan Administrasi Barang Milik Daerah (BMD) pada Perangkat Daerah			
Sub Kegiatan	: 1.02.01.2.03.0001 Penyusunan Perencanaan Kebutuhan Barang Milik Daerah SKPD			
Indikator Keluaran	: Jumlah Rencana Kebutuhan Barang Milik Daerah SKPD			
KODE REKENING	**URAIAN**	**JUMLAH**		**DASAR HUKUM**
		SEBELUM	**SESUDAH**	
5	BELANJA DAERAH			
5.1	BELANJA OPERASI			
5.1.02	Belanja Barang dan Jasa	2.813.800,00	630.000,00	
Sub Kegiatan	: 1.02.01.2.03.0002 Pengamanan Barang Milik Daerah SKPD			
Indikator Keluaran	: Jumlah Dokumen Pengamanan Barang Milik Daerah SKPD			
KODE REKENING	**URAIAN**	**JUMLAH**		**DASAR HUKUM**
		SEBELUM	**SESUDAH**	
5	BELANJA DAERAH			
5.1	BELANJA OPERASI			
5.1.02	Belanja Barang dan Jasa	2.314.000,00	645.000,00	
Sub Kegiatan	: 1.02.01.2.03.0004 Pembinaan, Pengawasan, dan Pengendalian Barang Milik Daerah pada SKPD			
Indikator Keluaran	: Jumlah Laporan Hasil Pembinaan, Pengawasan, dan Pengendalian Barang Milik Daerah pada SKPD			
KODE REKENING	**URAIAN**	**JUMLAH**		**DASAR HUKUM**
		SEBELUM	**SESUDAH**	
5	BELANJA DAERAH			
5.1	BELANJA OPERASI			
5.1.02	Belanja Barang dan Jasa	5.615.200,00	4.848.600,00	
Sub Kegiatan	: 1.02.01.2.03.0005 Rekonsiliasi dan Penyusunan Laporan Barang Milik Daerah pada SKPD			
Indikator Keluaran	: Jumlah Laporan Rekonsiliasi dan Penyusunan Laporan Barang Milik Daerah pada SKPD			
KODE REKENING	**URAIAN**	**JUMLAH**		**DASAR HUKUM**
		SEBELUM	**SESUDAH**	
5	BELANJA DAERAH			
5.1	BELANJA OPERASI			
5.1.02	Belanja Barang dan Jasa	4.114.500,00	3.338.800,00	
Sub Kegiatan	: 1.02.01.2.03.0006 Penatausahaan Barang Milik Daerah pada SKPD			
Indikator Keluaran	: Jumlah Laporan Penatausahaan Barang Milik Daerah pada SKPD			
KODE REKENING	**URAIAN**	**JUMLAH**		**DASAR HUKUM**
		SEBELUM	**SESUDAH**	
5	BELANJA DAERAH			
5.1	BELANJA OPERASI			

5.1.02	Belanja Barang dan Jasa	4.095.500,00	1.053.400,00	
Kegiatan	: 1.02.01.2.05 Administrasi Kepegawaian Perangkat Daerah			
Indikator Keluaran	: Persentase Layanan Administrsai Kepegawaian Perangkat Daerah			
Sub Kegiatan	: 1.02.01.2.05.0003 Pendataan dan Pengolahan Administrasi Kepegawaian			
Indikator Keluaran	: Jumlah Dokumen Pendataan dan Pengolahan Administrasi Kepegawaian			
KODE REKENING	**URAIAN**	**JUMLAH**		**DASAR HUKUM**
		SEBELUM	**SESUDAH**	
5	BELANJA DAERAH			
5.1	BELANJA OPERASI			
5.1.02	Belanja Barang dan Jasa	5.749.300,00	3.469.200,00	
Sub Kegiatan	: 1.02.01.2.05.0005 Monitoring, Evaluasi, dan Penilaian Kinerja Pegawai			
Indikator Keluaran	: Jumlah Dokumen Monitoring, Evaluasi, dan Penilaian Kinerja Pegawai			
KODE REKENING	**URAIAN**	**JUMLAH**		**DASAR HUKUM**
		SEBELUM	**SESUDAH**	
5	BELANJA DAERAH			
5.1	BELANJA OPERASI			
5.1.02	Belanja Barang dan Jasa	10.780.000,00	7.000.000,00	
Kegiatan	: 1.02.01.2.06 Administrasi Umum Perangkat Daerah			
Indikator Keluaran	: Persentase Layanan Administrasi Umum Perangkat Daerah			
Sub Kegiatan	: 1.02.01.2.06.0001 Penyediaan Komponen Instalasi Listrik/Penerangan Bangunan Kantor			
Indikator Keluaran	: Jumlah Paket Komponen Instalasi Listrik/Penerangan Bangunan Kantor yang Disediakan			
KODE REKENING	**URAIAN**	**JUMLAH**		**DASAR HUKUM**
		SEBELUM	**SESUDAH**	
5	BELANJA DAERAH			
5.1	BELANJA OPERASI			
5.1.02	Belanja Barang dan Jasa	5.876.300,00	5.875.900,00	
Sub Kegiatan	: 1.02.01.2.06.0003 Penyediaan Peralatan Rumah Tangga			
Indikator Keluaran	: Jumlah Paket Peralatan Rumah Tangga yang Disediakan			
KODE REKENING	**URAIAN**	**JUMLAH**		**DASAR HUKUM**
		SEBELUM	**SESUDAH**	
5	BELANJA DAERAH			
5.1	BELANJA OPERASI			
5.1.02	Belanja Barang dan Jasa	8.665.200,00	8.658.900,00	
Sub Kegiatan	: 1.02.01.2.06.0004 Penyediaan Bahan Logistik Kantor			
Indikator Keluaran	: Jumlah Paket Bahan Logistik Kantor yang Disediakan			
KODE REKENING	**URAIAN**	**JUMLAH**		**DASAR HUKUM**
		SEBELUM	**SESUDAH**	
5	BELANJA DAERAH			
5.1	BELANJA OPERASI			

5.1.02	Belanja Barang dan Jasa	106.722.000,00	106.722.000,00	
Sub Kegiatan	: 1.02.01.2.06.0005 Penyediaan Barang Cetakan dan Penggandaan			
Indikator Keluaran	: Jumlah Paket Barang Cetakan dan Penggandaan yang Disediakan			
KODE REKENING	**URAIAN**	**JUMLAH**		**DASAR HUKUM**
		SEBELUM	**SESUDAH**	
5	BELANJA DAERAH			
5.1	BELANJA OPERASI			
5.1.02	Belanja Barang dan Jasa	8.629.400,00	8.629.400,00	
Sub Kegiatan	: 1.02.01.2.06.0007 Penyediaan Bahan/Material			
Indikator Keluaran	: Jumlah Paket Bahan/Material yang Disediakan			
KODE REKENING	**URAIAN**	**JUMLAH**		**DASAR HUKUM**
		SEBELUM	**SESUDAH**	
5	BELANJA DAERAH			
5.1	BELANJA OPERASI			
5.1.02	Belanja Barang dan Jasa	8.529.000,00	8.529.000,00	
Sub Kegiatan	: 1.02.01.2.06.0008 Fasilitasi Kunjungan Tamu			
Indikator Keluaran	: Jumlah Laporan Fasilitasi Kunjungan Tamu			
KODE REKENING	**URAIAN**	**JUMLAH**		**DASAR HUKUM**
		SEBELUM	**SESUDAH**	
5	BELANJA DAERAH			
5.1	BELANJA OPERASI			
5.1.02	Belanja Barang dan Jasa	7.917.000,00	7.905.000,00	
Sub Kegiatan	: 1.02.01.2.06.0009 Penyelenggaraan Rapat Koordinasi dan Konsultasi SKPD			
Indikator Keluaran	: Jumlah Laporan Penyelenggaraan Rapat Koordinasi dan Konsultasi SKPD			
KODE REKENING	**URAIAN**	**JUMLAH**		**DASAR HUKUM**
		SEBELUM	**SESUDAH**	
5	BELANJA DAERAH			
5.1	BELANJA OPERASI			
5.1.02	Belanja Barang dan Jasa	86.581.000,00	136.443.000,00	
Sub Kegiatan	: 1.02.01.2.06.0010 Penatausahaan Arsip Dinamis pada SKPD			
Indikator Keluaran	: Jumlah Dokumen Penatausahaan Arsip Dinamis pada SKPD			
KODE REKENING	**URAIAN**	**JUMLAH**		**DASAR HUKUM**
		SEBELUM	**SESUDAH**	
5	BELANJA DAERAH			
5.1	BELANJA OPERASI			
5.1.02	Belanja Barang dan Jasa	3.903.600,00	3.903.600,00	
5.2	BELANJA MODAL			
5.2.02	Belanja Modal Peralatan dan Mesin	0,00	0,00	
Kegiatan	: 1.02.01.2.07 Pengadaan Barang Milik Daerah Penunjang Urusan Pemerintah Daerah			

Indikator Keluaran	: Barang Milik Daerah (BMD) Penunjang Urusan Pemerintah Daerah yang Diadakan			
Sub Kegiatan	: 1.02.01.2.07.0006 Pengadaan Peralatan dan Mesin Lainnya			
Indikator Keluaran	: Jumlah Unit Peralatan dan Mesin Lainnya yang Disediakan			
KODE REKENING	**URAIAN**	**JUMLAH**		**DASAR HUKUM**
		SEBELUM	**SESUDAH**	
5	BELANJA DAERAH			
5.2	BELANJA MODAL			
5.2.02	Belanja Modal Peralatan dan Mesin	0,00	21.406.500,00	
Kegiatan	: 1.02.01.2.08 Penyediaan Jasa Penunjang Urusan Pemerintahan Daerah			
Indikator Keluaran	: Jumlah Laporan Penyediaan Jasa Penunjang Urusan Pemerintahan Daerah			
Sub Kegiatan	: 1.02.01.2.08.0001 Penyediaan Jasa Surat Menyurat			
Indikator Keluaran	: Jumlah Laporan Penyediaan Jasa Surat Menyurat			
KODE REKENING	**URAIAN**	**JUMLAH**		**DASAR HUKUM**
		SEBELUM	**SESUDAH**	
5	BELANJA DAERAH			
5.1	BELANJA OPERASI			
5.1.02	Belanja Barang dan Jasa	312.500,00	312.500,00	
Sub Kegiatan	: 1.02.01.2.08.0002 Penyediaan Jasa Komunikasi, Sumber Daya Air dan Listrik			
Indikator Keluaran	: Jumlah Laporan Penyediaan Jasa Komunikasi, Sumber Daya Air dan Listrik yang Disediakan			
KODE REKENING	**URAIAN**	**JUMLAH**		**DASAR HUKUM**
		SEBELUM	**SESUDAH**	
5	BELANJA DAERAH			
5.1	BELANJA OPERASI			
5.1.02	Belanja Barang dan Jasa	275.409.122,00	316.793.158,00	
Sub Kegiatan	: 1.02.01.2.08.0004 Penyediaan Jasa Pelayanan Umum Kantor			
Indikator Keluaran	: Jumlah Laporan Penyediaan Jasa Pelayanan Umum Kantor yang Disediakan			
KODE REKENING	**URAIAN**	**JUMLAH**		**DASAR HUKUM**
		SEBELUM	**SESUDAH**	
5	BELANJA DAERAH			
5.1	BELANJA OPERASI			
5.1.02	Belanja Barang dan Jasa	24.618.312,00	24.918.000,00	
Kegiatan	: 1.02.01.2.09 Pemeliharaan Barang Milik Daerah Penunjang Urusan Pemerintahan Daerah			
Indikator Keluaran	: Barang Milik Daerah (BMD) Penunjang Urusan Pemerintahan Daerah yang Dipelihara			
Sub Kegiatan	: 1.02.01.2.09.0001 Penyediaan Jasa Pemeliharaan, Biaya Pemeliharaan, dan Pajak Kendaraan Perorangan Dinas atau Kendaraan Dinas Jabatan			
Indikator Keluaran	: Jumlah Kendaraan Perorangan Dinas atau Kendaraan Dinas Jabatan yang Dipelihara dan dibayarkan Pajaknya			
KODE REKENING	**URAIAN**	**JUMLAH**		**DASAR HUKUM**
		SEBELUM	**SESUDAH**	
5	BELANJA DAERAH			
5.1	BELANJA OPERASI			

5.1.02	Belanja Barang dan Jasa	39.950.000,00	39.950.000,00	
Sub Kegiatan	: 1.02.01.2.09.0002 Penyediaan Jasa Pemeliharaan, Biaya Pemeliharaan, Pajak dan Perizinan Kendaraan Dinas Operasional atau Lapangan			
Indikator Keluaran	: Jumlah Kendaraan Dinas Operasional atau Lapangan yang Dipelihara dan dibayarkan Pajak dan Perizinannya			
KODE REKENING	**URAIAN**	**JUMLAH**		**DASAR HUKUM**
		SEBELUM	**SESUDAH**	
5	BELANJA DAERAH			
5.1	BELANJA OPERASI			
5.1.02	Belanja Barang dan Jasa	81.610.000,00	151.370.000,00	
Sub Kegiatan	: 1.02.01.2.09.0005 Pemeliharaan Mebel			
Indikator Keluaran	: Jumlah Mebel yang Dipelihara			
KODE REKENING	**URAIAN**	**JUMLAH**		**DASAR HUKUM**
		SEBELUM	**SESUDAH**	
5	BELANJA DAERAH			
5.1	BELANJA OPERASI			
5.1.02	Belanja Barang dan Jasa	5.000.000,00	5.000.000,00	
Sub Kegiatan	: 1.02.01.2.09.0006 Pemeliharaan Peralatan dan Mesin Lainnya			
Indikator Keluaran	: Jumlah Peralatan dan Mesin Lainnya yang Dipelihara			
KODE REKENING	**URAIAN**	**JUMLAH**		**DASAR HUKUM**
		SEBELUM	**SESUDAH**	
5	BELANJA DAERAH			
5.1	BELANJA OPERASI			
5.1.02	Belanja Barang dan Jasa	39.855.000,00	39.855.000,00	
Sub Kegiatan	: 1.02.01.2.09.0009 Pemeliharaan/Rehabilitasi Gedung Kantor dan Bangunan Lainnya			
Indikator Keluaran	: Jumlah Gedung Kantor dan Bangunan Lainnya yang Dipelihara/Direhabilitasi			
KODE REKENING	**URAIAN**	**JUMLAH**		**DASAR HUKUM**
		SEBELUM	**SESUDAH**	
5	BELANJA DAERAH			
5.1	BELANJA OPERASI			
5.1.02	Belanja Barang dan Jasa	62.371.200,00	62.280.000,00	
Sub Kegiatan	: 1.02.01.2.09.0010 Pemeliharaan/Rehabilitasi Sarana dan Prasarana Gedung Kantor atau Bangunan Lainnya			
Indikator Keluaran	: Jumlah Sarana dan Prasarana Gedung Kantor atau Bangunan Lainnya yang Dipelihara/Direhabilitasi			
KODE REKENING	**URAIAN**	**JUMLAH**		**DASAR HUKUM**
		SEBELUM	**SESUDAH**	
5	BELANJA DAERAH			
5.1	BELANJA OPERASI			
5.1.02	Belanja Barang dan Jasa	3.481.000,00	3.275.700,00	
Sub Kegiatan	: 1.02.01.2.09.0012 Pemeliharaan/Rehabilitasi Tanah			
Indikator Keluaran	: Luas Tanah yang Dilakukan Pemeliharaan/Rehabilitasi			

KODE REKENING	URAIAN	JUMLAH		DASAR HUKUM
		SEBELUM	SESUDAH	
5	BELANJA DAERAH			
5.1	BELANJA OPERASI			
5.1.02	Belanja Barang dan Jasa	109.105.000,00	87.991.000,00	
Program	: 1.02.02 PROGRAM PEMENUHAN UPAYA KESEHATAN PERORANGAN DAN UPAYA KESEHATAN MASYARAKAT			
Indikator Hasil	: Persentase Ketercapaian Faskes yang Menyelenggarakan Pelayanan untuk Upaya Kesehatan Masyarakat dan Upaya Kesehatan Perorangan			
Kegiatan	: 1.02.02.2.01 Penyediaan Fasilitas Pelayanan Kesehatan untuk UKM dan UKP Kewenangan Daerah Kabupaten/Kota			
Indikator Keluaran	: Fasilitas Kesehatan dan Lembaga yang Mendukung Fasilitas Pelayanan Kesehatan untuk Upaya Kesehatan Masyarakat dan Upaya Kesehatan Perorangan Sesuai Standar			
Sub Kegiatan	: 1.02.02.2.01.0002 Pembangunan Puskesmas			
Indikator Keluaran	: Jumlah Pusat Kesehatan Masyarakat (Puskesmas) yang Dibangun			
KODE REKENING	URAIAN	JUMLAH		DASAR HUKUM
		SEBELUM	SESUDAH	
5	BELANJA DAERAH			
5.2	BELANJA MODAL			
5.2.03	Belanja Modal Gedung dan Bangunan	0,00	0,00	
Sub Kegiatan	: 1.02.02.2.01.0006 Pengembangan Puskesmas			
Indikator Keluaran	: Jumlah Puskesmas yang Ditingkatkan Sarana, Prasarana, Alat Kesehatan dan SDM agar Sesuai Standar			
KODE REKENING	URAIAN	JUMLAH		DASAR HUKUM
		SEBELUM	SESUDAH	
5	BELANJA DAERAH			
5.1	BELANJA OPERASI			
5.1.01	Belanja Pegawai	0,00	1.360.000,00	
5.1.02	Belanja Barang dan Jasa	0,00	14.638.000,00	
5.2	BELANJA MODAL			
5.2.02	Belanja Modal Peralatan dan Mesin	112.500.000,00	0,00	
5.2.02	Belanja Modal Peralatan dan Mesin	0,00	112.500.000,00	
5.2.03	Belanja Modal Gedung dan Bangunan	293.430.000,00	0,00	
5.2.03	Belanja Modal Gedung dan Bangunan	0,00	520.994.000,00	
Sub Kegiatan	: 1.02.02.2.01.0007 Pengembangan Fasilitas Kesehatan Lainnya			
Indikator Keluaran	: Jumlah Fasilitas Kesehatan Lainnya yang Ditingkatkan Sarana, Prasarana, Alat Kesehatan dan SDM agar Sesuai Standar			
KODE REKENING	URAIAN	JUMLAH		DASAR HUKUM
		SEBELUM	SESUDAH	
5	BELANJA DAERAH			
5.1	BELANJA OPERASI			
5.1.01	Belanja Pegawai	680.000,00	0,00	
5.1.02	Belanja Barang dan Jasa	9.033.300,00	10.860.400,00	
5.1.05	Belanja Hibah	120.000.000,00	120.000.000,00	

5.2	BELANJA MODAL			
5.2.02	Belanja Modal Peralatan dan Mesin	178.286.700,00	1.849.088.240,00	
5.2.03	Belanja Modal Gedung dan Bangunan	9.780.638.840,00	8.338.219.000,00	
5.2.05	Belanja Modal Aset Tetap Lainnya	0,00	12.703.400,00	
Sub Kegiatan	: 1.02.02.2.01.0009 Rehabilitasi dan Pemeliharaan Puskesmas			
Indikator Keluaran	: Jumlah Sarana, Prasarana dan Alat Kesehatan yang Telah Dilakukan Rehabilitasi dan Pemeliharaan Oleh Puskesmas			
KODE REKENING	**URAIAN**	**JUMLAH**		**DASAR HUKUM**
		SEBELUM	**SESUDAH**	
5	BELANJA DAERAH			
5.2	BELANJA MODAL			
5.2.02	Belanja Modal Peralatan dan Mesin	0,00	0,00	
5.2.03	Belanja Modal Gedung dan Bangunan	0,00	0,00	
Sub Kegiatan	: 1.02.02.2.01.0010 Rehabilitasi dan Pemeliharaan Fasilitas Kesehatan Lainnya			
Indikator Keluaran	: Jumlah Sarana , Prasarana dan Alat Kesehatan yang Telah Dilakukan Rehabilitasi dan Pemeliharaan oleh Fasilitas Kesehatan Lainnya			
KODE REKENING	**URAIAN**	**JUMLAH**		**DASAR HUKUM**
		SEBELUM	**SESUDAH**	
5	BELANJA DAERAH			
5.2	BELANJA MODAL			
5.2.03	Belanja Modal Gedung dan Bangunan	0,00	0,00	
Sub Kegiatan	: 1.02.02.2.01.0014 Pengadaan Alat Kesehatan/Alat Penunjang Medik Fasilitas Pelayanan Kesehatan			
Indikator Keluaran	: Jumlah Alat Kesehatan/Alat Penunjang Medik Fasilitas Pelayanan Kesehatan yang Disediakan			
KODE REKENING	**URAIAN**	**JUMLAH**		**DASAR HUKUM**
		SEBELUM	**SESUDAH**	
5	BELANJA DAERAH			
5.2	BELANJA MODAL			
5.2.02	Belanja Modal Peralatan dan Mesin	2.530.737.360,00	3.021.736.054,00	
Sub Kegiatan	: 1.02.02.2.01.0020 Pemeliharaan Rutin dan Berkala Alat Kesehatan/Alat Penunjang Medik Fasilitas Pelayanan Kesehatan			
Indikator Keluaran	: Jumlah Alat Kesehatan/Alat Penunjang Medik Fasilitas Layanan Kesehatan yang Terpelihara Sesuai Standar			
KODE REKENING	**URAIAN**	**JUMLAH**		**DASAR HUKUM**
		SEBELUM	**SESUDAH**	
5	BELANJA DAERAH			
5.1	BELANJA OPERASI			
5.1.01	Belanja Pegawai	0,00	680.000,00	
5.1.02	Belanja Barang dan Jasa	197.558.500,00	354.195.000,00	
5.2	BELANJA MODAL			
5.2.02	Belanja Modal Peralatan dan Mesin	157.388.500,00	0,00	
Sub Kegiatan	: 1.02.02.2.01.0023 Pengadaan Obat, Bahan Habis Pakai, Bahan Medis Habis Pakai,, Vaksin, Makanan dan Minuman di Fasilitas Kesehatan			

Indikator Keluaran	: Jumlah Obat, Bahan Habis Pakai, Bahan Medis Habis Pakai, Vaksin, Makanan dan Minuman di Fasilitas Kesehatan yang disediakan			
KODE REKENING	**URAIAN**	**JUMLAH**		**DASAR HUKUM**
		SEBELUM	**SESUDAH**	
5	BELANJA DAERAH			
5.1	BELANJA OPERASI			
5.1.01	Belanja Pegawai	6.800.000,00	6.800.000,00	
5.1.02	Belanja Barang dan Jasa	5.507.744.483,00	5.513.555.963,00	
Sub Kegiatan	: 1.02.02.2.01.0024 Pengelolaan Pelayanan Kesehatan Dasar Melalui Pendekatan Keluarga			
Indikator Keluaran	: Jumlah Keluarga yang Sudah Dikunjungi dan Diintervensi Masalah Kesehatannya oleh Tenaga Kesehatan Puskesmas			
KODE REKENING	**URAIAN**	**JUMLAH**		**DASAR HUKUM**
		SEBELUM	**SESUDAH**	
5	BELANJA DAERAH			
5.1	BELANJA OPERASI			
5.1.02	Belanja Barang dan Jasa	46.196.400,00	34.686.040,00	
Sub Kegiatan	: 1.02.02.2.01.0026 Distribusi Alat Kesehatan, Obat, Bahan Habis Pakai, Bahan Medis Habis Pakai, Vaksin, Makanan dan Minuman ke Fasilitas Kesehatan			
Indikator Keluaran	: Jumlah distribusi Alat Kesehatan, Obat, Bahan Habis Pakai, Bahan Medis Habis Pakai, Vaksin, Makanan ke Fasilitas Kesehatan			
KODE REKENING	**URAIAN**	**JUMLAH**		**DASAR HUKUM**
		SEBELUM	**SESUDAH**	
5	BELANJA DAERAH			
5.1	BELANJA OPERASI			
5.1.02	Belanja Barang dan Jasa	22.928.000,00	17.680.920,00	
Kegiatan	: 1.02.02.2.02 Penyediaan Layanan Kesehatan untuk UKM dan UKP Rujukan Tingkat Daerah Kabupaten/Kota			
Indikator Keluaran	: Fasilitas Kesehatan yang Penyediaan Layanan Kesehatan untuk UKM dan UKP Sesuai Standar			
Sub Kegiatan	: 1.02.02.2.02.0001 Pengelolaan Pelayanan Kesehatan Ibu Hamil			
Indikator Keluaran	: Jumlah Ibu Hamil yang Mendapatkan Pelayanan Kesehatan Sesuai Standar			
KODE REKENING	**URAIAN**	**JUMLAH**		**DASAR HUKUM**
		SEBELUM	**SESUDAH**	
5	BELANJA DAERAH			
5.1	BELANJA OPERASI			
5.1.01	Belanja Pegawai	680.000,00	680.000,00	
5.1.02	Belanja Barang dan Jasa	326.260.388,00	217.626.700,00	
Sub Kegiatan	: 1.02.02.2.02.0002 Pengelolaan Pelayanan Kesehatan Ibu Bersalin			
Indikator Keluaran	: Jumlah Ibu Bersalin yang Mendapatkan Pelayanan Kesehatan Sesuai Standar			
KODE REKENING	**URAIAN**	**JUMLAH**		**DASAR HUKUM**
		SEBELUM	**SESUDAH**	
5	BELANJA DAERAH			
5.1	BELANJA OPERASI			

5.1.02	Belanja Barang dan Jasa	150.102.798,00	105.555.400,00	
Sub Kegiatan	: 1.02.02.2.02.0003 Pengelolaan Pelayanan Kesehatan Bayi Baru Lahir			
Indikator Keluaran	: Jumlah Bayi Baru Lahir yang Mendapatkan Pelayanan Kesehatan Sesuai Standar			
KODE REKENING	**URAIAN**	**JUMLAH**		**DASAR HUKUM**
		SEBELUM	**SESUDAH**	
5	BELANJA DAERAH			
5.1	BELANJA OPERASI			
5.1.01	Belanja Pegawai	0,00	0,00	
5.1.02	Belanja Barang dan Jasa	195.297.890,00	150.665.800,00	
Sub Kegiatan	: 1.02.02.2.02.0004 Pengelolaan Pelayanan Kesehatan Balita			
Indikator Keluaran	: Jumlah Balita yang Mendapatkan Pelayanan Kesehatan Sesuai Standar			
KODE REKENING	**URAIAN**	**JUMLAH**		**DASAR HUKUM**
		SEBELUM	**SESUDAH**	
5	BELANJA DAERAH			
5.1	BELANJA OPERASI			
5.1.01	Belanja Pegawai	0,00	0,00	
5.1.02	Belanja Barang dan Jasa	50.453.612,00	34.383.600,00	
Sub Kegiatan	: 1.02.02.2.02.0005 Pengelolaan Pelayanan Kesehatan pada Usia Pendidikan Dasar			
Indikator Keluaran	: Jumlah Anak Usia Pendidikan Dasar yang Mendapatkan Pelayanan Kesehatan Sesuai Standar			
KODE REKENING	**URAIAN**	**JUMLAH**		**DASAR HUKUM**
		SEBELUM	**SESUDAH**	
5	BELANJA DAERAH			
5.1	BELANJA OPERASI			
5.1.01	Belanja Pegawai	680.000,00	0,00	
5.1.02	Belanja Barang dan Jasa	69.439.093,00	52.909.040,00	
Sub Kegiatan	: 1.02.02.2.02.0006 Pengelolaan Pelayanan Kesehatan pada Usia Produktif			
Indikator Keluaran	: Jumlah Penduduk Usia Produktif yang Mendapatkan Pelayanan Kesehatan Sesuai Standar			
KODE REKENING	**URAIAN**	**JUMLAH**		**DASAR HUKUM**
		SEBELUM	**SESUDAH**	
5	BELANJA DAERAH			
5.1	BELANJA OPERASI			
5.1.01	Belanja Pegawai	680.000,00	0,00	
5.1.02	Belanja Barang dan Jasa	789.019.900,00	22.548.500,00	
Sub Kegiatan	: 1.02.02.2.02.0007 Pengelolaan Pelayanan Kesehatan pada Usia Lanjut			
Indikator Keluaran	: Jumlah Penduduk Usia Lanjut yang Mendapatkan Pelayanan Kesehatan Sesuai Standar			
KODE REKENING	**URAIAN**	**JUMLAH**		**DASAR HUKUM**
		SEBELUM	**SESUDAH**	
5	BELANJA DAERAH			
5.1	BELANJA OPERASI			

5.1.02	Belanja Barang dan Jasa	28.912.300,00	28.912.300,00	
Sub Kegiatan	: 1.02.02.2.02.0008 Pengelolaan Pelayanan Kesehatan Penderita Hipertensi			
Indikator Keluaran	: Jumlah Penderita Hipertensi yang Mendapatkan Pelayanan Kesehatan Sesuai Standar			
KODE REKENING	**URAIAN**	**JUMLAH**		**DASAR HUKUM**
		SEBELUM	**SESUDAH**	
5	BELANJA DAERAH			
5.1	BELANJA OPERASI			
5.1.02	Belanja Barang dan Jasa	16.290.570,00	16.290.570,00	
Sub Kegiatan	: 1.02.02.2.02.0009 Pengelolaan Pelayanan Kesehatan Penderita Diabetes Melitus			
Indikator Keluaran	: Jumlah Penderita Diabetes Melitus yang Mendapatkan Pelayanan Kesehatan Sesuai Standar			
KODE REKENING	**URAIAN**	**JUMLAH**		**DASAR HUKUM**
		SEBELUM	**SESUDAH**	
5	BELANJA DAERAH			
5.1	BELANJA OPERASI			
5.1.02	Belanja Barang dan Jasa	1.464.216.200,00	1.460.323.900,00	
Sub Kegiatan	: 1.02.02.2.02.0010 Pengelolaan Pelayanan Kesehatan Orang dengan Gangguan Jiwa Berat			
Indikator Keluaran	: Jumlah Orang yang Mendapatkan Pelayanan Kesehatan Orang dengan Gangguan Jiwa Berat Sesuai Standar			
KODE REKENING	**URAIAN**	**JUMLAH**		**DASAR HUKUM**
		SEBELUM	**SESUDAH**	
5	BELANJA DAERAH			
5.1	BELANJA OPERASI			
5.1.02	Belanja Barang dan Jasa	12.184.500,00	12.184.500,00	
Sub Kegiatan	: 1.02.02.2.02.0011 Pengelolaan Pelayanan Kesehatan Orang Terduga Tuberkulosis			
Indikator Keluaran	: Jumlah Orang Terduga Menderita Tuberkulosis yang Mendapatkan Pelayanan Sesuai Standar			
KODE REKENING	**URAIAN**	**JUMLAH**		**DASAR HUKUM**
		SEBELUM	**SESUDAH**	
5	BELANJA DAERAH			
5.1	BELANJA OPERASI			
5.1.01	Belanja Pegawai	0,00	680.000,00	
5.1.02	Belanja Barang dan Jasa	1.122.291.600,00	1.178.362.000,00	
Sub Kegiatan	: 1.02.02.2.02.0012 Pengelolaan Pelayanan Kesehatan Orang dengan Risiko Terinfeksi HIV			
Indikator Keluaran	: Jumlah Orang Terduga Menderita HIV yang Mendapatkan Pelayanan Sesuai Standar			
KODE REKENING	**URAIAN**	**JUMLAH**		**DASAR HUKUM**
		SEBELUM	**SESUDAH**	
5	BELANJA DAERAH			
5.1	BELANJA OPERASI			
5.1.02	Belanja Barang dan Jasa	40.065.150,00	39.165.150,00	
Sub Kegiatan	: 1.02.02.2.02.0013 Pengelolaan Pelayanan Kesehatan bagi Penduduk pada Kondisi Kejadian Luar Biasa (KLB)			
Indikator Keluaran	: Jumlah Dokumen Hasil Pengelolaan Pelayanan Kesehatan bagi Penduduk pada Kondisi Kejadian Luar Biasa (KLB) Sesuai Standar			

KODE REKENING	URAIAN	JUMLAH		DASAR HUKUM
		SEBELUM	SESUDAH	
5	BELANJA DAERAH			
5.1	BELANJA OPERASI			
5.1.02	Belanja Barang dan Jasa	22.795.313,00	22.795.313,00	
Sub Kegiatan	: 1.02.02.2.02.0014 Pengelolaan Pelayanan Kesehatan bagi Penduduk Terdampak Krisis Kesehatan Akibat Bencana dan/atau Berpotensi Bencana			
Indikator Keluaran	: Jumlah Dokumen Hasil Pengelolaan Pelayanan Kesehatan bagi Penduduk Terdampak Krisis Kesehatan Akibat Bencana dan/atau Berpotensi Bencana Sesuai Standar			

KODE REKENING	URAIAN	JUMLAH		DASAR HUKUM
		SEBELUM	SESUDAH	
5	BELANJA DAERAH			
5.1	BELANJA OPERASI			
5.1.02	Belanja Barang dan Jasa	22.947.000,00	22.947.000,00	
Sub Kegiatan	: 1.02.02.2.02.0015 Pengelolaan Pelayanan Kesehatan Gizi Masyarakat			
Indikator Keluaran	: Jumlah Dokumen Hasil Pengelolaan Pelayanan Kesehatan Gizi Masyarakat			

KODE REKENING	URAIAN	JUMLAH		DASAR HUKUM
		SEBELUM	SESUDAH	
5	BELANJA DAERAH			
5.1	BELANJA OPERASI			
5.1.01	Belanja Pegawai	680.000,00	680.000,00	
5.1.02	Belanja Barang dan Jasa	265.818.800,00	2.794.174.000,00	
5.2	BELANJA MODAL			
5.2.02	Belanja Modal Peralatan dan Mesin	0,00	0,00	
Sub Kegiatan	: 1.02.02.2.02.0016 Pengelolaan Pelayanan Kesehatan Kerja dan Olahraga			
Indikator Keluaran	: Jumlah Dokumen Hasil Pengelolaan Pelayanan Kesehatan Kerja dan Olahraga			

KODE REKENING	URAIAN	JUMLAH		DASAR HUKUM
		SEBELUM	SESUDAH	
5	BELANJA DAERAH			
5.1	BELANJA OPERASI			
5.1.02	Belanja Barang dan Jasa	47.331.600,00	36.758.400,00	
Sub Kegiatan	: 1.02.02.2.02.0017 Pengelolaan Pelayanan Kesehatan Lingkungan			
Indikator Keluaran	: Jumlah Dokumen Hasil Pengelolaan Pelayanan Kesehatan Lingkungan			

KODE REKENING	URAIAN	JUMLAH		DASAR HUKUM
		SEBELUM	SESUDAH	
5	BELANJA DAERAH			
5.1	BELANJA OPERASI			
5.1.02	Belanja Barang dan Jasa	542.854.008,00	498.644.100,00	
Sub Kegiatan	: 1.02.02.2.02.0018 Pengelolaan Pelayanan Promosi Kesehatan			
Indikator Keluaran	: Jumlah Dokumen Hasil Pengelolaan Pelayanan Promosi Kesehatan			

KODE REKENING	URAIAN	JUMLAH		DASAR HUKUM
		SEBELUM	SESUDAH	
5	BELANJA DAERAH			
5.1	BELANJA OPERASI			
5.1.02	Belanja Barang dan Jasa	351.572.850,00	315.484.350,00	
Sub Kegiatan	: 1.02.02.2.02.0019 Pengelolaan Pelayanan Kesehatan Tradisional, Akupuntur, Asuhan Mandiri, dan Tradisional Lainnya			
Indikator Keluaran	: Jumlah Dokumen Hasil Pengelolaan Pelayanan Kesehatan Tradisional, Akupuntur, Asuhan Mandiri dan Tradisional Lainnya			
KODE REKENING	URAIAN	JUMLAH		DASAR HUKUM
		SEBELUM	SESUDAH	
5	BELANJA DAERAH			
5.1	BELANJA OPERASI			
5.1.02	Belanja Barang dan Jasa	7.450.000,00	7.450.000,00	
Sub Kegiatan	: 1.02.02.2.02.0020 Pengelolaan Surveilans Kesehatan			
Indikator Keluaran	: Jumlah Dokumen Hasil Pengelolaan Surveilans Kesehatan			
KODE REKENING	URAIAN	JUMLAH		DASAR HUKUM
		SEBELUM	SESUDAH	
5	BELANJA DAERAH			
5.1	BELANJA OPERASI			
5.1.02	Belanja Barang dan Jasa	173.144.250,00	244.101.588,00	
Sub Kegiatan	: 1.02.02.2.02.0022 Pengelolaan Pelayanan Kesehatan Jiwa dan NAPZA			
Indikator Keluaran	: Jumlah Penyalahguna NAPZA yang Mendapatkan Pelayanan Kesehatan			
KODE REKENING	URAIAN	JUMLAH		DASAR HUKUM
		SEBELUM	SESUDAH	
5	BELANJA DAERAH			
5.1	BELANJA OPERASI			
5.1.02	Belanja Barang dan Jasa	41.823.000,00	41.996.800,00	
Sub Kegiatan	: 1.02.02.2.02.0024 Pengelolaan Upaya Pengurangan Risiko Krisis Kesehatan dan Pasca Krisis Kesehatan			
Indikator Keluaran	: Jumlah Dokumen Hasil Pengelolaan Upaya Pengurangan Risiko Krisis Kesehatan dan Pasca Krisis Kesehatan			
KODE REKENING	URAIAN	JUMLAH		DASAR HUKUM
		SEBELUM	SESUDAH	
5	BELANJA DAERAH			
5.1	BELANJA OPERASI			
5.1.02	Belanja Barang dan Jasa	13.732.200,00	13.732.200,00	
Sub Kegiatan	: 1.02.02.2.02.0025 Pelayanan Kesehatan Penyakit Menular dan Tidak Menular			
Indikator Keluaran	: Jumlah Dokumen Hasil Pelayanan Kesehatan Penyakit Menular dan Tidak Menular			
KODE REKENING	URAIAN	JUMLAH		DASAR HUKUM
		SEBELUM	SESUDAH	
5	BELANJA DAERAH			

5.1	BELANJA OPERASI			
5.1.02	Belanja Barang dan Jasa	1.576.927.700,00	1.787.993.920,00	
Sub Kegiatan	: 1.02.02.2.02.0026 Pengelolaan Jaminan Kesehatan Masyarakat			
Indikator Keluaran	: Jumlah Dokumen Hasil Pengelolaan Jaminan Kesehatan Masyarakat			
KODE REKENING	**URAIAN**	**JUMLAH**		**DASAR HUKUM**
		SEBELUM	**SESUDAH**	
5	BELANJA DAERAH			
5.1	BELANJA OPERASI			
5.1.02	Belanja Barang dan Jasa	43.832.270.433,00	48.370.470.433,00	
Sub Kegiatan	: 1.02.02.2.02.0027 Deteksi Dini Penyalahgunaan NAPZA di Fasyankes dan Sekolah			
Indikator Keluaran	: Jumlah Orang yang Menerima Layanan Deteksi Dini Penyalahgunaan NAPZA di Fasilitas Pelayanan Kesehatan (Fasyankes) dan Sekolah			
KODE REKENING	**URAIAN**	**JUMLAH**		**DASAR HUKUM**
		SEBELUM	**SESUDAH**	
5	BELANJA DAERAH			
5.1	BELANJA OPERASI			
5.1.02	Belanja Barang dan Jasa	9.197.500,00	9.197.500,00	
5.2	BELANJA MODAL			
5.2.02	Belanja Modal Peralatan dan Mesin	0,00	0,00	
Sub Kegiatan	: 1.02.02.2.02.0028 Pengambilan dan Pengiriman Spesimen Penyakit Potensial KLB ke Laboratorium Rujukan/Nasional			
Indikator Keluaran	: Jumlah Spesimen Penyakit Potensial Kejadian Luar Biasa (KLB) ke Laboratorium Rujukan/Nasional yang Didistribusikan			
KODE REKENING	**URAIAN**	**JUMLAH**		**DASAR HUKUM**
		SEBELUM	**SESUDAH**	
5	BELANJA DAERAH			
5.1	BELANJA OPERASI			
5.1.02	Belanja Barang dan Jasa	66.282.937,00	66.462.937,00	
Sub Kegiatan	: 1.02.02.2.02.0029 Penyelenggaraan Kabupaten/Kota Sehat			
Indikator Keluaran	: Jumlah Dokumen Hasil Penyelenggaraan Kabupaten/Kota Sehat			
KODE REKENING	**URAIAN**	**JUMLAH**		**DASAR HUKUM**
		SEBELUM	**SESUDAH**	
5	BELANJA DAERAH			
5.1	BELANJA OPERASI			
5.1.02	Belanja Barang dan Jasa	532.441.950,00	404.190.200,00	
Sub Kegiatan	: 1.02.02.2.02.0030 Penyediaan Telemedicine di Fasilitas Pelayanan Kesehatan			
Indikator Keluaran	: Jumlah Fasilitas Pelayanan Kesehatan (Fasyankes) yang Melayani Konsultasi Jarak Jauh antar Fasyankes Melalui Pelayanan Telemedicine untuk Mendapatkan Akses Pelayanan Kesehatan yang Berkualitas			
KODE REKENING	**URAIAN**	**JUMLAH**		**DASAR HUKUM**
		SEBELUM	**SESUDAH**	
5	BELANJA DAERAH			

5.1	BELANJA OPERASI			
5.1.02	Belanja Barang dan Jasa	10.580.000,00	8.300.000,00	
Sub Kegiatan	: 1.02.02.2.02.0034 Operasional Pelayanan Fasilitas Kesehatan Lainnya			
Indikator Keluaran	: Jumlah Dokumen Operasional Pelayanan Fasilitas Kesehatan Lainnya			
KODE REKENING	**URAIAN**	**JUMLAH**		**DASAR HUKUM**
		SEBELUM	**SESUDAH**	
5	BELANJA DAERAH			
5.1	BELANJA OPERASI			
5.1.02	Belanja Barang dan Jasa	0,00	14.577.000,00	
Sub Kegiatan	: 1.02.02.2.02.0035 Pelaksanaan Akreditasi Fasilitas Kesehatan di Kabupaten/Kota			
Indikator Keluaran	: Jumlah Fasilitas Kesehatan yang Terakreditasi di Kabupaten/Kota			
KODE REKENING	**URAIAN**	**JUMLAH**		**DASAR HUKUM**
		SEBELUM	**SESUDAH**	
5	BELANJA DAERAH			
5.1	BELANJA OPERASI			
5.1.02	Belanja Barang dan Jasa	25.170.000,00	25.170.000,00	
Sub Kegiatan	: 1.02.02.2.02.0036 Investigasi Awal Kejadian Tidak Diharapkan (Kejadian Ikutan Pasca Imunisasi dan Pemberian Obat Massal)			
Indikator Keluaran	: Jumlah Laporan Hasil Investigasi Awal Kejadian Tidak Diharapkan (Kejadian Ikutan Pasca Imunisasi dan Pemberian Obat Massal)			
KODE REKENING	**URAIAN**	**JUMLAH**		**DASAR HUKUM**
		SEBELUM	**SESUDAH**	
5	BELANJA DAERAH			
5.1	BELANJA OPERASI			
5.1.02	Belanja Barang dan Jasa	75.414.375,00	73.515.641,00	
Sub Kegiatan	: 1.02.02.2.02.0037 Pelaksanaan Kewaspadaan Dini dan Respon Wabah			
Indikator Keluaran	: Jumlah Dokumen Hasil Pelaksanaan Kewaspadaan Dini dan Respon Wabah			
KODE REKENING	**URAIAN**	**JUMLAH**		**DASAR HUKUM**
		SEBELUM	**SESUDAH**	
5	BELANJA DAERAH			
5.1	BELANJA OPERASI			
5.1.02	Belanja Barang dan Jasa	0,00	0,00	
Sub Kegiatan	: 1.02.02.2.02.0038 Penyediaan dan Pengelolaan Sistem Penanganan Gawat Darurat Terpadu (SPGDT)			
Indikator Keluaran	: Jumlah Public Safety Center (PSC 119) Tersediaan, Terkelolaan dan Terintegrasi Dengan Rumah Sakit Dalam Satu Sistem Penanganan Gawat Darurat Terpadu (SPGDT)			
KODE REKENING	**URAIAN**	**JUMLAH**		**DASAR HUKUM**
		SEBELUM	**SESUDAH**	
5	BELANJA DAERAH			
5.1	BELANJA OPERASI			
5.1.02	Belanja Barang dan Jasa	283.204.500,00	432.744.924,00	
Sub Kegiatan	: 1.02.02.2.02.0040 Pengelolaan pelayanan kesehatan orang dengan Tuberkulosis			

Indikator Keluaran	: Jumlah orang dengan Tuberkulosis yang mendapatkan pelayanan kesehatan sesuai standar			
KODE REKENING	**URAIAN**	**JUMLAH**		**DASAR HUKUM**
		SEBELUM	**SESUDAH**	
5	BELANJA DAERAH			
5.1	BELANJA OPERASI			
5.1.02	Belanja Barang dan Jasa	8.365.500,00	6.845.500,00	
Sub Kegiatan	: 1.02.02.2.02.0041 Pengelolaan pelayanan kesehatan orang dengan HIV (ODHIV)			
Indikator Keluaran	: Jumlah orang dengan HIV (ODHIV) yang mendapatkan pelayanan kesehatan sesuai standar			
KODE REKENING	**URAIAN**	**JUMLAH**		**DASAR HUKUM**
		SEBELUM	**SESUDAH**	
5	BELANJA DAERAH			
5.1	BELANJA OPERASI			
5.1.02	Belanja Barang dan Jasa	5.548.500,00	5.548.500,00	
Sub Kegiatan	: 1.02.02.2.02.0042 Pengelolaan pelayanan kesehatan Malaria			
Indikator Keluaran	: Jumlah orang yang mendapatkan pelayanan kesehatan malaria			
KODE REKENING	**URAIAN**	**JUMLAH**		**DASAR HUKUM**
		SEBELUM	**SESUDAH**	
5	BELANJA DAERAH			
5.1	BELANJA OPERASI			
5.1.02	Belanja Barang dan Jasa	669.025.827,00	842.794.800,00	
Sub Kegiatan	: 1.02.02.2.02.0046 Pengelolaan upaya kesehatan Ibu dan Anak			
Indikator Keluaran	: -			
KODE REKENING	**URAIAN**	**JUMLAH**		**DASAR HUKUM**
		SEBELUM	**SESUDAH**	
5	BELANJA DAERAH			
5.1	BELANJA OPERASI			
5.1.02	Belanja Barang dan Jasa	13.339.600,00	0,00	
5.1.02	Belanja Barang dan Jasa	0,00	38.255.000,00	
Kegiatan	: 1.02.02.2.03 Penyelenggaraan Sistem Informasi Kesehatan Secara Terintegrasi			
Indikator Keluaran	: Sistem Informasi Kesehatan yang Terintegrasi			
Sub Kegiatan	: 1.02.02.2.03.0002 Pengelolaan Sistem Informasi Kesehatan			
Indikator Keluaran	: Jumlah Dokumen Hasil Pengelolaan Sistem Informasi Kesehatan			
KODE REKENING	**URAIAN**	**JUMLAH**		**DASAR HUKUM**
		SEBELUM	**SESUDAH**	
5	BELANJA DAERAH			
5.1	BELANJA OPERASI			
5.1.01	Belanja Pegawai	680.000,00	680.000,00	
5.1.02	Belanja Barang dan Jasa	124.938.010,00	119.618.738,00	
5.2	BELANJA MODAL			

5.2.02	Belanja Modal Peralatan dan Mesin	41.116.500,00	41.116.500,00	
Kegiatan	: 1.02.02.2.04 Penerbitan Izin Rumah Sakit Kelas C, D dan Fasilitas Pelayanan Kesehatan Tingkat Daerah Kabupaten/Kota			
Indikator Keluaran	: Rumah Sakit Kelas C dan D serta Fasilitas Pelayanan Kesehatan yang Mendapat Rekomendasi Izin Operasional			
Sub Kegiatan	: 1.02.02.2.04.0001 Pengendalian dan Pengawasan serta Tindak Lanjut Pengawasan Perizinan Rumah Sakit Kelas C, D dan Fasilitas Pelayanan Kesehatan Lainnya			
Indikator Keluaran	: Jumlah Rumah Sakit Kelas C, D dan Fasilitas Pelayanan Kesehatan yang Dikendalikan, Diawasi dan Ditindaklanjuti Perizinannya			
KODE REKENING	**URAIAN**	**JUMLAH**		**DASAR HUKUM**
		SEBELUM	**SESUDAH**	
5	BELANJA DAERAH			
5.1	BELANJA OPERASI			
5.1.02	Belanja Barang dan Jasa	22.172.215,00	21.022.215,00	
Sub Kegiatan	: 1.02.02.2.04.0003 Peningkatan Mutu Pelayanan Fasilitas Kesehatan			
Indikator Keluaran	: Jumlah Fasilitas Kesehatan yang Dilakukan Pengukuran Indikator Nasional Mutu (INM) Pelayanan kesehatan			
KODE REKENING	**URAIAN**	**JUMLAH**		**DASAR HUKUM**
		SEBELUM	**SESUDAH**	
5	BELANJA DAERAH			
5.1	BELANJA OPERASI			
5.1.02	Belanja Barang dan Jasa	45.191.580,00	42.072.650,00	
Program	: 1.02.03 PROGRAM PENINGKATAN KAPASITAS SUMBER DAYA MANUSIA KESEHATAN			
Indikator Hasil	: Persentase SDM Kesehatan yang Memiliki Kapasitas Kompetensi Sesuai Standar			
Kegiatan	: 1.02.03.2.01 Pemberian Izin Praktik Tenaga Kesehatan di Wilayah Kabupaten/Kota			
Indikator Keluaran	: Tenaga Kesehatan yang Memiliki Izin Praktik			
Sub Kegiatan	: 1.02.03.2.01.0001 Pengendalian Perizinan Praktik Tenaga Kesehatan			
Indikator Keluaran	: Jumlah Dokumen Hasil Pengendalian Perizinan Praktik Tenaga Kesehatan			
KODE REKENING	**URAIAN**	**JUMLAH**		**DASAR HUKUM**
		SEBELUM	**SESUDAH**	
5	BELANJA DAERAH			
5.1	BELANJA OPERASI			
5.1.02	Belanja Barang dan Jasa	7.148.200,00	7.148.200,00	
Sub Kegiatan	: 1.02.03.2.01.0002 Pembinaan dan Pengawasan Tenaga Kesehatan serta Tindak Lanjut Perizinan Praktik Tenaga Kesehatan			
Indikator Keluaran	: Jumlah Dokumen Hasil Pembinaan dan Pengawasan Tenaga Kesehatan serta Tindak Lanjut Perizinan Praktik Tenaga Kesehatan			
KODE REKENING	**URAIAN**	**JUMLAH**		**DASAR HUKUM**
		SEBELUM	**SESUDAH**	
5	BELANJA DAERAH			
5.1	BELANJA OPERASI			
5.1.02	Belanja Barang dan Jasa	75.645.440,00	48.210.440,00	
Kegiatan	: 1.02.03.2.02 Perencanaan Kebutuhan dan Pendayagunaan Sumber Daya Manusia Kesehatan untuk UKP dan UKM di Wilayah Kabupaten/Kota			

Indikator Keluaran	: Dokumen Perencanaan Kebutuhan SDM Kesehatan dan Profil SDMK			
Sub Kegiatan	: 1.02.03.2.02.0001 Perencanaan dan Distribusi serta Pemerataan Sumber Daya Manusia Kesehatan			
Indikator Keluaran	: Jumlah Dokumen Hasil Perencanaan dan Distribusi serta Pemerataan Sumber Daya Manusia Kesehatan			
KODE REKENING	**URAIAN**	**JUMLAH**		**DASAR HUKUM**
		SEBELUM	**SESUDAH**	
5	BELANJA DAERAH			
5.1	BELANJA OPERASI			
5.1.02	Belanja Barang dan Jasa	30.736.900,00	30.736.900,00	
Sub Kegiatan	: 1.02.03.2.02.0003 Pembinaan dan Pengawasan Sumber Daya Manusia Kesehatan			
Indikator Keluaran	: Jumlah Dokumen Hasil Pembinaan dan Pengawasan Sumber Daya Manusia Kesehatan			
KODE REKENING	**URAIAN**	**JUMLAH**		**DASAR HUKUM**
		SEBELUM	**SESUDAH**	
5	BELANJA DAERAH			
5.1	BELANJA OPERASI			
5.1.02	Belanja Barang dan Jasa	104.055.545,00	86.897.145,00	
Kegiatan	: 1.02.03.2.03 Pengembangan Mutu dan Peningkatan Kompetensi Teknis Sumber Daya Manusia Kesehatan Tingkat Daerah Kabupaten/Kota			
Indikator Keluaran	: SDM Kesehatan yang Mengikuti Kegiatan Peningkatan Kompetensi			
Sub Kegiatan	: 1.02.03.2.03.0001 Pengembangan Mutu dan Peningkatan Kompetensi Teknis Sumber Daya Manusia Kesehatan Tingkat Daerah Kabupaten/Kota			
Indikator Keluaran	: Jumlah Sumber Daya Manusia Kesehatan Tingkat Daerah Kabupaten/Kota yang Ditingkatkan Mutu dan Kompetensinya			
KODE REKENING	**URAIAN**	**JUMLAH**		**DASAR HUKUM**
		SEBELUM	**SESUDAH**	
5	BELANJA DAERAH			
5.1	BELANJA OPERASI			
5.1.02	Belanja Barang dan Jasa	1.352.565.650,00	1.228.761.850,00	
Program	: 1.02.04 PROGRAM SEDIAAN FARMASI, ALAT KESEHATAN DAN MAKANAN MINUMAN			
Indikator Hasil	: Persentase Peredaran Obat, Alat Kesehatan dan Optikal serta Makanan Yang Aman dan Bermutu			
Kegiatan	: 1.02.04.2.01 Pemberian Izin Apotek, Toko Obat, Toko Alat Kesehatan dan Optikal, Usaha Mikro Obat Tradisional (UMOT)			
Indikator Keluaran	: Apotek, Toko Obat, Toko Alat Kesehatan dan Optikal serta UMOT yang Memiliki Izin			
Sub Kegiatan	: 1.02.04.2.01.0001 Pengendalian dan Pengawasan serta Tindak Lanjut Pengawasan Perizinan Apotek, Toko Obat, Toko Alat Kesehatan, dan Optikal, Usaha Mikro Obat Tradisional (UMOT)			
Indikator Keluaran	: Jumlah Dokumen Hasil Pengendalian dan Pengawasan serta Tindak Lanjut Pengawasan Perizinan Apotek, Toko Obat, Toko Alat Kesehatan, dan Optikal, Usaha Mikro Obat Tradisional (UMOT)			
KODE REKENING	**URAIAN**	**JUMLAH**		**DASAR HUKUM**
		SEBELUM	**SESUDAH**	
5	BELANJA DAERAH			
5.1	BELANJA OPERASI			
5.1.02	Belanja Barang dan Jasa	63.730.000,00	63.730.000,00	
Kegiatan	: 1.02.04.2.03 Penerbitan Sertifikat Produksi Pangan Industri Rumah Tangga dan Nomor P-IRT sebagai Izin Produksi, untuk Produk Makanan Minuman Tertentu yang Dapat Diproduksi oleh Industri Rumah Tangga			

Indikator Keluaran	: Sertifikat Produksi Pangan Industri Rumah Tangga			
Sub Kegiatan	: 1.02.04.2.03.0001 Pengendalian dan Pengawasan serta Tindak Lanjut Pengawasan Sertifikat Produksi Pangan Industri Rumah Tangga dan Nomor P-IRT sebagai Izin Produksi, untuk Produk Makanan Minuman Tertentu yang Dapat Diproduksi oleh Industri Rumah Tangga			
Indikator Keluaran	: Jumlah Dokumen Hasil Pengendalian dan Pengawasan serta Tindak Lanjut Pengawasan Sertifikat Produksi Pangan Industri Rumah Tangga dan Nomor P-IRT sebagai Izin Produksi, untuk Produk Makanan Minuman Tertentu yang Dapat Diproduksi oleh Industri Rumah Tangga			
KODE REKENING	**URAIAN**	**JUMLAH**		**DASAR HUKUM**
		SEBELUM	**SESUDAH**	
5	BELANJA DAERAH			
5.1	BELANJA OPERASI			
5.1.02	Belanja Barang dan Jasa	242.076.495,00	209.490.595,00	
Kegiatan	: 1.02.04.2.04 Penerbitan Sertifikat Laik Higiene Sanitasi Tempat Pengelolaan Makanan (TPM) antara lain Jasa Boga, Rumah Makan/Restoran dan Depot Air Minum (DAM)			
Indikator Keluaran	: Pembinaan TPM Sesuai Standar			
Sub Kegiatan	: 1.02.04.2.04.0001 Pengendalian dan Pengawasan serta Tindak Lanjut Pengawasan Penerbitan Sertifikat Laik Higiene Sanitasi Tempat Pengelolaan Makanan (TPM) antara lain Jasa Boga, Rumah Makan/Restoran dan Depot Air Minum (DAM)			
Indikator Keluaran	: Jumlah Dokumen Hasil Pengendalian dan Pengawasan serta Tindak Lanjut Pengawasan Penerbitan Sertifikat Laik Higiene Sanitasi Tempat Pengelolaan Makanan (TPM) antara lain Jasa Boga, Rumah Makan/Restoran dan Depot Air Minum (DAM)			
KODE REKENING	**URAIAN**	**JUMLAH**		**DASAR HUKUM**
		SEBELUM	**SESUDAH**	
5	BELANJA DAERAH			
5.1	BELANJA OPERASI			
5.1.02	Belanja Barang dan Jasa	24.356.800,00	24.356.800,00	
Kegiatan	: 1.02.04.2.05 Penerbitan Stiker Pembinaan pada Makanan Jajanan dan Sentra Makanan Jajanan			
Indikator Keluaran	: Stikerisasi pada Tempat Makanan Jajanan dan Sentra Jajanan			
Sub Kegiatan	: 1.02.04.2.05.0001 Pengendalian dan Pengawasan serta Tindak Lanjut Penerbitan Stiker Pembinaan pada Makanan Jajanan dan Sentra Makanan Jajanan			
Indikator Keluaran	: Jumlah Dokumen Hasil Pengendalian dan Pengawasan serta Tindak Lanjut Penerbitan Stiker Pembinaan pada Makanan Jajanan dan Sentra Makanan Jajanan			
KODE REKENING	**URAIAN**	**JUMLAH**		**DASAR HUKUM**
		SEBELUM	**SESUDAH**	
5	BELANJA DAERAH			
5.1	BELANJA OPERASI			
5.1.02	Belanja Barang dan Jasa	15.057.050,00	15.057.050,00	
Kegiatan	: 1.02.04.2.06 Pemeriksaan dan Tindak Lanjut Hasil Pemeriksaan Post Market pada Produksi dan Produk Makanan Minuman Industri Rumah Tangga			
Indikator Keluaran	: Pengawasan Makanan yang Aman dan Bermutu			
Sub Kegiatan	: 1.02.04.2.06.0001 Pemeriksaan Post Market pada Produk Makanan-Minuman Industri Rumah Tangga yang Beredar dan Pengawasan serta Tindak Lanjut Pengawasan			
Indikator Keluaran	: Jumlah Produk dan Sarana Produksi Makanan-Minuman Industri Rumah Tangga Beredar yang Dilakukan Pemeriksaan Post Market dalam rangka Tindak Lanjut Pengawasan			
KODE REKENING	**URAIAN**	**JUMLAH**		**DASAR HUKUM**
		SEBELUM	**SESUDAH**	

5	BELANJA DAERAH			
5.1	BELANJA OPERASI			
5.1.02	Belanja Barang dan Jasa	193.514.000,00	193.514.000,00	
Program	: 1.02.05 PROGRAM PEMBERDAYAAN MASYARAKAT BIDANG KESEHATAN			
Indikator Hasil	: Persentase Desa Siaga Aktif Mandiri			
Kegiatan	: 1.02.05.2.01 Advokasi, Pemberdayaan, Kemitraan, Peningkatan Peran serta Masyarakat dan Lintas Sektor Tingkat Daerah Kabupaten/Kota			
Indikator Keluaran	: Pelaksanaan Kegiatan Pokjanal Desa Siaga di Tingkat Kecamatan			
Sub Kegiatan	: 1.02.05.2.01.0001 Peningkatan Upaya Promosi Kesehatan, Advokasi, Kemitraan dan Pemberdayaan Masyarakat			
Indikator Keluaran	: Jumlah Dokumen Promosi Kesehatan, Advokasi, Kemitraan dan Pemberdayaan Masyarakat			
KODE REKENING	**URAIAN**	**JUMLAH**		**DASAR HUKUM**
		SEBELUM	**SESUDAH**	
5	BELANJA DAERAH			
5.1	BELANJA OPERASI			
5.1.02	Belanja Barang dan Jasa	148.868.625,00	136.850.125,00	
Kegiatan	: 1.02.05.2.02 Pelaksanaan Sehat dalam rangka Promotif Preventif Tingkat Daerah Kabupaten/Kota			
Indikator Keluaran	: Peningkatan Jumlah Desa Sehat Utama dan Mandiri			
Sub Kegiatan	: 1.02.05.2.02.0001 Penyelenggaraan Promosi Kesehatan dan Gerakan Hidup Bersih dan Sehat			
Indikator Keluaran	: Jumlah Dokumen Hasil Penyelenggaraan Promosi Kesehatan dan Gerakan Hidup Bersih dan Sehat			
KODE REKENING	**URAIAN**	**JUMLAH**		**DASAR HUKUM**
		SEBELUM	**SESUDAH**	
5	BELANJA DAERAH			
5.1	BELANJA OPERASI			
5.1.02	Belanja Barang dan Jasa	53.953.125,00	33.384.500,00	
Kegiatan	: 1.02.05.2.03 Pengembangan dan Pelaksanaan Upaya Kesehatan Bersumber Daya Masyarakat (UKBM) Tingkat Daerah Kabupaten/Kota			
Indikator Keluaran	: Jumlah Posyandu Aktif			
Sub Kegiatan	: 1.02.05.2.03.0001 Bimbingan Teknis dan Supervisi Pengembangan dan Pelaksanaan Upaya Kesehatan Bersumber Daya Masyarakat (UKBM)			
Indikator Keluaran	: Jumlah Dokumen Hasil Bimbingan Teknis dan Supervisi Upaya Kesehatan Bersumber Daya Masyarakat (UKBM)			
KODE REKENING	**URAIAN**	**JUMLAH**		**DASAR HUKUM**
		SEBELUM	**SESUDAH**	
5	BELANJA DAERAH			
5.1	BELANJA OPERASI			
5.1.02	Belanja Barang dan Jasa	155.517.375,00	139.347.200,00	
Organisasi	: 1.02.0.00.0.00.01.0000 DINAS KESEHATAN			
Unit Organisasi	: 1.02.0.00.0.00.01.0001 UPT PUSKESMAS KEMIRI			
Program	: 1.02.01 PROGRAM PENUNJANG URUSAN PEMERINTAHAN DAERAH KABUPATEN/KOTA			
Indikator Hasil	: Persentase Pelaksanaan Penunjang Urusan Pemerintahan Daerah Kabupaten			
Kegiatan	: 1.02.01.2.10 Peningkatan Pelayanan BLUD			
Indikator Keluaran	: Persentase Layanan BLUD			

Sub Kegiatan	: 1.02.01.2.10.0001 Pelayanan dan Penunjang Pelayanan BLUD			
Indikator Keluaran	: Jumlah BLUD yang Menyediakan Pelayanan dan Penunjang Pelayanan			
KODE REKENING	**URAIAN**	**JUMLAH**		**DASAR HUKUM**
		SEBELUM	**SESUDAH**	
5	BELANJA DAERAH			
5.1	BELANJA OPERASI			
5.1.01	Belanja Pegawai	1.220.734.420,00	1.542.951.715,00	
5.1.02	Belanja Barang dan Jasa	1.010.425.413,00	1.141.251.886,00	
5.2	BELANJA MODAL			
5.2.02	Belanja Modal Peralatan dan Mesin	35.503.900,00	43.433.200,00	
Program	: 1.02.02 PROGRAM PEMENUHAN UPAYA KESEHATAN PERORANGAN DAN UPAYA KESEHATAN MASYARAKAT			
Indikator Hasil	: Persentase Ketercapaian Faskes yang Menyelenggarakan Pelayanan untuk Upaya Kesehatan Masyarakat dan Upaya Kesehatan Perorangan			
Kegiatan	: 1.02.02.2.01 Penyediaan Fasilitas Pelayanan Kesehatan untuk UKM dan UKP Kewenangan Daerah Kabupaten/Kota			
Indikator Keluaran	: Fasilitas Kesehatan dan Lembaga yang Mendukung Fasilitas Pelayanan Kesehatan untuk Upaya Kesehatan Masyarakat dan Upaya Kesehatan Perorangan Sesuai Standar			
Sub Kegiatan	: 1.02.02.2.01.0020 Pemeliharaan Rutin dan Berkala Alat Kesehatan/Alat Penunjang Medik Fasilitas Pelayanan Kesehatan			
Indikator Keluaran	: Jumlah Alat Kesehatan/Alat Penunjang Medik Fasilitas Layanan Kesehatan yang Terpelihara Sesuai Standar			
KODE REKENING	**URAIAN**	**JUMLAH**		**DASAR HUKUM**
		SEBELUM	**SESUDAH**	
-	-			
-	-			
-	-	0,00	0,00	
Kegiatan	: 1.02.02.2.02 Penyediaan Layanan Kesehatan untuk UKM dan UKP Rujukan Tingkat Daerah Kabupaten/Kota			
Indikator Keluaran	: Fasilitas Kesehatan yang Penyediaan Layanan Kesehatan untuk UKM dan UKP Sesuai Standar			
Sub Kegiatan	: 1.02.02.2.02.0001 Pengelolaan Pelayanan Kesehatan Ibu Hamil			
Indikator Keluaran	: Jumlah Ibu Hamil yang Mendapatkan Pelayanan Kesehatan Sesuai Standar			
KODE REKENING	**URAIAN**	**JUMLAH**		**DASAR HUKUM**
		SEBELUM	**SESUDAH**	
5	BELANJA DAERAH			
5.1	BELANJA OPERASI			
5.1.02	Belanja Barang dan Jasa	79.086.000,00	79.086.000,00	
Sub Kegiatan	: 1.02.02.2.02.0002 Pengelolaan Pelayanan Kesehatan Ibu Bersalin			
Indikator Keluaran	: Jumlah Ibu Bersalin yang Mendapatkan Pelayanan Kesehatan Sesuai Standar			
KODE REKENING	**URAIAN**	**JUMLAH**		**DASAR HUKUM**
		SEBELUM	**SESUDAH**	
5	BELANJA DAERAH			
5.1	BELANJA OPERASI			
5.1.02	Belanja Barang dan Jasa	1.770.000,00	1.770.000,00	
Sub Kegiatan	: 1.02.02.2.02.0003 Pengelolaan Pelayanan Kesehatan Bayi Baru Lahir			

Indikator Keluaran	: Jumlah Bayi Baru Lahir yang Mendapatkan Pelayanan Kesehatan Sesuai Standar			
KODE REKENING	**URAIAN**	**JUMLAH**		**DASAR HUKUM**
		SEBELUM	**SESUDAH**	
-	-			
-	-			
-	-	0,00	0,00	
Sub Kegiatan	: 1.02.02.2.02.0004 Pengelolaan Pelayanan Kesehatan Balita			
Indikator Keluaran	: Jumlah Balita yang Mendapatkan Pelayanan Kesehatan Sesuai Standar			
KODE REKENING	**URAIAN**	**JUMLAH**		**DASAR HUKUM**
		SEBELUM	**SESUDAH**	
-	-			
-	-			
-	-	0,00	0,00	
Sub Kegiatan	: 1.02.02.2.02.0005 Pengelolaan Pelayanan Kesehatan pada Usia Pendidikan Dasar			
Indikator Keluaran	: Jumlah Anak Usia Pendidikan Dasar yang Mendapatkan Pelayanan Kesehatan Sesuai Standar			
KODE REKENING	**URAIAN**	**JUMLAH**		**DASAR HUKUM**
		SEBELUM	**SESUDAH**	
5	BELANJA DAERAH			
5.1	BELANJA OPERASI			
5.1.02	Belanja Barang dan Jasa	26.580.000,00	26.580.000,00	
Sub Kegiatan	: 1.02.02.2.02.0006 Pengelolaan Pelayanan Kesehatan pada Usia Produktif			
Indikator Keluaran	: Jumlah Penduduk Usia Produktif yang Mendapatkan Pelayanan Kesehatan Sesuai Standar			
KODE REKENING	**URAIAN**	**JUMLAH**		**DASAR HUKUM**
		SEBELUM	**SESUDAH**	
5	BELANJA DAERAH			
5.1	BELANJA OPERASI			
5.1.02	Belanja Barang dan Jasa	41.414.000,00	41.414.000,00	
Sub Kegiatan	: 1.02.02.2.02.0007 Pengelolaan Pelayanan Kesehatan pada Usia Lanjut			
Indikator Keluaran	: Jumlah Penduduk Usia Lanjut yang Mendapatkan Pelayanan Kesehatan Sesuai Standar			
KODE REKENING	**URAIAN**	**JUMLAH**		**DASAR HUKUM**
		SEBELUM	**SESUDAH**	
-	-			
-	-			
-	-	0,00	0,00	
Sub Kegiatan	: 1.02.02.2.02.0008 Pengelolaan Pelayanan Kesehatan Penderita Hipertensi			
Indikator Keluaran	: Jumlah Penderita Hipertensi yang Mendapatkan Pelayanan Kesehatan Sesuai Standar			
KODE REKENING	**URAIAN**	**JUMLAH**		**DASAR HUKUM**
		SEBELUM	**SESUDAH**	
-	-			

-	-			
-	-	0,00	0,00	
Sub Kegiatan	: 1.02.02.2.02.0009 Pengelolaan Pelayanan Kesehatan Penderita Diabetes Melitus			
Indikator Keluaran	: Jumlah Penderita Diabetes Melitus yang Mendapatkan Pelayanan Kesehatan Sesuai Standar			
KODE REKENING	**URAIAN**	**JUMLAH**		**DASAR HUKUM**
		SEBELUM	**SESUDAH**	
-	-			
-	-			
-	-	0,00	0,00	
Sub Kegiatan	: 1.02.02.2.02.0010 Pengelolaan Pelayanan Kesehatan Orang dengan Gangguan Jiwa Berat			
Indikator Keluaran	: Jumlah Orang yang Mendapatkan Pelayanan Kesehatan Orang dengan Gangguan Jiwa Berat Sesuai Standar			
KODE REKENING	**URAIAN**	**JUMLAH**		**DASAR HUKUM**
		SEBELUM	**SESUDAH**	
-	-			
-	-			
-	-	0,00	0,00	
Sub Kegiatan	: 1.02.02.2.02.0011 Pengelolaan Pelayanan Kesehatan Orang Terduga Tuberkulosis			
Indikator Keluaran	: Jumlah Orang Terduga Menderita Tuberkulosis yang Mendapatkan Pelayanan Sesuai Standar			
KODE REKENING	**URAIAN**	**JUMLAH**		**DASAR HUKUM**
		SEBELUM	**SESUDAH**	
5	BELANJA DAERAH			
5.1	BELANJA OPERASI			
5.1.02	Belanja Barang dan Jasa	13.320.000,00	13.320.000,00	
Sub Kegiatan	: 1.02.02.2.02.0013 Pengelolaan Pelayanan Kesehatan bagi Penduduk pada Kondisi Kejadian Luar Biasa (KLB)			
Indikator Keluaran	: Jumlah Dokumen Hasil Pengelolaan Pelayanan Kesehatan bagi Penduduk pada Kondisi Kejadian Luar Biasa (KLB) Sesuai Standar			
KODE REKENING	**URAIAN**	**JUMLAH**		**DASAR HUKUM**
		SEBELUM	**SESUDAH**	
-	-			
-	-			
-	-	0,00	0,00	
Sub Kegiatan	: 1.02.02.2.02.0015 Pengelolaan Pelayanan Kesehatan Gizi Masyarakat			
Indikator Keluaran	: Jumlah Dokumen Hasil Pengelolaan Pelayanan Kesehatan Gizi Masyarakat			
KODE REKENING	**URAIAN**	**JUMLAH**		**DASAR HUKUM**
		SEBELUM	**SESUDAH**	
5	BELANJA DAERAH			
5.1	BELANJA OPERASI			
5.1.02	Belanja Barang dan Jasa	168.213.800,00	168.213.800,00	
Sub Kegiatan	: 1.02.02.2.02.0016 Pengelolaan Pelayanan Kesehatan Kerja dan Olahraga			
Indikator Keluaran	: Jumlah Dokumen Hasil Pengelolaan Pelayanan Kesehatan Kerja dan Olahraga			

KODE REKENING	URAIAN	JUMLAH		DASAR HUKUM
		SEBELUM	SESUDAH	
-	-			
-	-			
-	-	0,00	0,00	
Sub Kegiatan	: 1.02.02.2.02.0017 Pengelolaan Pelayanan Kesehatan Lingkungan			
Indikator Keluaran	: Jumlah Dokumen Hasil Pengelolaan Pelayanan Kesehatan Lingkungan			
KODE REKENING	URAIAN	JUMLAH		DASAR HUKUM
		SEBELUM	SESUDAH	
5	BELANJA DAERAH			
5.1	BELANJA OPERASI			
5.1.02	Belanja Barang dan Jasa	12.720.000,00	12.720.000,00	
Sub Kegiatan	: 1.02.02.2.02.0018 Pengelolaan Pelayanan Promosi Kesehatan			
Indikator Keluaran	: Jumlah Dokumen Hasil Pengelolaan Pelayanan Promosi Kesehatan			
KODE REKENING	URAIAN	JUMLAH		DASAR HUKUM
		SEBELUM	SESUDAH	
-	-			
-	-			
-	-	0,00	0,00	
Sub Kegiatan	: 1.02.02.2.02.0019 Pengelolaan Pelayanan Kesehatan Tradisional, Akupuntur, Asuhan Mandiri, dan Tradisional Lainnya			
Indikator Keluaran	: Jumlah Dokumen Hasil Pengelolaan Pelayanan Kesehatan Tradisional, Akupuntur, Asuhan Mandiri dan Tradisional Lainnya			
KODE REKENING	URAIAN	JUMLAH		DASAR HUKUM
		SEBELUM	SESUDAH	
-	-			
-	-			
-	-	0,00	0,00	
Sub Kegiatan	: 1.02.02.2.02.0020 Pengelolaan Surveilans Kesehatan			
Indikator Keluaran	: Jumlah Dokumen Hasil Pengelolaan Surveilans Kesehatan			
KODE REKENING	URAIAN	JUMLAH		DASAR HUKUM
		SEBELUM	SESUDAH	
5	BELANJA DAERAH			
5.1	BELANJA OPERASI			
5.1.02	Belanja Barang dan Jasa	13.677.000,00	13.677.000,00	
Sub Kegiatan	: 1.02.02.2.02.0025 Pelayanan Kesehatan Penyakit Menular dan Tidak Menular			
Indikator Keluaran	: Jumlah Dokumen Hasil Pelayanan Kesehatan Penyakit Menular dan Tidak Menular			
KODE REKENING	URAIAN	JUMLAH		DASAR HUKUM
		SEBELUM	SESUDAH	
5	BELANJA DAERAH			

5.1	BELANJA OPERASI			
5.1.02	Belanja Barang dan Jasa	134.274.000,00	134.274.000,00	
Sub Kegiatan	: 1.02.02.2.02.0033 Operasional Pelayanan Puskesmas			
Indikator Keluaran	: Jumlah Dokumen Operasional Pelayanan Puskesmas			
KODE REKENING	**URAIAN**	**JUMLAH**		**DASAR HUKUM**
		SEBELUM	**SESUDAH**	
5	BELANJA DAERAH			
5.1	BELANJA OPERASI			
5.1.01	Belanja Pegawai	86.000.000,00	86.000.000,00	
5.1.02	Belanja Barang dan Jasa	38.175.000,00	45.727.200,00	
Sub Kegiatan	: 1.02.02.2.02.0036 Investigasi Awal Kejadian Tidak Diharapkan (Kejadian Ikutan Pasca Imunisasi dan Pemberian Obat Massal)			
Indikator Keluaran	: Jumlah Laporan Hasil Investigasi Awal Kejadian Tidak Diharapkan (Kejadian Ikutan Pasca Imunisasi dan Pemberian Obat Massal)			
KODE REKENING	**URAIAN**	**JUMLAH**		**DASAR HUKUM**
		SEBELUM	**SESUDAH**	
5	BELANJA DAERAH			
5.1	BELANJA OPERASI			
5.1.02	Belanja Barang dan Jasa	360.000,00	360.000,00	
Sub Kegiatan	: 1.02.02.2.02.0037 Pelaksanaan Kewaspadaan Dini dan Respon Wabah			
Indikator Keluaran	: Jumlah Dokumen Hasil Pelaksanaan Kewaspadaan Dini dan Respon Wabah			
KODE REKENING	**URAIAN**	**JUMLAH**		**DASAR HUKUM**
		SEBELUM	**SESUDAH**	
-	-			
-	-			
-	-	0,00	0,00	
Sub Kegiatan	: 1.02.02.2.02.0041 Pengelolaan pelayanan kesehatan orang dengan HIV (ODHIV)			
Indikator Keluaran	: -			
KODE REKENING	**URAIAN**	**JUMLAH**		**DASAR HUKUM**
		SEBELUM	**SESUDAH**	
5	BELANJA DAERAH			
5.1	BELANJA OPERASI			
5.1.02	Belanja Barang dan Jasa	840.000,00	0,00	
5.1.02	Belanja Barang dan Jasa	0,00	840.000,00	
Sub Kegiatan	: 1.02.02.2.02.0046 Pengelolaan upaya kesehatan Ibu dan Anak			
Indikator Keluaran	: -			
KODE REKENING	**URAIAN**	**JUMLAH**		**DASAR HUKUM**
		SEBELUM	**SESUDAH**	
5	BELANJA DAERAH			
5.1	BELANJA OPERASI			

5.1.02	Belanja Barang dan Jasa	35.670.000,00	0,00	
5.1.02	Belanja Barang dan Jasa	0,00	35.670.000,00	
Kegiatan	: 1.02.02.2.03 Penyelenggaraan Sistem Informasi Kesehatan Secara Terintegrasi			
Indikator Keluaran	: -			
Sub Kegiatan	: 1.02.02.2.03.0002 Pengelolaan Sistem Informasi Kesehatan			
Indikator Keluaran	: -			
KODE REKENING	**URAIAN**	**JUMLAH**		**DASAR HUKUM**
		SEBELUM	**SESUDAH**	
-	-			
-	-			
-	-	0,00	0,00	
5	BELANJA DAERAH			
5.1	BELANJA OPERASI			
5.1.02	Belanja Barang dan Jasa	7.552.200,00	0,00	
Program	: 1.02.05 PROGRAM PEMBERDAYAAN MASYARAKAT BIDANG KESEHATAN			
Indikator Hasil	: Persentase Desa Siaga Aktif Mandiri			
Kegiatan	: 1.02.05.2.03 Pengembangan dan Pelaksanaan Upaya Kesehatan Bersumber Daya Masyarakat (UKBM) Tingkat Daerah Kabupaten/Kota			
Indikator Keluaran	: Jumlah Posyandu Aktif			
Sub Kegiatan	: 1.02.05.2.03.0001 Bimbingan Teknis dan Supervisi Pengembangan dan Pelaksanaan Upaya Kesehatan Bersumber Daya Masyarakat (UKBM)			
Indikator Keluaran	: Jumlah Dokumen Hasil Bimbingan Teknis dan Supervisi Upaya Kesehatan Bersumber Daya Masyarakat (UKBM)			
KODE REKENING	**URAIAN**	**JUMLAH**		**DASAR HUKUM**
		SEBELUM	**SESUDAH**	
5	BELANJA DAERAH			
5.1	BELANJA OPERASI			
5.1.02	Belanja Barang dan Jasa	0,00	6.360.000,00	
5.1.02	Belanja Barang dan Jasa	6.360.000,00	0,00	
Organisasi	: 1.02.0.00.0.00.01.0000 DINAS KESEHATAN			
Unit Organisasi	: 1.02.0.00.0.00.01.0002 UPT PUSKESMAS MRANTI			
Program	: 1.02.01 PROGRAM PENUNJANG URUSAN PEMERINTAHAN DAERAH KABUPATEN/KOTA			
Indikator Hasil	: Persentase Pelaksanaan Penunjang Urusan Pemerintahan Daerah Kabupaten			
Kegiatan	: 1.02.01.2.10 Peningkatan Pelayanan BLUD			
Indikator Keluaran	: Persentase Layanan BLUD			
Sub Kegiatan	: 1.02.01.2.10.0001 Pelayanan dan Penunjang Pelayanan BLUD			
Indikator Keluaran	: Jumlah BLUD yang Menyediakan Pelayanan dan Penunjang Pelayanan			
KODE REKENING	**URAIAN**	**JUMLAH**		**DASAR HUKUM**
		SEBELUM	**SESUDAH**	
5	BELANJA DAERAH			
5.1	BELANJA OPERASI			

5.1.01	Belanja Pegawai	687.600.000,00	689.362.821,00	
5.1.02	Belanja Barang dan Jasa	400.203.664,00	522.532.381,00	
5.2	BELANJA MODAL			
5.2.02	Belanja Modal Peralatan dan Mesin	0,00	80.410.800,00	
Program	: 1.02.02 PROGRAM PEMENUHAN UPAYA KESEHATAN PERORANGAN DAN UPAYA KESEHATAN MASYARAKAT			
Indikator Hasil	: Persentase Ketercapaian Faskes yang Menyelenggarakan Pelayanan untuk Upaya Kesehatan Masyarakat dan Upaya Kesehatan Perorangan			
Kegiatan	: 1.02.02.2.01 Penyediaan Fasilitas Pelayanan Kesehatan untuk UKM dan UKP Kewenangan Daerah Kabupaten/Kota			
Indikator Keluaran	: Fasilitas Kesehatan dan Lembaga yang Mendukung Fasilitas Pelayanan Kesehatan untuk Upaya Kesehatan Masyarakat dan Upaya Kesehatan Perorangan Sesuai Standar			
Sub Kegiatan	: 1.02.02.2.01.0020 Pemeliharaan Rutin dan Berkala Alat Kesehatan/Alat Penunjang Medik Fasilitas Pelayanan Kesehatan			
Indikator Keluaran	: Jumlah Alat Kesehatan/Alat Penunjang Medik Fasilitas Layanan Kesehatan yang Terpelihara Sesuai Standar			
KODE REKENING	**URAIAN**	**JUMLAH**		**DASAR HUKUM**
		SEBELUM	**SESUDAH**	
5	BELANJA DAERAH			
5.1	BELANJA OPERASI			
5.1.02	Belanja Barang dan Jasa	0,00	0,00	
Kegiatan	: 1.02.02.2.02 Penyediaan Layanan Kesehatan untuk UKM dan UKP Rujukan Tingkat Daerah Kabupaten/Kota			
Indikator Keluaran	: Fasilitas Kesehatan yang Penyediaan Layanan Kesehatan untuk UKM dan UKP Sesuai Standar			
Sub Kegiatan	: 1.02.02.2.02.0001 Pengelolaan Pelayanan Kesehatan Ibu Hamil			
Indikator Keluaran	: Jumlah Ibu Hamil yang Mendapatkan Pelayanan Kesehatan Sesuai Standar			
KODE REKENING	**URAIAN**	**JUMLAH**		**DASAR HUKUM**
		SEBELUM	**SESUDAH**	
5	BELANJA DAERAH			
5.1	BELANJA OPERASI			
5.1.02	Belanja Barang dan Jasa	32.672.000,00	32.672.000,00	
Sub Kegiatan	: 1.02.02.2.02.0002 Pengelolaan Pelayanan Kesehatan Ibu Bersalin			
Indikator Keluaran	: -			
KODE REKENING	**URAIAN**	**JUMLAH**		**DASAR HUKUM**
		SEBELUM	**SESUDAH**	
5	BELANJA DAERAH			
5.1	BELANJA OPERASI			
5.1.02	Belanja Barang dan Jasa	24.816.000,00	0,00	
5.1.02	Belanja Barang dan Jasa	0,00	24.816.000,00	
Sub Kegiatan	: 1.02.02.2.02.0004 Pengelolaan Pelayanan Kesehatan Balita			
Indikator Keluaran	: Jumlah Balita yang Mendapatkan Pelayanan Kesehatan Sesuai Standar			
KODE REKENING	**URAIAN**	**JUMLAH**		**DASAR HUKUM**
		SEBELUM	**SESUDAH**	
5	BELANJA DAERAH			
5.1	BELANJA OPERASI			

5.1.02	Belanja Barang dan Jasa	0,00	0,00	
Sub Kegiatan	: 1.02.02.2.02.0005 Pengelolaan Pelayanan Kesehatan pada Usia Pendidikan Dasar			
Indikator Keluaran	: Jumlah Anak Usia Pendidikan Dasar yang Mendapatkan Pelayanan Kesehatan Sesuai Standar			
KODE REKENING	**URAIAN**	**JUMLAH**		**DASAR HUKUM**
		SEBELUM	**SESUDAH**	
5	BELANJA DAERAH			
5.1	BELANJA OPERASI			
5.1.02	Belanja Barang dan Jasa	17.280.000,00	17.280.000,00	
Sub Kegiatan	: 1.02.02.2.02.0006 Pengelolaan Pelayanan Kesehatan pada Usia Produktif			
Indikator Keluaran	: Jumlah Penduduk Usia Produktif yang Mendapatkan Pelayanan Kesehatan Sesuai Standar			
KODE REKENING	**URAIAN**	**JUMLAH**		**DASAR HUKUM**
		SEBELUM	**SESUDAH**	
5	BELANJA DAERAH			
5.1	BELANJA OPERASI			
5.1.02	Belanja Barang dan Jasa	0,00	0,00	
Sub Kegiatan	: 1.02.02.2.02.0007 Pengelolaan Pelayanan Kesehatan pada Usia Lanjut			
Indikator Keluaran	: Jumlah Penduduk Usia Lanjut yang Mendapatkan Pelayanan Kesehatan Sesuai Standar			
KODE REKENING	**URAIAN**	**JUMLAH**		**DASAR HUKUM**
		SEBELUM	**SESUDAH**	
5	BELANJA DAERAH			
5.1	BELANJA OPERASI			
5.1.02	Belanja Barang dan Jasa	0,00	0,00	
Sub Kegiatan	: 1.02.02.2.02.0010 Pengelolaan Pelayanan Kesehatan Orang dengan Gangguan Jiwa Berat			
Indikator Keluaran	: Jumlah Orang yang Mendapatkan Pelayanan Kesehatan Orang dengan Gangguan Jiwa Berat Sesuai Standar			
KODE REKENING	**URAIAN**	**JUMLAH**		**DASAR HUKUM**
		SEBELUM	**SESUDAH**	
5	BELANJA DAERAH			
5.1	BELANJA OPERASI			
5.1.02	Belanja Barang dan Jasa	0,00	0,00	
Sub Kegiatan	: 1.02.02.2.02.0011 Pengelolaan Pelayanan Kesehatan Orang Terduga Tuberkulosis			
Indikator Keluaran	: Jumlah Orang Terduga Menderita Tuberkulosis yang Mendapatkan Pelayanan Sesuai Standar			
KODE REKENING	**URAIAN**	**JUMLAH**		**DASAR HUKUM**
		SEBELUM	**SESUDAH**	
5	BELANJA DAERAH			
5.1	BELANJA OPERASI			
5.1.02	Belanja Barang dan Jasa	3.000.000,00	3.000.000,00	
Sub Kegiatan	: 1.02.02.2.02.0012 Pengelolaan Pelayanan Kesehatan Orang dengan Risiko Terinfeksi HIV			
Indikator Keluaran	: Jumlah Orang Terduga Menderita HIV yang Mendapatkan Pelayanan Sesuai Standar			

KODE REKENING	URAIAN	JUMLAH		DASAR HUKUM
		SEBELUM	SESUDAH	
5	BELANJA DAERAH			
5.1	BELANJA OPERASI			
5.1.02	Belanja Barang dan Jasa	0,00	0,00	
Sub Kegiatan	: 1.02.02.2.02.0013 Pengelolaan Pelayanan Kesehatan bagi Penduduk pada Kondisi Kejadian Luar Biasa (KLB)			
Indikator Keluaran	: Jumlah Dokumen Hasil Pengelolaan Pelayanan Kesehatan bagi Penduduk pada Kondisi Kejadian Luar Biasa (KLB) Sesuai Standar			
KODE REKENING	URAIAN	JUMLAH		DASAR HUKUM
		SEBELUM	SESUDAH	
5	BELANJA DAERAH			
5.1	BELANJA OPERASI			
5.1.02	Belanja Barang dan Jasa	0,00	0,00	
Sub Kegiatan	: 1.02.02.2.02.0015 Pengelolaan Pelayanan Kesehatan Gizi Masyarakat			
Indikator Keluaran	: Jumlah Dokumen Hasil Pengelolaan Pelayanan Kesehatan Gizi Masyarakat			
KODE REKENING	URAIAN	JUMLAH		DASAR HUKUM
		SEBELUM	SESUDAH	
5	BELANJA DAERAH			
5.1	BELANJA OPERASI			
5.1.02	Belanja Barang dan Jasa	179.289.300,00	179.289.300,00	
Sub Kegiatan	: 1.02.02.2.02.0016 Pengelolaan Pelayanan Kesehatan Kerja dan Olahraga			
Indikator Keluaran	: Jumlah Dokumen Hasil Pengelolaan Pelayanan Kesehatan Kerja dan Olahraga			
KODE REKENING	URAIAN	JUMLAH		DASAR HUKUM
		SEBELUM	SESUDAH	
5	BELANJA DAERAH			
5.1	BELANJA OPERASI			
5.1.02	Belanja Barang dan Jasa	0,00	0,00	
Sub Kegiatan	: 1.02.02.2.02.0017 Pengelolaan Pelayanan Kesehatan Lingkungan			
Indikator Keluaran	: Jumlah Dokumen Hasil Pengelolaan Pelayanan Kesehatan Lingkungan			
KODE REKENING	URAIAN	JUMLAH		DASAR HUKUM
		SEBELUM	SESUDAH	
5	BELANJA DAERAH			
5.1	BELANJA OPERASI			
5.1.02	Belanja Barang dan Jasa	5.040.000,00	5.040.000,00	
Sub Kegiatan	: 1.02.02.2.02.0018 Pengelolaan Pelayanan Promosi Kesehatan			
Indikator Keluaran	: Jumlah Dokumen Hasil Pengelolaan Pelayanan Promosi Kesehatan			
KODE REKENING	URAIAN	JUMLAH		DASAR HUKUM
		SEBELUM	SESUDAH	
5	BELANJA DAERAH			
5.1	BELANJA OPERASI			

5.1.02	Belanja Barang dan Jasa	0,00	0,00	
Sub Kegiatan	: 1.02.02.2.02.0020 Pengelolaan Surveilans Kesehatan			
Indikator Keluaran	: Jumlah Dokumen Hasil Pengelolaan Surveilans Kesehatan			
KODE REKENING	**URAIAN**	**JUMLAH**		**DASAR HUKUM**
		SEBELUM	**SESUDAH**	
5	BELANJA DAERAH			
5.1	BELANJA OPERASI			
5.1.02	Belanja Barang dan Jasa	66.312.000,00	66.312.000,00	
Sub Kegiatan	: 1.02.02.2.02.0022 Pengelolaan Pelayanan Kesehatan Jiwa dan NAPZA			
Indikator Keluaran	: Jumlah Penyalahguna NAPZA yang Mendapatkan Pelayanan Kesehatan			
KODE REKENING	**URAIAN**	**JUMLAH**		**DASAR HUKUM**
		SEBELUM	**SESUDAH**	
5	BELANJA DAERAH			
5.1	BELANJA OPERASI			
5.1.02	Belanja Barang dan Jasa	0,00	0,00	
Sub Kegiatan	: 1.02.02.2.02.0025 Pelayanan Kesehatan Penyakit Menular dan Tidak Menular			
Indikator Keluaran	: Jumlah Dokumen Hasil Pelayanan Kesehatan Penyakit Menular dan Tidak Menular			
KODE REKENING	**URAIAN**	**JUMLAH**		**DASAR HUKUM**
		SEBELUM	**SESUDAH**	
5	BELANJA DAERAH			
5.1	BELANJA OPERASI			
5.1.02	Belanja Barang dan Jasa	119.700.000,00	119.700.000,00	
Sub Kegiatan	: 1.02.02.2.02.0028 Pengambilan dan Pengiriman Spesimen Penyakit Potensial KLB ke Laboratorium Rujukan/Nasional			
Indikator Keluaran	: Jumlah Spesimen Penyakit Potensial Kejadian Luar Biasa (KLB) ke Laboratorium Rujukan/Nasional yang Didistribusikan			
KODE REKENING	**URAIAN**	**JUMLAH**		**DASAR HUKUM**
		SEBELUM	**SESUDAH**	
5	BELANJA DAERAH			
5.1	BELANJA OPERASI			
5.1.02	Belanja Barang dan Jasa	0,00	0,00	
Sub Kegiatan	: 1.02.02.2.02.0033 Operasional Pelayanan Puskesmas			
Indikator Keluaran	: Jumlah Dokumen Operasional Pelayanan Puskesmas			
KODE REKENING	**URAIAN**	**JUMLAH**		**DASAR HUKUM**
		SEBELUM	**SESUDAH**	
5	BELANJA DAERAH			
5.1	BELANJA OPERASI			
5.1.01	Belanja Pegawai	128.711.000,00	115.000.000,00	
5.1.02	Belanja Barang dan Jasa	43.992.000,00	75.335.700,00	
Sub Kegiatan	: 1.02.02.2.02.0034 Operasional Pelayanan Fasilitas Kesehatan Lainnya			

Indikator Keluaran	: -			
KODE REKENING	**URAIAN**	**JUMLAH**		**DASAR HUKUM**
		SEBELUM	**SESUDAH**	
5	BELANJA DAERAH			
5.1	BELANJA OPERASI			
5.1.02	Belanja Barang dan Jasa	9.270.000,00	0,00	
5.1.02	Belanja Barang dan Jasa	0,00	9.270.000,00	
Sub Kegiatan	: 1.02.02.2.02.0036 Investigasi Awal Kejadian Tidak Diharapkan (Kejadian Ikutan Pasca Imunisasi dan Pemberian Obat Massal)			
Indikator Keluaran	: Jumlah Laporan Hasil Investigasi Awal Kejadian Tidak Diharapkan (Kejadian Ikutan Pasca Imunisasi dan Pemberian Obat Massal)			
KODE REKENING	**URAIAN**	**JUMLAH**		**DASAR HUKUM**
		SEBELUM	**SESUDAH**	
5	BELANJA DAERAH			
5.1	BELANJA OPERASI			
5.1.02	Belanja Barang dan Jasa	360.000,00	360.000,00	
Sub Kegiatan	: 1.02.02.2.02.0040 Pengelolaan pelayanan kesehatan orang dengan Tuberkulosis			
Indikator Keluaran	: -			
KODE REKENING	**URAIAN**	**JUMLAH**		**DASAR HUKUM**
		SEBELUM	**SESUDAH**	
5	BELANJA DAERAH			
5.1	BELANJA OPERASI			
5.1.02	Belanja Barang dan Jasa	3.000.000,00	0,00	
5.1.02	Belanja Barang dan Jasa	0,00	3.000.000,00	
Sub Kegiatan	: 1.02.02.2.02.0041 Pengelolaan pelayanan kesehatan orang dengan HIV (ODHIV)			
Indikator Keluaran	: -			
KODE REKENING	**URAIAN**	**JUMLAH**		**DASAR HUKUM**
		SEBELUM	**SESUDAH**	
5	BELANJA DAERAH			
5.1	BELANJA OPERASI			
5.1.02	Belanja Barang dan Jasa	600.000,00	0,00	
5.1.02	Belanja Barang dan Jasa	0,00	600.000,00	
Sub Kegiatan	: 1.02.02.2.02.0042 Pengelolaan pelayanan kesehatan Malaria			
Indikator Keluaran	: Jumlah orang yang mendapatkan pelayanan kesehatan malaria			
KODE REKENING	**URAIAN**	**JUMLAH**		**DASAR HUKUM**
		SEBELUM	**SESUDAH**	
5	BELANJA DAERAH			
5.1	BELANJA OPERASI			
5.1.02	Belanja Barang dan Jasa	0,00	0,00	
Sub Kegiatan	: 1.02.02.2.02.0044 Pengelolaan Pelayanan Kesehatan Reproduksi			

Indikator Keluaran	: Jumlah dokumen hasil pengelolaan pelayanan kesehatan reproduksi			
KODE REKENING	**URAIAN**	**JUMLAH**		**DASAR HUKUM**
		SEBELUM	**SESUDAH**	
5	BELANJA DAERAH			
5.1	BELANJA OPERASI			
5.1.02	Belanja Barang dan Jasa	6.750.000,00	6.750.000,00	
Sub Kegiatan	: 1.02.02.2.02.0046 Pengelolaan upaya kesehatan Ibu dan Anak			
Indikator Keluaran	: -			
KODE REKENING	**URAIAN**	**JUMLAH**		**DASAR HUKUM**
		SEBELUM	**SESUDAH**	
5	BELANJA DAERAH			
5.1	BELANJA OPERASI			
5.1.02	Belanja Barang dan Jasa	59.424.000,00	0,00	
5.1.02	Belanja Barang dan Jasa	0,00	59.424.000,00	
Kegiatan	: 1.02.02.2.03 Penyelenggaraan Sistem Informasi Kesehatan Secara Terintegrasi			
Indikator Keluaran	: -			
Sub Kegiatan	: 1.02.02.2.03.0002 Pengelolaan Sistem Informasi Kesehatan			
Indikator Keluaran	: -			
KODE REKENING	**URAIAN**	**JUMLAH**		**DASAR HUKUM**
		SEBELUM	**SESUDAH**	
5	BELANJA DAERAH			
5.1	BELANJA OPERASI			
5.1.02	Belanja Barang dan Jasa	17.632.700,00	0,00	
Program	: 1.02.05 PROGRAM PEMBERDAYAAN MASYARAKAT BIDANG KESEHATAN			
Indikator Hasil	: Persentase Desa Siaga Aktif Mandiri			
Kegiatan	: 1.02.05.2.03 Pengembangan dan Pelaksanaan Upaya Kesehatan Bersumber Daya Masyarakat (UKBM) Tingkat Daerah Kabupaten/Kota			
Indikator Keluaran	: Jumlah Posyandu Aktif			
Sub Kegiatan	: 1.02.05.2.03.0001 Bimbingan Teknis dan Supervisi Pengembangan dan Pelaksanaan Upaya Kesehatan Bersumber Daya Masyarakat (UKBM)			
Indikator Keluaran	: Jumlah Dokumen Hasil Bimbingan Teknis dan Supervisi Upaya Kesehatan Bersumber Daya Masyarakat (UKBM)			
KODE REKENING	**URAIAN**	**JUMLAH**		**DASAR HUKUM**
		SEBELUM	**SESUDAH**	
5	BELANJA DAERAH			
5.1	BELANJA OPERASI			
5.1.02	Belanja Barang dan Jasa	18.612.000,00	18.612.000,00	
Organisasi	: 1.02.0.00.0.00.01.0000 DINAS KESEHATAN			
Unit Organisasi	: 1.02.0.00.0.00.01.0003 UPT PUSKESMAS CANGKREP			
Program	: 1.02.01 PROGRAM PENUNJANG URUSAN PEMERINTAHAN DAERAH KABUPATEN/KOTA			
Indikator Hasil	: Persentase Pelaksanaan Penunjang Urusan Pemerintahan Daerah Kabupaten			

Kegiatan	: 1.02.01.2.10 Peningkatan Pelayanan BLUD			
Indikator Keluaran	: Persentase Layanan BLUD			
Sub Kegiatan	: 1.02.01.2.10.0001 Pelayanan dan Penunjang Pelayanan BLUD			
Indikator Keluaran	: Jumlah BLUD yang Menyediakan Pelayanan dan Penunjang Pelayanan			
KODE REKENING	**URAIAN**	**JUMLAH**		**DASAR HUKUM**
		SEBELUM	**SESUDAH**	
5	BELANJA DAERAH			
5.1	BELANJA OPERASI			
5.1.01	Belanja Pegawai	768.504.583,00	926.493.260,00	
5.1.02	Belanja Barang dan Jasa	1.193.541.818,00	754.260.970,00	
5.2	BELANJA MODAL			
5.2.02	Belanja Modal Peralatan dan Mesin	64.378.000,00	82.224.800,00	
Program	: 1.02.02 PROGRAM PEMENUHAN UPAYA KESEHATAN PERORANGAN DAN UPAYA KESEHATAN MASYARAKAT			
Indikator Hasil	: Persentase Ketercapaian Faskes yang Menyelenggarakan Pelayanan untuk Upaya Kesehatan Masyarakat dan Upaya Kesehatan Perorangan			
Kegiatan	: 1.02.02.2.01 Penyediaan Fasilitas Pelayanan Kesehatan untuk UKM dan UKP Kewenangan Daerah Kabupaten/Kota			
Indikator Keluaran	: Fasilitas Kesehatan dan Lembaga yang Mendukung Fasilitas Pelayanan Kesehatan untuk Upaya Kesehatan Masyarakat dan Upaya Kesehatan Perorangan Sesuai Standar			
Sub Kegiatan	: 1.02.02.2.01.0020 Pemeliharaan Rutin dan Berkala Alat Kesehatan/Alat Penunjang Medik Fasilitas Pelayanan Kesehatan			
Indikator Keluaran	: Jumlah Alat Kesehatan/Alat Penunjang Medik Fasilitas Layanan Kesehatan yang Terpelihara Sesuai Standar			
KODE REKENING	**URAIAN**	**JUMLAH**		**DASAR HUKUM**
		SEBELUM	**SESUDAH**	
5	BELANJA DAERAH			
5.1	BELANJA OPERASI			
5.1.02	Belanja Barang dan Jasa	0,00	0,00	
Sub Kegiatan	: 1.02.02.2.01.0024 Pengelolaan Pelayanan Kesehatan Dasar Melalui Pendekatan Keluarga			
Indikator Keluaran	: Jumlah Keluarga yang Sudah Dikunjungi dan Diintervensi Masalah Kesehatannya oleh Tenaga Kesehatan Puskesmas			
KODE REKENING	**URAIAN**	**JUMLAH**		**DASAR HUKUM**
		SEBELUM	**SESUDAH**	
5	BELANJA DAERAH			
5.1	BELANJA OPERASI			
5.1.02	Belanja Barang dan Jasa	0,00	0,00	
Kegiatan	: 1.02.02.2.02 Penyediaan Layanan Kesehatan untuk UKM dan UKP Rujukan Tingkat Daerah Kabupaten/Kota			
Indikator Keluaran	: Fasilitas Kesehatan yang Penyediaan Layanan Kesehatan untuk UKM dan UKP Sesuai Standar			
Sub Kegiatan	: 1.02.02.2.02.0001 Pengelolaan Pelayanan Kesehatan Ibu Hamil			
Indikator Keluaran	: Jumlah Ibu Hamil yang Mendapatkan Pelayanan Kesehatan Sesuai Standar			
KODE REKENING	**URAIAN**	**JUMLAH**		**DASAR HUKUM**
		SEBELUM	**SESUDAH**	
5	BELANJA DAERAH			

5.1	BELANJA OPERASI			
5.1.02	Belanja Barang dan Jasa	36.756.000,00	36.756.000,00	
Sub Kegiatan	: 1.02.02.2.02.0002 Pengelolaan Pelayanan Kesehatan Ibu Bersalin			
Indikator Keluaran	: Jumlah Ibu Bersalin yang Mendapatkan Pelayanan Kesehatan Sesuai Standar			
KODE REKENING	**URAIAN**	**JUMLAH**		**DASAR HUKUM**
		SEBELUM	**SESUDAH**	
5	BELANJA DAERAH			
5.1	BELANJA OPERASI			
5.1.02	Belanja Barang dan Jasa	26.010.000,00	26.010.000,00	
Sub Kegiatan	: 1.02.02.2.02.0004 Pengelolaan Pelayanan Kesehatan Balita			
Indikator Keluaran	: Jumlah Balita yang Mendapatkan Pelayanan Kesehatan Sesuai Standar			
KODE REKENING	**URAIAN**	**JUMLAH**		**DASAR HUKUM**
		SEBELUM	**SESUDAH**	
5	BELANJA DAERAH			
5.1	BELANJA OPERASI			
5.1.02	Belanja Barang dan Jasa	0,00	0,00	
Sub Kegiatan	: 1.02.02.2.02.0005 Pengelolaan Pelayanan Kesehatan pada Usia Pendidikan Dasar			
Indikator Keluaran	: Jumlah Anak Usia Pendidikan Dasar yang Mendapatkan Pelayanan Kesehatan Sesuai Standar			
KODE REKENING	**URAIAN**	**JUMLAH**		**DASAR HUKUM**
		SEBELUM	**SESUDAH**	
5	BELANJA DAERAH			
5.1	BELANJA OPERASI			
5.1.02	Belanja Barang dan Jasa	8.160.000,00	8.160.000,00	
Sub Kegiatan	: 1.02.02.2.02.0006 Pengelolaan Pelayanan Kesehatan pada Usia Produktif			
Indikator Keluaran	: Jumlah Penduduk Usia Produktif yang Mendapatkan Pelayanan Kesehatan Sesuai Standar			
KODE REKENING	**URAIAN**	**JUMLAH**		**DASAR HUKUM**
		SEBELUM	**SESUDAH**	
5	BELANJA DAERAH			
5.1	BELANJA OPERASI			
5.1.02	Belanja Barang dan Jasa	77.050.000,00	0,00	
Sub Kegiatan	: 1.02.02.2.02.0007 Pengelolaan Pelayanan Kesehatan pada Usia Lanjut			
Indikator Keluaran	: Jumlah Penduduk Usia Lanjut yang Mendapatkan Pelayanan Kesehatan Sesuai Standar			
KODE REKENING	**URAIAN**	**JUMLAH**		**DASAR HUKUM**
		SEBELUM	**SESUDAH**	
5	BELANJA DAERAH			
5.1	BELANJA OPERASI			
5.1.02	Belanja Barang dan Jasa	0,00	0,00	
Sub Kegiatan	: 1.02.02.2.02.0008 Pengelolaan Pelayanan Kesehatan Penderita Hipertensi			
Indikator Keluaran	: Jumlah Penderita Hipertensi yang Mendapatkan Pelayanan Kesehatan Sesuai Standar			

KODE REKENING	URAIAN	JUMLAH		DASAR HUKUM
		SEBELUM	SESUDAH	
5	BELANJA DAERAH			
5.1	BELANJA OPERASI			
5.1.02	Belanja Barang dan Jasa	0,00	0,00	
Sub Kegiatan	: 1.02.02.2.02.0010 Pengelolaan Pelayanan Kesehatan Orang dengan Gangguan Jiwa Berat			
Indikator Keluaran	: Jumlah Orang yang Mendapatkan Pelayanan Kesehatan Orang dengan Gangguan Jiwa Berat Sesuai Standar			
KODE REKENING	URAIAN	JUMLAH		DASAR HUKUM
		SEBELUM	SESUDAH	
5	BELANJA DAERAH			
5.1	BELANJA OPERASI			
5.1.02	Belanja Barang dan Jasa	0,00	0,00	
Sub Kegiatan	: 1.02.02.2.02.0011 Pengelolaan Pelayanan Kesehatan Orang Terduga Tuberkulosis			
Indikator Keluaran	: Jumlah Orang Terduga Menderita Tuberkulosis yang Mendapatkan Pelayanan Sesuai Standar			
KODE REKENING	URAIAN	JUMLAH		DASAR HUKUM
		SEBELUM	SESUDAH	
5	BELANJA DAERAH			
5.1	BELANJA OPERASI			
5.1.02	Belanja Barang dan Jasa	5.760.000,00	5.760.000,00	
Sub Kegiatan	: 1.02.02.2.02.0012 Pengelolaan Pelayanan Kesehatan Orang dengan Risiko Terinfeksi HIV			
Indikator Keluaran	: -			
KODE REKENING	URAIAN	JUMLAH		DASAR HUKUM
		SEBELUM	SESUDAH	
5	BELANJA DAERAH			
5.1	BELANJA OPERASI			
5.1.02	Belanja Barang dan Jasa	1.080.000,00	0,00	
5.1.02	Belanja Barang dan Jasa	0,00	1.080.000,00	
Sub Kegiatan	: 1.02.02.2.02.0013 Pengelolaan Pelayanan Kesehatan bagi Penduduk pada Kondisi Kejadian Luar Biasa (KLB)			
Indikator Keluaran	: Jumlah Dokumen Hasil Pengelolaan Pelayanan Kesehatan bagi Penduduk pada Kondisi Kejadian Luar Biasa (KLB) Sesuai Standar			
KODE REKENING	URAIAN	JUMLAH		DASAR HUKUM
		SEBELUM	SESUDAH	
5	BELANJA DAERAH			
5.1	BELANJA OPERASI			
5.1.02	Belanja Barang dan Jasa	0,00	0,00	
Sub Kegiatan	: 1.02.02.2.02.0015 Pengelolaan Pelayanan Kesehatan Gizi Masyarakat			
Indikator Keluaran	: Jumlah Dokumen Hasil Pengelolaan Pelayanan Kesehatan Gizi Masyarakat			
KODE REKENING	URAIAN	JUMLAH		DASAR HUKUM
		SEBELUM	SESUDAH	
5	BELANJA DAERAH			

5.1	BELANJA OPERASI			
5.1.02	Belanja Barang dan Jasa	183.400.500,00	183.400.500,00	
Sub Kegiatan	: 1.02.02.2.02.0016 Pengelolaan Pelayanan Kesehatan Kerja dan Olahraga			
Indikator Keluaran	: Jumlah Dokumen Hasil Pengelolaan Pelayanan Kesehatan Kerja dan Olahraga			
KODE REKENING	**URAIAN**	**JUMLAH**		**DASAR HUKUM**
		SEBELUM	**SESUDAH**	
5	BELANJA DAERAH			
5.1	BELANJA OPERASI			
5.1.02	Belanja Barang dan Jasa	0,00	0,00	
Sub Kegiatan	: 1.02.02.2.02.0017 Pengelolaan Pelayanan Kesehatan Lingkungan			
Indikator Keluaran	: Jumlah Dokumen Hasil Pengelolaan Pelayanan Kesehatan Lingkungan			
KODE REKENING	**URAIAN**	**JUMLAH**		**DASAR HUKUM**
		SEBELUM	**SESUDAH**	
5	BELANJA DAERAH			
5.1	BELANJA OPERASI			
5.1.02	Belanja Barang dan Jasa	10.440.000,00	10.440.000,00	
Sub Kegiatan	: 1.02.02.2.02.0018 Pengelolaan Pelayanan Promosi Kesehatan			
Indikator Keluaran	: Jumlah Dokumen Hasil Pengelolaan Pelayanan Promosi Kesehatan			
KODE REKENING	**URAIAN**	**JUMLAH**		**DASAR HUKUM**
		SEBELUM	**SESUDAH**	
5	BELANJA DAERAH			
5.1	BELANJA OPERASI			
5.1.02	Belanja Barang dan Jasa	0,00	0,00	
Sub Kegiatan	: 1.02.02.2.02.0020 Pengelolaan Surveilans Kesehatan			
Indikator Keluaran	: Jumlah Dokumen Hasil Pengelolaan Surveilans Kesehatan			
KODE REKENING	**URAIAN**	**JUMLAH**		**DASAR HUKUM**
		SEBELUM	**SESUDAH**	
5	BELANJA DAERAH			
5.1	BELANJA OPERASI			
5.1.02	Belanja Barang dan Jasa	26.575.000,00	30.941.000,00	
Sub Kegiatan	: 1.02.02.2.02.0022 Pengelolaan Pelayanan Kesehatan Jiwa dan NAPZA			
Indikator Keluaran	: Jumlah Penyalahguna NAPZA yang Mendapatkan Pelayanan Kesehatan			
KODE REKENING	**URAIAN**	**JUMLAH**		**DASAR HUKUM**
		SEBELUM	**SESUDAH**	
5	BELANJA DAERAH			
5.1	BELANJA OPERASI			
5.1.02	Belanja Barang dan Jasa	0,00	0,00	
Sub Kegiatan	: 1.02.02.2.02.0025 Pelayanan Kesehatan Penyakit Menular dan Tidak Menular			
Indikator Keluaran	: Jumlah Dokumen Hasil Pelayanan Kesehatan Penyakit Menular dan Tidak Menular			

KODE REKENING	URAIAN	JUMLAH		DASAR HUKUM
		SEBELUM	SESUDAH	
5	BELANJA DAERAH			
5.1	BELANJA OPERASI			
5.1.02	Belanja Barang dan Jasa	103.920.000,00	102.840.000,00	
Sub Kegiatan	: 1.02.02.2.02.0028 Pengambilan dan Pengiriman Spesimen Penyakit Potensial KLB ke Laboratorium Rujukan/Nasional			
Indikator Keluaran	: Jumlah Spesimen Penyakit Potensial Kejadian Luar Biasa (KLB) ke Laboratorium Rujukan/Nasional yang Didistribusikan			

KODE REKENING	URAIAN	JUMLAH		DASAR HUKUM
		SEBELUM	SESUDAH	
5	BELANJA DAERAH			
5.1	BELANJA OPERASI			
5.1.02	Belanja Barang dan Jasa	0,00	0,00	
Sub Kegiatan	: 1.02.02.2.02.0033 Operasional Pelayanan Puskesmas			
Indikator Keluaran	: Jumlah Dokumen Operasional Pelayanan Puskesmas			

KODE REKENING	URAIAN	JUMLAH		DASAR HUKUM
		SEBELUM	SESUDAH	
5	BELANJA DAERAH			
5.1	BELANJA OPERASI			
5.1.01	Belanja Pegawai	116.000.000,00	116.000.000,00	
5.1.02	Belanja Barang dan Jasa	34.578.000,00	74.636.500,00	
Sub Kegiatan	: 1.02.02.2.02.0034 Operasional Pelayanan Fasilitas Kesehatan Lainnya			
Indikator Keluaran	: -			

KODE REKENING	URAIAN	JUMLAH		DASAR HUKUM
		SEBELUM	SESUDAH	
5	BELANJA DAERAH			
5.1	BELANJA OPERASI			
5.1.02	Belanja Barang dan Jasa	4.185.000,00	0,00	
5.1.02	Belanja Barang dan Jasa	0,00	4.185.000,00	
Sub Kegiatan	: 1.02.02.2.02.0036 Investigasi Awal Kejadian Tidak Diharapkan (Kejadian Ikutan Pasca Imunisasi dan Pemberian Obat Massal)			
Indikator Keluaran	: Jumlah Laporan Hasil Investigasi Awal Kejadian Tidak Diharapkan (Kejadian Ikutan Pasca Imunisasi dan Pemberian Obat Massal)			

KODE REKENING	URAIAN	JUMLAH		DASAR HUKUM
		SEBELUM	SESUDAH	
5	BELANJA DAERAH			
5.1	BELANJA OPERASI			
5.1.02	Belanja Barang dan Jasa	0,00	0,00	
Sub Kegiatan	: 1.02.02.2.02.0040 Pengelolaan pelayanan kesehatan orang dengan Tuberkulosis			
Indikator Keluaran	: -			

KODE REKENING	URAIAN	JUMLAH		DASAR HUKUM
		SEBELUM	SESUDAH	
5	BELANJA DAERAH			
5.1	BELANJA OPERASI			
5.1.02	Belanja Barang dan Jasa	4.800.000,00	0,00	
5.1.02	Belanja Barang dan Jasa	0,00	4.800.000,00	
Sub Kegiatan	: 1.02.02.2.02.0041 Pengelolaan pelayanan kesehatan orang dengan HIV (ODHIV)			
Indikator Keluaran	: -			

KODE REKENING	URAIAN	JUMLAH		DASAR HUKUM
		SEBELUM	SESUDAH	
5	BELANJA DAERAH			
5.1	BELANJA OPERASI			
5.1.02	Belanja Barang dan Jasa	180.000,00	0,00	
5.1.02	Belanja Barang dan Jasa	0,00	180.000,00	
Sub Kegiatan	: 1.02.02.2.02.0044 Pengelolaan Pelayanan Kesehatan Reproduksi			
Indikator Keluaran	: Jumlah dokumen hasil pengelolaan pelayanan kesehatan reproduksi			

KODE REKENING	URAIAN	JUMLAH		DASAR HUKUM
		SEBELUM	SESUDAH	
5	BELANJA DAERAH			
5.1	BELANJA OPERASI			
5.1.02	Belanja Barang dan Jasa	0,00	73.764.000,00	
Sub Kegiatan	: 1.02.02.2.02.0046 Pengelolaan upaya kesehatan Ibu dan Anak			
Indikator Keluaran	: -			

KODE REKENING	URAIAN	JUMLAH		DASAR HUKUM
		SEBELUM	SESUDAH	
5	BELANJA DAERAH			
5.1	BELANJA OPERASI			
5.1.02	Belanja Barang dan Jasa	40.167.000,00	0,00	
5.1.02	Belanja Barang dan Jasa	0,00	40.167.000,00	
Kegiatan	: 1.02.02.2.03 Penyelenggaraan Sistem Informasi Kesehatan Secara Terintegrasi			
Indikator Keluaran	: -			
Sub Kegiatan	: 1.02.02.2.03.0002 Pengelolaan Sistem Informasi Kesehatan			
Indikator Keluaran	: -			

KODE REKENING	URAIAN	JUMLAH		DASAR HUKUM
		SEBELUM	SESUDAH	
5	BELANJA DAERAH			
5.1	BELANJA OPERASI			
5.1.02	Belanja Barang dan Jasa	40.058.500,00	0,00	
Program	: 1.02.05 PROGRAM PEMBERDAYAAN MASYARAKAT BIDANG KESEHATAN			

Indikator Hasil	: Persentase Desa Siaga Aktif Mandiri			
Kegiatan	: 1.02.05.2.03 Pengembangan dan Pelaksanaan Upaya Kesehatan Bersumber Daya Masyarakat (UKBM) Tingkat Daerah Kabupaten/Kota			
Indikator Keluaran	: Jumlah Posyandu Aktif			
Sub Kegiatan	: 1.02.05.2.03.0001 Bimbingan Teknis dan Supervisi Pengembangan dan Pelaksanaan Upaya Kesehatan Bersumber Daya Masyarakat (UKBM)			
Indikator Keluaran	: Jumlah Dokumen Hasil Bimbingan Teknis dan Supervisi Upaya Kesehatan Bersumber Daya Masyarakat (UKBM)			
KODE REKENING	**URAIAN**	**JUMLAH**		**DASAR HUKUM**
		SEBELUM	**SESUDAH**	
5	BELANJA DAERAH			
5.1	BELANJA OPERASI			
5.1.02	Belanja Barang dan Jasa	37.140.000,00	37.140.000,00	
Organisasi	: 1.02.0.00.0.00.01.0000 DINAS KESEHATAN			
Unit Organisasi	: 1.02.0.00.0.00.01.0004 UPT PUSKESMAS PURWOREJO			
Program	: 1.02.01 PROGRAM PENUNJANG URUSAN PEMERINTAHAN DAERAH KABUPATEN/KOTA			
Indikator Hasil	: Persentase Pelaksanaan Penunjang Urusan Pemerintahan Daerah Kabupaten			
Kegiatan	: 1.02.01.2.10 Peningkatan Pelayanan BLUD			
Indikator Keluaran	: Persentase Layanan BLUD			
Sub Kegiatan	: 1.02.01.2.10.0001 Pelayanan dan Penunjang Pelayanan BLUD			
Indikator Keluaran	: Jumlah BLUD yang Menyediakan Pelayanan dan Penunjang Pelayanan			
KODE REKENING	**URAIAN**	**JUMLAH**		**DASAR HUKUM**
		SEBELUM	**SESUDAH**	
5	BELANJA DAERAH			
5.1	BELANJA OPERASI			
5.1.01	Belanja Pegawai	1.148.571.973,00	1.217.453.600,00	
5.1.02	Belanja Barang dan Jasa	730.124.849,00	765.501.646,00	
5.2	BELANJA MODAL			
5.2.02	Belanja Modal Peralatan dan Mesin	37.189.800,00	149.805.100,00	
Program	: 1.02.02 PROGRAM PEMENUHAN UPAYA KESEHATAN PERORANGAN DAN UPAYA KESEHATAN MASYARAKAT			
Indikator Hasil	: Persentase Ketercapaian Faskes yang Menyelenggarakan Pelayanan untuk Upaya Kesehatan Masyarakat dan Upaya Kesehatan Perorangan			
Kegiatan	: 1.02.02.2.01 Penyediaan Fasilitas Pelayanan Kesehatan untuk UKM dan UKP Kewenangan Daerah Kabupaten/Kota			
Indikator Keluaran	: Fasilitas Kesehatan dan Lembaga yang Mendukung Fasilitas Pelayanan Kesehatan untuk Upaya Kesehatan Masyarakat dan Upaya Kesehatan Perorangan Sesuai Standar			
Sub Kegiatan	: 1.02.02.2.01.0020 Pemeliharaan Rutin dan Berkala Alat Kesehatan/Alat Penunjang Medik Fasilitas Pelayanan Kesehatan			
Indikator Keluaran	: Jumlah Alat Kesehatan/Alat Penunjang Medik Fasilitas Layanan Kesehatan yang Terpelihara Sesuai Standar			
KODE REKENING	**URAIAN**	**JUMLAH**		**DASAR HUKUM**
		SEBELUM	**SESUDAH**	
5	BELANJA DAERAH			
5.1	BELANJA OPERASI			
5.1.02	Belanja Barang dan Jasa	0,00	0,00	

Kegiatan	: 1.02.02.2.02 Penyediaan Layanan Kesehatan untuk UKM dan UKP Rujukan Tingkat Daerah Kabupaten/Kota			
Indikator Keluaran	: Fasilitas Kesehatan yang Penyediaan Layanan Kesehatan untuk UKM dan UKP Sesuai Standar			
Sub Kegiatan	: 1.02.02.2.02.0001 Pengelolaan Pelayanan Kesehatan Ibu Hamil			
Indikator Keluaran	: Jumlah Ibu Hamil yang Mendapatkan Pelayanan Kesehatan Sesuai Standar			
KODE REKENING	**URAIAN**	**JUMLAH**		**DASAR HUKUM**
		SEBELUM	**SESUDAH**	
5	BELANJA DAERAH			
5.1	BELANJA OPERASI			
5.1.02	Belanja Barang dan Jasa	24.192.000,00	24.192.000,00	
Sub Kegiatan	: 1.02.02.2.02.0002 Pengelolaan Pelayanan Kesehatan Ibu Bersalin			
Indikator Keluaran	: Jumlah Ibu Bersalin yang Mendapatkan Pelayanan Kesehatan Sesuai Standar			
KODE REKENING	**URAIAN**	**JUMLAH**		**DASAR HUKUM**
		SEBELUM	**SESUDAH**	
5	BELANJA DAERAH			
5.1	BELANJA OPERASI			
5.1.02	Belanja Barang dan Jasa	35.280.000,00	35.280.000,00	
Sub Kegiatan	: 1.02.02.2.02.0004 Pengelolaan Pelayanan Kesehatan Balita			
Indikator Keluaran	: Jumlah Balita yang Mendapatkan Pelayanan Kesehatan Sesuai Standar			
KODE REKENING	**URAIAN**	**JUMLAH**		**DASAR HUKUM**
		SEBELUM	**SESUDAH**	
5	BELANJA DAERAH			
5.1	BELANJA OPERASI			
5.1.02	Belanja Barang dan Jasa	0,00	0,00	
Sub Kegiatan	: 1.02.02.2.02.0005 Pengelolaan Pelayanan Kesehatan pada Usia Pendidikan Dasar			
Indikator Keluaran	: Jumlah Anak Usia Pendidikan Dasar yang Mendapatkan Pelayanan Kesehatan Sesuai Standar			
KODE REKENING	**URAIAN**	**JUMLAH**		**DASAR HUKUM**
		SEBELUM	**SESUDAH**	
5	BELANJA DAERAH			
5.1	BELANJA OPERASI			
5.1.02	Belanja Barang dan Jasa	14.400.000,00	14.400.000,00	
Sub Kegiatan	: 1.02.02.2.02.0006 Pengelolaan Pelayanan Kesehatan pada Usia Produktif			
Indikator Keluaran	: Jumlah Penduduk Usia Produktif yang Mendapatkan Pelayanan Kesehatan Sesuai Standar			
KODE REKENING	**URAIAN**	**JUMLAH**		**DASAR HUKUM**
		SEBELUM	**SESUDAH**	
5	BELANJA DAERAH			
5.1	BELANJA OPERASI			
5.1.02	Belanja Barang dan Jasa	0,00	0,00	
Sub Kegiatan	: 1.02.02.2.02.0007 Pengelolaan Pelayanan Kesehatan pada Usia Lanjut			
Indikator Keluaran	: Jumlah Penduduk Usia Lanjut yang Mendapatkan Pelayanan Kesehatan Sesuai Standar			

KODE REKENING	URAIAN	JUMLAH		DASAR HUKUM
		SEBELUM	SESUDAH	
5	BELANJA DAERAH			
5.1	BELANJA OPERASI			
5.1.02	Belanja Barang dan Jasa	0,00	0,00	
Sub Kegiatan	: 1.02.02.2.02.0008 Pengelolaan Pelayanan Kesehatan Penderita Hipertensi			
Indikator Keluaran	: Jumlah Penderita Hipertensi yang Mendapatkan Pelayanan Kesehatan Sesuai Standar			
KODE REKENING	URAIAN	JUMLAH		DASAR HUKUM
		SEBELUM	SESUDAH	
5	BELANJA DAERAH			
5.1	BELANJA OPERASI			
5.1.02	Belanja Barang dan Jasa	0,00	0,00	
Sub Kegiatan	: 1.02.02.2.02.0009 Pengelolaan Pelayanan Kesehatan Penderita Diabetes Melitus			
Indikator Keluaran	: Jumlah Penderita Diabetes Melitus yang Mendapatkan Pelayanan Kesehatan Sesuai Standar			
KODE REKENING	URAIAN	JUMLAH		DASAR HUKUM
		SEBELUM	SESUDAH	
5	BELANJA DAERAH			
5.1	BELANJA OPERASI			
5.1.02	Belanja Barang dan Jasa	0,00	0,00	
Sub Kegiatan	: 1.02.02.2.02.0010 Pengelolaan Pelayanan Kesehatan Orang dengan Gangguan Jiwa Berat			
Indikator Keluaran	: Jumlah Orang yang Mendapatkan Pelayanan Kesehatan Orang dengan Gangguan Jiwa Berat Sesuai Standar			
KODE REKENING	URAIAN	JUMLAH		DASAR HUKUM
		SEBELUM	SESUDAH	
5	BELANJA DAERAH			
5.1	BELANJA OPERASI			
5.1.02	Belanja Barang dan Jasa	0,00	0,00	
Sub Kegiatan	: 1.02.02.2.02.0011 Pengelolaan Pelayanan Kesehatan Orang Terduga Tuberkulosis			
Indikator Keluaran	: Jumlah Orang Terduga Menderita Tuberkulosis yang Mendapatkan Pelayanan Sesuai Standar			
KODE REKENING	URAIAN	JUMLAH		DASAR HUKUM
		SEBELUM	SESUDAH	
5	BELANJA DAERAH			
5.1	BELANJA OPERASI			
5.1.02	Belanja Barang dan Jasa	5.400.000,00	5.400.000,00	
Sub Kegiatan	: 1.02.02.2.02.0012 Pengelolaan Pelayanan Kesehatan Orang dengan Risiko Terinfeksi HIV			
Indikator Keluaran	: Jumlah Orang Terduga Menderita HIV yang Mendapatkan Pelayanan Sesuai Standar			
KODE REKENING	URAIAN	JUMLAH		DASAR HUKUM
		SEBELUM	SESUDAH	
5	BELANJA DAERAH			
5.1	BELANJA OPERASI			

5.1.02	Belanja Barang dan Jasa	600.000,00	600.000,00	
Sub Kegiatan	: 1.02.02.2.02.0013 Pengelolaan Pelayanan Kesehatan bagi Penduduk pada Kondisi Kejadian Luar Biasa (KLB)			
Indikator Keluaran	: Jumlah Dokumen Hasil Pengelolaan Pelayanan Kesehatan bagi Penduduk pada Kondisi Kejadian Luar Biasa (KLB) Sesuai Standar			
KODE REKENING	**URAIAN**	**JUMLAH**		**DASAR HUKUM**
		SEBELUM	**SESUDAH**	
5	BELANJA DAERAH			
5.1	BELANJA OPERASI			
5.1.02	Belanja Barang dan Jasa	0,00	0,00	
Sub Kegiatan	: 1.02.02.2.02.0014 Pengelolaan Pelayanan Kesehatan bagi Penduduk Terdampak Krisis Kesehatan Akibat Bencana dan/atau Berpotensi Bencana			
Indikator Keluaran	: Jumlah Dokumen Hasil Pengelolaan Pelayanan Kesehatan bagi Penduduk Terdampak Krisis Kesehatan Akibat Bencana dan/atau Berpotensi Bencana Sesuai Standar			
KODE REKENING	**URAIAN**	**JUMLAH**		**DASAR HUKUM**
		SEBELUM	**SESUDAH**	
5	BELANJA DAERAH			
5.1	BELANJA OPERASI			
5.1.02	Belanja Barang dan Jasa	0,00	0,00	
Sub Kegiatan	: 1.02.02.2.02.0015 Pengelolaan Pelayanan Kesehatan Gizi Masyarakat			
Indikator Keluaran	: Jumlah Dokumen Hasil Pengelolaan Pelayanan Kesehatan Gizi Masyarakat			
KODE REKENING	**URAIAN**	**JUMLAH**		**DASAR HUKUM**
		SEBELUM	**SESUDAH**	
5	BELANJA DAERAH			
5.1	BELANJA OPERASI			
5.1.02	Belanja Barang dan Jasa	115.230.100,00	115.230.100,00	
Sub Kegiatan	: 1.02.02.2.02.0016 Pengelolaan Pelayanan Kesehatan Kerja dan Olahraga			
Indikator Keluaran	: Jumlah Dokumen Hasil Pengelolaan Pelayanan Kesehatan Kerja dan Olahraga			
KODE REKENING	**URAIAN**	**JUMLAH**		**DASAR HUKUM**
		SEBELUM	**SESUDAH**	
5	BELANJA DAERAH			
5.1	BELANJA OPERASI			
5.1.02	Belanja Barang dan Jasa	0,00	0,00	
Sub Kegiatan	: 1.02.02.2.02.0017 Pengelolaan Pelayanan Kesehatan Lingkungan			
Indikator Keluaran	: Jumlah Dokumen Hasil Pengelolaan Pelayanan Kesehatan Lingkungan			
KODE REKENING	**URAIAN**	**JUMLAH**		**DASAR HUKUM**
		SEBELUM	**SESUDAH**	
5	BELANJA DAERAH			
5.1	BELANJA OPERASI			
5.1.02	Belanja Barang dan Jasa	11.160.000,00	11.160.000,00	
Sub Kegiatan	: 1.02.02.2.02.0018 Pengelolaan Pelayanan Promosi Kesehatan			
Indikator Keluaran	: Jumlah Dokumen Hasil Pengelolaan Pelayanan Promosi Kesehatan			

KODE REKENING	URAIAN	JUMLAH		DASAR HUKUM
		SEBELUM	SESUDAH	
5	BELANJA DAERAH			
5.1	BELANJA OPERASI			
5.1.02	Belanja Barang dan Jasa	0,00	0,00	
Sub Kegiatan	: 1.02.02.2.02.0020 Pengelolaan Surveilans Kesehatan			
Indikator Keluaran	: Jumlah Dokumen Hasil Pengelolaan Surveilans Kesehatan			
KODE REKENING	URAIAN	JUMLAH		DASAR HUKUM
		SEBELUM	SESUDAH	
5	BELANJA DAERAH			
5.1	BELANJA OPERASI			
5.1.02	Belanja Barang dan Jasa	21.280.000,00	21.280.000,00	
Sub Kegiatan	: 1.02.02.2.02.0022 Pengelolaan Pelayanan Kesehatan Jiwa dan NAPZA			
Indikator Keluaran	: Jumlah Penyalahguna NAPZA yang Mendapatkan Pelayanan Kesehatan			
KODE REKENING	URAIAN	JUMLAH		DASAR HUKUM
		SEBELUM	SESUDAH	
5	BELANJA DAERAH			
5.1	BELANJA OPERASI			
5.1.02	Belanja Barang dan Jasa	0,00	0,00	
Sub Kegiatan	: 1.02.02.2.02.0025 Pelayanan Kesehatan Penyakit Menular dan Tidak Menular			
Indikator Keluaran	: Jumlah Dokumen Hasil Pelayanan Kesehatan Penyakit Menular dan Tidak Menular			
KODE REKENING	URAIAN	JUMLAH		DASAR HUKUM
		SEBELUM	SESUDAH	
5	BELANJA DAERAH			
5.1	BELANJA OPERASI			
5.1.02	Belanja Barang dan Jasa	122.040.000,00	122.040.000,00	
Sub Kegiatan	: 1.02.02.2.02.0028 Pengambilan dan Pengiriman Spesimen Penyakit Potensial KLB ke Laboratorium Rujukan/Nasional			
Indikator Keluaran	: Jumlah Spesimen Penyakit Potensial Kejadian Luar Biasa (KLB) ke Laboratorium Rujukan/Nasional yang Didistribusikan			
KODE REKENING	URAIAN	JUMLAH		DASAR HUKUM
		SEBELUM	SESUDAH	
5	BELANJA DAERAH			
5.1	BELANJA OPERASI			
5.1.02	Belanja Barang dan Jasa	0,00	0,00	
Sub Kegiatan	: 1.02.02.2.02.0033 Operasional Pelayanan Puskesmas			
Indikator Keluaran	: Jumlah Dokumen Operasional Pelayanan Puskesmas			
KODE REKENING	URAIAN	JUMLAH		DASAR HUKUM
		SEBELUM	SESUDAH	
5	BELANJA DAERAH			

5.1	BELANJA OPERASI			
5.1.01	Belanja Pegawai	113.000.000,00	113.000.000,00	
5.1.02	Belanja Barang dan Jasa	39.996.000,00	59.661.900,00	
Sub Kegiatan	: 1.02.02.2.02.0034 Operasional Pelayanan Fasilitas Kesehatan Lainnya			
Indikator Keluaran	: Jumlah Dokumen Operasional Pelayanan Fasilitas Kesehatan Lainnya			
KODE REKENING	**URAIAN**	**JUMLAH**		**DASAR HUKUM**
		SEBELUM	**SESUDAH**	
5	BELANJA DAERAH			
5.1	BELANJA OPERASI			
5.1.02	Belanja Barang dan Jasa	7.575.000,00	7.575.000,00	
Sub Kegiatan	: 1.02.02.2.02.0036 Investigasi Awal Kejadian Tidak Diharapkan (Kejadian Ikutan Pasca Imunisasi dan Pemberian Obat Massal)			
Indikator Keluaran	: Jumlah Laporan Hasil Investigasi Awal Kejadian Tidak Diharapkan (Kejadian Ikutan Pasca Imunisasi dan Pemberian Obat Massal)			
KODE REKENING	**URAIAN**	**JUMLAH**		**DASAR HUKUM**
		SEBELUM	**SESUDAH**	
5	BELANJA DAERAH			
5.1	BELANJA OPERASI			
5.1.02	Belanja Barang dan Jasa	600.000,00	600.000,00	
Sub Kegiatan	: 1.02.02.2.02.0040 Pengelolaan pelayanan kesehatan orang dengan Tuberkulosis			
Indikator Keluaran	: 0			
KODE REKENING	**URAIAN**	**JUMLAH**		**DASAR HUKUM**
		SEBELUM	**SESUDAH**	
5	BELANJA DAERAH			
5.1	BELANJA OPERASI			
5.1.02	Belanja Barang dan Jasa	5.400.000,00	0,00	
5.1.02	Belanja Barang dan Jasa	0,00	5.400.000,00	
Sub Kegiatan	: 1.02.02.2.02.0041 Pengelolaan pelayanan kesehatan orang dengan HIV (ODHIV)			
Indikator Keluaran	: 0			
KODE REKENING	**URAIAN**	**JUMLAH**		**DASAR HUKUM**
		SEBELUM	**SESUDAH**	
5	BELANJA DAERAH			
5.1	BELANJA OPERASI			
5.1.02	Belanja Barang dan Jasa	600.000,00	0,00	
5.1.02	Belanja Barang dan Jasa	0,00	600.000,00	
Sub Kegiatan	: 1.02.02.2.02.0042 Pengelolaan pelayanan kesehatan Malaria			
Indikator Keluaran	: Jumlah orang yang mendapatkan pelayanan kesehatan malaria			
KODE REKENING	**URAIAN**	**JUMLAH**		**DASAR HUKUM**
		SEBELUM	**SESUDAH**	
5	BELANJA DAERAH			

5.1	BELANJA OPERASI			
5.1.02	Belanja Barang dan Jasa	0,00	0,00	
Sub Kegiatan	: 1.02.02.2.02.0044 Pengelolaan Pelayanan Kesehatan Reproduksi			
Indikator Keluaran	: 0			
KODE REKENING	**URAIAN**	**JUMLAH**		**DASAR HUKUM**
		SEBELUM	**SESUDAH**	
5	BELANJA DAERAH			
5.1	BELANJA OPERASI			
5.1.02	Belanja Barang dan Jasa	7.200.000,00	0,00	
5.1.02	Belanja Barang dan Jasa	0,00	7.200.000,00	
Sub Kegiatan	: 1.02.02.2.02.0046 Pengelolaan upaya kesehatan Ibu dan Anak			
Indikator Keluaran	: 0			
KODE REKENING	**URAIAN**	**JUMLAH**		**DASAR HUKUM**
		SEBELUM	**SESUDAH**	
5	BELANJA DAERAH			
5.1	BELANJA OPERASI			
5.1.02	Belanja Barang dan Jasa	46.680.000,00	0,00	
5.1.02	Belanja Barang dan Jasa	0,00	46.680.000,00	
Kegiatan	: 1.02.02.2.03 Penyelenggaraan Sistem Informasi Kesehatan Secara Terintegrasi			
Indikator Keluaran	: -			
Sub Kegiatan	: 1.02.02.2.03.0002 Pengelolaan Sistem Informasi Kesehatan			
Indikator Keluaran	: Jumlah Dokumen Hasil Pengelolaan Sistem Informasi Kesehatan			
KODE REKENING	**URAIAN**	**JUMLAH**		**DASAR HUKUM**
		SEBELUM	**SESUDAH**	
5	BELANJA DAERAH			
5.1	BELANJA OPERASI			
5.1.02	Belanja Barang dan Jasa	19.665.900,00	0,00	
Program	: 1.02.05 PROGRAM PEMBERDAYAAN MASYARAKAT BIDANG KESEHATAN			
Indikator Hasil	: Persentase Desa Siaga Aktif Mandiri			
Kegiatan	: 1.02.05.2.03 Pengembangan dan Pelaksanaan Upaya Kesehatan Bersumber Daya Masyarakat (UKBM) Tingkat Daerah Kabupaten/Kota			
Indikator Keluaran	: Jumlah Posyandu Aktif			
Sub Kegiatan	: 1.02.05.2.03.0001 Bimbingan Teknis dan Supervisi Pengembangan dan Pelaksanaan Upaya Kesehatan Bersumber Daya Masyarakat (UKBM)			
Indikator Keluaran	: Jumlah Dokumen Hasil Bimbingan Teknis dan Supervisi Upaya Kesehatan Bersumber Daya Masyarakat (UKBM)			
KODE REKENING	**URAIAN**	**JUMLAH**		**DASAR HUKUM**
		SEBELUM	**SESUDAH**	
5	BELANJA DAERAH			
5.1	BELANJA OPERASI			
5.1.02	Belanja Barang dan Jasa	31.070.000,00	0,00	

5.1.02	Belanja Barang dan Jasa	0,00	31.070.000,00	
Organisasi	: 1.02.0.00.0.00.01.0000 DINAS KESEHATAN			
Unit Organisasi	: 1.02.0.00.0.00.01.0005 UPT PUSKESMAS WINONG			
Program	: 1.02.01 PROGRAM PENUNJANG URUSAN PEMERINTAHAN DAERAH KABUPATEN/KOTA			
Indikator Hasil	: Persentase Pelaksanaan Penunjang Urusan Pemerintahan Daerah Kabupaten			
Kegiatan	: 1.02.01.2.10 Peningkatan Pelayanan BLUD			
Indikator Keluaran	: Persentase Layanan BLUD			
Sub Kegiatan	: 1.02.01.2.10.0001 Pelayanan dan Penunjang Pelayanan BLUD			
Indikator Keluaran	: Jumlah BLUD yang Menyediakan Pelayanan dan Penunjang Pelayanan			
KODE REKENING	**URAIAN**	**JUMLAH**		**DASAR HUKUM**
		SEBELUM	**SESUDAH**	
5	BELANJA DAERAH			
5.1	BELANJA OPERASI			
5.1.01	Belanja Pegawai	647.722.745,00	804.554.573,00	
5.1.02	Belanja Barang dan Jasa	635.948.945,00	611.888.369,00	
5.2	BELANJA MODAL			
5.2.02	Belanja Modal Peralatan dan Mesin	4.027.400,00	36.226.600,00	
Program	: 1.02.02 PROGRAM PEMENUHAN UPAYA KESEHATAN PERORANGAN DAN UPAYA KESEHATAN MASYARAKAT			
Indikator Hasil	: Persentase Ketercapaian Faskes yang Menyelenggarakan Pelayanan untuk Upaya Kesehatan Masyarakat dan Upaya Kesehatan Perorangan			
Kegiatan	: 1.02.02.2.01 Penyediaan Fasilitas Pelayanan Kesehatan untuk UKM dan UKP Kewenangan Daerah Kabupaten/Kota			
Indikator Keluaran	: Fasilitas Kesehatan dan Lembaga yang Mendukung Fasilitas Pelayanan Kesehatan untuk Upaya Kesehatan Masyarakat dan Upaya Kesehatan Perorangan Sesuai Standar			
Sub Kegiatan	: 1.02.02.2.01.0020 Pemeliharaan Rutin dan Berkala Alat Kesehatan/Alat Penunjang Medik Fasilitas Pelayanan Kesehatan			
Indikator Keluaran	: Jumlah Alat Kesehatan/Alat Penunjang Medik Fasilitas Layanan Kesehatan yang Terpelihara Sesuai Standar			
KODE REKENING	**URAIAN**	**JUMLAH**		**DASAR HUKUM**
		SEBELUM	**SESUDAH**	
5	BELANJA DAERAH			
5.1	BELANJA OPERASI			
5.1.02	Belanja Barang dan Jasa	0,00	0,00	
Kegiatan	: 1.02.02.2.02 Penyediaan Layanan Kesehatan untuk UKM dan UKP Rujukan Tingkat Daerah Kabupaten/Kota			
Indikator Keluaran	: Fasilitas Kesehatan yang Penyediaan Layanan Kesehatan untuk UKM dan UKP Sesuai Standar			
Sub Kegiatan	: 1.02.02.2.02.0001 Pengelolaan Pelayanan Kesehatan Ibu Hamil			
Indikator Keluaran	: Jumlah Ibu Hamil yang Mendapatkan Pelayanan Kesehatan Sesuai Standar			
KODE REKENING	**URAIAN**	**JUMLAH**		**DASAR HUKUM**
		SEBELUM	**SESUDAH**	
5	BELANJA DAERAH			
5.1	BELANJA OPERASI			
5.1.02	Belanja Barang dan Jasa	45.188.000,00	45.188.000,00	
Sub Kegiatan	: 1.02.02.2.02.0002 Pengelolaan Pelayanan Kesehatan Ibu Bersalin			

Indikator Keluaran	: Jumlah Ibu Bersalin yang Mendapatkan Pelayanan Kesehatan Sesuai Standar			
KODE REKENING	**URAIAN**	**JUMLAH**		**DASAR HUKUM**
		SEBELUM	**SESUDAH**	
5	BELANJA DAERAH			
5.1	BELANJA OPERASI			
5.1.02	Belanja Barang dan Jasa	2.495.000,00	2.495.000,00	
Sub Kegiatan	: 1.02.02.2.02.0003 Pengelolaan Pelayanan Kesehatan Bayi Baru Lahir			
Indikator Keluaran	: Jumlah Bayi Baru Lahir yang Mendapatkan Pelayanan Kesehatan Sesuai Standar			
KODE REKENING	**URAIAN**	**JUMLAH**		**DASAR HUKUM**
		SEBELUM	**SESUDAH**	
5	BELANJA DAERAH			
5.1	BELANJA OPERASI			
5.1.02	Belanja Barang dan Jasa	0,00	0,00	
Sub Kegiatan	: 1.02.02.2.02.0004 Pengelolaan Pelayanan Kesehatan Balita			
Indikator Keluaran	: Jumlah Balita yang Mendapatkan Pelayanan Kesehatan Sesuai Standar			
KODE REKENING	**URAIAN**	**JUMLAH**		**DASAR HUKUM**
		SEBELUM	**SESUDAH**	
5	BELANJA DAERAH			
5.1	BELANJA OPERASI			
5.1.02	Belanja Barang dan Jasa	0,00	0,00	
Sub Kegiatan	: 1.02.02.2.02.0005 Pengelolaan Pelayanan Kesehatan pada Usia Pendidikan Dasar			
Indikator Keluaran	: Jumlah Anak Usia Pendidikan Dasar yang Mendapatkan Pelayanan Kesehatan Sesuai Standar			
KODE REKENING	**URAIAN**	**JUMLAH**		**DASAR HUKUM**
		SEBELUM	**SESUDAH**	
5	BELANJA DAERAH			
5.1	BELANJA OPERASI			
5.1.02	Belanja Barang dan Jasa	16.720.000,00	16.720.000,00	
Sub Kegiatan	: 1.02.02.2.02.0006 Pengelolaan Pelayanan Kesehatan pada Usia Produktif			
Indikator Keluaran	: Jumlah Penduduk Usia Produktif yang Mendapatkan Pelayanan Kesehatan Sesuai Standar			
KODE REKENING	**URAIAN**	**JUMLAH**		**DASAR HUKUM**
		SEBELUM	**SESUDAH**	
5	BELANJA DAERAH			
5.1	BELANJA OPERASI			
5.1.02	Belanja Barang dan Jasa	0,00	0,00	
Sub Kegiatan	: 1.02.02.2.02.0007 Pengelolaan Pelayanan Kesehatan pada Usia Lanjut			
Indikator Keluaran	: Jumlah Penduduk Usia Lanjut yang Mendapatkan Pelayanan Kesehatan Sesuai Standar			
KODE REKENING	**URAIAN**	**JUMLAH**		**DASAR HUKUM**
		SEBELUM	**SESUDAH**	
5	BELANJA DAERAH			

5.1	BELANJA OPERASI			
5.1.02	Belanja Barang dan Jasa	0,00	0,00	
Sub Kegiatan	: 1.02.02.2.02.0008 Pengelolaan Pelayanan Kesehatan Penderita Hipertensi			
Indikator Keluaran	: Jumlah Penderita Hipertensi yang Mendapatkan Pelayanan Kesehatan Sesuai Standar			
KODE REKENING	**URAIAN**	**JUMLAH**		**DASAR HUKUM**
		SEBELUM	**SESUDAH**	
5	BELANJA DAERAH			
5.1	BELANJA OPERASI			
5.1.02	Belanja Barang dan Jasa	0,00	0,00	
Sub Kegiatan	: 1.02.02.2.02.0009 Pengelolaan Pelayanan Kesehatan Penderita Diabetes Melitus			
Indikator Keluaran	: Jumlah Penderita Diabetes Melitus yang Mendapatkan Pelayanan Kesehatan Sesuai Standar			
KODE REKENING	**URAIAN**	**JUMLAH**		**DASAR HUKUM**
		SEBELUM	**SESUDAH**	
5	BELANJA DAERAH			
5.1	BELANJA OPERASI			
5.1.02	Belanja Barang dan Jasa	0,00	0,00	
Sub Kegiatan	: 1.02.02.2.02.0010 Pengelolaan Pelayanan Kesehatan Orang dengan Gangguan Jiwa Berat			
Indikator Keluaran	: Jumlah Orang yang Mendapatkan Pelayanan Kesehatan Orang dengan Gangguan Jiwa Berat Sesuai Standar			
KODE REKENING	**URAIAN**	**JUMLAH**		**DASAR HUKUM**
		SEBELUM	**SESUDAH**	
5	BELANJA DAERAH			
5.1	BELANJA OPERASI			
5.1.02	Belanja Barang dan Jasa	0,00	0,00	
Sub Kegiatan	: 1.02.02.2.02.0011 Pengelolaan Pelayanan Kesehatan Orang Terduga Tuberkulosis			
Indikator Keluaran	: Jumlah Orang Terduga Menderita Tuberkulosis yang Mendapatkan Pelayanan Sesuai Standar			
KODE REKENING	**URAIAN**	**JUMLAH**		**DASAR HUKUM**
		SEBELUM	**SESUDAH**	
5	BELANJA DAERAH			
5.1	BELANJA OPERASI			
5.1.02	Belanja Barang dan Jasa	1.175.000,00	1.175.000,00	
Sub Kegiatan	: 1.02.02.2.02.0012 Pengelolaan Pelayanan Kesehatan Orang dengan Risiko Terinfeksi HIV			
Indikator Keluaran	: Jumlah Orang Terduga Menderita HIV yang Mendapatkan Pelayanan Sesuai Standar			
KODE REKENING	**URAIAN**	**JUMLAH**		**DASAR HUKUM**
		SEBELUM	**SESUDAH**	
5	BELANJA DAERAH			
5.1	BELANJA OPERASI			
5.1.02	Belanja Barang dan Jasa	0,00	0,00	
Sub Kegiatan	: 1.02.02.2.02.0013 Pengelolaan Pelayanan Kesehatan bagi Penduduk pada Kondisi Kejadian Luar Biasa (KLB)			
Indikator Keluaran	: Jumlah Dokumen Hasil Pengelolaan Pelayanan Kesehatan bagi Penduduk pada Kondisi Kejadian Luar Biasa (KLB) Sesuai Standar			

KODE REKENING	URAIAN	JUMLAH		DASAR HUKUM
		SEBELUM	SESUDAH	
5	BELANJA DAERAH			
5.1	BELANJA OPERASI			
5.1.02	Belanja Barang dan Jasa	0,00	0,00	
Sub Kegiatan	: 1.02.02.2.02.0014 Pengelolaan Pelayanan Kesehatan bagi Penduduk Terdampak Krisis Kesehatan Akibat Bencana dan/atau Berpotensi Bencana			
Indikator Keluaran	: Jumlah Dokumen Hasil Pengelolaan Pelayanan Kesehatan bagi Penduduk Terdampak Krisis Kesehatan Akibat Bencana dan/atau Berpotensi Bencana Sesuai Standar			
KODE REKENING	URAIAN	JUMLAH		DASAR HUKUM
		SEBELUM	SESUDAH	
5	BELANJA DAERAH			
5.1	BELANJA OPERASI			
5.1.02	Belanja Barang dan Jasa	0,00	0,00	
Sub Kegiatan	: 1.02.02.2.02.0015 Pengelolaan Pelayanan Kesehatan Gizi Masyarakat			
Indikator Keluaran	: Jumlah Dokumen Hasil Pengelolaan Pelayanan Kesehatan Gizi Masyarakat			
KODE REKENING	URAIAN	JUMLAH		DASAR HUKUM
		SEBELUM	SESUDAH	
5	BELANJA DAERAH			
5.1	BELANJA OPERASI			
5.1.02	Belanja Barang dan Jasa	84.077.000,00	84.077.000,00	
Sub Kegiatan	: 1.02.02.2.02.0016 Pengelolaan Pelayanan Kesehatan Kerja dan Olahraga			
Indikator Keluaran	: Jumlah Dokumen Hasil Pengelolaan Pelayanan Kesehatan Kerja dan Olahraga			
KODE REKENING	URAIAN	JUMLAH		DASAR HUKUM
		SEBELUM	SESUDAH	
5	BELANJA DAERAH			
5.1	BELANJA OPERASI			
5.1.02	Belanja Barang dan Jasa	0,00	0,00	
Sub Kegiatan	: 1.02.02.2.02.0017 Pengelolaan Pelayanan Kesehatan Lingkungan			
Indikator Keluaran	: Jumlah Dokumen Hasil Pengelolaan Pelayanan Kesehatan Lingkungan			
KODE REKENING	URAIAN	JUMLAH		DASAR HUKUM
		SEBELUM	SESUDAH	
5	BELANJA DAERAH			
5.1	BELANJA OPERASI			
5.1.02	Belanja Barang dan Jasa	4.680.000,00	4.680.000,00	
Sub Kegiatan	: 1.02.02.2.02.0018 Pengelolaan Pelayanan Promosi Kesehatan			
Indikator Keluaran	: Jumlah Dokumen Hasil Pengelolaan Pelayanan Promosi Kesehatan			
KODE REKENING	URAIAN	JUMLAH		DASAR HUKUM
		SEBELUM	SESUDAH	
5	BELANJA DAERAH			

5.1	BELANJA OPERASI			
5.1.02	Belanja Barang dan Jasa	0,00	0,00	
Sub Kegiatan	: 1.02.02.2.02.0020 Pengelolaan Surveilans Kesehatan			
Indikator Keluaran	: Jumlah Dokumen Hasil Pengelolaan Surveilans Kesehatan			
KODE REKENING	**URAIAN**	**JUMLAH**		**DASAR HUKUM**
		SEBELUM	**SESUDAH**	
5	BELANJA DAERAH			
5.1	BELANJA OPERASI			
5.1.02	Belanja Barang dan Jasa	28.725.000,00	28.725.000,00	
Sub Kegiatan	: 1.02.02.2.02.0022 Pengelolaan Pelayanan Kesehatan Jiwa dan NAPZA			
Indikator Keluaran	: Jumlah Penyalahguna NAPZA yang Mendapatkan Pelayanan Kesehatan			
KODE REKENING	**URAIAN**	**JUMLAH**		**DASAR HUKUM**
		SEBELUM	**SESUDAH**	
5	BELANJA DAERAH			
5.1	BELANJA OPERASI			
5.1.02	Belanja Barang dan Jasa	0,00	0,00	
Sub Kegiatan	: 1.02.02.2.02.0025 Pelayanan Kesehatan Penyakit Menular dan Tidak Menular			
Indikator Keluaran	: Jumlah Dokumen Hasil Pelayanan Kesehatan Penyakit Menular dan Tidak Menular			
KODE REKENING	**URAIAN**	**JUMLAH**		**DASAR HUKUM**
		SEBELUM	**SESUDAH**	
5	BELANJA DAERAH			
5.1	BELANJA OPERASI			
5.1.02	Belanja Barang dan Jasa	125.190.000,00	127.530.000,00	
Sub Kegiatan	: 1.02.02.2.02.0028 Pengambilan dan Pengiriman Spesimen Penyakit Potensial KLB ke Laboratorium Rujukan/Nasional			
Indikator Keluaran	: Jumlah Spesimen Penyakit Potensial Kejadian Luar Biasa (KLB) ke Laboratorium Rujukan/Nasional yang Didistribusikan			
KODE REKENING	**URAIAN**	**JUMLAH**		**DASAR HUKUM**
		SEBELUM	**SESUDAH**	
5	BELANJA DAERAH			
5.1	BELANJA OPERASI			
5.1.02	Belanja Barang dan Jasa	0,00	0,00	
Sub Kegiatan	: 1.02.02.2.02.0033 Operasional Pelayanan Puskesmas			
Indikator Keluaran	: Jumlah Dokumen Operasional Pelayanan Puskesmas			
KODE REKENING	**URAIAN**	**JUMLAH**		**DASAR HUKUM**
		SEBELUM	**SESUDAH**	
5	BELANJA DAERAH			
5.1	BELANJA OPERASI			
5.1.01	Belanja Pegawai	103.100.000,00	103.100.000,00	
5.1.02	Belanja Barang dan Jasa	54.952.000,00	57.337.000,00	

Sub Kegiatan	: 1.02.02.2.02.0036 Investigasi Awal Kejadian Tidak Diharapkan (Kejadian Ikutan Pasca Imunisasi dan Pemberian Obat Massal)			
Indikator Keluaran	: Jumlah Laporan Hasil Investigasi Awal Kejadian Tidak Diharapkan (Kejadian Ikutan Pasca Imunisasi dan Pemberian Obat Massal)			
KODE REKENING	**URAIAN**	**JUMLAH**		**DASAR HUKUM**
		SEBELUM	**SESUDAH**	
5	BELANJA DAERAH			
5.1	BELANJA OPERASI			
5.1.02	Belanja Barang dan Jasa	4.680.000,00	2.340.000,00	
Sub Kegiatan	: 1.02.02.2.02.0040 Pengelolaan pelayanan kesehatan orang dengan Tuberkulosis			
Indikator Keluaran	: -			
KODE REKENING	**URAIAN**	**JUMLAH**		**DASAR HUKUM**
		SEBELUM	**SESUDAH**	
5	BELANJA DAERAH			
5.1	BELANJA OPERASI			
5.1.02	Belanja Barang dan Jasa	29.600.000,00	0,00	
5.1.02	Belanja Barang dan Jasa	0,00	29.600.000,00	
Sub Kegiatan	: 1.02.02.2.02.0041 Pengelolaan pelayanan kesehatan orang dengan HIV (ODHIV)			
Indikator Keluaran	: -			
KODE REKENING	**URAIAN**	**JUMLAH**		**DASAR HUKUM**
		SEBELUM	**SESUDAH**	
5	BELANJA DAERAH			
5.1	BELANJA OPERASI			
5.1.02	Belanja Barang dan Jasa	1.000.000,00	0,00	
5.1.02	Belanja Barang dan Jasa	0,00	1.000.000,00	
Sub Kegiatan	: 1.02.02.2.02.0042 Pengelolaan pelayanan kesehatan Malaria			
Indikator Keluaran	: Jumlah orang yang mendapatkan pelayanan kesehatan malaria			
KODE REKENING	**URAIAN**	**JUMLAH**		**DASAR HUKUM**
		SEBELUM	**SESUDAH**	
5	BELANJA DAERAH			
5.1	BELANJA OPERASI			
5.1.02	Belanja Barang dan Jasa	0,00	0,00	
Sub Kegiatan	: 1.02.02.2.02.0044 Pengelolaan Pelayanan Kesehatan Reproduksi			
Indikator Keluaran	: -			
KODE REKENING	**URAIAN**	**JUMLAH**		**DASAR HUKUM**
		SEBELUM	**SESUDAH**	
5	BELANJA DAERAH			
5.1	BELANJA OPERASI			
5.1.02	Belanja Barang dan Jasa	12.020.000,00	0,00	
5.1.02	Belanja Barang dan Jasa	0,00	12.020.000,00	

Sub Kegiatan	: 1.02.02.2.02.0046 Pengelolaan upaya kesehatan Ibu dan Anak			
Indikator Keluaran	: -			
KODE REKENING	**URAIAN**	**JUMLAH**		**DASAR HUKUM**
		SEBELUM	**SESUDAH**	
5	BELANJA DAERAH			
5.1	BELANJA OPERASI			
5.1.02	Belanja Barang dan Jasa	57.225.000,00	0,00	
5.1.02	Belanja Barang dan Jasa	0,00	57.225.000,00	
Kegiatan	: 1.02.02.2.03 Penyelenggaraan Sistem Informasi Kesehatan Secara Terintegrasi			
Indikator Keluaran	: -			
Sub Kegiatan	: 1.02.02.2.03.0002 Pengelolaan Sistem Informasi Kesehatan			
Indikator Keluaran	: Jumlah Dokumen Hasil Pengelolaan Sistem Informasi Kesehatan			
KODE REKENING	**URAIAN**	**JUMLAH**		**DASAR HUKUM**
		SEBELUM	**SESUDAH**	
5	BELANJA DAERAH			
5.1	BELANJA OPERASI			
5.1.02	Belanja Barang dan Jasa	2.385.000,00	0,00	
Program	: 1.02.05 PROGRAM PEMBERDAYAAN MASYARAKAT BIDANG KESEHATAN			
Indikator Hasil	: Persentase Desa Siaga Aktif Mandiri			
Kegiatan	: 1.02.05.2.02 Pelaksanaan Sehat dalam rangka Promotif Preventif Tingkat Daerah Kabupaten/Kota			
Indikator Keluaran	: Peningkatan Jumlah Desa Sehat Utama dan Mandiri			
Sub Kegiatan	: 1.02.05.2.02.0001 Penyelenggaraan Promosi Kesehatan dan Gerakan Hidup Bersih dan Sehat			
Indikator Keluaran	: Jumlah Dokumen Hasil Penyelenggaraan Promosi Kesehatan dan Gerakan Hidup Bersih dan Sehat			
KODE REKENING	**URAIAN**	**JUMLAH**		**DASAR HUKUM**
		SEBELUM	**SESUDAH**	
5	BELANJA DAERAH			
5.1	BELANJA OPERASI			
5.1.02	Belanja Barang dan Jasa	0,00	0,00	
Kegiatan	: 1.02.05.2.03 Pengembangan dan Pelaksanaan Upaya Kesehatan Bersumber Daya Masyarakat (UKBM) Tingkat Daerah Kabupaten/Kota			
Indikator Keluaran	: Jumlah Posyandu Aktif			
Sub Kegiatan	: 1.02.05.2.03.0001 Bimbingan Teknis dan Supervisi Pengembangan dan Pelaksanaan Upaya Kesehatan Bersumber Daya Masyarakat (UKBM)			
Indikator Keluaran	: Jumlah Dokumen Hasil Bimbingan Teknis dan Supervisi Upaya Kesehatan Bersumber Daya Masyarakat (UKBM)			
KODE REKENING	**URAIAN**	**JUMLAH**		**DASAR HUKUM**
		SEBELUM	**SESUDAH**	
5	BELANJA DAERAH			
5.1	BELANJA OPERASI			
5.1.02	Belanja Barang dan Jasa	32.850.000,00	0,00	
5.1.02	Belanja Barang dan Jasa	0,00	32.850.000,00	

Organisasi	: 1.02.0.00.0.00.01.0000 DINAS KESEHATAN
Unit Organisasi	: 1.02.0.00.0.00.01.0006 UPT PUSKESMAS GEBANG
Program	: 1.02.01 PROGRAM PENUNJANG URUSAN PEMERINTAHAN DAERAH KABUPATEN/KOTA
Indikator Hasil	: Persentase Pelaksanaan Penunjang Urusan Pemerintahan Daerah Kabupaten
Kegiatan	: 1.02.01.2.10 Peningkatan Pelayanan BLUD
Indikator Keluaran	: Persentase Layanan BLUD
Sub Kegiatan	: 1.02.01.2.10.0001 Pelayanan dan Penunjang Pelayanan BLUD
Indikator Keluaran	: Jumlah BLUD yang Menyediakan Pelayanan dan Penunjang Pelayanan

KODE REKENING	URAIAN	JUMLAH		DASAR HUKUM
		SEBELUM	SESUDAH	
5	BELANJA DAERAH			
5.1	BELANJA OPERASI			
5.1.01	Belanja Pegawai	1.025.905.612,00	1.211.937.012,00	
5.1.02	Belanja Barang dan Jasa	908.305.572,00	919.099.459,00	
5.2	BELANJA MODAL			
5.2.02	Belanja Modal Peralatan dan Mesin	0,00	70.071.150,00	

Program	: 1.02.02 PROGRAM PEMENUHAN UPAYA KESEHATAN PERORANGAN DAN UPAYA KESEHATAN MASYARAKAT
Indikator Hasil	: Persentase Ketercapaian Faskes yang Menyelenggarakan Pelayanan untuk Upaya Kesehatan Masyarakat dan Upaya Kesehatan Perorangan
Kegiatan	: 1.02.02.2.01 Penyediaan Fasilitas Pelayanan Kesehatan untuk UKM dan UKP Kewenangan Daerah Kabupaten/Kota
Indikator Keluaran	: Fasilitas Kesehatan dan Lembaga yang Mendukung Fasilitas Pelayanan Kesehatan untuk Upaya Kesehatan Masyarakat dan Upaya Kesehatan Perorangan Sesuai Standar
Sub Kegiatan	: 1.02.02.2.01.0020 Pemeliharaan Rutin dan Berkala Alat Kesehatan/Alat Penunjang Medik Fasilitas Pelayanan Kesehatan
Indikator Keluaran	: Jumlah Alat Kesehatan/Alat Penunjang Medik Fasilitas Layanan Kesehatan yang Terpelihara Sesuai Standar

KODE REKENING	URAIAN	JUMLAH		DASAR HUKUM
		SEBELUM	SESUDAH	
5	BELANJA DAERAH			
5.1	BELANJA OPERASI			
5.1.02	Belanja Barang dan Jasa	0,00	0,00	

Kegiatan	: 1.02.02.2.02 Penyediaan Layanan Kesehatan untuk UKM dan UKP Rujukan Tingkat Daerah Kabupaten/Kota
Indikator Keluaran	: Fasilitas Kesehatan yang Penyediaan Layanan Kesehatan untuk UKM dan UKP Sesuai Standar
Sub Kegiatan	: 1.02.02.2.02.0001 Pengelolaan Pelayanan Kesehatan Ibu Hamil
Indikator Keluaran	: Jumlah Ibu Hamil yang Mendapatkan Pelayanan Kesehatan Sesuai Standar

KODE REKENING	URAIAN	JUMLAH		DASAR HUKUM
		SEBELUM	SESUDAH	
5	BELANJA DAERAH			
5.1	BELANJA OPERASI			
5.1.02	Belanja Barang dan Jasa	34.680.000,00	34.680.000,00	

Sub Kegiatan	: 1.02.02.2.02.0002 Pengelolaan Pelayanan Kesehatan Ibu Bersalin
Indikator Keluaran	: -

KODE REKENING	URAIAN	JUMLAH		DASAR HUKUM
		SEBELUM	SESUDAH	
5	BELANJA DAERAH			
5.1	BELANJA OPERASI			
5.1.02	Belanja Barang dan Jasa	1.127.000,00	0,00	
5.1.02	Belanja Barang dan Jasa	0,00	1.127.000,00	
Sub Kegiatan	: 1.02.02.2.02.0003 Pengelolaan Pelayanan Kesehatan Bayi Baru Lahir			
Indikator Keluaran	: Jumlah Bayi Baru Lahir yang Mendapatkan Pelayanan Kesehatan Sesuai Standar			
KODE REKENING	URAIAN	JUMLAH		DASAR HUKUM
		SEBELUM	SESUDAH	
5	BELANJA DAERAH			
5.1	BELANJA OPERASI			
5.1.02	Belanja Barang dan Jasa	0,00	0,00	
Sub Kegiatan	: 1.02.02.2.02.0004 Pengelolaan Pelayanan Kesehatan Balita			
Indikator Keluaran	: Jumlah Balita yang Mendapatkan Pelayanan Kesehatan Sesuai Standar			
KODE REKENING	URAIAN	JUMLAH		DASAR HUKUM
		SEBELUM	SESUDAH	
5	BELANJA DAERAH			
5.1	BELANJA OPERASI			
5.1.02	Belanja Barang dan Jasa	0,00	0,00	
Sub Kegiatan	: 1.02.02.2.02.0005 Pengelolaan Pelayanan Kesehatan pada Usia Pendidikan Dasar			
Indikator Keluaran	: Jumlah Anak Usia Pendidikan Dasar yang Mendapatkan Pelayanan Kesehatan Sesuai Standar			
KODE REKENING	URAIAN	JUMLAH		DASAR HUKUM
		SEBELUM	SESUDAH	
5	BELANJA DAERAH			
5.1	BELANJA OPERASI			
5.1.02	Belanja Barang dan Jasa	29.140.000,00	29.140.000,00	
Sub Kegiatan	: 1.02.02.2.02.0006 Pengelolaan Pelayanan Kesehatan pada Usia Produktif			
Indikator Keluaran	: Jumlah Penduduk Usia Produktif yang Mendapatkan Pelayanan Kesehatan Sesuai Standar			
KODE REKENING	URAIAN	JUMLAH		DASAR HUKUM
		SEBELUM	SESUDAH	
5	BELANJA DAERAH			
5.1	BELANJA OPERASI			
5.1.02	Belanja Barang dan Jasa	0,00	0,00	
Sub Kegiatan	: 1.02.02.2.02.0007 Pengelolaan Pelayanan Kesehatan pada Usia Lanjut			
Indikator Keluaran	: Jumlah Penduduk Usia Lanjut yang Mendapatkan Pelayanan Kesehatan Sesuai Standar			
KODE REKENING	URAIAN	JUMLAH		DASAR HUKUM
		SEBELUM	SESUDAH	
5	BELANJA DAERAH			

5.1	BELANJA OPERASI			
5.1.02	Belanja Barang dan Jasa	0,00	0,00	
Sub Kegiatan	: 1.02.02.2.02.0010 Pengelolaan Pelayanan Kesehatan Orang dengan Gangguan Jiwa Berat			
Indikator Keluaran	: Jumlah Orang yang Mendapatkan Pelayanan Kesehatan Orang dengan Gangguan Jiwa Berat Sesuai Standar			
KODE REKENING	**URAIAN**	**JUMLAH**		**DASAR HUKUM**
		SEBELUM	**SESUDAH**	
5	BELANJA DAERAH			
5.1	BELANJA OPERASI			
5.1.02	Belanja Barang dan Jasa	0,00	0,00	
Sub Kegiatan	: 1.02.02.2.02.0011 Pengelolaan Pelayanan Kesehatan Orang Terduga Tuberkulosis			
Indikator Keluaran	: Jumlah Orang Terduga Menderita Tuberkulosis yang Mendapatkan Pelayanan Sesuai Standar			
KODE REKENING	**URAIAN**	**JUMLAH**		**DASAR HUKUM**
		SEBELUM	**SESUDAH**	
5	BELANJA DAERAH			
5.1	BELANJA OPERASI			
5.1.02	Belanja Barang dan Jasa	8.120.000,00	8.120.000,00	
Sub Kegiatan	: 1.02.02.2.02.0012 Pengelolaan Pelayanan Kesehatan Orang dengan Risiko Terinfeksi HIV			
Indikator Keluaran	: Jumlah Orang Terduga Menderita HIV yang Mendapatkan Pelayanan Sesuai Standar			
KODE REKENING	**URAIAN**	**JUMLAH**		**DASAR HUKUM**
		SEBELUM	**SESUDAH**	
5	BELANJA DAERAH			
5.1	BELANJA OPERASI			
5.1.02	Belanja Barang dan Jasa	960.000,00	960.000,00	
Sub Kegiatan	: 1.02.02.2.02.0013 Pengelolaan Pelayanan Kesehatan bagi Penduduk pada Kondisi Kejadian Luar Biasa (KLB)			
Indikator Keluaran	: Jumlah Dokumen Hasil Pengelolaan Pelayanan Kesehatan bagi Penduduk pada Kondisi Kejadian Luar Biasa (KLB) Sesuai Standar			
KODE REKENING	**URAIAN**	**JUMLAH**		**DASAR HUKUM**
		SEBELUM	**SESUDAH**	
5	BELANJA DAERAH			
5.1	BELANJA OPERASI			
5.1.02	Belanja Barang dan Jasa	0,00	0,00	
Sub Kegiatan	: 1.02.02.2.02.0015 Pengelolaan Pelayanan Kesehatan Gizi Masyarakat			
Indikator Keluaran	: Jumlah Dokumen Hasil Pengelolaan Pelayanan Kesehatan Gizi Masyarakat			
KODE REKENING	**URAIAN**	**JUMLAH**		**DASAR HUKUM**
		SEBELUM	**SESUDAH**	
5	BELANJA DAERAH			
5.1	BELANJA OPERASI			
5.1.02	Belanja Barang dan Jasa	121.226.000,00	121.226.000,00	
Sub Kegiatan	: 1.02.02.2.02.0016 Pengelolaan Pelayanan Kesehatan Kerja dan Olahraga			
Indikator Keluaran	: Jumlah Dokumen Hasil Pengelolaan Pelayanan Kesehatan Kerja dan Olahraga			

KODE REKENING	URAIAN	JUMLAH		DASAR HUKUM
		SEBELUM	SESUDAH	
5	BELANJA DAERAH			
5.1	BELANJA OPERASI			
5.1.02	Belanja Barang dan Jasa	0,00	0,00	
Sub Kegiatan	: 1.02.02.2.02.0017 Pengelolaan Pelayanan Kesehatan Lingkungan			
Indikator Keluaran	: Jumlah Dokumen Hasil Pengelolaan Pelayanan Kesehatan Lingkungan			
KODE REKENING	URAIAN	JUMLAH		DASAR HUKUM
		SEBELUM	SESUDAH	
5	BELANJA DAERAH			
5.1	BELANJA OPERASI			
5.1.02	Belanja Barang dan Jasa	17.840.000,00	17.840.000,00	
Sub Kegiatan	: 1.02.02.2.02.0018 Pengelolaan Pelayanan Promosi Kesehatan			
Indikator Keluaran	: Jumlah Dokumen Hasil Pengelolaan Pelayanan Promosi Kesehatan			
KODE REKENING	URAIAN	JUMLAH		DASAR HUKUM
		SEBELUM	SESUDAH	
5	BELANJA DAERAH			
5.1	BELANJA OPERASI			
5.1.02	Belanja Barang dan Jasa	0,00	0,00	
Sub Kegiatan	: 1.02.02.2.02.0020 Pengelolaan Surveilans Kesehatan			
Indikator Keluaran	: Jumlah Dokumen Hasil Pengelolaan Surveilans Kesehatan			
KODE REKENING	URAIAN	JUMLAH		DASAR HUKUM
		SEBELUM	SESUDAH	
5	BELANJA DAERAH			
5.1	BELANJA OPERASI			
5.1.02	Belanja Barang dan Jasa	22.260.000,00	22.260.000,00	
Sub Kegiatan	: 1.02.02.2.02.0022 Pengelolaan Pelayanan Kesehatan Jiwa dan NAPZA			
Indikator Keluaran	: Jumlah Penyalahguna NAPZA yang Mendapatkan Pelayanan Kesehatan			
KODE REKENING	URAIAN	JUMLAH		DASAR HUKUM
		SEBELUM	SESUDAH	
5	BELANJA DAERAH			
5.1	BELANJA OPERASI			
5.1.02	Belanja Barang dan Jasa	0,00	0,00	
Sub Kegiatan	: 1.02.02.2.02.0025 Pelayanan Kesehatan Penyakit Menular dan Tidak Menular			
Indikator Keluaran	: Jumlah Dokumen Hasil Pelayanan Kesehatan Penyakit Menular dan Tidak Menular			
KODE REKENING	URAIAN	JUMLAH		DASAR HUKUM
		SEBELUM	SESUDAH	
5	BELANJA DAERAH			
5.1	BELANJA OPERASI			

5.1.02	Belanja Barang dan Jasa	194.430.000,00	194.430.000,00	
Sub Kegiatan	: 1.02.02.2.02.0028 Pengambilan dan Pengiriman Spesimen Penyakit Potensial KLB ke Laboratorium Rujukan/Nasional			
Indikator Keluaran	: Jumlah Spesimen Penyakit Potensial Kejadian Luar Biasa (KLB) ke Laboratorium Rujukan/Nasional yang Didistribusikan			
KODE REKENING	**URAIAN**	**JUMLAH**		**DASAR HUKUM**
		SEBELUM	**SESUDAH**	
5	BELANJA DAERAH			
5.1	BELANJA OPERASI			
5.1.02	Belanja Barang dan Jasa	0,00	0,00	
Sub Kegiatan	: 1.02.02.2.02.0033 Operasional Pelayanan Puskesmas			
Indikator Keluaran	: Jumlah Dokumen Operasional Pelayanan Puskesmas			
KODE REKENING	**URAIAN**	**JUMLAH**		**DASAR HUKUM**
		SEBELUM	**SESUDAH**	
5	BELANJA DAERAH			
5.1	BELANJA OPERASI			
5.1.01	Belanja Pegawai	96.600.000,00	96.600.000,00	
5.1.02	Belanja Barang dan Jasa	27.600.000,00	34.803.000,00	
Sub Kegiatan	: 1.02.02.2.02.0036 Investigasi Awal Kejadian Tidak Diharapkan (Kejadian Ikutan Pasca Imunisasi dan Pemberian Obat Massal)			
Indikator Keluaran	: Jumlah Laporan Hasil Investigasi Awal Kejadian Tidak Diharapkan (Kejadian Ikutan Pasca Imunisasi dan Pemberian Obat Massal)			
KODE REKENING	**URAIAN**	**JUMLAH**		**DASAR HUKUM**
		SEBELUM	**SESUDAH**	
5	BELANJA DAERAH			
5.1	BELANJA OPERASI			
5.1.02	Belanja Barang dan Jasa	3.440.000,00	3.440.000,00	
Sub Kegiatan	: 1.02.02.2.02.0041 Pengelolaan pelayanan kesehatan orang dengan HIV (ODHIV)			
Indikator Keluaran	: -			
KODE REKENING	**URAIAN**	**JUMLAH**		**DASAR HUKUM**
		SEBELUM	**SESUDAH**	
5	BELANJA DAERAH			
5.1	BELANJA OPERASI			
5.1.02	Belanja Barang dan Jasa	720.000,00	0,00	
5.1.02	Belanja Barang dan Jasa	0,00	720.000,00	
Sub Kegiatan	: 1.02.02.2.02.0042 Pengelolaan pelayanan kesehatan Malaria			
Indikator Keluaran	: Jumlah orang yang mendapatkan pelayanan kesehatan malaria			
KODE REKENING	**URAIAN**	**JUMLAH**		**DASAR HUKUM**
		SEBELUM	**SESUDAH**	
5	BELANJA DAERAH			
5.1	BELANJA OPERASI			

5.1.02	Belanja Barang dan Jasa	0,00	0,00	
Sub Kegiatan	: 1.02.02.2.02.0044 Pengelolaan Pelayanan Kesehatan Reproduksi			
Indikator Keluaran	: -			
KODE REKENING	**URAIAN**	**JUMLAH**		**DASAR HUKUM**
		SEBELUM	**SESUDAH**	
5	BELANJA DAERAH			
5.1	BELANJA OPERASI			
5.1.02	Belanja Barang dan Jasa	11.550.000,00	0,00	
5.1.02	Belanja Barang dan Jasa	0,00	11.550.000,00	
Sub Kegiatan	: 1.02.02.2.02.0046 Pengelolaan upaya kesehatan Ibu dan Anak			
Indikator Keluaran	: -			
KODE REKENING	**URAIAN**	**JUMLAH**		**DASAR HUKUM**
		SEBELUM	**SESUDAH**	
5	BELANJA DAERAH			
5.1	BELANJA OPERASI			
5.1.02	Belanja Barang dan Jasa	52.100.000,00	0,00	
5.1.02	Belanja Barang dan Jasa	0,00	52.100.000,00	
Kegiatan	: 1.02.02.2.03 Penyelenggaraan Sistem Informasi Kesehatan Secara Terintegrasi			
Indikator Keluaran	: -			
Sub Kegiatan	: 1.02.02.2.03.0002 Pengelolaan Sistem Informasi Kesehatan			
Indikator Keluaran	: -			
KODE REKENING	**URAIAN**	**JUMLAH**		**DASAR HUKUM**
		SEBELUM	**SESUDAH**	
5	BELANJA DAERAH			
5.1	BELANJA OPERASI			
5.1.02	Belanja Barang dan Jasa	7.203.000,00	0,00	
Program	: 1.02.05 PROGRAM PEMBERDAYAAN MASYARAKAT BIDANG KESEHATAN			
Indikator Hasil	: Persentase Desa Siaga Aktif Mandiri			
Kegiatan	: 1.02.05.2.03 Pengembangan dan Pelaksanaan Upaya Kesehatan Bersumber Daya Masyarakat (UKBM) Tingkat Daerah Kabupaten/Kota			
Indikator Keluaran	: Jumlah Posyandu Aktif			
Sub Kegiatan	: 1.02.05.2.03.0001 Bimbingan Teknis dan Supervisi Pengembangan dan Pelaksanaan Upaya Kesehatan Bersumber Daya Masyarakat (UKBM)			
Indikator Keluaran	: Jumlah Dokumen Hasil Bimbingan Teknis dan Supervisi Upaya Kesehatan Bersumber Daya Masyarakat (UKBM)			
KODE REKENING	**URAIAN**	**JUMLAH**		**DASAR HUKUM**
		SEBELUM	**SESUDAH**	
5	BELANJA DAERAH			
5.1	BELANJA OPERASI			
5.1.02	Belanja Barang dan Jasa	10.670.000,00	10.670.000,00	
Organisasi	: 1.02.0.00.0.00.01.0000 DINAS KESEHATAN			

Unit Organisasi	: 1.02.0.00.0.00.01.0007 UPT PUSKESMAS WIRUN			
Program	: 1.02.01 PROGRAM PENUNJANG URUSAN PEMERINTAHAN DAERAH KABUPATEN/KOTA			
Indikator Hasil	: Persentase Pelaksanaan Penunjang Urusan Pemerintahan Daerah Kabupaten			
Kegiatan	: 1.02.01.2.10 Peningkatan Pelayanan BLUD			
Indikator Keluaran	: Persentase Layanan BLUD			
Sub Kegiatan	: 1.02.01.2.10.0001 Pelayanan dan Penunjang Pelayanan BLUD			
Indikator Keluaran	: Jumlah BLUD yang Menyediakan Pelayanan dan Penunjang Pelayanan			
KODE REKENING	**URAIAN**	**JUMLAH**		**DASAR HUKUM**
		SEBELUM	**SESUDAH**	
5	BELANJA DAERAH			
5.1	BELANJA OPERASI			
5.1.01	Belanja Pegawai	419.808.328,00	611.213.435,00	
5.1.02	Belanja Barang dan Jasa	360.495.279,00	494.798.113,00	
5.2	BELANJA MODAL			
5.2.02	Belanja Modal Peralatan dan Mesin	13.908.800,00	38.582.900,00	
Program	: 1.02.02 PROGRAM PEMENUHAN UPAYA KESEHATAN PERORANGAN DAN UPAYA KESEHATAN MASYARAKAT			
Indikator Hasil	: Persentase Ketercapaian Faskes yang Menyelenggarakan Pelayanan untuk Upaya Kesehatan Masyarakat dan Upaya Kesehatan Perorangan			
Kegiatan	: 1.02.02.2.01 Penyediaan Fasilitas Pelayanan Kesehatan untuk UKM dan UKP Kewenangan Daerah Kabupaten/Kota			
Indikator Keluaran	: Fasilitas Kesehatan dan Lembaga yang Mendukung Fasilitas Pelayanan Kesehatan untuk Upaya Kesehatan Masyarakat dan Upaya Kesehatan Perorangan Sesuai Standar			
Sub Kegiatan	: 1.02.02.2.01.0020 Pemeliharaan Rutin dan Berkala Alat Kesehatan/Alat Penunjang Medik Fasilitas Pelayanan Kesehatan			
Indikator Keluaran	: Jumlah Alat Kesehatan/Alat Penunjang Medik Fasilitas Layanan Kesehatan yang Terpelihara Sesuai Standar			
KODE REKENING	**URAIAN**	**JUMLAH**		**DASAR HUKUM**
		SEBELUM	**SESUDAH**	
5	BELANJA DAERAH			
5.1	BELANJA OPERASI			
5.1.02	Belanja Barang dan Jasa	0,00	0,00	
Kegiatan	: 1.02.02.2.02 Penyediaan Layanan Kesehatan untuk UKM dan UKP Rujukan Tingkat Daerah Kabupaten/Kota			
Indikator Keluaran	: Fasilitas Kesehatan yang Penyediaan Layanan Kesehatan untuk UKM dan UKP Sesuai Standar			
Sub Kegiatan	: 1.02.02.2.02.0001 Pengelolaan Pelayanan Kesehatan Ibu Hamil			
Indikator Keluaran	: Jumlah Ibu Hamil yang Mendapatkan Pelayanan Kesehatan Sesuai Standar			
KODE REKENING	**URAIAN**	**JUMLAH**		**DASAR HUKUM**
		SEBELUM	**SESUDAH**	
5	BELANJA DAERAH			
5.1	BELANJA OPERASI			
5.1.02	Belanja Barang dan Jasa	51.440.000,00	51.440.000,00	
Sub Kegiatan	: 1.02.02.2.02.0002 Pengelolaan Pelayanan Kesehatan Ibu Bersalin			
Indikator Keluaran	: -			

KODE REKENING	URAIAN	JUMLAH		DASAR HUKUM
		SEBELUM	SESUDAH	
5	BELANJA DAERAH			
5.1	BELANJA OPERASI			
5.1.02	Belanja Barang dan Jasa	20.875.000,00	0,00	
5.1.02	Belanja Barang dan Jasa	0,00	20.750.000,00	
Sub Kegiatan	: 1.02.02.2.02.0003 Pengelolaan Pelayanan Kesehatan Bayi Baru Lahir			
Indikator Keluaran	: Jumlah Bayi Baru Lahir yang Mendapatkan Pelayanan Kesehatan Sesuai Standar			
KODE REKENING	URAIAN	JUMLAH		DASAR HUKUM
		SEBELUM	SESUDAH	
5	BELANJA DAERAH			
5.1	BELANJA OPERASI			
5.1.02	Belanja Barang dan Jasa	0,00	0,00	
Sub Kegiatan	: 1.02.02.2.02.0004 Pengelolaan Pelayanan Kesehatan Balita			
Indikator Keluaran	: Jumlah Balita yang Mendapatkan Pelayanan Kesehatan Sesuai Standar			
KODE REKENING	URAIAN	JUMLAH		DASAR HUKUM
		SEBELUM	SESUDAH	
5	BELANJA DAERAH			
5.1	BELANJA OPERASI			
5.1.02	Belanja Barang dan Jasa	0,00	0,00	
Sub Kegiatan	: 1.02.02.2.02.0005 Pengelolaan Pelayanan Kesehatan pada Usia Pendidikan Dasar			
Indikator Keluaran	: Jumlah Anak Usia Pendidikan Dasar yang Mendapatkan Pelayanan Kesehatan Sesuai Standar			
KODE REKENING	URAIAN	JUMLAH		DASAR HUKUM
		SEBELUM	SESUDAH	
5	BELANJA DAERAH			
5.1	BELANJA OPERASI			
5.1.02	Belanja Barang dan Jasa	8.400.000,00	8.400.000,00	
Sub Kegiatan	: 1.02.02.2.02.0006 Pengelolaan Pelayanan Kesehatan pada Usia Produktif			
Indikator Keluaran	: Jumlah Penduduk Usia Produktif yang Mendapatkan Pelayanan Kesehatan Sesuai Standar			
KODE REKENING	URAIAN	JUMLAH		DASAR HUKUM
		SEBELUM	SESUDAH	
5	BELANJA DAERAH			
5.1	BELANJA OPERASI			
5.1.02	Belanja Barang dan Jasa	0,00	0,00	
Sub Kegiatan	: 1.02.02.2.02.0007 Pengelolaan Pelayanan Kesehatan pada Usia Lanjut			
Indikator Keluaran	: Jumlah Penduduk Usia Lanjut yang Mendapatkan Pelayanan Kesehatan Sesuai Standar			
KODE REKENING	URAIAN	JUMLAH		DASAR HUKUM
		SEBELUM	SESUDAH	
5	BELANJA DAERAH			

5.1	BELANJA OPERASI			
5.1.02	Belanja Barang dan Jasa	0,00	0,00	
Sub Kegiatan	: 1.02.02.2.02.0008 Pengelolaan Pelayanan Kesehatan Penderita Hipertensi			
Indikator Keluaran	: Jumlah Penderita Hipertensi yang Mendapatkan Pelayanan Kesehatan Sesuai Standar			
KODE REKENING	**URAIAN**	**JUMLAH**		**DASAR HUKUM**
		SEBELUM	**SESUDAH**	
5	BELANJA DAERAH			
5.1	BELANJA OPERASI			
5.1.02	Belanja Barang dan Jasa	0,00	0,00	
Sub Kegiatan	: 1.02.02.2.02.0009 Pengelolaan Pelayanan Kesehatan Penderita Diabetes Melitus			
Indikator Keluaran	: Jumlah Penderita Diabetes Melitus yang Mendapatkan Pelayanan Kesehatan Sesuai Standar			
KODE REKENING	**URAIAN**	**JUMLAH**		**DASAR HUKUM**
		SEBELUM	**SESUDAH**	
5	BELANJA DAERAH			
5.1	BELANJA OPERASI			
5.1.02	Belanja Barang dan Jasa	0,00	0,00	
Sub Kegiatan	: 1.02.02.2.02.0010 Pengelolaan Pelayanan Kesehatan Orang dengan Gangguan Jiwa Berat			
Indikator Keluaran	: Jumlah Orang yang Mendapatkan Pelayanan Kesehatan Orang dengan Gangguan Jiwa Berat Sesuai Standar			
KODE REKENING	**URAIAN**	**JUMLAH**		**DASAR HUKUM**
		SEBELUM	**SESUDAH**	
5	BELANJA DAERAH			
5.1	BELANJA OPERASI			
5.1.02	Belanja Barang dan Jasa	0,00	0,00	
Sub Kegiatan	: 1.02.02.2.02.0011 Pengelolaan Pelayanan Kesehatan Orang Terduga Tuberkulosis			
Indikator Keluaran	: Jumlah Orang Terduga Menderita Tuberkulosis yang Mendapatkan Pelayanan Sesuai Standar			
KODE REKENING	**URAIAN**	**JUMLAH**		**DASAR HUKUM**
		SEBELUM	**SESUDAH**	
5	BELANJA DAERAH			
5.1	BELANJA OPERASI			
5.1.02	Belanja Barang dan Jasa	9.540.000,00	9.540.000,00	
Sub Kegiatan	: 1.02.02.2.02.0012 Pengelolaan Pelayanan Kesehatan Orang dengan Risiko Terinfeksi HIV			
Indikator Keluaran	: Jumlah Orang Terduga Menderita HIV yang Mendapatkan Pelayanan Sesuai Standar			
KODE REKENING	**URAIAN**	**JUMLAH**		**DASAR HUKUM**
		SEBELUM	**SESUDAH**	
5	BELANJA DAERAH			
5.1	BELANJA OPERASI			
5.1.02	Belanja Barang dan Jasa	120.000,00	120.000,00	
Sub Kegiatan	: 1.02.02.2.02.0013 Pengelolaan Pelayanan Kesehatan bagi Penduduk pada Kondisi Kejadian Luar Biasa (KLB)			
Indikator Keluaran	: Jumlah Dokumen Hasil Pengelolaan Pelayanan Kesehatan bagi Penduduk pada Kondisi Kejadian Luar Biasa (KLB) Sesuai Standar			

KODE REKENING	URAIAN	JUMLAH		DASAR HUKUM
		SEBELUM	SESUDAH	
5	BELANJA DAERAH			
5.1	BELANJA OPERASI			
5.1.02	Belanja Barang dan Jasa	0,00	0,00	
Sub Kegiatan	: 1.02.02.2.02.0015 Pengelolaan Pelayanan Kesehatan Gizi Masyarakat			
Indikator Keluaran	: Jumlah Dokumen Hasil Pengelolaan Pelayanan Kesehatan Gizi Masyarakat			
KODE REKENING	URAIAN	JUMLAH		DASAR HUKUM
		SEBELUM	SESUDAH	
5	BELANJA DAERAH			
5.1	BELANJA OPERASI			
5.1.02	Belanja Barang dan Jasa	220.115.000,00	326.246.000,00	
Sub Kegiatan	: 1.02.02.2.02.0016 Pengelolaan Pelayanan Kesehatan Kerja dan Olahraga			
Indikator Keluaran	: Jumlah Dokumen Hasil Pengelolaan Pelayanan Kesehatan Kerja dan Olahraga			
KODE REKENING	URAIAN	JUMLAH		DASAR HUKUM
		SEBELUM	SESUDAH	
5	BELANJA DAERAH			
5.1	BELANJA OPERASI			
5.1.02	Belanja Barang dan Jasa	0,00	0,00	
Sub Kegiatan	: 1.02.02.2.02.0017 Pengelolaan Pelayanan Kesehatan Lingkungan			
Indikator Keluaran	: Jumlah Dokumen Hasil Pengelolaan Pelayanan Kesehatan Lingkungan			
KODE REKENING	URAIAN	JUMLAH		DASAR HUKUM
		SEBELUM	SESUDAH	
5	BELANJA DAERAH			
5.1	BELANJA OPERASI			
5.1.02	Belanja Barang dan Jasa	5.490.000,00	5.490.000,00	
Sub Kegiatan	: 1.02.02.2.02.0018 Pengelolaan Pelayanan Promosi Kesehatan			
Indikator Keluaran	: Jumlah Dokumen Hasil Pengelolaan Pelayanan Promosi Kesehatan			
KODE REKENING	URAIAN	JUMLAH		DASAR HUKUM
		SEBELUM	SESUDAH	
5	BELANJA DAERAH			
5.1	BELANJA OPERASI			
5.1.02	Belanja Barang dan Jasa	0,00	0,00	
Sub Kegiatan	: 1.02.02.2.02.0020 Pengelolaan Surveilans Kesehatan			
Indikator Keluaran	: Jumlah Dokumen Hasil Pengelolaan Surveilans Kesehatan			
KODE REKENING	URAIAN	JUMLAH		DASAR HUKUM
		SEBELUM	SESUDAH	
5	BELANJA DAERAH			
5.1	BELANJA OPERASI			

5.1.02	Belanja Barang dan Jasa	27.552.000,00	27.422.000,00	
Sub Kegiatan	: 1.02.02.2.02.0022 Pengelolaan Pelayanan Kesehatan Jiwa dan NAPZA			
Indikator Keluaran	: Jumlah Penyalahguna NAPZA yang Mendapatkan Pelayanan Kesehatan			
KODE REKENING	**URAIAN**	**JUMLAH**		**DASAR HUKUM**
		SEBELUM	**SESUDAH**	
5	BELANJA DAERAH			
5.1	BELANJA OPERASI			
5.1.02	Belanja Barang dan Jasa	0,00	0,00	
Sub Kegiatan	: 1.02.02.2.02.0025 Pelayanan Kesehatan Penyakit Menular dan Tidak Menular			
Indikator Keluaran	: Jumlah Dokumen Hasil Pelayanan Kesehatan Penyakit Menular dan Tidak Menular			
KODE REKENING	**URAIAN**	**JUMLAH**		**DASAR HUKUM**
		SEBELUM	**SESUDAH**	
5	BELANJA DAERAH			
5.1	BELANJA OPERASI			
5.1.02	Belanja Barang dan Jasa	66.480.000,00	66.480.000,00	
Sub Kegiatan	: 1.02.02.2.02.0027 Deteksi Dini Penyalahgunaan NAPZA di Fasyankes dan Sekolah			
Indikator Keluaran	: Jumlah Orang yang Menerima Layanan Deteksi Dini Penyalahgunaan NAPZA di Fasilitas Pelayanan Kesehatan (Fasyankes) dan Sekolah			
KODE REKENING	**URAIAN**	**JUMLAH**		**DASAR HUKUM**
		SEBELUM	**SESUDAH**	
5	BELANJA DAERAH			
5.1	BELANJA OPERASI			
5.1.02	Belanja Barang dan Jasa	0,00	0,00	
Sub Kegiatan	: 1.02.02.2.02.0028 Pengambilan dan Pengiriman Spesimen Penyakit Potensial KLB ke Laboratorium Rujukan/Nasional			
Indikator Keluaran	: Jumlah Spesimen Penyakit Potensial Kejadian Luar Biasa (KLB) ke Laboratorium Rujukan/Nasional yang Didistribusikan			
KODE REKENING	**URAIAN**	**JUMLAH**		**DASAR HUKUM**
		SEBELUM	**SESUDAH**	
5	BELANJA DAERAH			
5.1	BELANJA OPERASI			
5.1.02	Belanja Barang dan Jasa	0,00	0,00	
Sub Kegiatan	: 1.02.02.2.02.0033 Operasional Pelayanan Puskesmas			
Indikator Keluaran	: Jumlah Dokumen Operasional Pelayanan Puskesmas			
KODE REKENING	**URAIAN**	**JUMLAH**		**DASAR HUKUM**
		SEBELUM	**SESUDAH**	
5	BELANJA DAERAH			
5.1	BELANJA OPERASI			
5.1.01	Belanja Pegawai	122.500.000,00	90.650.000,00	
5.1.02	Belanja Barang dan Jasa	37.274.000,00	69.124.000,00	

Sub Kegiatan	: 1.02.02.2.02.0036 Investigasi Awal Kejadian Tidak Diharapkan (Kejadian Ikutan Pasca Imunisasi dan Pemberian Obat Massal)			
Indikator Keluaran	: Jumlah Laporan Hasil Investigasi Awal Kejadian Tidak Diharapkan (Kejadian Ikutan Pasca Imunisasi dan Pemberian Obat Massal)			
KODE REKENING	**URAIAN**	**JUMLAH**		**DASAR HUKUM**
		SEBELUM	**SESUDAH**	
5	BELANJA DAERAH			
5.1	BELANJA OPERASI			
5.1.02	Belanja Barang dan Jasa	360.000,00	360.000,00	
Sub Kegiatan	: 1.02.02.2.02.0040 Pengelolaan pelayanan kesehatan orang dengan Tuberkulosis			
Indikator Keluaran	: -			
KODE REKENING	**URAIAN**	**JUMLAH**		**DASAR HUKUM**
		SEBELUM	**SESUDAH**	
5	BELANJA DAERAH			
5.1	BELANJA OPERASI			
5.1.02	Belanja Barang dan Jasa	1.200.000,00	0,00	
5.1.02	Belanja Barang dan Jasa	0,00	1.200.000,00	
Sub Kegiatan	: 1.02.02.2.02.0041 Pengelolaan pelayanan kesehatan orang dengan HIV (ODHIV)			
Indikator Keluaran	: -			
KODE REKENING	**URAIAN**	**JUMLAH**		**DASAR HUKUM**
		SEBELUM	**SESUDAH**	
5	BELANJA DAERAH			
5.1	BELANJA OPERASI			
5.1.02	Belanja Barang dan Jasa	360.000,00	0,00	
5.1.02	Belanja Barang dan Jasa	0,00	360.000,00	
Sub Kegiatan	: 1.02.02.2.02.0042 Pengelolaan pelayanan kesehatan Malaria			
Indikator Keluaran	: Jumlah orang yang mendapatkan pelayanan kesehatan malaria			
KODE REKENING	**URAIAN**	**JUMLAH**		**DASAR HUKUM**
		SEBELUM	**SESUDAH**	
5	BELANJA DAERAH			
5.1	BELANJA OPERASI			
5.1.02	Belanja Barang dan Jasa	0,00	0,00	
Sub Kegiatan	: 1.02.02.2.02.0044 Pengelolaan Pelayanan Kesehatan Reproduksi			
Indikator Keluaran	: -			
KODE REKENING	**URAIAN**	**JUMLAH**		**DASAR HUKUM**
		SEBELUM	**SESUDAH**	
5	BELANJA DAERAH			
5.1	BELANJA OPERASI			
5.1.02	Belanja Barang dan Jasa	11.400.000,00	0,00	
5.1.02	Belanja Barang dan Jasa	0,00	11.400.000,00	

Sub Kegiatan	: 1.02.02.2.02.0046 Pengelolaan upaya kesehatan Ibu dan Anak			
Indikator Keluaran	: -			
KODE REKENING	**URAIAN**	**JUMLAH**		**DASAR HUKUM**
		SEBELUM	**SESUDAH**	
5	BELANJA DAERAH			
5.1	BELANJA OPERASI			
5.1.02	Belanja Barang dan Jasa	110.316.000,00	0,00	
5.1.02	Belanja Barang dan Jasa	0,00	4.440.000,00	
Program	: 1.02.05 PROGRAM PEMBERDAYAAN MASYARAKAT BIDANG KESEHATAN			
Indikator Hasil	: Persentase Desa Siaga Aktif Mandiri			
Kegiatan	: 1.02.05.2.03 Pengembangan dan Pelaksanaan Upaya Kesehatan Bersumber Daya Masyarakat (UKBM) Tingkat Daerah Kabupaten/Kota			
Indikator Keluaran	: Jumlah Posyandu Aktif			
Sub Kegiatan	: 1.02.05.2.03.0001 Bimbingan Teknis dan Supervisi Pengembangan dan Pelaksanaan Upaya Kesehatan Bersumber Daya Masyarakat (UKBM)			
Indikator Keluaran	: Jumlah Dokumen Hasil Bimbingan Teknis dan Supervisi Upaya Kesehatan Bersumber Daya Masyarakat (UKBM)			
KODE REKENING	**URAIAN**	**JUMLAH**		**DASAR HUKUM**
		SEBELUM	**SESUDAH**	
5	BELANJA DAERAH			
5.1	BELANJA OPERASI			
5.1.02	Belanja Barang dan Jasa	17.424.000,00	0,00	
5.1.02	Belanja Barang dan Jasa	0,00	17.424.000,00	
Organisasi	: 1.02.0.00.0.00.01.0000 DINAS KESEHATAN			
Unit Organisasi	: 1.02.0.00.0.00.01.0008 UPT PUSKESMAS BAYAN			
Program	: 1.02.01 PROGRAM PENUNJANG URUSAN PEMERINTAHAN DAERAH KABUPATEN/KOTA			
Indikator Hasil	: Persentase Pelaksanaan Penunjang Urusan Pemerintahan Daerah Kabupaten0			
Kegiatan	: 1.02.01.2.10 Peningkatan Pelayanan BLUD			
Indikator Keluaran	: Persentase Layanan BLUD			
Sub Kegiatan	: 1.02.01.2.10.0001 Pelayanan dan Penunjang Pelayanan BLUD			
Indikator Keluaran	: Jumlah BLUD yang Menyediakan Pelayanan dan Penunjang Pelayanan			
KODE REKENING	**URAIAN**	**JUMLAH**		**DASAR HUKUM**
		SEBELUM	**SESUDAH**	
5	BELANJA DAERAH			
5.1	BELANJA OPERASI			
5.1.01	Belanja Pegawai	1.724.579.208,00	1.523.608.300,00	
5.1.02	Belanja Barang dan Jasa	1.175.851.473,00	951.197.393,00	
5.2	BELANJA MODAL			
5.2.02	Belanja Modal Peralatan dan Mesin	7.868.000,00	76.167.800,00	
Program	: 1.02.02 PROGRAM PEMENUHAN UPAYA KESEHATAN PERORANGAN DAN UPAYA KESEHATAN MASYARAKAT			
Indikator Hasil	: Persentase Ketercapaian Faskes yang Menyelenggarakan Pelayanan untuk Upaya Kesehatan Masyarakat dan Upaya Kesehatan Perorangan			

Kegiatan	: 1.02.02.2.01 Penyediaan Fasilitas Pelayanan Kesehatan untuk UKM dan UKP Kewenangan Daerah Kabupaten/Kota			
Indikator Keluaran	: Fasilitas Kesehatan dan Lembaga yang Mendukung Fasilitas Pelayanan Kesehatan untuk Upaya Kesehatan Masyarakat dan Upaya Kesehatan Perorangan Sesuai Standar			
Sub Kegiatan	: 1.02.02.2.01.0020 Pemeliharaan Rutin dan Berkala Alat Kesehatan/Alat Penunjang Medik Fasilitas Pelayanan Kesehatan			
Indikator Keluaran	: Jumlah Alat Kesehatan/Alat Penunjang Medik Fasilitas Layanan Kesehatan yang Terpelihara Sesuai Standar			
KODE REKENING	**URAIAN**	**JUMLAH**		**DASAR HUKUM**
		SEBELUM	**SESUDAH**	
5	BELANJA DAERAH			
5.1	BELANJA OPERASI			
5.1.02	Belanja Barang dan Jasa	0,00	0,00	
Sub Kegiatan	: 1.02.02.2.01.0024 Pengelolaan Pelayanan Kesehatan Dasar Melalui Pendekatan Keluarga			
Indikator Keluaran	: Jumlah Keluarga yang Sudah Dikunjungi dan Diintervensi Masalah Kesehatannya oleh Tenaga Kesehatan Puskesmas			
KODE REKENING	**URAIAN**	**JUMLAH**		**DASAR HUKUM**
		SEBELUM	**SESUDAH**	
5	BELANJA DAERAH			
5.1	BELANJA OPERASI			
5.1.02	Belanja Barang dan Jasa	0,00	0,00	
Kegiatan	: 1.02.02.2.02 Penyediaan Layanan Kesehatan untuk UKM dan UKP Rujukan Tingkat Daerah Kabupaten/Kota			
Indikator Keluaran	: Fasilitas Kesehatan yang Penyediaan Layanan Kesehatan untuk UKM dan UKP Sesuai Standar			
Sub Kegiatan	: 1.02.02.2.02.0001 Pengelolaan Pelayanan Kesehatan Ibu Hamil			
Indikator Keluaran	: Jumlah Ibu Hamil yang Mendapatkan Pelayanan Kesehatan Sesuai Standar			
KODE REKENING	**URAIAN**	**JUMLAH**		**DASAR HUKUM**
		SEBELUM	**SESUDAH**	
5	BELANJA DAERAH			
5.1	BELANJA OPERASI			
5.1.02	Belanja Barang dan Jasa	42.400.000,00	42.400.000,00	
Sub Kegiatan	: 1.02.02.2.02.0002 Pengelolaan Pelayanan Kesehatan Ibu Bersalin			
Indikator Keluaran	: Jumlah Ibu Bersalin yang Mendapatkan Pelayanan Kesehatan Sesuai Standar			
KODE REKENING	**URAIAN**	**JUMLAH**		**DASAR HUKUM**
		SEBELUM	**SESUDAH**	
5	BELANJA DAERAH			
5.1	BELANJA OPERASI			
5.1.02	Belanja Barang dan Jasa	1.325.000,00	1.325.000,00	
Sub Kegiatan	: 1.02.02.2.02.0003 Pengelolaan Pelayanan Kesehatan Bayi Baru Lahir			
Indikator Keluaran	: Jumlah Bayi Baru Lahir yang Mendapatkan Pelayanan Kesehatan Sesuai Standar			
KODE REKENING	**URAIAN**	**JUMLAH**		**DASAR HUKUM**
		SEBELUM	**SESUDAH**	
5	BELANJA DAERAH			
5.1	BELANJA OPERASI			

5.1.02	Belanja Barang dan Jasa	0,00	0,00	
Sub Kegiatan	: 1.02.02.2.02.0004 Pengelolaan Pelayanan Kesehatan Balita			
Indikator Keluaran	: Jumlah Balita yang Mendapatkan Pelayanan Kesehatan Sesuai Standar			
KODE REKENING	**URAIAN**	**JUMLAH**		**DASAR HUKUM**
		SEBELUM	**SESUDAH**	
5	BELANJA DAERAH			
5.1	BELANJA OPERASI			
5.1.02	Belanja Barang dan Jasa	0,00	0,00	
Sub Kegiatan	: 1.02.02.2.02.0005 Pengelolaan Pelayanan Kesehatan pada Usia Pendidikan Dasar			
Indikator Keluaran	: Jumlah Anak Usia Pendidikan Dasar yang Mendapatkan Pelayanan Kesehatan Sesuai Standar			
KODE REKENING	**URAIAN**	**JUMLAH**		**DASAR HUKUM**
		SEBELUM	**SESUDAH**	
5	BELANJA DAERAH			
5.1	BELANJA OPERASI			
5.1.02	Belanja Barang dan Jasa	34.460.000,00	34.460.000,00	
Sub Kegiatan	: 1.02.02.2.02.0006 Pengelolaan Pelayanan Kesehatan pada Usia Produktif			
Indikator Keluaran	: Jumlah Penduduk Usia Produktif yang Mendapatkan Pelayanan Kesehatan Sesuai Standar			
KODE REKENING	**URAIAN**	**JUMLAH**		**DASAR HUKUM**
		SEBELUM	**SESUDAH**	
5	BELANJA DAERAH			
5.1	BELANJA OPERASI			
5.1.02	Belanja Barang dan Jasa	0,00	0,00	
Sub Kegiatan	: 1.02.02.2.02.0007 Pengelolaan Pelayanan Kesehatan pada Usia Lanjut			
Indikator Keluaran	: Jumlah Penduduk Usia Lanjut yang Mendapatkan Pelayanan Kesehatan Sesuai Standar			
KODE REKENING	**URAIAN**	**JUMLAH**		**DASAR HUKUM**
		SEBELUM	**SESUDAH**	
5	BELANJA DAERAH			
5.1	BELANJA OPERASI			
5.1.02	Belanja Barang dan Jasa	0,00	0,00	
Sub Kegiatan	: 1.02.02.2.02.0008 Pengelolaan Pelayanan Kesehatan Penderita Hipertensi			
Indikator Keluaran	: Jumlah Penderita Hipertensi yang Mendapatkan Pelayanan Kesehatan Sesuai Standar			
KODE REKENING	**URAIAN**	**JUMLAH**		**DASAR HUKUM**
		SEBELUM	**SESUDAH**	
5	BELANJA DAERAH			
5.1	BELANJA OPERASI			
5.1.02	Belanja Barang dan Jasa	0,00	0,00	
Sub Kegiatan	: 1.02.02.2.02.0010 Pengelolaan Pelayanan Kesehatan Orang dengan Gangguan Jiwa Berat			
Indikator Keluaran	: Jumlah Orang yang Mendapatkan Pelayanan Kesehatan Orang dengan Gangguan Jiwa Berat Sesuai Standar			

KODE REKENING	URAIAN	JUMLAH		DASAR HUKUM
		SEBELUM	SESUDAH	
5	BELANJA DAERAH			
5.1	BELANJA OPERASI			
5.1.02	Belanja Barang dan Jasa	0,00	0,00	
Sub Kegiatan	: 1.02.02.2.02.0011 Pengelolaan Pelayanan Kesehatan Orang Terduga Tuberkulosis			
Indikator Keluaran	: Jumlah Orang Terduga Menderita Tuberkulosis yang Mendapatkan Pelayanan Sesuai Standar			
KODE REKENING	URAIAN	JUMLAH		DASAR HUKUM
		SEBELUM	SESUDAH	
5	BELANJA DAERAH			
5.1	BELANJA OPERASI			
5.1.02	Belanja Barang dan Jasa	4.440.000,00	4.440.000,00	
Sub Kegiatan	: 1.02.02.2.02.0012 Pengelolaan Pelayanan Kesehatan Orang dengan Risiko Terinfeksi HIV			
Indikator Keluaran	: Jumlah Orang Terduga Menderita HIV yang Mendapatkan Pelayanan Sesuai Standar			
KODE REKENING	URAIAN	JUMLAH		DASAR HUKUM
		SEBELUM	SESUDAH	
5	BELANJA DAERAH			
5.1	BELANJA OPERASI			
5.1.02	Belanja Barang dan Jasa	0,00	0,00	
Sub Kegiatan	: 1.02.02.2.02.0013 Pengelolaan Pelayanan Kesehatan bagi Penduduk pada Kondisi Kejadian Luar Biasa (KLB)			
Indikator Keluaran	: Jumlah Dokumen Hasil Pengelolaan Pelayanan Kesehatan bagi Penduduk pada Kondisi Kejadian Luar Biasa (KLB) Sesuai Standar			
KODE REKENING	URAIAN	JUMLAH		DASAR HUKUM
		SEBELUM	SESUDAH	
5	BELANJA DAERAH			
5.1	BELANJA OPERASI			
5.1.02	Belanja Barang dan Jasa	0,00	0,00	
Sub Kegiatan	: 1.02.02.2.02.0015 Pengelolaan Pelayanan Kesehatan Gizi Masyarakat			
Indikator Keluaran	: Jumlah Dokumen Hasil Pengelolaan Pelayanan Kesehatan Gizi Masyarakat			
KODE REKENING	URAIAN	JUMLAH		DASAR HUKUM
		SEBELUM	SESUDAH	
5	BELANJA DAERAH			
5.1	BELANJA OPERASI			
5.1.02	Belanja Barang dan Jasa	60.908.600,00	60.908.600,00	
Sub Kegiatan	: 1.02.02.2.02.0016 Pengelolaan Pelayanan Kesehatan Kerja dan Olahraga			
Indikator Keluaran	: Jumlah Dokumen Hasil Pengelolaan Pelayanan Kesehatan Kerja dan Olahraga			
KODE REKENING	URAIAN	JUMLAH		DASAR HUKUM
		SEBELUM	SESUDAH	
5	BELANJA DAERAH			
5.1	BELANJA OPERASI			

5.1.02	Belanja Barang dan Jasa	0,00	0,00	
Sub Kegiatan	: 1.02.02.2.02.0017 Pengelolaan Pelayanan Kesehatan Lingkungan			
Indikator Keluaran	: Jumlah Dokumen Hasil Pengelolaan Pelayanan Kesehatan Lingkungan			
KODE REKENING	**URAIAN**	**JUMLAH**		**DASAR HUKUM**
		SEBELUM	**SESUDAH**	
5	BELANJA DAERAH			
5.1	BELANJA OPERASI			
5.1.02	Belanja Barang dan Jasa	7.960.000,00	7.960.000,00	
Sub Kegiatan	: 1.02.02.2.02.0018 Pengelolaan Pelayanan Promosi Kesehatan			
Indikator Keluaran	: Jumlah Dokumen Hasil Pengelolaan Pelayanan Promosi Kesehatan			
KODE REKENING	**URAIAN**	**JUMLAH**		**DASAR HUKUM**
		SEBELUM	**SESUDAH**	
5	BELANJA DAERAH			
5.1	BELANJA OPERASI			
5.1.02	Belanja Barang dan Jasa	0,00	0,00	
Sub Kegiatan	: 1.02.02.2.02.0020 Pengelolaan Surveilans Kesehatan			
Indikator Keluaran	: Jumlah Dokumen Hasil Pengelolaan Surveilans Kesehatan			
KODE REKENING	**URAIAN**	**JUMLAH**		**DASAR HUKUM**
		SEBELUM	**SESUDAH**	
5	BELANJA DAERAH			
5.1	BELANJA OPERASI			
5.1.02	Belanja Barang dan Jasa	39.700.000,00	39.700.000,00	
Sub Kegiatan	: 1.02.02.2.02.0025 Pelayanan Kesehatan Penyakit Menular dan Tidak Menular			
Indikator Keluaran	: Jumlah Dokumen Hasil Pelayanan Kesehatan Penyakit Menular dan Tidak Menular			
KODE REKENING	**URAIAN**	**JUMLAH**		**DASAR HUKUM**
		SEBELUM	**SESUDAH**	
5	BELANJA DAERAH			
5.1	BELANJA OPERASI			
5.1.02	Belanja Barang dan Jasa	198.360.000,00	198.360.000,00	
Sub Kegiatan	: 1.02.02.2.02.0028 Pengambilan dan Pengiriman Spesimen Penyakit Potensial KLB ke Laboratorium Rujukan/Nasional			
Indikator Keluaran	: Jumlah Spesimen Penyakit Potensial Kejadian Luar Biasa (KLB) ke Laboratorium Rujukan/Nasional yang Didistribusikan			
KODE REKENING	**URAIAN**	**JUMLAH**		**DASAR HUKUM**
		SEBELUM	**SESUDAH**	
5	BELANJA DAERAH			
5.1	BELANJA OPERASI			
5.1.02	Belanja Barang dan Jasa	0,00	0,00	
Sub Kegiatan	: 1.02.02.2.02.0033 Operasional Pelayanan Puskesmas			
Indikator Keluaran	: Jumlah Dokumen Operasional Pelayanan Puskesmas			

KODE REKENING	URAIAN	JUMLAH		DASAR HUKUM
		SEBELUM	SESUDAH	
5	BELANJA DAERAH			
5.1	BELANJA OPERASI			
5.1.01	Belanja Pegawai	107.364.000,00	107.364.000,00	
5.1.02	Belanja Barang dan Jasa	60.520.400,00	60.520.400,00	
Sub Kegiatan	: 1.02.02.2.02.0036 Investigasi Awal Kejadian Tidak Diharapkan (Kejadian Ikutan Pasca Imunisasi dan Pemberian Obat Massal)			
Indikator Keluaran	: Jumlah Laporan Hasil Investigasi Awal Kejadian Tidak Diharapkan (Kejadian Ikutan Pasca Imunisasi dan Pemberian Obat Massal)			

KODE REKENING	URAIAN	JUMLAH		DASAR HUKUM
		SEBELUM	SESUDAH	
5	BELANJA DAERAH			
5.1	BELANJA OPERASI			
5.1.02	Belanja Barang dan Jasa	1.040.000,00	1.040.000,00	
Sub Kegiatan	: 1.02.02.2.02.0037 Pelaksanaan Kewaspadaan Dini dan Respon Wabah			
Indikator Keluaran	: Jumlah Dokumen Hasil Pelaksanaan Kewaspadaan Dini dan Respon Wabah			

KODE REKENING	URAIAN	JUMLAH		DASAR HUKUM
		SEBELUM	SESUDAH	
5	BELANJA DAERAH			
5.1	BELANJA OPERASI			
5.1.02	Belanja Barang dan Jasa	0,00	0,00	
Sub Kegiatan	: 1.02.02.2.02.0040 Pengelolaan pelayanan kesehatan orang dengan Tuberkulosis			
Indikator Keluaran	: -			

KODE REKENING	URAIAN	JUMLAH		DASAR HUKUM
		SEBELUM	SESUDAH	
5	BELANJA DAERAH			
5.1	BELANJA OPERASI			
5.1.02	Belanja Barang dan Jasa	5.500.000,00	0,00	
5.1.02	Belanja Barang dan Jasa	0,00	5.500.000,00	
Sub Kegiatan	: 1.02.02.2.02.0041 Pengelolaan pelayanan kesehatan orang dengan HIV (ODHIV)			
Indikator Keluaran	: -			

KODE REKENING	URAIAN	JUMLAH		DASAR HUKUM
		SEBELUM	SESUDAH	
5	BELANJA DAERAH			
5.1	BELANJA OPERASI			
5.1.02	Belanja Barang dan Jasa	4.860.000,00	0,00	
5.1.02	Belanja Barang dan Jasa	0,00	4.860.000,00	
Sub Kegiatan	: 1.02.02.2.02.0042 Pengelolaan pelayanan kesehatan Malaria			
Indikator Keluaran	: Jumlah orang yang mendapatkan pelayanan kesehatan malaria			

KODE REKENING	URAIAN	JUMLAH		DASAR HUKUM
		SEBELUM	SESUDAH	
5	BELANJA DAERAH			
5.1	BELANJA OPERASI			
5.1.02	Belanja Barang dan Jasa	0,00	0,00	
Sub Kegiatan	: 1.02.02.2.02.0044 Pengelolaan Pelayanan Kesehatan Reproduksi			
Indikator Keluaran	: -			

KODE REKENING	URAIAN	JUMLAH		DASAR HUKUM
		SEBELUM	SESUDAH	
5	BELANJA DAERAH			
5.1	BELANJA OPERASI			
5.1.02	Belanja Barang dan Jasa	2.470.000,00	0,00	
5.1.02	Belanja Barang dan Jasa	0,00	2.470.000,00	
Sub Kegiatan	: 1.02.02.2.02.0046 Pengelolaan upaya kesehatan Ibu dan Anak			
Indikator Keluaran	: -			

KODE REKENING	URAIAN	JUMLAH		DASAR HUKUM
		SEBELUM	SESUDAH	
5	BELANJA DAERAH			
5.1	BELANJA OPERASI			
5.1.02	Belanja Barang dan Jasa	47.282.000,00	0,00	
5.1.02	Belanja Barang dan Jasa	0,00	47.282.000,00	
Kegiatan	: 1.02.02.2.03 Penyelenggaraan Sistem Informasi Kesehatan Secara Terintegrasi			
Indikator Keluaran	: -			
Sub Kegiatan	: 1.02.02.2.03.0002 Pengelolaan Sistem Informasi Kesehatan			
Indikator Keluaran	: Jumlah Dokumen Hasil Pengelolaan Sistem Informasi Kesehatan			

KODE REKENING	URAIAN	JUMLAH		DASAR HUKUM
		SEBELUM	SESUDAH	
-	-			
-	-			
-	-	0,00	0,00	
Program	: 1.02.05 PROGRAM PEMBERDAYAAN MASYARAKAT BIDANG KESEHATAN			
Indikator Hasil	: Persentase Desa Siaga Aktif Mandiri			
Kegiatan	: 1.02.05.2.03 Pengembangan dan Pelaksanaan Upaya Kesehatan Bersumber Daya Masyarakat (UKBM) Tingkat Daerah Kabupaten/Kota			
Indikator Keluaran	: Jumlah Posyandu Aktif			
Sub Kegiatan	: 1.02.05.2.03.0001 Bimbingan Teknis dan Supervisi Pengembangan dan Pelaksanaan Upaya Kesehatan Bersumber Daya Masyarakat (UKBM)			
Indikator Keluaran	: Jumlah Dokumen Hasil Bimbingan Teknis dan Supervisi Upaya Kesehatan Bersumber Daya Masyarakat (UKBM)			

KODE REKENING	URAIAN	JUMLAH		DASAR HUKUM
		SEBELUM	SESUDAH	

5	BELANJA DAERAH			
5.1	BELANJA OPERASI			
5.1.02	Belanja Barang dan Jasa	33.040.000,00	33.040.000,00	
Organisasi	: 1.02.0.00.0.00.01.0000 DINAS KESEHATAN			
Unit Organisasi	: 1.02.0.00.0.00.01.0009 UPT PUSKESMAS BENER			
Program	: 1.02.01 PROGRAM PENUNJANG URUSAN PEMERINTAHAN DAERAH KABUPATEN/KOTA			
Indikator Hasil	: Persentase Pelaksanaan Penunjang Urusan Pemerintahan Daerah Kabupaten			
Kegiatan	: 1.02.01.2.10 Peningkatan Pelayanan BLUD			
Indikator Keluaran	: Persentase Layanan BLUD			
Sub Kegiatan	: 1.02.01.2.10.0001 Pelayanan dan Penunjang Pelayanan BLUD			
Indikator Keluaran	: Jumlah BLUD yang Menyediakan Pelayanan dan Penunjang Pelayanan			
KODE REKENING	**URAIAN**	**JUMLAH**		**DASAR HUKUM**
		SEBELUM	**SESUDAH**	
5	BELANJA DAERAH			
5.1	BELANJA OPERASI			
5.1.01	Belanja Pegawai	1.431.296.993,00	1.773.763.554,00	
5.1.02	Belanja Barang dan Jasa	1.685.820.846,00	1.522.575.846,00	
5.2	BELANJA MODAL			
5.2.02	Belanja Modal Peralatan dan Mesin	136.043.900,00	143.542.300,00	
Program	: 1.02.02 PROGRAM PEMENUHAN UPAYA KESEHATAN PERORANGAN DAN UPAYA KESEHATAN MASYARAKAT			
Indikator Hasil	: Persentase Ketercapaian Faskes yang Menyelenggarakan Pelayanan untuk Upaya Kesehatan Masyarakat dan Upaya Kesehatan Perorangan			
Kegiatan	: 1.02.02.2.01 Penyediaan Fasilitas Pelayanan Kesehatan untuk UKM dan UKP Kewenangan Daerah Kabupaten/Kota			
Indikator Keluaran	: Fasilitas Kesehatan dan Lembaga yang Mendukung Fasilitas Pelayanan Kesehatan untuk Upaya Kesehatan Masyarakat dan Upaya Kesehatan Perorangan Sesuai Standar			
Sub Kegiatan	: 1.02.02.2.01.0020 Pemeliharaan Rutin dan Berkala Alat Kesehatan/Alat Penunjang Medik Fasilitas Pelayanan Kesehatan			
Indikator Keluaran	: Jumlah Alat Kesehatan/Alat Penunjang Medik Fasilitas Layanan Kesehatan yang Terpelihara Sesuai Standar			
KODE REKENING	**URAIAN**	**JUMLAH**		**DASAR HUKUM**
		SEBELUM	**SESUDAH**	
5	BELANJA DAERAH			
5.1	BELANJA OPERASI			
5.1.02	Belanja Barang dan Jasa	0,00	0,00	
Kegiatan	: 1.02.02.2.02 Penyediaan Layanan Kesehatan untuk UKM dan UKP Rujukan Tingkat Daerah Kabupaten/Kota			
Indikator Keluaran	: Fasilitas Kesehatan yang Penyediaan Layanan Kesehatan untuk UKM dan UKP Sesuai Standar			
Sub Kegiatan	: 1.02.02.2.02.0001 Pengelolaan Pelayanan Kesehatan Ibu Hamil			
Indikator Keluaran	: Jumlah Ibu Hamil yang Mendapatkan Pelayanan Kesehatan Sesuai Standar			
KODE REKENING	**URAIAN**	**JUMLAH**		**DASAR HUKUM**
		SEBELUM	**SESUDAH**	
5	BELANJA DAERAH			
5.1	BELANJA OPERASI			

5.1.02	Belanja Barang dan Jasa	18.480.000,00	18.480.000,00	
Sub Kegiatan	: 1.02.02.2.02.0002 Pengelolaan Pelayanan Kesehatan Ibu Bersalin			
Indikator Keluaran	: Jumlah Ibu Bersalin yang Mendapatkan Pelayanan Kesehatan Sesuai Standar			
KODE REKENING	**URAIAN**	**JUMLAH**		**DASAR HUKUM**
		SEBELUM	**SESUDAH**	
5	BELANJA DAERAH			
5.1	BELANJA OPERASI			
5.1.02	Belanja Barang dan Jasa	16.210.000,00	16.210.000,00	
Sub Kegiatan	: 1.02.02.2.02.0003 Pengelolaan Pelayanan Kesehatan Bayi Baru Lahir			
Indikator Keluaran	: Jumlah Bayi Baru Lahir yang Mendapatkan Pelayanan Kesehatan Sesuai Standar			
KODE REKENING	**URAIAN**	**JUMLAH**		**DASAR HUKUM**
		SEBELUM	**SESUDAH**	
5	BELANJA DAERAH			
5.1	BELANJA OPERASI			
5.1.02	Belanja Barang dan Jasa	0,00	0,00	
Sub Kegiatan	: 1.02.02.2.02.0004 Pengelolaan Pelayanan Kesehatan Balita			
Indikator Keluaran	: Jumlah Balita yang Mendapatkan Pelayanan Kesehatan Sesuai Standar			
KODE REKENING	**URAIAN**	**JUMLAH**		**DASAR HUKUM**
		SEBELUM	**SESUDAH**	
5	BELANJA DAERAH			
5.1	BELANJA OPERASI			
5.1.02	Belanja Barang dan Jasa	0,00	0,00	
Sub Kegiatan	: 1.02.02.2.02.0005 Pengelolaan Pelayanan Kesehatan pada Usia Pendidikan Dasar			
Indikator Keluaran	: Jumlah Anak Usia Pendidikan Dasar yang Mendapatkan Pelayanan Kesehatan Sesuai Standar			
KODE REKENING	**URAIAN**	**JUMLAH**		**DASAR HUKUM**
		SEBELUM	**SESUDAH**	
5	BELANJA DAERAH			
5.1	BELANJA OPERASI			
5.1.02	Belanja Barang dan Jasa	37.180.000,00	37.180.000,00	
Sub Kegiatan	: 1.02.02.2.02.0006 Pengelolaan Pelayanan Kesehatan pada Usia Produktif			
Indikator Keluaran	: Jumlah Penduduk Usia Produktif yang Mendapatkan Pelayanan Kesehatan Sesuai Standar			
KODE REKENING	**URAIAN**	**JUMLAH**		**DASAR HUKUM**
		SEBELUM	**SESUDAH**	
5	BELANJA DAERAH			
5.1	BELANJA OPERASI			
5.1.02	Belanja Barang dan Jasa	0,00	0,00	
Sub Kegiatan	: 1.02.02.2.02.0007 Pengelolaan Pelayanan Kesehatan pada Usia Lanjut			
Indikator Keluaran	: Jumlah Penduduk Usia Lanjut yang Mendapatkan Pelayanan Kesehatan Sesuai Standar			

KODE REKENING	URAIAN	JUMLAH		DASAR HUKUM
		SEBELUM	SESUDAH	
5	BELANJA DAERAH			
5.1	BELANJA OPERASI			
5.1.02	Belanja Barang dan Jasa	0,00	0,00	
Sub Kegiatan	: 1.02.02.2.02.0008 Pengelolaan Pelayanan Kesehatan Penderita Hipertensi			
Indikator Keluaran	: Jumlah Penderita Hipertensi yang Mendapatkan Pelayanan Kesehatan Sesuai Standar			
KODE REKENING	URAIAN	JUMLAH		DASAR HUKUM
		SEBELUM	SESUDAH	
5	BELANJA DAERAH			
5.1	BELANJA OPERASI			
5.1.02	Belanja Barang dan Jasa	0,00	0,00	
Sub Kegiatan	: 1.02.02.2.02.0009 Pengelolaan Pelayanan Kesehatan Penderita Diabetes Melitus			
Indikator Keluaran	: Jumlah Penderita Diabetes Melitus yang Mendapatkan Pelayanan Kesehatan Sesuai Standar			
KODE REKENING	URAIAN	JUMLAH		DASAR HUKUM
		SEBELUM	SESUDAH	
5	BELANJA DAERAH			
5.1	BELANJA OPERASI			
5.1.02	Belanja Barang dan Jasa	0,00	0,00	
Sub Kegiatan	: 1.02.02.2.02.0010 Pengelolaan Pelayanan Kesehatan Orang dengan Gangguan Jiwa Berat			
Indikator Keluaran	: Jumlah Orang yang Mendapatkan Pelayanan Kesehatan Orang dengan Gangguan Jiwa Berat Sesuai Standar			
KODE REKENING	URAIAN	JUMLAH		DASAR HUKUM
		SEBELUM	SESUDAH	
5	BELANJA DAERAH			
5.1	BELANJA OPERASI			
5.1.02	Belanja Barang dan Jasa	0,00	0,00	
Sub Kegiatan	: 1.02.02.2.02.0011 Pengelolaan Pelayanan Kesehatan Orang Terduga Tuberkulosis			
Indikator Keluaran	: Jumlah Orang Terduga Menderita Tuberkulosis yang Mendapatkan Pelayanan Sesuai Standar			
KODE REKENING	URAIAN	JUMLAH		DASAR HUKUM
		SEBELUM	SESUDAH	
5	BELANJA DAERAH			
5.1	BELANJA OPERASI			
5.1.02	Belanja Barang dan Jasa	4.300.000,00	4.300.000,00	
Sub Kegiatan	: 1.02.02.2.02.0012 Pengelolaan Pelayanan Kesehatan Orang dengan Risiko Terinfeksi HIV			
Indikator Keluaran	: Jumlah Orang Terduga Menderita HIV yang Mendapatkan Pelayanan Sesuai Standar			
KODE REKENING	URAIAN	JUMLAH		DASAR HUKUM
		SEBELUM	SESUDAH	
5	BELANJA DAERAH			
5.1	BELANJA OPERASI			

5.1.02	Belanja Barang dan Jasa	925.000,00	925.000,00	
Sub Kegiatan	: 1.02.02.2.02.0015 Pengelolaan Pelayanan Kesehatan Gizi Masyarakat			
Indikator Keluaran	: Jumlah Dokumen Hasil Pengelolaan Pelayanan Kesehatan Gizi Masyarakat			
KODE REKENING	**URAIAN**	**JUMLAH**		**DASAR HUKUM**
		SEBELUM	**SESUDAH**	
5	BELANJA DAERAH			
5.1	BELANJA OPERASI			
5.1.02	Belanja Barang dan Jasa	67.976.000,00	67.976.000,00	
Sub Kegiatan	: 1.02.02.2.02.0016 Pengelolaan Pelayanan Kesehatan Kerja dan Olahraga			
Indikator Keluaran	: Jumlah Dokumen Hasil Pengelolaan Pelayanan Kesehatan Kerja dan Olahraga			
KODE REKENING	**URAIAN**	**JUMLAH**		**DASAR HUKUM**
		SEBELUM	**SESUDAH**	
5	BELANJA DAERAH			
5.1	BELANJA OPERASI			
5.1.02	Belanja Barang dan Jasa	0,00	0,00	
Sub Kegiatan	: 1.02.02.2.02.0017 Pengelolaan Pelayanan Kesehatan Lingkungan			
Indikator Keluaran	: Jumlah Dokumen Hasil Pengelolaan Pelayanan Kesehatan Lingkungan			
KODE REKENING	**URAIAN**	**JUMLAH**		**DASAR HUKUM**
		SEBELUM	**SESUDAH**	
5	BELANJA DAERAH			
5.1	BELANJA OPERASI			
5.1.02	Belanja Barang dan Jasa	17.830.000,00	17.830.000,00	
Sub Kegiatan	: 1.02.02.2.02.0018 Pengelolaan Pelayanan Promosi Kesehatan			
Indikator Keluaran	: Jumlah Dokumen Hasil Pengelolaan Pelayanan Promosi Kesehatan			
KODE REKENING	**URAIAN**	**JUMLAH**		**DASAR HUKUM**
		SEBELUM	**SESUDAH**	
5	BELANJA DAERAH			
5.1	BELANJA OPERASI			
5.1.02	Belanja Barang dan Jasa	0,00	0,00	
Sub Kegiatan	: 1.02.02.2.02.0020 Pengelolaan Surveilans Kesehatan			
Indikator Keluaran	: Jumlah Dokumen Hasil Pengelolaan Surveilans Kesehatan			
KODE REKENING	**URAIAN**	**JUMLAH**		**DASAR HUKUM**
		SEBELUM	**SESUDAH**	
5	BELANJA DAERAH			
5.1	BELANJA OPERASI			
5.1.02	Belanja Barang dan Jasa	52.345.000,00	52.345.000,00	
Sub Kegiatan	: 1.02.02.2.02.0025 Pelayanan Kesehatan Penyakit Menular dan Tidak Menular			
Indikator Keluaran	: Jumlah Dokumen Hasil Pelayanan Kesehatan Penyakit Menular dan Tidak Menular			

KODE REKENING	URAIAN	JUMLAH		DASAR HUKUM
		SEBELUM	SESUDAH	
5	BELANJA DAERAH			
5.1	BELANJA OPERASI			
5.1.02	Belanja Barang dan Jasa	171.800.000,00	171.800.000,00	
Sub Kegiatan	: 1.02.02.2.02.0033 Operasional Pelayanan Puskesmas			
Indikator Keluaran	: Jumlah Dokumen Operasional Pelayanan Puskesmas			

KODE REKENING	URAIAN	JUMLAH		DASAR HUKUM
		SEBELUM	SESUDAH	
5	BELANJA DAERAH			
5.1	BELANJA OPERASI			
5.1.01	Belanja Pegawai	94.000.000,00	94.000.000,00	
5.1.02	Belanja Barang dan Jasa	46.944.000,00	47.171.000,00	
Sub Kegiatan	: 1.02.02.2.02.0036 Investigasi Awal Kejadian Tidak Diharapkan (Kejadian Ikutan Pasca Imunisasi dan Pemberian Obat Massal)			
Indikator Keluaran	: Jumlah Laporan Hasil Investigasi Awal Kejadian Tidak Diharapkan (Kejadian Ikutan Pasca Imunisasi dan Pemberian Obat Massal)			

KODE REKENING	URAIAN	JUMLAH		DASAR HUKUM
		SEBELUM	SESUDAH	
5	BELANJA DAERAH			
5.1	BELANJA OPERASI			
5.1.02	Belanja Barang dan Jasa	1.000.000,00	1.000.000,00	
Sub Kegiatan	: 1.02.02.2.02.0040 Pengelolaan pelayanan kesehatan orang dengan Tuberkulosis			
Indikator Keluaran	: -			

KODE REKENING	URAIAN	JUMLAH		DASAR HUKUM
		SEBELUM	SESUDAH	
5	BELANJA DAERAH			
5.1	BELANJA OPERASI			
5.1.02	Belanja Barang dan Jasa	4.300.000,00	0,00	
5.1.02	Belanja Barang dan Jasa	0,00	4.300.000,00	
Sub Kegiatan	: 1.02.02.2.02.0041 Pengelolaan pelayanan kesehatan orang dengan HIV (ODHIV)			
Indikator Keluaran	: -			

KODE REKENING	URAIAN	JUMLAH		DASAR HUKUM
		SEBELUM	SESUDAH	
5	BELANJA DAERAH			
5.1	BELANJA OPERASI			
5.1.02	Belanja Barang dan Jasa	3.600.000,00	0,00	
5.1.02	Belanja Barang dan Jasa	0,00	3.600.000,00	
Sub Kegiatan	: 1.02.02.2.02.0042 Pengelolaan pelayanan kesehatan Malaria			
Indikator Keluaran	: Jumlah orang yang mendapatkan pelayanan kesehatan malaria			

KODE REKENING	URAIAN	JUMLAH		DASAR HUKUM
		SEBELUM	SESUDAH	
5	BELANJA DAERAH			
5.1	BELANJA OPERASI			
5.1.02	Belanja Barang dan Jasa	0,00	0,00	
Sub Kegiatan	: 1.02.02.2.02.0044 Pengelolaan Pelayanan Kesehatan Reproduksi			
Indikator Keluaran	: -			

KODE REKENING	URAIAN	JUMLAH		DASAR HUKUM
		SEBELUM	SESUDAH	
5	BELANJA DAERAH			
5.1	BELANJA OPERASI			
5.1.02	Belanja Barang dan Jasa	10.150.000,00	0,00	
5.1.02	Belanja Barang dan Jasa	0,00	10.150.000,00	
Sub Kegiatan	: 1.02.02.2.02.0046 Pengelolaan upaya kesehatan Ibu dan Anak			
Indikator Keluaran	: -			

KODE REKENING	URAIAN	JUMLAH		DASAR HUKUM
		SEBELUM	SESUDAH	
5	BELANJA DAERAH			
5.1	BELANJA OPERASI			
5.1.02	Belanja Barang dan Jasa	46.993.000,00	0,00	
5.1.02	Belanja Barang dan Jasa	0,00	46.993.000,00	
Kegiatan	: 1.02.02.2.03 Penyelenggaraan Sistem Informasi Kesehatan Secara Terintegrasi			
Indikator Keluaran	: -			
Sub Kegiatan	: 1.02.02.2.03.0002 Pengelolaan Sistem Informasi Kesehatan			
Indikator Keluaran	: Jumlah Dokumen Hasil Pengelolaan Sistem Informasi Kesehatan			

KODE REKENING	URAIAN	JUMLAH		DASAR HUKUM
		SEBELUM	SESUDAH	
5	BELANJA DAERAH			
5.1	BELANJA OPERASI			
5.1.02	Belanja Barang dan Jasa	227.000,00	0,00	
Program	: 1.02.05 PROGRAM PEMBERDAYAAN MASYARAKAT BIDANG KESEHATAN			
Indikator Hasil	: Persentase Desa Siaga Aktif Mandiri			
Kegiatan	: 1.02.05.2.03 Pengembangan dan Pelaksanaan Upaya Kesehatan Bersumber Daya Masyarakat (UKBM) Tingkat Daerah Kabupaten/Kota			
Indikator Keluaran	: Jumlah Posyandu Aktif			
Sub Kegiatan	: 1.02.05.2.03.0001 Bimbingan Teknis dan Supervisi Pengembangan dan Pelaksanaan Upaya Kesehatan Bersumber Daya Masyarakat (UKBM)			
Indikator Keluaran	: Jumlah Dokumen Hasil Bimbingan Teknis dan Supervisi Upaya Kesehatan Bersumber Daya Masyarakat (UKBM)			

KODE REKENING	URAIAN	JUMLAH		DASAR HUKUM
		SEBELUM	SESUDAH	

5	BELANJA DAERAH			
5.1	BELANJA OPERASI			
5.1.02	Belanja Barang dan Jasa	16.670.000,00	16.670.000,00	
Organisasi	: 1.02.0.00.0.00.01.0000 DINAS KESEHATAN			
Unit Organisasi	: 1.02.0.00.0.00.01.0010 UPT PUSKESMAS SEBOROKRAPYAK			
Program	: 1.02.01 PROGRAM PENUNJANG URUSAN PEMERINTAHAN DAERAH KABUPATEN/KOTA			
Indikator Hasil	: Persentase Pelaksanaan Penunjang Urusan Pemerintahan Daerah Kabupaten			
Kegiatan	: 1.02.01.2.10 Peningkatan Pelayanan BLUD			
Indikator Keluaran	: Persentase Layanan BLUD			
Sub Kegiatan	: 1.02.01.2.10.0001 Pelayanan dan Penunjang Pelayanan BLUD			
Indikator Keluaran	: Jumlah BLUD yang Menyediakan Pelayanan dan Penunjang Pelayanan			
KODE REKENING	**URAIAN**	**JUMLAH**		**DASAR HUKUM**
		SEBELUM	**SESUDAH**	
5	BELANJA DAERAH			
5.1	BELANJA OPERASI			
5.1.01	Belanja Pegawai	451.600.000,00	580.307.401,00	
5.1.02	Belanja Barang dan Jasa	313.955.508,00	386.843.120,00	
5.2	BELANJA MODAL			
5.2.02	Belanja Modal Peralatan dan Mesin	28.726.700,00	61.497.500,00	
Program	: 1.02.02 PROGRAM PEMENUHAN UPAYA KESEHATAN PERORANGAN DAN UPAYA KESEHATAN MASYARAKAT			
Indikator Hasil	: Persentase Ketercapaian Faskes yang Menyelenggarakan Pelayanan untuk Upaya Kesehatan Masyarakat dan Upaya Kesehatan Perorangan			
Kegiatan	: 1.02.02.2.01 Penyediaan Fasilitas Pelayanan Kesehatan untuk UKM dan UKP Kewenangan Daerah Kabupaten/Kota			
Indikator Keluaran	: Fasilitas Kesehatan dan Lembaga yang Mendukung Fasilitas Pelayanan Kesehatan untuk Upaya Kesehatan Masyarakat dan Upaya Kesehatan Perorangan Sesuai Standar			
Sub Kegiatan	: 1.02.02.2.01.0020 Pemeliharaan Rutin dan Berkala Alat Kesehatan/Alat Penunjang Medik Fasilitas Pelayanan Kesehatan			
Indikator Keluaran	: Jumlah Alat Kesehatan/Alat Penunjang Medik Fasilitas Layanan Kesehatan yang Terpelihara Sesuai Standar			
KODE REKENING	**URAIAN**	**JUMLAH**		**DASAR HUKUM**
		SEBELUM	**SESUDAH**	
5	BELANJA DAERAH			
5.1	BELANJA OPERASI			
5.1.02	Belanja Barang dan Jasa	0,00	0,00	
Kegiatan	: 1.02.02.2.02 Penyediaan Layanan Kesehatan untuk UKM dan UKP Rujukan Tingkat Daerah Kabupaten/Kota			
Indikator Keluaran	: Fasilitas Kesehatan yang Penyediaan Layanan Kesehatan untuk UKM dan UKP Sesuai Standar			
Sub Kegiatan	: 1.02.02.2.02.0001 Pengelolaan Pelayanan Kesehatan Ibu Hamil			
Indikator Keluaran	: Jumlah Ibu Hamil yang Mendapatkan Pelayanan Kesehatan Sesuai Standar			
KODE REKENING	**URAIAN**	**JUMLAH**		**DASAR HUKUM**
		SEBELUM	**SESUDAH**	
5	BELANJA DAERAH			
5.1	BELANJA OPERASI			

5.1.02	Belanja Barang dan Jasa	47.580.000,00	47.580.000,00	
Sub Kegiatan	: 1.02.02.2.02.0002 Pengelolaan Pelayanan Kesehatan Ibu Bersalin			
Indikator Keluaran	: Jumlah Ibu Bersalin yang Mendapatkan Pelayanan Kesehatan Sesuai Standar			
KODE REKENING	**URAIAN**	**JUMLAH**		**DASAR HUKUM**
		SEBELUM	**SESUDAH**	
5	BELANJA DAERAH			
5.1	BELANJA OPERASI			
5.1.02	Belanja Barang dan Jasa	45.960.000,00	45.960.000,00	
Sub Kegiatan	: 1.02.02.2.02.0004 Pengelolaan Pelayanan Kesehatan Balita			
Indikator Keluaran	: Jumlah Balita yang Mendapatkan Pelayanan Kesehatan Sesuai Standar			
KODE REKENING	**URAIAN**	**JUMLAH**		**DASAR HUKUM**
		SEBELUM	**SESUDAH**	
5	BELANJA DAERAH			
5.1	BELANJA OPERASI			
5.1.02	Belanja Barang dan Jasa	0,00	0,00	
Sub Kegiatan	: 1.02.02.2.02.0005 Pengelolaan Pelayanan Kesehatan pada Usia Pendidikan Dasar			
Indikator Keluaran	: Jumlah Anak Usia Pendidikan Dasar yang Mendapatkan Pelayanan Kesehatan Sesuai Standar			
KODE REKENING	**URAIAN**	**JUMLAH**		**DASAR HUKUM**
		SEBELUM	**SESUDAH**	
5	BELANJA DAERAH			
5.1	BELANJA OPERASI			
5.1.02	Belanja Barang dan Jasa	12.000.000,00	12.000.000,00	
Sub Kegiatan	: 1.02.02.2.02.0006 Pengelolaan Pelayanan Kesehatan pada Usia Produktif			
Indikator Keluaran	: Jumlah Penduduk Usia Produktif yang Mendapatkan Pelayanan Kesehatan Sesuai Standar			
KODE REKENING	**URAIAN**	**JUMLAH**		**DASAR HUKUM**
		SEBELUM	**SESUDAH**	
-	-			
-	-			
-	-	0,00	0,00	
5	BELANJA DAERAH			
5.1	BELANJA OPERASI			
5.1.02	Belanja Barang dan Jasa	14.040.000,00	0,00	
Sub Kegiatan	: 1.02.02.2.02.0007 Pengelolaan Pelayanan Kesehatan pada Usia Lanjut			
Indikator Keluaran	: Jumlah Penduduk Usia Lanjut yang Mendapatkan Pelayanan Kesehatan Sesuai Standar			
KODE REKENING	**URAIAN**	**JUMLAH**		**DASAR HUKUM**
		SEBELUM	**SESUDAH**	
5	BELANJA DAERAH			
5.1	BELANJA OPERASI			
5.1.02	Belanja Barang dan Jasa	0,00	0,00	

Sub Kegiatan	: 1.02.02.2.02.0010 Pengelolaan Pelayanan Kesehatan Orang dengan Gangguan Jiwa Berat			
Indikator Keluaran	: Jumlah Orang yang Mendapatkan Pelayanan Kesehatan Orang dengan Gangguan Jiwa Berat Sesuai Standar			
KODE REKENING	**URAIAN**	**JUMLAH**		**DASAR HUKUM**
		SEBELUM	**SESUDAH**	
5	BELANJA DAERAH			
5.1	BELANJA OPERASI			
5.1.02	Belanja Barang dan Jasa	0,00	0,00	
Sub Kegiatan	: 1.02.02.2.02.0011 Pengelolaan Pelayanan Kesehatan Orang Terduga Tuberkulosis			
Indikator Keluaran	: Jumlah Orang Terduga Menderita Tuberkulosis yang Mendapatkan Pelayanan Sesuai Standar			
KODE REKENING	**URAIAN**	**JUMLAH**		**DASAR HUKUM**
		SEBELUM	**SESUDAH**	
5	BELANJA DAERAH			
5.1	BELANJA OPERASI			
5.1.02	Belanja Barang dan Jasa	5.400.000,00	5.400.000,00	
Sub Kegiatan	: 1.02.02.2.02.0012 Pengelolaan Pelayanan Kesehatan Orang dengan Risiko Terinfeksi HIV			
Indikator Keluaran	: Jumlah Orang Terduga Menderita HIV yang Mendapatkan Pelayanan Sesuai Standar			
KODE REKENING	**URAIAN**	**JUMLAH**		**DASAR HUKUM**
		SEBELUM	**SESUDAH**	
5	BELANJA DAERAH			
5.1	BELANJA OPERASI			
5.1.02	Belanja Barang dan Jasa	300.000,00	300.000,00	
Sub Kegiatan	: 1.02.02.2.02.0015 Pengelolaan Pelayanan Kesehatan Gizi Masyarakat			
Indikator Keluaran	: Jumlah Dokumen Hasil Pengelolaan Pelayanan Kesehatan Gizi Masyarakat			
KODE REKENING	**URAIAN**	**JUMLAH**		**DASAR HUKUM**
		SEBELUM	**SESUDAH**	
5	BELANJA DAERAH			
5.1	BELANJA OPERASI			
5.1.02	Belanja Barang dan Jasa	256.161.000,00	256.161.000,00	
Sub Kegiatan	: 1.02.02.2.02.0017 Pengelolaan Pelayanan Kesehatan Lingkungan			
Indikator Keluaran	: Jumlah Dokumen Hasil Pengelolaan Pelayanan Kesehatan Lingkungan			
KODE REKENING	**URAIAN**	**JUMLAH**		**DASAR HUKUM**
		SEBELUM	**SESUDAH**	
5	BELANJA DAERAH			
5.1	BELANJA OPERASI			
5.1.02	Belanja Barang dan Jasa	6.240.000,00	6.240.000,00	
Sub Kegiatan	: 1.02.02.2.02.0018 Pengelolaan Pelayanan Promosi Kesehatan			
Indikator Keluaran	: Jumlah Dokumen Hasil Pengelolaan Pelayanan Promosi Kesehatan			
KODE REKENING	**URAIAN**	**JUMLAH**		**DASAR HUKUM**
		SEBELUM	**SESUDAH**	

5	BELANJA DAERAH			
5.1	BELANJA OPERASI			
5.1.02	Belanja Barang dan Jasa	0,00	0,00	
Sub Kegiatan	: 1.02.02.2.02.0020 Pengelolaan Surveilans Kesehatan			
Indikator Keluaran	: Jumlah Dokumen Hasil Pengelolaan Surveilans Kesehatan			
KODE REKENING	**URAIAN**	**JUMLAH**		**DASAR HUKUM**
		SEBELUM	**SESUDAH**	
5	BELANJA DAERAH			
5.1	BELANJA OPERASI			
5.1.02	Belanja Barang dan Jasa	23.722.000,00	23.722.000,00	
Sub Kegiatan	: 1.02.02.2.02.0022 Pengelolaan Pelayanan Kesehatan Jiwa dan NAPZA			
Indikator Keluaran	: Jumlah Penyalahguna NAPZA yang Mendapatkan Pelayanan Kesehatan			
KODE REKENING	**URAIAN**	**JUMLAH**		**DASAR HUKUM**
		SEBELUM	**SESUDAH**	
5	BELANJA DAERAH			
5.1	BELANJA OPERASI			
5.1.02	Belanja Barang dan Jasa	0,00	0,00	
Sub Kegiatan	: 1.02.02.2.02.0025 Pelayanan Kesehatan Penyakit Menular dan Tidak Menular			
Indikator Keluaran	: Jumlah Dokumen Hasil Pelayanan Kesehatan Penyakit Menular dan Tidak Menular			
KODE REKENING	**URAIAN**	**JUMLAH**		**DASAR HUKUM**
		SEBELUM	**SESUDAH**	
5	BELANJA DAERAH			
5.1	BELANJA OPERASI			
5.1.02	Belanja Barang dan Jasa	147.660.000,00	147.660.000,00	
Sub Kegiatan	: 1.02.02.2.02.0033 Operasional Pelayanan Puskesmas			
Indikator Keluaran	: Jumlah Dokumen Operasional Pelayanan Puskesmas			
KODE REKENING	**URAIAN**	**JUMLAH**		**DASAR HUKUM**
		SEBELUM	**SESUDAH**	
5	BELANJA DAERAH			
5.1	BELANJA OPERASI			
5.1.01	Belanja Pegawai	90.400.000,00	90.400.000,00	
5.1.02	Belanja Barang dan Jasa	43.486.000,00	50.686.000,00	
Sub Kegiatan	: 1.02.02.2.02.0036 Investigasi Awal Kejadian Tidak Diharapkan (Kejadian Ikutan Pasca Imunisasi dan Pemberian Obat Massal)			
Indikator Keluaran	: Jumlah Laporan Hasil Investigasi Awal Kejadian Tidak Diharapkan (Kejadian Ikutan Pasca Imunisasi dan Pemberian Obat Massal)			
KODE REKENING	**URAIAN**	**JUMLAH**		**DASAR HUKUM**
		SEBELUM	**SESUDAH**	
5	BELANJA DAERAH			
5.1	BELANJA OPERASI			

5.1.02	Belanja Barang dan Jasa	1.500.000,00	1.500.000,00	
Sub Kegiatan	: 1.02.02.2.02.0040 Pengelolaan pelayanan kesehatan orang dengan Tuberkulosis			
Indikator Keluaran	: -			
KODE REKENING	**URAIAN**	**JUMLAH**		**DASAR HUKUM**
		SEBELUM	**SESUDAH**	
5	BELANJA DAERAH			
5.1	BELANJA OPERASI			
5.1.02	Belanja Barang dan Jasa	8.100.000,00	0,00	
5.1.02	Belanja Barang dan Jasa	0,00	8.100.000,00	
Sub Kegiatan	: 1.02.02.2.02.0041 Pengelolaan pelayanan kesehatan orang dengan HIV (ODHIV)			
Indikator Keluaran	: -			
KODE REKENING	**URAIAN**	**JUMLAH**		**DASAR HUKUM**
		SEBELUM	**SESUDAH**	
5	BELANJA DAERAH			
5.1	BELANJA OPERASI			
5.1.02	Belanja Barang dan Jasa	1.800.000,00	0,00	
5.1.02	Belanja Barang dan Jasa	0,00	1.800.000,00	
Sub Kegiatan	: 1.02.02.2.02.0042 Pengelolaan pelayanan kesehatan Malaria			
Indikator Keluaran	: Jumlah orang yang mendapatkan pelayanan kesehatan malaria			
KODE REKENING	**URAIAN**	**JUMLAH**		**DASAR HUKUM**
		SEBELUM	**SESUDAH**	
5	BELANJA DAERAH			
5.1	BELANJA OPERASI			
5.1.02	Belanja Barang dan Jasa	0,00	0,00	
Sub Kegiatan	: 1.02.02.2.02.0044 Pengelolaan Pelayanan Kesehatan Reproduksi			
Indikator Keluaran	: -			
KODE REKENING	**URAIAN**	**JUMLAH**		**DASAR HUKUM**
		SEBELUM	**SESUDAH**	
-	-			
-	-			
-	-	0,00	0,00	
5	BELANJA DAERAH			
5.1	BELANJA OPERASI			
5.1.02	Belanja Barang dan Jasa	0,00	14.040.000,00	
Sub Kegiatan	: 1.02.02.2.02.0046 Pengelolaan upaya kesehatan Ibu dan Anak			
Indikator Keluaran	: -			
KODE REKENING	**URAIAN**	**JUMLAH**		**DASAR HUKUM**
		SEBELUM	**SESUDAH**	
5	BELANJA DAERAH			

5.1	BELANJA OPERASI			
5.1.02	Belanja Barang dan Jasa	35.295.000,00	0,00	
5.1.02	Belanja Barang dan Jasa	0,00	35.295.000,00	
Kegiatan	: 1.02.02.2.03 Penyelenggaraan Sistem Informasi Kesehatan Secara Terintegrasi			
Indikator Keluaran	: -			
Sub Kegiatan	: 1.02.02.2.03.0002 Pengelolaan Sistem Informasi Kesehatan			
Indikator Keluaran	: Jumlah Dokumen Hasil Pengelolaan Sistem Informasi Kesehatan			
KODE REKENING	**URAIAN**	**JUMLAH**		**DASAR HUKUM**
		SEBELUM	**SESUDAH**	
5	BELANJA DAERAH			
5.1	BELANJA OPERASI			
5.1.02	Belanja Barang dan Jasa	7.200.000,00	0,00	
Program	: 1.02.05 PROGRAM PEMBERDAYAAN MASYARAKAT BIDANG KESEHATAN			
Indikator Hasil	: Persentase Desa Siaga Aktif Mandiri			
Kegiatan	: 1.02.05.2.03 Pengembangan dan Pelaksanaan Upaya Kesehatan Bersumber Daya Masyarakat (UKBM) Tingkat Daerah Kabupaten/Kota			
Indikator Keluaran	: Jumlah Posyandu Aktif			
Sub Kegiatan	: 1.02.05.2.03.0001 Bimbingan Teknis dan Supervisi Pengembangan dan Pelaksanaan Upaya Kesehatan Bersumber Daya Masyarakat (UKBM)			
Indikator Keluaran	: Jumlah Dokumen Hasil Bimbingan Teknis dan Supervisi Upaya Kesehatan Bersumber Daya Masyarakat (UKBM)			
KODE REKENING	**URAIAN**	**JUMLAH**		**DASAR HUKUM**
		SEBELUM	**SESUDAH**	
5	BELANJA DAERAH			
5.1	BELANJA OPERASI			
5.1.02	Belanja Barang dan Jasa	9.360.000,00	0,00	
5.1.02	Belanja Barang dan Jasa	0,00	9.360.000,00	
Organisasi	: 1.02.0.00.0.00.01.0000 DINAS KESEHATAN			
Unit Organisasi	: 1.02.0.00.0.00.01.0011 UPT PUSKESMAS BAGELEN			
Program	: 1.02.01 PROGRAM PENUNJANG URUSAN PEMERINTAHAN DAERAH KABUPATEN/KOTA			
Indikator Hasil	: Persentase Pelaksanaan Penunjang Urusan Pemerintahan Daerah Kabupaten			
Kegiatan	: 1.02.01.2.10 Peningkatan Pelayanan BLUD			
Indikator Keluaran	: Persentase Layanan BLUD			
Sub Kegiatan	: 1.02.01.2.10.0001 Pelayanan dan Penunjang Pelayanan BLUD			
Indikator Keluaran	: Jumlah BLUD yang Menyediakan Pelayanan dan Penunjang Pelayanan			
KODE REKENING	**URAIAN**	**JUMLAH**		**DASAR HUKUM**
		SEBELUM	**SESUDAH**	
5	BELANJA DAERAH			
5.1	BELANJA OPERASI			
5.1.01	Belanja Pegawai	572.967.985,00	684.495.000,00	
5.1.02	Belanja Barang dan Jasa	381.980.000,00	465.606.461,00	

5.2	BELANJA MODAL			
5.2.02	Belanja Modal Peralatan dan Mesin	0,00	186.858.600,00	
Program	: 1.02.02 PROGRAM PEMENUHAN UPAYA KESEHATAN PERORANGAN DAN UPAYA KESEHATAN MASYARAKAT			
Indikator Hasil	: Persentase Ketercapaian Faskes yang Menyelenggarakan Pelayanan untuk Upaya Kesehatan Masyarakat dan Upaya Kesehatan Perorangan			
Kegiatan	: 1.02.02.2.01 Penyediaan Fasilitas Pelayanan Kesehatan untuk UKM dan UKP Kewenangan Daerah Kabupaten/Kota			
Indikator Keluaran	: Fasilitas Kesehatan dan Lembaga yang Mendukung Fasilitas Pelayanan Kesehatan untuk Upaya Kesehatan Masyarakat dan Upaya Kesehatan Perorangan Sesuai Standar			
Sub Kegiatan	: 1.02.02.2.01.0020 Pemeliharaan Rutin dan Berkala Alat Kesehatan/Alat Penunjang Medik Fasilitas Pelayanan Kesehatan			
Indikator Keluaran	: Jumlah Alat Kesehatan/Alat Penunjang Medik Fasilitas Layanan Kesehatan yang Terpelihara Sesuai Standar			
KODE REKENING	**URAIAN**	**JUMLAH**		**DASAR HUKUM**
		SEBELUM	**SESUDAH**	
5	BELANJA DAERAH			
5.1	BELANJA OPERASI			
5.1.02	Belanja Barang dan Jasa	0,00	0,00	
Kegiatan	: 1.02.02.2.02 Penyediaan Layanan Kesehatan untuk UKM dan UKP Rujukan Tingkat Daerah Kabupaten/Kota			
Indikator Keluaran	: Fasilitas Kesehatan yang Penyediaan Layanan Kesehatan untuk UKM dan UKP Sesuai Standar			
Sub Kegiatan	: 1.02.02.2.02.0001 Pengelolaan Pelayanan Kesehatan Ibu Hamil			
Indikator Keluaran	: Jumlah Ibu Hamil yang Mendapatkan Pelayanan Kesehatan Sesuai Standar			
KODE REKENING	**URAIAN**	**JUMLAH**		**DASAR HUKUM**
		SEBELUM	**SESUDAH**	
5	BELANJA DAERAH			
5.1	BELANJA OPERASI			
5.1.02	Belanja Barang dan Jasa	27.216.000,00	27.216.000,00	
Sub Kegiatan	: 1.02.02.2.02.0002 Pengelolaan Pelayanan Kesehatan Ibu Bersalin			
Indikator Keluaran	: -			
KODE REKENING	**URAIAN**	**JUMLAH**		**DASAR HUKUM**
		SEBELUM	**SESUDAH**	
5	BELANJA DAERAH			
5.1	BELANJA OPERASI			
5.1.02	Belanja Barang dan Jasa	11.925.000,00	0,00	
5.1.02	Belanja Barang dan Jasa	0,00	11.925.000,00	
Sub Kegiatan	: 1.02.02.2.02.0003 Pengelolaan Pelayanan Kesehatan Bayi Baru Lahir			
Indikator Keluaran	: Jumlah Bayi Baru Lahir yang Mendapatkan Pelayanan Kesehatan Sesuai Standar			
KODE REKENING	**URAIAN**	**JUMLAH**		**DASAR HUKUM**
		SEBELUM	**SESUDAH**	
5	BELANJA DAERAH			
5.1	BELANJA OPERASI			
5.1.02	Belanja Barang dan Jasa	0,00	0,00	
Sub Kegiatan	: 1.02.02.2.02.0004 Pengelolaan Pelayanan Kesehatan Balita			

Indikator Keluaran	: Jumlah Balita yang Mendapatkan Pelayanan Kesehatan Sesuai Standar			
KODE REKENING	**URAIAN**	**JUMLAH**		**DASAR HUKUM**
		SEBELUM	**SESUDAH**	
5	BELANJA DAERAH			
5.1	BELANJA OPERASI			
5.1.02	Belanja Barang dan Jasa	0,00	0,00	
Sub Kegiatan	: 1.02.02.2.02.0005 Pengelolaan Pelayanan Kesehatan pada Usia Pendidikan Dasar			
Indikator Keluaran	: Jumlah Anak Usia Pendidikan Dasar yang Mendapatkan Pelayanan Kesehatan Sesuai Standar			
KODE REKENING	**URAIAN**	**JUMLAH**		**DASAR HUKUM**
		SEBELUM	**SESUDAH**	
5	BELANJA DAERAH			
5.1	BELANJA OPERASI			
5.1.02	Belanja Barang dan Jasa	8.640.000,00	8.640.000,00	
Sub Kegiatan	: 1.02.02.2.02.0006 Pengelolaan Pelayanan Kesehatan pada Usia Produktif			
Indikator Keluaran	: Jumlah Penduduk Usia Produktif yang Mendapatkan Pelayanan Kesehatan Sesuai Standar			
KODE REKENING	**URAIAN**	**JUMLAH**		**DASAR HUKUM**
		SEBELUM	**SESUDAH**	
5	BELANJA DAERAH			
5.1	BELANJA OPERASI			
5.1.02	Belanja Barang dan Jasa	8.910.000,00	8.910.000,00	
Sub Kegiatan	: 1.02.02.2.02.0007 Pengelolaan Pelayanan Kesehatan pada Usia Lanjut			
Indikator Keluaran	: Jumlah Penduduk Usia Lanjut yang Mendapatkan Pelayanan Kesehatan Sesuai Standar			
KODE REKENING	**URAIAN**	**JUMLAH**		**DASAR HUKUM**
		SEBELUM	**SESUDAH**	
5	BELANJA DAERAH			
5.1	BELANJA OPERASI			
5.1.02	Belanja Barang dan Jasa	0,00	0,00	
Sub Kegiatan	: 1.02.02.2.02.0010 Pengelolaan Pelayanan Kesehatan Orang dengan Gangguan Jiwa Berat			
Indikator Keluaran	: Jumlah Orang yang Mendapatkan Pelayanan Kesehatan Orang dengan Gangguan Jiwa Berat Sesuai Standar			
KODE REKENING	**URAIAN**	**JUMLAH**		**DASAR HUKUM**
		SEBELUM	**SESUDAH**	
5	BELANJA DAERAH			
5.1	BELANJA OPERASI			
5.1.02	Belanja Barang dan Jasa	0,00	0,00	
Sub Kegiatan	: 1.02.02.2.02.0011 Pengelolaan Pelayanan Kesehatan Orang Terduga Tuberkulosis			
Indikator Keluaran	: Jumlah Orang Terduga Menderita Tuberkulosis yang Mendapatkan Pelayanan Sesuai Standar			
KODE REKENING	**URAIAN**	**JUMLAH**		**DASAR HUKUM**
		SEBELUM	**SESUDAH**	
5	BELANJA DAERAH			

5.1	BELANJA OPERASI			
5.1.02	Belanja Barang dan Jasa	8.520.000,00	8.520.000,00	
Sub Kegiatan	: 1.02.02.2.02.0013 Pengelolaan Pelayanan Kesehatan bagi Penduduk pada Kondisi Kejadian Luar Biasa (KLB)			
Indikator Keluaran	: Jumlah Dokumen Hasil Pengelolaan Pelayanan Kesehatan bagi Penduduk pada Kondisi Kejadian Luar Biasa (KLB) Sesuai Standar			
KODE REKENING	**URAIAN**	**JUMLAH**		**DASAR HUKUM**
		SEBELUM	**SESUDAH**	
5	BELANJA DAERAH			
5.1	BELANJA OPERASI			
5.1.02	Belanja Barang dan Jasa	0,00	0,00	
Sub Kegiatan	: 1.02.02.2.02.0015 Pengelolaan Pelayanan Kesehatan Gizi Masyarakat			
Indikator Keluaran	: Jumlah Dokumen Hasil Pengelolaan Pelayanan Kesehatan Gizi Masyarakat			
KODE REKENING	**URAIAN**	**JUMLAH**		**DASAR HUKUM**
		SEBELUM	**SESUDAH**	
5	BELANJA DAERAH			
5.1	BELANJA OPERASI			
5.1.02	Belanja Barang dan Jasa	472.896.000,00	472.896.000,00	
Sub Kegiatan	: 1.02.02.2.02.0016 Pengelolaan Pelayanan Kesehatan Kerja dan Olahraga			
Indikator Keluaran	: Jumlah Dokumen Hasil Pengelolaan Pelayanan Kesehatan Kerja dan Olahraga			
KODE REKENING	**URAIAN**	**JUMLAH**		**DASAR HUKUM**
		SEBELUM	**SESUDAH**	
5	BELANJA DAERAH			
5.1	BELANJA OPERASI			
5.1.02	Belanja Barang dan Jasa	0,00	0,00	
Sub Kegiatan	: 1.02.02.2.02.0017 Pengelolaan Pelayanan Kesehatan Lingkungan			
Indikator Keluaran	: Jumlah Dokumen Hasil Pengelolaan Pelayanan Kesehatan Lingkungan			
KODE REKENING	**URAIAN**	**JUMLAH**		**DASAR HUKUM**
		SEBELUM	**SESUDAH**	
5	BELANJA DAERAH			
5.1	BELANJA OPERASI			
5.1.02	Belanja Barang dan Jasa	25.200.000,00	25.200.000,00	
Sub Kegiatan	: 1.02.02.2.02.0020 Pengelolaan Surveilans Kesehatan			
Indikator Keluaran	: Jumlah Dokumen Hasil Pengelolaan Surveilans Kesehatan			
KODE REKENING	**URAIAN**	**JUMLAH**		**DASAR HUKUM**
		SEBELUM	**SESUDAH**	
5	BELANJA DAERAH			
5.1	BELANJA OPERASI			
5.1.02	Belanja Barang dan Jasa	9.160.000,00	9.160.000,00	
Sub Kegiatan	: 1.02.02.2.02.0022 Pengelolaan Pelayanan Kesehatan Jiwa dan NAPZA			
Indikator Keluaran	: Jumlah Penyalahguna NAPZA yang Mendapatkan Pelayanan Kesehatan			

KODE REKENING	URAIAN	JUMLAH		DASAR HUKUM
		SEBELUM	SESUDAH	
5	BELANJA DAERAH			
5.1	BELANJA OPERASI			
5.1.02	Belanja Barang dan Jasa	0,00	0,00	
Sub Kegiatan	: 1.02.02.2.02.0025 Pelayanan Kesehatan Penyakit Menular dan Tidak Menular			
Indikator Keluaran	: Jumlah Dokumen Hasil Pelayanan Kesehatan Penyakit Menular dan Tidak Menular			

KODE REKENING	URAIAN	JUMLAH		DASAR HUKUM
		SEBELUM	SESUDAH	
5	BELANJA DAERAH			
5.1	BELANJA OPERASI			
5.1.02	Belanja Barang dan Jasa	99.960.000,00	99.960.000,00	
Sub Kegiatan	: 1.02.02.2.02.0028 Pengambilan dan Pengiriman Spesimen Penyakit Potensial KLB ke Laboratorium Rujukan/Nasional			
Indikator Keluaran	: Jumlah Spesimen Penyakit Potensial Kejadian Luar Biasa (KLB) ke Laboratorium Rujukan/Nasional yang Didistribusikan			

KODE REKENING	URAIAN	JUMLAH		DASAR HUKUM
		SEBELUM	SESUDAH	
5	BELANJA DAERAH			
5.1	BELANJA OPERASI			
5.1.02	Belanja Barang dan Jasa	0,00	0,00	
Sub Kegiatan	: 1.02.02.2.02.0033 Operasional Pelayanan Puskesmas			
Indikator Keluaran	: Jumlah Dokumen Operasional Pelayanan Puskesmas			

KODE REKENING	URAIAN	JUMLAH		DASAR HUKUM
		SEBELUM	SESUDAH	
5	BELANJA DAERAH			
5.1	BELANJA OPERASI			
5.1.01	Belanja Pegawai	94.865.000,00	94.865.000,00	
5.1.02	Belanja Barang dan Jasa	56.706.000,00	56.706.000,00	
Sub Kegiatan	: 1.02.02.2.02.0036 Investigasi Awal Kejadian Tidak Diharapkan (Kejadian Ikutan Pasca Imunisasi dan Pemberian Obat Massal)			
Indikator Keluaran	: Jumlah Laporan Hasil Investigasi Awal Kejadian Tidak Diharapkan (Kejadian Ikutan Pasca Imunisasi dan Pemberian Obat Massal)			

KODE REKENING	URAIAN	JUMLAH		DASAR HUKUM
		SEBELUM	SESUDAH	
5	BELANJA DAERAH			
5.1	BELANJA OPERASI			
5.1.02	Belanja Barang dan Jasa	0,00	0,00	
Sub Kegiatan	: 1.02.02.2.02.0046 Pengelolaan upaya kesehatan Ibu dan Anak			
Indikator Keluaran	: -			

KODE REKENING	URAIAN	JUMLAH		DASAR HUKUM
		SEBELUM	SESUDAH	
5	BELANJA DAERAH			
5.1	BELANJA OPERASI			
5.1.02	Belanja Barang dan Jasa	62.850.000,00	0,00	
5.1.02	Belanja Barang dan Jasa	0,00	62.850.000,00	
Organisasi	: 1.02.0.00.0.00.01.0000 DINAS KESEHATAN			
Unit Organisasi	: 1.02.0.00.0.00.01.0012 UPT PUSKESMAS KUTOARJO			
Program	: 1.02.01 PROGRAM PENUNJANG URUSAN PEMERINTAHAN DAERAH KABUPATEN/KOTA			
Indikator Hasil	: Persentase Pelaksanaan Penunjang Urusan Pemerintahan Daerah Kabupaten			
Kegiatan	: 1.02.01.2.10 Peningkatan Pelayanan BLUD			
Indikator Keluaran	: Persentase Layanan BLUD			
Sub Kegiatan	: 1.02.01.2.10.0001 Pelayanan dan Penunjang Pelayanan BLUD			
Indikator Keluaran	: Jumlah BLUD yang Menyediakan Pelayanan dan Penunjang Pelayanan			
KODE REKENING	URAIAN	JUMLAH		DASAR HUKUM
		SEBELUM	SESUDAH	
5	BELANJA DAERAH			
5.1	BELANJA OPERASI			
5.1.01	Belanja Pegawai	636.798.620,00	744.190.154,00	
5.1.02	Belanja Barang dan Jasa	592.732.234,00	509.080.622,00	
5.2	BELANJA MODAL			
5.2.02	Belanja Modal Peralatan dan Mesin	0,00	95.842.800,00	
Program	: 1.02.02 PROGRAM PEMENUHAN UPAYA KESEHATAN PERORANGAN DAN UPAYA KESEHATAN MASYARAKAT			
Indikator Hasil	: Persentase Ketercapaian Faskes yang Menyelenggarakan Pelayanan untuk Upaya Kesehatan Masyarakat dan Upaya Kesehatan Perorangan			
Kegiatan	: 1.02.02.2.01 Penyediaan Fasilitas Pelayanan Kesehatan untuk UKM dan UKP Kewenangan Daerah Kabupaten/Kota			
Indikator Keluaran	: Fasilitas Kesehatan dan Lembaga yang Mendukung Fasilitas Pelayanan Kesehatan untuk Upaya Kesehatan Masyarakat dan Upaya Kesehatan Perorangan Sesuai Standar			
Sub Kegiatan	: 1.02.02.2.01.0020 Pemeliharaan Rutin dan Berkala Alat Kesehatan/Alat Penunjang Medik Fasilitas Pelayanan Kesehatan			
Indikator Keluaran	: Jumlah Alat Kesehatan/Alat Penunjang Medik Fasilitas Layanan Kesehatan yang Terpelihara Sesuai Standar			
KODE REKENING	URAIAN	JUMLAH		DASAR HUKUM
		SEBELUM	SESUDAH	
5	BELANJA DAERAH			
5.1	BELANJA OPERASI			
5.1.02	Belanja Barang dan Jasa	0,00	0,00	
Kegiatan	: 1.02.02.2.02 Penyediaan Layanan Kesehatan untuk UKM dan UKP Rujukan Tingkat Daerah Kabupaten/Kota			
Indikator Keluaran	: Fasilitas Kesehatan yang Penyediaan Layanan Kesehatan untuk UKM dan UKP Sesuai Standar			
Sub Kegiatan	: 1.02.02.2.02.0001 Pengelolaan Pelayanan Kesehatan Ibu Hamil			
Indikator Keluaran	: Jumlah Ibu Hamil yang Mendapatkan Pelayanan Kesehatan Sesuai Standar			

KODE REKENING	URAIAN	JUMLAH		DASAR HUKUM
		SEBELUM	SESUDAH	
5	BELANJA DAERAH			
5.1	BELANJA OPERASI			
5.1.02	Belanja Barang dan Jasa	10.980.000,00	10.980.000,00	
Sub Kegiatan	: 1.02.02.2.02.0002 Pengelolaan Pelayanan Kesehatan Ibu Bersalin			
Indikator Keluaran	: Jumlah Ibu Bersalin yang Mendapatkan Pelayanan Kesehatan Sesuai Standar			
KODE REKENING	URAIAN	JUMLAH		DASAR HUKUM
		SEBELUM	SESUDAH	
5	BELANJA DAERAH			
5.1	BELANJA OPERASI			
5.1.02	Belanja Barang dan Jasa	5.935.000,00	5.935.000,00	
Sub Kegiatan	: 1.02.02.2.02.0003 Pengelolaan Pelayanan Kesehatan Bayi Baru Lahir			
Indikator Keluaran	: Jumlah Bayi Baru Lahir yang Mendapatkan Pelayanan Kesehatan Sesuai Standar			
KODE REKENING	URAIAN	JUMLAH		DASAR HUKUM
		SEBELUM	SESUDAH	
5	BELANJA DAERAH			
5.1	BELANJA OPERASI			
5.1.02	Belanja Barang dan Jasa	0,00	0,00	
Sub Kegiatan	: 1.02.02.2.02.0004 Pengelolaan Pelayanan Kesehatan Balita			
Indikator Keluaran	: Jumlah Balita yang Mendapatkan Pelayanan Kesehatan Sesuai Standar			
KODE REKENING	URAIAN	JUMLAH		DASAR HUKUM
		SEBELUM	SESUDAH	
5	BELANJA DAERAH			
5.1	BELANJA OPERASI			
5.1.02	Belanja Barang dan Jasa	0,00	0,00	
Sub Kegiatan	: 1.02.02.2.02.0005 Pengelolaan Pelayanan Kesehatan pada Usia Pendidikan Dasar			
Indikator Keluaran	: Jumlah Anak Usia Pendidikan Dasar yang Mendapatkan Pelayanan Kesehatan Sesuai Standar			
KODE REKENING	URAIAN	JUMLAH		DASAR HUKUM
		SEBELUM	SESUDAH	
5	BELANJA DAERAH			
5.1	BELANJA OPERASI			
5.1.02	Belanja Barang dan Jasa	43.680.000,00	43.680.000,00	
Sub Kegiatan	: 1.02.02.2.02.0006 Pengelolaan Pelayanan Kesehatan pada Usia Produktif			
Indikator Keluaran	: Jumlah Penduduk Usia Produktif yang Mendapatkan Pelayanan Kesehatan Sesuai Standar			
KODE REKENING	URAIAN	JUMLAH		DASAR HUKUM
		SEBELUM	SESUDAH	
5	BELANJA DAERAH			
5.1	BELANJA OPERASI			

5.1.02	Belanja Barang dan Jasa	0,00	0,00	
Sub Kegiatan	: 1.02.02.2.02.0007 Pengelolaan Pelayanan Kesehatan pada Usia Lanjut			
Indikator Keluaran	: Jumlah Penduduk Usia Lanjut yang Mendapatkan Pelayanan Kesehatan Sesuai Standar			
KODE REKENING	**URAIAN**	**JUMLAH**		**DASAR HUKUM**
		SEBELUM	**SESUDAH**	
5	BELANJA DAERAH			
5.1	BELANJA OPERASI			
5.1.02	Belanja Barang dan Jasa	0,00	0,00	
Sub Kegiatan	: 1.02.02.2.02.0008 Pengelolaan Pelayanan Kesehatan Penderita Hipertensi			
Indikator Keluaran	: Jumlah Penderita Hipertensi yang Mendapatkan Pelayanan Kesehatan Sesuai Standar			
KODE REKENING	**URAIAN**	**JUMLAH**		**DASAR HUKUM**
		SEBELUM	**SESUDAH**	
5	BELANJA DAERAH			
5.1	BELANJA OPERASI			
5.1.02	Belanja Barang dan Jasa	0,00	0,00	
Sub Kegiatan	: 1.02.02.2.02.0010 Pengelolaan Pelayanan Kesehatan Orang dengan Gangguan Jiwa Berat			
Indikator Keluaran	: Jumlah Orang yang Mendapatkan Pelayanan Kesehatan Orang dengan Gangguan Jiwa Berat Sesuai Standar			
KODE REKENING	**URAIAN**	**JUMLAH**		**DASAR HUKUM**
		SEBELUM	**SESUDAH**	
5	BELANJA DAERAH			
5.1	BELANJA OPERASI			
5.1.02	Belanja Barang dan Jasa	0,00	0,00	
Sub Kegiatan	: 1.02.02.2.02.0011 Pengelolaan Pelayanan Kesehatan Orang Terduga Tuberkulosis			
Indikator Keluaran	: Jumlah Orang Terduga Menderita Tuberkulosis yang Mendapatkan Pelayanan Sesuai Standar			
KODE REKENING	**URAIAN**	**JUMLAH**		**DASAR HUKUM**
		SEBELUM	**SESUDAH**	
5	BELANJA DAERAH			
5.1	BELANJA OPERASI			
5.1.02	Belanja Barang dan Jasa	6.000.000,00	6.000.000,00	
Sub Kegiatan	: 1.02.02.2.02.0012 Pengelolaan Pelayanan Kesehatan Orang dengan Risiko Terinfeksi HIV			
Indikator Keluaran	: -			
KODE REKENING	**URAIAN**	**JUMLAH**		**DASAR HUKUM**
		SEBELUM	**SESUDAH**	
5	BELANJA DAERAH			
5.1	BELANJA OPERASI			
5.1.02	Belanja Barang dan Jasa	1.800.000,00	0,00	
5.1.02	Belanja Barang dan Jasa	0,00	1.800.000,00	
Sub Kegiatan	: 1.02.02.2.02.0014 Pengelolaan Pelayanan Kesehatan bagi Penduduk Terdampak Krisis Kesehatan Akibat Bencana dan/atau Berpotensi Bencana			

Indikator Keluaran	: Jumlah Dokumen Hasil Pengelolaan Pelayanan Kesehatan bagi Penduduk Terdampak Krisis Kesehatan Akibat Bencana dan/atau Berpotensi Bencana Sesuai Standar			
KODE REKENING	**URAIAN**	**JUMLAH**		**DASAR HUKUM**
		SEBELUM	**SESUDAH**	
5	BELANJA DAERAH			
5.1	BELANJA OPERASI			
5.1.02	Belanja Barang dan Jasa	0,00	0,00	
Sub Kegiatan	: 1.02.02.2.02.0015 Pengelolaan Pelayanan Kesehatan Gizi Masyarakat			
Indikator Keluaran	: Jumlah Dokumen Hasil Pengelolaan Pelayanan Kesehatan Gizi Masyarakat			
KODE REKENING	**URAIAN**	**JUMLAH**		**DASAR HUKUM**
		SEBELUM	**SESUDAH**	
5	BELANJA DAERAH			
5.1	BELANJA OPERASI			
5.1.02	Belanja Barang dan Jasa	140.531.400,00	140.531.400,00	
Sub Kegiatan	: 1.02.02.2.02.0016 Pengelolaan Pelayanan Kesehatan Kerja dan Olahraga			
Indikator Keluaran	: Jumlah Dokumen Hasil Pengelolaan Pelayanan Kesehatan Kerja dan Olahraga			
KODE REKENING	**URAIAN**	**JUMLAH**		**DASAR HUKUM**
		SEBELUM	**SESUDAH**	
5	BELANJA DAERAH			
5.1	BELANJA OPERASI			
5.1.02	Belanja Barang dan Jasa	0,00	0,00	
Sub Kegiatan	: 1.02.02.2.02.0017 Pengelolaan Pelayanan Kesehatan Lingkungan			
Indikator Keluaran	: Jumlah Dokumen Hasil Pengelolaan Pelayanan Kesehatan Lingkungan			
KODE REKENING	**URAIAN**	**JUMLAH**		**DASAR HUKUM**
		SEBELUM	**SESUDAH**	
5	BELANJA DAERAH			
5.1	BELANJA OPERASI			
5.1.02	Belanja Barang dan Jasa	22.200.000,00	22.200.000,00	
Sub Kegiatan	: 1.02.02.2.02.0018 Pengelolaan Pelayanan Promosi Kesehatan			
Indikator Keluaran	: Jumlah Dokumen Hasil Pengelolaan Pelayanan Promosi Kesehatan			
KODE REKENING	**URAIAN**	**JUMLAH**		**DASAR HUKUM**
		SEBELUM	**SESUDAH**	
5	BELANJA DAERAH			
5.1	BELANJA OPERASI			
5.1.02	Belanja Barang dan Jasa	0,00	0,00	
Sub Kegiatan	: 1.02.02.2.02.0020 Pengelolaan Surveilans Kesehatan			
Indikator Keluaran	: Jumlah Dokumen Hasil Pengelolaan Surveilans Kesehatan			
KODE REKENING	**URAIAN**	**JUMLAH**		**DASAR HUKUM**
		SEBELUM	**SESUDAH**	
5	BELANJA DAERAH			

5.1	BELANJA OPERASI			
5.1.02	Belanja Barang dan Jasa	55.030.000,00	55.030.000,00	
Sub Kegiatan	: 1.02.02.2.02.0022 Pengelolaan Pelayanan Kesehatan Jiwa dan NAPZA			
Indikator Keluaran	: Jumlah Penyalahguna NAPZA yang Mendapatkan Pelayanan Kesehatan			
KODE REKENING	**URAIAN**	**JUMLAH**		**DASAR HUKUM**
		SEBELUM	**SESUDAH**	
5	BELANJA DAERAH			
5.1	BELANJA OPERASI			
5.1.02	Belanja Barang dan Jasa	0,00	0,00	
Sub Kegiatan	: 1.02.02.2.02.0025 Pelayanan Kesehatan Penyakit Menular dan Tidak Menular			
Indikator Keluaran	: Jumlah Dokumen Hasil Pelayanan Kesehatan Penyakit Menular dan Tidak Menular			
KODE REKENING	**URAIAN**	**JUMLAH**		**DASAR HUKUM**
		SEBELUM	**SESUDAH**	
5	BELANJA DAERAH			
5.1	BELANJA OPERASI			
5.1.02	Belanja Barang dan Jasa	94.230.000,00	94.230.000,00	
Sub Kegiatan	: 1.02.02.2.02.0028 Pengambilan dan Pengiriman Spesimen Penyakit Potensial KLB ke Laboratorium Rujukan/Nasional			
Indikator Keluaran	: Jumlah Spesimen Penyakit Potensial Kejadian Luar Biasa (KLB) ke Laboratorium Rujukan/Nasional yang Didistribusikan			
KODE REKENING	**URAIAN**	**JUMLAH**		**DASAR HUKUM**
		SEBELUM	**SESUDAH**	
5	BELANJA DAERAH			
5.1	BELANJA OPERASI			
5.1.02	Belanja Barang dan Jasa	0,00	0,00	
Sub Kegiatan	: 1.02.02.2.02.0033 Operasional Pelayanan Puskesmas			
Indikator Keluaran	: Jumlah Dokumen Operasional Pelayanan Puskesmas			
KODE REKENING	**URAIAN**	**JUMLAH**		**DASAR HUKUM**
		SEBELUM	**SESUDAH**	
5	BELANJA DAERAH			
5.1	BELANJA OPERASI			
5.1.01	Belanja Pegawai	107.775.000,00	107.775.000,00	
5.1.02	Belanja Barang dan Jasa	49.059.000,00	82.083.600,00	
Sub Kegiatan	: 1.02.02.2.02.0034 Operasional Pelayanan Fasilitas Kesehatan Lainnya			
Indikator Keluaran	: -			
KODE REKENING	**URAIAN**	**JUMLAH**		**DASAR HUKUM**
		SEBELUM	**SESUDAH**	
5	BELANJA DAERAH			
5.1	BELANJA OPERASI			
5.1.02	Belanja Barang dan Jasa	7.575.000,00	0,00	

5.1.02	Belanja Barang dan Jasa	0,00	7.575.000,00	
Sub Kegiatan	: 1.02.02.2.02.0036 Investigasi Awal Kejadian Tidak Diharapkan (Kejadian Ikutan Pasca Imunisasi dan Pemberian Obat Massal)			
Indikator Keluaran	: Jumlah Laporan Hasil Investigasi Awal Kejadian Tidak Diharapkan (Kejadian Ikutan Pasca Imunisasi dan Pemberian Obat Massal)			
KODE REKENING	**URAIAN**	**JUMLAH**		**DASAR HUKUM**
		SEBELUM	**SESUDAH**	
5	BELANJA DAERAH			
5.1	BELANJA OPERASI			
5.1.02	Belanja Barang dan Jasa	360.000,00	360.000,00	
Sub Kegiatan	: 1.02.02.2.02.0037 Pelaksanaan Kewaspadaan Dini dan Respon Wabah			
Indikator Keluaran	: Jumlah Dokumen Hasil Pelaksanaan Kewaspadaan Dini dan Respon Wabah			
KODE REKENING	**URAIAN**	**JUMLAH**		**DASAR HUKUM**
		SEBELUM	**SESUDAH**	
5	BELANJA DAERAH			
5.1	BELANJA OPERASI			
5.1.02	Belanja Barang dan Jasa	0,00	0,00	
Sub Kegiatan	: 1.02.02.2.02.0040 Pengelolaan pelayanan kesehatan orang dengan Tuberkulosis			
Indikator Keluaran	: -			
KODE REKENING	**URAIAN**	**JUMLAH**		**DASAR HUKUM**
		SEBELUM	**SESUDAH**	
5	BELANJA DAERAH			
5.1	BELANJA OPERASI			
5.1.02	Belanja Barang dan Jasa	3.600.000,00	0,00	
5.1.02	Belanja Barang dan Jasa	0,00	3.600.000,00	
Sub Kegiatan	: 1.02.02.2.02.0041 Pengelolaan pelayanan kesehatan orang dengan HIV (ODHIV)			
Indikator Keluaran	: -			
KODE REKENING	**URAIAN**	**JUMLAH**		**DASAR HUKUM**
		SEBELUM	**SESUDAH**	
5	BELANJA DAERAH			
5.1	BELANJA OPERASI			
5.1.02	Belanja Barang dan Jasa	600.000,00	0,00	
5.1.02	Belanja Barang dan Jasa	0,00	600.000,00	
Sub Kegiatan	: 1.02.02.2.02.0042 Pengelolaan pelayanan kesehatan Malaria			
Indikator Keluaran	: Jumlah orang yang mendapatkan pelayanan kesehatan malaria			
KODE REKENING	**URAIAN**	**JUMLAH**		**DASAR HUKUM**
		SEBELUM	**SESUDAH**	
5	BELANJA DAERAH			
5.1	BELANJA OPERASI			
5.1.02	Belanja Barang dan Jasa	0,00	0,00	

Sub Kegiatan	: 1.02.02.2.02.0044 Pengelolaan Pelayanan Kesehatan Reproduksi			
Indikator Keluaran	: -			
KODE REKENING	**URAIAN**	**JUMLAH**		**DASAR HUKUM**
		SEBELUM	**SESUDAH**	
5	BELANJA DAERAH			
5.1	BELANJA OPERASI			
5.1.02	Belanja Barang dan Jasa	82.320.000,00	0,00	
5.1.02	Belanja Barang dan Jasa	0,00	82.320.000,00	
Sub Kegiatan	: 1.02.02.2.02.0046 Pengelolaan upaya kesehatan Ibu dan Anak			
Indikator Keluaran	: -			
KODE REKENING	**URAIAN**	**JUMLAH**		**DASAR HUKUM**
		SEBELUM	**SESUDAH**	
5	BELANJA DAERAH			
5.1	BELANJA OPERASI			
5.1.02	Belanja Barang dan Jasa	32.126.000,00	0,00	
5.1.02	Belanja Barang dan Jasa	0,00	32.126.000,00	
Kegiatan	: 1.02.02.2.03 Penyelenggaraan Sistem Informasi Kesehatan Secara Terintegrasi			
Indikator Keluaran	: -			
Sub Kegiatan	: 1.02.02.2.03.0002 Pengelolaan Sistem Informasi Kesehatan			
Indikator Keluaran	: -			
KODE REKENING	**URAIAN**	**JUMLAH**		**DASAR HUKUM**
		SEBELUM	**SESUDAH**	
5	BELANJA DAERAH			
5.1	BELANJA OPERASI			
5.1.02	Belanja Barang dan Jasa	33.024.600,00	0,00	
Program	: 1.02.05 PROGRAM PEMBERDAYAAN MASYARAKAT BIDANG KESEHATAN			
Indikator Hasil	: Persentase Desa Siaga Aktif Mandiri			
Kegiatan	: 1.02.05.2.03 Pengembangan dan Pelaksanaan Upaya Kesehatan Bersumber Daya Masyarakat (UKBM) Tingkat Daerah Kabupaten/Kota			
Indikator Keluaran	: Jumlah Posyandu Aktif			
Sub Kegiatan	: 1.02.05.2.03.0001 Bimbingan Teknis dan Supervisi Pengembangan dan Pelaksanaan Upaya Kesehatan Bersumber Daya Masyarakat (UKBM)			
Indikator Keluaran	: Jumlah Dokumen Hasil Bimbingan Teknis dan Supervisi Upaya Kesehatan Bersumber Daya Masyarakat (UKBM)			
KODE REKENING	**URAIAN**	**JUMLAH**		**DASAR HUKUM**
		SEBELUM	**SESUDAH**	
5	BELANJA DAERAH			
5.1	BELANJA OPERASI			
5.1.02	Belanja Barang dan Jasa	9.678.000,00	0,00	
5.1.02	Belanja Barang dan Jasa	0,00	9.678.000,00	
Organisasi	: 1.02.0.00.0.00.01.0000 DINAS KESEHATAN			

Unit Organisasi	: 1.02.0.00.0.00.01.0013 UPT PUSKESMAS PITURUH
Program	: 1.02.01 PROGRAM PENUNJANG URUSAN PEMERINTAHAN DAERAH KABUPATEN/KOTA
Indikator Hasil	: Persentase Pelaksanaan Penunjang Urusan Pemerintahan Daerah Kabupaten Persentase Pelaksanaan Penunjang Urusan Pemerintahan Daerah Kabupaten
Kegiatan	: 1.02.01.2.10 Peningkatan Pelayanan BLUD
Indikator Keluaran	: Persentase Layanan BLUD
Sub Kegiatan	: 1.02.01.2.10.0001 Pelayanan dan Penunjang Pelayanan BLUD
Indikator Keluaran	: Jumlah BLUD yang Menyediakan Pelayanan dan Penunjang Pelayanan

KODE REKENING	URAIAN	JUMLAH		DASAR HUKUM
		SEBELUM	SESUDAH	
5	BELANJA DAERAH			
5.1	BELANJA OPERASI			
5.1.01	Belanja Pegawai	1.061.807.107,00	1.214.434.011,00	
5.1.02	Belanja Barang dan Jasa	1.110.770.452,00	1.147.540.572,00	
5.2	BELANJA MODAL			
5.2.02	Belanja Modal Peralatan dan Mesin	0,00	57.170.200,00	

Program	: 1.02.02 PROGRAM PEMENUHAN UPAYA KESEHATAN PERORANGAN DAN UPAYA KESEHATAN MASYARAKAT
Indikator Hasil	: Persentase Ketercapaian Faskes yang Menyelenggarakan Pelayanan untuk Upaya Kesehatan Masyarakat dan Upaya Kesehatan Perorangan
Kegiatan	: 1.02.02.2.01 Penyediaan Fasilitas Pelayanan Kesehatan untuk UKM dan UKP Kewenangan Daerah Kabupaten/Kota
Indikator Keluaran	: Fasilitas Kesehatan dan Lembaga yang Mendukung Fasilitas Pelayanan Kesehatan untuk Upaya Kesehatan Masyarakat dan Upaya Kesehatan Perorangan Sesuai Standar
Sub Kegiatan	: 1.02.02.2.01.0020 Pemeliharaan Rutin dan Berkala Alat Kesehatan/Alat Penunjang Medik Fasilitas Pelayanan Kesehatan
Indikator Keluaran	: Jumlah Alat Kesehatan/Alat Penunjang Medik Fasilitas Layanan Kesehatan yang Terpelihara Sesuai Standar

KODE REKENING	URAIAN	JUMLAH		DASAR HUKUM
		SEBELUM	SESUDAH	
5	BELANJA DAERAH			
5.1	BELANJA OPERASI			
5.1.02	Belanja Barang dan Jasa	0,00	0,00	

Kegiatan	: 1.02.02.2.02 Penyediaan Layanan Kesehatan untuk UKM dan UKP Rujukan Tingkat Daerah Kabupaten/Kota
Indikator Keluaran	: Fasilitas Kesehatan yang Penyediaan Layanan Kesehatan untuk UKM dan UKP Sesuai Standar
Sub Kegiatan	: 1.02.02.2.02.0001 Pengelolaan Pelayanan Kesehatan Ibu Hamil
Indikator Keluaran	: Jumlah Ibu Hamil yang Mendapatkan Pelayanan Kesehatan Sesuai Standar

KODE REKENING	URAIAN	JUMLAH		DASAR HUKUM
		SEBELUM	SESUDAH	
5	BELANJA DAERAH			
5.1	BELANJA OPERASI			
5.1.02	Belanja Barang dan Jasa	14.600.000,00	14.600.000,00	

Sub Kegiatan	: 1.02.02.2.02.0002 Pengelolaan Pelayanan Kesehatan Ibu Bersalin
Indikator Keluaran	: -

KODE REKENING	URAIAN	JUMLAH		DASAR HUKUM
		SEBELUM	SESUDAH	
5	BELANJA DAERAH			
5.1	BELANJA OPERASI			
5.1.02	Belanja Barang dan Jasa	8.275.000,00	0,00	
5.1.02	Belanja Barang dan Jasa	0,00	8.275.000,00	
Sub Kegiatan	: 1.02.02.2.02.0004 Pengelolaan Pelayanan Kesehatan Balita			
Indikator Keluaran	: Jumlah Balita yang Mendapatkan Pelayanan Kesehatan Sesuai Standar			
KODE REKENING	URAIAN	JUMLAH		DASAR HUKUM
		SEBELUM	SESUDAH	
5	BELANJA DAERAH			
5.1	BELANJA OPERASI			
5.1.02	Belanja Barang dan Jasa	0,00	0,00	
Sub Kegiatan	: 1.02.02.2.02.0005 Pengelolaan Pelayanan Kesehatan pada Usia Pendidikan Dasar			
Indikator Keluaran	: Jumlah Anak Usia Pendidikan Dasar yang Mendapatkan Pelayanan Kesehatan Sesuai Standar			
KODE REKENING	URAIAN	JUMLAH		DASAR HUKUM
		SEBELUM	SESUDAH	
5	BELANJA DAERAH			
5.1	BELANJA OPERASI			
5.1.02	Belanja Barang dan Jasa	38.210.000,00	38.210.000,00	
Sub Kegiatan	: 1.02.02.2.02.0006 Pengelolaan Pelayanan Kesehatan pada Usia Produktif			
Indikator Keluaran	: Jumlah Penduduk Usia Produktif yang Mendapatkan Pelayanan Kesehatan Sesuai Standar			
KODE REKENING	URAIAN	JUMLAH		DASAR HUKUM
		SEBELUM	SESUDAH	
5	BELANJA DAERAH			
5.1	BELANJA OPERASI			
5.1.02	Belanja Barang dan Jasa	0,00	0,00	
Sub Kegiatan	: 1.02.02.2.02.0007 Pengelolaan Pelayanan Kesehatan pada Usia Lanjut			
Indikator Keluaran	: Jumlah Penduduk Usia Lanjut yang Mendapatkan Pelayanan Kesehatan Sesuai Standar			
KODE REKENING	URAIAN	JUMLAH		DASAR HUKUM
		SEBELUM	SESUDAH	
5	BELANJA DAERAH			
5.1	BELANJA OPERASI			
5.1.02	Belanja Barang dan Jasa	0,00	0,00	
Sub Kegiatan	: 1.02.02.2.02.0008 Pengelolaan Pelayanan Kesehatan Penderita Hipertensi			
Indikator Keluaran	: Jumlah Penderita Hipertensi yang Mendapatkan Pelayanan Kesehatan Sesuai Standar			
KODE REKENING	URAIAN	JUMLAH		DASAR HUKUM
		SEBELUM	SESUDAH	
5	BELANJA DAERAH			

5.1	BELANJA OPERASI			
5.1.02	Belanja Barang dan Jasa	0,00	0,00	
Sub Kegiatan	: 1.02.02.2.02.0009 Pengelolaan Pelayanan Kesehatan Penderita Diabetes Melitus			
Indikator Keluaran	: Jumlah Penderita Diabetes Melitus yang Mendapatkan Pelayanan Kesehatan Sesuai Standar			
KODE REKENING	**URAIAN**	**JUMLAH**		**DASAR HUKUM**
		SEBELUM	**SESUDAH**	
5	BELANJA DAERAH			
5.1	BELANJA OPERASI			
5.1.02	Belanja Barang dan Jasa	0,00	0,00	
Sub Kegiatan	: 1.02.02.2.02.0010 Pengelolaan Pelayanan Kesehatan Orang dengan Gangguan Jiwa Berat			
Indikator Keluaran	: Jumlah Orang yang Mendapatkan Pelayanan Kesehatan Orang dengan Gangguan Jiwa Berat Sesuai Standar			
KODE REKENING	**URAIAN**	**JUMLAH**		**DASAR HUKUM**
		SEBELUM	**SESUDAH**	
5	BELANJA DAERAH			
5.1	BELANJA OPERASI			
5.1.02	Belanja Barang dan Jasa	0,00	0,00	
Sub Kegiatan	: 1.02.02.2.02.0011 Pengelolaan Pelayanan Kesehatan Orang Terduga Tuberkulosis			
Indikator Keluaran	: Jumlah Orang Terduga Menderita Tuberkulosis yang Mendapatkan Pelayanan Sesuai Standar			
KODE REKENING	**URAIAN**	**JUMLAH**		**DASAR HUKUM**
		SEBELUM	**SESUDAH**	
5	BELANJA DAERAH			
5.1	BELANJA OPERASI			
5.1.02	Belanja Barang dan Jasa	7.600.000,00	7.600.000,00	
Sub Kegiatan	: 1.02.02.2.02.0012 Pengelolaan Pelayanan Kesehatan Orang dengan Risiko Terinfeksi HIV			
Indikator Keluaran	: Jumlah Orang Terduga Menderita HIV yang Mendapatkan Pelayanan Sesuai Standar			
KODE REKENING	**URAIAN**	**JUMLAH**		**DASAR HUKUM**
		SEBELUM	**SESUDAH**	
5	BELANJA DAERAH			
5.1	BELANJA OPERASI			
5.1.02	Belanja Barang dan Jasa	1.350.000,00	1.350.000,00	
Sub Kegiatan	: 1.02.02.2.02.0013 Pengelolaan Pelayanan Kesehatan bagi Penduduk pada Kondisi Kejadian Luar Biasa (KLB)			
Indikator Keluaran	: Jumlah Dokumen Hasil Pengelolaan Pelayanan Kesehatan bagi Penduduk pada Kondisi Kejadian Luar Biasa (KLB) Sesuai Standar			
KODE REKENING	**URAIAN**	**JUMLAH**		**DASAR HUKUM**
		SEBELUM	**SESUDAH**	
5	BELANJA DAERAH			
5.1	BELANJA OPERASI			
5.1.02	Belanja Barang dan Jasa	0,00	0,00	
Sub Kegiatan	: 1.02.02.2.02.0015 Pengelolaan Pelayanan Kesehatan Gizi Masyarakat			
Indikator Keluaran	: Jumlah Dokumen Hasil Pengelolaan Pelayanan Kesehatan Gizi Masyarakat			

KODE REKENING	URAIAN	JUMLAH		DASAR HUKUM
		SEBELUM	SESUDAH	
5	BELANJA DAERAH			
5.1	BELANJA OPERASI			
5.1.02	Belanja Barang dan Jasa	469.772.000,00	469.772.000,00	
Sub Kegiatan	: 1.02.02.2.02.0017 Pengelolaan Pelayanan Kesehatan Lingkungan			
Indikator Keluaran	: Jumlah Dokumen Hasil Pengelolaan Pelayanan Kesehatan Lingkungan			
KODE REKENING	URAIAN	JUMLAH		DASAR HUKUM
		SEBELUM	SESUDAH	
5	BELANJA DAERAH			
5.1	BELANJA OPERASI			
5.1.02	Belanja Barang dan Jasa	8.885.000,00	8.885.000,00	
Sub Kegiatan	: 1.02.02.2.02.0018 Pengelolaan Pelayanan Promosi Kesehatan			
Indikator Keluaran	: Jumlah Dokumen Hasil Pengelolaan Pelayanan Promosi Kesehatan			
KODE REKENING	URAIAN	JUMLAH		DASAR HUKUM
		SEBELUM	SESUDAH	
5	BELANJA DAERAH			
5.1	BELANJA OPERASI			
5.1.02	Belanja Barang dan Jasa	0,00	0,00	
Sub Kegiatan	: 1.02.02.2.02.0020 Pengelolaan Surveilans Kesehatan			
Indikator Keluaran	: Jumlah Dokumen Hasil Pengelolaan Surveilans Kesehatan			
KODE REKENING	URAIAN	JUMLAH		DASAR HUKUM
		SEBELUM	SESUDAH	
5	BELANJA DAERAH			
5.1	BELANJA OPERASI			
5.1.02	Belanja Barang dan Jasa	21.840.000,00	21.840.000,00	
Sub Kegiatan	: 1.02.02.2.02.0025 Pelayanan Kesehatan Penyakit Menular dan Tidak Menular			
Indikator Keluaran	: Jumlah Dokumen Hasil Pelayanan Kesehatan Penyakit Menular dan Tidak Menular			
KODE REKENING	URAIAN	JUMLAH		DASAR HUKUM
		SEBELUM	SESUDAH	
5	BELANJA DAERAH			
5.1	BELANJA OPERASI			
5.1.02	Belanja Barang dan Jasa	180.525.000,00	180.525.000,00	
Sub Kegiatan	: 1.02.02.2.02.0033 Operasional Pelayanan Puskesmas			
Indikator Keluaran	: Jumlah Dokumen Operasional Pelayanan Puskesmas			
KODE REKENING	URAIAN	JUMLAH		DASAR HUKUM
		SEBELUM	SESUDAH	
5	BELANJA DAERAH			
5.1	BELANJA OPERASI			

5.1.01	Belanja Pegawai	97.500.000,00	97.500.000,00	
5.1.02	Belanja Barang dan Jasa	57.401.000,00	57.401.000,00	
Sub Kegiatan	: 1.02.02.2.02.0036 Investigasi Awal Kejadian Tidak Diharapkan (Kejadian Ikutan Pasca Imunisasi dan Pemberian Obat Massal)			
Indikator Keluaran	: Jumlah Laporan Hasil Investigasi Awal Kejadian Tidak Diharapkan (Kejadian Ikutan Pasca Imunisasi dan Pemberian Obat Massal)			
KODE REKENING	**URAIAN**	**JUMLAH**		**DASAR HUKUM**
		SEBELUM	**SESUDAH**	
5	BELANJA DAERAH			
5.1	BELANJA OPERASI			
5.1.02	Belanja Barang dan Jasa	740.000,00	740.000,00	
Sub Kegiatan	: 1.02.02.2.02.0037 Pelaksanaan Kewaspadaan Dini dan Respon Wabah			
Indikator Keluaran	: Jumlah Dokumen Hasil Pelaksanaan Kewaspadaan Dini dan Respon Wabah			
KODE REKENING	**URAIAN**	**JUMLAH**		**DASAR HUKUM**
		SEBELUM	**SESUDAH**	
5	BELANJA DAERAH			
5.1	BELANJA OPERASI			
5.1.02	Belanja Barang dan Jasa	0,00	0,00	
Sub Kegiatan	: 1.02.02.2.02.0044 Pengelolaan Pelayanan Kesehatan Reproduksi			
Indikator Keluaran	: -			
KODE REKENING	**URAIAN**	**JUMLAH**		**DASAR HUKUM**
		SEBELUM	**SESUDAH**	
5	BELANJA DAERAH			
5.1	BELANJA OPERASI			
5.1.02	Belanja Barang dan Jasa	5.675.000,00	0,00	
5.1.02	Belanja Barang dan Jasa	0,00	5.675.000,00	
Sub Kegiatan	: 1.02.02.2.02.0046 Pengelolaan upaya kesehatan Ibu dan Anak			
Indikator Keluaran	: -			
KODE REKENING	**URAIAN**	**JUMLAH**		**DASAR HUKUM**
		SEBELUM	**SESUDAH**	
5	BELANJA DAERAH			
5.1	BELANJA OPERASI			
5.1.02	Belanja Barang dan Jasa	64.550.000,00	0,00	
5.1.02	Belanja Barang dan Jasa	0,00	64.550.000,00	
Program	: 1.02.05 PROGRAM PEMBERDAYAAN MASYARAKAT BIDANG KESEHATAN			
Indikator Hasil	: Persentase Desa Siaga Aktif Mandiri			
Kegiatan	: 1.02.05.2.02 Pelaksanaan Sehat dalam rangka Promotif Preventif Tingkat Daerah Kabupaten/Kota			
Indikator Keluaran	: Peningkatan Jumlah Desa Sehat Utama dan Mandiri			
Sub Kegiatan	: 1.02.05.2.02.0001 Penyelenggaraan Promosi Kesehatan dan Gerakan Hidup Bersih dan Sehat			
Indikator Keluaran	: Jumlah Dokumen Hasil Penyelenggaraan Promosi Kesehatan dan Gerakan Hidup Bersih dan Sehat			

KODE REKENING	URAIAN	JUMLAH		DASAR HUKUM
		SEBELUM	SESUDAH	
5	BELANJA DAERAH			
5.1	BELANJA OPERASI			
5.1.02	Belanja Barang dan Jasa	0,00	0,00	
Kegiatan	: 1.02.05.2.03 Pengembangan dan Pelaksanaan Upaya Kesehatan Bersumber Daya Masyarakat (UKBM) Tingkat Daerah Kabupaten/Kota			
Indikator Keluaran	: -			
Sub Kegiatan	: 1.02.05.2.03.0001 Bimbingan Teknis dan Supervisi Pengembangan dan Pelaksanaan Upaya Kesehatan Bersumber Daya Masyarakat (UKBM)			
Indikator Keluaran	: -			

KODE REKENING	URAIAN	JUMLAH		DASAR HUKUM
		SEBELUM	SESUDAH	
5	BELANJA DAERAH			
5.1	BELANJA OPERASI			
5.1.02	Belanja Barang dan Jasa	5.240.000,00	0,00	
5.1.02	Belanja Barang dan Jasa	0,00	5.240.000,00	
Organisasi	: 1.02.0.00.0.00.01.0000 DINAS KESEHATAN			
Unit Organisasi	: 1.02.0.00.0.00.01.0014 UPT PUSKESMAS BANYUURIP			
Program	: 1.02.01 PROGRAM PENUNJANG URUSAN PEMERINTAHAN DAERAH KABUPATEN/KOTA			
Indikator Hasil	: Persentase Pelaksanaan Penunjang Urusan Pemerintahan Daerah Kabupaten			
Kegiatan	: 1.02.01.2.10 Peningkatan Pelayanan BLUD			
Indikator Keluaran	: Persentase Layanan BLUD			
Sub Kegiatan	: 1.02.01.2.10.0001 Pelayanan dan Penunjang Pelayanan BLUD			
Indikator Keluaran	: Jumlah BLUD yang Menyediakan Pelayanan dan Penunjang Pelayanan			

KODE REKENING	URAIAN	JUMLAH		DASAR HUKUM
		SEBELUM	SESUDAH	
5	BELANJA DAERAH			
5.1	BELANJA OPERASI			
5.1.01	Belanja Pegawai	769.294.947,00	931.506.681,00	
5.1.02	Belanja Barang dan Jasa	745.473.068,00	538.588.138,00	
5.2	BELANJA MODAL			
5.2.02	Belanja Modal Peralatan dan Mesin	48.839.600,00	96.794.200,00	
Program	: 1.02.02 PROGRAM PEMENUHAN UPAYA KESEHATAN PERORANGAN DAN UPAYA KESEHATAN MASYARAKAT			
Indikator Hasil	: Persentase Ketercapaian Faskes yang Menyelenggarakan Pelayanan untuk Upaya Kesehatan Masyarakat dan Upaya Kesehatan Perorangan			
Kegiatan	: 1.02.02.2.01 Penyediaan Fasilitas Pelayanan Kesehatan untuk UKM dan UKP Kewenangan Daerah Kabupaten/Kota			
Indikator Keluaran	: Fasilitas Kesehatan dan Lembaga yang Mendukung Fasilitas Pelayanan Kesehatan untuk Upaya Kesehatan Masyarakat dan Upaya Kesehatan Perorangan Sesuai Standar			
Sub Kegiatan	: 1.02.02.2.01.0020 Pemeliharaan Rutin dan Berkala Alat Kesehatan/Alat Penunjang Medik Fasilitas Pelayanan Kesehatan			
Indikator Keluaran	: Jumlah Alat Kesehatan/Alat Penunjang Medik Fasilitas Layanan Kesehatan yang Terpelihara Sesuai Standar			

KODE REKENING	URAIAN	JUMLAH		DASAR HUKUM
		SEBELUM	SESUDAH	
5	BELANJA DAERAH			
5.1	BELANJA OPERASI			
5.1.02	Belanja Barang dan Jasa	0,00	0,00	
Kegiatan	: 1.02.02.2.02 Penyediaan Layanan Kesehatan untuk UKM dan UKP Rujukan Tingkat Daerah Kabupaten/Kota			
Indikator Keluaran	: Fasilitas Kesehatan yang Penyediaan Layanan Kesehatan untuk UKM dan UKP Sesuai Standar			
Sub Kegiatan	: 1.02.02.2.02.0001 Pengelolaan Pelayanan Kesehatan Ibu Hamil			
Indikator Keluaran	: Jumlah Ibu Hamil yang Mendapatkan Pelayanan Kesehatan Sesuai Standar			
KODE REKENING	URAIAN	JUMLAH		DASAR HUKUM
		SEBELUM	SESUDAH	
5	BELANJA DAERAH			
5.1	BELANJA OPERASI			
5.1.02	Belanja Barang dan Jasa	58.720.000,00	58.720.000,00	
Sub Kegiatan	: 1.02.02.2.02.0002 Pengelolaan Pelayanan Kesehatan Ibu Bersalin			
Indikator Keluaran	: Jumlah Ibu Bersalin yang Mendapatkan Pelayanan Kesehatan Sesuai Standar			
KODE REKENING	URAIAN	JUMLAH		DASAR HUKUM
		SEBELUM	SESUDAH	
5	BELANJA DAERAH			
5.1	BELANJA OPERASI			
5.1.02	Belanja Barang dan Jasa	17.480.000,00	17.480.000,00	
Sub Kegiatan	: 1.02.02.2.02.0004 Pengelolaan Pelayanan Kesehatan Balita			
Indikator Keluaran	: Jumlah Balita yang Mendapatkan Pelayanan Kesehatan Sesuai Standar			
KODE REKENING	URAIAN	JUMLAH		DASAR HUKUM
		SEBELUM	SESUDAH	
5	BELANJA DAERAH			
5.1	BELANJA OPERASI			
5.1.02	Belanja Barang dan Jasa	0,00	0,00	
Sub Kegiatan	: 1.02.02.2.02.0005 Pengelolaan Pelayanan Kesehatan pada Usia Pendidikan Dasar			
Indikator Keluaran	: Jumlah Anak Usia Pendidikan Dasar yang Mendapatkan Pelayanan Kesehatan Sesuai Standar			
KODE REKENING	URAIAN	JUMLAH		DASAR HUKUM
		SEBELUM	SESUDAH	
5	BELANJA DAERAH			
5.1	BELANJA OPERASI			
5.1.02	Belanja Barang dan Jasa	18.720.000,00	18.720.000,00	
Sub Kegiatan	: 1.02.02.2.02.0006 Pengelolaan Pelayanan Kesehatan pada Usia Produktif			
Indikator Keluaran	: Jumlah Penduduk Usia Produktif yang Mendapatkan Pelayanan Kesehatan Sesuai Standar			
KODE REKENING	URAIAN	JUMLAH		DASAR HUKUM
		SEBELUM	SESUDAH	

5	BELANJA DAERAH			
5.1	BELANJA OPERASI			
5.1.02	Belanja Barang dan Jasa	0,00	0,00	
Sub Kegiatan	: 1.02.02.2.02.0007 Pengelolaan Pelayanan Kesehatan pada Usia Lanjut			
Indikator Keluaran	: Jumlah Penduduk Usia Lanjut yang Mendapatkan Pelayanan Kesehatan Sesuai Standar			
KODE REKENING	**URAIAN**	**JUMLAH**		**DASAR HUKUM**
		SEBELUM	**SESUDAH**	
5	BELANJA DAERAH			
5.1	BELANJA OPERASI			
5.1.02	Belanja Barang dan Jasa	0,00	0,00	
Sub Kegiatan	: 1.02.02.2.02.0010 Pengelolaan Pelayanan Kesehatan Orang dengan Gangguan Jiwa Berat			
Indikator Keluaran	: Jumlah Orang yang Mendapatkan Pelayanan Kesehatan Orang dengan Gangguan Jiwa Berat Sesuai Standar			
KODE REKENING	**URAIAN**	**JUMLAH**		**DASAR HUKUM**
		SEBELUM	**SESUDAH**	
5	BELANJA DAERAH			
5.1	BELANJA OPERASI			
5.1.02	Belanja Barang dan Jasa	0,00	0,00	
Sub Kegiatan	: 1.02.02.2.02.0011 Pengelolaan Pelayanan Kesehatan Orang Terduga Tuberkulosis			
Indikator Keluaran	: Jumlah Orang Terduga Menderita Tuberkulosis yang Mendapatkan Pelayanan Sesuai Standar			
KODE REKENING	**URAIAN**	**JUMLAH**		**DASAR HUKUM**
		SEBELUM	**SESUDAH**	
5	BELANJA DAERAH			
5.1	BELANJA OPERASI			
5.1.02	Belanja Barang dan Jasa	3.310.000,00	3.310.000,00	
Sub Kegiatan	: 1.02.02.2.02.0012 Pengelolaan Pelayanan Kesehatan Orang dengan Risiko Terinfeksi HIV			
Indikator Keluaran	: Jumlah Orang Terduga Menderita HIV yang Mendapatkan Pelayanan Sesuai Standar			
KODE REKENING	**URAIAN**	**JUMLAH**		**DASAR HUKUM**
		SEBELUM	**SESUDAH**	
5	BELANJA DAERAH			
5.1	BELANJA OPERASI			
5.1.02	Belanja Barang dan Jasa	305.000,00	305.000,00	
Sub Kegiatan	: 1.02.02.2.02.0013 Pengelolaan Pelayanan Kesehatan bagi Penduduk pada Kondisi Kejadian Luar Biasa (KLB)			
Indikator Keluaran	: Jumlah Dokumen Hasil Pengelolaan Pelayanan Kesehatan bagi Penduduk pada Kondisi Kejadian Luar Biasa (KLB) Sesuai Standar			
KODE REKENING	**URAIAN**	**JUMLAH**		**DASAR HUKUM**
		SEBELUM	**SESUDAH**	
5	BELANJA DAERAH			
5.1	BELANJA OPERASI			
5.1.02	Belanja Barang dan Jasa	0,00	0,00	

Sub Kegiatan	: 1.02.02.2.02.0014 Pengelolaan Pelayanan Kesehatan bagi Penduduk Terdampak Krisis Kesehatan Akibat Bencana dan/atau Berpotensi Bencana			
Indikator Keluaran	: Jumlah Dokumen Hasil Pengelolaan Pelayanan Kesehatan bagi Penduduk Terdampak Krisis Kesehatan Akibat Bencana dan/atau Berpotensi Bencana Sesuai Standar			
KODE REKENING	**URAIAN**	**JUMLAH**		**DASAR HUKUM**
		SEBELUM	**SESUDAH**	
5	BELANJA DAERAH			
5.1	BELANJA OPERASI			
5.1.02	Belanja Barang dan Jasa	0,00	0,00	
Sub Kegiatan	: 1.02.02.2.02.0015 Pengelolaan Pelayanan Kesehatan Gizi Masyarakat			
Indikator Keluaran	: Jumlah Dokumen Hasil Pengelolaan Pelayanan Kesehatan Gizi Masyarakat			
KODE REKENING	**URAIAN**	**JUMLAH**		**DASAR HUKUM**
		SEBELUM	**SESUDAH**	
5	BELANJA DAERAH			
5.1	BELANJA OPERASI			
5.1.02	Belanja Barang dan Jasa	121.902.200,00	122.458.000,00	
5.2	BELANJA MODAL			
5.2.02	Belanja Modal Peralatan dan Mesin	555.800,00	0,00	
Sub Kegiatan	: 1.02.02.2.02.0016 Pengelolaan Pelayanan Kesehatan Kerja dan Olahraga			
Indikator Keluaran	: Jumlah Dokumen Hasil Pengelolaan Pelayanan Kesehatan Kerja dan Olahraga			
KODE REKENING	**URAIAN**	**JUMLAH**		**DASAR HUKUM**
		SEBELUM	**SESUDAH**	
5	BELANJA DAERAH			
5.1	BELANJA OPERASI			
5.1.02	Belanja Barang dan Jasa	0,00	0,00	
Sub Kegiatan	: 1.02.02.2.02.0017 Pengelolaan Pelayanan Kesehatan Lingkungan			
Indikator Keluaran	: Jumlah Dokumen Hasil Pengelolaan Pelayanan Kesehatan Lingkungan			
KODE REKENING	**URAIAN**	**JUMLAH**		**DASAR HUKUM**
		SEBELUM	**SESUDAH**	
5	BELANJA DAERAH			
5.1	BELANJA OPERASI			
5.1.02	Belanja Barang dan Jasa	7.020.000,00	7.020.000,00	
Sub Kegiatan	: 1.02.02.2.02.0018 Pengelolaan Pelayanan Promosi Kesehatan			
Indikator Keluaran	: Jumlah Dokumen Hasil Pengelolaan Pelayanan Promosi Kesehatan			
KODE REKENING	**URAIAN**	**JUMLAH**		**DASAR HUKUM**
		SEBELUM	**SESUDAH**	
5	BELANJA DAERAH			
5.1	BELANJA OPERASI			
5.1.02	Belanja Barang dan Jasa	0,00	0,00	
Sub Kegiatan	: 1.02.02.2.02.0020 Pengelolaan Surveilans Kesehatan			

Indikator Keluaran	: Jumlah Dokumen Hasil Pengelolaan Surveilans Kesehatan			
KODE REKENING	**URAIAN**	**JUMLAH**		**DASAR HUKUM**
		SEBELUM	**SESUDAH**	
5	BELANJA DAERAH			
5.1	BELANJA OPERASI			
5.1.02	Belanja Barang dan Jasa	48.130.000,00	48.130.000,00	
Sub Kegiatan	: 1.02.02.2.02.0025 Pelayanan Kesehatan Penyakit Menular dan Tidak Menular			
Indikator Keluaran	: Jumlah Dokumen Hasil Pelayanan Kesehatan Penyakit Menular dan Tidak Menular			
KODE REKENING	**URAIAN**	**JUMLAH**		**DASAR HUKUM**
		SEBELUM	**SESUDAH**	
5	BELANJA DAERAH			
5.1	BELANJA OPERASI			
5.1.02	Belanja Barang dan Jasa	106.860.000,00	106.860.000,00	
Sub Kegiatan	: 1.02.02.2.02.0028 Pengambilan dan Pengiriman Spesimen Penyakit Potensial KLB ke Laboratorium Rujukan/Nasional			
Indikator Keluaran	: Jumlah Spesimen Penyakit Potensial Kejadian Luar Biasa (KLB) ke Laboratorium Rujukan/Nasional yang Didistribusikan			
KODE REKENING	**URAIAN**	**JUMLAH**		**DASAR HUKUM**
		SEBELUM	**SESUDAH**	
5	BELANJA DAERAH			
5.1	BELANJA OPERASI			
5.1.02	Belanja Barang dan Jasa	0,00	0,00	
Sub Kegiatan	: 1.02.02.2.02.0033 Operasional Pelayanan Puskesmas			
Indikator Keluaran	: Jumlah Dokumen Operasional Pelayanan Puskesmas			
KODE REKENING	**URAIAN**	**JUMLAH**		**DASAR HUKUM**
		SEBELUM	**SESUDAH**	
5	BELANJA DAERAH			
5.1	BELANJA OPERASI			
5.1.01	Belanja Pegawai	103.436.000,00	103.436.000,00	
5.1.02	Belanja Barang dan Jasa	40.053.000,00	40.556.000,00	
Sub Kegiatan	: 1.02.02.2.02.0036 Investigasi Awal Kejadian Tidak Diharapkan (Kejadian Ikutan Pasca Imunisasi dan Pemberian Obat Massal)			
Indikator Keluaran	: Jumlah Laporan Hasil Investigasi Awal Kejadian Tidak Diharapkan (Kejadian Ikutan Pasca Imunisasi dan Pemberian Obat Massal)			
KODE REKENING	**URAIAN**	**JUMLAH**		**DASAR HUKUM**
		SEBELUM	**SESUDAH**	
5	BELANJA DAERAH			
5.1	BELANJA OPERASI			
5.1.02	Belanja Barang dan Jasa	860.000,00	860.000,00	
Sub Kegiatan	: 1.02.02.2.02.0037 Pelaksanaan Kewaspadaan Dini dan Respon Wabah			
Indikator Keluaran	: Jumlah Dokumen Hasil Pelaksanaan Kewaspadaan Dini dan Respon Wabah			

KODE REKENING	URAIAN	JUMLAH		DASAR HUKUM
		SEBELUM	SESUDAH	
5	BELANJA DAERAH			
5.1	BELANJA OPERASI			
5.1.02	Belanja Barang dan Jasa	0,00	0,00	
Sub Kegiatan	: 1.02.02.2.02.0040 Pengelolaan pelayanan kesehatan orang dengan Tuberkulosis			
Indikator Keluaran	: Jumlah orang dengan Tuberkulosis yang mendapatkan pelayanan kesehatan sesuai standar			

KODE REKENING	URAIAN	JUMLAH		DASAR HUKUM
		SEBELUM	SESUDAH	
5	BELANJA DAERAH			
5.1	BELANJA OPERASI			
5.1.02	Belanja Barang dan Jasa	430.000,00	430.000,00	
Sub Kegiatan	: 1.02.02.2.02.0041 Pengelolaan pelayanan kesehatan orang dengan HIV (ODHIV)			
Indikator Keluaran	: -			

KODE REKENING	URAIAN	JUMLAH		DASAR HUKUM
		SEBELUM	SESUDAH	
5	BELANJA DAERAH			
5.1	BELANJA OPERASI			
5.1.02	Belanja Barang dan Jasa	860.000,00	0,00	
5.1.02	Belanja Barang dan Jasa	0,00	860.000,00	
Sub Kegiatan	: 1.02.02.2.02.0042 Pengelolaan pelayanan kesehatan Malaria			
Indikator Keluaran	: Jumlah orang yang mendapatkan pelayanan kesehatan malaria			

KODE REKENING	URAIAN	JUMLAH		DASAR HUKUM
		SEBELUM	SESUDAH	
5	BELANJA DAERAH			
5.1	BELANJA OPERASI			
5.1.02	Belanja Barang dan Jasa	0,00	0,00	
Sub Kegiatan	: 1.02.02.2.02.0044 Pengelolaan Pelayanan Kesehatan Reproduksi			
Indikator Keluaran	: -			

KODE REKENING	URAIAN	JUMLAH		DASAR HUKUM
		SEBELUM	SESUDAH	
5	BELANJA DAERAH			
5.1	BELANJA OPERASI			
5.1.02	Belanja Barang dan Jasa	8.745.000,00	0,00	
5.1.02	Belanja Barang dan Jasa	0,00	8.745.000,00	
Sub Kegiatan	: 1.02.02.2.02.0046 Pengelolaan upaya kesehatan Ibu dan Anak			
Indikator Keluaran	: -			

KODE REKENING	URAIAN	JUMLAH		DASAR HUKUM
		SEBELUM	SESUDAH	

5	BELANJA DAERAH			
5.1	BELANJA OPERASI			
5.1.02	Belanja Barang dan Jasa	76.180.000,00	0,00	
5.1.02	Belanja Barang dan Jasa	0,00	76.180.000,00	
Kegiatan	: 1.02.02.2.03 Penyelenggaraan Sistem Informasi Kesehatan Secara Terintegrasi			
Indikator Keluaran	: -			
Sub Kegiatan	: 1.02.02.2.03.0002 Pengelolaan Sistem Informasi Kesehatan			
Indikator Keluaran	: -			
KODE REKENING	**URAIAN**	**JUMLAH**		**DASAR HUKUM**
		SEBELUM	**SESUDAH**	
5	BELANJA DAERAH			
5.1	BELANJA OPERASI			
5.1.02	Belanja Barang dan Jasa	503.000,00	0,00	
Program	: 1.02.05 PROGRAM PEMBERDAYAAN MASYARAKAT BIDANG KESEHATAN			
Indikator Hasil	: Persentase Desa Siaga Aktif Mandiri			
Kegiatan	: 1.02.05.2.03 Pengembangan dan Pelaksanaan Upaya Kesehatan Bersumber Daya Masyarakat (UKBM) Tingkat Daerah Kabupaten/Kota			
Indikator Keluaran	: Jumlah Posyandu Aktif			
Sub Kegiatan	: 1.02.05.2.03.0001 Bimbingan Teknis dan Supervisi Pengembangan dan Pelaksanaan Upaya Kesehatan Bersumber Daya Masyarakat (UKBM)			
Indikator Keluaran	: Jumlah Dokumen Hasil Bimbingan Teknis dan Supervisi Upaya Kesehatan Bersumber Daya Masyarakat (UKBM)			
KODE REKENING	**URAIAN**	**JUMLAH**		**DASAR HUKUM**
		SEBELUM	**SESUDAH**	
5	BELANJA DAERAH			
5.1	BELANJA OPERASI			
5.1.02	Belanja Barang dan Jasa	1.254.000,00	0,00	
5.1.02	Belanja Barang dan Jasa	0,00	1.254.000,00	
Organisasi	: 1.02.0.00.0.00.01.0000 DINAS KESEHATAN			
Unit Organisasi	: 1.02.0.00.0.00.01.0015 UPT PUSKESMAS GRABAG			
Program	: 1.02.01 PROGRAM PENUNJANG URUSAN PEMERINTAHAN DAERAH KABUPATEN/KOTA			
Indikator Hasil	: Persentase Pelaksanaan Penunjang Urusan Pemerintahan Daerah Kabupaten			
Kegiatan	: 1.02.01.2.10 Peningkatan Pelayanan BLUD			
Indikator Keluaran	: Persentase Layanan BLUD			
Sub Kegiatan	: 1.02.01.2.10.0001 Pelayanan dan Penunjang Pelayanan BLUD			
Indikator Keluaran	: Jumlah BLUD yang Menyediakan Pelayanan dan Penunjang Pelayanan			
KODE REKENING	**URAIAN**	**JUMLAH**		**DASAR HUKUM**
		SEBELUM	**SESUDAH**	
5	BELANJA DAERAH			
5.1	BELANJA OPERASI			
5.1.01	Belanja Pegawai	1.552.177.858,00	1.677.857.495,00	

5.1.02	Belanja Barang dan Jasa	1.256.756.385,00	1.363.042.822,00	
5.2	BELANJA MODAL			
5.2.02	Belanja Modal Peralatan dan Mesin	117.494.600,00	132.477.000,00	
Program	: 1.02.02 PROGRAM PEMENUHAN UPAYA KESEHATAN PERORANGAN DAN UPAYA KESEHATAN MASYARAKAT			
Indikator Hasil	: Persentase Ketercapaian Faskes yang Menyelenggarakan Pelayanan untuk Upaya Kesehatan Masyarakat dan Upaya Kesehatan Perorangan			
Kegiatan	: 1.02.02.2.01 Penyediaan Fasilitas Pelayanan Kesehatan untuk UKM dan UKP Kewenangan Daerah Kabupaten/Kota			
Indikator Keluaran	: Fasilitas Kesehatan dan Lembaga yang Mendukung Fasilitas Pelayanan Kesehatan untuk Upaya Kesehatan Masyarakat dan Upaya Kesehatan Perorangan Sesuai Standar			
Sub Kegiatan	: 1.02.02.2.01.0020 Pemeliharaan Rutin dan Berkala Alat Kesehatan/Alat Penunjang Medik Fasilitas Pelayanan Kesehatan			
Indikator Keluaran	: Jumlah Alat Kesehatan/Alat Penunjang Medik Fasilitas Layanan Kesehatan yang Terpelihara Sesuai Standar			
KODE REKENING	**URAIAN**	**JUMLAH**		**DASAR HUKUM**
		SEBELUM	**SESUDAH**	
5	BELANJA DAERAH			
5.1	BELANJA OPERASI			
5.1.02	Belanja Barang dan Jasa	0,00	0,00	
Kegiatan	: 1.02.02.2.02 Penyediaan Layanan Kesehatan untuk UKM dan UKP Rujukan Tingkat Daerah Kabupaten/Kota			
Indikator Keluaran	: Fasilitas Kesehatan yang Penyediaan Layanan Kesehatan untuk UKM dan UKP Sesuai Standar			
Sub Kegiatan	: 1.02.02.2.02.0001 Pengelolaan Pelayanan Kesehatan Ibu Hamil			
Indikator Keluaran	: Jumlah Ibu Hamil yang Mendapatkan Pelayanan Kesehatan Sesuai Standar			
KODE REKENING	**URAIAN**	**JUMLAH**		**DASAR HUKUM**
		SEBELUM	**SESUDAH**	
5	BELANJA DAERAH			
5.1	BELANJA OPERASI			
5.1.02	Belanja Barang dan Jasa	11.724.000,00	11.724.000,00	
Sub Kegiatan	: 1.02.02.2.02.0002 Pengelolaan Pelayanan Kesehatan Ibu Bersalin			
Indikator Keluaran	: Jumlah Ibu Bersalin yang Mendapatkan Pelayanan Kesehatan Sesuai Standar			
KODE REKENING	**URAIAN**	**JUMLAH**		**DASAR HUKUM**
		SEBELUM	**SESUDAH**	
5	BELANJA DAERAH			
5.1	BELANJA OPERASI			
5.1.02	Belanja Barang dan Jasa	14.151.000,00	14.151.000,00	
Sub Kegiatan	: 1.02.02.2.02.0003 Pengelolaan Pelayanan Kesehatan Bayi Baru Lahir			
Indikator Keluaran	: Jumlah Bayi Baru Lahir yang Mendapatkan Pelayanan Kesehatan Sesuai Standar			
KODE REKENING	**URAIAN**	**JUMLAH**		**DASAR HUKUM**
		SEBELUM	**SESUDAH**	
-	-			
-	-			
-	-	0,00	0,00	
5	BELANJA DAERAH			

5.1	BELANJA OPERASI			
5.1.02	Belanja Barang dan Jasa	0,00	0,00	
Sub Kegiatan	: 1.02.02.2.02.0004 Pengelolaan Pelayanan Kesehatan Balita			
Indikator Keluaran	: Jumlah Balita yang Mendapatkan Pelayanan Kesehatan Sesuai Standar			
KODE REKENING	**URAIAN**	**JUMLAH**		**DASAR HUKUM**
		SEBELUM	**SESUDAH**	
5	BELANJA DAERAH			
5.1	BELANJA OPERASI			
5.1.02	Belanja Barang dan Jasa	0,00	0,00	
Sub Kegiatan	: 1.02.02.2.02.0005 Pengelolaan Pelayanan Kesehatan pada Usia Pendidikan Dasar			
Indikator Keluaran	: Jumlah Anak Usia Pendidikan Dasar yang Mendapatkan Pelayanan Kesehatan Sesuai Standar			
KODE REKENING	**URAIAN**	**JUMLAH**		**DASAR HUKUM**
		SEBELUM	**SESUDAH**	
5	BELANJA DAERAH			
5.1	BELANJA OPERASI			
5.1.02	Belanja Barang dan Jasa	29.783.000,00	29.783.000,00	
Sub Kegiatan	: 1.02.02.2.02.0006 Pengelolaan Pelayanan Kesehatan pada Usia Produktif			
Indikator Keluaran	: Jumlah Penduduk Usia Produktif yang Mendapatkan Pelayanan Kesehatan Sesuai Standar			
KODE REKENING	**URAIAN**	**JUMLAH**		**DASAR HUKUM**
		SEBELUM	**SESUDAH**	
5	BELANJA DAERAH			
5.1	BELANJA OPERASI			
5.1.02	Belanja Barang dan Jasa	0,00	0,00	
Sub Kegiatan	: 1.02.02.2.02.0007 Pengelolaan Pelayanan Kesehatan pada Usia Lanjut			
Indikator Keluaran	: Jumlah Penduduk Usia Lanjut yang Mendapatkan Pelayanan Kesehatan Sesuai Standar			
KODE REKENING	**URAIAN**	**JUMLAH**		**DASAR HUKUM**
		SEBELUM	**SESUDAH**	
5	BELANJA DAERAH			
5.1	BELANJA OPERASI			
5.1.02	Belanja Barang dan Jasa	0,00	0,00	
Sub Kegiatan	: 1.02.02.2.02.0008 Pengelolaan Pelayanan Kesehatan Penderita Hipertensi			
Indikator Keluaran	: Jumlah Penderita Hipertensi yang Mendapatkan Pelayanan Kesehatan Sesuai Standar			
KODE REKENING	**URAIAN**	**JUMLAH**		**DASAR HUKUM**
		SEBELUM	**SESUDAH**	
5	BELANJA DAERAH			
5.1	BELANJA OPERASI			
5.1.02	Belanja Barang dan Jasa	0,00	0,00	
Sub Kegiatan	: 1.02.02.2.02.0009 Pengelolaan Pelayanan Kesehatan Penderita Diabetes Melitus			
Indikator Keluaran	: Jumlah Penderita Diabetes Melitus yang Mendapatkan Pelayanan Kesehatan Sesuai Standar			

KODE REKENING	URAIAN	JUMLAH		DASAR HUKUM
		SEBELUM	SESUDAH	
5	BELANJA DAERAH			
5.1	BELANJA OPERASI			
5.1.02	Belanja Barang dan Jasa	0,00	0,00	
Sub Kegiatan	: 1.02.02.2.02.0010 Pengelolaan Pelayanan Kesehatan Orang dengan Gangguan Jiwa Berat			
Indikator Keluaran	: Jumlah Orang yang Mendapatkan Pelayanan Kesehatan Orang dengan Gangguan Jiwa Berat Sesuai Standar			

KODE REKENING	URAIAN	JUMLAH		DASAR HUKUM
		SEBELUM	SESUDAH	
5	BELANJA DAERAH			
5.1	BELANJA OPERASI			
5.1.02	Belanja Barang dan Jasa	0,00	0,00	
Sub Kegiatan	: 1.02.02.2.02.0011 Pengelolaan Pelayanan Kesehatan Orang Terduga Tuberkulosis			
Indikator Keluaran	: Jumlah Orang Terduga Menderita Tuberkulosis yang Mendapatkan Pelayanan Sesuai Standar			

KODE REKENING	URAIAN	JUMLAH		DASAR HUKUM
		SEBELUM	SESUDAH	
5	BELANJA DAERAH			
5.1	BELANJA OPERASI			
5.1.02	Belanja Barang dan Jasa	3.840.000,00	3.840.000,00	
Sub Kegiatan	: 1.02.02.2.02.0012 Pengelolaan Pelayanan Kesehatan Orang dengan Risiko Terinfeksi HIV			
Indikator Keluaran	: Jumlah Orang Terduga Menderita HIV yang Mendapatkan Pelayanan Sesuai Standar			

KODE REKENING	URAIAN	JUMLAH		DASAR HUKUM
		SEBELUM	SESUDAH	
5	BELANJA DAERAH			
5.1	BELANJA OPERASI			
5.1.02	Belanja Barang dan Jasa	0,00	0,00	
Sub Kegiatan	: 1.02.02.2.02.0013 Pengelolaan Pelayanan Kesehatan bagi Penduduk pada Kondisi Kejadian Luar Biasa (KLB)			
Indikator Keluaran	: Jumlah Dokumen Hasil Pengelolaan Pelayanan Kesehatan bagi Penduduk pada Kondisi Kejadian Luar Biasa (KLB) Sesuai Standar			

KODE REKENING	URAIAN	JUMLAH		DASAR HUKUM
		SEBELUM	SESUDAH	
5	BELANJA DAERAH			
5.1	BELANJA OPERASI			
5.1.02	Belanja Barang dan Jasa	0,00	0,00	
Sub Kegiatan	: 1.02.02.2.02.0014 Pengelolaan Pelayanan Kesehatan bagi Penduduk Terdampak Krisis Kesehatan Akibat Bencana dan/atau Berpotensi Bencana			
Indikator Keluaran	: Jumlah Dokumen Hasil Pengelolaan Pelayanan Kesehatan bagi Penduduk Terdampak Krisis Kesehatan Akibat Bencana dan/atau Berpotensi Bencana Sesuai Standar			

KODE REKENING	URAIAN	JUMLAH		DASAR HUKUM
		SEBELUM	SESUDAH	
5	BELANJA DAERAH			

5.1	BELANJA OPERASI			
5.1.02	Belanja Barang dan Jasa	0,00	0,00	
Sub Kegiatan	: 1.02.02.2.02.0015 Pengelolaan Pelayanan Kesehatan Gizi Masyarakat			
Indikator Keluaran	: Jumlah Dokumen Hasil Pengelolaan Pelayanan Kesehatan Gizi Masyarakat			
KODE REKENING	**URAIAN**	**JUMLAH**		**DASAR HUKUM**
		SEBELUM	**SESUDAH**	
5	BELANJA DAERAH			
5.1	BELANJA OPERASI			
5.1.02	Belanja Barang dan Jasa	99.127.000,00	99.127.000,00	
Sub Kegiatan	: 1.02.02.2.02.0016 Pengelolaan Pelayanan Kesehatan Kerja dan Olahraga			
Indikator Keluaran	: Jumlah Dokumen Hasil Pengelolaan Pelayanan Kesehatan Kerja dan Olahraga			
KODE REKENING	**URAIAN**	**JUMLAH**		**DASAR HUKUM**
		SEBELUM	**SESUDAH**	
5	BELANJA DAERAH			
5.1	BELANJA OPERASI			
5.1.02	Belanja Barang dan Jasa	0,00	0,00	
Sub Kegiatan	: 1.02.02.2.02.0017 Pengelolaan Pelayanan Kesehatan Lingkungan			
Indikator Keluaran	: Jumlah Dokumen Hasil Pengelolaan Pelayanan Kesehatan Lingkungan			
KODE REKENING	**URAIAN**	**JUMLAH**		**DASAR HUKUM**
		SEBELUM	**SESUDAH**	
5	BELANJA DAERAH			
5.1	BELANJA OPERASI			
5.1.02	Belanja Barang dan Jasa	3.900.000,00	3.900.000,00	
Sub Kegiatan	: 1.02.02.2.02.0018 Pengelolaan Pelayanan Promosi Kesehatan			
Indikator Keluaran	: Jumlah Dokumen Hasil Pengelolaan Pelayanan Promosi Kesehatan			
KODE REKENING	**URAIAN**	**JUMLAH**		**DASAR HUKUM**
		SEBELUM	**SESUDAH**	
5	BELANJA DAERAH			
5.1	BELANJA OPERASI			
5.1.02	Belanja Barang dan Jasa	0,00	0,00	
Sub Kegiatan	: 1.02.02.2.02.0020 Pengelolaan Surveilans Kesehatan			
Indikator Keluaran	: Jumlah Dokumen Hasil Pengelolaan Surveilans Kesehatan			
KODE REKENING	**URAIAN**	**JUMLAH**		**DASAR HUKUM**
		SEBELUM	**SESUDAH**	
5	BELANJA DAERAH			
5.1	BELANJA OPERASI			
5.1.02	Belanja Barang dan Jasa	36.136.000,00	36.136.000,00	
Sub Kegiatan	: 1.02.02.2.02.0025 Pelayanan Kesehatan Penyakit Menular dan Tidak Menular			
Indikator Keluaran	: Jumlah Dokumen Hasil Pelayanan Kesehatan Penyakit Menular dan Tidak Menular			

KODE REKENING	URAIAN	JUMLAH		DASAR HUKUM
		SEBELUM	SESUDAH	
5	BELANJA DAERAH			
5.1	BELANJA OPERASI			
5.1.02	Belanja Barang dan Jasa	181.680.000,00	181.680.000,00	
Sub Kegiatan	: 1.02.02.2.02.0028 Pengambilan dan Pengiriman Spesimen Penyakit Potensial KLB ke Laboratorium Rujukan/Nasional			
Indikator Keluaran	: Jumlah Spesimen Penyakit Potensial Kejadian Luar Biasa (KLB) ke Laboratorium Rujukan/Nasional yang Didistribusikan			

KODE REKENING	URAIAN	JUMLAH		DASAR HUKUM
		SEBELUM	SESUDAH	
5	BELANJA DAERAH			
5.1	BELANJA OPERASI			
5.1.02	Belanja Barang dan Jasa	0,00	0,00	
Sub Kegiatan	: 1.02.02.2.02.0033 Operasional Pelayanan Puskesmas			
Indikator Keluaran	: Jumlah Dokumen Operasional Pelayanan Puskesmas			

KODE REKENING	URAIAN	JUMLAH		DASAR HUKUM
		SEBELUM	SESUDAH	
5	BELANJA DAERAH			
5.1	BELANJA OPERASI			
5.1.01	Belanja Pegawai	111.818.000,00	111.818.000,00	
5.1.02	Belanja Barang dan Jasa	48.402.000,00	48.430.000,00	
Sub Kegiatan	: 1.02.02.2.02.0036 Investigasi Awal Kejadian Tidak Diharapkan (Kejadian Ikutan Pasca Imunisasi dan Pemberian Obat Massal)			
Indikator Keluaran	: Jumlah Laporan Hasil Investigasi Awal Kejadian Tidak Diharapkan (Kejadian Ikutan Pasca Imunisasi dan Pemberian Obat Massal)			

KODE REKENING	URAIAN	JUMLAH		DASAR HUKUM
		SEBELUM	SESUDAH	
5	BELANJA DAERAH			
5.1	BELANJA OPERASI			
5.1.02	Belanja Barang dan Jasa	180.000,00	180.000,00	
Sub Kegiatan	: 1.02.02.2.02.0040 Pengelolaan pelayanan kesehatan orang dengan Tuberkulosis			
Indikator Keluaran	: Jumlah orang dengan Tuberkulosis yang mendapatkan pelayanan kesehatan sesuai standar			

KODE REKENING	URAIAN	JUMLAH		DASAR HUKUM
		SEBELUM	SESUDAH	
5	BELANJA DAERAH			
5.1	BELANJA OPERASI			
5.1.02	Belanja Barang dan Jasa	3.000.000,00	3.000.000,00	
Sub Kegiatan	: 1.02.02.2.02.0041 Pengelolaan pelayanan kesehatan orang dengan HIV (ODHIV)			
Indikator Keluaran	: -			

KODE REKENING	URAIAN	JUMLAH		DASAR HUKUM
		SEBELUM	SESUDAH	
5	BELANJA DAERAH			
5.1	BELANJA OPERASI			
5.1.02	Belanja Barang dan Jasa	1.320.000,00	0,00	
5.1.02	Belanja Barang dan Jasa	0,00	1.320.000,00	
Sub Kegiatan	: 1.02.02.2.02.0042 Pengelolaan pelayanan kesehatan Malaria			
Indikator Keluaran	: Jumlah orang yang mendapatkan pelayanan kesehatan malaria			

KODE REKENING	URAIAN	JUMLAH		DASAR HUKUM
		SEBELUM	SESUDAH	
5	BELANJA DAERAH			
5.1	BELANJA OPERASI			
5.1.02	Belanja Barang dan Jasa	0,00	0,00	
Sub Kegiatan	: 1.02.02.2.02.0044 Pengelolaan Pelayanan Kesehatan Reproduksi			
Indikator Keluaran	: -			

KODE REKENING	URAIAN	JUMLAH		DASAR HUKUM
		SEBELUM	SESUDAH	
5	BELANJA DAERAH			
5.1	BELANJA OPERASI			
5.1.02	Belanja Barang dan Jasa	25.707.000,00	0,00	
5.1.02	Belanja Barang dan Jasa	0,00	25.707.000,00	
Sub Kegiatan	: 1.02.02.2.02.0046 Pengelolaan upaya kesehatan Ibu dan Anak			
Indikator Keluaran	: -			

KODE REKENING	URAIAN	JUMLAH		DASAR HUKUM
		SEBELUM	SESUDAH	
5	BELANJA DAERAH			
5.1	BELANJA OPERASI			
5.1.02	Belanja Barang dan Jasa	58.800.000,00	0,00	
5.1.02	Belanja Barang dan Jasa	0,00	58.800.000,00	
Kegiatan	: 1.02.02.2.03 Penyelenggaraan Sistem Informasi Kesehatan Secara Terintegrasi			
Indikator Keluaran	: -			
Sub Kegiatan	: 1.02.02.2.03.0002 Pengelolaan Sistem Informasi Kesehatan			
Indikator Keluaran	: Jumlah Dokumen Hasil Pengelolaan Sistem Informasi Kesehatan			

KODE REKENING	URAIAN	JUMLAH		DASAR HUKUM
		SEBELUM	SESUDAH	
5	BELANJA DAERAH			
5.1	BELANJA OPERASI			
5.1.02	Belanja Barang dan Jasa	28.000,00	0,00	
Program	: 1.02.05 PROGRAM PEMBERDAYAAN MASYARAKAT BIDANG KESEHATAN			

Indikator Hasil	: Persentase Desa Siaga Aktif Mandiri			
Kegiatan	: 1.02.05.2.03 Pengembangan dan Pelaksanaan Upaya Kesehatan Bersumber Daya Masyarakat (UKBM) Tingkat Daerah Kabupaten/Kota			
Indikator Keluaran	: Jumlah Posyandu Aktif			
Sub Kegiatan	: 1.02.05.2.03.0001 Bimbingan Teknis dan Supervisi Pengembangan dan Pelaksanaan Upaya Kesehatan Bersumber Daya Masyarakat (UKBM)			
Indikator Keluaran	: Jumlah Dokumen Hasil Bimbingan Teknis dan Supervisi Upaya Kesehatan Bersumber Daya Masyarakat (UKBM)			
KODE REKENING	**URAIAN**	**JUMLAH**		**DASAR HUKUM**
		SEBELUM	**SESUDAH**	
5	BELANJA DAERAH			
5.1	BELANJA OPERASI			
5.1.02	Belanja Barang dan Jasa	18.000.000,00	0,00	
5.1.02	Belanja Barang dan Jasa	0,00	18.000.000,00	
Organisasi	: 1.02.0.00.0.00.01.0000 DINAS KESEHATAN			
Unit Organisasi	: 1.02.0.00.0.00.01.0016 UPT PUSKESMAS NGOMBOL			
Program	: 1.02.01 PROGRAM PENUNJANG URUSAN PEMERINTAHAN DAERAH KABUPATEN/KOTA			
Indikator Hasil	: Persentase Pelaksanaan Penunjang Urusan Pemerintahan Daerah Kabupaten			
Kegiatan	: 1.02.01.2.10 Peningkatan Pelayanan BLUD			
Indikator Keluaran	: Persentase Layanan BLUD			
Sub Kegiatan	: 1.02.01.2.10.0001 Pelayanan dan Penunjang Pelayanan BLUD			
Indikator Keluaran	: Jumlah BLUD yang Menyediakan Pelayanan dan Penunjang Pelayanan			
KODE REKENING	**URAIAN**	**JUMLAH**		**DASAR HUKUM**
		SEBELUM	**SESUDAH**	
5	BELANJA DAERAH			
5.1	BELANJA OPERASI			
5.1.01	Belanja Pegawai	1.064.225.364,00	1.370.433.105,00	
5.1.02	Belanja Barang dan Jasa	1.107.663.134,00	998.011.929,00	
5.2	BELANJA MODAL			
5.2.02	Belanja Modal Peralatan dan Mesin	0,00	60.223.100,00	
Program	: 1.02.02 PROGRAM PEMENUHAN UPAYA KESEHATAN PERORANGAN DAN UPAYA KESEHATAN MASYARAKAT			
Indikator Hasil	: Persentase Ketercapaian Faskes yang Menyelenggarakan Pelayanan untuk Upaya Kesehatan Masyarakat dan Upaya Kesehatan Perorangan			
Kegiatan	: 1.02.02.2.01 Penyediaan Fasilitas Pelayanan Kesehatan untuk UKM dan UKP Kewenangan Daerah Kabupaten/Kota			
Indikator Keluaran	: Fasilitas Kesehatan dan Lembaga yang Mendukung Fasilitas Pelayanan Kesehatan untuk Upaya Kesehatan Masyarakat dan Upaya Kesehatan Perorangan Sesuai Standar			
Sub Kegiatan	: 1.02.02.2.01.0020 Pemeliharaan Rutin dan Berkala Alat Kesehatan/Alat Penunjang Medik Fasilitas Pelayanan Kesehatan			
Indikator Keluaran	: Jumlah Alat Kesehatan/Alat Penunjang Medik Fasilitas Layanan Kesehatan yang Terpelihara Sesuai Standar			
KODE REKENING	**URAIAN**	**JUMLAH**		**DASAR HUKUM**
		SEBELUM	**SESUDAH**	
5	BELANJA DAERAH			
5.1	BELANJA OPERASI			

5.1.02	Belanja Barang dan Jasa	0,00	0,00	
Kegiatan	: 1.02.02.2.02 Penyediaan Layanan Kesehatan untuk UKM dan UKP Rujukan Tingkat Daerah Kabupaten/Kota			
Indikator Keluaran	: Fasilitas Kesehatan yang Penyediaan Layanan Kesehatan untuk UKM dan UKP Sesuai Standar			
Sub Kegiatan	: 1.02.02.2.02.0001 Pengelolaan Pelayanan Kesehatan Ibu Hamil			
Indikator Keluaran	: Jumlah Ibu Hamil yang Mendapatkan Pelayanan Kesehatan Sesuai Standar			
KODE REKENING	**URAIAN**	**JUMLAH**		**DASAR HUKUM**
		SEBELUM	**SESUDAH**	
5	BELANJA DAERAH			
5.1	BELANJA OPERASI			
5.1.02	Belanja Barang dan Jasa	30.240.000,00	30.240.000,00	
Sub Kegiatan	: 1.02.02.2.02.0002 Pengelolaan Pelayanan Kesehatan Ibu Bersalin			
Indikator Keluaran	: Jumlah Ibu Bersalin yang Mendapatkan Pelayanan Kesehatan Sesuai Standar			
KODE REKENING	**URAIAN**	**JUMLAH**		**DASAR HUKUM**
		SEBELUM	**SESUDAH**	
5	BELANJA DAERAH			
5.1	BELANJA OPERASI			
5.1.02	Belanja Barang dan Jasa	3.060.000,00	3.060.000,00	
Sub Kegiatan	: 1.02.02.2.02.0003 Pengelolaan Pelayanan Kesehatan Bayi Baru Lahir			
Indikator Keluaran	: Jumlah Bayi Baru Lahir yang Mendapatkan Pelayanan Kesehatan Sesuai Standar			
KODE REKENING	**URAIAN**	**JUMLAH**		**DASAR HUKUM**
		SEBELUM	**SESUDAH**	
5	BELANJA DAERAH			
5.1	BELANJA OPERASI			
5.1.02	Belanja Barang dan Jasa	0,00	0,00	
Sub Kegiatan	: 1.02.02.2.02.0004 Pengelolaan Pelayanan Kesehatan Balita			
Indikator Keluaran	: Jumlah Balita yang Mendapatkan Pelayanan Kesehatan Sesuai Standar			
KODE REKENING	**URAIAN**	**JUMLAH**		**DASAR HUKUM**
		SEBELUM	**SESUDAH**	
5	BELANJA DAERAH			
5.1	BELANJA OPERASI			
5.1.02	Belanja Barang dan Jasa	0,00	0,00	
Sub Kegiatan	: 1.02.02.2.02.0005 Pengelolaan Pelayanan Kesehatan pada Usia Pendidikan Dasar			
Indikator Keluaran	: Jumlah Anak Usia Pendidikan Dasar yang Mendapatkan Pelayanan Kesehatan Sesuai Standar			
KODE REKENING	**URAIAN**	**JUMLAH**		**DASAR HUKUM**
		SEBELUM	**SESUDAH**	
5	BELANJA DAERAH			
5.1	BELANJA OPERASI			
5.1.02	Belanja Barang dan Jasa	22.920.000,00	22.920.000,00	
Sub Kegiatan	: 1.02.02.2.02.0006 Pengelolaan Pelayanan Kesehatan pada Usia Produktif			

Indikator Keluaran	: Jumlah Penduduk Usia Produktif yang Mendapatkan Pelayanan Kesehatan Sesuai Standar			
KODE REKENING	**URAIAN**	**JUMLAH**		**DASAR HUKUM**
		SEBELUM	**SESUDAH**	
5	BELANJA DAERAH			
5.1	BELANJA OPERASI			
5.1.02	Belanja Barang dan Jasa	0,00	0,00	
Sub Kegiatan	: 1.02.02.2.02.0007 Pengelolaan Pelayanan Kesehatan pada Usia Lanjut			
Indikator Keluaran	: Jumlah Penduduk Usia Lanjut yang Mendapatkan Pelayanan Kesehatan Sesuai Standar			
KODE REKENING	**URAIAN**	**JUMLAH**		**DASAR HUKUM**
		SEBELUM	**SESUDAH**	
5	BELANJA DAERAH			
5.1	BELANJA OPERASI			
5.1.02	Belanja Barang dan Jasa	0,00	0,00	
Sub Kegiatan	: 1.02.02.2.02.0010 Pengelolaan Pelayanan Kesehatan Orang dengan Gangguan Jiwa Berat			
Indikator Keluaran	: Jumlah Orang yang Mendapatkan Pelayanan Kesehatan Orang dengan Gangguan Jiwa Berat Sesuai Standar			
KODE REKENING	**URAIAN**	**JUMLAH**		**DASAR HUKUM**
		SEBELUM	**SESUDAH**	
5	BELANJA DAERAH			
5.1	BELANJA OPERASI			
5.1.02	Belanja Barang dan Jasa	0,00	0,00	
Sub Kegiatan	: 1.02.02.2.02.0011 Pengelolaan Pelayanan Kesehatan Orang Terduga Tuberkulosis			
Indikator Keluaran	: Jumlah Orang Terduga Menderita Tuberkulosis yang Mendapatkan Pelayanan Sesuai Standar			
KODE REKENING	**URAIAN**	**JUMLAH**		**DASAR HUKUM**
		SEBELUM	**SESUDAH**	
5	BELANJA DAERAH			
5.1	BELANJA OPERASI			
5.1.02	Belanja Barang dan Jasa	7.800.000,00	7.800.000,00	
Sub Kegiatan	: 1.02.02.2.02.0012 Pengelolaan Pelayanan Kesehatan Orang dengan Risiko Terinfeksi HIV			
Indikator Keluaran	: -			
KODE REKENING	**URAIAN**	**JUMLAH**		**DASAR HUKUM**
		SEBELUM	**SESUDAH**	
5	BELANJA DAERAH			
5.1	BELANJA OPERASI			
5.1.02	Belanja Barang dan Jasa	120.000,00	120.000,00	
Sub Kegiatan	: 1.02.02.2.02.0015 Pengelolaan Pelayanan Kesehatan Gizi Masyarakat			
Indikator Keluaran	: Jumlah Dokumen Hasil Pengelolaan Pelayanan Kesehatan Gizi Masyarakat			
KODE REKENING	**URAIAN**	**JUMLAH**		**DASAR HUKUM**
		SEBELUM	**SESUDAH**	
5	BELANJA DAERAH			

5.1	BELANJA OPERASI			
5.1.02	Belanja Barang dan Jasa	266.361.600,00	266.411.000,00	
Sub Kegiatan	: 1.02.02.2.02.0017 Pengelolaan Pelayanan Kesehatan Lingkungan			
Indikator Keluaran	: Jumlah Dokumen Hasil Pengelolaan Pelayanan Kesehatan Lingkungan			
KODE REKENING	**URAIAN**	**JUMLAH**		**DASAR HUKUM**
		SEBELUM	**SESUDAH**	
5	BELANJA DAERAH			
5.1	BELANJA OPERASI			
5.1.02	Belanja Barang dan Jasa	7.920.000,00	7.920.000,00	
Sub Kegiatan	: 1.02.02.2.02.0018 Pengelolaan Pelayanan Promosi Kesehatan			
Indikator Keluaran	: Jumlah Dokumen Hasil Pengelolaan Pelayanan Promosi Kesehatan			
KODE REKENING	**URAIAN**	**JUMLAH**		**DASAR HUKUM**
		SEBELUM	**SESUDAH**	
5	BELANJA DAERAH			
5.1	BELANJA OPERASI			
5.1.02	Belanja Barang dan Jasa	0,00	0,00	
Sub Kegiatan	: 1.02.02.2.02.0020 Pengelolaan Surveilans Kesehatan			
Indikator Keluaran	: Jumlah Dokumen Hasil Pengelolaan Surveilans Kesehatan			
KODE REKENING	**URAIAN**	**JUMLAH**		**DASAR HUKUM**
		SEBELUM	**SESUDAH**	
5	BELANJA DAERAH			
5.1	BELANJA OPERASI			
5.1.02	Belanja Barang dan Jasa	21.630.000,00	21.630.000,00	
Sub Kegiatan	: 1.02.02.2.02.0022 Pengelolaan Pelayanan Kesehatan Jiwa dan NAPZA			
Indikator Keluaran	: Jumlah Penyalahguna NAPZA yang Mendapatkan Pelayanan Kesehatan			
KODE REKENING	**URAIAN**	**JUMLAH**		**DASAR HUKUM**
		SEBELUM	**SESUDAH**	
5	BELANJA DAERAH			
5.1	BELANJA OPERASI			
5.1.02	Belanja Barang dan Jasa	0,00	0,00	
Sub Kegiatan	: 1.02.02.2.02.0025 Pelayanan Kesehatan Penyakit Menular dan Tidak Menular			
Indikator Keluaran	: Jumlah Dokumen Hasil Pelayanan Kesehatan Penyakit Menular dan Tidak Menular			
KODE REKENING	**URAIAN**	**JUMLAH**		**DASAR HUKUM**
		SEBELUM	**SESUDAH**	
5	BELANJA DAERAH			
5.1	BELANJA OPERASI			
5.1.02	Belanja Barang dan Jasa	99.300.000,00	99.300.000,00	
Sub Kegiatan	: 1.02.02.2.02.0028 Pengambilan dan Pengiriman Spesimen Penyakit Potensial KLB ke Laboratorium Rujukan/Nasional			

Indikator Keluaran	: Jumlah Spesimen Penyakit Potensial Kejadian Luar Biasa (KLB) ke Laboratorium Rujukan/Nasional yang Didistribusikan			
KODE REKENING	**URAIAN**	**JUMLAH**		**DASAR HUKUM**
		SEBELUM	**SESUDAH**	
5	BELANJA DAERAH			
5.1	BELANJA OPERASI			
5.1.02	Belanja Barang dan Jasa	0,00	0,00	
Sub Kegiatan	: 1.02.02.2.02.0033 Operasional Pelayanan Puskesmas			
Indikator Keluaran	: Jumlah Dokumen Operasional Pelayanan Puskesmas			
KODE REKENING	**URAIAN**	**JUMLAH**		**DASAR HUKUM**
		SEBELUM	**SESUDAH**	
5	BELANJA DAERAH			
5.1	BELANJA OPERASI			
5.1.01	Belanja Pegawai	105.000.000,00	105.000.000,00	
5.1.02	Belanja Barang dan Jasa	46.610.000,00	46.670.000,00	
Sub Kegiatan	: 1.02.02.2.02.0036 Investigasi Awal Kejadian Tidak Diharapkan (Kejadian Ikutan Pasca Imunisasi dan Pemberian Obat Massal)			
Indikator Keluaran	: Jumlah Laporan Hasil Investigasi Awal Kejadian Tidak Diharapkan (Kejadian Ikutan Pasca Imunisasi dan Pemberian Obat Massal)			
KODE REKENING	**URAIAN**	**JUMLAH**		**DASAR HUKUM**
		SEBELUM	**SESUDAH**	
5	BELANJA DAERAH			
5.1	BELANJA OPERASI			
5.1.02	Belanja Barang dan Jasa	240.000,00	240.000,00	
Sub Kegiatan	: 1.02.02.2.02.0040 Pengelolaan pelayanan kesehatan orang dengan Tuberkulosis			
Indikator Keluaran	: Jumlah orang dengan Tuberkulosis yang mendapatkan pelayanan kesehatan sesuai standar			
KODE REKENING	**URAIAN**	**JUMLAH**		**DASAR HUKUM**
		SEBELUM	**SESUDAH**	
5	BELANJA DAERAH			
5.1	BELANJA OPERASI			
5.1.02	Belanja Barang dan Jasa	7.800.000,00	7.800.000,00	
Sub Kegiatan	: 1.02.02.2.02.0041 Pengelolaan pelayanan kesehatan orang dengan HIV (ODHIV)			
Indikator Keluaran	: Jumlah orang dengan HIV (ODHIV) yang mendapatkan pelayanan kesehatan sesuai standar			
KODE REKENING	**URAIAN**	**JUMLAH**		**DASAR HUKUM**
		SEBELUM	**SESUDAH**	
5	BELANJA DAERAH			
5.1	BELANJA OPERASI			
5.1.02	Belanja Barang dan Jasa	240.000,00	240.000,00	
Sub Kegiatan	: 1.02.02.2.02.0044 Pengelolaan Pelayanan Kesehatan Reproduksi			
Indikator Keluaran	: -			

KODE REKENING	URAIAN	JUMLAH		DASAR HUKUM
		SEBELUM	SESUDAH	
5	BELANJA DAERAH			
5.1	BELANJA OPERASI			
5.1.02	Belanja Barang dan Jasa	6.840.000,00	0,00	
5.1.02	Belanja Barang dan Jasa	0,00	6.840.000,00	
Sub Kegiatan	: 1.02.02.2.02.0046 Pengelolaan upaya kesehatan Ibu dan Anak			
Indikator Keluaran	: -			

KODE REKENING	URAIAN	JUMLAH		DASAR HUKUM
		SEBELUM	SESUDAH	
5	BELANJA DAERAH			
5.1	BELANJA OPERASI			
5.1.02	Belanja Barang dan Jasa	112.215.000,00	0,00	
5.1.02	Belanja Barang dan Jasa	0,00	112.215.000,00	
Kegiatan	: 1.02.02.2.03 Penyelenggaraan Sistem Informasi Kesehatan Secara Terintegrasi			
Indikator Keluaran	: -			
Sub Kegiatan	: 1.02.02.2.03.0002 Pengelolaan Sistem Informasi Kesehatan			
Indikator Keluaran	: Jumlah Dokumen Hasil Pengelolaan Sistem Informasi Kesehatan			

KODE REKENING	URAIAN	JUMLAH		DASAR HUKUM
		SEBELUM	SESUDAH	
5	BELANJA DAERAH			
5.1	BELANJA OPERASI			
5.1.02	Belanja Barang dan Jasa	109.400,00	0,00	
Program	: 1.02.05 PROGRAM PEMBERDAYAAN MASYARAKAT BIDANG KESEHATAN			
Indikator Hasil	: Persentase Desa Siaga Aktif Mandiri			
Kegiatan	: 1.02.05.2.03 Pengembangan dan Pelaksanaan Upaya Kesehatan Bersumber Daya Masyarakat (UKBM) Tingkat Daerah Kabupaten/Kota			
Indikator Keluaran	: Jumlah Posyandu Aktif			
Sub Kegiatan	: 1.02.05.2.03.0001 Bimbingan Teknis dan Supervisi Pengembangan dan Pelaksanaan Upaya Kesehatan Bersumber Daya Masyarakat (UKBM)			
Indikator Keluaran	: Jumlah Dokumen Hasil Bimbingan Teknis dan Supervisi Upaya Kesehatan Bersumber Daya Masyarakat (UKBM)			

KODE REKENING	URAIAN	JUMLAH		DASAR HUKUM
		SEBELUM	SESUDAH	
5	BELANJA DAERAH			
5.1	BELANJA OPERASI			
5.1.02	Belanja Barang dan Jasa	12.660.000,00	0,00	
5.1.02	Belanja Barang dan Jasa	0,00	12.660.000,00	
Organisasi	: 1.02.0.00.0.00.01.0000 DINAS KESEHATAN			
Unit Organisasi	: 1.02.0.00.0.00.01.0017 UPT PUSKESMAS SEMAWUNG DALEMAN			
Program	: 1.02.01 PROGRAM PENUNJANG URUSAN PEMERINTAHAN DAERAH KABUPATEN/KOTA			

Indikator Hasil	: Persentase Pelaksanaan Penunjang Urusan Pemerintahan Daerah Kabupaten			
Kegiatan	: 1.02.01.2.10 Peningkatan Pelayanan BLUD			
Indikator Keluaran	: Persentase Layanan BLUD			
Sub Kegiatan	: 1.02.01.2.10.0001 Pelayanan dan Penunjang Pelayanan BLUD			
Indikator Keluaran	: Jumlah BLUD yang Menyediakan Pelayanan dan Penunjang Pelayanan			
KODE REKENING	**URAIAN**	**JUMLAH**		**DASAR HUKUM**
		SEBELUM	**SESUDAH**	
5	BELANJA DAERAH			
5.1	BELANJA OPERASI			
5.1.01	Belanja Pegawai	793.212.612,00	981.367.187,00	
5.1.02	Belanja Barang dan Jasa	812.956.162,00	734.007.652,00	
Program	: 1.02.02 PROGRAM PEMENUHAN UPAYA KESEHATAN PERORANGAN DAN UPAYA KESEHATAN MASYARAKAT			
Indikator Hasil	: Persentase Ketercapaian Faskes yang Menyelenggarakan Pelayanan untuk Upaya Kesehatan Masyarakat dan Upaya Kesehatan Perorangan			
Kegiatan	: 1.02.02.2.01 Penyediaan Fasilitas Pelayanan Kesehatan untuk UKM dan UKP Kewenangan Daerah Kabupaten/Kota			
Indikator Keluaran	: Fasilitas Kesehatan dan Lembaga yang Mendukung Fasilitas Pelayanan Kesehatan untuk Upaya Kesehatan Masyarakat dan Upaya Kesehatan Perorangan Sesuai Standar			
Sub Kegiatan	: 1.02.02.2.01.0020 Pemeliharaan Rutin dan Berkala Alat Kesehatan/Alat Penunjang Medik Fasilitas Pelayanan Kesehatan			
Indikator Keluaran	: Jumlah Alat Kesehatan/Alat Penunjang Medik Fasilitas Layanan Kesehatan yang Terpelihara Sesuai Standar			
KODE REKENING	**URAIAN**	**JUMLAH**		**DASAR HUKUM**
		SEBELUM	**SESUDAH**	
5	BELANJA DAERAH			
5.1	BELANJA OPERASI			
5.1.02	Belanja Barang dan Jasa	0,00	0,00	
Kegiatan	: 1.02.02.2.02 Penyediaan Layanan Kesehatan untuk UKM dan UKP Rujukan Tingkat Daerah Kabupaten/Kota			
Indikator Keluaran	: Fasilitas Kesehatan yang Penyediaan Layanan Kesehatan untuk UKM dan UKP Sesuai Standar			
Sub Kegiatan	: 1.02.02.2.02.0001 Pengelolaan Pelayanan Kesehatan Ibu Hamil			
Indikator Keluaran	: Jumlah Ibu Hamil yang Mendapatkan Pelayanan Kesehatan Sesuai Standar			
KODE REKENING	**URAIAN**	**JUMLAH**		**DASAR HUKUM**
		SEBELUM	**SESUDAH**	
5	BELANJA DAERAH			
5.1	BELANJA OPERASI			
5.1.02	Belanja Barang dan Jasa	0,00	21.843.000,00	
Sub Kegiatan	: 1.02.02.2.02.0002 Pengelolaan Pelayanan Kesehatan Ibu Bersalin			
Indikator Keluaran	: Jumlah Ibu Bersalin yang Mendapatkan Pelayanan Kesehatan Sesuai Standar			
KODE REKENING	**URAIAN**	**JUMLAH**		**DASAR HUKUM**
		SEBELUM	**SESUDAH**	
5	BELANJA DAERAH			
5.1	BELANJA OPERASI			
5.1.02	Belanja Barang dan Jasa	62.500.000,00	62.500.000,00	

Sub Kegiatan	: 1.02.02.2.02.0003 Pengelolaan Pelayanan Kesehatan Bayi Baru Lahir			
Indikator Keluaran	: Jumlah Bayi Baru Lahir yang Mendapatkan Pelayanan Kesehatan Sesuai Standar			
KODE REKENING	**URAIAN**	**JUMLAH**		**DASAR HUKUM**
		SEBELUM	**SESUDAH**	
5	BELANJA DAERAH			
5.1	BELANJA OPERASI			
5.1.02	Belanja Barang dan Jasa	0,00	0,00	
Sub Kegiatan	: 1.02.02.2.02.0004 Pengelolaan Pelayanan Kesehatan Balita			
Indikator Keluaran	: Jumlah Balita yang Mendapatkan Pelayanan Kesehatan Sesuai Standar			
KODE REKENING	**URAIAN**	**JUMLAH**		**DASAR HUKUM**
		SEBELUM	**SESUDAH**	
5	BELANJA DAERAH			
5.1	BELANJA OPERASI			
5.1.02	Belanja Barang dan Jasa	0,00	0,00	
Sub Kegiatan	: 1.02.02.2.02.0005 Pengelolaan Pelayanan Kesehatan pada Usia Pendidikan Dasar			
Indikator Keluaran	: Jumlah Anak Usia Pendidikan Dasar yang Mendapatkan Pelayanan Kesehatan Sesuai Standar			
KODE REKENING	**URAIAN**	**JUMLAH**		**DASAR HUKUM**
		SEBELUM	**SESUDAH**	
5	BELANJA DAERAH			
5.1	BELANJA OPERASI			
5.1.02	Belanja Barang dan Jasa	30.600.000,00	30.600.000,00	
Sub Kegiatan	: 1.02.02.2.02.0006 Pengelolaan Pelayanan Kesehatan pada Usia Produktif			
Indikator Keluaran	: Jumlah Penduduk Usia Produktif yang Mendapatkan Pelayanan Kesehatan Sesuai Standar			
KODE REKENING	**URAIAN**	**JUMLAH**		**DASAR HUKUM**
		SEBELUM	**SESUDAH**	
5	BELANJA DAERAH			
5.1	BELANJA OPERASI			
5.1.02	Belanja Barang dan Jasa	0,00	0,00	
Sub Kegiatan	: 1.02.02.2.02.0007 Pengelolaan Pelayanan Kesehatan pada Usia Lanjut			
Indikator Keluaran	: Jumlah Penduduk Usia Lanjut yang Mendapatkan Pelayanan Kesehatan Sesuai Standar			
KODE REKENING	**URAIAN**	**JUMLAH**		**DASAR HUKUM**
		SEBELUM	**SESUDAH**	
5	BELANJA DAERAH			
5.1	BELANJA OPERASI			
5.1.02	Belanja Barang dan Jasa	0,00	0,00	
Sub Kegiatan	: 1.02.02.2.02.0008 Pengelolaan Pelayanan Kesehatan Penderita Hipertensi			
Indikator Keluaran	: Jumlah Penderita Hipertensi yang Mendapatkan Pelayanan Kesehatan Sesuai Standar			
KODE REKENING	**URAIAN**	**JUMLAH**		**DASAR HUKUM**
		SEBELUM	**SESUDAH**	

5	BELANJA DAERAH			
5.1	BELANJA OPERASI			
5.1.02	Belanja Barang dan Jasa	0,00	0,00	
Sub Kegiatan	: 1.02.02.2.02.0009 Pengelolaan Pelayanan Kesehatan Penderita Diabetes Melitus			
Indikator Keluaran	: Jumlah Penderita Diabetes Melitus yang Mendapatkan Pelayanan Kesehatan Sesuai Standar			
KODE REKENING	**URAIAN**	**JUMLAH**		**DASAR HUKUM**
		SEBELUM	**SESUDAH**	
5	BELANJA DAERAH			
5.1	BELANJA OPERASI			
5.1.02	Belanja Barang dan Jasa	0,00	0,00	
Sub Kegiatan	: 1.02.02.2.02.0010 Pengelolaan Pelayanan Kesehatan Orang dengan Gangguan Jiwa Berat			
Indikator Keluaran	: Jumlah Orang yang Mendapatkan Pelayanan Kesehatan Orang dengan Gangguan Jiwa Berat Sesuai Standar			
KODE REKENING	**URAIAN**	**JUMLAH**		**DASAR HUKUM**
		SEBELUM	**SESUDAH**	
5	BELANJA DAERAH			
5.1	BELANJA OPERASI			
5.1.02	Belanja Barang dan Jasa	0,00	0,00	
Sub Kegiatan	: 1.02.02.2.02.0011 Pengelolaan Pelayanan Kesehatan Orang Terduga Tuberkulosis			
Indikator Keluaran	: Jumlah Orang Terduga Menderita Tuberkulosis yang Mendapatkan Pelayanan Sesuai Standar			
KODE REKENING	**URAIAN**	**JUMLAH**		**DASAR HUKUM**
		SEBELUM	**SESUDAH**	
5	BELANJA DAERAH			
5.1	BELANJA OPERASI			
5.1.02	Belanja Barang dan Jasa	11.520.000,00	11.520.000,00	
Sub Kegiatan	: 1.02.02.2.02.0012 Pengelolaan Pelayanan Kesehatan Orang dengan Risiko Terinfeksi HIV			
Indikator Keluaran	: Jumlah Orang Terduga Menderita HIV yang Mendapatkan Pelayanan Sesuai Standar			
KODE REKENING	**URAIAN**	**JUMLAH**		**DASAR HUKUM**
		SEBELUM	**SESUDAH**	
5	BELANJA DAERAH			
5.1	BELANJA OPERASI			
5.1.02	Belanja Barang dan Jasa	0,00	0,00	
Sub Kegiatan	: 1.02.02.2.02.0014 Pengelolaan Pelayanan Kesehatan bagi Penduduk Terdampak Krisis Kesehatan Akibat Bencana dan/atau Berpotensi Bencana			
Indikator Keluaran	: Jumlah Dokumen Hasil Pengelolaan Pelayanan Kesehatan bagi Penduduk Terdampak Krisis Kesehatan Akibat Bencana dan/atau Berpotensi Bencana Sesuai Standar			
KODE REKENING	**URAIAN**	**JUMLAH**		**DASAR HUKUM**
		SEBELUM	**SESUDAH**	
5	BELANJA DAERAH			
5.1	BELANJA OPERASI			
5.1.02	Belanja Barang dan Jasa	0,00	0,00	

Sub Kegiatan	: 1.02.02.2.02.0015 Pengelolaan Pelayanan Kesehatan Gizi Masyarakat			
Indikator Keluaran	: Jumlah Dokumen Hasil Pengelolaan Pelayanan Kesehatan Gizi Masyarakat			
KODE REKENING	**URAIAN**	**JUMLAH**		**DASAR HUKUM**
		SEBELUM	**SESUDAH**	
5	BELANJA DAERAH			
5.1	BELANJA OPERASI			
5.1.02	Belanja Barang dan Jasa	148.383.300,00	148.383.300,00	
Sub Kegiatan	: 1.02.02.2.02.0016 Pengelolaan Pelayanan Kesehatan Kerja dan Olahraga			
Indikator Keluaran	: Jumlah Dokumen Hasil Pengelolaan Pelayanan Kesehatan Kerja dan Olahraga			
KODE REKENING	**URAIAN**	**JUMLAH**		**DASAR HUKUM**
		SEBELUM	**SESUDAH**	
5	BELANJA DAERAH			
5.1	BELANJA OPERASI			
5.1.02	Belanja Barang dan Jasa	0,00	0,00	
Sub Kegiatan	: 1.02.02.2.02.0017 Pengelolaan Pelayanan Kesehatan Lingkungan			
Indikator Keluaran	: Jumlah Dokumen Hasil Pengelolaan Pelayanan Kesehatan Lingkungan			
KODE REKENING	**URAIAN**	**JUMLAH**		**DASAR HUKUM**
		SEBELUM	**SESUDAH**	
5	BELANJA DAERAH			
5.1	BELANJA OPERASI			
5.1.02	Belanja Barang dan Jasa	10.470.000,00	10.470.000,00	
Sub Kegiatan	: 1.02.02.2.02.0018 Pengelolaan Pelayanan Promosi Kesehatan			
Indikator Keluaran	: Jumlah Dokumen Hasil Pengelolaan Pelayanan Promosi Kesehatan			
KODE REKENING	**URAIAN**	**JUMLAH**		**DASAR HUKUM**
		SEBELUM	**SESUDAH**	
5	BELANJA DAERAH			
5.1	BELANJA OPERASI			
5.1.02	Belanja Barang dan Jasa	0,00	0,00	
Sub Kegiatan	: 1.02.02.2.02.0020 Pengelolaan Surveilans Kesehatan			
Indikator Keluaran	: Jumlah Dokumen Hasil Pengelolaan Surveilans Kesehatan			
KODE REKENING	**URAIAN**	**JUMLAH**		**DASAR HUKUM**
		SEBELUM	**SESUDAH**	
5	BELANJA DAERAH			
5.1	BELANJA OPERASI			
5.1.02	Belanja Barang dan Jasa	27.624.000,00	27.624.000,00	
Sub Kegiatan	: 1.02.02.2.02.0025 Pelayanan Kesehatan Penyakit Menular dan Tidak Menular			
Indikator Keluaran	: Jumlah Dokumen Hasil Pelayanan Kesehatan Penyakit Menular dan Tidak Menular			
KODE REKENING	**URAIAN**	**JUMLAH**		**DASAR HUKUM**
		SEBELUM	**SESUDAH**	

5	BELANJA DAERAH			
5.1	BELANJA OPERASI			
5.1.02	Belanja Barang dan Jasa	105.840.000,00	106.200.000,00	
Sub Kegiatan	: 1.02.02.2.02.0028 Pengambilan dan Pengiriman Spesimen Penyakit Potensial KLB ke Laboratorium Rujukan/Nasional			
Indikator Keluaran	: Jumlah Spesimen Penyakit Potensial Kejadian Luar Biasa (KLB) ke Laboratorium Rujukan/Nasional yang Didistribusikan			
KODE REKENING	**URAIAN**	**JUMLAH**		**DASAR HUKUM**
		SEBELUM	**SESUDAH**	
5	BELANJA DAERAH			
5.1	BELANJA OPERASI			
5.1.02	Belanja Barang dan Jasa	0,00	0,00	
Sub Kegiatan	: 1.02.02.2.02.0033 Operasional Pelayanan Puskesmas			
Indikator Keluaran	: Jumlah Dokumen Operasional Pelayanan Puskesmas			
KODE REKENING	**URAIAN**	**JUMLAH**		**DASAR HUKUM**
		SEBELUM	**SESUDAH**	
5	BELANJA DAERAH			
5.1	BELANJA OPERASI			
5.1.01	Belanja Pegawai	104.000.000,00	104.000.000,00	
5.1.02	Belanja Barang dan Jasa	84.054.700,00	84.054.700,00	
Sub Kegiatan	: 1.02.02.2.02.0034 Operasional Pelayanan Fasilitas Kesehatan Lainnya			
Indikator Keluaran	: Jumlah Dokumen Operasional Pelayanan Fasilitas Kesehatan Lainnya			
KODE REKENING	**URAIAN**	**JUMLAH**		**DASAR HUKUM**
		SEBELUM	**SESUDAH**	
5	BELANJA DAERAH			
5.1	BELANJA OPERASI			
5.1.02	Belanja Barang dan Jasa	7.257.000,00	7.257.000,00	
Sub Kegiatan	: 1.02.02.2.02.0036 Investigasi Awal Kejadian Tidak Diharapkan (Kejadian Ikutan Pasca Imunisasi dan Pemberian Obat Massal)			
Indikator Keluaran	: -			
KODE REKENING	**URAIAN**	**JUMLAH**		**DASAR HUKUM**
		SEBELUM	**SESUDAH**	
5	BELANJA DAERAH			
5.1	BELANJA OPERASI			
5.1.02	Belanja Barang dan Jasa	840.000,00	0,00	
5.1.02	Belanja Barang dan Jasa	0,00	480.000,00	
Sub Kegiatan	: 1.02.02.2.02.0041 Pengelolaan pelayanan kesehatan orang dengan HIV (ODHIV)			
Indikator Keluaran	: -			
KODE REKENING	**URAIAN**	**JUMLAH**		**DASAR HUKUM**
		SEBELUM	**SESUDAH**	
5	BELANJA DAERAH			

5.1	BELANJA OPERASI			
5.1.02	Belanja Barang dan Jasa	360.000,00	0,00	
5.1.02	Belanja Barang dan Jasa	0,00	360.000,00	
Sub Kegiatan	: 1.02.02.2.02.0044 Pengelolaan Pelayanan Kesehatan Reproduksi			
Indikator Keluaran	: -			
KODE REKENING	**URAIAN**	**JUMLAH**		**DASAR HUKUM**
		SEBELUM	**SESUDAH**	
5	BELANJA DAERAH			
5.1	BELANJA OPERASI			
5.1.02	Belanja Barang dan Jasa	4.530.000,00	0,00	
5.1.02	Belanja Barang dan Jasa	0,00	4.530.000,00	
Sub Kegiatan	: 1.02.02.2.02.0046 Pengelolaan upaya kesehatan Ibu dan Anak			
Indikator Keluaran	: -			
KODE REKENING	**URAIAN**	**JUMLAH**		**DASAR HUKUM**
		SEBELUM	**SESUDAH**	
5	BELANJA DAERAH			
5.1	BELANJA OPERASI			
5.1.02	Belanja Barang dan Jasa	51.528.000,00	0,00	
5.1.02	Belanja Barang dan Jasa	0,00	29.685.000,00	
Kegiatan	: 1.02.02.2.03 Penyelenggaraan Sistem Informasi Kesehatan Secara Terintegrasi			
Indikator Keluaran	: -			
Sub Kegiatan	: 1.02.02.2.03.0002 Pengelolaan Sistem Informasi Kesehatan			
Indikator Keluaran	: Jumlah Dokumen Hasil Pengelolaan Sistem Informasi Kesehatan			
KODE REKENING	**URAIAN**	**JUMLAH**		**DASAR HUKUM**
		SEBELUM	**SESUDAH**	
5	BELANJA DAERAH			
5.1	BELANJA OPERASI			
5.1.02	Belanja Barang dan Jasa	0,00	0,00	
Program	: 1.02.05 PROGRAM PEMBERDAYAAN MASYARAKAT BIDANG KESEHATAN			
Indikator Hasil	: Persentase Desa Siaga Aktif Mandiri			
Kegiatan	: 1.02.05.2.03 Pengembangan dan Pelaksanaan Upaya Kesehatan Bersumber Daya Masyarakat (UKBM) Tingkat Daerah Kabupaten/Kota			
Indikator Keluaran	: Jumlah Posyandu Aktif			
Sub Kegiatan	: 1.02.05.2.03.0001 Bimbingan Teknis dan Supervisi Pengembangan dan Pelaksanaan Upaya Kesehatan Bersumber Daya Masyarakat (UKBM)			
Indikator Keluaran	: Jumlah Dokumen Hasil Bimbingan Teknis dan Supervisi Upaya Kesehatan Bersumber Daya Masyarakat (UKBM)			
KODE REKENING	**URAIAN**	**JUMLAH**		**DASAR HUKUM**
		SEBELUM	**SESUDAH**	
5	BELANJA DAERAH			
5.1	BELANJA OPERASI			

5.1.02	Belanja Barang dan Jasa	19.950.000,00	0,00	
5.1.02	Belanja Barang dan Jasa	0,00	19.950.000,00	
Organisasi	: 1.02.0.00.0.00.01.0000 DINAS KESEHATAN			
Unit Organisasi	: 1.02.0.00.0.00.01.0018 UPT PUSKESMAS SRUWOHREJO			
Program	: 1.02.01 PROGRAM PENUNJANG URUSAN PEMERINTAHAN DAERAH KABUPATEN/KOTA			
Indikator Hasil	: Persentase Pelaksanaan Penunjang Urusan Pemerintahan Daerah Kabupaten			
Kegiatan	: 1.02.01.2.10 Peningkatan Pelayanan BLUD			
Indikator Keluaran	: Persentase Layanan BLUD			
Sub Kegiatan	: 1.02.01.2.10.0001 Pelayanan dan Penunjang Pelayanan BLUD			
Indikator Keluaran	: Jumlah BLUD yang Menyediakan Pelayanan dan Penunjang Pelayanan			
KODE REKENING	**URAIAN**	**JUMLAH**		**DASAR HUKUM**
		SEBELUM	**SESUDAH**	
5	BELANJA DAERAH			
5.1	BELANJA OPERASI			
5.1.01	Belanja Pegawai	501.400.383,00	637.381.453,00	
5.1.02	Belanja Barang dan Jasa	449.246.123,00	516.552.214,00	
5.2	BELANJA MODAL			
5.2.02	Belanja Modal Peralatan dan Mesin	25.020.800,00	46.988.700,00	
Program	: 1.02.02 PROGRAM PEMENUHAN UPAYA KESEHATAN PERORANGAN DAN UPAYA KESEHATAN MASYARAKAT			
Indikator Hasil	: Persentase Ketercapaian Faskes yang Menyelenggarakan Pelayanan untuk Upaya Kesehatan Masyarakat dan Upaya Kesehatan Perorangan			
Kegiatan	: 1.02.02.2.01 Penyediaan Fasilitas Pelayanan Kesehatan untuk UKM dan UKP Kewenangan Daerah Kabupaten/Kota			
Indikator Keluaran	: Fasilitas Kesehatan dan Lembaga yang Mendukung Fasilitas Pelayanan Kesehatan untuk Upaya Kesehatan Masyarakat dan Upaya Kesehatan Perorangan Sesuai Standar			
Sub Kegiatan	: 1.02.02.2.01.0020 Pemeliharaan Rutin dan Berkala Alat Kesehatan/Alat Penunjang Medik Fasilitas Pelayanan Kesehatan			
Indikator Keluaran	: Jumlah Alat Kesehatan/Alat Penunjang Medik Fasilitas Layanan Kesehatan yang Terpelihara Sesuai Standar			
KODE REKENING	**URAIAN**	**JUMLAH**		**DASAR HUKUM**
		SEBELUM	**SESUDAH**	
5	BELANJA DAERAH			
5.1	BELANJA OPERASI			
5.1.02	Belanja Barang dan Jasa	0,00	0,00	
Kegiatan	: 1.02.02.2.02 Penyediaan Layanan Kesehatan untuk UKM dan UKP Rujukan Tingkat Daerah Kabupaten/Kota			
Indikator Keluaran	: Fasilitas Kesehatan yang Penyediaan Layanan Kesehatan untuk UKM dan UKP Sesuai Standar			
Sub Kegiatan	: 1.02.02.2.02.0001 Pengelolaan Pelayanan Kesehatan Ibu Hamil			
Indikator Keluaran	: Jumlah Ibu Hamil yang Mendapatkan Pelayanan Kesehatan Sesuai Standar			
KODE REKENING	**URAIAN**	**JUMLAH**		**DASAR HUKUM**
		SEBELUM	**SESUDAH**	
5	BELANJA DAERAH			
5.1	BELANJA OPERASI			
5.1.02	Belanja Barang dan Jasa	24.000.000,00	24.000.000,00	

Sub Kegiatan	: 1.02.02.2.02.0002 Pengelolaan Pelayanan Kesehatan Ibu Bersalin			
Indikator Keluaran	: Jumlah Ibu Bersalin yang Mendapatkan Pelayanan Kesehatan Sesuai Standar			
KODE REKENING	**URAIAN**	**JUMLAH**		**DASAR HUKUM**
		SEBELUM	**SESUDAH**	
5	BELANJA DAERAH			
5.1	BELANJA OPERASI			
5.1.02	Belanja Barang dan Jasa	12.860.000,00	12.860.000,00	
Sub Kegiatan	: 1.02.02.2.02.0004 Pengelolaan Pelayanan Kesehatan Balita			
Indikator Keluaran	: Jumlah Balita yang Mendapatkan Pelayanan Kesehatan Sesuai Standar			
KODE REKENING	**URAIAN**	**JUMLAH**		**DASAR HUKUM**
		SEBELUM	**SESUDAH**	
5	BELANJA DAERAH			
5.1	BELANJA OPERASI			
5.1.02	Belanja Barang dan Jasa	0,00	0,00	
Sub Kegiatan	: 1.02.02.2.02.0005 Pengelolaan Pelayanan Kesehatan pada Usia Pendidikan Dasar			
Indikator Keluaran	: Jumlah Anak Usia Pendidikan Dasar yang Mendapatkan Pelayanan Kesehatan Sesuai Standar			
KODE REKENING	**URAIAN**	**JUMLAH**		**DASAR HUKUM**
		SEBELUM	**SESUDAH**	
5	BELANJA DAERAH			
5.1	BELANJA OPERASI			
5.1.02	Belanja Barang dan Jasa	6.720.000,00	6.720.000,00	
Sub Kegiatan	: 1.02.02.2.02.0006 Pengelolaan Pelayanan Kesehatan pada Usia Produktif			
Indikator Keluaran	: Jumlah Penduduk Usia Produktif yang Mendapatkan Pelayanan Kesehatan Sesuai Standar			
KODE REKENING	**URAIAN**	**JUMLAH**		**DASAR HUKUM**
		SEBELUM	**SESUDAH**	
5	BELANJA DAERAH			
5.1	BELANJA OPERASI			
5.1.02	Belanja Barang dan Jasa	0,00	0,00	
Sub Kegiatan	: 1.02.02.2.02.0007 Pengelolaan Pelayanan Kesehatan pada Usia Lanjut			
Indikator Keluaran	: Jumlah Penduduk Usia Lanjut yang Mendapatkan Pelayanan Kesehatan Sesuai Standar			
KODE REKENING	**URAIAN**	**JUMLAH**		**DASAR HUKUM**
		SEBELUM	**SESUDAH**	
5	BELANJA DAERAH			
5.1	BELANJA OPERASI			
5.1.02	Belanja Barang dan Jasa	0,00	0,00	
Sub Kegiatan	: 1.02.02.2.02.0008 Pengelolaan Pelayanan Kesehatan Penderita Hipertensi			
Indikator Keluaran	: Jumlah Penderita Hipertensi yang Mendapatkan Pelayanan Kesehatan Sesuai Standar			
KODE REKENING	**URAIAN**	**JUMLAH**		**DASAR HUKUM**
		SEBELUM	**SESUDAH**	

5	BELANJA DAERAH			
5.1	BELANJA OPERASI			
5.1.02	Belanja Barang dan Jasa	0,00	0,00	
Sub Kegiatan	: 1.02.02.2.02.0009 Pengelolaan Pelayanan Kesehatan Penderita Diabetes Melitus			
Indikator Keluaran	: Jumlah Penderita Diabetes Melitus yang Mendapatkan Pelayanan Kesehatan Sesuai Standar			
KODE REKENING	**URAIAN**	**JUMLAH**		**DASAR HUKUM**
		SEBELUM	**SESUDAH**	
5	BELANJA DAERAH			
5.1	BELANJA OPERASI			
5.1.02	Belanja Barang dan Jasa	0,00	0,00	
Sub Kegiatan	: 1.02.02.2.02.0010 Pengelolaan Pelayanan Kesehatan Orang dengan Gangguan Jiwa Berat			
Indikator Keluaran	: Jumlah Orang yang Mendapatkan Pelayanan Kesehatan Orang dengan Gangguan Jiwa Berat Sesuai Standar			
KODE REKENING	**URAIAN**	**JUMLAH**		**DASAR HUKUM**
		SEBELUM	**SESUDAH**	
5	BELANJA DAERAH			
5.1	BELANJA OPERASI			
5.1.02	Belanja Barang dan Jasa	0,00	0,00	
Sub Kegiatan	: 1.02.02.2.02.0011 Pengelolaan Pelayanan Kesehatan Orang Terduga Tuberkulosis			
Indikator Keluaran	: Jumlah Orang Terduga Menderita Tuberkulosis yang Mendapatkan Pelayanan Sesuai Standar			
KODE REKENING	**URAIAN**	**JUMLAH**		**DASAR HUKUM**
		SEBELUM	**SESUDAH**	
5	BELANJA DAERAH			
5.1	BELANJA OPERASI			
5.1.02	Belanja Barang dan Jasa	2.400.000,00	2.400.000,00	
Sub Kegiatan	: 1.02.02.2.02.0012 Pengelolaan Pelayanan Kesehatan Orang dengan Risiko Terinfeksi HIV			
Indikator Keluaran	: -			
KODE REKENING	**URAIAN**	**JUMLAH**		**DASAR HUKUM**
		SEBELUM	**SESUDAH**	
5	BELANJA DAERAH			
5.1	BELANJA OPERASI			
5.1.02	Belanja Barang dan Jasa	0,00	0,00	
Sub Kegiatan	: 1.02.02.2.02.0013 Pengelolaan Pelayanan Kesehatan bagi Penduduk pada Kondisi Kejadian Luar Biasa (KLB)			
Indikator Keluaran	: Jumlah Dokumen Hasil Pengelolaan Pelayanan Kesehatan bagi Penduduk pada Kondisi Kejadian Luar Biasa (KLB) Sesuai Standar			
KODE REKENING	**URAIAN**	**JUMLAH**		**DASAR HUKUM**
		SEBELUM	**SESUDAH**	
5	BELANJA DAERAH			
5.1	BELANJA OPERASI			
5.1.02	Belanja Barang dan Jasa	0,00	0,00	

Sub Kegiatan	: 1.02.02.2.02.0014 Pengelolaan Pelayanan Kesehatan bagi Penduduk Terdampak Krisis Kesehatan Akibat Bencana dan/atau Berpotensi Bencana			
Indikator Keluaran	: Jumlah Dokumen Hasil Pengelolaan Pelayanan Kesehatan bagi Penduduk Terdampak Krisis Kesehatan Akibat Bencana dan/atau Berpotensi Bencana Sesuai Standar			
KODE REKENING	**URAIAN**	**JUMLAH**		**DASAR HUKUM**
		SEBELUM	**SESUDAH**	
5	BELANJA DAERAH			
5.1	BELANJA OPERASI			
5.1.02	Belanja Barang dan Jasa	0,00	0,00	
Sub Kegiatan	: 1.02.02.2.02.0015 Pengelolaan Pelayanan Kesehatan Gizi Masyarakat			
Indikator Keluaran	: Jumlah Dokumen Hasil Pengelolaan Pelayanan Kesehatan Gizi Masyarakat			
KODE REKENING	**URAIAN**	**JUMLAH**		**DASAR HUKUM**
		SEBELUM	**SESUDAH**	
5	BELANJA DAERAH			
5.1	BELANJA OPERASI			
5.1.02	Belanja Barang dan Jasa	85.055.000,00	85.055.000,00	
Sub Kegiatan	: 1.02.02.2.02.0016 Pengelolaan Pelayanan Kesehatan Kerja dan Olahraga			
Indikator Keluaran	: Jumlah Dokumen Hasil Pengelolaan Pelayanan Kesehatan Kerja dan Olahraga			
KODE REKENING	**URAIAN**	**JUMLAH**		**DASAR HUKUM**
		SEBELUM	**SESUDAH**	
5	BELANJA DAERAH			
5.1	BELANJA OPERASI			
5.1.02	Belanja Barang dan Jasa	0,00	0,00	
Sub Kegiatan	: 1.02.02.2.02.0017 Pengelolaan Pelayanan Kesehatan Lingkungan			
Indikator Keluaran	: Jumlah Dokumen Hasil Pengelolaan Pelayanan Kesehatan Lingkungan			
KODE REKENING	**URAIAN**	**JUMLAH**		**DASAR HUKUM**
		SEBELUM	**SESUDAH**	
5	BELANJA DAERAH			
5.1	BELANJA OPERASI			
5.1.02	Belanja Barang dan Jasa	7.200.000,00	7.200.000,00	
Sub Kegiatan	: 1.02.02.2.02.0018 Pengelolaan Pelayanan Promosi Kesehatan			
Indikator Keluaran	: Jumlah Dokumen Hasil Pengelolaan Pelayanan Promosi Kesehatan			
KODE REKENING	**URAIAN**	**JUMLAH**		**DASAR HUKUM**
		SEBELUM	**SESUDAH**	
5	BELANJA DAERAH			
5.1	BELANJA OPERASI			
5.1.02	Belanja Barang dan Jasa	0,00	0,00	
Sub Kegiatan	: 1.02.02.2.02.0020 Pengelolaan Surveilans Kesehatan			
Indikator Keluaran	: Jumlah Dokumen Hasil Pengelolaan Surveilans Kesehatan			

KODE REKENING	URAIAN	JUMLAH		DASAR HUKUM
		SEBELUM	SESUDAH	
5	BELANJA DAERAH			
5.1	BELANJA OPERASI			
5.1.02	Belanja Barang dan Jasa	12.122.000,00	12.122.000,00	
Sub Kegiatan	: 1.02.02.2.02.0022 Pengelolaan Pelayanan Kesehatan Jiwa dan NAPZA			
Indikator Keluaran	: Jumlah Penyalahguna NAPZA yang Mendapatkan Pelayanan Kesehatan			

KODE REKENING	URAIAN	JUMLAH		DASAR HUKUM
		SEBELUM	SESUDAH	
5	BELANJA DAERAH			
5.1	BELANJA OPERASI			
5.1.02	Belanja Barang dan Jasa	0,00	0,00	
Sub Kegiatan	: 1.02.02.2.02.0025 Pelayanan Kesehatan Penyakit Menular dan Tidak Menular			
Indikator Keluaran	: Jumlah Dokumen Hasil Pelayanan Kesehatan Penyakit Menular dan Tidak Menular			

KODE REKENING	URAIAN	JUMLAH		DASAR HUKUM
		SEBELUM	SESUDAH	
5	BELANJA DAERAH			
5.1	BELANJA OPERASI			
5.1.02	Belanja Barang dan Jasa	147.120.000,00	147.120.000,00	
Sub Kegiatan	: 1.02.02.2.02.0028 Pengambilan dan Pengiriman Spesimen Penyakit Potensial KLB ke Laboratorium Rujukan/Nasional			
Indikator Keluaran	: Jumlah Spesimen Penyakit Potensial Kejadian Luar Biasa (KLB) ke Laboratorium Rujukan/Nasional yang Didistribusikan			

KODE REKENING	URAIAN	JUMLAH		DASAR HUKUM
		SEBELUM	SESUDAH	
5	BELANJA DAERAH			
5.1	BELANJA OPERASI			
5.1.02	Belanja Barang dan Jasa	0,00	0,00	
Sub Kegiatan	: 1.02.02.2.02.0033 Operasional Pelayanan Puskesmas			
Indikator Keluaran	: Jumlah Dokumen Operasional Pelayanan Puskesmas			

KODE REKENING	URAIAN	JUMLAH		DASAR HUKUM
		SEBELUM	SESUDAH	
5	BELANJA DAERAH			
5.1	BELANJA OPERASI			
5.1.01	Belanja Pegawai	100.000.000,00	100.000.000,00	
5.1.02	Belanja Barang dan Jasa	41.640.000,00	43.735.000,00	
Sub Kegiatan	: 1.02.02.2.02.0036 Investigasi Awal Kejadian Tidak Diharapkan (Kejadian Ikutan Pasca Imunisasi dan Pemberian Obat Massal)			
Indikator Keluaran	: Jumlah Laporan Hasil Investigasi Awal Kejadian Tidak Diharapkan (Kejadian Ikutan Pasca Imunisasi dan Pemberian Obat Massal)			

KODE REKENING	URAIAN	JUMLAH		DASAR HUKUM
		SEBELUM	SESUDAH	
5	BELANJA DAERAH			
5.1	BELANJA OPERASI			
5.1.02	Belanja Barang dan Jasa	480.000,00	480.000,00	
Sub Kegiatan	: 1.02.02.2.02.0040 Pengelolaan pelayanan kesehatan orang dengan Tuberkulosis			
Indikator Keluaran	: -			

KODE REKENING	URAIAN	JUMLAH		DASAR HUKUM
		SEBELUM	SESUDAH	
5	BELANJA DAERAH			
5.1	BELANJA OPERASI			
5.1.02	Belanja Barang dan Jasa	2.400.000,00	0,00	
5.1.02	Belanja Barang dan Jasa	0,00	2.400.000,00	
Sub Kegiatan	: 1.02.02.2.02.0041 Pengelolaan pelayanan kesehatan orang dengan HIV (ODHIV)			
Indikator Keluaran	: -			

KODE REKENING	URAIAN	JUMLAH		DASAR HUKUM
		SEBELUM	SESUDAH	
5	BELANJA DAERAH			
5.1	BELANJA OPERASI			
5.1.02	Belanja Barang dan Jasa	600.000,00	0,00	
5.1.02	Belanja Barang dan Jasa	0,00	600.000,00	
Sub Kegiatan	: 1.02.02.2.02.0042 Pengelolaan pelayanan kesehatan Malaria			
Indikator Keluaran	: Jumlah orang yang mendapatkan pelayanan kesehatan malaria			

KODE REKENING	URAIAN	JUMLAH		DASAR HUKUM
		SEBELUM	SESUDAH	
5	BELANJA DAERAH			
5.1	BELANJA OPERASI			
5.1.02	Belanja Barang dan Jasa	0,00	0,00	
Sub Kegiatan	: 1.02.02.2.02.0044 Pengelolaan Pelayanan Kesehatan Reproduksi			
Indikator Keluaran	: -			

KODE REKENING	URAIAN	JUMLAH		DASAR HUKUM
		SEBELUM	SESUDAH	
5	BELANJA DAERAH			
5.1	BELANJA OPERASI			
5.1.02	Belanja Barang dan Jasa	9.000.000,00	0,00	
5.1.02	Belanja Barang dan Jasa	0,00	9.000.000,00	
Sub Kegiatan	: 1.02.02.2.02.0046 Pengelolaan upaya kesehatan Ibu dan Anak			
Indikator Keluaran	: -			

KODE REKENING	URAIAN	JUMLAH		DASAR HUKUM
		SEBELUM	SESUDAH	
5	BELANJA DAERAH			
5.1	BELANJA OPERASI			
5.1.02	Belanja Barang dan Jasa	39.720.000,00	0,00	
5.1.02	Belanja Barang dan Jasa	0,00	39.720.000,00	
Kegiatan	: 1.02.02.2.03 Penyelenggaraan Sistem Informasi Kesehatan Secara Terintegrasi			
Indikator Keluaran	: -			
Sub Kegiatan	: 1.02.02.2.03.0002 Pengelolaan Sistem Informasi Kesehatan			
Indikator Keluaran	: -			

KODE REKENING	URAIAN	JUMLAH		DASAR HUKUM
		SEBELUM	SESUDAH	
5	BELANJA DAERAH			
5.1	BELANJA OPERASI			
5.1.02	Belanja Barang dan Jasa	2.095.000,00	0,00	
Program	: 1.02.05 PROGRAM PEMBERDAYAAN MASYARAKAT BIDANG KESEHATAN			
Indikator Hasil	: Persentase Desa Siaga Aktif Mandiri			
Kegiatan	: 1.02.05.2.03 Pengembangan dan Pelaksanaan Upaya Kesehatan Bersumber Daya Masyarakat (UKBM) Tingkat Daerah Kabupaten/Kota			
Indikator Keluaran	: Jumlah Posyandu Aktif			
Sub Kegiatan	: 1.02.05.2.03.0001 Bimbingan Teknis dan Supervisi Pengembangan dan Pelaksanaan Upaya Kesehatan Bersumber Daya Masyarakat (UKBM)			
Indikator Keluaran	: Jumlah Dokumen Hasil Bimbingan Teknis dan Supervisi Upaya Kesehatan Bersumber Daya Masyarakat (UKBM)			

KODE REKENING	URAIAN	JUMLAH		DASAR HUKUM
		SEBELUM	SESUDAH	
5	BELANJA DAERAH			
5.1	BELANJA OPERASI			
5.1.02	Belanja Barang dan Jasa	15.075.000,00	0,00	
5.1.02	Belanja Barang dan Jasa	0,00	15.075.000,00	
Organisasi	: 1.02.0.00.0.00.01.0000 DINAS KESEHATAN			
Unit Organisasi	: 1.02.0.00.0.00.01.0019 UPT PUSKESMAS BUTUH			
Program	: 1.02.01 PROGRAM PENUNJANG URUSAN PEMERINTAHAN DAERAH KABUPATEN/KOTA			
Indikator Hasil	: Persentase Pelaksanaan Penunjang Urusan Pemerintahan Daerah Kabupaten			
Kegiatan	: 1.02.01.2.10 Peningkatan Pelayanan BLUD			
Indikator Keluaran	: Persentase Layanan BLUD			
Sub Kegiatan	: 1.02.01.2.10.0001 Pelayanan dan Penunjang Pelayanan BLUD			
Indikator Keluaran	: Jumlah BLUD yang Menyediakan Pelayanan dan Penunjang Pelayanan			

KODE REKENING	URAIAN	JUMLAH		DASAR HUKUM
		SEBELUM	SESUDAH	
5	BELANJA DAERAH			

5.1	BELANJA OPERASI			
5.1.01	Belanja Pegawai	1.000.000.000,00	1.040.000.000,00	
5.1.02	Belanja Barang dan Jasa	691.097.571,00	927.961.487,00	
5.2	BELANJA MODAL			
5.2.02	Belanja Modal Peralatan dan Mesin	0,00	0,00	
Program	: 1.02.02 PROGRAM PEMENUHAN UPAYA KESEHATAN PERORANGAN DAN UPAYA KESEHATAN MASYARAKAT			
Indikator Hasil	: Persentase Ketercapaian Faskes yang Menyelenggarakan Pelayanan untuk Upaya Kesehatan Masyarakat dan Upaya Kesehatan Perorangan			
Kegiatan	: 1.02.02.2.01 Penyediaan Fasilitas Pelayanan Kesehatan untuk UKM dan UKP Kewenangan Daerah Kabupaten/Kota			
Indikator Keluaran	: Fasilitas Kesehatan dan Lembaga yang Mendukung Fasilitas Pelayanan Kesehatan untuk Upaya Kesehatan Masyarakat dan Upaya Kesehatan Perorangan Sesuai Standar			
Sub Kegiatan	: 1.02.02.2.01.0020 Pemeliharaan Rutin dan Berkala Alat Kesehatan/Alat Penunjang Medik Fasilitas Pelayanan Kesehatan			
Indikator Keluaran	: Jumlah Alat Kesehatan/Alat Penunjang Medik Fasilitas Layanan Kesehatan yang Terpelihara Sesuai Standar			
KODE REKENING	**URAIAN**	**JUMLAH**		**DASAR HUKUM**
		SEBELUM	**SESUDAH**	
5	BELANJA DAERAH			
5.1	BELANJA OPERASI			
5.1.02	Belanja Barang dan Jasa	0,00	0,00	
Kegiatan	: 1.02.02.2.02 Penyediaan Layanan Kesehatan untuk UKM dan UKP Rujukan Tingkat Daerah Kabupaten/Kota			
Indikator Keluaran	: Fasilitas Kesehatan yang Penyediaan Layanan Kesehatan untuk UKM dan UKP Sesuai Standar			
Sub Kegiatan	: 1.02.02.2.02.0001 Pengelolaan Pelayanan Kesehatan Ibu Hamil			
Indikator Keluaran	: Jumlah Ibu Hamil yang Mendapatkan Pelayanan Kesehatan Sesuai Standar			
KODE REKENING	**URAIAN**	**JUMLAH**		**DASAR HUKUM**
		SEBELUM	**SESUDAH**	
5	BELANJA DAERAH			
5.1	BELANJA OPERASI			
5.1.02	Belanja Barang dan Jasa	59.080.000,00	59.080.000,00	
Sub Kegiatan	: 1.02.02.2.02.0002 Pengelolaan Pelayanan Kesehatan Ibu Bersalin			
Indikator Keluaran	: Jumlah Ibu Bersalin yang Mendapatkan Pelayanan Kesehatan Sesuai Standar			
KODE REKENING	**URAIAN**	**JUMLAH**		**DASAR HUKUM**
		SEBELUM	**SESUDAH**	
5	BELANJA DAERAH			
5.1	BELANJA OPERASI			
5.1.02	Belanja Barang dan Jasa	31.025.000,00	31.025.000,00	
Sub Kegiatan	: 1.02.02.2.02.0003 Pengelolaan Pelayanan Kesehatan Bayi Baru Lahir			
Indikator Keluaran	: Jumlah Bayi Baru Lahir yang Mendapatkan Pelayanan Kesehatan Sesuai Standar			
KODE REKENING	**URAIAN**	**JUMLAH**		**DASAR HUKUM**
		SEBELUM	**SESUDAH**	
5	BELANJA DAERAH			
5.1	BELANJA OPERASI			

5.1.02	Belanja Barang dan Jasa	0,00	0,00	
Sub Kegiatan	: 1.02.02.2.02.0004 Pengelolaan Pelayanan Kesehatan Balita			
Indikator Keluaran	: Jumlah Balita yang Mendapatkan Pelayanan Kesehatan Sesuai Standar			
KODE REKENING	**URAIAN**	**JUMLAH**		**DASAR HUKUM**
		SEBELUM	**SESUDAH**	
5	BELANJA DAERAH			
5.1	BELANJA OPERASI			
5.1.02	Belanja Barang dan Jasa	0,00	0,00	
Sub Kegiatan	: 1.02.02.2.02.0005 Pengelolaan Pelayanan Kesehatan pada Usia Pendidikan Dasar			
Indikator Keluaran	: Jumlah Anak Usia Pendidikan Dasar yang Mendapatkan Pelayanan Kesehatan Sesuai Standar			
KODE REKENING	**URAIAN**	**JUMLAH**		**DASAR HUKUM**
		SEBELUM	**SESUDAH**	
5	BELANJA DAERAH			
5.1	BELANJA OPERASI			
5.1.02	Belanja Barang dan Jasa	12.520.000,00	12.520.000,00	
Sub Kegiatan	: 1.02.02.2.02.0006 Pengelolaan Pelayanan Kesehatan pada Usia Produktif			
Indikator Keluaran	: Jumlah Penduduk Usia Produktif yang Mendapatkan Pelayanan Kesehatan Sesuai Standar			
KODE REKENING	**URAIAN**	**JUMLAH**		**DASAR HUKUM**
		SEBELUM	**SESUDAH**	
5	BELANJA DAERAH			
5.1	BELANJA OPERASI			
5.1.02	Belanja Barang dan Jasa	0,00	0,00	
Sub Kegiatan	: 1.02.02.2.02.0007 Pengelolaan Pelayanan Kesehatan pada Usia Lanjut			
Indikator Keluaran	: Jumlah Penduduk Usia Lanjut yang Mendapatkan Pelayanan Kesehatan Sesuai Standar			
KODE REKENING	**URAIAN**	**JUMLAH**		**DASAR HUKUM**
		SEBELUM	**SESUDAH**	
5	BELANJA DAERAH			
5.1	BELANJA OPERASI			
5.1.02	Belanja Barang dan Jasa	0,00	0,00	
Sub Kegiatan	: 1.02.02.2.02.0010 Pengelolaan Pelayanan Kesehatan Orang dengan Gangguan Jiwa Berat			
Indikator Keluaran	: Jumlah Orang yang Mendapatkan Pelayanan Kesehatan Orang dengan Gangguan Jiwa Berat Sesuai Standar			
KODE REKENING	**URAIAN**	**JUMLAH**		**DASAR HUKUM**
		SEBELUM	**SESUDAH**	
5	BELANJA DAERAH			
5.1	BELANJA OPERASI			
5.1.02	Belanja Barang dan Jasa	0,00	0,00	
Sub Kegiatan	: 1.02.02.2.02.0011 Pengelolaan Pelayanan Kesehatan Orang Terduga Tuberkulosis			
Indikator Keluaran	: Jumlah Orang Terduga Menderita Tuberkulosis yang Mendapatkan Pelayanan Sesuai Standar			

KODE REKENING	URAIAN	JUMLAH		DASAR HUKUM
		SEBELUM	SESUDAH	
5	BELANJA DAERAH			
5.1	BELANJA OPERASI			
5.1.02	Belanja Barang dan Jasa	1.650.000,00	1.650.000,00	
Sub Kegiatan	: 1.02.02.2.02.0012 Pengelolaan Pelayanan Kesehatan Orang dengan Risiko Terinfeksi HIV			
Indikator Keluaran	: Jumlah Orang Terduga Menderita HIV yang Mendapatkan Pelayanan Sesuai Standar			

KODE REKENING	URAIAN	JUMLAH		DASAR HUKUM
		SEBELUM	SESUDAH	
5	BELANJA DAERAH			
5.1	BELANJA OPERASI			
5.1.02	Belanja Barang dan Jasa	370.000,00	370.000,00	
Sub Kegiatan	: 1.02.02.2.02.0013 Pengelolaan Pelayanan Kesehatan bagi Penduduk pada Kondisi Kejadian Luar Biasa (KLB)			
Indikator Keluaran	: Jumlah Dokumen Hasil Pengelolaan Pelayanan Kesehatan bagi Penduduk pada Kondisi Kejadian Luar Biasa (KLB) Sesuai Standar			

KODE REKENING	URAIAN	JUMLAH		DASAR HUKUM
		SEBELUM	SESUDAH	
5	BELANJA DAERAH			
5.1	BELANJA OPERASI			
5.1.02	Belanja Barang dan Jasa	0,00	0,00	
Sub Kegiatan	: 1.02.02.2.02.0014 Pengelolaan Pelayanan Kesehatan bagi Penduduk Terdampak Krisis Kesehatan Akibat Bencana dan/atau Berpotensi Bencana			
Indikator Keluaran	: Jumlah Dokumen Hasil Pengelolaan Pelayanan Kesehatan bagi Penduduk Terdampak Krisis Kesehatan Akibat Bencana dan/atau Berpotensi Bencana Sesuai Standar			

KODE REKENING	URAIAN	JUMLAH		DASAR HUKUM
		SEBELUM	SESUDAH	
5	BELANJA DAERAH			
5.1	BELANJA OPERASI			
5.1.02	Belanja Barang dan Jasa	0,00	0,00	
Sub Kegiatan	: 1.02.02.2.02.0015 Pengelolaan Pelayanan Kesehatan Gizi Masyarakat			
Indikator Keluaran	: Jumlah Dokumen Hasil Pengelolaan Pelayanan Kesehatan Gizi Masyarakat			

KODE REKENING	URAIAN	JUMLAH		DASAR HUKUM
		SEBELUM	SESUDAH	
5	BELANJA DAERAH			
5.1	BELANJA OPERASI			
5.1.02	Belanja Barang dan Jasa	118.077.500,00	118.077.500,00	
Sub Kegiatan	: 1.02.02.2.02.0016 Pengelolaan Pelayanan Kesehatan Kerja dan Olahraga			
Indikator Keluaran	: Jumlah Dokumen Hasil Pengelolaan Pelayanan Kesehatan Kerja dan Olahraga			

KODE REKENING	URAIAN	JUMLAH		DASAR HUKUM
		SEBELUM	SESUDAH	
5	BELANJA DAERAH			

5.1	BELANJA OPERASI			
5.1.02	Belanja Barang dan Jasa	0,00	0,00	
Sub Kegiatan	: 1.02.02.2.02.0017 Pengelolaan Pelayanan Kesehatan Lingkungan			
Indikator Keluaran	: Jumlah Dokumen Hasil Pengelolaan Pelayanan Kesehatan Lingkungan			
KODE REKENING	**URAIAN**	**JUMLAH**		**DASAR HUKUM**
		SEBELUM	**SESUDAH**	
5	BELANJA DAERAH			
5.1	BELANJA OPERASI			
5.1.02	Belanja Barang dan Jasa	11.820.000,00	11.820.000,00	
Sub Kegiatan	: 1.02.02.2.02.0018 Pengelolaan Pelayanan Promosi Kesehatan			
Indikator Keluaran	: Jumlah Dokumen Hasil Pengelolaan Pelayanan Promosi Kesehatan			
KODE REKENING	**URAIAN**	**JUMLAH**		**DASAR HUKUM**
		SEBELUM	**SESUDAH**	
5	BELANJA DAERAH			
5.1	BELANJA OPERASI			
5.1.02	Belanja Barang dan Jasa	0,00	0,00	
Sub Kegiatan	: 1.02.02.2.02.0020 Pengelolaan Surveilans Kesehatan			
Indikator Keluaran	: Jumlah Dokumen Hasil Pengelolaan Surveilans Kesehatan			
KODE REKENING	**URAIAN**	**JUMLAH**		**DASAR HUKUM**
		SEBELUM	**SESUDAH**	
5	BELANJA DAERAH			
5.1	BELANJA OPERASI			
5.1.02	Belanja Barang dan Jasa	10.750.000,00	10.750.000,00	
Sub Kegiatan	: 1.02.02.2.02.0022 Pengelolaan Pelayanan Kesehatan Jiwa dan NAPZA			
Indikator Keluaran	: Jumlah Penyalahguna NAPZA yang Mendapatkan Pelayanan Kesehatan			
KODE REKENING	**URAIAN**	**JUMLAH**		**DASAR HUKUM**
		SEBELUM	**SESUDAH**	
5	BELANJA DAERAH			
5.1	BELANJA OPERASI			
5.1.02	Belanja Barang dan Jasa	0,00	0,00	
Sub Kegiatan	: 1.02.02.2.02.0025 Pelayanan Kesehatan Penyakit Menular dan Tidak Menular			
Indikator Keluaran	: Jumlah Dokumen Hasil Pelayanan Kesehatan Penyakit Menular dan Tidak Menular			
KODE REKENING	**URAIAN**	**JUMLAH**		**DASAR HUKUM**
		SEBELUM	**SESUDAH**	
5	BELANJA DAERAH			
5.1	BELANJA OPERASI			
5.1.02	Belanja Barang dan Jasa	154.756.000,00	154.756.000,00	
Sub Kegiatan	: 1.02.02.2.02.0028 Pengambilan dan Pengiriman Spesimen Penyakit Potensial KLB ke Laboratorium Rujukan/Nasional			

Indikator Keluaran	: Jumlah Spesimen Penyakit Potensial Kejadian Luar Biasa (KLB) ke Laboratorium Rujukan/Nasional yang Didistribusikan			
KODE REKENING	**URAIAN**	**JUMLAH**		**DASAR HUKUM**
		SEBELUM	**SESUDAH**	
5	BELANJA DAERAH			
5.1	BELANJA OPERASI			
5.1.02	Belanja Barang dan Jasa	0,00	0,00	
Sub Kegiatan	: 1.02.02.2.02.0033 Operasional Pelayanan Puskesmas			
Indikator Keluaran	: Jumlah Dokumen Operasional Pelayanan Puskesmas			
KODE REKENING	**URAIAN**	**JUMLAH**		**DASAR HUKUM**
		SEBELUM	**SESUDAH**	
5	BELANJA DAERAH			
5.1	BELANJA OPERASI			
5.1.01	Belanja Pegawai	65.672.000,00	65.672.000,00	
5.1.02	Belanja Barang dan Jasa	79.641.000,00	86.890.500,00	
Sub Kegiatan	: 1.02.02.2.02.0036 Investigasi Awal Kejadian Tidak Diharapkan (Kejadian Ikutan Pasca Imunisasi dan Pemberian Obat Massal)			
Indikator Keluaran	: Jumlah Laporan Hasil Investigasi Awal Kejadian Tidak Diharapkan (Kejadian Ikutan Pasca Imunisasi dan Pemberian Obat Massal)			
KODE REKENING	**URAIAN**	**JUMLAH**		**DASAR HUKUM**
		SEBELUM	**SESUDAH**	
5	BELANJA DAERAH			
5.1	BELANJA OPERASI			
5.1.02	Belanja Barang dan Jasa	1.390.000,00	1.390.000,00	
Sub Kegiatan	: 1.02.02.2.02.0037 Pelaksanaan Kewaspadaan Dini dan Respon Wabah			
Indikator Keluaran	: Jumlah Dokumen Hasil Pelaksanaan Kewaspadaan Dini dan Respon Wabah			
KODE REKENING	**URAIAN**	**JUMLAH**		**DASAR HUKUM**
		SEBELUM	**SESUDAH**	
5	BELANJA DAERAH			
5.1	BELANJA OPERASI			
5.1.02	Belanja Barang dan Jasa	0,00	0,00	
Sub Kegiatan	: 1.02.02.2.02.0040 Pengelolaan pelayanan kesehatan orang dengan Tuberkulosis			
Indikator Keluaran	: -			
KODE REKENING	**URAIAN**	**JUMLAH**		**DASAR HUKUM**
		SEBELUM	**SESUDAH**	
5	BELANJA DAERAH			
5.1	BELANJA OPERASI			
5.1.02	Belanja Barang dan Jasa	610.000,00	0,00	
5.1.02	Belanja Barang dan Jasa	0,00	610.000,00	
Sub Kegiatan	: 1.02.02.2.02.0041 Pengelolaan pelayanan kesehatan orang dengan HIV (ODHIV)			
Indikator Keluaran	: -			

KODE REKENING	URAIAN	JUMLAH		DASAR HUKUM
		SEBELUM	SESUDAH	
5	BELANJA DAERAH			
5.1	BELANJA OPERASI			
5.1.02	Belanja Barang dan Jasa	185.000,00	0,00	
5.1.02	Belanja Barang dan Jasa	0,00	185.000,00	
Sub Kegiatan	: 1.02.02.2.02.0042 Pengelolaan pelayanan kesehatan Malaria			
Indikator Keluaran	: Jumlah orang yang mendapatkan pelayanan kesehatan malaria			

KODE REKENING	URAIAN	JUMLAH		DASAR HUKUM
		SEBELUM	SESUDAH	
5	BELANJA DAERAH			
5.1	BELANJA OPERASI			
5.1.02	Belanja Barang dan Jasa	0,00	0,00	
Sub Kegiatan	: 1.02.02.2.02.0044 Pengelolaan Pelayanan Kesehatan Reproduksi			
Indikator Keluaran	: -			

KODE REKENING	URAIAN	JUMLAH		DASAR HUKUM
		SEBELUM	SESUDAH	
5	BELANJA DAERAH			
5.1	BELANJA OPERASI			
5.1.02	Belanja Barang dan Jasa	10.319.000,00	0,00	
5.1.02	Belanja Barang dan Jasa	0,00	10.319.000,00	
Sub Kegiatan	: 1.02.02.2.02.0046 Pengelolaan upaya kesehatan Ibu dan Anak			
Indikator Keluaran	: -			

KODE REKENING	URAIAN	JUMLAH		DASAR HUKUM
		SEBELUM	SESUDAH	
5	BELANJA DAERAH			
5.1	BELANJA OPERASI			
5.1.02	Belanja Barang dan Jasa	48.385.000,00	0,00	
5.1.02	Belanja Barang dan Jasa	0,00	48.385.000,00	
Kegiatan	: 1.02.02.2.03 Penyelenggaraan Sistem Informasi Kesehatan Secara Terintegrasi			
Indikator Keluaran	: -			
Sub Kegiatan	: 1.02.02.2.03.0002 Pengelolaan Sistem Informasi Kesehatan			
Indikator Keluaran	: -			

KODE REKENING	URAIAN	JUMLAH		DASAR HUKUM
		SEBELUM	SESUDAH	
5	BELANJA DAERAH			
5.1	BELANJA OPERASI			
5.1.02	Belanja Barang dan Jasa	7.249.500,00	0,00	
Program	: 1.02.05 PROGRAM PEMBERDAYAAN MASYARAKAT BIDANG KESEHATAN			

Indikator Hasil	: Persentase Desa Siaga Aktif Mandiri			
Kegiatan	: 1.02.05.2.03 Pengembangan dan Pelaksanaan Upaya Kesehatan Bersumber Daya Masyarakat (UKBM) Tingkat Daerah Kabupaten/Kota			
Indikator Keluaran	: Jumlah Posyandu Aktif			
Sub Kegiatan	: 1.02.05.2.03.0001 Bimbingan Teknis dan Supervisi Pengembangan dan Pelaksanaan Upaya Kesehatan Bersumber Daya Masyarakat (UKBM)			
Indikator Keluaran	: Jumlah Dokumen Hasil Bimbingan Teknis dan Supervisi Upaya Kesehatan Bersumber Daya Masyarakat (UKBM)			
KODE REKENING	**URAIAN**	**JUMLAH**		**DASAR HUKUM**
		SEBELUM	**SESUDAH**	
5	BELANJA DAERAH			
5.1	BELANJA OPERASI			
5.1.02	Belanja Barang dan Jasa	3.000.000,00	0,00	
5.1.02	Belanja Barang dan Jasa	0,00	3.000.000,00	
Organisasi	: 1.02.0.00.0.00.01.0000 DINAS KESEHATAN			
Unit Organisasi	: 1.02.0.00.0.00.01.0020 UPT PUSKESMAS LOANO			
Program	: 1.02.01 PROGRAM PENUNJANG URUSAN PEMERINTAHAN DAERAH KABUPATEN/KOTA			
Indikator Hasil	: Persentase Pelaksanaan Penunjang Urusan Pemerintahan Daerah Kabupaten			
Kegiatan	: 1.02.01.2.10 Peningkatan Pelayanan BLUD			
Indikator Keluaran	: Persentase Layanan BLUD			
Sub Kegiatan	: 1.02.01.2.10.0001 Pelayanan dan Penunjang Pelayanan BLUD			
Indikator Keluaran	: Jumlah BLUD yang Menyediakan Pelayanan dan Penunjang Pelayanan			
KODE REKENING	**URAIAN**	**JUMLAH**		**DASAR HUKUM**
		SEBELUM	**SESUDAH**	
5	BELANJA DAERAH			
5.1	BELANJA OPERASI			
5.1.01	Belanja Pegawai	1.315.304.869,00	1.417.040.646,00	
5.1.02	Belanja Barang dan Jasa	1.209.322.285,00	1.212.273.566,00	
5.2	BELANJA MODAL			
5.2.02	Belanja Modal Peralatan dan Mesin	54.402.000,00	50.627.600,00	
Program	: 1.02.02 PROGRAM PEMENUHAN UPAYA KESEHATAN PERORANGAN DAN UPAYA KESEHATAN MASYARAKAT			
Indikator Hasil	: Persentase Ketercapaian Faskes yang Menyelenggarakan Pelayanan untuk Upaya Kesehatan Masyarakat dan Upaya Kesehatan Perorangan			
Kegiatan	: 1.02.02.2.01 Penyediaan Fasilitas Pelayanan Kesehatan untuk UKM dan UKP Kewenangan Daerah Kabupaten/Kota			
Indikator Keluaran	: Fasilitas Kesehatan dan Lembaga yang Mendukung Fasilitas Pelayanan Kesehatan untuk Upaya Kesehatan Masyarakat dan Upaya Kesehatan Perorangan Sesuai Standar			
Sub Kegiatan	: 1.02.02.2.01.0020 Pemeliharaan Rutin dan Berkala Alat Kesehatan/Alat Penunjang Medik Fasilitas Pelayanan Kesehatan			
Indikator Keluaran	: Jumlah Alat Kesehatan/Alat Penunjang Medik Fasilitas Layanan Kesehatan yang Terpelihara Sesuai Standar			
KODE REKENING	**URAIAN**	**JUMLAH**		**DASAR HUKUM**
		SEBELUM	**SESUDAH**	
5	BELANJA DAERAH			
5.1	BELANJA OPERASI			

5.1.02	Belanja Barang dan Jasa	0,00	0,00	
Kegiatan	: 1.02.02.2.02 Penyediaan Layanan Kesehatan untuk UKM dan UKP Rujukan Tingkat Daerah Kabupaten/Kota			
Indikator Keluaran	: Fasilitas Kesehatan yang Penyediaan Layanan Kesehatan untuk UKM dan UKP Sesuai Standar			
Sub Kegiatan	: 1.02.02.2.02.0001 Pengelolaan Pelayanan Kesehatan Ibu Hamil			
Indikator Keluaran	: Jumlah Ibu Hamil yang Mendapatkan Pelayanan Kesehatan Sesuai Standar			
KODE REKENING	**URAIAN**	**JUMLAH**		**DASAR HUKUM**
		SEBELUM	**SESUDAH**	
5	BELANJA DAERAH			
5.1	BELANJA OPERASI			
5.1.02	Belanja Barang dan Jasa	62.740.000,00	62.740.000,00	
Sub Kegiatan	: 1.02.02.2.02.0002 Pengelolaan Pelayanan Kesehatan Ibu Bersalin			
Indikator Keluaran	: Jumlah Ibu Bersalin yang Mendapatkan Pelayanan Kesehatan Sesuai Standar			
KODE REKENING	**URAIAN**	**JUMLAH**		**DASAR HUKUM**
		SEBELUM	**SESUDAH**	
5	BELANJA DAERAH			
5.1	BELANJA OPERASI			
5.1.02	Belanja Barang dan Jasa	17.525.000,00	17.525.000,00	
Sub Kegiatan	: 1.02.02.2.02.0003 Pengelolaan Pelayanan Kesehatan Bayi Baru Lahir			
Indikator Keluaran	: Jumlah Bayi Baru Lahir yang Mendapatkan Pelayanan Kesehatan Sesuai Standar			
KODE REKENING	**URAIAN**	**JUMLAH**		**DASAR HUKUM**
		SEBELUM	**SESUDAH**	
5	BELANJA DAERAH			
5.1	BELANJA OPERASI			
5.1.02	Belanja Barang dan Jasa	0,00	0,00	
Sub Kegiatan	: 1.02.02.2.02.0004 Pengelolaan Pelayanan Kesehatan Balita			
Indikator Keluaran	: Jumlah Balita yang Mendapatkan Pelayanan Kesehatan Sesuai Standar			
KODE REKENING	**URAIAN**	**JUMLAH**		**DASAR HUKUM**
		SEBELUM	**SESUDAH**	
5	BELANJA DAERAH			
5.1	BELANJA OPERASI			
5.1.02	Belanja Barang dan Jasa	0,00	0,00	
Sub Kegiatan	: 1.02.02.2.02.0005 Pengelolaan Pelayanan Kesehatan pada Usia Pendidikan Dasar			
Indikator Keluaran	: Jumlah Anak Usia Pendidikan Dasar yang Mendapatkan Pelayanan Kesehatan Sesuai Standar			
KODE REKENING	**URAIAN**	**JUMLAH**		**DASAR HUKUM**
		SEBELUM	**SESUDAH**	
5	BELANJA DAERAH			
5.1	BELANJA OPERASI			
5.1.02	Belanja Barang dan Jasa	21.640.000,00	21.640.000,00	
Sub Kegiatan	: 1.02.02.2.02.0006 Pengelolaan Pelayanan Kesehatan pada Usia Produktif			

Indikator Keluaran	: Jumlah Penduduk Usia Produktif yang Mendapatkan Pelayanan Kesehatan Sesuai Standar			
KODE REKENING	**URAIAN**	**JUMLAH**		**DASAR HUKUM**
		SEBELUM	**SESUDAH**	
5	BELANJA DAERAH			
5.1	BELANJA OPERASI			
5.1.02	Belanja Barang dan Jasa	0,00	0,00	
Sub Kegiatan	: 1.02.02.2.02.0007 Pengelolaan Pelayanan Kesehatan pada Usia Lanjut			
Indikator Keluaran	: Jumlah Penduduk Usia Lanjut yang Mendapatkan Pelayanan Kesehatan Sesuai Standar			
KODE REKENING	**URAIAN**	**JUMLAH**		**DASAR HUKUM**
		SEBELUM	**SESUDAH**	
5	BELANJA DAERAH			
5.1	BELANJA OPERASI			
5.1.02	Belanja Barang dan Jasa	0,00	0,00	
Sub Kegiatan	: 1.02.02.2.02.0008 Pengelolaan Pelayanan Kesehatan Penderita Hipertensi			
Indikator Keluaran	: Jumlah Penderita Hipertensi yang Mendapatkan Pelayanan Kesehatan Sesuai Standar			
KODE REKENING	**URAIAN**	**JUMLAH**		**DASAR HUKUM**
		SEBELUM	**SESUDAH**	
5	BELANJA DAERAH			
5.1	BELANJA OPERASI			
5.1.02	Belanja Barang dan Jasa	0,00	0,00	
Sub Kegiatan	: 1.02.02.2.02.0010 Pengelolaan Pelayanan Kesehatan Orang dengan Gangguan Jiwa Berat			
Indikator Keluaran	: Jumlah Orang yang Mendapatkan Pelayanan Kesehatan Orang dengan Gangguan Jiwa Berat Sesuai Standar			
KODE REKENING	**URAIAN**	**JUMLAH**		**DASAR HUKUM**
		SEBELUM	**SESUDAH**	
5	BELANJA DAERAH			
5.1	BELANJA OPERASI			
5.1.02	Belanja Barang dan Jasa	0,00	0,00	
Sub Kegiatan	: 1.02.02.2.02.0011 Pengelolaan Pelayanan Kesehatan Orang Terduga Tuberkulosis			
Indikator Keluaran	: Jumlah Orang Terduga Menderita Tuberkulosis yang Mendapatkan Pelayanan Sesuai Standar			
KODE REKENING	**URAIAN**	**JUMLAH**		**DASAR HUKUM**
		SEBELUM	**SESUDAH**	
5	BELANJA DAERAH			
5.1	BELANJA OPERASI			
5.1.02	Belanja Barang dan Jasa	7.260.000,00	7.260.000,00	
Sub Kegiatan	: 1.02.02.2.02.0012 Pengelolaan Pelayanan Kesehatan Orang dengan Risiko Terinfeksi HIV			
Indikator Keluaran	: Jumlah Orang Terduga Menderita HIV yang Mendapatkan Pelayanan Sesuai Standar			
KODE REKENING	**URAIAN**	**JUMLAH**		**DASAR HUKUM**
		SEBELUM	**SESUDAH**	
5	BELANJA DAERAH			

5.1	BELANJA OPERASI			
5.1.02	Belanja Barang dan Jasa	600.000,00	600.000,00	
Sub Kegiatan	: 1.02.02.2.02.0014 Pengelolaan Pelayanan Kesehatan bagi Penduduk Terdampak Krisis Kesehatan Akibat Bencana dan/atau Berpotensi Bencana			
Indikator Keluaran	: Jumlah Dokumen Hasil Pengelolaan Pelayanan Kesehatan bagi Penduduk Terdampak Krisis Kesehatan Akibat Bencana dan/atau Berpotensi Bencana Sesuai Standar			
KODE REKENING	**URAIAN**	**JUMLAH**		**DASAR HUKUM**
		SEBELUM	**SESUDAH**	
5	BELANJA DAERAH			
5.1	BELANJA OPERASI			
5.1.02	Belanja Barang dan Jasa	0,00	0,00	
Sub Kegiatan	: 1.02.02.2.02.0015 Pengelolaan Pelayanan Kesehatan Gizi Masyarakat			
Indikator Keluaran	: Jumlah Dokumen Hasil Pengelolaan Pelayanan Kesehatan Gizi Masyarakat			
KODE REKENING	**URAIAN**	**JUMLAH**		**DASAR HUKUM**
		SEBELUM	**SESUDAH**	
5	BELANJA DAERAH			
5.1	BELANJA OPERASI			
5.1.02	Belanja Barang dan Jasa	103.896.000,00	103.896.000,00	
Sub Kegiatan	: 1.02.02.2.02.0016 Pengelolaan Pelayanan Kesehatan Kerja dan Olahraga			
Indikator Keluaran	: Jumlah Dokumen Hasil Pengelolaan Pelayanan Kesehatan Kerja dan Olahraga			
KODE REKENING	**URAIAN**	**JUMLAH**		**DASAR HUKUM**
		SEBELUM	**SESUDAH**	
5	BELANJA DAERAH			
5.1	BELANJA OPERASI			
5.1.02	Belanja Barang dan Jasa	0,00	0,00	
Sub Kegiatan	: 1.02.02.2.02.0017 Pengelolaan Pelayanan Kesehatan Lingkungan			
Indikator Keluaran	: Jumlah Dokumen Hasil Pengelolaan Pelayanan Kesehatan Lingkungan			
KODE REKENING	**URAIAN**	**JUMLAH**		**DASAR HUKUM**
		SEBELUM	**SESUDAH**	
5	BELANJA DAERAH			
5.1	BELANJA OPERASI			
5.1.02	Belanja Barang dan Jasa	7.240.000,00	7.240.000,00	
Sub Kegiatan	: 1.02.02.2.02.0018 Pengelolaan Pelayanan Promosi Kesehatan			
Indikator Keluaran	: Jumlah Dokumen Hasil Pengelolaan Pelayanan Promosi Kesehatan			
KODE REKENING	**URAIAN**	**JUMLAH**		**DASAR HUKUM**
		SEBELUM	**SESUDAH**	
5	BELANJA DAERAH			
5.1	BELANJA OPERASI			
5.1.02	Belanja Barang dan Jasa	0,00	0,00	
Sub Kegiatan	: 1.02.02.2.02.0020 Pengelolaan Surveilans Kesehatan			

Indikator Keluaran	: Jumlah Dokumen Hasil Pengelolaan Surveilans Kesehatan			
KODE REKENING	**URAIAN**	**JUMLAH**		**DASAR HUKUM**
		SEBELUM	**SESUDAH**	
5	BELANJA DAERAH			
5.1	BELANJA OPERASI			
5.1.02	Belanja Barang dan Jasa	34.960.000,00	34.960.000,00	
Sub Kegiatan	: 1.02.02.2.02.0022 Pengelolaan Pelayanan Kesehatan Jiwa dan NAPZA			
Indikator Keluaran	: Jumlah Penyalahguna NAPZA yang Mendapatkan Pelayanan Kesehatan			
KODE REKENING	**URAIAN**	**JUMLAH**		**DASAR HUKUM**
		SEBELUM	**SESUDAH**	
5	BELANJA DAERAH			
5.1	BELANJA OPERASI			
5.1.02	Belanja Barang dan Jasa	0,00	0,00	
Sub Kegiatan	: 1.02.02.2.02.0025 Pelayanan Kesehatan Penyakit Menular dan Tidak Menular			
Indikator Keluaran	: Jumlah Dokumen Hasil Pelayanan Kesehatan Penyakit Menular dan Tidak Menular			
KODE REKENING	**URAIAN**	**JUMLAH**		**DASAR HUKUM**
		SEBELUM	**SESUDAH**	
5	BELANJA DAERAH			
5.1	BELANJA OPERASI			
5.1.02	Belanja Barang dan Jasa	108.035.000,00	108.035.000,00	
Sub Kegiatan	: 1.02.02.2.02.0028 Pengambilan dan Pengiriman Spesimen Penyakit Potensial KLB ke Laboratorium Rujukan/Nasional			
Indikator Keluaran	: Jumlah Spesimen Penyakit Potensial Kejadian Luar Biasa (KLB) ke Laboratorium Rujukan/Nasional yang Didistribusikan			
KODE REKENING	**URAIAN**	**JUMLAH**		**DASAR HUKUM**
		SEBELUM	**SESUDAH**	
5	BELANJA DAERAH			
5.1	BELANJA OPERASI			
5.1.02	Belanja Barang dan Jasa	0,00	0,00	
Sub Kegiatan	: 1.02.02.2.02.0033 Operasional Pelayanan Puskesmas			
Indikator Keluaran	: Jumlah Dokumen Operasional Pelayanan Puskesmas			
KODE REKENING	**URAIAN**	**JUMLAH**		**DASAR HUKUM**
		SEBELUM	**SESUDAH**	
5	BELANJA DAERAH			
5.1	BELANJA OPERASI			
5.1.01	Belanja Pegawai	96.359.000,00	96.359.000,00	
5.1.02	Belanja Barang dan Jasa	39.788.000,00	47.118.000,00	
Sub Kegiatan	: 1.02.02.2.02.0036 Investigasi Awal Kejadian Tidak Diharapkan (Kejadian Ikutan Pasca Imunisasi dan Pemberian Obat Massal)			
Indikator Keluaran	: Jumlah Laporan Hasil Investigasi Awal Kejadian Tidak Diharapkan (Kejadian Ikutan Pasca Imunisasi dan Pemberian Obat Massal)			

KODE REKENING	URAIAN	JUMLAH		DASAR HUKUM
		SEBELUM	SESUDAH	
5	BELANJA DAERAH			
5.1	BELANJA OPERASI			
5.1.02	Belanja Barang dan Jasa	430.000,00	430.000,00	
Sub Kegiatan	: 1.02.02.2.02.0040 Pengelolaan pelayanan kesehatan orang dengan Tuberkulosis			
Indikator Keluaran	: -			

KODE REKENING	URAIAN	JUMLAH		DASAR HUKUM
		SEBELUM	SESUDAH	
5	BELANJA DAERAH			
5.1	BELANJA OPERASI			
5.1.02	Belanja Barang dan Jasa	2.900.000,00	0,00	
5.1.02	Belanja Barang dan Jasa	0,00	2.900.000,00	
Sub Kegiatan	: 1.02.02.2.02.0041 Pengelolaan pelayanan kesehatan orang dengan HIV (ODHIV)			
Indikator Keluaran	: -			

KODE REKENING	URAIAN	JUMLAH		DASAR HUKUM
		SEBELUM	SESUDAH	
5	BELANJA DAERAH			
5.1	BELANJA OPERASI			
5.1.02	Belanja Barang dan Jasa	960.000,00	0,00	
5.1.02	Belanja Barang dan Jasa	0,00	960.000,00	
Sub Kegiatan	: 1.02.02.2.02.0042 Pengelolaan pelayanan kesehatan Malaria			
Indikator Keluaran	: Jumlah orang yang mendapatkan pelayanan kesehatan malaria			

KODE REKENING	URAIAN	JUMLAH		DASAR HUKUM
		SEBELUM	SESUDAH	
5	BELANJA DAERAH			
5.1	BELANJA OPERASI			
5.1.02	Belanja Barang dan Jasa	0,00	0,00	
Sub Kegiatan	: 1.02.02.2.02.0044 Pengelolaan Pelayanan Kesehatan Reproduksi			
Indikator Keluaran	: -			

KODE REKENING	URAIAN	JUMLAH		DASAR HUKUM
		SEBELUM	SESUDAH	
5	BELANJA DAERAH			
5.1	BELANJA OPERASI			
5.1.02	Belanja Barang dan Jasa	16.725.000,00	0,00	
5.1.02	Belanja Barang dan Jasa	0,00	16.725.000,00	
Sub Kegiatan	: 1.02.02.2.02.0046 Pengelolaan upaya kesehatan Ibu dan Anak			
Indikator Keluaran	: -			

KODE REKENING	URAIAN	JUMLAH		DASAR HUKUM
		SEBELUM	SESUDAH	
5	BELANJA DAERAH			
5.1	BELANJA OPERASI			
5.1.02	Belanja Barang dan Jasa	46.055.000,00	0,00	
5.1.02	Belanja Barang dan Jasa	0,00	46.055.000,00	
Kegiatan	: 1.02.02.2.03 Penyelenggaraan Sistem Informasi Kesehatan Secara Terintegrasi			
Indikator Keluaran	: -			
Sub Kegiatan	: 1.02.02.2.03.0002 Pengelolaan Sistem Informasi Kesehatan			
Indikator Keluaran	: -			

KODE REKENING	URAIAN	JUMLAH		DASAR HUKUM
		SEBELUM	SESUDAH	
5	BELANJA DAERAH			
5.1	BELANJA OPERASI			
5.1.02	Belanja Barang dan Jasa	7.330.000,00	0,00	
Program	: 1.02.05 PROGRAM PEMBERDAYAAN MASYARAKAT BIDANG KESEHATAN			
Indikator Hasil	: Persentase Desa Siaga Aktif Mandiri			
Kegiatan	: 1.02.05.2.03 Pengembangan dan Pelaksanaan Upaya Kesehatan Bersumber Daya Masyarakat (UKBM) Tingkat Daerah Kabupaten/Kota			
Indikator Keluaran	: Jumlah Posyandu Aktif			
Sub Kegiatan	: 1.02.05.2.03.0001 Bimbingan Teknis dan Supervisi Pengembangan dan Pelaksanaan Upaya Kesehatan Bersumber Daya Masyarakat (UKBM)			
Indikator Keluaran	: Jumlah Dokumen Hasil Bimbingan Teknis dan Supervisi Upaya Kesehatan Bersumber Daya Masyarakat (UKBM)			

KODE REKENING	URAIAN	JUMLAH		DASAR HUKUM
		SEBELUM	SESUDAH	
5	BELANJA DAERAH			
5.1	BELANJA OPERASI			
5.1.02	Belanja Barang dan Jasa	22.650.000,00	22.650.000,00	
Organisasi	: 1.02.0.00.0.00.01.0000 DINAS KESEHATAN			
Unit Organisasi	: 1.02.0.00.0.00.01.0021 UPT PUSKESMAS BRUNO			
Program	: 1.02.01 PROGRAM PENUNJANG URUSAN PEMERINTAHAN DAERAH KABUPATEN/KOTA			
Indikator Hasil	: Persentase Pelaksanaan Penunjang Urusan Pemerintahan Daerah Kabupaten			
Kegiatan	: 1.02.01.2.10 Peningkatan Pelayanan BLUD			
Indikator Keluaran	: Persentase Layanan BLUD			
Sub Kegiatan	: 1.02.01.2.10.0001 Pelayanan dan Penunjang Pelayanan BLUD			
Indikator Keluaran	: Jumlah BLUD yang Menyediakan Pelayanan dan Penunjang Pelayanan			

KODE REKENING	URAIAN	JUMLAH		DASAR HUKUM
		SEBELUM	SESUDAH	
5	BELANJA DAERAH			
5.1	BELANJA OPERASI			

5.1.01	Belanja Pegawai	2.266.319.054,00	2.050.782.364,00	
5.1.02	Belanja Barang dan Jasa	1.888.213.546,00	2.103.409.776,00	
5.2	BELANJA MODAL			
5.2.02	Belanja Modal Peralatan dan Mesin	207.718.700,00	117.111.800,00	
Program	: 1.02.02 PROGRAM PEMENUHAN UPAYA KESEHATAN PERORANGAN DAN UPAYA KESEHATAN MASYARAKAT			
Indikator Hasil	: Persentase Ketercapaian Faskes yang Menyelenggarakan Pelayanan untuk Upaya Kesehatan Masyarakat dan Upaya Kesehatan Perorangan			
Kegiatan	: 1.02.02.2.01 Penyediaan Fasilitas Pelayanan Kesehatan untuk UKM dan UKP Kewenangan Daerah Kabupaten/Kota			
Indikator Keluaran	: Fasilitas Kesehatan dan Lembaga yang Mendukung Fasilitas Pelayanan Kesehatan untuk Upaya Kesehatan Masyarakat dan Upaya Kesehatan Perorangan Sesuai Standar			
Sub Kegiatan	: 1.02.02.2.01.0020 Pemeliharaan Rutin dan Berkala Alat Kesehatan/Alat Penunjang Medik Fasilitas Pelayanan Kesehatan			
Indikator Keluaran	: Jumlah Alat Kesehatan/Alat Penunjang Medik Fasilitas Layanan Kesehatan yang Terpelihara Sesuai Standar			
KODE REKENING	**URAIAN**	**JUMLAH**		**DASAR HUKUM**
		SEBELUM	**SESUDAH**	
5	BELANJA DAERAH			
5.1	BELANJA OPERASI			
5.1.02	Belanja Barang dan Jasa	0,00	0,00	
Kegiatan	: 1.02.02.2.02 Penyediaan Layanan Kesehatan untuk UKM dan UKP Rujukan Tingkat Daerah Kabupaten/Kota			
Indikator Keluaran	: Fasilitas Kesehatan yang Penyediaan Layanan Kesehatan untuk UKM dan UKP Sesuai Standar			
Sub Kegiatan	: 1.02.02.2.02.0001 Pengelolaan Pelayanan Kesehatan Ibu Hamil			
Indikator Keluaran	: Jumlah Ibu Hamil yang Mendapatkan Pelayanan Kesehatan Sesuai Standar			
KODE REKENING	**URAIAN**	**JUMLAH**		**DASAR HUKUM**
		SEBELUM	**SESUDAH**	
5	BELANJA DAERAH			
5.1	BELANJA OPERASI			
5.1.02	Belanja Barang dan Jasa	69.520.000,00	69.520.000,00	
Sub Kegiatan	: 1.02.02.2.02.0002 Pengelolaan Pelayanan Kesehatan Ibu Bersalin			
Indikator Keluaran	: Jumlah Ibu Bersalin yang Mendapatkan Pelayanan Kesehatan Sesuai Standar			
KODE REKENING	**URAIAN**	**JUMLAH**		**DASAR HUKUM**
		SEBELUM	**SESUDAH**	
5	BELANJA DAERAH			
5.1	BELANJA OPERASI			
5.1.02	Belanja Barang dan Jasa	2.185.000,00	2.185.000,00	
Sub Kegiatan	: 1.02.02.2.02.0003 Pengelolaan Pelayanan Kesehatan Bayi Baru Lahir			
Indikator Keluaran	: Jumlah Bayi Baru Lahir yang Mendapatkan Pelayanan Kesehatan Sesuai Standar			
KODE REKENING	**URAIAN**	**JUMLAH**		**DASAR HUKUM**
		SEBELUM	**SESUDAH**	
5	BELANJA DAERAH			
5.1	BELANJA OPERASI			
5.1.02	Belanja Barang dan Jasa	0,00	0,00	

Sub Kegiatan	: 1.02.02.2.02.0004 Pengelolaan Pelayanan Kesehatan Balita			
Indikator Keluaran	: Jumlah Balita yang Mendapatkan Pelayanan Kesehatan Sesuai Standar			
KODE REKENING	**URAIAN**	**JUMLAH**		**DASAR HUKUM**
		SEBELUM	**SESUDAH**	
5	BELANJA DAERAH			
5.1	BELANJA OPERASI			
5.1.02	Belanja Barang dan Jasa	0,00	0,00	
Sub Kegiatan	: 1.02.02.2.02.0005 Pengelolaan Pelayanan Kesehatan pada Usia Pendidikan Dasar			
Indikator Keluaran	: Jumlah Anak Usia Pendidikan Dasar yang Mendapatkan Pelayanan Kesehatan Sesuai Standar			
KODE REKENING	**URAIAN**	**JUMLAH**		**DASAR HUKUM**
		SEBELUM	**SESUDAH**	
5	BELANJA DAERAH			
5.1	BELANJA OPERASI			
5.1.02	Belanja Barang dan Jasa	33.760.000,00	33.760.000,00	
Sub Kegiatan	: 1.02.02.2.02.0006 Pengelolaan Pelayanan Kesehatan pada Usia Produktif			
Indikator Keluaran	: Jumlah Penduduk Usia Produktif yang Mendapatkan Pelayanan Kesehatan Sesuai Standar			
KODE REKENING	**URAIAN**	**JUMLAH**		**DASAR HUKUM**
		SEBELUM	**SESUDAH**	
5	BELANJA DAERAH			
5.1	BELANJA OPERASI			
5.1.02	Belanja Barang dan Jasa	0,00	0,00	
Sub Kegiatan	: 1.02.02.2.02.0007 Pengelolaan Pelayanan Kesehatan pada Usia Lanjut			
Indikator Keluaran	: Jumlah Penduduk Usia Lanjut yang Mendapatkan Pelayanan Kesehatan Sesuai Standar			
KODE REKENING	**URAIAN**	**JUMLAH**		**DASAR HUKUM**
		SEBELUM	**SESUDAH**	
5	BELANJA DAERAH			
5.1	BELANJA OPERASI			
5.1.02	Belanja Barang dan Jasa	0,00	0,00	
Sub Kegiatan	: 1.02.02.2.02.0008 Pengelolaan Pelayanan Kesehatan Penderita Hipertensi			
Indikator Keluaran	: Jumlah Penderita Hipertensi yang Mendapatkan Pelayanan Kesehatan Sesuai Standar			
KODE REKENING	**URAIAN**	**JUMLAH**		**DASAR HUKUM**
		SEBELUM	**SESUDAH**	
5	BELANJA DAERAH			
5.1	BELANJA OPERASI			
5.1.02	Belanja Barang dan Jasa	0,00	0,00	
Sub Kegiatan	: 1.02.02.2.02.0010 Pengelolaan Pelayanan Kesehatan Orang dengan Gangguan Jiwa Berat			
Indikator Keluaran	: Jumlah Orang yang Mendapatkan Pelayanan Kesehatan Orang dengan Gangguan Jiwa Berat Sesuai Standar			
KODE REKENING	**URAIAN**	**JUMLAH**		**DASAR HUKUM**
		SEBELUM	**SESUDAH**	

5	BELANJA DAERAH			
5.1	BELANJA OPERASI			
5.1.02	Belanja Barang dan Jasa	0,00	0,00	
Sub Kegiatan	: 1.02.02.2.02.0011 Pengelolaan Pelayanan Kesehatan Orang Terduga Tuberkulosis			
Indikator Keluaran	: Jumlah Orang Terduga Menderita Tuberkulosis yang Mendapatkan Pelayanan Sesuai Standar			
KODE REKENING	**URAIAN**	**JUMLAH**		**DASAR HUKUM**
		SEBELUM	**SESUDAH**	
5	BELANJA DAERAH			
5.1	BELANJA OPERASI			
5.1.02	Belanja Barang dan Jasa	6.580.000,00	6.580.000,00	
Sub Kegiatan	: 1.02.02.2.02.0012 Pengelolaan Pelayanan Kesehatan Orang dengan Risiko Terinfeksi HIV			
Indikator Keluaran	: Jumlah Orang Terduga Menderita HIV yang Mendapatkan Pelayanan Sesuai Standar			
KODE REKENING	**URAIAN**	**JUMLAH**		**DASAR HUKUM**
		SEBELUM	**SESUDAH**	
5	BELANJA DAERAH			
5.1	BELANJA OPERASI			
5.1.02	Belanja Barang dan Jasa	500.000,00	500.000,00	
Sub Kegiatan	: 1.02.02.2.02.0013 Pengelolaan Pelayanan Kesehatan bagi Penduduk pada Kondisi Kejadian Luar Biasa (KLB)			
Indikator Keluaran	: Jumlah Dokumen Hasil Pengelolaan Pelayanan Kesehatan bagi Penduduk pada Kondisi Kejadian Luar Biasa (KLB) Sesuai Standar			
KODE REKENING	**URAIAN**	**JUMLAH**		**DASAR HUKUM**
		SEBELUM	**SESUDAH**	
5	BELANJA DAERAH			
5.1	BELANJA OPERASI			
5.1.02	Belanja Barang dan Jasa	0,00	0,00	
Sub Kegiatan	: 1.02.02.2.02.0015 Pengelolaan Pelayanan Kesehatan Gizi Masyarakat			
Indikator Keluaran	: Jumlah Dokumen Hasil Pengelolaan Pelayanan Kesehatan Gizi Masyarakat			
KODE REKENING	**URAIAN**	**JUMLAH**		**DASAR HUKUM**
		SEBELUM	**SESUDAH**	
5	BELANJA DAERAH			
5.1	BELANJA OPERASI			
5.1.02	Belanja Barang dan Jasa	391.673.000,00	391.673.000,00	
Sub Kegiatan	: 1.02.02.2.02.0016 Pengelolaan Pelayanan Kesehatan Kerja dan Olahraga			
Indikator Keluaran	: Jumlah Dokumen Hasil Pengelolaan Pelayanan Kesehatan Kerja dan Olahraga			
KODE REKENING	**URAIAN**	**JUMLAH**		**DASAR HUKUM**
		SEBELUM	**SESUDAH**	
5	BELANJA DAERAH			
5.1	BELANJA OPERASI			
5.1.02	Belanja Barang dan Jasa	0,00	0,00	
Sub Kegiatan	: 1.02.02.2.02.0017 Pengelolaan Pelayanan Kesehatan Lingkungan			

Indikator Keluaran	: Jumlah Dokumen Hasil Pengelolaan Pelayanan Kesehatan Lingkungan			
KODE REKENING	**URAIAN**	**JUMLAH**		**DASAR HUKUM**
		SEBELUM	**SESUDAH**	
5	BELANJA DAERAH			
5.1	BELANJA OPERASI			
5.1.02	Belanja Barang dan Jasa	11.750.000,00	11.750.000,00	
Sub Kegiatan	: 1.02.02.2.02.0018 Pengelolaan Pelayanan Promosi Kesehatan			
Indikator Keluaran	: Jumlah Dokumen Hasil Pengelolaan Pelayanan Promosi Kesehatan			
KODE REKENING	**URAIAN**	**JUMLAH**		**DASAR HUKUM**
		SEBELUM	**SESUDAH**	
5	BELANJA DAERAH			
5.1	BELANJA OPERASI			
5.1.02	Belanja Barang dan Jasa	0,00	0,00	
Sub Kegiatan	: 1.02.02.2.02.0020 Pengelolaan Surveilans Kesehatan			
Indikator Keluaran	: Jumlah Dokumen Hasil Pengelolaan Surveilans Kesehatan			
KODE REKENING	**URAIAN**	**JUMLAH**		**DASAR HUKUM**
		SEBELUM	**SESUDAH**	
5	BELANJA DAERAH			
5.1	BELANJA OPERASI			
5.1.02	Belanja Barang dan Jasa	33.931.000,00	33.931.000,00	
Sub Kegiatan	: 1.02.02.2.02.0025 Pelayanan Kesehatan Penyakit Menular dan Tidak Menular			
Indikator Keluaran	: Jumlah Dokumen Hasil Pelayanan Kesehatan Penyakit Menular dan Tidak Menular			
KODE REKENING	**URAIAN**	**JUMLAH**		**DASAR HUKUM**
		SEBELUM	**SESUDAH**	
5	BELANJA DAERAH			
5.1	BELANJA OPERASI			
5.1.02	Belanja Barang dan Jasa	175.250.000,00	175.250.000,00	
Sub Kegiatan	: 1.02.02.2.02.0033 Operasional Pelayanan Puskesmas			
Indikator Keluaran	: Jumlah Dokumen Operasional Pelayanan Puskesmas			
KODE REKENING	**URAIAN**	**JUMLAH**		**DASAR HUKUM**
		SEBELUM	**SESUDAH**	
5	BELANJA DAERAH			
5.1	BELANJA OPERASI			
5.1.01	Belanja Pegawai	69.488.000,00	69.488.000,00	
5.1.02	Belanja Barang dan Jasa	85.127.000,00	85.224.000,00	
Sub Kegiatan	: 1.02.02.2.02.0036 Investigasi Awal Kejadian Tidak Diharapkan (Kejadian Ikutan Pasca Imunisasi dan Pemberian Obat Massal)			
Indikator Keluaran	: -			
KODE REKENING	**URAIAN**	**JUMLAH**		**DASAR HUKUM**
		SEBELUM	**SESUDAH**	

5	BELANJA DAERAH			
5.1	BELANJA OPERASI			
5.1.02	Belanja Barang dan Jasa	555.000,00	0,00	
5.1.02	Belanja Barang dan Jasa	0,00	555.000,00	
Sub Kegiatan	: 1.02.02.2.02.0040 Pengelolaan pelayanan kesehatan orang dengan Tuberkulosis			
Indikator Keluaran	: -			
KODE REKENING	**URAIAN**	**JUMLAH**		**DASAR HUKUM**
		SEBELUM	**SESUDAH**	
5	BELANJA DAERAH			
5.1	BELANJA OPERASI			
5.1.02	Belanja Barang dan Jasa	1.220.000,00	0,00	
5.1.02	Belanja Barang dan Jasa	0,00	1.220.000,00	
Sub Kegiatan	: 1.02.02.2.02.0041 Pengelolaan pelayanan kesehatan orang dengan HIV (ODHIV)			
Indikator Keluaran	: -			
KODE REKENING	**URAIAN**	**JUMLAH**		**DASAR HUKUM**
		SEBELUM	**SESUDAH**	
5	BELANJA DAERAH			
5.1	BELANJA OPERASI			
5.1.02	Belanja Barang dan Jasa	1.950.000,00	0,00	
5.1.02	Belanja Barang dan Jasa	0,00	1.950.000,00	
Sub Kegiatan	: 1.02.02.2.02.0044 Pengelolaan Pelayanan Kesehatan Reproduksi			
Indikator Keluaran	: -			
KODE REKENING	**URAIAN**	**JUMLAH**		**DASAR HUKUM**
		SEBELUM	**SESUDAH**	
5	BELANJA DAERAH			
5.1	BELANJA OPERASI			
5.1.02	Belanja Barang dan Jasa	19.640.000,00	0,00	
5.1.02	Belanja Barang dan Jasa	0,00	19.640.000,00	
Sub Kegiatan	: 1.02.02.2.02.0046 Pengelolaan upaya kesehatan Ibu dan Anak			
Indikator Keluaran	: -			
KODE REKENING	**URAIAN**	**JUMLAH**		**DASAR HUKUM**
		SEBELUM	**SESUDAH**	
5	BELANJA DAERAH			
5.1	BELANJA OPERASI			
5.1.02	Belanja Barang dan Jasa	139.290.000,00	0,00	
5.1.02	Belanja Barang dan Jasa	0,00	139.290.000,00	
Kegiatan	: 1.02.02.2.03 Penyelenggaraan Sistem Informasi Kesehatan Secara Terintegrasi			
Indikator Keluaran	: -			
Sub Kegiatan	: 1.02.02.2.03.0002 Pengelolaan Sistem Informasi Kesehatan			

Indikator Keluaran	: -			
KODE REKENING	**URAIAN**	**JUMLAH**		**DASAR HUKUM**
		SEBELUM	**SESUDAH**	
5	BELANJA DAERAH			
5.1	BELANJA OPERASI			
5.1.02	Belanja Barang dan Jasa	97.000,00	0,00	
Program	: 1.02.05 PROGRAM PEMBERDAYAAN MASYARAKAT BIDANG KESEHATAN			
Indikator Hasil	: -			
Kegiatan	: 1.02.05.2.03 Pengembangan dan Pelaksanaan Upaya Kesehatan Bersumber Daya Masyarakat (UKBM) Tingkat Daerah Kabupaten/Kota			
Indikator Keluaran	: Jumlah Posyandu Aktif			
Sub Kegiatan	: 1.02.05.2.03.0001 Bimbingan Teknis dan Supervisi Pengembangan dan Pelaksanaan Upaya Kesehatan Bersumber Daya Masyarakat (UKBM)			
Indikator Keluaran	: Jumlah Dokumen Hasil Bimbingan Teknis dan Supervisi Upaya Kesehatan Bersumber Daya Masyarakat (UKBM)			
KODE REKENING	**URAIAN**	**JUMLAH**		**DASAR HUKUM**
		SEBELUM	**SESUDAH**	
5	BELANJA DAERAH			
5.1	BELANJA OPERASI			
5.1.02	Belanja Barang dan Jasa	0,00	5.780.000,00	
5.1.02	Belanja Barang dan Jasa	5.780.000,00	0,00	
Organisasi	: 1.02.0.00.0.00.01.0000 DINAS KESEHATAN			
Unit Organisasi	: 1.02.0.00.0.00.01.0022 UPT PUSKESMAS BRAGOLAN			
Program	: 1.02.01 PROGRAM PENUNJANG URUSAN PEMERINTAHAN DAERAH KABUPATEN/KOTA			
Indikator Hasil	: Persentase Pelaksanaan Penunjang Urusan Pemerintahan Daerah Kabupaten			
Kegiatan	: 1.02.01.2.10 Peningkatan Pelayanan BLUD			
Indikator Keluaran	: Persentase Layanan BLUD			
Sub Kegiatan	: 1.02.01.2.10.0001 Pelayanan dan Penunjang Pelayanan BLUD			
Indikator Keluaran	: Jumlah BLUD yang Menyediakan Pelayanan dan Penunjang Pelayanan			
KODE REKENING	**URAIAN**	**JUMLAH**		**DASAR HUKUM**
		SEBELUM	**SESUDAH**	
5	BELANJA DAERAH			
5.1	BELANJA OPERASI			
5.1.01	Belanja Pegawai	1.056.539.780,00	1.288.462.846,00	
5.1.02	Belanja Barang dan Jasa	1.015.106.847,00	1.066.525.625,00	
5.2	BELANJA MODAL			
5.2.02	Belanja Modal Peralatan dan Mesin	0,00	57.863.300,00	
Program	: 1.02.02 PROGRAM PEMENUHAN UPAYA KESEHATAN PERORANGAN DAN UPAYA KESEHATAN MASYARAKAT			
Indikator Hasil	: Persentase Ketercapaian Faskes yang Menyelenggarakan Pelayanan untuk Upaya Kesehatan Masyarakat dan Upaya Kesehatan Perorangan			
Kegiatan	: 1.02.02.2.01 Penyediaan Fasilitas Pelayanan Kesehatan untuk UKM dan UKP Kewenangan Daerah Kabupaten/Kota			

Indikator Keluaran	: Fasilitas Kesehatan dan Lembaga yang Mendukung Fasilitas Pelayanan Kesehatan untuk Upaya Kesehatan Masyarakat dan Upaya Kesehatan Perorangan Sesuai Standar			
Sub Kegiatan	: 1.02.02.2.01.0020 Pemeliharaan Rutin dan Berkala Alat Kesehatan/Alat Penunjang Medik Fasilitas Pelayanan Kesehatan			
Indikator Keluaran	: Jumlah Alat Kesehatan/Alat Penunjang Medik Fasilitas Layanan Kesehatan yang Terpelihara Sesuai Standar			
KODE REKENING	**URAIAN**	**JUMLAH**		**DASAR HUKUM**
		SEBELUM	**SESUDAH**	
5	BELANJA DAERAH			
5.1	BELANJA OPERASI			
5.1.02	Belanja Barang dan Jasa	0,00	0,00	
Kegiatan	: 1.02.02.2.02 Penyediaan Layanan Kesehatan untuk UKM dan UKP Rujukan Tingkat Daerah Kabupaten/Kota			
Indikator Keluaran	: Fasilitas Kesehatan yang Penyediaan Layanan Kesehatan untuk UKM dan UKP Sesuai Standar			
Sub Kegiatan	: 1.02.02.2.02.0001 Pengelolaan Pelayanan Kesehatan Ibu Hamil			
Indikator Keluaran	: Jumlah Ibu Hamil yang Mendapatkan Pelayanan Kesehatan Sesuai Standar			
KODE REKENING	**URAIAN**	**JUMLAH**		**DASAR HUKUM**
		SEBELUM	**SESUDAH**	
5	BELANJA DAERAH			
5.1	BELANJA OPERASI			
5.1.02	Belanja Barang dan Jasa	38.430.000,00	38.430.000,00	
Sub Kegiatan	: 1.02.02.2.02.0002 Pengelolaan Pelayanan Kesehatan Ibu Bersalin			
Indikator Keluaran	: Jumlah Ibu Bersalin yang Mendapatkan Pelayanan Kesehatan Sesuai Standar			
KODE REKENING	**URAIAN**	**JUMLAH**		**DASAR HUKUM**
		SEBELUM	**SESUDAH**	
5	BELANJA DAERAH			
5.1	BELANJA OPERASI			
5.1.02	Belanja Barang dan Jasa	16.520.000,00	16.520.000,00	
Sub Kegiatan	: 1.02.02.2.02.0003 Pengelolaan Pelayanan Kesehatan Bayi Baru Lahir			
Indikator Keluaran	: Jumlah Bayi Baru Lahir yang Mendapatkan Pelayanan Kesehatan Sesuai Standar			
KODE REKENING	**URAIAN**	**JUMLAH**		**DASAR HUKUM**
		SEBELUM	**SESUDAH**	
5	BELANJA DAERAH			
5.1	BELANJA OPERASI			
5.1.02	Belanja Barang dan Jasa	0,00	0,00	
Sub Kegiatan	: 1.02.02.2.02.0004 Pengelolaan Pelayanan Kesehatan Balita			
Indikator Keluaran	: Jumlah Balita yang Mendapatkan Pelayanan Kesehatan Sesuai Standar			
KODE REKENING	**URAIAN**	**JUMLAH**		**DASAR HUKUM**
		SEBELUM	**SESUDAH**	
5	BELANJA DAERAH			
5.1	BELANJA OPERASI			
5.1.02	Belanja Barang dan Jasa	0,00	0,00	

Sub Kegiatan	: 1.02.02.2.02.0005 Pengelolaan Pelayanan Kesehatan pada Usia Pendidikan Dasar			
Indikator Keluaran	: Jumlah Anak Usia Pendidikan Dasar yang Mendapatkan Pelayanan Kesehatan Sesuai Standar			
KODE REKENING	**URAIAN**	**JUMLAH**		**DASAR HUKUM**
		SEBELUM	**SESUDAH**	
5	BELANJA DAERAH			
5.1	BELANJA OPERASI			
5.1.02	Belanja Barang dan Jasa	3.600.000,00	3.600.000,00	
Sub Kegiatan	: 1.02.02.2.02.0006 Pengelolaan Pelayanan Kesehatan pada Usia Produktif			
Indikator Keluaran	: Jumlah Penduduk Usia Produktif yang Mendapatkan Pelayanan Kesehatan Sesuai Standar			
KODE REKENING	**URAIAN**	**JUMLAH**		**DASAR HUKUM**
		SEBELUM	**SESUDAH**	
5	BELANJA DAERAH			
5.1	BELANJA OPERASI			
5.1.02	Belanja Barang dan Jasa	0,00	0,00	
Sub Kegiatan	: 1.02.02.2.02.0007 Pengelolaan Pelayanan Kesehatan pada Usia Lanjut			
Indikator Keluaran	: Jumlah Penduduk Usia Lanjut yang Mendapatkan Pelayanan Kesehatan Sesuai Standar			
KODE REKENING	**URAIAN**	**JUMLAH**		**DASAR HUKUM**
		SEBELUM	**SESUDAH**	
5	BELANJA DAERAH			
5.1	BELANJA OPERASI			
5.1.02	Belanja Barang dan Jasa	0,00	0,00	
Sub Kegiatan	: 1.02.02.2.02.0008 Pengelolaan Pelayanan Kesehatan Penderita Hipertensi			
Indikator Keluaran	: Jumlah Penderita Hipertensi yang Mendapatkan Pelayanan Kesehatan Sesuai Standar			
KODE REKENING	**URAIAN**	**JUMLAH**		**DASAR HUKUM**
		SEBELUM	**SESUDAH**	
5	BELANJA DAERAH			
5.1	BELANJA OPERASI			
5.1.02	Belanja Barang dan Jasa	0,00	0,00	
Sub Kegiatan	: 1.02.02.2.02.0009 Pengelolaan Pelayanan Kesehatan Penderita Diabetes Melitus			
Indikator Keluaran	: Jumlah Penderita Diabetes Melitus yang Mendapatkan Pelayanan Kesehatan Sesuai Standar			
KODE REKENING	**URAIAN**	**JUMLAH**		**DASAR HUKUM**
		SEBELUM	**SESUDAH**	
5	BELANJA DAERAH			
5.1	BELANJA OPERASI			
5.1.02	Belanja Barang dan Jasa	0,00	0,00	
Sub Kegiatan	: 1.02.02.2.02.0010 Pengelolaan Pelayanan Kesehatan Orang dengan Gangguan Jiwa Berat			
Indikator Keluaran	: Jumlah Orang yang Mendapatkan Pelayanan Kesehatan Orang dengan Gangguan Jiwa Berat Sesuai Standar			
KODE REKENING	**URAIAN**	**JUMLAH**		**DASAR HUKUM**
		SEBELUM	**SESUDAH**	

5	BELANJA DAERAH			
5.1	BELANJA OPERASI			
5.1.02	Belanja Barang dan Jasa	0,00	0,00	
Sub Kegiatan	: 1.02.02.2.02.0011 Pengelolaan Pelayanan Kesehatan Orang Terduga Tuberkulosis			
Indikator Keluaran	: Jumlah Orang Terduga Menderita Tuberkulosis yang Mendapatkan Pelayanan Sesuai Standar			
KODE REKENING	**URAIAN**	**JUMLAH**		**DASAR HUKUM**
		SEBELUM	**SESUDAH**	
5	BELANJA DAERAH			
5.1	BELANJA OPERASI			
5.1.02	Belanja Barang dan Jasa	3.600.000,00	3.600.000,00	
Sub Kegiatan	: 1.02.02.2.02.0012 Pengelolaan Pelayanan Kesehatan Orang dengan Risiko Terinfeksi HIV			
Indikator Keluaran	: Jumlah Orang Terduga Menderita HIV yang Mendapatkan Pelayanan Sesuai Standar			
KODE REKENING	**URAIAN**	**JUMLAH**		**DASAR HUKUM**
		SEBELUM	**SESUDAH**	
5	BELANJA DAERAH			
5.1	BELANJA OPERASI			
5.1.02	Belanja Barang dan Jasa	0,00	0,00	
Sub Kegiatan	: 1.02.02.2.02.0014 Pengelolaan Pelayanan Kesehatan bagi Penduduk Terdampak Krisis Kesehatan Akibat Bencana dan/atau Berpotensi Bencana			
Indikator Keluaran	: Jumlah Dokumen Hasil Pengelolaan Pelayanan Kesehatan bagi Penduduk Terdampak Krisis Kesehatan Akibat Bencana dan/atau Berpotensi Bencana Sesuai Standar			
KODE REKENING	**URAIAN**	**JUMLAH**		**DASAR HUKUM**
		SEBELUM	**SESUDAH**	
5	BELANJA DAERAH			
5.1	BELANJA OPERASI			
5.1.02	Belanja Barang dan Jasa	0,00	0,00	
Sub Kegiatan	: 1.02.02.2.02.0015 Pengelolaan Pelayanan Kesehatan Gizi Masyarakat			
Indikator Keluaran	: Jumlah Dokumen Hasil Pengelolaan Pelayanan Kesehatan Gizi Masyarakat			
KODE REKENING	**URAIAN**	**JUMLAH**		**DASAR HUKUM**
		SEBELUM	**SESUDAH**	
5	BELANJA DAERAH			
5.1	BELANJA OPERASI			
5.1.02	Belanja Barang dan Jasa	288.690.000,00	288.690.000,00	
Sub Kegiatan	: 1.02.02.2.02.0016 Pengelolaan Pelayanan Kesehatan Kerja dan Olahraga			
Indikator Keluaran	: Jumlah Dokumen Hasil Pengelolaan Pelayanan Kesehatan Kerja dan Olahraga			
KODE REKENING	**URAIAN**	**JUMLAH**		**DASAR HUKUM**
		SEBELUM	**SESUDAH**	
5	BELANJA DAERAH			
5.1	BELANJA OPERASI			
5.1.02	Belanja Barang dan Jasa	0,00	0,00	

Sub Kegiatan	: 1.02.02.2.02.0017 Pengelolaan Pelayanan Kesehatan Lingkungan			
Indikator Keluaran	: Jumlah Dokumen Hasil Pengelolaan Pelayanan Kesehatan Lingkungan			
KODE REKENING	**URAIAN**	**JUMLAH**		**DASAR HUKUM**
		SEBELUM	**SESUDAH**	
5	BELANJA DAERAH			
5.1	BELANJA OPERASI			
5.1.02	Belanja Barang dan Jasa	21.000.000,00	21.000.000,00	
Sub Kegiatan	: 1.02.02.2.02.0018 Pengelolaan Pelayanan Promosi Kesehatan			
Indikator Keluaran	: Jumlah Dokumen Hasil Pengelolaan Pelayanan Promosi Kesehatan			
KODE REKENING	**URAIAN**	**JUMLAH**		**DASAR HUKUM**
		SEBELUM	**SESUDAH**	
5	BELANJA DAERAH			
5.1	BELANJA OPERASI			
5.1.02	Belanja Barang dan Jasa	0,00	0,00	
Sub Kegiatan	: 1.02.02.2.02.0020 Pengelolaan Surveilans Kesehatan			
Indikator Keluaran	: Jumlah Dokumen Hasil Pengelolaan Surveilans Kesehatan			
KODE REKENING	**URAIAN**	**JUMLAH**		**DASAR HUKUM**
		SEBELUM	**SESUDAH**	
5	BELANJA DAERAH			
5.1	BELANJA OPERASI			
5.1.02	Belanja Barang dan Jasa	41.580.000,00	41.580.000,00	
Sub Kegiatan	: 1.02.02.2.02.0022 Pengelolaan Pelayanan Kesehatan Jiwa dan NAPZA			
Indikator Keluaran	: Jumlah Penyalahguna NAPZA yang Mendapatkan Pelayanan Kesehatan			
KODE REKENING	**URAIAN**	**JUMLAH**		**DASAR HUKUM**
		SEBELUM	**SESUDAH**	
5	BELANJA DAERAH			
5.1	BELANJA OPERASI			
5.1.02	Belanja Barang dan Jasa	0,00	0,00	
Sub Kegiatan	: 1.02.02.2.02.0025 Pelayanan Kesehatan Penyakit Menular dan Tidak Menular			
Indikator Keluaran	: Jumlah Dokumen Hasil Pelayanan Kesehatan Penyakit Menular dan Tidak Menular			
KODE REKENING	**URAIAN**	**JUMLAH**		**DASAR HUKUM**
		SEBELUM	**SESUDAH**	
5	BELANJA DAERAH			
5.1	BELANJA OPERASI			
5.1.02	Belanja Barang dan Jasa	109.020.000,00	109.860.000,00	
Sub Kegiatan	: 1.02.02.2.02.0028 Pengambilan dan Pengiriman Spesimen Penyakit Potensial KLB ke Laboratorium Rujukan/Nasional			
Indikator Keluaran	: Jumlah Spesimen Penyakit Potensial Kejadian Luar Biasa (KLB) ke Laboratorium Rujukan/Nasional yang Didistribusikan			

KODE REKENING	URAIAN	JUMLAH		DASAR HUKUM
		SEBELUM	SESUDAH	
5	BELANJA DAERAH			
5.1	BELANJA OPERASI			
5.1.02	Belanja Barang dan Jasa	0,00	0,00	
Sub Kegiatan	: 1.02.02.2.02.0033 Operasional Pelayanan Puskesmas			
Indikator Keluaran	: Jumlah Dokumen Operasional Pelayanan Puskesmas			

KODE REKENING	URAIAN	JUMLAH		DASAR HUKUM
		SEBELUM	SESUDAH	
5	BELANJA DAERAH			
5.1	BELANJA OPERASI			
5.1.01	Belanja Pegawai	91.000.000,00	91.000.000,00	
5.1.02	Belanja Barang dan Jasa	62.936.000,00	63.429.000,00	
Sub Kegiatan	: 1.02.02.2.02.0036 Investigasi Awal Kejadian Tidak Diharapkan (Kejadian Ikutan Pasca Imunisasi dan Pemberian Obat Massal)			
Indikator Keluaran	: Jumlah Laporan Hasil Investigasi Awal Kejadian Tidak Diharapkan (Kejadian Ikutan Pasca Imunisasi dan Pemberian Obat Massal)			

KODE REKENING	URAIAN	JUMLAH		DASAR HUKUM
		SEBELUM	SESUDAH	
5	BELANJA DAERAH			
5.1	BELANJA OPERASI			
5.1.02	Belanja Barang dan Jasa	1.560.000,00	720.000,00	
Sub Kegiatan	: 1.02.02.2.02.0040 Pengelolaan pelayanan kesehatan orang dengan Tuberkulosis			
Indikator Keluaran	: -			

KODE REKENING	URAIAN	JUMLAH		DASAR HUKUM
		SEBELUM	SESUDAH	
5	BELANJA DAERAH			
5.1	BELANJA OPERASI			
5.1.02	Belanja Barang dan Jasa	3.600.000,00	0,00	
5.1.02	Belanja Barang dan Jasa	0,00	3.600.000,00	
Sub Kegiatan	: 1.02.02.2.02.0041 Pengelolaan pelayanan kesehatan orang dengan HIV (ODHIV)			
Indikator Keluaran	: -			

KODE REKENING	URAIAN	JUMLAH		DASAR HUKUM
		SEBELUM	SESUDAH	
5	BELANJA DAERAH			
5.1	BELANJA OPERASI			
5.1.02	Belanja Barang dan Jasa	600.000,00	0,00	
5.1.02	Belanja Barang dan Jasa	0,00	600.000,00	
Sub Kegiatan	: 1.02.02.2.02.0042 Pengelolaan pelayanan kesehatan Malaria			
Indikator Keluaran	: Jumlah orang yang mendapatkan pelayanan kesehatan malaria			

KODE REKENING	URAIAN	JUMLAH		DASAR HUKUM
		SEBELUM	SESUDAH	
5	BELANJA DAERAH			
5.1	BELANJA OPERASI			
5.1.02	Belanja Barang dan Jasa	0,00	0,00	
Sub Kegiatan	: 1.02.02.2.02.0044 Pengelolaan Pelayanan Kesehatan Reproduksi			
Indikator Keluaran	: -			

KODE REKENING	URAIAN	JUMLAH		DASAR HUKUM
		SEBELUM	SESUDAH	
5	BELANJA DAERAH			
5.1	BELANJA OPERASI			
5.1.02	Belanja Barang dan Jasa	6.930.000,00	0,00	
5.1.02	Belanja Barang dan Jasa	0,00	6.930.000,00	
Sub Kegiatan	: 1.02.02.2.02.0046 Pengelolaan upaya kesehatan Ibu dan Anak			
Indikator Keluaran	: -			

KODE REKENING	URAIAN	JUMLAH		DASAR HUKUM
		SEBELUM	SESUDAH	
5	BELANJA DAERAH			
5.1	BELANJA OPERASI			
5.1.02	Belanja Barang dan Jasa	57.390.000,00	0,00	
5.1.02	Belanja Barang dan Jasa	0,00	57.390.000,00	
Kegiatan	: 1.02.02.2.03 Penyelenggaraan Sistem Informasi Kesehatan Secara Terintegrasi			
Indikator Keluaran	: -			
Sub Kegiatan	: 1.02.02.2.03.0002 Pengelolaan Sistem Informasi Kesehatan			
Indikator Keluaran	: Jumlah Dokumen Hasil Pengelolaan Sistem Informasi Kesehatan			

KODE REKENING	URAIAN	JUMLAH		DASAR HUKUM
		SEBELUM	SESUDAH	
5	BELANJA DAERAH			
5.1	BELANJA OPERASI			
5.1.02	Belanja Barang dan Jasa	493.000,00	0,00	
Program	: 1.02.05 PROGRAM PEMBERDAYAAN MASYARAKAT BIDANG KESEHATAN			
Indikator Hasil	: Persentase Desa Siaga Aktif Mandiri			
Kegiatan	: 1.02.05.2.03 Pengembangan dan Pelaksanaan Upaya Kesehatan Bersumber Daya Masyarakat (UKBM) Tingkat Daerah Kabupaten/Kota			
Indikator Keluaran	: Jumlah Posyandu Aktif			
Sub Kegiatan	: 1.02.05.2.03.0001 Bimbingan Teknis dan Supervisi Pengembangan dan Pelaksanaan Upaya Kesehatan Bersumber Daya Masyarakat (UKBM)			
Indikator Keluaran	: Jumlah Dokumen Hasil Bimbingan Teknis dan Supervisi Upaya Kesehatan Bersumber Daya Masyarakat (UKBM)			

KODE REKENING	URAIAN	JUMLAH		DASAR HUKUM
		SEBELUM	SESUDAH	

5	BELANJA DAERAH			
5.1	BELANJA OPERASI			
5.1.02	Belanja Barang dan Jasa	71.820.000,00	71.820.000,00	
Organisasi	: 1.02.0.00.0.00.01.0000 DINAS KESEHATAN			
Unit Organisasi	: 1.02.0.00.0.00.01.0023 UPT PUSKESMAS KALIGESING			
Program	: 1.02.01 PROGRAM PENUNJANG URUSAN PEMERINTAHAN DAERAH KABUPATEN/KOTA			
Indikator Hasil	: Persentase Pelaksanaan Penunjang Urusan Pemerintahan Daerah Kabupaten			
Kegiatan	: 1.02.01.2.10 Peningkatan Pelayanan BLUD			
Indikator Keluaran	: Persentase Layanan BLUD			
Sub Kegiatan	: 1.02.01.2.10.0001 Pelayanan dan Penunjang Pelayanan BLUD			
Indikator Keluaran	: Jumlah BLUD yang Menyediakan Pelayanan dan Penunjang Pelayanan			
KODE REKENING	**URAIAN**	**JUMLAH**		**DASAR HUKUM**
		SEBELUM	**SESUDAH**	
5	BELANJA DAERAH			
5.1	BELANJA OPERASI			
5.1.01	Belanja Pegawai	929.686.915,00	1.201.863.460,00	
5.1.02	Belanja Barang dan Jasa	880.972.904,00	929.235.910,00	
5.2	BELANJA MODAL			
5.2.02	Belanja Modal Peralatan dan Mesin	12.255.700,00	22.777.800,00	
Program	: 1.02.02 PROGRAM PEMENUHAN UPAYA KESEHATAN PERORANGAN DAN UPAYA KESEHATAN MASYARAKAT			
Indikator Hasil	: Persentase Ketercapaian Faskes yang Menyelenggarakan Pelayanan untuk Upaya Kesehatan Masyarakat dan Upaya Kesehatan Perorangan			
Kegiatan	: 1.02.02.2.01 Penyediaan Fasilitas Pelayanan Kesehatan untuk UKM dan UKP Kewenangan Daerah Kabupaten/Kota			
Indikator Keluaran	: Fasilitas Kesehatan dan Lembaga yang Mendukung Fasilitas Pelayanan Kesehatan untuk Upaya Kesehatan Masyarakat dan Upaya Kesehatan Perorangan Sesuai Standar			
Sub Kegiatan	: 1.02.02.2.01.0020 Pemeliharaan Rutin dan Berkala Alat Kesehatan/Alat Penunjang Medik Fasilitas Pelayanan Kesehatan			
Indikator Keluaran	: Jumlah Alat Kesehatan/Alat Penunjang Medik Fasilitas Layanan Kesehatan yang Terpelihara Sesuai Standar			
KODE REKENING	**URAIAN**	**JUMLAH**		**DASAR HUKUM**
		SEBELUM	**SESUDAH**	
5	BELANJA DAERAH			
5.1	BELANJA OPERASI			
5.1.02	Belanja Barang dan Jasa	0,00	0,00	
Kegiatan	: 1.02.02.2.02 Penyediaan Layanan Kesehatan untuk UKM dan UKP Rujukan Tingkat Daerah Kabupaten/Kota			
Indikator Keluaran	: Fasilitas Kesehatan yang Penyediaan Layanan Kesehatan untuk UKM dan UKP Sesuai Standar			
Sub Kegiatan	: 1.02.02.2.02.0001 Pengelolaan Pelayanan Kesehatan Ibu Hamil			
Indikator Keluaran	: Jumlah Ibu Hamil yang Mendapatkan Pelayanan Kesehatan Sesuai Standar			
KODE REKENING	**URAIAN**	**JUMLAH**		**DASAR HUKUM**
		SEBELUM	**SESUDAH**	
5	BELANJA DAERAH			
5.1	BELANJA OPERASI			

5.1.02	Belanja Barang dan Jasa	32.160.000,00	32.160.000,00	
Sub Kegiatan	: 1.02.02.2.02.0002 Pengelolaan Pelayanan Kesehatan Ibu Bersalin			
Indikator Keluaran	: Jumlah Ibu Bersalin yang Mendapatkan Pelayanan Kesehatan Sesuai Standar			
KODE REKENING	**URAIAN**	**JUMLAH**		**DASAR HUKUM**
		SEBELUM	**SESUDAH**	
5	BELANJA DAERAH			
5.1	BELANJA OPERASI			
5.1.02	Belanja Barang dan Jasa	12.225.000,00	12.225.000,00	
Sub Kegiatan	: 1.02.02.2.02.0003 Pengelolaan Pelayanan Kesehatan Bayi Baru Lahir			
Indikator Keluaran	: Jumlah Bayi Baru Lahir yang Mendapatkan Pelayanan Kesehatan Sesuai Standar			
KODE REKENING	**URAIAN**	**JUMLAH**		**DASAR HUKUM**
		SEBELUM	**SESUDAH**	
5	BELANJA DAERAH			
5.1	BELANJA OPERASI			
5.1.02	Belanja Barang dan Jasa	0,00	0,00	
Sub Kegiatan	: 1.02.02.2.02.0004 Pengelolaan Pelayanan Kesehatan Balita			
Indikator Keluaran	: Jumlah Balita yang Mendapatkan Pelayanan Kesehatan Sesuai Standar			
KODE REKENING	**URAIAN**	**JUMLAH**		**DASAR HUKUM**
		SEBELUM	**SESUDAH**	
5	BELANJA DAERAH			
5.1	BELANJA OPERASI			
5.1.02	Belanja Barang dan Jasa	0,00	0,00	
Sub Kegiatan	: 1.02.02.2.02.0005 Pengelolaan Pelayanan Kesehatan pada Usia Pendidikan Dasar			
Indikator Keluaran	: Jumlah Anak Usia Pendidikan Dasar yang Mendapatkan Pelayanan Kesehatan Sesuai Standar			
KODE REKENING	**URAIAN**	**JUMLAH**		**DASAR HUKUM**
		SEBELUM	**SESUDAH**	
5	BELANJA DAERAH			
5.1	BELANJA OPERASI			
5.1.02	Belanja Barang dan Jasa	17.250.000,00	17.250.000,00	
Sub Kegiatan	: 1.02.02.2.02.0006 Pengelolaan Pelayanan Kesehatan pada Usia Produktif			
Indikator Keluaran	: Jumlah Penduduk Usia Produktif yang Mendapatkan Pelayanan Kesehatan Sesuai Standar			
KODE REKENING	**URAIAN**	**JUMLAH**		**DASAR HUKUM**
		SEBELUM	**SESUDAH**	
5	BELANJA DAERAH			
5.1	BELANJA OPERASI			
5.1.02	Belanja Barang dan Jasa	0,00	0,00	
Sub Kegiatan	: 1.02.02.2.02.0007 Pengelolaan Pelayanan Kesehatan pada Usia Lanjut			
Indikator Keluaran	: Jumlah Penduduk Usia Lanjut yang Mendapatkan Pelayanan Kesehatan Sesuai Standar			

KODE REKENING	URAIAN	JUMLAH		DASAR HUKUM
		SEBELUM	SESUDAH	
5	BELANJA DAERAH			
5.1	BELANJA OPERASI			
5.1.02	Belanja Barang dan Jasa	0,00	0,00	
Sub Kegiatan	: 1.02.02.2.02.0010 Pengelolaan Pelayanan Kesehatan Orang dengan Gangguan Jiwa Berat			
Indikator Keluaran	: Jumlah Orang yang Mendapatkan Pelayanan Kesehatan Orang dengan Gangguan Jiwa Berat Sesuai Standar			
KODE REKENING	URAIAN	JUMLAH		DASAR HUKUM
		SEBELUM	SESUDAH	
5	BELANJA DAERAH			
5.1	BELANJA OPERASI			
5.1.02	Belanja Barang dan Jasa	0,00	0,00	
Sub Kegiatan	: 1.02.02.2.02.0011 Pengelolaan Pelayanan Kesehatan Orang Terduga Tuberkulosis			
Indikator Keluaran	: Jumlah Orang Terduga Menderita Tuberkulosis yang Mendapatkan Pelayanan Sesuai Standar			
KODE REKENING	URAIAN	JUMLAH		DASAR HUKUM
		SEBELUM	SESUDAH	
5	BELANJA DAERAH			
5.1	BELANJA OPERASI			
5.1.02	Belanja Barang dan Jasa	21.580.000,00	21.580.000,00	
Sub Kegiatan	: 1.02.02.2.02.0012 Pengelolaan Pelayanan Kesehatan Orang dengan Risiko Terinfeksi HIV			
Indikator Keluaran	: Jumlah Orang Terduga Menderita HIV yang Mendapatkan Pelayanan Sesuai Standar			
KODE REKENING	URAIAN	JUMLAH		DASAR HUKUM
		SEBELUM	SESUDAH	
5	BELANJA DAERAH			
5.1	BELANJA OPERASI			
5.1.02	Belanja Barang dan Jasa	1.860.000,00	1.860.000,00	
Sub Kegiatan	: 1.02.02.2.02.0015 Pengelolaan Pelayanan Kesehatan Gizi Masyarakat			
Indikator Keluaran	: Jumlah Dokumen Hasil Pengelolaan Pelayanan Kesehatan Gizi Masyarakat			
KODE REKENING	URAIAN	JUMLAH		DASAR HUKUM
		SEBELUM	SESUDAH	
5	BELANJA DAERAH			
5.1	BELANJA OPERASI			
5.1.02	Belanja Barang dan Jasa	111.812.000,00	111.812.000,00	
Sub Kegiatan	: 1.02.02.2.02.0016 Pengelolaan Pelayanan Kesehatan Kerja dan Olahraga			
Indikator Keluaran	: Jumlah Dokumen Hasil Pengelolaan Pelayanan Kesehatan Kerja dan Olahraga			
KODE REKENING	URAIAN	JUMLAH		DASAR HUKUM
		SEBELUM	SESUDAH	
5	BELANJA DAERAH			
5.1	BELANJA OPERASI			

5.1.02	Belanja Barang dan Jasa	0,00	0,00	
Sub Kegiatan	: 1.02.02.2.02.0017 Pengelolaan Pelayanan Kesehatan Lingkungan			
Indikator Keluaran	: Jumlah Dokumen Hasil Pengelolaan Pelayanan Kesehatan Lingkungan			
KODE REKENING	**URAIAN**	**JUMLAH**		**DASAR HUKUM**
		SEBELUM	**SESUDAH**	
5	BELANJA DAERAH			
5.1	BELANJA OPERASI			
5.1.02	Belanja Barang dan Jasa	7.690.000,00	7.690.000,00	
Sub Kegiatan	: 1.02.02.2.02.0018 Pengelolaan Pelayanan Promosi Kesehatan			
Indikator Keluaran	: Jumlah Dokumen Hasil Pengelolaan Pelayanan Promosi Kesehatan			
KODE REKENING	**URAIAN**	**JUMLAH**		**DASAR HUKUM**
		SEBELUM	**SESUDAH**	
5	BELANJA DAERAH			
5.1	BELANJA OPERASI			
5.1.02	Belanja Barang dan Jasa	0,00	0,00	
Sub Kegiatan	: 1.02.02.2.02.0020 Pengelolaan Surveilans Kesehatan			
Indikator Keluaran	: Jumlah Dokumen Hasil Pengelolaan Surveilans Kesehatan			
KODE REKENING	**URAIAN**	**JUMLAH**		**DASAR HUKUM**
		SEBELUM	**SESUDAH**	
5	BELANJA DAERAH			
5.1	BELANJA OPERASI			
5.1.02	Belanja Barang dan Jasa	52.610.000,00	52.610.000,00	
Sub Kegiatan	: 1.02.02.2.02.0022 Pengelolaan Pelayanan Kesehatan Jiwa dan NAPZA			
Indikator Keluaran	: Jumlah Penyalahguna NAPZA yang Mendapatkan Pelayanan Kesehatan			
KODE REKENING	**URAIAN**	**JUMLAH**		**DASAR HUKUM**
		SEBELUM	**SESUDAH**	
5	BELANJA DAERAH			
5.1	BELANJA OPERASI			
5.1.02	Belanja Barang dan Jasa	0,00	0,00	
Sub Kegiatan	: 1.02.02.2.02.0025 Pelayanan Kesehatan Penyakit Menular dan Tidak Menular			
Indikator Keluaran	: Jumlah Dokumen Hasil Pelayanan Kesehatan Penyakit Menular dan Tidak Menular			
KODE REKENING	**URAIAN**	**JUMLAH**		**DASAR HUKUM**
		SEBELUM	**SESUDAH**	
5	BELANJA DAERAH			
5.1	BELANJA OPERASI			
5.1.02	Belanja Barang dan Jasa	127.565.000,00	127.565.000,00	
Sub Kegiatan	: 1.02.02.2.02.0028 Pengambilan dan Pengiriman Spesimen Penyakit Potensial KLB ke Laboratorium Rujukan/Nasional			
Indikator Keluaran	: Jumlah Spesimen Penyakit Potensial Kejadian Luar Biasa (KLB) ke Laboratorium Rujukan/Nasional yang Didistribusikan			

KODE REKENING	URAIAN	JUMLAH		DASAR HUKUM
		SEBELUM	SESUDAH	
5	BELANJA DAERAH			
5.1	BELANJA OPERASI			
5.1.02	Belanja Barang dan Jasa	0,00	0,00	
Sub Kegiatan	: 1.02.02.2.02.0033 Operasional Pelayanan Puskesmas			
Indikator Keluaran	: Jumlah Dokumen Operasional Pelayanan Puskesmas			

KODE REKENING	URAIAN	JUMLAH		DASAR HUKUM
		SEBELUM	SESUDAH	
5	BELANJA DAERAH			
5.1	BELANJA OPERASI			
5.1.01	Belanja Pegawai	119.700.000,00	119.700.000,00	
5.1.02	Belanja Barang dan Jasa	25.086.000,00	32.439.000,00	
Sub Kegiatan	: 1.02.02.2.02.0036 Investigasi Awal Kejadian Tidak Diharapkan (Kejadian Ikutan Pasca Imunisasi dan Pemberian Obat Massal)			
Indikator Keluaran	: Jumlah Laporan Hasil Investigasi Awal Kejadian Tidak Diharapkan (Kejadian Ikutan Pasca Imunisasi dan Pemberian Obat Massal)			

KODE REKENING	URAIAN	JUMLAH		DASAR HUKUM
		SEBELUM	SESUDAH	
5	BELANJA DAERAH			
5.1	BELANJA OPERASI			
5.1.02	Belanja Barang dan Jasa	250.000,00	250.000,00	
Sub Kegiatan	: 1.02.02.2.02.0040 Pengelolaan pelayanan kesehatan orang dengan Tuberkulosis			
Indikator Keluaran	: -			

KODE REKENING	URAIAN	JUMLAH		DASAR HUKUM
		SEBELUM	SESUDAH	
5	BELANJA DAERAH			
5.1	BELANJA OPERASI			
5.1.02	Belanja Barang dan Jasa	9.900.000,00	0,00	
5.1.02	Belanja Barang dan Jasa	0,00	9.900.000,00	
Sub Kegiatan	: 1.02.02.2.02.0041 Pengelolaan pelayanan kesehatan orang dengan HIV (ODHIV)			
Indikator Keluaran	: -			

KODE REKENING	URAIAN	JUMLAH		DASAR HUKUM
		SEBELUM	SESUDAH	
5	BELANJA DAERAH			
5.1	BELANJA OPERASI			
5.1.02	Belanja Barang dan Jasa	1.000.000,00	0,00	
5.1.02	Belanja Barang dan Jasa	0,00	1.000.000,00	
Sub Kegiatan	: 1.02.02.2.02.0042 Pengelolaan pelayanan kesehatan Malaria			
Indikator Keluaran	: Jumlah orang yang mendapatkan pelayanan kesehatan malaria			

KODE REKENING	URAIAN	JUMLAH		DASAR HUKUM
		SEBELUM	SESUDAH	
5	BELANJA DAERAH			
5.1	BELANJA OPERASI			
5.1.02	Belanja Barang dan Jasa	0,00	0,00	
Sub Kegiatan	: 1.02.02.2.02.0044 Pengelolaan Pelayanan Kesehatan Reproduksi			
Indikator Keluaran	: -			

KODE REKENING	URAIAN	JUMLAH		DASAR HUKUM
		SEBELUM	SESUDAH	
5	BELANJA DAERAH			
5.1	BELANJA OPERASI			
5.1.02	Belanja Barang dan Jasa	6.630.000,00	0,00	
5.1.02	Belanja Barang dan Jasa	0,00	6.630.000,00	
Sub Kegiatan	: 1.02.02.2.02.0046 Pengelolaan upaya kesehatan Ibu dan Anak			
Indikator Keluaran	: -			

KODE REKENING	URAIAN	JUMLAH		DASAR HUKUM
		SEBELUM	SESUDAH	
5	BELANJA DAERAH			
5.1	BELANJA OPERASI			
5.1.02	Belanja Barang dan Jasa	36.754.000,00	0,00	
5.1.02	Belanja Barang dan Jasa	0,00	36.754.000,00	
Kegiatan	: 1.02.02.2.03 Penyelenggaraan Sistem Informasi Kesehatan Secara Terintegrasi			
Indikator Keluaran	: -			
Sub Kegiatan	: 1.02.02.2.03.0002 Pengelolaan Sistem Informasi Kesehatan			
Indikator Keluaran	: -			

KODE REKENING	URAIAN	JUMLAH		DASAR HUKUM
		SEBELUM	SESUDAH	
5	BELANJA DAERAH			
5.1	BELANJA OPERASI			
5.1.02	Belanja Barang dan Jasa	7.353.000,00	0,00	
5.1.02	Belanja Barang dan Jasa	0,00	0,00	
Program	: 1.02.05 PROGRAM PEMBERDAYAAN MASYARAKAT BIDANG KESEHATAN			
Indikator Hasil	: Persentase Desa Siaga Aktif Mandiri			
Kegiatan	: 1.02.05.2.03 Pengembangan dan Pelaksanaan Upaya Kesehatan Bersumber Daya Masyarakat (UKBM) Tingkat Daerah Kabupaten/Kota			
Indikator Keluaran	: Jumlah Posyandu Aktif			
Sub Kegiatan	: 1.02.05.2.03.0001 Bimbingan Teknis dan Supervisi Pengembangan dan Pelaksanaan Upaya Kesehatan Bersumber Daya Masyarakat (UKBM)			
Indikator Keluaran	: Jumlah Dokumen Hasil Bimbingan Teknis dan Supervisi Upaya Kesehatan Bersumber Daya Masyarakat (UKBM)			

KODE REKENING	URAIAN	JUMLAH		DASAR HUKUM
		SEBELUM	SESUDAH	
5	BELANJA DAERAH			
5.1	BELANJA OPERASI			
5.1.02	Belanja Barang dan Jasa	53.160.000,00	53.160.000,00	
Organisasi	: 1.02.0.00.0.00.01.0000 DINAS KESEHATAN			
Unit Organisasi	: 1.02.0.00.0.00.01.0024 UPT PUSKESMAS KARANGGETAS			
Program	: 1.02.01 PROGRAM PENUNJANG URUSAN PEMERINTAHAN DAERAH KABUPATEN/KOTA			
Indikator Hasil	: Persentase Pelaksanaan Penunjang Urusan Pemerintahan Daerah Kabupaten			
Kegiatan	: 1.02.01.2.10 Peningkatan Pelayanan BLUD			
Indikator Keluaran	: Persentase Layanan BLUD			
Sub Kegiatan	: 1.02.01.2.10.0001 Pelayanan dan Penunjang Pelayanan BLUD			
Indikator Keluaran	: Jumlah BLUD yang Menyediakan Pelayanan dan Penunjang Pelayanan			
KODE REKENING	URAIAN	JUMLAH		DASAR HUKUM
		SEBELUM	SESUDAH	
5	BELANJA DAERAH			
5.1	BELANJA OPERASI			
5.1.01	Belanja Pegawai	599.079.919,00	647.266.465,00	
5.1.02	Belanja Barang dan Jasa	492.977.760,00	532.769.049,00	
5.2	BELANJA MODAL			
5.2.02	Belanja Modal Peralatan dan Mesin	18.571.800,00	22.081.100,00	
Program	: 1.02.02 PROGRAM PEMENUHAN UPAYA KESEHATAN PERORANGAN DAN UPAYA KESEHATAN MASYARAKAT			
Indikator Hasil	: Persentase Ketercapaian Faskes yang Menyelenggarakan Pelayanan untuk Upaya Kesehatan Masyarakat dan Upaya Kesehatan Perorangan			
Kegiatan	: 1.02.02.2.01 Penyediaan Fasilitas Pelayanan Kesehatan untuk UKM dan UKP Kewenangan Daerah Kabupaten/Kota			
Indikator Keluaran	: Fasilitas Kesehatan dan Lembaga yang Mendukung Fasilitas Pelayanan Kesehatan untuk Upaya Kesehatan Masyarakat dan Upaya Kesehatan Perorangan Sesuai Standar			
Sub Kegiatan	: 1.02.02.2.01.0020 Pemeliharaan Rutin dan Berkala Alat Kesehatan/Alat Penunjang Medik Fasilitas Pelayanan Kesehatan			
Indikator Keluaran	: Jumlah Alat Kesehatan/Alat Penunjang Medik Fasilitas Layanan Kesehatan yang Terpelihara Sesuai Standar			
KODE REKENING	URAIAN	JUMLAH		DASAR HUKUM
		SEBELUM	SESUDAH	
-	-			
-	-			
-	-	0,00	0,00	
Kegiatan	: 1.02.02.2.02 Penyediaan Layanan Kesehatan untuk UKM dan UKP Rujukan Tingkat Daerah Kabupaten/Kota			
Indikator Keluaran	: Fasilitas Kesehatan yang Penyediaan Layanan Kesehatan untuk UKM dan UKP Sesuai Standar			
Sub Kegiatan	: 1.02.02.2.02.0001 Pengelolaan Pelayanan Kesehatan Ibu Hamil			
Indikator Keluaran	: Jumlah Ibu Hamil yang Mendapatkan Pelayanan Kesehatan Sesuai Standar			
KODE REKENING	URAIAN	JUMLAH		DASAR HUKUM
		SEBELUM	SESUDAH	

5	BELANJA DAERAH			
5.1	BELANJA OPERASI			
5.1.02	Belanja Barang dan Jasa	59.984.000,00	59.984.000,00	
Sub Kegiatan	: 1.02.02.2.02.0002 Pengelolaan Pelayanan Kesehatan Ibu Bersalin			
Indikator Keluaran	: Jumlah Ibu Bersalin yang Mendapatkan Pelayanan Kesehatan Sesuai Standar			
KODE REKENING	**URAIAN**	**JUMLAH**		**DASAR HUKUM**
		SEBELUM	**SESUDAH**	
5	BELANJA DAERAH			
5.1	BELANJA OPERASI			
5.1.02	Belanja Barang dan Jasa	200.000,00	200.000,00	
Sub Kegiatan	: 1.02.02.2.02.0003 Pengelolaan Pelayanan Kesehatan Bayi Baru Lahir			
Indikator Keluaran	: Jumlah Bayi Baru Lahir yang Mendapatkan Pelayanan Kesehatan Sesuai Standar			
KODE REKENING	**URAIAN**	**JUMLAH**		**DASAR HUKUM**
		SEBELUM	**SESUDAH**	
5	BELANJA DAERAH			
5.1	BELANJA OPERASI			
5.1.02	Belanja Barang dan Jasa	0,00	0,00	
Sub Kegiatan	: 1.02.02.2.02.0004 Pengelolaan Pelayanan Kesehatan Balita			
Indikator Keluaran	: Jumlah Balita yang Mendapatkan Pelayanan Kesehatan Sesuai Standar			
KODE REKENING	**URAIAN**	**JUMLAH**		**DASAR HUKUM**
		SEBELUM	**SESUDAH**	
5	BELANJA DAERAH			
5.1	BELANJA OPERASI			
5.1.02	Belanja Barang dan Jasa	0,00	0,00	
Sub Kegiatan	: 1.02.02.2.02.0005 Pengelolaan Pelayanan Kesehatan pada Usia Pendidikan Dasar			
Indikator Keluaran	: Jumlah Anak Usia Pendidikan Dasar yang Mendapatkan Pelayanan Kesehatan Sesuai Standar			
KODE REKENING	**URAIAN**	**JUMLAH**		**DASAR HUKUM**
		SEBELUM	**SESUDAH**	
5	BELANJA DAERAH			
5.1	BELANJA OPERASI			
5.1.02	Belanja Barang dan Jasa	9.680.000,00	9.680.000,00	
Sub Kegiatan	: 1.02.02.2.02.0006 Pengelolaan Pelayanan Kesehatan pada Usia Produktif			
Indikator Keluaran	: Jumlah Penduduk Usia Produktif yang Mendapatkan Pelayanan Kesehatan Sesuai Standar			
KODE REKENING	**URAIAN**	**JUMLAH**		**DASAR HUKUM**
		SEBELUM	**SESUDAH**	
5	BELANJA DAERAH			
5.1	BELANJA OPERASI			
5.1.02	Belanja Barang dan Jasa	28.580.000,00	28.580.000,00	
Sub Kegiatan	: 1.02.02.2.02.0007 Pengelolaan Pelayanan Kesehatan pada Usia Lanjut			

Indikator Keluaran	: Jumlah Penduduk Usia Lanjut yang Mendapatkan Pelayanan Kesehatan Sesuai Standar			
KODE REKENING	**URAIAN**	**JUMLAH**		**DASAR HUKUM**
		SEBELUM	**SESUDAH**	
-	-			
-	-			
-	-	0,00	0,00	
Sub Kegiatan	: 1.02.02.2.02.0010 Pengelolaan Pelayanan Kesehatan Orang dengan Gangguan Jiwa Berat			
Indikator Keluaran	: Jumlah Orang yang Mendapatkan Pelayanan Kesehatan Orang dengan Gangguan Jiwa Berat Sesuai Standar			
KODE REKENING	**URAIAN**	**JUMLAH**		**DASAR HUKUM**
		SEBELUM	**SESUDAH**	
-	-			
-	-			
-	-	0,00	0,00	
Sub Kegiatan	: 1.02.02.2.02.0011 Pengelolaan Pelayanan Kesehatan Orang Terduga Tuberkulosis			
Indikator Keluaran	: Jumlah Orang Terduga Menderita Tuberkulosis yang Mendapatkan Pelayanan Sesuai Standar			
KODE REKENING	**URAIAN**	**JUMLAH**		**DASAR HUKUM**
		SEBELUM	**SESUDAH**	
5	BELANJA DAERAH			
5.1	BELANJA OPERASI			
5.1.02	Belanja Barang dan Jasa	5.600.000,00	5.600.000,00	
Sub Kegiatan	: 1.02.02.2.02.0012 Pengelolaan Pelayanan Kesehatan Orang dengan Risiko Terinfeksi HIV			
Indikator Keluaran	: Jumlah Orang Terduga Menderita HIV yang Mendapatkan Pelayanan Sesuai Standar			
KODE REKENING	**URAIAN**	**JUMLAH**		**DASAR HUKUM**
		SEBELUM	**SESUDAH**	
-	-			
-	-			
-	-	0,00	0,00	
Sub Kegiatan	: 1.02.02.2.02.0013 Pengelolaan Pelayanan Kesehatan bagi Penduduk pada Kondisi Kejadian Luar Biasa (KLB)			
Indikator Keluaran	: Jumlah Dokumen Hasil Pengelolaan Pelayanan Kesehatan bagi Penduduk pada Kondisi Kejadian Luar Biasa (KLB) Sesuai Standar			
KODE REKENING	**URAIAN**	**JUMLAH**		**DASAR HUKUM**
		SEBELUM	**SESUDAH**	
5	BELANJA DAERAH			
5.1	BELANJA OPERASI			
5.1.02	Belanja Barang dan Jasa	0,00	0,00	
Sub Kegiatan	: 1.02.02.2.02.0015 Pengelolaan Pelayanan Kesehatan Gizi Masyarakat			
Indikator Keluaran	: Jumlah Dokumen Hasil Pengelolaan Pelayanan Kesehatan Gizi Masyarakat			
KODE REKENING	**URAIAN**	**JUMLAH**		**DASAR HUKUM**
		SEBELUM	**SESUDAH**	
5	BELANJA DAERAH			

5.1	BELANJA OPERASI			
5.1.02	Belanja Barang dan Jasa	68.458.400,00	68.458.400,00	
Sub Kegiatan	: 1.02.02.2.02.0017 Pengelolaan Pelayanan Kesehatan Lingkungan			
Indikator Keluaran	: Jumlah Dokumen Hasil Pengelolaan Pelayanan Kesehatan Lingkungan			
KODE REKENING	**URAIAN**	**JUMLAH**		**DASAR HUKUM**
		SEBELUM	**SESUDAH**	
5	BELANJA DAERAH			
5.1	BELANJA OPERASI			
5.1.02	Belanja Barang dan Jasa	7.930.000,00	7.930.000,00	
Sub Kegiatan	: 1.02.02.2.02.0020 Pengelolaan Surveilans Kesehatan			
Indikator Keluaran	: Jumlah Dokumen Hasil Pengelolaan Surveilans Kesehatan			
KODE REKENING	**URAIAN**	**JUMLAH**		**DASAR HUKUM**
		SEBELUM	**SESUDAH**	
5	BELANJA DAERAH			
5.1	BELANJA OPERASI			
5.1.02	Belanja Barang dan Jasa	24.200.000,00	24.200.000,00	
Sub Kegiatan	: 1.02.02.2.02.0022 Pengelolaan Pelayanan Kesehatan Jiwa dan NAPZA			
Indikator Keluaran	: Jumlah Penyalahguna NAPZA yang Mendapatkan Pelayanan Kesehatan			
KODE REKENING	**URAIAN**	**JUMLAH**		**DASAR HUKUM**
		SEBELUM	**SESUDAH**	
5	BELANJA DAERAH			
5.1	BELANJA OPERASI			
5.1.02	Belanja Barang dan Jasa	0,00	0,00	
Sub Kegiatan	: 1.02.02.2.02.0025 Pelayanan Kesehatan Penyakit Menular dan Tidak Menular			
Indikator Keluaran	: Jumlah Dokumen Hasil Pelayanan Kesehatan Penyakit Menular dan Tidak Menular			
KODE REKENING	**URAIAN**	**JUMLAH**		**DASAR HUKUM**
		SEBELUM	**SESUDAH**	
5	BELANJA DAERAH			
5.1	BELANJA OPERASI			
5.1.02	Belanja Barang dan Jasa	126.560.000,00	126.560.000,00	
Sub Kegiatan	: 1.02.02.2.02.0028 Pengambilan dan Pengiriman Spesimen Penyakit Potensial KLB ke Laboratorium Rujukan/Nasional			
Indikator Keluaran	: Jumlah Spesimen Penyakit Potensial Kejadian Luar Biasa (KLB) ke Laboratorium Rujukan/Nasional yang Didistribusikan			
KODE REKENING	**URAIAN**	**JUMLAH**		**DASAR HUKUM**
		SEBELUM	**SESUDAH**	
-	-			
-	-			
-	-	0,00	0,00	
Sub Kegiatan	: 1.02.02.2.02.0033 Operasional Pelayanan Puskesmas			

Indikator Keluaran	: Jumlah Dokumen Operasional Pelayanan Puskesmas			
KODE REKENING	**URAIAN**	**JUMLAH**		**DASAR HUKUM**
		SEBELUM	**SESUDAH**	
5	BELANJA DAERAH			
5.1	BELANJA OPERASI			
5.1.01	Belanja Pegawai	108.730.000,00	108.730.000,00	
5.1.02	Belanja Barang dan Jasa	39.010.000,00	46.371.600,00	
Sub Kegiatan	: 1.02.02.2.02.0036 Investigasi Awal Kejadian Tidak Diharapkan (Kejadian Ikutan Pasca Imunisasi dan Pemberian Obat Massal)			
Indikator Keluaran	: Jumlah Laporan Hasil Investigasi Awal Kejadian Tidak Diharapkan (Kejadian Ikutan Pasca Imunisasi dan Pemberian Obat Massal)			
KODE REKENING	**URAIAN**	**JUMLAH**		**DASAR HUKUM**
		SEBELUM	**SESUDAH**	
5	BELANJA DAERAH			
5.1	BELANJA OPERASI			
5.1.02	Belanja Barang dan Jasa	120.000,00	120.000,00	
Sub Kegiatan	: 1.02.02.2.02.0042 Pengelolaan pelayanan kesehatan Malaria			
Indikator Keluaran	: Jumlah orang yang mendapatkan pelayanan kesehatan malaria			
KODE REKENING	**URAIAN**	**JUMLAH**		**DASAR HUKUM**
		SEBELUM	**SESUDAH**	
-	-			
-	-			
-	-	0,00	0,00	
Sub Kegiatan	: 1.02.02.2.02.0046 Pengelolaan upaya kesehatan Ibu dan Anak			
Indikator Keluaran	: -			
KODE REKENING	**URAIAN**	**JUMLAH**		**DASAR HUKUM**
		SEBELUM	**SESUDAH**	
5	BELANJA DAERAH			
5.1	BELANJA OPERASI			
5.1.02	Belanja Barang dan Jasa	70.015.000,00	0,00	
5.1.02	Belanja Barang dan Jasa	0,00	70.015.000,00	
Kegiatan	: 1.02.02.2.03 Penyelenggaraan Sistem Informasi Kesehatan Secara Terintegrasi			
Indikator Keluaran	: -			
Sub Kegiatan	: 1.02.02.2.03.0002 Pengelolaan Sistem Informasi Kesehatan			
Indikator Keluaran	: -			
KODE REKENING	**URAIAN**	**JUMLAH**		**DASAR HUKUM**
		SEBELUM	**SESUDAH**	
5	BELANJA DAERAH			
5.1	BELANJA OPERASI			
5.1.02	Belanja Barang dan Jasa	7.361.600,00	0,00	

Program	: 1.02.05 PROGRAM PEMBERDAYAAN MASYARAKAT BIDANG KESEHATAN
Indikator Hasil	: Persentase Desa Siaga Aktif Mandiri
Kegiatan	: 1.02.05.2.03 Pengembangan dan Pelaksanaan Upaya Kesehatan Bersumber Daya Masyarakat (UKBM) Tingkat Daerah Kabupaten/Kota
Indikator Keluaran	: Jumlah Posyandu Aktif
Sub Kegiatan	: 1.02.05.2.03.0001 Bimbingan Teknis dan Supervisi Pengembangan dan Pelaksanaan Upaya Kesehatan Bersumber Daya Masyarakat (UKBM)
Indikator Keluaran	: Jumlah Dokumen Hasil Bimbingan Teknis dan Supervisi Upaya Kesehatan Bersumber Daya Masyarakat (UKBM)

KODE REKENING	URAIAN	JUMLAH		DASAR HUKUM
		SEBELUM	SESUDAH	
-	-			
-	-			
-	-	0,00	0,00	

Organisasi	: 1.02.0.00.0.00.01.0000 DINAS KESEHATAN
Unit Organisasi	: 1.02.0.00.0.00.01.0025 UPT PUSKESMAS DADIREJO
Program	: 1.02.01 PROGRAM PENUNJANG URUSAN PEMERINTAHAN DAERAH KABUPATEN/KOTA
Indikator Hasil	: Persentase Pelaksanaan Penunjang Urusan Pemerintahan Daerah Kabupaten
Kegiatan	: 1.02.01.2.10 Peningkatan Pelayanan BLUD
Indikator Keluaran	: Persentase Layanan BLUD
Sub Kegiatan	: 1.02.01.2.10.0001 Pelayanan dan Penunjang Pelayanan BLUD
Indikator Keluaran	: Jumlah BLUD yang Menyediakan Pelayanan dan Penunjang Pelayanan

KODE REKENING	URAIAN	JUMLAH		DASAR HUKUM
		SEBELUM	SESUDAH	
5	BELANJA DAERAH			
5.1	BELANJA OPERASI			
5.1.01	Belanja Pegawai	394.224.795,00	767.344.645,00	
5.1.02	Belanja Barang dan Jasa	484.099.086,00	561.892.341,00	
5.2	BELANJA MODAL			
5.2.02	Belanja Modal Peralatan dan Mesin	0,00	94.570.200,00	

Program	: 1.02.02 PROGRAM PEMENUHAN UPAYA KESEHATAN PERORANGAN DAN UPAYA KESEHATAN MASYARAKAT
Indikator Hasil	: Persentase Ketercapaian Faskes yang Menyelenggarakan Pelayanan untuk Upaya Kesehatan Masyarakat dan Upaya Kesehatan Perorangan
Kegiatan	: 1.02.02.2.01 Penyediaan Fasilitas Pelayanan Kesehatan untuk UKM dan UKP Kewenangan Daerah Kabupaten/Kota
Indikator Keluaran	: Fasilitas Kesehatan dan Lembaga yang Mendukung Fasilitas Pelayanan Kesehatan untuk Upaya Kesehatan Masyarakat dan Upaya Kesehatan Perorangan Sesuai Standar
Sub Kegiatan	: 1.02.02.2.01.0020 Pemeliharaan Rutin dan Berkala Alat Kesehatan/Alat Penunjang Medik Fasilitas Pelayanan Kesehatan
Indikator Keluaran	: Jumlah Alat Kesehatan/Alat Penunjang Medik Fasilitas Layanan Kesehatan yang Terpelihara Sesuai Standar

KODE REKENING	URAIAN	JUMLAH		DASAR HUKUM
		SEBELUM	SESUDAH	
5	BELANJA DAERAH			
5.1	BELANJA OPERASI			

5.1.02	Belanja Barang dan Jasa	0,00	0,00	
Kegiatan	: 1.02.02.2.02 Penyediaan Layanan Kesehatan untuk UKM dan UKP Rujukan Tingkat Daerah Kabupaten/Kota			
Indikator Keluaran	: Fasilitas Kesehatan yang Penyediaan Layanan Kesehatan untuk UKM dan UKP Sesuai Standar			
Sub Kegiatan	: 1.02.02.2.02.0001 Pengelolaan Pelayanan Kesehatan Ibu Hamil			
Indikator Keluaran	: Jumlah Ibu Hamil yang Mendapatkan Pelayanan Kesehatan Sesuai Standar			
KODE REKENING	**URAIAN**	**JUMLAH**		**DASAR HUKUM**
		SEBELUM	**SESUDAH**	
5	BELANJA DAERAH			
5.1	BELANJA OPERASI			
5.1.02	Belanja Barang dan Jasa	62.720.000,00	62.720.000,00	
Sub Kegiatan	: 1.02.02.2.02.0002 Pengelolaan Pelayanan Kesehatan Ibu Bersalin			
Indikator Keluaran	: -			
KODE REKENING	**URAIAN**	**JUMLAH**		**DASAR HUKUM**
		SEBELUM	**SESUDAH**	
5	BELANJA DAERAH			
5.1	BELANJA OPERASI			
5.1.02	Belanja Barang dan Jasa	13.560.000,00	0,00	
5.1.02	Belanja Barang dan Jasa	0,00	13.560.000,00	
Sub Kegiatan	: 1.02.02.2.02.0004 Pengelolaan Pelayanan Kesehatan Balita			
Indikator Keluaran	: Jumlah Balita yang Mendapatkan Pelayanan Kesehatan Sesuai Standar			
KODE REKENING	**URAIAN**	**JUMLAH**		**DASAR HUKUM**
		SEBELUM	**SESUDAH**	
5	BELANJA DAERAH			
5.1	BELANJA OPERASI			
5.1.02	Belanja Barang dan Jasa	0,00	0,00	
Sub Kegiatan	: 1.02.02.2.02.0005 Pengelolaan Pelayanan Kesehatan pada Usia Pendidikan Dasar			
Indikator Keluaran	: Jumlah Anak Usia Pendidikan Dasar yang Mendapatkan Pelayanan Kesehatan Sesuai Standar			
KODE REKENING	**URAIAN**	**JUMLAH**		**DASAR HUKUM**
		SEBELUM	**SESUDAH**	
5	BELANJA DAERAH			
5.1	BELANJA OPERASI			
5.1.02	Belanja Barang dan Jasa	6.160.000,00	6.160.000,00	
Sub Kegiatan	: 1.02.02.2.02.0006 Pengelolaan Pelayanan Kesehatan pada Usia Produktif			
Indikator Keluaran	: Jumlah Penduduk Usia Produktif yang Mendapatkan Pelayanan Kesehatan Sesuai Standar			
KODE REKENING	**URAIAN**	**JUMLAH**		**DASAR HUKUM**
		SEBELUM	**SESUDAH**	
5	BELANJA DAERAH			
5.1	BELANJA OPERASI			
5.1.02	Belanja Barang dan Jasa	0,00	0,00	

Sub Kegiatan	: 1.02.02.2.02.0007 Pengelolaan Pelayanan Kesehatan pada Usia Lanjut			
Indikator Keluaran	: Jumlah Penduduk Usia Lanjut yang Mendapatkan Pelayanan Kesehatan Sesuai Standar			
KODE REKENING	**URAIAN**	**JUMLAH**		**DASAR HUKUM**
		SEBELUM	**SESUDAH**	
5	BELANJA DAERAH			
5.1	BELANJA OPERASI			
5.1.02	Belanja Barang dan Jasa	0,00	0,00	
Sub Kegiatan	: 1.02.02.2.02.0010 Pengelolaan Pelayanan Kesehatan Orang dengan Gangguan Jiwa Berat			
Indikator Keluaran	: Jumlah Orang yang Mendapatkan Pelayanan Kesehatan Orang dengan Gangguan Jiwa Berat Sesuai Standar			
KODE REKENING	**URAIAN**	**JUMLAH**		**DASAR HUKUM**
		SEBELUM	**SESUDAH**	
5	BELANJA DAERAH			
5.1	BELANJA OPERASI			
5.1.02	Belanja Barang dan Jasa	0,00	0,00	
Sub Kegiatan	: 1.02.02.2.02.0011 Pengelolaan Pelayanan Kesehatan Orang Terduga Tuberkulosis			
Indikator Keluaran	: Jumlah Orang Terduga Menderita Tuberkulosis yang Mendapatkan Pelayanan Sesuai Standar			
KODE REKENING	**URAIAN**	**JUMLAH**		**DASAR HUKUM**
		SEBELUM	**SESUDAH**	
5	BELANJA DAERAH			
5.1	BELANJA OPERASI			
5.1.02	Belanja Barang dan Jasa	925.000,00	925.000,00	
Sub Kegiatan	: 1.02.02.2.02.0015 Pengelolaan Pelayanan Kesehatan Gizi Masyarakat			
Indikator Keluaran	: Jumlah Dokumen Hasil Pengelolaan Pelayanan Kesehatan Gizi Masyarakat			
KODE REKENING	**URAIAN**	**JUMLAH**		**DASAR HUKUM**
		SEBELUM	**SESUDAH**	
5	BELANJA DAERAH			
5.1	BELANJA OPERASI			
5.1.02	Belanja Barang dan Jasa	433.933.600,00	433.933.600,00	
Sub Kegiatan	: 1.02.02.2.02.0017 Pengelolaan Pelayanan Kesehatan Lingkungan			
Indikator Keluaran	: Jumlah Dokumen Hasil Pengelolaan Pelayanan Kesehatan Lingkungan			
KODE REKENING	**URAIAN**	**JUMLAH**		**DASAR HUKUM**
		SEBELUM	**SESUDAH**	
5	BELANJA DAERAH			
5.1	BELANJA OPERASI			
5.1.02	Belanja Barang dan Jasa	8.230.000,00	8.230.000,00	
Sub Kegiatan	: 1.02.02.2.02.0018 Pengelolaan Pelayanan Promosi Kesehatan			
Indikator Keluaran	: Jumlah Dokumen Hasil Pengelolaan Pelayanan Promosi Kesehatan			
KODE REKENING	**URAIAN**	**JUMLAH**		**DASAR HUKUM**
		SEBELUM	**SESUDAH**	

5	BELANJA DAERAH			
5.1	BELANJA OPERASI			
5.1.02	Belanja Barang dan Jasa	0,00	0,00	
Sub Kegiatan	: 1.02.02.2.02.0020 Pengelolaan Surveilans Kesehatan			
Indikator Keluaran	: Jumlah Dokumen Hasil Pengelolaan Surveilans Kesehatan			
KODE REKENING	**URAIAN**	**JUMLAH**		**DASAR HUKUM**
		SEBELUM	**SESUDAH**	
5	BELANJA DAERAH			
5.1	BELANJA OPERASI			
5.1.02	Belanja Barang dan Jasa	47.235.000,00	47.235.000,00	
Sub Kegiatan	: 1.02.02.2.02.0025 Pelayanan Kesehatan Penyakit Menular dan Tidak Menular			
Indikator Keluaran	: Jumlah Dokumen Hasil Pelayanan Kesehatan Penyakit Menular dan Tidak Menular			
KODE REKENING	**URAIAN**	**JUMLAH**		**DASAR HUKUM**
		SEBELUM	**SESUDAH**	
5	BELANJA DAERAH			
5.1	BELANJA OPERASI			
5.1.02	Belanja Barang dan Jasa	136.250.000,00	136.250.000,00	
Sub Kegiatan	: 1.02.02.2.02.0033 Operasional Pelayanan Puskesmas			
Indikator Keluaran	: Jumlah Dokumen Operasional Pelayanan Puskesmas			
KODE REKENING	**URAIAN**	**JUMLAH**		**DASAR HUKUM**
		SEBELUM	**SESUDAH**	
5	BELANJA DAERAH			
5.1	BELANJA OPERASI			
5.1.01	Belanja Pegawai	104.000.000,00	104.000.000,00	
5.1.02	Belanja Barang dan Jasa	66.980.000,00	67.033.400,00	
Sub Kegiatan	: 1.02.02.2.02.0036 Investigasi Awal Kejadian Tidak Diharapkan (Kejadian Ikutan Pasca Imunisasi dan Pemberian Obat Massal)			
Indikator Keluaran	: Jumlah Laporan Hasil Investigasi Awal Kejadian Tidak Diharapkan (Kejadian Ikutan Pasca Imunisasi dan Pemberian Obat Massal)			
KODE REKENING	**URAIAN**	**JUMLAH**		**DASAR HUKUM**
		SEBELUM	**SESUDAH**	
5	BELANJA DAERAH			
5.1	BELANJA OPERASI			
5.1.02	Belanja Barang dan Jasa	370.000,00	370.000,00	
Sub Kegiatan	: 1.02.02.2.02.0040 Pengelolaan pelayanan kesehatan orang dengan Tuberkulosis			
Indikator Keluaran	: Jumlah orang dengan Tuberkulosis yang mendapatkan pelayanan kesehatan sesuai standar			
KODE REKENING	**URAIAN**	**JUMLAH**		**DASAR HUKUM**
		SEBELUM	**SESUDAH**	
5	BELANJA DAERAH			
5.1	BELANJA OPERASI			

5.1.02	Belanja Barang dan Jasa	6.660.000,00	6.660.000,00	
Sub Kegiatan	: 1.02.02.2.02.0042 Pengelolaan pelayanan kesehatan Malaria			
Indikator Keluaran	: Jumlah orang yang mendapatkan pelayanan kesehatan malaria			
KODE REKENING	**URAIAN**	**JUMLAH**		**DASAR HUKUM**
		SEBELUM	**SESUDAH**	
5	BELANJA DAERAH			
5.1	BELANJA OPERASI			
5.1.02	Belanja Barang dan Jasa	0,00	0,00	
Sub Kegiatan	: 1.02.02.2.02.0044 Pengelolaan Pelayanan Kesehatan Reproduksi			
Indikator Keluaran	: -			
KODE REKENING	**URAIAN**	**JUMLAH**		**DASAR HUKUM**
		SEBELUM	**SESUDAH**	
5	BELANJA DAERAH			
5.1	BELANJA OPERASI			
5.1.02	Belanja Barang dan Jasa	17.160.000,00	0,00	
5.1.02	Belanja Barang dan Jasa	0,00	17.160.000,00	
Sub Kegiatan	: 1.02.02.2.02.0046 Pengelolaan upaya kesehatan Ibu dan Anak			
Indikator Keluaran	: -			
KODE REKENING	**URAIAN**	**JUMLAH**		**DASAR HUKUM**
		SEBELUM	**SESUDAH**	
5	BELANJA DAERAH			
5.1	BELANJA OPERASI			
5.1.02	Belanja Barang dan Jasa	36.600.000,00	36.600.000,00	
Kegiatan	: 1.02.02.2.03 Penyelenggaraan Sistem Informasi Kesehatan Secara Terintegrasi			
Indikator Keluaran	: -			
Sub Kegiatan	: 1.02.02.2.03.0002 Pengelolaan Sistem Informasi Kesehatan			
Indikator Keluaran	: Jumlah Dokumen Hasil Pengelolaan Sistem Informasi Kesehatan			
KODE REKENING	**URAIAN**	**JUMLAH**		**DASAR HUKUM**
		SEBELUM	**SESUDAH**	
5	BELANJA DAERAH			
5.1	BELANJA OPERASI			
5.1.02	Belanja Barang dan Jasa	53.400,00	0,00	
Program	: 1.02.05 PROGRAM PEMBERDAYAAN MASYARAKAT BIDANG KESEHATAN			
Indikator Hasil	: Persentase Desa Siaga Aktif Mandiri			
Kegiatan	: 1.02.05.2.01 Advokasi, Pemberdayaan, Kemitraan, Peningkatan Peran serta Masyarakat dan Lintas Sektor Tingkat Daerah Kabupaten/Kota			
Indikator Keluaran	: Pelaksanaan Kegiatan Pokjanal Desa Siaga di Tingkat Kecamatan			
Sub Kegiatan	: 1.02.05.2.01.0001 Peningkatan Upaya Promosi Kesehatan, Advokasi, Kemitraan dan Pemberdayaan Masyarakat			
Indikator Keluaran	: Jumlah Dokumen Promosi Kesehatan, Advokasi, Kemitraan dan Pemberdayaan Masyarakat			

KODE REKENING	URAIAN	JUMLAH		DASAR HUKUM
		SEBELUM	SESUDAH	
5	BELANJA DAERAH			
5.1	BELANJA OPERASI			
5.1.02	Belanja Barang dan Jasa	0,00	0,00	
Kegiatan	: 1.02.05.2.03 Pengembangan dan Pelaksanaan Upaya Kesehatan Bersumber Daya Masyarakat (UKBM) Tingkat Daerah Kabupaten/Kota			
Indikator Keluaran	: Jumlah Posyandu Aktif			
Sub Kegiatan	: 1.02.05.2.03.0001 Bimbingan Teknis dan Supervisi Pengembangan dan Pelaksanaan Upaya Kesehatan Bersumber Daya Masyarakat (UKBM)			
Indikator Keluaran	: Jumlah Dokumen Hasil Bimbingan Teknis dan Supervisi Upaya Kesehatan Bersumber Daya Masyarakat (UKBM)			

KODE REKENING	URAIAN	JUMLAH		DASAR HUKUM
		SEBELUM	SESUDAH	
5	BELANJA DAERAH			
5.1	BELANJA OPERASI			
5.1.02	Belanja Barang dan Jasa	1.505.000,00	1.505.000,00	
Organisasi	: 1.02.0.00.0.00.01.0000 DINAS KESEHATAN			
Unit Organisasi	: 1.02.0.00.0.00.01.0026 UPT PUSKESMAS BUBUTAN			
Program	: 1.02.01 PROGRAM PENUNJANG URUSAN PEMERINTAHAN DAERAH KABUPATEN/KOTA			
Indikator Hasil	: Persentase Pelaksanaan Penunjang Urusan Pemerintahan Daerah Kabupaten			
Kegiatan	: 1.02.01.2.10 Peningkatan Pelayanan BLUD			
Indikator Keluaran	: Persentase Layanan BLUD			
Sub Kegiatan	: 1.02.01.2.10.0001 Pelayanan dan Penunjang Pelayanan BLUD			
Indikator Keluaran	: Jumlah BLUD yang Menyediakan Pelayanan dan Penunjang Pelayanan			

KODE REKENING	URAIAN	JUMLAH		DASAR HUKUM
		SEBELUM	SESUDAH	
5	BELANJA DAERAH			
5.1	BELANJA OPERASI			
5.1.01	Belanja Pegawai	540.936.600,00	814.960.215,00	
5.1.02	Belanja Barang dan Jasa	442.584.467,00	522.079.060,00	
5.2	BELANJA MODAL			
5.2.02	Belanja Modal Peralatan dan Mesin	0,00	85.160.700,00	
Program	: 1.02.02 PROGRAM PEMENUHAN UPAYA KESEHATAN PERORANGAN DAN UPAYA KESEHATAN MASYARAKAT			
Indikator Hasil	: Persentase Ketercapaian Faskes yang Menyelenggarakan Pelayanan untuk Upaya Kesehatan Masyarakat dan Upaya Kesehatan Perorangan			
Kegiatan	: 1.02.02.2.01 Penyediaan Fasilitas Pelayanan Kesehatan untuk UKM dan UKP Kewenangan Daerah Kabupaten/Kota			
Indikator Keluaran	: Fasilitas Kesehatan dan Lembaga yang Mendukung Fasilitas Pelayanan Kesehatan untuk Upaya Kesehatan Masyarakat dan Upaya Kesehatan Perorangan Sesuai Standar			
Sub Kegiatan	: 1.02.02.2.01.0020 Pemeliharaan Rutin dan Berkala Alat Kesehatan/Alat Penunjang Medik Fasilitas Pelayanan Kesehatan			
Indikator Keluaran	: Jumlah Alat Kesehatan/Alat Penunjang Medik Fasilitas Layanan Kesehatan yang Terpelihara Sesuai Standar			

KODE REKENING	URAIAN	JUMLAH		DASAR HUKUM
		SEBELUM	SESUDAH	
5	BELANJA DAERAH			
5.1	BELANJA OPERASI			
5.1.02	Belanja Barang dan Jasa	0,00	0,00	
Kegiatan	: 1.02.02.2.02 Penyediaan Layanan Kesehatan untuk UKM dan UKP Rujukan Tingkat Daerah Kabupaten/Kota			
Indikator Keluaran	: Fasilitas Kesehatan yang Penyediaan Layanan Kesehatan untuk UKM dan UKP Sesuai Standar			
Sub Kegiatan	: 1.02.02.2.02.0001 Pengelolaan Pelayanan Kesehatan Ibu Hamil			
Indikator Keluaran	: Jumlah Ibu Hamil yang Mendapatkan Pelayanan Kesehatan Sesuai Standar			
KODE REKENING	URAIAN	JUMLAH		DASAR HUKUM
		SEBELUM	SESUDAH	
5	BELANJA DAERAH			
5.1	BELANJA OPERASI			
5.1.02	Belanja Barang dan Jasa	70.800.000,00	70.800.000,00	
Sub Kegiatan	: 1.02.02.2.02.0002 Pengelolaan Pelayanan Kesehatan Ibu Bersalin			
Indikator Keluaran	: Jumlah Ibu Bersalin yang Mendapatkan Pelayanan Kesehatan Sesuai Standar			
KODE REKENING	URAIAN	JUMLAH		DASAR HUKUM
		SEBELUM	SESUDAH	
5	BELANJA DAERAH			
5.1	BELANJA OPERASI			
5.1.02	Belanja Barang dan Jasa	54.470.000,00	54.470.000,00	
Sub Kegiatan	: 1.02.02.2.02.0004 Pengelolaan Pelayanan Kesehatan Balita			
Indikator Keluaran	: Jumlah Balita yang Mendapatkan Pelayanan Kesehatan Sesuai Standar			
KODE REKENING	URAIAN	JUMLAH		DASAR HUKUM
		SEBELUM	SESUDAH	
-	-			
-	-			
-	-	0,00	0,00	
Sub Kegiatan	: 1.02.02.2.02.0005 Pengelolaan Pelayanan Kesehatan pada Usia Pendidikan Dasar			
Indikator Keluaran	: Jumlah Anak Usia Pendidikan Dasar yang Mendapatkan Pelayanan Kesehatan Sesuai Standar			
KODE REKENING	URAIAN	JUMLAH		DASAR HUKUM
		SEBELUM	SESUDAH	
5	BELANJA DAERAH			
5.1	BELANJA OPERASI			
5.1.02	Belanja Barang dan Jasa	46.500.000,00	46.500.000,00	
Sub Kegiatan	: 1.02.02.2.02.0006 Pengelolaan Pelayanan Kesehatan pada Usia Produktif			
Indikator Keluaran	: Jumlah Penduduk Usia Produktif yang Mendapatkan Pelayanan Kesehatan Sesuai Standar			
KODE REKENING	URAIAN	JUMLAH		DASAR HUKUM
		SEBELUM	SESUDAH	

5	BELANJA DAERAH			
5.1	BELANJA OPERASI			
5.1.02	Belanja Barang dan Jasa	0,00	0,00	
Sub Kegiatan	: 1.02.02.2.02.0007 Pengelolaan Pelayanan Kesehatan pada Usia Lanjut			
Indikator Keluaran	: Jumlah Penduduk Usia Lanjut yang Mendapatkan Pelayanan Kesehatan Sesuai Standar			
KODE REKENING	**URAIAN**	**JUMLAH**		**DASAR HUKUM**
		SEBELUM	**SESUDAH**	
5	BELANJA DAERAH			
5.1	BELANJA OPERASI			
5.1.02	Belanja Barang dan Jasa	0,00	0,00	
Sub Kegiatan	: 1.02.02.2.02.0011 Pengelolaan Pelayanan Kesehatan Orang Terduga Tuberkulosis			
Indikator Keluaran	: Jumlah Orang Terduga Menderita Tuberkulosis yang Mendapatkan Pelayanan Sesuai Standar			
KODE REKENING	**URAIAN**	**JUMLAH**		**DASAR HUKUM**
		SEBELUM	**SESUDAH**	
5	BELANJA DAERAH			
5.1	BELANJA OPERASI			
5.1.02	Belanja Barang dan Jasa	4.800.000,00	4.800.000,00	
Sub Kegiatan	: 1.02.02.2.02.0012 Pengelolaan Pelayanan Kesehatan Orang dengan Risiko Terinfeksi HIV			
Indikator Keluaran	: Jumlah Orang Terduga Menderita HIV yang Mendapatkan Pelayanan Sesuai Standar			
KODE REKENING	**URAIAN**	**JUMLAH**		**DASAR HUKUM**
		SEBELUM	**SESUDAH**	
5	BELANJA DAERAH			
5.1	BELANJA OPERASI			
5.1.02	Belanja Barang dan Jasa	2.400.000,00	2.400.000,00	
Sub Kegiatan	: 1.02.02.2.02.0013 Pengelolaan Pelayanan Kesehatan bagi Penduduk pada Kondisi Kejadian Luar Biasa (KLB)			
Indikator Keluaran	: Jumlah Dokumen Hasil Pengelolaan Pelayanan Kesehatan bagi Penduduk pada Kondisi Kejadian Luar Biasa (KLB) Sesuai Standar			
KODE REKENING	**URAIAN**	**JUMLAH**		**DASAR HUKUM**
		SEBELUM	**SESUDAH**	
5	BELANJA DAERAH			
5.1	BELANJA OPERASI			
5.1.02	Belanja Barang dan Jasa	0,00	0,00	
Sub Kegiatan	: 1.02.02.2.02.0015 Pengelolaan Pelayanan Kesehatan Gizi Masyarakat			
Indikator Keluaran	: Jumlah Dokumen Hasil Pengelolaan Pelayanan Kesehatan Gizi Masyarakat			
KODE REKENING	**URAIAN**	**JUMLAH**		**DASAR HUKUM**
		SEBELUM	**SESUDAH**	
5	BELANJA DAERAH			
5.1	BELANJA OPERASI			
5.1.02	Belanja Barang dan Jasa	75.968.500,00	75.968.500,00	
Sub Kegiatan	: 1.02.02.2.02.0016 Pengelolaan Pelayanan Kesehatan Kerja dan Olahraga			

Indikator Keluaran	: Jumlah Dokumen Hasil Pengelolaan Pelayanan Kesehatan Kerja dan Olahraga			
KODE REKENING	**URAIAN**	**JUMLAH**		**DASAR HUKUM**
		SEBELUM	**SESUDAH**	
5	BELANJA DAERAH			
5.1	BELANJA OPERASI			
5.1.02	Belanja Barang dan Jasa	0,00	0,00	
Sub Kegiatan	: 1.02.02.2.02.0017 Pengelolaan Pelayanan Kesehatan Lingkungan			
Indikator Keluaran	: Jumlah Dokumen Hasil Pengelolaan Pelayanan Kesehatan Lingkungan			
KODE REKENING	**URAIAN**	**JUMLAH**		**DASAR HUKUM**
		SEBELUM	**SESUDAH**	
5	BELANJA DAERAH			
5.1	BELANJA OPERASI			
5.1.02	Belanja Barang dan Jasa	13.200.000,00	13.200.000,00	
Sub Kegiatan	: 1.02.02.2.02.0018 Pengelolaan Pelayanan Promosi Kesehatan			
Indikator Keluaran	: Jumlah Dokumen Hasil Pengelolaan Pelayanan Promosi Kesehatan			
KODE REKENING	**URAIAN**	**JUMLAH**		**DASAR HUKUM**
		SEBELUM	**SESUDAH**	
5	BELANJA DAERAH			
5.1	BELANJA OPERASI			
5.1.02	Belanja Barang dan Jasa	0,00	0,00	
Sub Kegiatan	: 1.02.02.2.02.0020 Pengelolaan Surveilans Kesehatan			
Indikator Keluaran	: Jumlah Dokumen Hasil Pengelolaan Surveilans Kesehatan			
KODE REKENING	**URAIAN**	**JUMLAH**		**DASAR HUKUM**
		SEBELUM	**SESUDAH**	
5	BELANJA DAERAH			
5.1	BELANJA OPERASI			
5.1.02	Belanja Barang dan Jasa	88.080.000,00	88.080.000,00	
Sub Kegiatan	: 1.02.02.2.02.0022 Pengelolaan Pelayanan Kesehatan Jiwa dan NAPZA			
Indikator Keluaran	: Jumlah Penyalahguna NAPZA yang Mendapatkan Pelayanan Kesehatan			
KODE REKENING	**URAIAN**	**JUMLAH**		**DASAR HUKUM**
		SEBELUM	**SESUDAH**	
5	BELANJA DAERAH			
5.1	BELANJA OPERASI			
5.1.02	Belanja Barang dan Jasa	0,00	0,00	
Sub Kegiatan	: 1.02.02.2.02.0025 Pelayanan Kesehatan Penyakit Menular dan Tidak Menular			
Indikator Keluaran	: Jumlah Dokumen Hasil Pelayanan Kesehatan Penyakit Menular dan Tidak Menular			
KODE REKENING	**URAIAN**	**JUMLAH**		**DASAR HUKUM**
		SEBELUM	**SESUDAH**	
5	BELANJA DAERAH			

5.1	BELANJA OPERASI			
5.1.02	Belanja Barang dan Jasa	137.280.000,00	137.280.000,00	
Sub Kegiatan	: 1.02.02.2.02.0033 Operasional Pelayanan Puskesmas			
Indikator Keluaran	: Jumlah Dokumen Operasional Pelayanan Puskesmas			
KODE REKENING	**URAIAN**	**JUMLAH**		**DASAR HUKUM**
		SEBELUM	**SESUDAH**	
5	BELANJA DAERAH			
5.1	BELANJA OPERASI			
5.1.01	Belanja Pegawai	136.000.000,00	97.000.000,00	
5.1.02	Belanja Barang dan Jasa	39.185.500,00	78.185.500,00	
Sub Kegiatan	: 1.02.02.2.02.0036 Investigasi Awal Kejadian Tidak Diharapkan (Kejadian Ikutan Pasca Imunisasi dan Pemberian Obat Massal)			
Indikator Keluaran	: Jumlah Laporan Hasil Investigasi Awal Kejadian Tidak Diharapkan (Kejadian Ikutan Pasca Imunisasi dan Pemberian Obat Massal)			
KODE REKENING	**URAIAN**	**JUMLAH**		**DASAR HUKUM**
		SEBELUM	**SESUDAH**	
5	BELANJA DAERAH			
5.1	BELANJA OPERASI			
5.1.02	Belanja Barang dan Jasa	360.000,00	360.000,00	
Sub Kegiatan	: 1.02.02.2.02.0041 Pengelolaan pelayanan kesehatan orang dengan HIV (ODHIV)			
Indikator Keluaran	: -			
KODE REKENING	**URAIAN**	**JUMLAH**		**DASAR HUKUM**
		SEBELUM	**SESUDAH**	
5	BELANJA DAERAH			
5.1	BELANJA OPERASI			
5.1.02	Belanja Barang dan Jasa	2.160.000,00	0,00	
5.1.02	Belanja Barang dan Jasa	0,00	2.160.000,00	
Sub Kegiatan	: 1.02.02.2.02.0046 Pengelolaan upaya kesehatan Ibu dan Anak			
Indikator Keluaran	: -			
KODE REKENING	**URAIAN**	**JUMLAH**		**DASAR HUKUM**
		SEBELUM	**SESUDAH**	
5	BELANJA DAERAH			
5.1	BELANJA OPERASI			
5.1.02	Belanja Barang dan Jasa	111.000.000,00	0,00	
5.1.02	Belanja Barang dan Jasa	0,00	111.000.000,00	
Program	: 1.02.05 PROGRAM PEMBERDAYAAN MASYARAKAT BIDANG KESEHATAN			
Indikator Hasil	: Persentase Desa Siaga Aktif Mandiri			
Kegiatan	: 1.02.05.2.03 Pengembangan dan Pelaksanaan Upaya Kesehatan Bersumber Daya Masyarakat (UKBM) Tingkat Daerah Kabupaten/Kota			
Indikator Keluaran	: Jumlah Posyandu Aktif			

Sub Kegiatan	: 1.02.05.2.03.0001 Bimbingan Teknis dan Supervisi Pengembangan dan Pelaksanaan Upaya Kesehatan Bersumber Daya Masyarakat (UKBM)			
Indikator Keluaran	: Jumlah Dokumen Hasil Bimbingan Teknis dan Supervisi Upaya Kesehatan Bersumber Daya Masyarakat (UKBM)			
KODE REKENING	**URAIAN**	**JUMLAH**		**DASAR HUKUM**
		SEBELUM	**SESUDAH**	
5	BELANJA DAERAH			
5.1	BELANJA OPERASI			
5.1.02	Belanja Barang dan Jasa	0,00	72.211.000,00	
5.1.02	Belanja Barang dan Jasa	72.211.000,00	0,00	
Organisasi	: 1.02.0.00.0.00.01.0000 DINAS KESEHATAN			
Unit Organisasi	: 1.02.0.00.0.00.01.0027 UPT PUSKESMAS BANYUASIN			
Program	: 1.02.01 PROGRAM PENUNJANG URUSAN PEMERINTAHAN DAERAH KABUPATEN/KOTA			
Indikator Hasil	: Persentase Pelaksanaan Penunjang Urusan Pemerintahan Daerah Kabupaten			
Kegiatan	: 1.02.01.2.10 Peningkatan Pelayanan BLUD			
Indikator Keluaran	: Persentase Layanan BLUD			
Sub Kegiatan	: 1.02.01.2.10.0001 Pelayanan dan Penunjang Pelayanan BLUD			
Indikator Keluaran	: Jumlah BLUD yang Menyediakan Pelayanan dan Penunjang Pelayanan			
KODE REKENING	**URAIAN**	**JUMLAH**		**DASAR HUKUM**
		SEBELUM	**SESUDAH**	
5	BELANJA DAERAH			
5.1	BELANJA OPERASI			
5.1.01	Belanja Pegawai	509.569.892,00	867.823.119,00	
5.1.02	Belanja Barang dan Jasa	425.546.596,00	688.317.880,00	
5.2	BELANJA MODAL			
5.2.02	Belanja Modal Peralatan dan Mesin	0,00	34.739.500,00	
Program	: 1.02.02 PROGRAM PEMENUHAN UPAYA KESEHATAN PERORANGAN DAN UPAYA KESEHATAN MASYARAKAT			
Indikator Hasil	: Persentase Ketercapaian Faskes yang Menyelenggarakan Pelayanan untuk Upaya Kesehatan Masyarakat dan Upaya Kesehatan Perorangan			
Kegiatan	: 1.02.02.2.01 Penyediaan Fasilitas Pelayanan Kesehatan untuk UKM dan UKP Kewenangan Daerah Kabupaten/Kota			
Indikator Keluaran	: Fasilitas Kesehatan dan Lembaga yang Mendukung Fasilitas Pelayanan Kesehatan untuk Upaya Kesehatan Masyarakat dan Upaya Kesehatan Perorangan Sesuai Standar			
Sub Kegiatan	: 1.02.02.2.01.0020 Pemeliharaan Rutin dan Berkala Alat Kesehatan/Alat Penunjang Medik Fasilitas Pelayanan Kesehatan			
Indikator Keluaran	: Jumlah Alat Kesehatan/Alat Penunjang Medik Fasilitas Layanan Kesehatan yang Terpelihara Sesuai Standar			
KODE REKENING	**URAIAN**	**JUMLAH**		**DASAR HUKUM**
		SEBELUM	**SESUDAH**	
5	BELANJA DAERAH			
5.1	BELANJA OPERASI			
5.1.02	Belanja Barang dan Jasa	0,00	0,00	
Kegiatan	: 1.02.02.2.02 Penyediaan Layanan Kesehatan untuk UKM dan UKP Rujukan Tingkat Daerah Kabupaten/Kota			
Indikator Keluaran	: Fasilitas Kesehatan yang Penyediaan Layanan Kesehatan untuk UKM dan UKP Sesuai Standar			

Sub Kegiatan	: 1.02.02.2.02.0001 Pengelolaan Pelayanan Kesehatan Ibu Hamil			
Indikator Keluaran	: Jumlah Ibu Hamil yang Mendapatkan Pelayanan Kesehatan Sesuai Standar			
KODE REKENING	**URAIAN**	**JUMLAH**		**DASAR HUKUM**
		SEBELUM	**SESUDAH**	
5	BELANJA DAERAH			
5.1	BELANJA OPERASI			
5.1.02	Belanja Barang dan Jasa	18.520.000,00	18.520.000,00	
Sub Kegiatan	: 1.02.02.2.02.0002 Pengelolaan Pelayanan Kesehatan Ibu Bersalin			
Indikator Keluaran	: -			
KODE REKENING	**URAIAN**	**JUMLAH**		**DASAR HUKUM**
		SEBELUM	**SESUDAH**	
5	BELANJA DAERAH			
5.1	BELANJA OPERASI			
5.1.02	Belanja Barang dan Jasa	1.026.000,00	0,00	
5.1.02	Belanja Barang dan Jasa	0,00	1.026.000,00	
Sub Kegiatan	: 1.02.02.2.02.0004 Pengelolaan Pelayanan Kesehatan Balita			
Indikator Keluaran	: Jumlah Balita yang Mendapatkan Pelayanan Kesehatan Sesuai Standar			
KODE REKENING	**URAIAN**	**JUMLAH**		**DASAR HUKUM**
		SEBELUM	**SESUDAH**	
5	BELANJA DAERAH			
5.1	BELANJA OPERASI			
5.1.02	Belanja Barang dan Jasa	0,00	0,00	
Sub Kegiatan	: 1.02.02.2.02.0005 Pengelolaan Pelayanan Kesehatan pada Usia Pendidikan Dasar			
Indikator Keluaran	: Jumlah Anak Usia Pendidikan Dasar yang Mendapatkan Pelayanan Kesehatan Sesuai Standar			
KODE REKENING	**URAIAN**	**JUMLAH**		**DASAR HUKUM**
		SEBELUM	**SESUDAH**	
5	BELANJA DAERAH			
5.1	BELANJA OPERASI			
5.1.02	Belanja Barang dan Jasa	5.760.000,00	5.760.000,00	
Sub Kegiatan	: 1.02.02.2.02.0006 Pengelolaan Pelayanan Kesehatan pada Usia Produktif			
Indikator Keluaran	: Jumlah Penduduk Usia Produktif yang Mendapatkan Pelayanan Kesehatan Sesuai Standar			
KODE REKENING	**URAIAN**	**JUMLAH**		**DASAR HUKUM**
		SEBELUM	**SESUDAH**	
5	BELANJA DAERAH			
5.1	BELANJA OPERASI			
5.1.02	Belanja Barang dan Jasa	0,00	0,00	
Sub Kegiatan	: 1.02.02.2.02.0007 Pengelolaan Pelayanan Kesehatan pada Usia Lanjut			
Indikator Keluaran	: Jumlah Penduduk Usia Lanjut yang Mendapatkan Pelayanan Kesehatan Sesuai Standar			

KODE REKENING	URAIAN	JUMLAH		DASAR HUKUM
		SEBELUM	SESUDAH	
5	BELANJA DAERAH			
5.1	BELANJA OPERASI			
5.1.02	Belanja Barang dan Jasa	0,00	0,00	
Sub Kegiatan	: 1.02.02.2.02.0010 Pengelolaan Pelayanan Kesehatan Orang dengan Gangguan Jiwa Berat			
Indikator Keluaran	: Jumlah Orang yang Mendapatkan Pelayanan Kesehatan Orang dengan Gangguan Jiwa Berat Sesuai Standar			

KODE REKENING	URAIAN	JUMLAH		DASAR HUKUM
		SEBELUM	SESUDAH	
5	BELANJA DAERAH			
5.1	BELANJA OPERASI			
5.1.02	Belanja Barang dan Jasa	0,00	0,00	
Sub Kegiatan	: 1.02.02.2.02.0011 Pengelolaan Pelayanan Kesehatan Orang Terduga Tuberkulosis			
Indikator Keluaran	: Jumlah Orang Terduga Menderita Tuberkulosis yang Mendapatkan Pelayanan Sesuai Standar			

KODE REKENING	URAIAN	JUMLAH		DASAR HUKUM
		SEBELUM	SESUDAH	
5	BELANJA DAERAH			
5.1	BELANJA OPERASI			
5.1.02	Belanja Barang dan Jasa	2.550.000,00	2.550.000,00	
Sub Kegiatan	: 1.02.02.2.02.0012 Pengelolaan Pelayanan Kesehatan Orang dengan Risiko Terinfeksi HIV			
Indikator Keluaran	: Jumlah Orang Terduga Menderita HIV yang Mendapatkan Pelayanan Sesuai Standar			

KODE REKENING	URAIAN	JUMLAH		DASAR HUKUM
		SEBELUM	SESUDAH	
5	BELANJA DAERAH			
5.1	BELANJA OPERASI			
5.1.02	Belanja Barang dan Jasa	1.330.000,00	1.330.000,00	
Sub Kegiatan	: 1.02.02.2.02.0013 Pengelolaan Pelayanan Kesehatan bagi Penduduk pada Kondisi Kejadian Luar Biasa (KLB)			
Indikator Keluaran	: Jumlah Dokumen Hasil Pengelolaan Pelayanan Kesehatan bagi Penduduk pada Kondisi Kejadian Luar Biasa (KLB) Sesuai Standar			

KODE REKENING	URAIAN	JUMLAH		DASAR HUKUM
		SEBELUM	SESUDAH	
5	BELANJA DAERAH			
5.1	BELANJA OPERASI			
5.1.02	Belanja Barang dan Jasa	0,00	0,00	
Sub Kegiatan	: 1.02.02.2.02.0015 Pengelolaan Pelayanan Kesehatan Gizi Masyarakat			
Indikator Keluaran	: Jumlah Dokumen Hasil Pengelolaan Pelayanan Kesehatan Gizi Masyarakat			

KODE REKENING	URAIAN	JUMLAH		DASAR HUKUM
		SEBELUM	SESUDAH	
5	BELANJA DAERAH			
5.1	BELANJA OPERASI			

5.1.02	Belanja Barang dan Jasa	130.305.400,00	130.305.400,00	
Sub Kegiatan	: 1.02.02.2.02.0016 Pengelolaan Pelayanan Kesehatan Kerja dan Olahraga			
Indikator Keluaran	: Jumlah Dokumen Hasil Pengelolaan Pelayanan Kesehatan Kerja dan Olahraga			
KODE REKENING	**URAIAN**	**JUMLAH**		**DASAR HUKUM**
		SEBELUM	**SESUDAH**	
5	BELANJA DAERAH			
5.1	BELANJA OPERASI			
5.1.02	Belanja Barang dan Jasa	0,00	0,00	
Sub Kegiatan	: 1.02.02.2.02.0017 Pengelolaan Pelayanan Kesehatan Lingkungan			
Indikator Keluaran	: Jumlah Dokumen Hasil Pengelolaan Pelayanan Kesehatan Lingkungan			
KODE REKENING	**URAIAN**	**JUMLAH**		**DASAR HUKUM**
		SEBELUM	**SESUDAH**	
5	BELANJA DAERAH			
5.1	BELANJA OPERASI			
5.1.02	Belanja Barang dan Jasa	5.055.000,00	5.055.000,00	
Sub Kegiatan	: 1.02.02.2.02.0018 Pengelolaan Pelayanan Promosi Kesehatan			
Indikator Keluaran	: Jumlah Dokumen Hasil Pengelolaan Pelayanan Promosi Kesehatan			
KODE REKENING	**URAIAN**	**JUMLAH**		**DASAR HUKUM**
		SEBELUM	**SESUDAH**	
5	BELANJA DAERAH			
5.1	BELANJA OPERASI			
5.1.02	Belanja Barang dan Jasa	0,00	0,00	
Sub Kegiatan	: 1.02.02.2.02.0020 Pengelolaan Surveilans Kesehatan			
Indikator Keluaran	: Jumlah Dokumen Hasil Pengelolaan Surveilans Kesehatan			
KODE REKENING	**URAIAN**	**JUMLAH**		**DASAR HUKUM**
		SEBELUM	**SESUDAH**	
5	BELANJA DAERAH			
5.1	BELANJA OPERASI			
5.1.02	Belanja Barang dan Jasa	11.084.000,00	11.084.000,00	
Sub Kegiatan	: 1.02.02.2.02.0022 Pengelolaan Pelayanan Kesehatan Jiwa dan NAPZA			
Indikator Keluaran	: Jumlah Penyalahguna NAPZA yang Mendapatkan Pelayanan Kesehatan			
KODE REKENING	**URAIAN**	**JUMLAH**		**DASAR HUKUM**
		SEBELUM	**SESUDAH**	
5	BELANJA DAERAH			
5.1	BELANJA OPERASI			
5.1.02	Belanja Barang dan Jasa	0,00	0,00	
Sub Kegiatan	: 1.02.02.2.02.0025 Pelayanan Kesehatan Penyakit Menular dan Tidak Menular			
Indikator Keluaran	: Jumlah Dokumen Hasil Pelayanan Kesehatan Penyakit Menular dan Tidak Menular			

KODE REKENING	URAIAN	JUMLAH		DASAR HUKUM
		SEBELUM	SESUDAH	
5	BELANJA DAERAH			
5.1	BELANJA OPERASI			
5.1.02	Belanja Barang dan Jasa	100.244.800,00	100.244.800,00	
Sub Kegiatan	: 1.02.02.2.02.0028 Pengambilan dan Pengiriman Spesimen Penyakit Potensial KLB ke Laboratorium Rujukan/Nasional			
Indikator Keluaran	: Jumlah Spesimen Penyakit Potensial Kejadian Luar Biasa (KLB) ke Laboratorium Rujukan/Nasional yang Didistribusikan			

KODE REKENING	URAIAN	JUMLAH		DASAR HUKUM
		SEBELUM	SESUDAH	
5	BELANJA DAERAH			
5.1	BELANJA OPERASI			
5.1.02	Belanja Barang dan Jasa	0,00	0,00	
Sub Kegiatan	: 1.02.02.2.02.0033 Operasional Pelayanan Puskesmas			
Indikator Keluaran	: Jumlah Dokumen Operasional Pelayanan Puskesmas			

KODE REKENING	URAIAN	JUMLAH		DASAR HUKUM
		SEBELUM	SESUDAH	
5	BELANJA DAERAH			
5.1	BELANJA OPERASI			
5.1.01	Belanja Pegawai	100.000.000,00	100.000.000,00	
5.1.02	Belanja Barang dan Jasa	32.568.000,00	39.877.800,00	
Sub Kegiatan	: 1.02.02.2.02.0036 Investigasi Awal Kejadian Tidak Diharapkan (Kejadian Ikutan Pasca Imunisasi dan Pemberian Obat Massal)			
Indikator Keluaran	: Jumlah Laporan Hasil Investigasi Awal Kejadian Tidak Diharapkan (Kejadian Ikutan Pasca Imunisasi dan Pemberian Obat Massal)			

KODE REKENING	URAIAN	JUMLAH		DASAR HUKUM
		SEBELUM	SESUDAH	
5	BELANJA DAERAH			
5.1	BELANJA OPERASI			
5.1.02	Belanja Barang dan Jasa	740.000,00	740.000,00	
Sub Kegiatan	: 1.02.02.2.02.0040 Pengelolaan pelayanan kesehatan orang dengan Tuberkulosis			
Indikator Keluaran	: -			

KODE REKENING	URAIAN	JUMLAH		DASAR HUKUM
		SEBELUM	SESUDAH	
5	BELANJA DAERAH			
5.1	BELANJA OPERASI			
5.1.02	Belanja Barang dan Jasa	5.100.000,00	0,00	
5.1.02	Belanja Barang dan Jasa	0,00	5.100.000,00	
Sub Kegiatan	: 1.02.02.2.02.0041 Pengelolaan pelayanan kesehatan orang dengan HIV (ODHIV)			
Indikator Keluaran	: -			

KODE REKENING	URAIAN	JUMLAH		DASAR HUKUM
		SEBELUM	SESUDAH	
5	BELANJA DAERAH			
5.1	BELANJA OPERASI			
5.1.02	Belanja Barang dan Jasa	1.460.000,00	0,00	
5.1.02	Belanja Barang dan Jasa	0,00	1.460.000,00	
Sub Kegiatan	: 1.02.02.2.02.0042 Pengelolaan pelayanan kesehatan Malaria			
Indikator Keluaran	: Jumlah orang yang mendapatkan pelayanan kesehatan malaria			

KODE REKENING	URAIAN	JUMLAH		DASAR HUKUM
		SEBELUM	SESUDAH	
5	BELANJA DAERAH			
5.1	BELANJA OPERASI			
5.1.02	Belanja Barang dan Jasa	0,00	0,00	
Sub Kegiatan	: 1.02.02.2.02.0044 Pengelolaan Pelayanan Kesehatan Reproduksi			
Indikator Keluaran	: -			

KODE REKENING	URAIAN	JUMLAH		DASAR HUKUM
		SEBELUM	SESUDAH	
5	BELANJA DAERAH			
5.1	BELANJA OPERASI			
5.1.02	Belanja Barang dan Jasa	3.965.000,00	0,00	
5.1.02	Belanja Barang dan Jasa	0,00	3.965.000,00	
Sub Kegiatan	: 1.02.02.2.02.0046 Pengelolaan upaya kesehatan Ibu dan Anak			
Indikator Keluaran	: -			

KODE REKENING	URAIAN	JUMLAH		DASAR HUKUM
		SEBELUM	SESUDAH	
5	BELANJA DAERAH			
5.1	BELANJA OPERASI			
5.1.02	Belanja Barang dan Jasa	30.370.000,00	0,00	
5.1.02	Belanja Barang dan Jasa	0,00	30.370.000,00	
Kegiatan	: 1.02.02.2.03 Penyelenggaraan Sistem Informasi Kesehatan Secara Terintegrasi			
Indikator Keluaran	: -			
Sub Kegiatan	: 1.02.02.2.03.0002 Pengelolaan Sistem Informasi Kesehatan			
Indikator Keluaran	: -			

KODE REKENING	URAIAN	JUMLAH		DASAR HUKUM
		SEBELUM	SESUDAH	
5	BELANJA DAERAH			
5.1	BELANJA OPERASI			
5.1.02	Belanja Barang dan Jasa	7.309.800,00	0,00	
Program	: 1.02.05 PROGRAM PEMBERDAYAAN MASYARAKAT BIDANG KESEHATAN			

Indikator Hasil	: Persentase Desa Siaga Aktif Mandiri			
Kegiatan	: 1.02.05.2.01 Advokasi, Pemberdayaan, Kemitraan, Peningkatan Peran serta Masyarakat dan Lintas Sektor Tingkat Daerah Kabupaten/Kota			
Indikator Keluaran	: Pelaksanaan Kegiatan Pokjanal Desa Siaga di Tingkat Kecamatan			
Sub Kegiatan	: 1.02.05.2.01.0001 Peningkatan Upaya Promosi Kesehatan, Advokasi, Kemitraan dan Pemberdayaan Masyarakat			
Indikator Keluaran	: Jumlah Dokumen Promosi Kesehatan, Advokasi, Kemitraan dan Pemberdayaan Masyarakat			
KODE REKENING	**URAIAN**	**JUMLAH**		**DASAR HUKUM**
		SEBELUM	**SESUDAH**	
5	BELANJA DAERAH			
5.1	BELANJA OPERASI			
5.1.02	Belanja Barang dan Jasa	0,00	0,00	
Kegiatan	: 1.02.05.2.03 Pengembangan dan Pelaksanaan Upaya Kesehatan Bersumber Daya Masyarakat (UKBM) Tingkat Daerah Kabupaten/Kota			
Indikator Keluaran	: Jumlah Posyandu Aktif			
Sub Kegiatan	: 1.02.05.2.03.0001 Bimbingan Teknis dan Supervisi Pengembangan dan Pelaksanaan Upaya Kesehatan Bersumber Daya Masyarakat (UKBM)			
Indikator Keluaran	: Jumlah Dokumen Hasil Bimbingan Teknis dan Supervisi Upaya Kesehatan Bersumber Daya Masyarakat (UKBM)			
KODE REKENING	**URAIAN**	**JUMLAH**		**DASAR HUKUM**
		SEBELUM	**SESUDAH**	
5	BELANJA DAERAH			
5.1	BELANJA OPERASI			
5.1.02	Belanja Barang dan Jasa	18.555.000,00	18.555.000,00	
Organisasi	: 1.02.0.00.0.00.01.0000 DINAS KESEHATAN			
Unit Organisasi	: 1.02.0.00.0.00.01.0029 RSUD R.A.A TJOKRONEGORO			
Program	: 1.02.01 PROGRAM PENUNJANG URUSAN PEMERINTAHAN DAERAH KABUPATEN/KOTA			
Indikator Hasil	: Persentase Pelaksanaan Penunjang Urusan Pemerintahan Daerah Kabupaten			
Kegiatan	: 1.02.01.2.02 Administrasi Keuangan Perangkat Daerah			
Indikator Keluaran	: Persentase Layanan Administrasi Keuangan Perangkat Daerah			
Sub Kegiatan	: 1.02.01.2.02.0001 Penyediaan Gaji dan Tunjangan ASN			
Indikator Keluaran	: Jumlah Orang yang Menerima Gaji dan Tunjangan ASN			
KODE REKENING	**URAIAN**	**JUMLAH**		**DASAR HUKUM**
		SEBELUM	**SESUDAH**	
5	BELANJA DAERAH			
5.1	BELANJA OPERASI			
5.1.01	Belanja Pegawai	20.593.806.738,00	0,00	
Kegiatan	: 1.02.01.2.10 Peningkatan Pelayanan BLUD			
Indikator Keluaran	: Persentase Layanan BLUD			
Sub Kegiatan	: 1.02.01.2.10.0001 Pelayanan dan Penunjang Pelayanan BLUD			
Indikator Keluaran	: Jumlah BLUD yang Menyediakan Pelayanan dan Penunjang Pelayanan			
KODE REKENING	**URAIAN**	**JUMLAH**		**DASAR HUKUM**
		SEBELUM	**SESUDAH**	

5	BELANJA DAERAH			
5.1	BELANJA OPERASI			
5.1.01	Belanja Pegawai	11.650.000.000,00	13.963.726.972,00	
5.1.02	Belanja Barang dan Jasa	32.862.735.172,00	38.371.830.385,00	
5.2	BELANJA MODAL			
5.2.02	Belanja Modal Peralatan dan Mesin	2.180.035.546,00	1.002.084.520,00	
5.2.04	Belanja Modal Jalan, Jaringan, dan Irigasi	205.887.000,00	220.832.000,00	
Program	: 1.02.02 PROGRAM PEMENUHAN UPAYA KESEHATAN PERORANGAN DAN UPAYA KESEHATAN MASYARAKAT			
Indikator Hasil	: Persentase Ketercapaian Faskes yang Menyelenggarakan Pelayanan untuk Upaya Kesehatan Masyarakat dan Upaya Kesehatan Perorangan			
Kegiatan	: 1.02.02.2.01 Penyediaan Fasilitas Pelayanan Kesehatan untuk UKM dan UKP Kewenangan Daerah Kabupaten/Kota			
Indikator Keluaran	: Fasilitas Kesehatan dan Lembaga yang Mendukung Fasilitas Pelayanan Kesehatan untuk Upaya Kesehatan Masyarakat dan Upaya Kesehatan Perorangan Sesuai Standar			
Sub Kegiatan	: 1.02.02.2.01.0014 Pengadaan Alat Kesehatan/Alat Penunjang Medik Fasilitas Pelayanan Kesehatan			
Indikator Keluaran	: Jumlah Alat Kesehatan/Alat Penunjang Medik Fasilitas Pelayanan Kesehatan yang Disediakan			
KODE REKENING	**URAIAN**	**JUMLAH**		**DASAR HUKUM**
		SEBELUM	**SESUDAH**	
5	BELANJA DAERAH			
5.2	BELANJA MODAL			
5.2.02	Belanja Modal Peralatan dan Mesin	9.397.463.343,00	9.551.783.343,00	
Organisasi	: 1.02.0.00.0.00.01.0000 DINAS KESEHATAN			
Unit Organisasi	: 1.02.0.00.0.00.01.0030 RSUD DR. TJITROWARDOJO			
Program	: 1.02.01 PROGRAM PENUNJANG URUSAN PEMERINTAHAN DAERAH KABUPATEN/KOTA			
Indikator Hasil	: Persentase Pelaksanaan Penunjang Urusan Pemerintahan Daerah Kabupaten			
Kegiatan	: 1.02.01.2.02 Administrasi Keuangan Perangkat Daerah			
Indikator Keluaran	: Persentase Layanan Administrasi Keuangan Perangkat Daerah			
Sub Kegiatan	: 1.02.01.2.02.0001 Penyediaan Gaji dan Tunjangan ASN			
Indikator Keluaran	: Jumlah Orang yang Menerima Gaji dan Tunjangan ASN			
KODE REKENING	**URAIAN**	**JUMLAH**		**DASAR HUKUM**
		SEBELUM	**SESUDAH**	
5	BELANJA DAERAH			
5.1	BELANJA OPERASI			
5.1.01	Belanja Pegawai	27.148.743.264,00	0,00	
Kegiatan	: 1.02.01.2.10 Peningkatan Pelayanan BLUD			
Indikator Keluaran	: Persentase Layanan BLUD			
Sub Kegiatan	: 1.02.01.2.10.0001 Pelayanan dan Penunjang Pelayanan BLUD			
Indikator Keluaran	: Jumlah BLUD yang Menyediakan Pelayanan dan Penunjang Pelayanan			
KODE REKENING	**URAIAN**	**JUMLAH**		**DASAR HUKUM**
		SEBELUM	**SESUDAH**	
5	BELANJA DAERAH			

5.1	BELANJA OPERASI			
5.1.01	Belanja Pegawai	35.870.531.864,00	42.244.476.842,00	
5.1.02	Belanja Barang dan Jasa	109.242.831.036,00	118.079.696.979,00	
5.2	BELANJA MODAL			
5.2.02	Belanja Modal Peralatan dan Mesin	10.295.575.100,00	17.362.133.412,00	
Program	: 1.02.02 PROGRAM PEMENUHAN UPAYA KESEHATAN PERORANGAN DAN UPAYA KESEHATAN MASYARAKAT			
Indikator Hasil	: Persentase Ketercapaian Faskes yang Menyelenggarakan Pelayanan untuk Upaya Kesehatan Masyarakat dan Upaya Kesehatan Perorangan			
Kegiatan	: 1.02.02.2.01 Penyediaan Fasilitas Pelayanan Kesehatan untuk UKM dan UKP Kewenangan Daerah Kabupaten/Kota			
Indikator Keluaran	: Persentase Ketercapaian Faskes yang Menyelenggarakan Pelayanan untuk Upaya Kesehatan Masyarakat dan Upaya Kesehatan Perorangan			
Sub Kegiatan	: 1.02.02.2.01.0014 Pengadaan Alat Kesehatan/Alat Penunjang Medik Fasilitas Pelayanan Kesehatan			
Indikator Keluaran	: Jumlah Alat Kesehatan/Alat Penunjang Medik Fasilitas Pelayanan Kesehatan yang Disediakan			
KODE REKENING	**URAIAN**	**JUMLAH**		**DASAR HUKUM**
		SEBELUM	**SESUDAH**	
5	BELANJA DAERAH			
5.2	BELANJA MODAL			
5.2.02	Belanja Modal Peralatan dan Mesin	2.083.910.800,00	2.083.910.800,00	
Bidang Urusan	: 1.03 URUSAN PEMERINTAHAN BIDANG PEKERJAAN UMUM DAN PENATAAN RUANG			
Organisasi	: 1.03.0.00.0.00.01.0000 DINAS PEKERJAAN UMUM DAN PENATAAN RUANG			
Unit Organisasi	: 1.03.0.00.0.00.01.0000 DINAS PEKERJAAN UMUM DAN PENATAAN RUANG			
Program	: 1.03.01 PROGRAM PENUNJANG URUSAN PEMERINTAHAN DAERAH KABUPATEN/KOTA			
Indikator Hasil	: Persentase Pelaksanaan Penunjang Urusan Pemerintahan Daerah Kabupaten			
Kegiatan	: 1.03.01.2.01 Perencanaan, Penganggaran, dan Evaluasi Kinerja Perangkat Daerah			
Indikator Keluaran	: Jumlah Dokumen Perencanaan, Penganggaran, dan Evaluasi Kinerja Perangkat Daerah			
Sub Kegiatan	: 1.03.01.2.01.0001 Penyusunan Dokumen Perencanaan Perangkat Daerah			
Indikator Keluaran	: Jumlah Dokumen Perencanaan Perangkat Daerah			
KODE REKENING	**URAIAN**	**JUMLAH**		**DASAR HUKUM**
		SEBELUM	**SESUDAH**	
5	BELANJA DAERAH			
5.1	BELANJA OPERASI			
5.1.02	Belanja Barang dan Jasa	171.177.740,00	141.362.140,00	
Sub Kegiatan	: 1.03.01.2.01.0002 Koordinasi dan Penyusunan Dokumen RKA-SKPD			
Indikator Keluaran	: Jumlah Dokumen RKA-SKPD dan Laporan Hasil Koordinasi Penyusunan Dokumen RKA-SKPD			
KODE REKENING	**URAIAN**	**JUMLAH**		**DASAR HUKUM**
		SEBELUM	**SESUDAH**	
5	BELANJA DAERAH			
5.1	BELANJA OPERASI			
5.1.02	Belanja Barang dan Jasa	5.832.600,00	5.832.600,00	
Sub Kegiatan	: 1.03.01.2.01.0003 Koordinasi dan Penyusunan Dokumen Perubahan RKA-SKPD			

Indikator Keluaran	: Jumlah Dokumen Perubahan RKA-SKPD dan Laporan Hasil Koordinasi Penyusunan Dokumen Perubahan RKA-SKPD			
KODE REKENING	**URAIAN**	**JUMLAH**		**DASAR HUKUM**
		SEBELUM	**SESUDAH**	
5	BELANJA DAERAH			
5.1	BELANJA OPERASI			
5.1.02	Belanja Barang dan Jasa	0,00	0,00	
Sub Kegiatan	: 1.03.01.2.01.0004 Koordinasi dan Penyusunan DPA-SKPD			
Indikator Keluaran	: Jumlah Dokumen DPA-SKPD dan Laporan Hasil Koordinasi Penyusunan Dokumen DPA-SKPD			
KODE REKENING	**URAIAN**	**JUMLAH**		**DASAR HUKUM**
		SEBELUM	**SESUDAH**	
5	BELANJA DAERAH			
5.1	BELANJA OPERASI			
5.1.02	Belanja Barang dan Jasa	2.224.600,00	4.474.300,00	
Sub Kegiatan	: 1.03.01.2.01.0005 Koordinasi dan Penyusunan Perubahan DPA- SKPD			
Indikator Keluaran	: Jumlah Dokumen Perubahan DPA-SKPD dan Laporan Hasil Koordinasi Penyusunan Dokumen Perubahan DPA-SKPD			
KODE REKENING	**URAIAN**	**JUMLAH**		**DASAR HUKUM**
		SEBELUM	**SESUDAH**	
5	BELANJA DAERAH			
5.1	BELANJA OPERASI			
5.1.02	Belanja Barang dan Jasa	0,00	0,00	
Sub Kegiatan	: 1.03.01.2.01.0006 Koordinasi dan Penyusunan Laporan Capaian Kinerja dan Ikhtisar Realisasi Kinerja SKPD			
Indikator Keluaran	: Jumlah Laporan Capaian Kinerja dan Ikhtisar Realisasi Kinerja SKPD dan Laporan Hasil Koordinasi Penyusunan Laporan Capaian Kinerja dan Ikhtisar Realisasi Kinerja SKPD			
KODE REKENING	**URAIAN**	**JUMLAH**		**DASAR HUKUM**
		SEBELUM	**SESUDAH**	
5	BELANJA DAERAH			
5.1	BELANJA OPERASI			
5.1.02	Belanja Barang dan Jasa	36.182.216,00	32.410.500,00	
Sub Kegiatan	: 1.03.01.2.01.0007 Evaluasi Kinerja Perangkat Daerah			
Indikator Keluaran	: Jumlah Laporan Evaluasi Kinerja Perangkat Daerah			
KODE REKENING	**URAIAN**	**JUMLAH**		**DASAR HUKUM**
		SEBELUM	**SESUDAH**	
5	BELANJA DAERAH			
5.1	BELANJA OPERASI			
5.1.02	Belanja Barang dan Jasa	14.305.100,00	8.524.700,00	
Kegiatan	: 1.03.01.2.02 Administrasi Keuangan Perangkat Daerah			
Indikator Keluaran	: Persentase Layanan Administrasi Keuangan Perangkat Daerah			
Sub Kegiatan	: 1.03.01.2.02.0001 Penyediaan Gaji dan Tunjangan ASN			
Indikator Keluaran	: Jumlah Orang yang Menerima Gaji dan Tunjangan ASN			

KODE REKENING	URAIAN	JUMLAH		DASAR HUKUM
		SEBELUM	SESUDAH	
5	BELANJA DAERAH			
5.1	BELANJA OPERASI			
5.1.01	Belanja Pegawai	12.587.169.239,00	11.902.886.951,00	
Sub Kegiatan	: 1.03.01.2.02.0005 Koordinasi dan Penyusunan Laporan Keuangan Akhir Tahun SKPD			
Indikator Keluaran	: Jumlah Laporan Keuangan Akhir Tahun SKPD dan Laporan Hasil Koordinasi Penyusunan Laporan Keuangan Akhir Tahun SKPD			

KODE REKENING	URAIAN	JUMLAH		DASAR HUKUM
		SEBELUM	SESUDAH	
5	BELANJA DAERAH			
5.1	BELANJA OPERASI			
5.1.02	Belanja Barang dan Jasa	1.568.800,00	1.568.800,00	
Sub Kegiatan	: 1.03.01.2.02.0007 Koordinasi dan Penyusunan Laporan Keuangan Bulanan/ Triwulanan/ Semesteran SKPD			
Indikator Keluaran	: Jumlah Laporan Keuangan Bulanan/ Triwulanan/ Semesteran SKPD dan Laporan Koordinasi Penyusunan Laporan Keuangan Bulanan/Triwulanan/Semesteran SKPD			

KODE REKENING	URAIAN	JUMLAH		DASAR HUKUM
		SEBELUM	SESUDAH	
5	BELANJA DAERAH			
5.1	BELANJA OPERASI			
5.1.02	Belanja Barang dan Jasa	41.473.160,00	41.597.600,00	
Kegiatan	: 1.03.01.2.03 Administrasi Barang Milik Daerah pada Perangkat Daerah			
Indikator Keluaran	: Persentase Layanan Administrasi Barang Milik Daerah (BMD) pada Perangkat Daerah			
Sub Kegiatan	: 1.03.01.2.03.0003 Koordinasi dan Penilaian Barang Milik Daerah SKPD			
Indikator Keluaran	: Jumlah Laporan Hasil Penilaian Barang Milik Daerah dan Hasil Koordinasi Penilaian Barang Milik Daerah SKPD			

KODE REKENING	URAIAN	JUMLAH		DASAR HUKUM
		SEBELUM	SESUDAH	
5	BELANJA DAERAH			
5.1	BELANJA OPERASI			
5.1.02	Belanja Barang dan Jasa	6.750.000,00	6.750.000,00	
Sub Kegiatan	: 1.03.01.2.03.0006 Penatausahaan Barang Milik Daerah pada SKPD			
Indikator Keluaran	: Jumlah Laporan Penatausahaan Barang Milik Daerah pada SKPD			

KODE REKENING	URAIAN	JUMLAH		DASAR HUKUM
		SEBELUM	SESUDAH	
5	BELANJA DAERAH			
5.1	BELANJA OPERASI			
5.1.02	Belanja Barang dan Jasa	26.104.900,00	26.229.600,00	
Sub Kegiatan	: 1.03.01.2.03.0007 Pemanfaatan Barang Milik Daerah SKPD			
Indikator Keluaran	: Jumlah Dokumen Hasil Pemanfaatan Barang Milik Daerah SKPD			

KODE REKENING	URAIAN	JUMLAH		DASAR HUKUM
		SEBELUM	SESUDAH	
5	BELANJA DAERAH			
5.1	BELANJA OPERASI			
5.1.02	Belanja Barang dan Jasa	84.701.580,00	82.252.580,00	
Kegiatan	: 1.03.01.2.04 Administrasi Pendapatan Daerah Kewenangan Perangkat Daerah			
Indikator Keluaran	: Persentase Layanan Administrasi Pendapatan Daerah Kewenangan Perangkat Daerah			
Sub Kegiatan	: 1.03.01.2.04.0007 Pelaporan Pengelolaan Retribusi Daerah			
Indikator Keluaran	: Jumlah Laporan Pengelolaan Retribusi Daerah			

KODE REKENING	URAIAN	JUMLAH		DASAR HUKUM
		SEBELUM	SESUDAH	
5	BELANJA DAERAH			
5.1	BELANJA OPERASI			
5.1.02	Belanja Barang dan Jasa	2.617.600,00	2.617.600,00	
Kegiatan	: 1.03.01.2.05 Administrasi Kepegawaian Perangkat Daerah			
Indikator Keluaran	: Persentase Layanan Administrasi Kepegawaian Perangkat Daerah			
Sub Kegiatan	: 1.03.01.2.05.0003 Pendataan dan Pengolahan Administrasi Kepegawaian			
Indikator Keluaran	: Jumlah Dokumen Pendataan dan Pengolahan Administrasi Kepegawaian			

KODE REKENING	URAIAN	JUMLAH		DASAR HUKUM
		SEBELUM	SESUDAH	
5	BELANJA DAERAH			
5.1	BELANJA OPERASI			
5.1.02	Belanja Barang dan Jasa	5.371.200,00	5.370.100,00	
Sub Kegiatan	: 1.03.01.2.05.0009 Pendidikan dan Pelatihan Pegawai Berdasarkan Tugas dan Fungsi			
Indikator Keluaran	: Jumlah Pegawai Berdasarkan Tugas dan Fungsi yang Mengikuti Pendidikan dan Pelatihan			

KODE REKENING	URAIAN	JUMLAH		DASAR HUKUM
		SEBELUM	SESUDAH	
5	BELANJA DAERAH			
5.1	BELANJA OPERASI			
5.1.02	Belanja Barang dan Jasa	34.189.040,00	4.150.000,00	
Kegiatan	: 1.03.01.2.06 Administrasi Umum Perangkat Daerah			
Indikator Keluaran	: Persentase Layanan Administrasi Umum Perangkat Daerah			
Sub Kegiatan	: 1.03.01.2.06.0001 Penyediaan Komponen Instalasi Listrik/Penerangan Bangunan Kantor			
Indikator Keluaran	: Jumlah Paket Komponen Instalasi Listrik/Penerangan Bangunan Kantor yang Disediakan			

KODE REKENING	URAIAN	JUMLAH		DASAR HUKUM
		SEBELUM	SESUDAH	
5	BELANJA DAERAH			
5.1	BELANJA OPERASI			
5.1.02	Belanja Barang dan Jasa	6.002.500,00	6.002.500,00	

Sub Kegiatan	: 1.03.01.2.06.0003 Penyediaan Peralatan Rumah Tangga			
Indikator Keluaran	: Jumlah Paket Peralatan Rumah Tangga yang Disediakan			
KODE REKENING	**URAIAN**	**JUMLAH**		**DASAR HUKUM**
		SEBELUM	**SESUDAH**	
5	BELANJA DAERAH			
5.1	BELANJA OPERASI			
5.1.02	Belanja Barang dan Jasa	8.268.100,00	8.268.100,00	
Sub Kegiatan	: 1.03.01.2.06.0004 Penyediaan Bahan Logistik Kantor			
Indikator Keluaran	: Jumlah Paket Bahan Logistik Kantor yang Disediakan			
KODE REKENING	**URAIAN**	**JUMLAH**		**DASAR HUKUM**
		SEBELUM	**SESUDAH**	
5	BELANJA DAERAH			
5.1	BELANJA OPERASI			
5.1.02	Belanja Barang dan Jasa	41.580.000,00	41.580.000,00	
Sub Kegiatan	: 1.03.01.2.06.0005 Penyediaan Barang Cetakan dan Penggandaan			
Indikator Keluaran	: Jumlah Paket Barang Cetakan dan Penggandaan yang Disediakan			
KODE REKENING	**URAIAN**	**JUMLAH**		**DASAR HUKUM**
		SEBELUM	**SESUDAH**	
5	BELANJA DAERAH			
5.1	BELANJA OPERASI			
5.1.02	Belanja Barang dan Jasa	28.826.200,00	28.826.200,00	
Sub Kegiatan	: 1.03.01.2.06.0006 Penyediaan Bahan Bacaan dan Peraturan Perundang-undangan			
Indikator Keluaran	: Jumlah Dokumen Bahan Bacaan dan Peraturan Perundang-Undangan yang Disediakan			
KODE REKENING	**URAIAN**	**JUMLAH**		**DASAR HUKUM**
		SEBELUM	**SESUDAH**	
5	BELANJA DAERAH			
5.1	BELANJA OPERASI			
5.1.02	Belanja Barang dan Jasa	1.332.000,00	1.221.000,00	
Sub Kegiatan	: 1.03.01.2.06.0007 Penyediaan Bahan/Material			
Indikator Keluaran	: Jumlah Paket Bahan/Material yang Disediakan			
KODE REKENING	**URAIAN**	**JUMLAH**		**DASAR HUKUM**
		SEBELUM	**SESUDAH**	
5	BELANJA DAERAH			
5.1	BELANJA OPERASI			
5.1.01	Belanja Pegawai	680.000,00	1.360.000,00	
5.1.02	Belanja Barang dan Jasa	16.213.100,00	27.872.400,00	
Sub Kegiatan	: 1.03.01.2.06.0008 Fasilitasi Kunjungan Tamu			
Indikator Keluaran	: Jumlah Laporan Fasilitasi Kunjungan Tamu			

KODE REKENING	URAIAN	JUMLAH		DASAR HUKUM
		SEBELUM	SESUDAH	
5	BELANJA DAERAH			
5.1	BELANJA OPERASI			
5.1.02	Belanja Barang dan Jasa	17.000.000,00	7.950.000,00	
Sub Kegiatan	: 1.03.01.2.06.0009 Penyelenggaraan Rapat Koordinasi dan Konsultasi SKPD			
Indikator Keluaran	: Jumlah Laporan Penyelenggaraan Rapat Koordinasi dan Konsultasi SKPD			
KODE REKENING	URAIAN	JUMLAH		DASAR HUKUM
		SEBELUM	SESUDAH	
5	BELANJA DAERAH			
5.1	BELANJA OPERASI			
5.1.02	Belanja Barang dan Jasa	88.228.160,00	88.228.160,00	
Sub Kegiatan	: 1.03.01.2.06.0010 Penatausahaan Arsip Dinamis pada SKPD			
Indikator Keluaran	: Jumlah Dokumen Penatausahaan Arsip Dinamis pada SKPD			
KODE REKENING	URAIAN	JUMLAH		DASAR HUKUM
		SEBELUM	SESUDAH	
5	BELANJA DAERAH			
5.1	BELANJA OPERASI			
5.1.02	Belanja Barang dan Jasa	65.921.372,00	66.934.840,00	
Kegiatan	: 1.03.01.2.07 Pengadaan Barang Milik Daerah Penunjang Urusan Pemerintah Daerah			
Indikator Keluaran	: Barang Milik Daerah (BMD) Penunjang Urusan Pemerintah Daerah yang Diadakan			
Sub Kegiatan	: 1.03.01.2.07.0002 Pengadaan Kendaraan Dinas Operasional atau Lapangan			
Indikator Keluaran	: Jumlah Unit Kendaraan Dinas Operasional atau Lapangan yang Disediakan			
KODE REKENING	URAIAN	JUMLAH		DASAR HUKUM
		SEBELUM	SESUDAH	
-	-			
-	-			
-	-	0,00	0,00	
Sub Kegiatan	: 1.03.01.2.07.0003 Pengadaan Alat Besar			
Indikator Keluaran	: Jumlah Unit Alat Besar yang Disediakan			
KODE REKENING	URAIAN	JUMLAH		DASAR HUKUM
		SEBELUM	SESUDAH	
-	-			
-	-			
-	-	0,00	0,00	
Sub Kegiatan	: 1.03.01.2.07.0005 Pengadaan Mebel			
Indikator Keluaran	: Jumlah Paket Mebel yang Disediakan			
KODE REKENING	URAIAN	JUMLAH		DASAR HUKUM
		SEBELUM	SESUDAH	

5	BELANJA DAERAH			
5.1	BELANJA OPERASI			
5.1.01	Belanja Pegawai	0,00	0,00	
5.2	BELANJA MODAL			
5.2.02	Belanja Modal Peralatan dan Mesin	0,00	0,00	
Sub Kegiatan	: 1.03.01.2.07.0006 Pengadaan Peralatan dan Mesin Lainnya			
Indikator Keluaran	: Jumlah Unit Peralatan dan Mesin Lainnya yang Disediakan			
KODE REKENING	**URAIAN**	**JUMLAH**		**DASAR HUKUM**
		SEBELUM	**SESUDAH**	
-	-			
-	-			
-	-	0,00	0,00	
5	BELANJA DAERAH			
5.1	BELANJA OPERASI			
5.1.02	Belanja Barang dan Jasa	0,00	100,00	
5.2	BELANJA MODAL			
5.2.02	Belanja Modal Peralatan dan Mesin	0,00	92.024.200,00	
5.2.04	Belanja Modal Jalan, Jaringan, dan Irigasi	0,00	0,00	
Sub Kegiatan	: 1.03.01.2.07.0010 Pengadaan Sarana dan Prasarana Gedung Kantor atau Bangunan Lainnya			
Indikator Keluaran	: Jumlah Unit Sarana dan Prasarana Gedung Kantor atau Bangunan Lainnya yang Disediakan			
KODE REKENING	**URAIAN**	**JUMLAH**		**DASAR HUKUM**
		SEBELUM	**SESUDAH**	
-	-			
-	-			
-	-	0,00	0,00	
Kegiatan	: 1.03.01.2.08 Penyediaan Jasa Penunjang Urusan Pemerintahan Daerah			
Indikator Keluaran	: Jumlah Laporan Penyediaan Jasa Penunjang Urusan Pemerintahan Daerah			
Sub Kegiatan	: 1.03.01.2.08.0001 Penyediaan Jasa Surat Menyurat			
Indikator Keluaran	: Jumlah Laporan Penyediaan Jasa Surat Menyurat			
KODE REKENING	**URAIAN**	**JUMLAH**		**DASAR HUKUM**
		SEBELUM	**SESUDAH**	
5	BELANJA DAERAH			
5.1	BELANJA OPERASI			
5.1.02	Belanja Barang dan Jasa	27.623.760,00	27.752.100,00	
Sub Kegiatan	: 1.03.01.2.08.0002 Penyediaan Jasa Komunikasi, Sumber Daya Air dan Listrik			
Indikator Keluaran	: Jumlah Laporan Penyediaan Jasa Komunikasi, Sumber Daya Air dan Listrik yang Disediakan			
KODE REKENING	**URAIAN**	**JUMLAH**		**DASAR HUKUM**
		SEBELUM	**SESUDAH**	
5	BELANJA DAERAH			

5.1	BELANJA OPERASI			
5.1.02	Belanja Barang dan Jasa	152.237.904,00	169.077.266,00	
Sub Kegiatan	: 1.03.01.2.08.0004 Penyediaan Jasa Pelayanan Umum Kantor			
Indikator Keluaran	: Jumlah Laporan Penyediaan Jasa Pelayanan Umum Kantor yang Disediakan			
KODE REKENING	**URAIAN**	**JUMLAH**		**DASAR HUKUM**
		SEBELUM	**SESUDAH**	
5	BELANJA DAERAH			
5.1	BELANJA OPERASI			
5.1.02	Belanja Barang dan Jasa	111.517.644,00	97.474.900,00	
Kegiatan	: 1.03.01.2.09 Pemeliharaan Barang Milik Daerah Penunjang Urusan Pemerintahan Daerah			
Indikator Keluaran	: Barang Milik Daerah (BMD) Penunjang Urusan Pemerintahan Daerah yang Dipelihara			
Sub Kegiatan	: 1.03.01.2.09.0001 Penyediaan Jasa Pemeliharaan, Biaya Pemeliharaan, dan Pajak Kendaraan Perorangan Dinas atau Kendaraan Dinas Jabatan			
Indikator Keluaran	: Jumlah Kendaraan Perorangan Dinas atau Kendaraan Dinas Jabatan yang Dipelihara dan dibayarkan Pajaknya			
KODE REKENING	**URAIAN**	**JUMLAH**		**DASAR HUKUM**
		SEBELUM	**SESUDAH**	
5	BELANJA DAERAH			
5.1	BELANJA OPERASI			
5.1.02	Belanja Barang dan Jasa	69.760.000,00	139.520.000,00	
Sub Kegiatan	: 1.03.01.2.09.0002 Penyediaan Jasa Pemeliharaan, Biaya Pemeliharaan, Pajak dan Perizinan Kendaraan Dinas Operasional atau Lapangan			
Indikator Keluaran	: Jumlah Kendaraan Dinas Operasional atau Lapangan yang Dipelihara dan dibayarkan Pajak dan Perizinannya			
KODE REKENING	**URAIAN**	**JUMLAH**		**DASAR HUKUM**
		SEBELUM	**SESUDAH**	
5	BELANJA DAERAH			
5.1	BELANJA OPERASI			
5.1.02	Belanja Barang dan Jasa	183.480.000,00	185.710.000,00	
Sub Kegiatan	: 1.03.01.2.09.0003 Penyediaan Jasa Pemeliharaan, Biaya Pemeliharaan dan Perizinan Alat Besar			
Indikator Keluaran	: Jumlah Alat Besar yang Dipelihara dan dibayarkan Perizinannya			
KODE REKENING	**URAIAN**	**JUMLAH**		**DASAR HUKUM**
		SEBELUM	**SESUDAH**	
5	BELANJA DAERAH			
5.1	BELANJA OPERASI			
5.1.02	Belanja Barang dan Jasa	69.345.840,00	54.922.840,00	
Sub Kegiatan	: 1.03.01.2.09.0006 Pemeliharaan Peralatan dan Mesin Lainnya			
Indikator Keluaran	: Jumlah Peralatan dan Mesin Lainnya yang Dipelihara			
KODE REKENING	**URAIAN**	**JUMLAH**		**DASAR HUKUM**
		SEBELUM	**SESUDAH**	
5	BELANJA DAERAH			
5.1	BELANJA OPERASI			

5.1.02	Belanja Barang dan Jasa	71.103.700,00	76.415.800,00	
Sub Kegiatan	: 1.03.01.2.09.0009 Pemeliharaan/Rehabilitasi Gedung Kantor dan Bangunan Lainnya			
Indikator Keluaran	: Jumlah Gedung Kantor dan Bangunan Lainnya yang Dipelihara/Direhabilitasi			
KODE REKENING	**URAIAN**	**JUMLAH**		**DASAR HUKUM**
		SEBELUM	**SESUDAH**	
5	BELANJA DAERAH			
5.1	BELANJA OPERASI			
5.1.01	Belanja Pegawai	1.360.000,00	1.360.000,00	
5.1.02	Belanja Barang dan Jasa	320.954.000,00	320.954.000,00	
Sub Kegiatan	: 1.03.01.2.09.0010 Pemeliharaan/Rehabilitasi Sarana dan Prasarana Gedung Kantor atau Bangunan Lainnya			
Indikator Keluaran	: Jumlah Sarana dan Prasarana Gedung Kantor atau Bangunan Lainnya yang Dipelihara/Direhabilitasi			
KODE REKENING	**URAIAN**	**JUMLAH**		**DASAR HUKUM**
		SEBELUM	**SESUDAH**	
5	BELANJA DAERAH			
5.1	BELANJA OPERASI			
5.1.02	Belanja Barang dan Jasa	12.200.000,00	6.100.000,00	
Sub Kegiatan	: 1.03.01.2.09.0012 Pemeliharaan/Rehabilitasi Tanah			
Indikator Keluaran	: Luas Tanah yang Dilakukan Pemeliharaan/Rehabilitasi			
KODE REKENING	**URAIAN**	**JUMLAH**		**DASAR HUKUM**
		SEBELUM	**SESUDAH**	
5	BELANJA DAERAH			
5.1	BELANJA OPERASI			
5.1.02	Belanja Barang dan Jasa	25.000.000,00	25.000.000,00	
Program	: 1.03.02 PROGRAM PENGELOLAAN SUMBER DAYA AIR (SDA)			
Indikator Hasil	: Persentase Jaringan Irigasi dalam Kondisi Baik			
Kegiatan	: 1.03.02.2.01 Pengelolaan SDA dan Bangunan Pengaman Pantai pada Wilayah Sungai (WS) dalam 1 (Satu) Daerah Kabupaten/Kota			
Indikator Keluaran	: Jumlah Dokumen Pengelolaan SDA dalam 1 (Satu) Wilayah Kabupaten/Kota			
Sub Kegiatan	: 1.03.02.2.01.0077 Pengelolaan Hidrologi dan Kualitas Air WS Kewenangan Kabupaten/Kota			
Indikator Keluaran	: Jumlah Dokumen Pengelolaan Hidrologi dan Kualitas Air WS Kewenangan Kabupaten/Kota			
KODE REKENING	**URAIAN**	**JUMLAH**		**DASAR HUKUM**
		SEBELUM	**SESUDAH**	
5	BELANJA DAERAH			
5.1	BELANJA OPERASI			
5.1.02	Belanja Barang dan Jasa	12.003.000,00	12.003.000,00	
Kegiatan	: 1.03.02.2.02 Pengembangan dan Pengelolaan Sistem Irigasi Primer dan Sekunder pada Daerah Irigasi yang Luasnya di Bawah 1000 Ha dalam 1 (Satu) Daerah Kabupaten/Kota			
Indikator Keluaran	: Persentase Kondisi Saluran Irigasi DI Kewenangan Kabupaten dalam Kondisi Baik			
Sub Kegiatan	: 1.03.02.2.02.0008 Peningkatan Jaringan Irigasi Permukaan			
Indikator Keluaran	: Panjang Jaringan Irigasi Permukaan yang Ditingkatkan			

KODE REKENING	URAIAN	JUMLAH		DASAR HUKUM
		SEBELUM	SESUDAH	
-	-			
-	-			
-	-	0,00	0,00	
Sub Kegiatan	: 1.03.02.2.02.0014 Rehabilitasi Jaringan Irigasi Permukaan			
Indikator Keluaran	: Panjang Jaringan Irigasi Permukaan yang Direhabilitasi			
KODE REKENING	URAIAN	JUMLAH		DASAR HUKUM
		SEBELUM	SESUDAH	
5	BELANJA DAERAH			
5.1	BELANJA OPERASI			
5.1.01	Belanja Pegawai	0,00	680.000,00	
5.1.02	Belanja Barang dan Jasa	80,00	84.320.000,00	
5.2	BELANJA MODAL			
5.2.04	Belanja Modal Jalan, Jaringan, dan Irigasi	7.455.910.600,00	7.455.890.600,00	
Sub Kegiatan	: 1.03.02.2.02.0015 Rehabilitasi Bendung Irigasi			
Indikator Keluaran	: Jumlah Bendung Irigasi yang Direhabilitasi			
KODE REKENING	URAIAN	JUMLAH		DASAR HUKUM
		SEBELUM	SESUDAH	
-	-			
-	-			
-	-	0,00	0,00	
Sub Kegiatan	: 1.03.02.2.02.0021 Operasi dan Pemeliharaan Jaringan Irigasi Permukaan			
Indikator Keluaran	: Panjang Jaringan Irigasi Permukaan yang Dioperasikan dan Dipelihara			
KODE REKENING	URAIAN	JUMLAH		DASAR HUKUM
		SEBELUM	SESUDAH	
5	BELANJA DAERAH			
5.1	BELANJA OPERASI			
5.1.01	Belanja Pegawai	6.120.000,00	6.120.000,00	
5.1.02	Belanja Barang dan Jasa	3.127.458.520,00	3.629.475.720,00	
5.2	BELANJA MODAL			
5.2.02	Belanja Modal Peralatan dan Mesin	2.017.200,00	0,00	
Sub Kegiatan	: 1.03.02.2.02.0030 Penguatan Kapasitas Kelembagaan Pengelola Irigasi Kewenangan Kabupaten/Kota			
Indikator Keluaran	: Jumlah Lembaga Pengelolaan SDA Kewenangan Kabupaten/Kota yang Dibina dan Diberdayakan			
KODE REKENING	URAIAN	JUMLAH		DASAR HUKUM
		SEBELUM	SESUDAH	
5	BELANJA DAERAH			
5.1	BELANJA OPERASI			
5.1.01	Belanja Pegawai	680.000,00	680.000,00	

5.1.02	Belanja Barang dan Jasa	119.331.900,00	119.331.900,00	
Sub Kegiatan	: 1.03.02.2.02.0034 Operasional Kelembagaan Pengelola Irigasi			
Indikator Keluaran	: Jumlah Lembaga Pengelola Irigasi yang beroperasi			
KODE REKENING	**URAIAN**	**JUMLAH**		**DASAR HUKUM**
		SEBELUM	**SESUDAH**	
5	BELANJA DAERAH			
5.1	BELANJA OPERASI			
5.1.01	Belanja Pegawai	680.000,00	680.000,00	
5.1.02	Belanja Barang dan Jasa	64.303.000,00	50.593.000,00	
Sub Kegiatan	: 1.03.02.2.02.0035 Penyusunan Rencana Teknis dan Dokumen Lingkungan Hidup untuk Konstruksi Irigasi dan Rawa			
Indikator Keluaran	: Jumlah Dokumen Rencana Teknis dan Dokumen Lingkungan Hidup untuk Konstruksi Irigasi dan Rawa yang Disusun			
KODE REKENING	**URAIAN**	**JUMLAH**		**DASAR HUKUM**
		SEBELUM	**SESUDAH**	
5	BELANJA DAERAH			
5.1	BELANJA OPERASI			
5.1.01	Belanja Pegawai	1.360.000,00	680.000,00	
5.1.02	Belanja Barang dan Jasa	142.815.080,00	58.495.080,00	
Program	: 1.03.03 PROGRAM PENGELOLAAN DAN PENGEMBANGAN SISTEM PENYEDIAAN AIR MINUM			
Indikator Hasil	: Persentase Jumlah Rumah Tangga yang Mendapatkan Akses Air Minum Layak			
Kegiatan	: 1.03.03.2.01 Pengelolaan dan Pengembangan Sistem Penyediaan Air Minum (SPAM) di Daerah Kabupaten/Kota			
Indikator Keluaran	: Jumlah Penambahan Sambungan Rumah yang Terlayani melalui Pemanfaatan Idle Capacity dengan Penambahan Jaringan Perpipaan pada SPAM IKK/Perkotaan atau SPAM Tematik Tertentu			
Sub Kegiatan	: 1.03.03.2.01.0023 Peningkatan Kapasitas Kelembagaan Sistem Penyediaan Air Minum (SPAM)			
Indikator Keluaran	: Jumlah Lembaga Sistem Penyediaan Air Minum (SPAM) yang ditingkatkan kapasitasnya			
KODE REKENING	**URAIAN**	**JUMLAH**		**DASAR HUKUM**
		SEBELUM	**SESUDAH**	
5	BELANJA DAERAH			
5.1	BELANJA OPERASI			
5.1.02	Belanja Barang dan Jasa	21.150.000,00	21.150.000,00	
Sub Kegiatan	: 1.03.03.2.01.0025 Penyusunan Rencana, Kebijakan, Strategi dan Teknis Sistem Penyediaan Air Minum (SPAM)			
Indikator Keluaran	: Jumlah Dokumen Rencana, Kebijakan, Strategi dan Teknis Sistem Penyediaan Air Minum (SPAM) yang disusun			
KODE REKENING	**URAIAN**	**JUMLAH**		**DASAR HUKUM**
		SEBELUM	**SESUDAH**	
5	BELANJA DAERAH			
5.1	BELANJA OPERASI			
5.1.01	Belanja Pegawai	1.360.000,00	1.360.000,00	
5.1.02	Belanja Barang dan Jasa	123.640.000,00	108.640.000,00	
Sub Kegiatan	: 1.03.03.2.01.0026 Peningkatan Sistem Penyediaan Air Minum (SPAM) Jaringan Perpipaan			
Indikator Keluaran	: Kapasitas Sistem Penyediaan Air Minum (SPAM) Jaringan Perpipaan yang ditingkatkan			

KODE REKENING	URAIAN	JUMLAH		DASAR HUKUM
		SEBELUM	SESUDAH	
5	BELANJA DAERAH			
5.1	BELANJA OPERASI			
5.1.05	Belanja Hibah	10.537.489.900,00	10.537.489.900,00	
Sub Kegiatan	: 1.03.03.2.01.0027 Pembinaan Pengelolaan dan Pengembangan Sistem Penyediaan Air Minum (SPAM) Desa			
Indikator Keluaran	: Jumlah Desa yang Dibina dalam Pengelolaan dan Pengembangan Sistem Penyediaan Air Minum (SPAM)			

KODE REKENING	URAIAN	JUMLAH		DASAR HUKUM
		SEBELUM	SESUDAH	
5	BELANJA DAERAH			
5.1	BELANJA OPERASI			
5.1.02	Belanja Barang dan Jasa	40.500.000,00	40.500.000,00	
Sub Kegiatan	: 1.03.03.2.01.0028 Pembangunan Sistem Penyediaan Air Minum (SPAM) Jaringan Perpipaan			
Indikator Keluaran	: Kapasitas Sistem Penyediaan Air Minum (SPAM) Jaringan Perpipaan yang dibangun			

KODE REKENING	URAIAN	JUMLAH		DASAR HUKUM
		SEBELUM	SESUDAH	
-	-			
-	-			
-	-	0,00	0,00	
Sub Kegiatan	: 1.03.03.2.01.0032 Perluasan Sistem Penyediaan Air Minum (SPAM) Jaringan Perpipaan			
Indikator Keluaran	: Jumlah Sambungan Rumah yang terlayani oleh perluasan Sistem Penyediaan Air Minum (SPAM) Jaringan Perpipaan			

KODE REKENING	URAIAN	JUMLAH		DASAR HUKUM
		SEBELUM	SESUDAH	
5	BELANJA DAERAH			
5.1	BELANJA OPERASI			
5.1.05	Belanja Hibah	3.831.542.800,00	3.831.542.800,00	
Program	: 1.03.04 PROGRAM PENGEMBANGAN SISTEM DAN PENGELOLAAN PERSAMPAHAN REGIONAL			
Indikator Hasil	: Presentase Ketersediaan Sarana Prasarana Persampahan			
Kegiatan	: 1.03.04.2.01 Pengembangan Sistem dan Pengelolaan Persampahan di Daerah Kabupaten/Kota			
Indikator Keluaran	: Jumlah Rumah Tangga yang Terlayani TPA/TPST/SPA/TPS-3R/TPS			
Sub Kegiatan	: 1.03.04.2.01.0010 Pembangunan TPA/TPST/SPA/TPS-3R/TPS			
Indikator Keluaran	: Kapasitas TPA/TPST/SPA/TPS-3R/TPS yang dibangun			

KODE REKENING	URAIAN	JUMLAH		DASAR HUKUM
		SEBELUM	SESUDAH	
-	-			
-	-			
-	-	0,00	0,00	
Program	: 1.03.05 PROGRAM PENGELOLAAN DAN PENGEMBANGAN SISTEM AIR LIMBAH			
Indikator Hasil	: Persentase Rumah Tangga yang Memperoleh Layanan Pengolahan Air Limbah Domestik			

Kegiatan	: 1.03.05.2.01 Pengelolaan dan Pengembangan Sistem Air Limbah Domestik dalam Daerah Kabupaten/Kota			
Indikator Keluaran	: Jumlah Rumah Tangga yang Terlayaninya Sistem Pengelolaan Air Limbah Domestik			
Sub Kegiatan	: 1.03.05.2.01.0019 Optimalisasi Instalasi Pengolahan Lumpur Tinja (IPLT)			
Indikator Keluaran	: Jumlah Instalasi Pengolahan Lumpur Tinja (IPLT) yang dioptimalisasi			
KODE REKENING	**URAIAN**	**JUMLAH**		**DASAR HUKUM**
		SEBELUM	**SESUDAH**	
5	BELANJA DAERAH			
5.2	BELANJA MODAL			
5.2.04	Belanja Modal Jalan, Jaringan, dan Irigasi	229.000.000,00	229.000.000,00	
Sub Kegiatan	: 1.03.05.2.01.0033 Penyediaan Jasa Penyedotan Lumpur Tinja			
Indikator Keluaran	: Jumlah Rumah Tangga yang Terlayani Jasa Penyedotan Lumpur Tinja			
KODE REKENING	**URAIAN**	**JUMLAH**		**DASAR HUKUM**
		SEBELUM	**SESUDAH**	
5	BELANJA DAERAH			
5.1	BELANJA OPERASI			
5.1.02	Belanja Barang dan Jasa	45.250.000,00	45.250.000,00	
Sub Kegiatan	: 1.03.05.2.01.0037 Penyediaan Sarana Pengangkutan Lumpur Tinja			
Indikator Keluaran	: Jumlah Sarana Pengangkutan Lumpur Tinja yang Disediakan			
KODE REKENING	**URAIAN**	**JUMLAH**		**DASAR HUKUM**
		SEBELUM	**SESUDAH**	
5	BELANJA DAERAH			
5.2	BELANJA MODAL			
5.2.02	Belanja Modal Peralatan dan Mesin	732.160.000,00	732.160.000,00	
Sub Kegiatan	: 1.03.05.2.01.0039 Penyediaan Sub Sistem Pengolahan Air Limbah Domestik (SPALD) Setempat			
Indikator Keluaran	: Jumlah Rumah Tangga yang memiliki Toilet dan Tangki Septik Sesuai dengan Standar			
KODE REKENING	**URAIAN**	**JUMLAH**		**DASAR HUKUM**
		SEBELUM	**SESUDAH**	
5	BELANJA DAERAH			
5.1	BELANJA OPERASI			
5.1.01	Belanja Pegawai	680.000,00	680.000,00	
5.1.02	Belanja Barang dan Jasa	4.200.851.000,00	4.200.851.000,00	
5.1.06	Belanja Bantuan Sosial	505.000.000,00	449.000.000,00	
Sub Kegiatan	: 1.03.05.2.01.0040 Pembinaan dan Pemberdayaan Masyarakat dalam Pengembangan Sistem Pengelolaan Air Limbah Domestik (SPALD)			
Indikator Keluaran	: Jumlah Masyarakat yang dibina dan diberdayakan dalam Pengembangan Sistem Pengelolaan Air Limbah Domestik (SPALD)			
KODE REKENING	**URAIAN**	**JUMLAH**		**DASAR HUKUM**
		SEBELUM	**SESUDAH**	
5	BELANJA DAERAH			
5.1	BELANJA OPERASI			

5.1.02	Belanja Barang dan Jasa	28.500.000,00	27.500.000,00	
Program	: 1.03.06 PROGRAM PENGELOLAAN DAN PENGEMBANGAN SISTEM DRAINASE			
Indikator Hasil	: Persentase Drainase dalam Kondisi Baik/ Pembuangan Aliran Air Tidak Tersumbat			
Kegiatan	: 1.03.06.2.01 Pengelolaan dan Pengembangan Sistem Drainase yang Terhubung Langsung dengan Sungai dalam Daerah Kabupaten/Kota			
Indikator Keluaran	: Panjang Drainase Daerah Kabupaten/Kota yang Ditangani			
Sub Kegiatan	: 1.03.06.2.01.0024 Peningkatan Sistem Drainase Perkotaan			
Indikator Keluaran	: Jumlah Sistem Drainase Perkotaan yang Ditingkatkan			
KODE REKENING	**URAIAN**	**JUMLAH**		**DASAR HUKUM**
		SEBELUM	**SESUDAH**	
5	BELANJA DAERAH			
5.2	BELANJA MODAL			
5.2.04	Belanja Modal Jalan, Jaringan, dan Irigasi	0,00	0,00	
Sub Kegiatan	: 1.03.06.2.01.0028 Rehabilitasi Sistem Drainase Perkotaan			
Indikator Keluaran	: Jumlah Sistem Drainase Perkotaan yang Direhabilitasi			
KODE REKENING	**URAIAN**	**JUMLAH**		**DASAR HUKUM**
		SEBELUM	**SESUDAH**	
-	-			
-	-			
-	-	0,00	0,00	
Sub Kegiatan	: 1.03.06.2.01.0029 Pembangunan Sistem Drainase Perkotaan			
Indikator Keluaran	: Jumlah Sistem Drainase Perkotaan yang Dibangun			
KODE REKENING	**URAIAN**	**JUMLAH**		**DASAR HUKUM**
		SEBELUM	**SESUDAH**	
-	-			
-	-			
-	-	0,00	0,00	
Sub Kegiatan	: 1.03.06.2.01.0030 Penyusunan Rencana, Kebijakan, Strategi dan Teknis Sistem Drainase Perkotaan			
Indikator Keluaran	: Jumlah Dokumen Rencana, Kebijakan, Strategi dan Teknis Sistem Drainase Perkotaan yang disusun			
KODE REKENING	**URAIAN**	**JUMLAH**		**DASAR HUKUM**
		SEBELUM	**SESUDAH**	
-	-			
-	-			
-	-	0,00	0,00	
Sub Kegiatan	: 1.03.06.2.01.0031 Operasi dan Pemeliharaan Sistem Drainase Perkotaan			
Indikator Keluaran	: Jumlah Sistem Drainase Perkotaan yang Beroperasi dan Terpelihara			
KODE REKENING	**URAIAN**	**JUMLAH**		**DASAR HUKUM**
		SEBELUM	**SESUDAH**	
5	BELANJA DAERAH			
5.1	BELANJA OPERASI			

5.1.01	Belanja Pegawai	1.360.000,00	2.040.000,00	
5.1.02	Belanja Barang dan Jasa	498.640.000,00	943.320.000,00	
Program	: 1.03.08 PROGRAM PENATAAN BANGUNAN GEDUNG			
Indikator Hasil	: Persentase Bangunan Milik Daerah Dengan Kondisi Baik			
Kegiatan	: 1.03.08.2.01 Penyelenggaraan Bangunan Gedung di Wilayah Daerah Kabupaten/Kota, Pemberian Izin Mendirikan Bangunan (IMB) dan Sertifikat Laik Fungsi Bangunan Gedung			
Indikator Keluaran	: Jumlah Dokumen Penyelenggaraan Bangunan Gedung di Wilayah Daerah Kabupaten/Kota			
Sub Kegiatan	: 1.03.08.2.01.0021 Pembangunan, Pemanfaatan, Pelestariaan dan Pembongkaran Bangunan Gedung untuk Kepentingan Strategis Daerah Kabupaten/Kota			
Indikator Keluaran	: Jumlah Dokumen Pembangunan, Pemanfaatan, Pelestariaan dan Pembongkaran Bangunan Gedung untuk Kepentingan Strategis Daerah Kabupaten/Kota			
KODE REKENING	**URAIAN**	**JUMLAH**		**DASAR HUKUM**
		SEBELUM	**SESUDAH**	
5	BELANJA DAERAH			
5.2	BELANJA MODAL			
5.2.03	Belanja Modal Gedung dan Bangunan	0,00	0,00	
Sub Kegiatan	: 1.03.08.2.01.0023 Penyelenggaraan Penerbitan Persetujuan Bangunan Gedung (PBG), Sertifikat Laik Fungsi (SLF), Surat Bukti Kepemilikan Bangunan Gedung (SBKBG), Rencana Teknis Pembongkaran Bangunan Gedung (RTB), Tim Profesi Ahli (TPA), Tim Penilai Teknis (TPT), Penilik, dan Pendataan Bangunan Gedung melalui SIMBG			
Indikator Keluaran	: Jumlah Penerbitan Persetujuan Bangunan Gedung (PBG), Sertifikat Laik Fungsi (SLF), Surat Bukti Kepemilikan Bangunan Gedung (SBKBG), Rencana Teknis Pembongkaran Bangunan Gedung (RTB), Tim Profesi Ahli (TPA), Tim Penilai Teknis (TPT), Penilik, dan Pendataan Bangunan Gedung melalui SIMBG			
KODE REKENING	**URAIAN**	**JUMLAH**		**DASAR HUKUM**
		SEBELUM	**SESUDAH**	
5	BELANJA DAERAH			
5.1	BELANJA OPERASI			
5.1.02	Belanja Barang dan Jasa	187.500.980,00	187.500.980,00	
Program	: 1.03.09 PROGRAM PENATAAN BANGUNAN DAN LINGKUNGANNYA			
Indikator Hasil	: Rasio Rencana Tata Bangunan dan Lingkungan (RTBL) yang Disusun			
Kegiatan	: 1.03.09.2.01 Penyelenggaraan Penataan Bangunan dan Lingkungannya di Daerah Kabupaten/Kota			
Indikator Keluaran	: Jumlah Dokumen Rencana Tata Bangunan dan Lingkungan (RTBL) yang Disusun			
Sub Kegiatan	: 1.03.09.2.01.0010 Penyusunan Rencana dan Teknis Penataan Bangunan dan Lingkungan di Kawasan Strategis Daerah Kabupaten/Kota			
Indikator Keluaran	: Jumlah Dokumen Rencana dan Teknis Penataan Bangunan dan Lingkungan yang Disusun di Kawasan Strategis Daerah Kabupaten/Kota			
KODE REKENING	**URAIAN**	**JUMLAH**		**DASAR HUKUM**
		SEBELUM	**SESUDAH**	
5	BELANJA DAERAH			
5.1	BELANJA OPERASI			
5.1.01	Belanja Pegawai	680.000,00	0,00	
5.1.02	Belanja Barang dan Jasa	189.320.000,00	0,00	
Program	: 1.03.10 PROGRAM PENYELENGGARAAN JALAN			
Indikator Hasil	: Persentase Jalan dan Jembatan Kabupaten dalam Kondisi Baik Sedang			
Kegiatan	: 1.03.10.2.01 Penyelenggaraan Jalan Kabupaten/Kota			

Indikator Keluaran	: Panjang Jalan dan Jembatan Kabupaten yang Ditangani			
Sub Kegiatan	: 1.03.10.2.01.0029 Penyusunan Rencana, Kebijakan, Strategi dan Teknis Pengembangan Jaringan Jalan serta Perencanaan Teknis Penyelenggaraan Jalan dan Jembatan			
Indikator Keluaran	: Jumlah Dokumen Rencana, Kebijakan, Strategi dan Teknis Pengembangan Jaringan Jalan serta Perencanaan Teknis Penyelenggaraan Jalan dan Jembatan yang Disusun			
KODE REKENING	**URAIAN**	**JUMLAH**		**DASAR HUKUM**
		SEBELUM	**SESUDAH**	
5	BELANJA DAERAH			
5.1	BELANJA OPERASI			
5.1.01	Belanja Pegawai	2.040.000,00	2.040.000,00	
5.1.02	Belanja Barang dan Jasa	777.960.000,00	1.077.960.000,00	
Sub Kegiatan	: 1.03.10.2.01.0031 Penggantian Jembatan			
Indikator Keluaran	: Jumlah Jembatan yang Diganti			
KODE REKENING	**URAIAN**	**JUMLAH**		**DASAR HUKUM**
		SEBELUM	**SESUDAH**	
-	-			
-	-			
-	-	0,00	0,00	
Sub Kegiatan	: 1.03.10.2.01.0033 Rekonstruksi Jalan			
Indikator Keluaran	: Panjang Jalan yang Direkonstruksi			
KODE REKENING	**URAIAN**	**JUMLAH**		**DASAR HUKUM**
		SEBELUM	**SESUDAH**	
5	BELANJA DAERAH			
5.2	BELANJA MODAL			
5.2.04	Belanja Modal Jalan, Jaringan, dan Irigasi	33.459.000.000,00	33.459.000.000,00	
Sub Kegiatan	: 1.03.10.2.01.0034 Pemeliharaan Berkala Jalan			
Indikator Keluaran	: Panjang Jalan yang Dipelihara Secara Berkala			
KODE REKENING	**URAIAN**	**JUMLAH**		**DASAR HUKUM**
		SEBELUM	**SESUDAH**	
5	BELANJA DAERAH			
5.2	BELANJA MODAL			
5.2.04	Belanja Modal Jalan, Jaringan, dan Irigasi	2.474.000.000,00	2.474.000.000,00	
Sub Kegiatan	: 1.03.10.2.01.0037 Pelebaran Jalan Menuju Standar			
Indikator Keluaran	: Panjang Jalan yang Dilebarkan Menuju Standar			
KODE REKENING	**URAIAN**	**JUMLAH**		**DASAR HUKUM**
		SEBELUM	**SESUDAH**	
-	-			
-	-			
-	-	0,00	0,00	
Sub Kegiatan	: 1.03.10.2.01.0042 Pemeliharaan Berkala Jembatan			

Indikator Keluaran	: Jumlah Jembatan yang Dipelihara Secara Berkala			
KODE REKENING	**URAIAN**	**JUMLAH**		**DASAR HUKUM**
		SEBELUM	**SESUDAH**	
-	-			
-	-			
-	-	0,00	0,00	
Sub Kegiatan	: 1.03.10.2.01.0043 Survey Kondisi Jalan/Jembatan			
Indikator Keluaran	: Panjang Jalan/Jembatan yang Disurvey Kondisinya			
KODE REKENING	**URAIAN**	**JUMLAH**		**DASAR HUKUM**
		SEBELUM	**SESUDAH**	
5	BELANJA DAERAH			
5.1	BELANJA OPERASI			
5.1.02	Belanja Barang dan Jasa	113.000.000,00	113.000.000,00	
Sub Kegiatan	: 1.03.10.2.01.0044 Rehabilitasi Jalan			
Indikator Keluaran	: Panjang Jalan yang Direhabilitasi			
KODE REKENING	**URAIAN**	**JUMLAH**		**DASAR HUKUM**
		SEBELUM	**SESUDAH**	
5	BELANJA DAERAH			
5.2	BELANJA MODAL			
5.2.04	Belanja Modal Jalan, Jaringan, dan Irigasi	23.058.495.000,00	23.958.495.000,00	
Sub Kegiatan	: 1.03.10.2.01.0046 Pemeliharaan Rutin Jalan			
Indikator Keluaran	: Panjang Jalan yang Dipelihara Secara Rutin			
KODE REKENING	**URAIAN**	**JUMLAH**		**DASAR HUKUM**
		SEBELUM	**SESUDAH**	
5	BELANJA DAERAH			
5.1	BELANJA OPERASI			
5.1.01	Belanja Pegawai	7.480.000,00	7.480.000,00	
5.1.02	Belanja Barang dan Jasa	15.602.551.384,00	20.502.551.384,00	
5.2	BELANJA MODAL			
5.2.04	Belanja Modal Jalan, Jaringan, dan Irigasi	1.500.000.000,00	2.200.000.000,00	
Program	: 1.03.11 PROGRAM PENGEMBANGAN JASA KONSTRUKSI			
Indikator Hasil	: Rasio Proyek yang Menjadi Kewenangan Pengawasannya Tanpa Kecelakaan Konstruksi Rasio Ketersediaan Informasi Jasa Konstruksi Cakupan Daerah Kabupaten Rasio Tenaga Operator/Teknisi/Analisis yang Memiliki Sertifikat Kompetensi			
Kegiatan	: 1.03.11.2.01 Penyelenggaraan Pelatihan Tenaga Terampil Konstruksi			
Indikator Keluaran	: Jumlah Tenaga Terampil Konstruksi yang Mengikuti Pelatihan			
Sub Kegiatan	: 1.03.11.2.01.0016 Pelatihan Tenaga Kerja Konstruksi Kualifikasi Jabatan Operator, Teknisi atau Analis			
Indikator Keluaran	: Jumlah Tenaga Kerja Konstruksi Kualifikasi Jabatan Operator, Teknisi atau Analis yang Dilatih			
KODE REKENING	**URAIAN**	**JUMLAH**		**DASAR HUKUM**
		SEBELUM	**SESUDAH**	

5	BELANJA DAERAH			
5.1	BELANJA OPERASI			
5.1.02	Belanja Barang dan Jasa	0,00	92.368.200,00	
5.1.02	Belanja Barang dan Jasa	108.750.000,00	0,00	
Kegiatan	: 1.03.11.2.02 Penyelenggaraan Sistem Informasi Jasa Konstruksi Cakupan Daerah Kabupaten/Kota			
Indikator Keluaran	: Jumlah Dokumen Informasi Jasa Konstruksi Cakupan Daerah Kabupaten/Kota yang Disediakan			
Sub Kegiatan	: 1.03.11.2.02.0013 Penyediaan Data dan Informasi Jasa Konstruksi Cakupan Kabupaten/Kota			
Indikator Keluaran	: Jumlah Dokumen Data dan Informasi Jasa Konstruksi Cakupan Kabupaten/Kota yang Disediakan			
KODE REKENING	**URAIAN**	**JUMLAH**		**DASAR HUKUM**
		SEBELUM	**SESUDAH**	
5	BELANJA DAERAH			
5.1	BELANJA OPERASI			
5.1.02	Belanja Barang dan Jasa	25.000.000,00	25.000.000,00	
Kegiatan	: 1.03.11.2.04 Pengawasan Tertib Usaha, Tertib Penyelenggaraan dan Tertib Pemanfaatan Jasa Konstruksi			
Indikator Keluaran	: Jumlah Laporan Pengawasan Tertib Usaha, Tertib Penyelenggaraan dan Tertib Pemanfaatan Jasa Konstruksi yang Disusun			
Sub Kegiatan	: 1.03.11.2.04.0007 Pengawasan dan Evaluasi Tertib Usaha Jasa Konstruksi Kabupaten/Kota			
Indikator Keluaran	: Jumlah Badan Usaha Jasa Konstruksi Kabupaten/Kota yang Diawasi dan Dievaluasi Tertib Usaha			
KODE REKENING	**URAIAN**	**JUMLAH**		**DASAR HUKUM**
		SEBELUM	**SESUDAH**	
5	BELANJA DAERAH			
5.1	BELANJA OPERASI			
5.1.02	Belanja Barang dan Jasa	88.993.900,00	88.993.900,00	
Program	: 1.03.12 PROGRAM PENYELENGGARAAN PENATAAN RUANG			
Indikator Hasil	: Persentase Kesesuaian Pemanfaatan Ruang terhadap Rencana Tata Ruang (RTR)			
Kegiatan	: 1.03.12.2.01 Penetapan Rencana Tata Ruang Wilayah (RTRW) dan Rencana Rinci Tata Ruang (RRTR) Kabupaten/Kota			
Indikator Keluaran	: Jumlah Dokumen Rencana Tata Ruang Wilayah (RTRW) dan Rencana Rinci Tata Ruang (RRTR) Kabupaten/Kota yang Disusun			
Sub Kegiatan	: 1.03.12.2.01.0006 Pelaksanaan Persetujuan Substansi RDTR Kabupaten/Kota			
Indikator Keluaran	: Jumlah dokumen administrasi persetujuan substansi RDTR Kabupaten/Kota			
KODE REKENING	**URAIAN**	**JUMLAH**		**DASAR HUKUM**
		SEBELUM	**SESUDAH**	
5	BELANJA DAERAH			
5.1	BELANJA OPERASI			
5.1.02	Belanja Barang dan Jasa	100.000.000,00	64.195.500,00	
Sub Kegiatan	: 1.03.12.2.01.0010 Penetapan RDTR Kabupaten/Kota			
Indikator Keluaran	: Jumlah Perkada RDTR Kabupaten/Kota			
KODE REKENING	**URAIAN**	**JUMLAH**		**DASAR HUKUM**
		SEBELUM	**SESUDAH**	
5	BELANJA DAERAH			

5.1	BELANJA OPERASI			
5.1.02	Belanja Barang dan Jasa	30.000.000,00	26.550.000,00	
Sub Kegiatan	: 1.03.12.2.01.0012 Sosialisasi Peraturan Perundang-undangan dan pedoman Bidang Penataan ruang			
Indikator Keluaran	: Jumlah pemangku kepentingan yang mengikuti kegiatan sosialisasi			
KODE REKENING	**URAIAN**	**JUMLAH**		**DASAR HUKUM**
		SEBELUM	**SESUDAH**	
5	BELANJA DAERAH			
5.1	BELANJA OPERASI			
5.1.02	Belanja Barang dan Jasa	55.000.000,00	51.375.000,00	
Kegiatan	: 1.03.12.2.02 Koordinasi dan Sinkronisasi Perencanaan Tata Ruang Daerah Kabupaten/Kota			
Indikator Keluaran	: Jumlah Dokumen Koordinasi dan Sinkronisasi Perencanaan Tata Ruang Daerah Kabupaten/Kota			
Sub Kegiatan	: 1.03.12.2.02.0004 Penyusunan Peta Dasar			
Indikator Keluaran	: Jumlah data SHP Peta Dasar			
KODE REKENING	**URAIAN**	**JUMLAH**		**DASAR HUKUM**
		SEBELUM	**SESUDAH**	
5	BELANJA DAERAH			
5.1	BELANJA OPERASI			
5.1.01	Belanja Pegawai	0,00	0,00	
5.1.02	Belanja Barang dan Jasa	84.000.000,00	125.961.000,00	
Sub Kegiatan	: 1.03.12.2.02.0005 Penyusunan RDTR Kabupaten/Kota			
Indikator Keluaran	: Jumlah materi teknis dan ranperkada RDTR Kabupaten/Kota			
KODE REKENING	**URAIAN**	**JUMLAH**		**DASAR HUKUM**
		SEBELUM	**SESUDAH**	
5	BELANJA DAERAH			
5.1	BELANJA OPERASI			
5.1.01	Belanja Pegawai	680.000,00	680.000,00	
5.1.02	Belanja Barang dan Jasa	99.320.000,00	103.060.000,00	
Kegiatan	: 1.03.12.2.03 Koordinasi dan Sinkronisasi Pemanfaatan Ruang Daerah Kabupaten/Kota			
Indikator Keluaran	: Jumlah Dokumen Koordinasi dan Sinkronisasi Pemanfaatan Ruang Daerah Kabupaten/Kota			
Sub Kegiatan	: 1.03.12.2.03.0003 Koordinasi Penyelenggaraan Penataan Ruang			
Indikator Keluaran	: Jumlah Dokumen koordinasi penyelenggaraan penataan ruang			
KODE REKENING	**URAIAN**	**JUMLAH**		**DASAR HUKUM**
		SEBELUM	**SESUDAH**	
5	BELANJA DAERAH			
5.1	BELANJA OPERASI			
5.1.02	Belanja Barang dan Jasa	80.000.000,00	82.701.000,00	
Sub Kegiatan	: 1.03.12.2.03.0004 Pelaksanaan Persetujuan Kesesuaian Kegiatan Pemanfaatan Ruang			
Indikator Keluaran	: Jumlah layanan Persetujuan KKPR sesuai dengan ketentuan waktu yang berlaku			

KODE REKENING	URAIAN	JUMLAH		DASAR HUKUM
		SEBELUM	SESUDAH	
5	BELANJA DAERAH			
5.1	BELANJA OPERASI			
5.1.02	Belanja Barang dan Jasa	47.000.000,00	39.310.000,00	
Kegiatan	: 1.03.12.2.04 Koordinasi dan Sinkronisasi Pengendalian Pemanfaatan Ruang Daerah Kabupaten/Kota			
Indikator Keluaran	: Jumlah Dokumen Koordinasi dan Sinkronisasi Pengendalian Pemanfaatan Ruang Daerah			
Sub Kegiatan	: 1.03.12.2.04.0007 Pengenaan Sanksi Administratif terhadap pelanggaran pemanfaatan ruang dalam RTR			
Indikator Keluaran	: Jumlah Kasus yang dikenakan sanksi administratif			
KODE REKENING	URAIAN	JUMLAH		DASAR HUKUM
		SEBELUM	SESUDAH	
5	BELANJA DAERAH			
5.1	BELANJA OPERASI			
5.1.02	Belanja Barang dan Jasa	18.434.000,00	9.006.000,00	
Sub Kegiatan	: 1.03.12.2.04.0008 Penilaian Pelaksanaan Kesesuaian Kegiatan Pemanfaatan Ruang dan/atau pernyataan mandiri pelaku UMK			
Indikator Keluaran	: Dokumen tekstual dan spasial hasil Penilaian Pelaksanaan Kesesuaian Kegiatan Pemanfaatan Ruang			
KODE REKENING	URAIAN	JUMLAH		DASAR HUKUM
		SEBELUM	SESUDAH	
5	BELANJA DAERAH			
5.1	BELANJA OPERASI			
5.1.02	Belanja Barang dan Jasa	54.000.000,00	38.318.000,00	
Bidang Urusan	: 1.04 URUSAN PEMERINTAHAN BIDANG PERUMAHAN DAN KAWASAN PERMUKIMAN			
Organisasi	: 1.04.1.03.2.10.02.0000 DINAS PERUMAHAN RAKYAT, KAWASAN PERMUKIMAN DAN PERTANAHAN			
Unit Organisasi	: 1.04.1.03.2.10.02.0000 DINAS PERUMAHAN RAKYAT, KAWASAN PERMUKIMAN DAN PERTANAHAN			
Program	: 1.04.01 PROGRAM PENUNJANG URUSAN PEMERINTAHAN DAERAH KABUPATEN/KOTA			
Indikator Hasil	: Persentase Pelaksanaan Penunjang Urusan Pemerintahan Daerah Kabupaten			
Kegiatan	: 1.04.01.2.01 Perencanaan, Penganggaran, dan Evaluasi Kinerja Perangkat Daerah			
Indikator Keluaran	: Jumlah Dokumen Perencanaan, Penganggaran, dan Evaluasi Kinerja Perangkat Daerah			
Sub Kegiatan	: 1.04.01.2.01.0001 Penyusunan Dokumen Perencanaan Perangkat Daerah			
Indikator Keluaran	: Jumlah Dokumen Perencanaan Perangkat Daerah			
KODE REKENING	URAIAN	JUMLAH		DASAR HUKUM
		SEBELUM	SESUDAH	
5	BELANJA DAERAH			
5.1	BELANJA OPERASI			
5.1.02	Belanja Barang dan Jasa	15.181.000,00	15.181.000,00	
Sub Kegiatan	: 1.04.01.2.01.0002 Koordinasi dan Penyusunan Dokumen RKA-SKPD			
Indikator Keluaran	: Jumlah Dokumen RKA-SKPD dan Laporan Hasil Koordinasi Penyusunan Dokumen RKA-SKPD			
KODE REKENING	URAIAN	JUMLAH		DASAR HUKUM
		SEBELUM	SESUDAH	

5	BELANJA DAERAH			
5.1	BELANJA OPERASI			
5.1.02	Belanja Barang dan Jasa	1.130.200,00	1.130.200,00	
Sub Kegiatan	: 1.04.01.2.01.0003 Koordinasi dan Penyusunan Dokumen Perubahan RKA-SKPD			
Indikator Keluaran	: Jumlah Dokumen Perubahan RKA-SKPD dan Laporan Hasil Koordinasi Penyusunan Dokumen Perubahan RKA-SKPD			
KODE REKENING	**URAIAN**	**JUMLAH**		**DASAR HUKUM**
		SEBELUM	**SESUDAH**	
5	BELANJA DAERAH			
5.1	BELANJA OPERASI			
5.1.02	Belanja Barang dan Jasa	1.130.200,00	1.130.200,00	
Sub Kegiatan	: 1.04.01.2.01.0004 Koordinasi dan Penyusunan DPA-SKPD			
Indikator Keluaran	: Jumlah Dokumen DPA-SKPD dan Laporan Hasil Koordinasi Penyusunan Dokumen DPA-SKPD			
KODE REKENING	**URAIAN**	**JUMLAH**		**DASAR HUKUM**
		SEBELUM	**SESUDAH**	
5	BELANJA DAERAH			
5.1	BELANJA OPERASI			
5.1.02	Belanja Barang dan Jasa	1.130.200,00	1.130.200,00	
Sub Kegiatan	: 1.04.01.2.01.0005 Koordinasi dan Penyusunan Perubahan DPA- SKPD			
Indikator Keluaran	: Jumlah Dokumen Perubahan DPA-SKPD dan Laporan Hasil Koordinasi Penyusunan Dokumen Perubahan DPA-SKPD			
KODE REKENING	**URAIAN**	**JUMLAH**		**DASAR HUKUM**
		SEBELUM	**SESUDAH**	
5	BELANJA DAERAH			
5.1	BELANJA OPERASI			
5.1.02	Belanja Barang dan Jasa	1.130.200,00	1.130.200,00	
Sub Kegiatan	: 1.04.01.2.01.0006 Koordinasi dan Penyusunan Laporan Capaian Kinerja dan Ikhtisar Realisasi Kinerja SKPD			
Indikator Keluaran	: Jumlah Laporan Capaian Kinerja dan Ikhtisar Realisasi Kinerja SKPD dan Laporan Hasil Koordinasi Penyusunan Laporan Capaian Kinerja dan Ikhtisar Realisasi Kinerja SKPD			
KODE REKENING	**URAIAN**	**JUMLAH**		**DASAR HUKUM**
		SEBELUM	**SESUDAH**	
5	BELANJA DAERAH			
5.1	BELANJA OPERASI			
5.1.02	Belanja Barang dan Jasa	1.670.400,00	2.920.400,00	
Sub Kegiatan	: 1.04.01.2.01.0007 Evaluasi Kinerja Perangkat Daerah			
Indikator Keluaran	: Jumlah Laporan Evaluasi Kinerja Perangkat Daerah			
KODE REKENING	**URAIAN**	**JUMLAH**		**DASAR HUKUM**
		SEBELUM	**SESUDAH**	
5	BELANJA DAERAH			
5.1	BELANJA OPERASI			
5.1.02	Belanja Barang dan Jasa	1.578.700,00	3.203.700,00	

Kegiatan	: 1.04.01.2.02 Administrasi Keuangan Perangkat Daerah			
Indikator Keluaran	: Persentase Layanan Administrasi Keuangan Perangkat Daerah			
Sub Kegiatan	: 1.04.01.2.02.0001 Penyediaan Gaji dan Tunjangan ASN			
Indikator Keluaran	: Jumlah Orang yang Menerima Gaji dan Tunjangan ASN			
KODE REKENING	**URAIAN**	**JUMLAH**		**DASAR HUKUM**
		SEBELUM	**SESUDAH**	
5	BELANJA DAERAH			
5.1	BELANJA OPERASI			
5.1.01	Belanja Pegawai	3.028.427.428,00	2.665.558.918,00	
Sub Kegiatan	: 1.04.01.2.02.0007 Koordinasi dan Penyusunan Laporan Keuangan Bulanan/ Triwulanan/ Semesteran SKPD			
Indikator Keluaran	: Jumlah Laporan Keuangan Bulanan/ Triwulanan/ Semesteran SKPD dan Laporan Koordinasi Penyusunan Laporan Keuangan Bulanan/Triwulanan/Semesteran SKPD			
KODE REKENING	**URAIAN**	**JUMLAH**		**DASAR HUKUM**
		SEBELUM	**SESUDAH**	
5	BELANJA DAERAH			
5.1	BELANJA OPERASI			
5.1.02	Belanja Barang dan Jasa	11.206.600,00	11.206.600,00	
Kegiatan	: 1.04.01.2.06 Administrasi Umum Perangkat Daerah			
Indikator Keluaran	: Persentase Layanan Administrasi Umum Perangkat Daerah			
Sub Kegiatan	: 1.04.01.2.06.0001 Penyediaan Komponen Instalasi Listrik/Penerangan Bangunan Kantor			
Indikator Keluaran	: Jumlah Paket Komponen Instalasi Listrik/Penerangan Bangunan Kantor yang Disediakan			
KODE REKENING	**URAIAN**	**JUMLAH**		**DASAR HUKUM**
		SEBELUM	**SESUDAH**	
5	BELANJA DAERAH			
5.1	BELANJA OPERASI			
5.1.02	Belanja Barang dan Jasa	2.636.300,00	2.636.300,00	
Sub Kegiatan	: 1.04.01.2.06.0003 Penyediaan Peralatan Rumah Tangga			
Indikator Keluaran	: Jumlah Paket Peralatan Rumah Tangga yang Disediakan			
KODE REKENING	**URAIAN**	**JUMLAH**		**DASAR HUKUM**
		SEBELUM	**SESUDAH**	
5	BELANJA DAERAH			
5.1	BELANJA OPERASI			
5.1.02	Belanja Barang dan Jasa	3.286.200,00	3.386.400,00	
Sub Kegiatan	: 1.04.01.2.06.0004 Penyediaan Bahan Logistik Kantor			
Indikator Keluaran	: Jumlah Paket Bahan Logistik Kantor yang Disediakan			
KODE REKENING	**URAIAN**	**JUMLAH**		**DASAR HUKUM**
		SEBELUM	**SESUDAH**	
5	BELANJA DAERAH			
5.1	BELANJA OPERASI			
5.1.02	Belanja Barang dan Jasa	36.750.000,00	36.750.000,00	

Sub Kegiatan	: 1.04.01.2.06.0005 Penyediaan Barang Cetakan dan Penggandaan			
Indikator Keluaran	: Jumlah Paket Barang Cetakan dan Penggandaan yang Disediakan			
KODE REKENING	**URAIAN**	**JUMLAH**		**DASAR HUKUM**
		SEBELUM	**SESUDAH**	
5	BELANJA DAERAH			
5.1	BELANJA OPERASI			
5.1.02	Belanja Barang dan Jasa	2.055.400,00	2.055.400,00	
Sub Kegiatan	: 1.04.01.2.06.0007 Penyediaan Bahan/Material			
Indikator Keluaran	: Jumlah Paket Bahan/Material yang Disediakan			
KODE REKENING	**URAIAN**	**JUMLAH**		**DASAR HUKUM**
		SEBELUM	**SESUDAH**	
5	BELANJA DAERAH			
5.1	BELANJA OPERASI			
5.1.02	Belanja Barang dan Jasa	15.849.600,00	14.858.770,00	
Sub Kegiatan	: 1.04.01.2.06.0009 Penyelenggaraan Rapat Koordinasi dan Konsultasi SKPD			
Indikator Keluaran	: Jumlah Laporan Penyelenggaraan Rapat Koordinasi dan Konsultasi SKPD			
KODE REKENING	**URAIAN**	**JUMLAH**		**DASAR HUKUM**
		SEBELUM	**SESUDAH**	
5	BELANJA DAERAH			
5.1	BELANJA OPERASI			
5.1.02	Belanja Barang dan Jasa	19.195.040,00	31.107.000,00	
Kegiatan	: 1.04.01.2.07 Pengadaan Barang Milik Daerah Penunjang Urusan Pemerintah Daerah			
Indikator Keluaran	: Barang Milik Daerah (BMD) Penunjang Urusan Pemerintah Daerah yang Diadakan			
Sub Kegiatan	: 1.04.01.2.07.0010 Pengadaan Sarana dan Prasarana Gedung Kantor atau Bangunan Lainnya			
Indikator Keluaran	: Jumlah Unit Sarana dan Prasarana Gedung Kantor atau Bangunan Lainnya yang Disediakan			
KODE REKENING	**URAIAN**	**JUMLAH**		**DASAR HUKUM**
		SEBELUM	**SESUDAH**	
5	BELANJA DAERAH			
5.2	BELANJA MODAL			
5.2.02	Belanja Modal Peralatan dan Mesin	0,00	47.517.200,00	
Kegiatan	: 1.04.01.2.08 Penyediaan Jasa Penunjang Urusan Pemerintahan Daerah			
Indikator Keluaran	: Jumlah Laporan Penyediaan Jasa Penunjang Urusan Pemerintahan Daerah			
Sub Kegiatan	: 1.04.01.2.08.0002 Penyediaan Jasa Komunikasi, Sumber Daya Air dan Listrik			
Indikator Keluaran	: Jumlah Laporan Penyediaan Jasa Komunikasi, Sumber Daya Air dan Listrik yang Disediakan			
KODE REKENING	**URAIAN**	**JUMLAH**		**DASAR HUKUM**
		SEBELUM	**SESUDAH**	
5	BELANJA DAERAH			
5.1	BELANJA OPERASI			
5.1.02	Belanja Barang dan Jasa	45.659.970,00	52.740.050,00	

Sub Kegiatan	: 1.04.01.2.08.0004 Penyediaan Jasa Pelayanan Umum Kantor			
Indikator Keluaran	: Jumlah Laporan Penyediaan Jasa Pelayanan Umum Kantor yang Disediakan			
KODE REKENING	**URAIAN**	**JUMLAH**		**DASAR HUKUM**
		SEBELUM	**SESUDAH**	
5	BELANJA DAERAH			
5.1	BELANJA OPERASI			
5.1.02	Belanja Barang dan Jasa	34.002.000,00	32.270.700,00	
Kegiatan	: 1.04.01.2.09 Pemeliharaan Barang Milik Daerah Penunjang Urusan Pemerintahan Daerah			
Indikator Keluaran	: Barang Milik Daerah (BMD) Penunjang Urusan Pemerintahan Daerah yang Dipelihara			
Sub Kegiatan	: 1.04.01.2.09.0001 Penyediaan Jasa Pemeliharaan, Biaya Pemeliharaan, dan Pajak Kendaraan Perorangan Dinas atau Kendaraan Dinas Jabatan			
Indikator Keluaran	: Jumlah Kendaraan Perorangan Dinas atau Kendaraan Dinas Jabatan yang Dipelihara dan dibayarkan Pajaknya			
KODE REKENING	**URAIAN**	**JUMLAH**		**DASAR HUKUM**
		SEBELUM	**SESUDAH**	
5	BELANJA DAERAH			
5.1	BELANJA OPERASI			
5.1.02	Belanja Barang dan Jasa	79.450.000,00	110.380.000,00	
Sub Kegiatan	: 1.04.01.2.09.0009 Pemeliharaan/Rehabilitasi Gedung Kantor dan Bangunan Lainnya			
Indikator Keluaran	: Jumlah Gedung Kantor dan Bangunan Lainnya yang Dipelihara/Direhabilitasi			
KODE REKENING	**URAIAN**	**JUMLAH**		**DASAR HUKUM**
		SEBELUM	**SESUDAH**	
5	BELANJA DAERAH			
5.1	BELANJA OPERASI			
5.1.02	Belanja Barang dan Jasa	20.112.000,00	30.168.000,00	
Sub Kegiatan	: 1.04.01.2.09.0010 Pemeliharaan/Rehabilitasi Sarana dan Prasarana Gedung Kantor atau Bangunan Lainnya			
Indikator Keluaran	: Jumlah Sarana dan Prasarana Gedung Kantor atau Bangunan Lainnya yang Dipelihara/Direhabilitasi			
KODE REKENING	**URAIAN**	**JUMLAH**		**DASAR HUKUM**
		SEBELUM	**SESUDAH**	
5	BELANJA DAERAH			
5.1	BELANJA OPERASI			
5.1.02	Belanja Barang dan Jasa	26.140.000,00	27.600.000,00	
Program	: 1.04.02 PROGRAM PENGEMBANGAN PERUMAHAN			
Indikator Hasil	: Persentase Masyarakat yang Terkena Relokasi akibat Program Pemerintah Kabupaten yang Memperoleh Fasilitasi Penyediaan Rumah Layak Huni Persentase Penyediaan dan Rehabilitasi Rumah yang Layak Huni bagi Korban Bencana Kabupaten dan Relokasi Program Pemerintah			
Kegiatan	: 1.04.02.2.01 Pendataan Penyediaan dan Rehabilitasi Rumah Korban Bencana atau Relokasi Program Kabupaten/Kota			
Indikator Keluaran	: Jumlah Dokumen Pendataan Penyediaan dan Rehabilitasi Rumah Korban Bencana atau Relokasi Program Kabupaten/Kota			
Sub Kegiatan	: 1.04.02.2.01.0002 Identifikasi Lahan-Lahan Potensial sebagai Lokasi Relokasi Perumahan			
Indikator Keluaran	: Jumlah Dokumen Data Identifikasi Lahan yang Potensial Sebagai Lokasi Relokasi Perumahan			

KODE REKENING	URAIAN	JUMLAH		DASAR HUKUM
		SEBELUM	SESUDAH	
5	BELANJA DAERAH			
5.1	BELANJA OPERASI			
5.1.02	Belanja Barang dan Jasa	0,00	4.000.000,00	
5.1.02	Belanja Barang dan Jasa	4.000.000,00	0,00	
Sub Kegiatan	: 1.04.02.2.01.0004 Pendataan Tingkat Kerusakan Rumah Akibat Bencana			
Indikator Keluaran	: Jumlah Dokumen data Rumah yang Terkena Bencana Kabupaten/Kota berdasarkan Tingkat Kerusakan Rumah			

KODE REKENING	URAIAN	JUMLAH		DASAR HUKUM
		SEBELUM	SESUDAH	
5	BELANJA DAERAH			
5.1	BELANJA OPERASI			
5.1.02	Belanja Barang dan Jasa	0,00	8.031.800,00	
5.1.02	Belanja Barang dan Jasa	8.031.800,00	0,00	
Sub Kegiatan	: 1.04.02.2.01.0009 Identifikasi Perumahan di Lokasi Rawan Bencana Kabupaten/Kota			
Indikator Keluaran	: Jumlah Dokumen Data Rumah di Lokasi Rawan Bencana Kabupaten/Kota			

KODE REKENING	URAIAN	JUMLAH		DASAR HUKUM
		SEBELUM	SESUDAH	
5	BELANJA DAERAH			
5.1	BELANJA OPERASI			
5.1.02	Belanja Barang dan Jasa	0,00	53.985.200,00	
5.1.02	Belanja Barang dan Jasa	53.985.200,00	0,00	
Sub Kegiatan	: 1.04.02.2.01.0010 Pendataan dan Verifikasi Calon Penerima Rumah bagi Korban Bencana Kabupaten/Kota			
Indikator Keluaran	: Jumlah Dokumen Data Bakal Calon Penerima Rumah bagi Korban Bencana Kabupaten/Kota yang Terverifikasi			

KODE REKENING	URAIAN	JUMLAH		DASAR HUKUM
		SEBELUM	SESUDAH	
5	BELANJA DAERAH			
5.1	BELANJA OPERASI			
5.1.02	Belanja Barang dan Jasa	0,00	8.060.000,00	
5.1.02	Belanja Barang dan Jasa	8.060.000,00	0,00	
Kegiatan	: 1.04.02.2.03 Pembangunan dan Rehabilitasi Rumah Korban Bencana atau Relokasi Program Kabupaten/Kota			
Indikator Keluaran	: Persentase Terselenggaranya Pembangunan dan Rehabilitasi Rumah Korban Bencana atau Relokasi Program Kabupaten/Kota			
Sub Kegiatan	: 1.04.02.2.03.0004 Pembangunan Rumah bagi Korban Bencana			
Indikator Keluaran	: Jumlah Rumah bagi Korban Bencana Kabupaten/Kota yang Terbangun			

KODE REKENING	URAIAN	JUMLAH		DASAR HUKUM
		SEBELUM	SESUDAH	
5	BELANJA DAERAH			
5.1	BELANJA OPERASI			
5.1.02	Belanja Barang dan Jasa	15.761.620,00	0,00	

5.1.02	Belanja Barang dan Jasa	0,00	2.405.000,00	
Sub Kegiatan	: 1.04.02.2.03.0012 Pembangunan Rumah Khusus beserta PSU bagi Korban Bencana Kabupaten/Kota			
Indikator Keluaran	: Jumlah Rumah Khusus beserta PSU bagi Korban Bencana Kabupaten/Kota			
KODE REKENING	**URAIAN**	**JUMLAH**		**DASAR HUKUM**
		SEBELUM	**SESUDAH**	
5	BELANJA DAERAH			
5.1	BELANJA OPERASI			
5.1.02	Belanja Barang dan Jasa	0,00	0,00	
5.1.02	Belanja Barang dan Jasa	0,00	0,00	
5.2	BELANJA MODAL			
5.2.04	Belanja Modal Jalan, Jaringan, dan Irigasi	0,00	0,00	
5.2.04	Belanja Modal Jalan, Jaringan, dan Irigasi	0,00	0,00	
Kegiatan	: 1.04.02.2.05 Pembinaan Pengelolaan Rumah Susun Umum dan/atau Rumah Khusus			
Indikator Keluaran	: Jumlah Dokumen Pembinaan Pengelolaan Rumah Susun Umum dan/atau Rumah Khusus			
Sub Kegiatan	: 1.04.02.2.05.0001 Fasilitasi Pengelolaan Kelembagaan dan Pemilik/Penghuni Rumah Susun			
Indikator Keluaran	: Jumlah Laporan Hasil Fasilitasi Pengelolaan Kelembagaan bagi Pemilik/Penghuni Rumah Susun			
KODE REKENING	**URAIAN**	**JUMLAH**		**DASAR HUKUM**
		SEBELUM	**SESUDAH**	
5	BELANJA DAERAH			
5.1	BELANJA OPERASI			
5.1.02	Belanja Barang dan Jasa	0,00	204.961.333,00	
5.1.02	Belanja Barang dan Jasa	221.761.933,00	0,00	
Sub Kegiatan	: 1.04.02.2.05.0002 Penatausahaan Pemanfaatan Rumah Susun Umum dan/atau Rumah Khusus			
Indikator Keluaran	: Jumlah Dokumen Pemanfaatan Rumah Susun Umum dan/atau Rumah Khusus			
KODE REKENING	**URAIAN**	**JUMLAH**		**DASAR HUKUM**
		SEBELUM	**SESUDAH**	
5	BELANJA DAERAH			
5.1	BELANJA OPERASI			
5.1.02	Belanja Barang dan Jasa	0,00	5.099.040,00	
5.1.02	Belanja Barang dan Jasa	5.099.040,00	0,00	
Program	: 1.04.03 PROGRAM KAWASAN PERMUKIMAN			
Indikator Hasil	: Persentase luas kawasan kumuh 0-10 ha yang ditangani			
Kegiatan	: 1.04.03.2.03 Peningkatan Kualitas Kawasan Permukiman Kumuh dengan Luas di Bawah 10 (Sepuluh) Ha			
Indikator Keluaran	: Persentase Penyelenggaraan Peningkatan Kualitas Kawasan Permukiman Kumuh dengan Luas di Bawah 10 Ha			
Sub Kegiatan	: 1.04.03.2.03.0004 Koordinasi dan Sinkronisasi Pengendalian Penyelenggaraan Pemugaran/Peremajaan Permukiman Kumuh			
Indikator Keluaran	: Jumlah Laporan Hasil Koordinasi dan Sinkronisasi Pengendalian Penyelenggaraan Pemugaran/Peremajaan Permukiman Kumuh			
KODE REKENING	**URAIAN**	**JUMLAH**		**DASAR HUKUM**
		SEBELUM	**SESUDAH**	

5	BELANJA DAERAH			
5.1	BELANJA OPERASI			
5.1.02	Belanja Barang dan Jasa	276.773.104,00	243.970.100,00	
Program	: 1.04.04 PROGRAM PERUMAHAN DAN KAWASAN PERMUKIMAN KUMUH			
Indikator Hasil	: Persentase pengurangan rumah tidak layak huni di luar kawasan kumuh			
Kegiatan	: 1.04.04.2.01 Pencegahan Perumahan dan Kawasan Permukiman Kumuh pada Daerah Kabupaten/Kota			
Indikator Keluaran	: Jumlah Rumah Tidak Layak Huni yang Ditangani			
Sub Kegiatan	: 1.04.04.2.01.0001 Perbaikan Rumah Tidak Layak Huni untuk Pencegahan Terhadap Tumbuh dan Berkembangnya Permukiman Kumuh di Luar Kawasan Permukiman Kumuh dengan Luas di Bawah 10 (Sepuluh) Ha			
Indikator Keluaran	: Jumlah Rumah Tidak Layak Huni untuk Pencegahan Terhadap Tumbuh dan Berkembangnya Permukiman Kumuh di Luar Kawasan Permukiman Kumuh dengan Luas di Bawah 10 (Sepuluh) Ha yang Diperbaiki			
KODE REKENING	**URAIAN**	**JUMLAH**		**DASAR HUKUM**
		SEBELUM	**SESUDAH**	
5	BELANJA DAERAH			
5.1	BELANJA OPERASI			
5.1.02	Belanja Barang dan Jasa	124.528.000,00	0,00	
5.1.02	Belanja Barang dan Jasa	0,00	169.516.400,00	
5.1.06	Belanja Bantuan Sosial	1.160.000.000,00	0,00	
5.1.06	Belanja Bantuan Sosial	0,00	900.000.000,00	
Sub Kegiatan	: 1.04.04.2.01.0007 Pengawasan dan Pengendalian dalam Rangka pencegahan terhadap Kumuh dan berkembangnya Perumahan Kumuh dan Permukiman Kumuh Baru			
Indikator Keluaran	: Jumlah Laporan Hasil Pengawasan dan Pengendalian dalam Rangka pencegahan terhadap Kumuh dan berkembangnya Perumahan Kumuh dan Permukiman Kumuh Baru			
KODE REKENING	**URAIAN**	**JUMLAH**		**DASAR HUKUM**
		SEBELUM	**SESUDAH**	
5	BELANJA DAERAH			
5.1	BELANJA OPERASI			
5.1.02	Belanja Barang dan Jasa	0,00	35.000.000,00	
Program	: 1.04.05 PROGRAM PENINGKATAN PRASARANA, SARANA DAN UTILITAS UMUM (PSU)			
Indikator Hasil	: Persentase jumlah perumahan yang sudah dilengkapi Prasarana, Sarana dan Utilitas Umum (PSU)			
Kegiatan	: 1.04.05.2.01 Urusan Penyelenggaraan PSU Perumahan			
Indikator Keluaran	: Persentase Penyelenggaraan PSU Perumahan			
Sub Kegiatan	: 1.04.05.2.01.0002 Penyediaan Prasarana, Sarana, dan Utilitas Umum di Perumahan untuk Menunjang Fungsi Hunian			
Indikator Keluaran	: Jumlah Lokasi Perumahan yang Disediakan Prasarana, Sarana, dan Utilitas Umum yang Menunjang Fungsi Hunian			
KODE REKENING	**URAIAN**	**JUMLAH**		**DASAR HUKUM**
		SEBELUM	**SESUDAH**	
5	BELANJA DAERAH			
5.1	BELANJA OPERASI			
5.1.01	Belanja Pegawai	4.760.000,00	5.440.000,00	
5.1.02	Belanja Barang dan Jasa	282.882.100,00	382.202.100,00	
5.1.05	Belanja Hibah	2.610.000.000,00	2.470.000.000,00	

5.2	BELANJA MODAL			
5.2.04	Belanja Modal Jalan, Jaringan, dan Irigasi	2.499.347.100,00	2.715.415.930,00	
Sub Kegiatan	: 1.04.05.2.01.0010 Verifikasi dan Penyerahan PSU Perumahan dari Pengembang			
Indikator Keluaran	: Jumlah Laporan Hasil Serah Terima PSU Perumahan yang Terverifikasi dari Pengembang			
KODE REKENING	**URAIAN**	**JUMLAH**		**DASAR HUKUM**
		SEBELUM	**SESUDAH**	
5	BELANJA DAERAH			
5.1	BELANJA OPERASI			
5.1.02	Belanja Barang dan Jasa	4.008.000,00	4.008.000,00	
Bidang Urusan	: 1.05 URUSAN PEMERINTAHAN BIDANG KETENTERAMAN DAN KETERTIBAN UMUM SERTA PERLINDUNGAN MASYARAKAT			
Organisasi	: 1.05.0.00.0.00.03.0000 SATUAN POLISI PAMONG PRAJA DAN PEMADAM KEBAKARAN			
Unit Organisasi	: 1.05.0.00.0.00.03.0000 SATUAN POLISI PAMONG PRAJA DAN PEMADAM KEBAKARAN			
Program	: 1.05.01 PROGRAM PENUNJANG URUSAN PEMERINTAHAN DAERAH KABUPATEN/KOTA			
Indikator Hasil	: Persentase Pelaksanaan Penunjang Urusan Pemerintahan Daerah Kabupaten			
Kegiatan	: 1.05.01.2.01 Perencanaan, Penganggaran, dan Evaluasi Kinerja Perangkat Daerah			
Indikator Keluaran	: Jumlah Dokumen Perencanaan, Penganggaran, dan Evaluasi Kinerja Perangkat Daerah			
Sub Kegiatan	: 1.05.01.2.01.0001 Penyusunan Dokumen Perencanaan Perangkat Daerah			
Indikator Keluaran	: Jumlah Dokumen Perencanaan Perangkat Daerah			
KODE REKENING	**URAIAN**	**JUMLAH**		**DASAR HUKUM**
		SEBELUM	**SESUDAH**	
5	BELANJA DAERAH			
5.1	BELANJA OPERASI			
5.1.02	Belanja Barang dan Jasa	16.890.300,00	13.292.900,00	
Sub Kegiatan	: 1.05.01.2.01.0005 Koordinasi dan Penyusunan Perubahan DPA- SKPD			
Indikator Keluaran	: Jumlah Dokumen Perubahan DPA-SKPD dan Laporan Hasil Koordinasi Penyusunan Dokumen Perubahan DPA-SKPD			
KODE REKENING	**URAIAN**	**JUMLAH**		**DASAR HUKUM**
		SEBELUM	**SESUDAH**	
5	BELANJA DAERAH			
5.1	BELANJA OPERASI			
5.1.02	Belanja Barang dan Jasa	0,00	512.000,00	
Sub Kegiatan	: 1.05.01.2.01.0006 Koordinasi dan Penyusunan Laporan Capaian Kinerja dan Ikhtisar Realisasi Kinerja SKPD			
Indikator Keluaran	: Jumlah Laporan Capaian Kinerja dan Ikhtisar Realisasi Kinerja SKPD dan Laporan Hasil Koordinasi Penyusunan Laporan Capaian Kinerja dan Ikhtisar Realisasi Kinerja SKPD			
KODE REKENING	**URAIAN**	**JUMLAH**		**DASAR HUKUM**
		SEBELUM	**SESUDAH**	
5	BELANJA DAERAH			
5.1	BELANJA OPERASI			
5.1.02	Belanja Barang dan Jasa	3.209.100,00	2.777.100,00	

Sub Kegiatan	: 1.05.01.2.01.0007 Evaluasi Kinerja Perangkat Daerah			
Indikator Keluaran	: Jumlah Laporan Evaluasi Kinerja Perangkat Daerah			
KODE REKENING	**URAIAN**	**JUMLAH**		**DASAR HUKUM**
		SEBELUM	**SESUDAH**	
5	BELANJA DAERAH			
5.1	BELANJA OPERASI			
5.1.02	Belanja Barang dan Jasa	2.712.400,00	300.000,00	
Kegiatan	: 1.05.01.2.02 Administrasi Keuangan Perangkat Daerah			
Indikator Keluaran	: Persentase Layanan Administrasi Keuangan Perangkat Daerah			
Sub Kegiatan	: 1.05.01.2.02.0001 Penyediaan Gaji dan Tunjangan ASN			
Indikator Keluaran	: Jumlah Orang yang Menerima Gaji dan Tunjangan ASN			
KODE REKENING	**URAIAN**	**JUMLAH**		**DASAR HUKUM**
		SEBELUM	**SESUDAH**	
5	BELANJA DAERAH			
5.1	BELANJA OPERASI			
5.1.01	Belanja Pegawai	6.790.002.333,00	6.677.863.411,00	
Sub Kegiatan	: 1.05.01.2.02.0005 Koordinasi dan Penyusunan Laporan Keuangan Akhir Tahun SKPD			
Indikator Keluaran	: Jumlah Laporan Keuangan Akhir Tahun SKPD dan Laporan Hasil Koordinasi Penyusunan Laporan Keuangan Akhir Tahun SKPD			
KODE REKENING	**URAIAN**	**JUMLAH**		**DASAR HUKUM**
		SEBELUM	**SESUDAH**	
5	BELANJA DAERAH			
5.1	BELANJA OPERASI			
5.1.02	Belanja Barang dan Jasa	2.363.800,00	703.800,00	
Sub Kegiatan	: 1.05.01.2.02.0007 Koordinasi dan Penyusunan Laporan Keuangan Bulanan/ Triwulanan/ Semesteran SKPD			
Indikator Keluaran	: Jumlah Laporan Keuangan Bulanan/ Triwulanan/ Semesteran SKPD dan Laporan Koordinasi Penyusunan Laporan Keuangan Bulanan/Triwulanan/Semesteran SKPD			
KODE REKENING	**URAIAN**	**JUMLAH**		**DASAR HUKUM**
		SEBELUM	**SESUDAH**	
5	BELANJA DAERAH			
5.1	BELANJA OPERASI			
5.1.02	Belanja Barang dan Jasa	2.985.500,00	4.336.300,00	
Kegiatan	: 1.05.01.2.05 Administrasi Kepegawaian Perangkat Daerah			
Indikator Keluaran	: Persentase Layanan Administrasi Kepegawaian Perangkat Daerah			
Sub Kegiatan	: 1.05.01.2.05.0003 Pendataan dan Pengolahan Administrasi Kepegawaian			
Indikator Keluaran	: Jumlah Dokumen Pendataan dan Pengolahan Administrasi Kepegawaian			
KODE REKENING	**URAIAN**	**JUMLAH**		**DASAR HUKUM**
		SEBELUM	**SESUDAH**	
5	BELANJA DAERAH			
5.1	BELANJA OPERASI			

5.1.02	Belanja Barang dan Jasa	3.242.600,00	2.042.600,00	
Sub Kegiatan	: 1.05.01.2.05.0005 Monitoring, Evaluasi, dan Penilaian Kinerja Pegawai			
Indikator Keluaran	: Jumlah Dokumen Monitoring, Evaluasi, dan Penilaian Kinerja Pegawai			
KODE REKENING	**URAIAN**	**JUMLAH**		**DASAR HUKUM**
		SEBELUM	**SESUDAH**	
5	BELANJA DAERAH			
5.1	BELANJA OPERASI			
5.1.02	Belanja Barang dan Jasa	6.165.300,00	1.830.800,00	
Sub Kegiatan	: 1.05.01.2.05.0009 Pendidikan dan Pelatihan Pegawai Berdasarkan Tugas dan Fungsi			
Indikator Keluaran	: Jumlah Pegawai Berdasarkan Tugas dan Fungsi yang Mengikuti Pendidikan dan Pelatihan			
KODE REKENING	**URAIAN**	**JUMLAH**		**DASAR HUKUM**
		SEBELUM	**SESUDAH**	
5	BELANJA DAERAH			
5.1	BELANJA OPERASI			
5.1.02	Belanja Barang dan Jasa	44.658.000,00	17.614.000,00	
Kegiatan	: 1.05.01.2.06 Administrasi Umum Perangkat Daerah			
Indikator Keluaran	: Persentase Layanan Administrasi Umum Perangkat Daerah			
Sub Kegiatan	: 1.05.01.2.06.0001 Penyediaan Komponen Instalasi Listrik/Penerangan Bangunan Kantor			
Indikator Keluaran	: Jumlah Paket Komponen Instalasi Listrik/Penerangan Bangunan Kantor yang Disediakan			
KODE REKENING	**URAIAN**	**JUMLAH**		**DASAR HUKUM**
		SEBELUM	**SESUDAH**	
5	BELANJA DAERAH			
5.1	BELANJA OPERASI			
5.1.02	Belanja Barang dan Jasa	7.560.900,00	7.560.900,00	
Sub Kegiatan	: 1.05.01.2.06.0002 Penyediaan Peralatan dan Perlengkapan Kantor			
Indikator Keluaran	: Jumlah Paket Peralatan dan Perlengkapan Kantor yang Disediakan			
KODE REKENING	**URAIAN**	**JUMLAH**		**DASAR HUKUM**
		SEBELUM	**SESUDAH**	
5	BELANJA DAERAH			
5.1	BELANJA OPERASI			
5.1.02	Belanja Barang dan Jasa	13.555.900,00	10.700.600,00	
5.2	BELANJA MODAL			
5.2.02	Belanja Modal Peralatan dan Mesin	1.813.500,00	0,00	
Sub Kegiatan	: 1.05.01.2.06.0003 Penyediaan Peralatan Rumah Tangga			
Indikator Keluaran	: Jumlah Paket Peralatan Rumah Tangga yang Disediakan			
KODE REKENING	**URAIAN**	**JUMLAH**		**DASAR HUKUM**
		SEBELUM	**SESUDAH**	
5	BELANJA DAERAH			
5.1	BELANJA OPERASI			

5.1.02	Belanja Barang dan Jasa	8.448.900,00	8.712.400,00	
5.2	BELANJA MODAL			
5.2.02	Belanja Modal Peralatan dan Mesin	793.400,00	0,00	
Sub Kegiatan	: 1.05.01.2.06.0004 Penyediaan Bahan Logistik Kantor			
Indikator Keluaran	: Jumlah Paket Bahan Logistik Kantor yang Disediakan			
KODE REKENING	**URAIAN**	**JUMLAH**		**DASAR HUKUM**
		SEBELUM	**SESUDAH**	
5	BELANJA DAERAH			
5.1	BELANJA OPERASI			
5.1.02	Belanja Barang dan Jasa	124.299.000,00	124.299.000,00	
Sub Kegiatan	: 1.05.01.2.06.0005 Penyediaan Barang Cetakan dan Penggandaan			
Indikator Keluaran	: Jumlah Paket Barang Cetakan dan Penggandaan yang Disediakan			
KODE REKENING	**URAIAN**	**JUMLAH**		**DASAR HUKUM**
		SEBELUM	**SESUDAH**	
5	BELANJA DAERAH			
5.1	BELANJA OPERASI			
5.1.02	Belanja Barang dan Jasa	17.151.000,00	14.221.800,00	
Sub Kegiatan	: 1.05.01.2.06.0007 Penyediaan Bahan/Material			
Indikator Keluaran	: Jumlah Paket Bahan/Material yang Disediakan			
KODE REKENING	**URAIAN**	**JUMLAH**		**DASAR HUKUM**
		SEBELUM	**SESUDAH**	
5	BELANJA DAERAH			
5.1	BELANJA OPERASI			
5.1.02	Belanja Barang dan Jasa	10.532.600,00	10.532.600,00	
Sub Kegiatan	: 1.05.01.2.06.0008 Fasilitasi Kunjungan Tamu			
Indikator Keluaran	: Jumlah Laporan Fasilitasi Kunjungan Tamu			
KODE REKENING	**URAIAN**	**JUMLAH**		**DASAR HUKUM**
		SEBELUM	**SESUDAH**	
5	BELANJA DAERAH			
5.1	BELANJA OPERASI			
5.1.02	Belanja Barang dan Jasa	3.732.000,00	2.345.000,00	
Sub Kegiatan	: 1.05.01.2.06.0009 Penyelenggaraan Rapat Koordinasi dan Konsultasi SKPD			
Indikator Keluaran	: Jumlah Laporan Penyelenggaraan Rapat Koordinasi dan Konsultasi SKPD			
KODE REKENING	**URAIAN**	**JUMLAH**		**DASAR HUKUM**
		SEBELUM	**SESUDAH**	
5	BELANJA DAERAH			
5.1	BELANJA OPERASI			
5.1.02	Belanja Barang dan Jasa	41.430.000,00	47.470.000,00	
Sub Kegiatan	: 1.05.01.2.06.0010 Penatausahaan Arsip Dinamis pada SKPD			

Indikator Keluaran	: Jumlah Dokumen Penatausahaan Arsip Dinamis pada SKPD			
KODE REKENING	**URAIAN**	**JUMLAH**		**DASAR HUKUM**
		SEBELUM	**SESUDAH**	
5	BELANJA DAERAH			
5.1	BELANJA OPERASI			
5.1.02	Belanja Barang dan Jasa	6.474.000,00	5.874.000,00	
Kegiatan	: 1.05.01.2.08 Penyediaan Jasa Penunjang Urusan Pemerintahan Daerah			
Indikator Keluaran	: Jumlah Laporan Penyediaan Jasa Penunjang Urusan Pemerintahan Daerah			
Sub Kegiatan	: 1.05.01.2.08.0002 Penyediaan Jasa Komunikasi, Sumber Daya Air dan Listrik			
Indikator Keluaran	: Jumlah Laporan Penyediaan Jasa Komunikasi, Sumber Daya Air dan Listrik yang Disediakan			
KODE REKENING	**URAIAN**	**JUMLAH**		**DASAR HUKUM**
		SEBELUM	**SESUDAH**	
5	BELANJA DAERAH			
5.1	BELANJA OPERASI			
5.1.02	Belanja Barang dan Jasa	76.800.000,00	63.587.106,00	
Sub Kegiatan	: 1.05.01.2.08.0004 Penyediaan Jasa Pelayanan Umum Kantor			
Indikator Keluaran	: Jumlah Laporan Penyediaan Jasa Pelayanan Umum Kantor yang Disediakan			
KODE REKENING	**URAIAN**	**JUMLAH**		**DASAR HUKUM**
		SEBELUM	**SESUDAH**	
5	BELANJA DAERAH			
5.1	BELANJA OPERASI			
5.1.02	Belanja Barang dan Jasa	24.821.336,00	22.348.800,00	
Kegiatan	: 1.05.01.2.09 Pemeliharaan Barang Milik Daerah Penunjang Urusan Pemerintahan Daerah			
Indikator Keluaran	: Barang Milik Daerah (BMD) Penunjang Urusan Pemerintahan Daerah yang Dipelihara			
Sub Kegiatan	: 1.05.01.2.09.0001 Penyediaan Jasa Pemeliharaan, Biaya Pemeliharaan, dan Pajak Kendaraan Perorangan Dinas atau Kendaraan Dinas Jabatan			
Indikator Keluaran	: Jumlah Kendaraan Perorangan Dinas atau Kendaraan Dinas Jabatan yang Dipelihara dan dibayarkan Pajaknya			
KODE REKENING	**URAIAN**	**JUMLAH**		**DASAR HUKUM**
		SEBELUM	**SESUDAH**	
5	BELANJA DAERAH			
5.1	BELANJA OPERASI			
5.1.02	Belanja Barang dan Jasa	39.950.000,00	39.950.000,00	
Sub Kegiatan	: 1.05.01.2.09.0002 Penyediaan Jasa Pemeliharaan, Biaya Pemeliharaan, Pajak dan Perizinan Kendaraan Dinas Operasional atau Lapangan			
Indikator Keluaran	: Jumlah Kendaraan Dinas Operasional atau Lapangan yang Dipelihara dan dibayarkan Pajak dan Perizinannya			
KODE REKENING	**URAIAN**	**JUMLAH**		**DASAR HUKUM**
		SEBELUM	**SESUDAH**	
5	BELANJA DAERAH			
5.1	BELANJA OPERASI			
5.1.02	Belanja Barang dan Jasa	194.150.000,00	194.150.000,00	

Sub Kegiatan	: 1.05.01.2.09.0006 Pemeliharaan Peralatan dan Mesin Lainnya			
Indikator Keluaran	: Jumlah Peralatan dan Mesin Lainnya yang Dipelihara			
KODE REKENING	**URAIAN**	**JUMLAH**		**DASAR HUKUM**
		SEBELUM	**SESUDAH**	
5	BELANJA DAERAH			
5.1	BELANJA OPERASI			
5.1.02	Belanja Barang dan Jasa	17.400.000,00	17.400.000,00	
Sub Kegiatan	: 1.05.01.2.09.0009 Pemeliharaan/Rehabilitasi Gedung Kantor dan Bangunan Lainnya			
Indikator Keluaran	: Jumlah Gedung Kantor dan Bangunan Lainnya yang Dipelihara/Direhabilitasi			
KODE REKENING	**URAIAN**	**JUMLAH**		**DASAR HUKUM**
		SEBELUM	**SESUDAH**	
5	BELANJA DAERAH			
5.1	BELANJA OPERASI			
5.1.02	Belanja Barang dan Jasa	49.056.000,00	48.959.000,00	
Program	: 1.05.02 PROGRAM PENINGKATAN KETENTERAMAN DAN KETERTIBAN UMUM			
Indikator Hasil	: Persentase Warga Negara yang Memperoleh Layanan terhadap Jumlah Penegakan Perda Sesuai Mutu dan Pelayanan Ganti Rugi			
Kegiatan	: 1.05.02.2.01 Penanganan Gangguan Ketenteraman dan Ketertiban Umum dalam 1 (Satu) Daerah Kabupaten/Kota			
Indikator Keluaran	: Meningkatnya Ketentraman dan Ketertiban Umum dalam 1 (satu) Daerah Kab/ Kota			
Sub Kegiatan	: 1.05.02.2.01.0003 Koordinasi Penyelenggaraan Ketentraman dan Ketertiban Umum serta Perlindungan Masyarakat Tingkat Kabupaten/Kota			
Indikator Keluaran	: Jumlah Dokumen Hasil Pelaksanaan Koordinasi Penyelenggaraan Ketenteraman, Ketertiban Umum dan Perlindungan Masyarakat Tingkat Kabupaten/Kota			
KODE REKENING	**URAIAN**	**JUMLAH**		**DASAR HUKUM**
		SEBELUM	**SESUDAH**	
5	BELANJA DAERAH			
5.1	BELANJA OPERASI			
5.1.01	Belanja Pegawai	8.160.000,00	2.720.000,00	
5.1.02	Belanja Barang dan Jasa	3.331.793.300,00	3.206.505.000,00	
5.2	BELANJA MODAL			
5.2.02	Belanja Modal Peralatan dan Mesin	967.537.200,00	971.497.200,00	
5.2.03	Belanja Modal Gedung dan Bangunan	0,00	0,00	
Sub Kegiatan	: 1.05.02.2.01.0004 Pemberdayaan Perlindungan Masyarakat dalam rangka Ketentraman dan Ketertiban Umum			
Indikator Keluaran	: Jumlah Dokumen yang Memuat Hasil Pemberdayaan Perlindungan Masyarakat dalam rangka Ketenteraman dan Ketertiban Umum			
KODE REKENING	**URAIAN**	**JUMLAH**		**DASAR HUKUM**
		SEBELUM	**SESUDAH**	
5	BELANJA DAERAH			
5.1	BELANJA OPERASI			
5.1.02	Belanja Barang dan Jasa	157.437.700,00	157.437.700,00	
Sub Kegiatan	: 1.05.02.2.01.0005 Peningkatan Kapasitas SDM Satuan Polisi Pamongpraja dan Satuan Perlindungan Masyarakat Termasuk dalam Pelaksanaan Tugas yang Bernuansa Hak Asasi Manusia			

Indikator Keluaran	: Jumlah SDM Satuan Polisi Pamongpraja dan Satuan Perlindungan Masyarakat yang Ditingkatkan Kapasitasnya			
KODE REKENING	**URAIAN**	**JUMLAH**		**DASAR HUKUM**
		SEBELUM	**SESUDAH**	
5	BELANJA DAERAH			
5.1	BELANJA OPERASI			
5.1.02	Belanja Barang dan Jasa	84.764.600,00	84.764.600,00	
Sub Kegiatan	: 1.05.02.2.01.0015 Pencegahan Gangguan Ketenteraman dan Ketertiban Umum Melalui Deteksi Dini dan Cegah Dini, Pembinaan dan Penyuluhan, Pelaksanaan Patroli, Pengamanan, dan Pengawalan			
Indikator Keluaran	: Jumlah Laporan Gangguan Ketenteraman dan Ketertiban Umum yang Dicegah Melalui Deteksi Dini dan Cegah Dini, Pembinaan dan Penyuluhan, Patroli, Pengamanan, dan Pengawalan			
KODE REKENING	**URAIAN**	**JUMLAH**		**DASAR HUKUM**
		SEBELUM	**SESUDAH**	
5	BELANJA DAERAH			
5.1	BELANJA OPERASI			
5.1.02	Belanja Barang dan Jasa	352.250.700,00	324.608.900,00	
Sub Kegiatan	: 1.05.02.2.01.0017 Penyediaan Layanan dasar dalam rangka Dampak Penegakan Peraturan Daerah dan Perturan kepala daerah			
Indikator Keluaran	: Jumlah Laporan Penyediaan Layanan Dampak Penegakan Perda dan Perkada yang Terlayaniumlah Laporan pemberian pelayanan dasar kepada warga Layanan yang ter Dampak Penegakan Perda dan Perkada yang Terlayani			
KODE REKENING	**URAIAN**	**JUMLAH**		**DASAR HUKUM**
		SEBELUM	**SESUDAH**	
5	BELANJA DAERAH			
5.1	BELANJA OPERASI			
5.1.02	Belanja Barang dan Jasa	6.500.000,00	6.500.000,00	
Kegiatan	: 1.05.02.2.02 Penegakan Peraturan Daerah Kabupaten/Kota dan Peraturan Bupati/Wali Kota			
Indikator Keluaran	: Tingkat penyelesaian pelanggaran K3 (ketertiban, ketentraman, keindahan)			
Sub Kegiatan	: 1.05.02.2.02.0011 Penanganan Atas Pelanggaran Peraturan Daerah dan Peraturan Kepala daerah			
Indikator Keluaran	: Jumlah Laporan Pelaksanaan Penanganan Atas Pelanggaran Peraturan Daerah dan Peraturan kepala daerah Sesuai SOP			
KODE REKENING	**URAIAN**	**JUMLAH**		**DASAR HUKUM**
		SEBELUM	**SESUDAH**	
5	BELANJA DAERAH			
5.1	BELANJA OPERASI			
5.1.02	Belanja Barang dan Jasa	520.140.660,00	568.146.424,00	
Sub Kegiatan	: 1.05.02.2.02.0012 Pengawasan Atas Kepatuhan Terhadap Pelaksanaan Peraturan Daerah dan Peraturan Kepala Daerah			
Indikator Keluaran	: Jumlah Laporan Hasil Pelaksanaan Pengawasan yang Dilakukan Terhadap Kepatuhan Terhadap Pelaksanaan Peraturan Daerah dan Peraturan Kepala Daerah			
KODE REKENING	**URAIAN**	**JUMLAH**		**DASAR HUKUM**
		SEBELUM	**SESUDAH**	
5	BELANJA DAERAH			
5.1	BELANJA OPERASI			
5.1.02	Belanja Barang dan Jasa	117.771.400,00	128.331.140,00	

Kegiatan	: 1.05.02.2.03 Pembinaan Penyidik Pegawai Negeri Sipil (PPNS) Kabupaten/Kota			
Indikator Keluaran	: Peningkatan Kinerja Sekretariat PPNS			
Sub Kegiatan	: 1.05.02.2.03.0006 Pengembangan Kapasitas dan Karier PPNS			
Indikator Keluaran	: Jumlah Laporan Hasil Pengembangan dan Peningkatan Kapasitas Pejabat PPNS Penegak Perda			
KODE REKENING	**URAIAN**	**JUMLAH**		**DASAR HUKUM**
		SEBELUM	**SESUDAH**	
5	BELANJA DAERAH			
5.1	BELANJA OPERASI			
5.1.02	Belanja Barang dan Jasa	14.339.700,00	14.339.700,00	
Program	: 1.05.04 PROGRAM PENCEGAHAN, PENANGGULANGAN, PENYELAMATAN KEBAKARAN DAN PENYELAMATAN NON KEBAKARAN			
Indikator Hasil	: Persentase Warga Negara yang Memperoleh Layanan Penyelamatan dan Evakuasi Korban Kebakaran dan Non Kebakaran			
Kegiatan	: 1.05.04.2.01 Pencegahan, Pengendalian, Pemadaman, Penyelamatan, dan Penanganan Bahan Berbahaya dan Beracun Kebakaran dalam Daerah Kabupaten/Kota			
Indikator Keluaran	: Keluaran: Persentase Pencegahan, Pengendalian, Pemadaman, Penyelamatan, dan Penanganan Bahan Berbahaya dan Beracun Kebakaran dalam Daerah Kabupaten			
Sub Kegiatan	: 1.05.04.2.01.0002 Pemadaman dan Pengendalian Kebakaran dalam Daerah Kabupaten/Kota			
Indikator Keluaran	: Jumlah Laporan Hasil Pelaksanaan Kegiatan Kesiapsiagaan Petugas Piket dan Pemadaman Kebakaran dalam Daerah Kabupaten/Kota			
KODE REKENING	**URAIAN**	**JUMLAH**		**DASAR HUKUM**
		SEBELUM	**SESUDAH**	
5	BELANJA DAERAH			
5.1	BELANJA OPERASI			
5.1.02	Belanja Barang dan Jasa	930.790.500,00	839.590.900,00	
Sub Kegiatan	: 1.05.04.2.01.0003 Penyelamatan dan Evakuasi Korban Kebakaran dan Non Kebakaran			
Indikator Keluaran	: Jumlah Dokumen Hasil Pelaksanaan Kegiatan Kesiapsiagaan Petugas Piket dan Penyelamatan/Evakuasi Saat Penanggulangan Kebakaran dan Non Kebakaran			
KODE REKENING	**URAIAN**	**JUMLAH**		**DASAR HUKUM**
		SEBELUM	**SESUDAH**	
5	BELANJA DAERAH			
5.1	BELANJA OPERASI			
5.1.02	Belanja Barang dan Jasa	40.380.800,00	40.380.800,00	
Sub Kegiatan	: 1.05.04.2.01.0005 Standarisasi Sarana dan Prasarana Pencegahan, Penanggulangan Kebakaran dan Alat Pelindung Diri			
Indikator Keluaran	: Jumlah Dokumen Hasil Pelaksanaan Kegiatan Standarisasi Sarana dan Prasarana Pencegahan, Penanggulangan Kebakaran dan Alat Pelindung Diri Secara Berkala (Setiap Tahun), Sah, dan Legal			
KODE REKENING	**URAIAN**	**JUMLAH**		**DASAR HUKUM**
		SEBELUM	**SESUDAH**	
5	BELANJA DAERAH			
5.1	BELANJA OPERASI			
5.1.02	Belanja Barang dan Jasa	147.420.000,00	147.420.000,00	
Sub Kegiatan	: 1.05.04.2.01.0017 Pengadaan Sarana dan Prasarana Pencegahan, Penanggulangan Kebakaran dan Alat Pelindung Diri			

Indikator Keluaran	: Jumlah Sarana dan Prasarana Untuk Pencegahan dan Penanggulangan Kebakaran dan Alat Pelindung Diri yang Sah dan Legal Sesuai Standar Teknis Terkait			
KODE REKENING	**URAIAN**	**JUMLAH**		**DASAR HUKUM**
		SEBELUM	**SESUDAH**	
5	BELANJA DAERAH			
5.1	BELANJA OPERASI			
5.1.02	Belanja Barang dan Jasa	1.813.355.000,00	20.819.900,00	
5.2	BELANJA MODAL			
5.2.02	Belanja Modal Peralatan dan Mesin	0,00	1.792.535.000,00	
Kegiatan	: 1.05.04.2.02 Inspeksi Peralatan Proteksi Kebakaran			
Indikator Keluaran	: Peralatan Proteksi Kebakaran yang sesuai standar			
Sub Kegiatan	: 1.05.04.2.02.0001 Pendataan Sarana Prasarana Proteksi Kebakaran			
Indikator Keluaran	: Jumlah Dokumen yang Memuat Data Bangunan/Gedung/Lingkungan yang Dipersyaratkan Harus Memiliki Sistem Proteksi Kebakaran			
KODE REKENING	**URAIAN**	**JUMLAH**		**DASAR HUKUM**
		SEBELUM	**SESUDAH**	
5	BELANJA DAERAH			
5.1	BELANJA OPERASI			
5.1.02	Belanja Barang dan Jasa	4.386.700,00	4.386.700,00	
Kegiatan	: 1.05.04.2.03 Investigasi Kejadian Kebakaran			
Indikator Keluaran	: Persentase Investigasi Kejadian Kebakaran			
Sub Kegiatan	: 1.05.04.2.03.0001 Investigasi Kejadian Kebakaran, Meliputi Penelitian dan Pengujian Penyebab Kejadian Kebakaran			
Indikator Keluaran	: Jumlah Dokumen yang Memuat Hasil Kejadian Kebakaran yang Dilakukan Investigasi Lanjutan Meliputi Penelitian dan Pengujian			
KODE REKENING	**URAIAN**	**JUMLAH**		**DASAR HUKUM**
		SEBELUM	**SESUDAH**	
5	BELANJA DAERAH			
5.1	BELANJA OPERASI			
5.1.02	Belanja Barang dan Jasa	15.816.900,00	15.816.900,00	
Kegiatan	: 1.05.04.2.04 Pemberdayaan Masyarakat dalam Pencegahan Kebakaran			
Indikator Keluaran	: Persentase Pemberdayaan Masyarakat dalam Pencegahan Kebakaran			
Sub Kegiatan	: 1.05.04.2.04.0001 Pemberdayaan Masyarakat dalam Pencegahan dan Penanggulangan Kebakaran Melalui Sosialisasi dan Edukasi Masyarakat			
Indikator Keluaran	: Jumlah Warga Masyarakat yang Mendapatkan Sosialisasi Edukasi Pencegahan dan Penanggulangan Kebakaran Setiap Tahunnya			
KODE REKENING	**URAIAN**	**JUMLAH**		**DASAR HUKUM**
		SEBELUM	**SESUDAH**	
5	BELANJA DAERAH			
5.1	BELANJA OPERASI			
5.1.02	Belanja Barang dan Jasa	16.568.900,00	16.568.900,00	
Sub Kegiatan	: 1.05.04.2.04.0002 Pembentukan dan Pembinaan Relawan Pemadam Kebakaran			

Indikator Keluaran	: Jumlah Desa/Kelurahan yang Terbentuk dan Terbina Relawan Pemadam Kebakaran pada Lingkup Sistem Ketahanan Kebakaran Lingkungan (SKKL) Setiap Tahunnya			
KODE REKENING	**URAIAN**	**JUMLAH**		**DASAR HUKUM**
		SEBELUM	**SESUDAH**	
5	BELANJA DAERAH			
5.1	BELANJA OPERASI			
5.1.02	Belanja Barang dan Jasa	19.181.100,00	19.181.100,00	
Sub Kegiatan	: 1.05.04.2.04.0003 Dukungan Pemberdayaan Masyarakat/Relawan Pemadam Kebakaran Melalui Penyediaan Sarana dan PraSarana			
Indikator Keluaran	: Jumlah Dokumen yang Memuat Jumlah SKKL Desa/Kelurahan yang Telah Tersedia Dukungan Sapras Damkar			
KODE REKENING	**URAIAN**	**JUMLAH**		**DASAR HUKUM**
		SEBELUM	**SESUDAH**	
5	BELANJA DAERAH			
5.1	BELANJA OPERASI			
5.1.01	Belanja Pegawai	680.000,00	680.000,00	
5.1.02	Belanja Barang dan Jasa	148.338.400,00	148.338.400,00	
Organisasi	: 1.05.0.00.0.00.05.0000 BADAN PENANGGULANGAN BENCANA DAERAH			
Unit Organisasi	: 1.05.0.00.0.00.05.0000 BADAN PENANGGULANGAN BENCANA DAERAH			
Program	: 1.05.01 PROGRAM PENUNJANG URUSAN PEMERINTAHAN DAERAH KABUPATEN/KOTA			
Indikator Hasil	: Persentase Pelaksanaan Penunjang Urusan Pemerintahan Daerah Kabupaten			
Kegiatan	: 1.05.01.2.01 Perencanaan, Penganggaran, dan Evaluasi Kinerja Perangkat Daerah			
Indikator Keluaran	: Jumlah Dokumen Perencanaan, Penganggaran, dan Evaluasi Kinerja Perangkat Daerah			
Sub Kegiatan	: 1.05.01.2.01.0001 Penyusunan Dokumen Perencanaan Perangkat Daerah			
Indikator Keluaran	: Jumlah Dokumen Perencanaan Perangkat Daerah			
KODE REKENING	**URAIAN**	**JUMLAH**		**DASAR HUKUM**
		SEBELUM	**SESUDAH**	
5	BELANJA DAERAH			
5.1	BELANJA OPERASI			
5.1.02	Belanja Barang dan Jasa	15.018.600,00	15.018.600,00	
Sub Kegiatan	: 1.05.01.2.01.0002 Koordinasi dan Penyusunan Dokumen RKA-SKPD			
Indikator Keluaran	: Jumlah Dokumen RKA-SKPD dan Laporan Hasil Koordinasi Penyusunan Dokumen RKA-SKPD			
KODE REKENING	**URAIAN**	**JUMLAH**		**DASAR HUKUM**
		SEBELUM	**SESUDAH**	
5	BELANJA DAERAH			
5.1	BELANJA OPERASI			
5.1.02	Belanja Barang dan Jasa	0,00	0,00	
Sub Kegiatan	: 1.05.01.2.01.0003 Koordinasi dan Penyusunan Dokumen Perubahan RKA-SKPD			
Indikator Keluaran	: Jumlah Dokumen Perubahan RKA-SKPD dan Laporan Hasil Koordinasi Penyusunan Dokumen Perubahan RKA-SKPD			
KODE REKENING	**URAIAN**	**JUMLAH**		**DASAR HUKUM**
		SEBELUM	**SESUDAH**	

5	BELANJA DAERAH			
5.1	BELANJA OPERASI			
5.1.02	Belanja Barang dan Jasa	0,00	0,00	
Sub Kegiatan	: 1.05.01.2.01.0004 Koordinasi dan Penyusunan DPA-SKPD			
Indikator Keluaran	: Jumlah Dokumen DPA-SKPD dan Laporan Hasil Koordinasi Penyusunan Dokumen DPA-SKPD			
KODE REKENING	**URAIAN**	**JUMLAH**		**DASAR HUKUM**
		SEBELUM	**SESUDAH**	
5	BELANJA DAERAH			
5.1	BELANJA OPERASI			
5.1.02	Belanja Barang dan Jasa	0,00	0,00	
Sub Kegiatan	: 1.05.01.2.01.0005 Koordinasi dan Penyusunan Perubahan DPA- SKPD			
Indikator Keluaran	: Jumlah Dokumen Perubahan DPA-SKPD dan Laporan Hasil Koordinasi Penyusunan Dokumen Perubahan DPA-SKPD			
KODE REKENING	**URAIAN**	**JUMLAH**		**DASAR HUKUM**
		SEBELUM	**SESUDAH**	
5	BELANJA DAERAH			
5.1	BELANJA OPERASI			
5.1.02	Belanja Barang dan Jasa	0,00	0,00	
Sub Kegiatan	: 1.05.01.2.01.0006 Koordinasi dan Penyusunan Laporan Capaian Kinerja dan Ikhtisar Realisasi Kinerja SKPD			
Indikator Keluaran	: Jumlah Laporan Capaian Kinerja dan Ikhtisar Realisasi Kinerja SKPD dan Laporan Hasil Koordinasi Penyusunan Laporan Capaian Kinerja dan Ikhtisar Realisasi Kinerja SKPD			
KODE REKENING	**URAIAN**	**JUMLAH**		**DASAR HUKUM**
		SEBELUM	**SESUDAH**	
5	BELANJA DAERAH			
5.1	BELANJA OPERASI			
5.1.02	Belanja Barang dan Jasa	0,00	0,00	
Sub Kegiatan	: 1.05.01.2.01.0007 Evaluasi Kinerja Perangkat Daerah			
Indikator Keluaran	: Jumlah Laporan Evaluasi Kinerja Perangkat Daerah			
KODE REKENING	**URAIAN**	**JUMLAH**		**DASAR HUKUM**
		SEBELUM	**SESUDAH**	
5	BELANJA DAERAH			
5.1	BELANJA OPERASI			
5.1.02	Belanja Barang dan Jasa	4.886.000,00	4.436.000,00	
Kegiatan	: 1.05.01.2.02 Administrasi Keuangan Perangkat Daerah			
Indikator Keluaran	: Persentase Layanan Administrasi Keuangan Perangkat Daerah			
Sub Kegiatan	: 1.05.01.2.02.0001 Penyediaan Gaji dan Tunjangan ASN			
Indikator Keluaran	: Jumlah Orang yang Menerima Gaji dan Tunjangan ASN			
KODE REKENING	**URAIAN**	**JUMLAH**		**DASAR HUKUM**
		SEBELUM	**SESUDAH**	
5	BELANJA DAERAH			

5.1	BELANJA OPERASI			
5.1.01	Belanja Pegawai	2.942.976.816,00	2.812.223.971,00	
Sub Kegiatan	: 1.05.01.2.02.0005 Koordinasi dan Penyusunan Laporan Keuangan Akhir Tahun SKPD			
Indikator Keluaran	: Jumlah Laporan Keuangan Akhir Tahun SKPD dan Laporan Hasil Koordinasi Penyusunan Laporan Keuangan Akhir Tahun SKPD			
KODE REKENING	**URAIAN**	**JUMLAH**		**DASAR HUKUM**
		SEBELUM	**SESUDAH**	
5	BELANJA DAERAH			
5.1	BELANJA OPERASI			
5.1.02	Belanja Barang dan Jasa	0,00	0,00	
Sub Kegiatan	: 1.05.01.2.02.0007 Koordinasi dan Penyusunan Laporan Keuangan Bulanan/ Triwulanan/ Semesteran SKPD			
Indikator Keluaran	: Jumlah Laporan Keuangan Bulanan/ Triwulanan/ Semesteran SKPD dan Laporan Koordinasi Penyusunan Laporan Keuangan Bulanan/Triwulanan/Semesteran SKPD			
KODE REKENING	**URAIAN**	**JUMLAH**		**DASAR HUKUM**
		SEBELUM	**SESUDAH**	
5	BELANJA DAERAH			
5.1	BELANJA OPERASI			
5.1.02	Belanja Barang dan Jasa	10.765.900,00	10.090.900,00	
Kegiatan	: 1.05.01.2.06 Administrasi Umum Perangkat Daerah			
Indikator Keluaran	: Persentase Layanan Administrasi Umum Perangkat Daerah			
Sub Kegiatan	: 1.05.01.2.06.0001 Penyediaan Komponen Instalasi Listrik/Penerangan Bangunan Kantor			
Indikator Keluaran	: Jumlah Paket Komponen Instalasi Listrik/Penerangan Bangunan Kantor yang Disediakan			
KODE REKENING	**URAIAN**	**JUMLAH**		**DASAR HUKUM**
		SEBELUM	**SESUDAH**	
5	BELANJA DAERAH			
5.1	BELANJA OPERASI			
5.1.02	Belanja Barang dan Jasa	3.054.800,00	3.054.800,00	
Sub Kegiatan	: 1.05.01.2.06.0003 Penyediaan Peralatan Rumah Tangga			
Indikator Keluaran	: Jumlah Paket Peralatan Rumah Tangga yang Disediakan			
KODE REKENING	**URAIAN**	**JUMLAH**		**DASAR HUKUM**
		SEBELUM	**SESUDAH**	
5	BELANJA DAERAH			
5.1	BELANJA OPERASI			
5.1.02	Belanja Barang dan Jasa	3.887.200,00	9.963.800,00	
Sub Kegiatan	: 1.05.01.2.06.0004 Penyediaan Bahan Logistik Kantor			
Indikator Keluaran	: Jumlah Paket Bahan Logistik Kantor yang Disediakan			
KODE REKENING	**URAIAN**	**JUMLAH**		**DASAR HUKUM**
		SEBELUM	**SESUDAH**	
5	BELANJA DAERAH			
5.1	BELANJA OPERASI			

5.1.02	Belanja Barang dan Jasa	60.060.000,00	60.060.000,00	
Sub Kegiatan	: 1.05.01.2.06.0005 Penyediaan Barang Cetakan dan Penggandaan			
Indikator Keluaran	: Jumlah Paket Barang Cetakan dan Penggandaan yang Disediakan			
KODE REKENING	**URAIAN**	**JUMLAH**		**DASAR HUKUM**
		SEBELUM	**SESUDAH**	
5	BELANJA DAERAH			
5.1	BELANJA OPERASI			
5.1.02	Belanja Barang dan Jasa	9.088.000,00	9.088.000,00	
Sub Kegiatan	: 1.05.01.2.06.0007 Penyediaan Bahan/Material			
Indikator Keluaran	: Jumlah Paket Bahan/Material yang Disediakan			
KODE REKENING	**URAIAN**	**JUMLAH**		**DASAR HUKUM**
		SEBELUM	**SESUDAH**	
5	BELANJA DAERAH			
5.1	BELANJA OPERASI			
5.1.02	Belanja Barang dan Jasa	5.899.800,00	5.899.800,00	
Sub Kegiatan	: 1.05.01.2.06.0008 Fasilitasi Kunjungan Tamu			
Indikator Keluaran	: Jumlah Laporan Fasilitasi Kunjungan Tamu			
KODE REKENING	**URAIAN**	**JUMLAH**		**DASAR HUKUM**
		SEBELUM	**SESUDAH**	
5	BELANJA DAERAH			
5.1	BELANJA OPERASI			
5.1.02	Belanja Barang dan Jasa	2.640.000,00	2.640.000,00	
Sub Kegiatan	: 1.05.01.2.06.0009 Penyelenggaraan Rapat Koordinasi dan Konsultasi SKPD			
Indikator Keluaran	: Jumlah Laporan Penyelenggaraan Rapat Koordinasi dan Konsultasi SKPD			
KODE REKENING	**URAIAN**	**JUMLAH**		**DASAR HUKUM**
		SEBELUM	**SESUDAH**	
5	BELANJA DAERAH			
5.1	BELANJA OPERASI			
5.1.02	Belanja Barang dan Jasa	64.331.500,00	64.331.500,00	
Sub Kegiatan	: 1.05.01.2.06.0010 Penatausahaan Arsip Dinamis pada SKPD			
Indikator Keluaran	: Jumlah Dokumen Penatausahaan Arsip Dinamis pada SKPD			
KODE REKENING	**URAIAN**	**JUMLAH**		**DASAR HUKUM**
		SEBELUM	**SESUDAH**	
5	BELANJA DAERAH			
5.1	BELANJA OPERASI			
5.1.02	Belanja Barang dan Jasa	4.032.300,00	4.032.300,00	
Kegiatan	: 1.05.01.2.07 Pengadaan Barang Milik Daerah Penunjang Urusan Pemerintah Daerah			
Indikator Keluaran	: -			
Sub Kegiatan	: 1.05.01.2.07.0010 Pengadaan Sarana dan Prasarana Gedung Kantor atau Bangunan Lainnya			

Indikator Keluaran	: Jumlah Unit Sarana dan Prasarana Gedung Kantor atau Bangunan Lainnya yang Disediakan			
KODE REKENING	**URAIAN**	**JUMLAH**		**DASAR HUKUM**
		SEBELUM	**SESUDAH**	
5	BELANJA DAERAH			
5.2	BELANJA MODAL			
5.2.02	Belanja Modal Peralatan dan Mesin	0,00	64.459.200,00	
Kegiatan	: 1.05.01.2.08 Penyediaan Jasa Penunjang Urusan Pemerintahan Daerah			
Indikator Keluaran	: Jumlah Laporan Penyediaan Jasa Penunjang Urusan Pemerintahan Daerah			
Sub Kegiatan	: 1.05.01.2.08.0002 Penyediaan Jasa Komunikasi, Sumber Daya Air dan Listrik			
Indikator Keluaran	: Jumlah Laporan Penyediaan Jasa Komunikasi, Sumber Daya Air dan Listrik yang Disediakan			
KODE REKENING	**URAIAN**	**JUMLAH**		**DASAR HUKUM**
		SEBELUM	**SESUDAH**	
5	BELANJA DAERAH			
5.1	BELANJA OPERASI			
5.1.02	Belanja Barang dan Jasa	104.138.000,00	109.137.096,00	
Sub Kegiatan	: 1.05.01.2.08.0004 Penyediaan Jasa Pelayanan Umum Kantor			
Indikator Keluaran	: Jumlah Laporan Penyediaan Jasa Pelayanan Umum Kantor yang Disediakan			
KODE REKENING	**URAIAN**	**JUMLAH**		**DASAR HUKUM**
		SEBELUM	**SESUDAH**	
5	BELANJA DAERAH			
5.1	BELANJA OPERASI			
5.1.02	Belanja Barang dan Jasa	22.392.000,00	22.392.000,00	
Kegiatan	: 1.05.01.2.09 Pemeliharaan Barang Milik Daerah Penunjang Urusan Pemerintahan Daerah			
Indikator Keluaran	: Barang Milik Daerah (BMD) Penunjang Urusan Pemerintahan Daerah yang Dipelihara			
Sub Kegiatan	: 1.05.01.2.09.0001 Penyediaan Jasa Pemeliharaan, Biaya Pemeliharaan, dan Pajak Kendaraan Perorangan Dinas atau Kendaraan Dinas Jabatan			
Indikator Keluaran	: Jumlah Kendaraan Perorangan Dinas atau Kendaraan Dinas Jabatan yang Dipelihara dan dibayarkan Pajaknya			
KODE REKENING	**URAIAN**	**JUMLAH**		**DASAR HUKUM**
		SEBELUM	**SESUDAH**	
5	BELANJA DAERAH			
5.1	BELANJA OPERASI			
5.1.02	Belanja Barang dan Jasa	34.880.000,00	34.880.000,00	
Sub Kegiatan	: 1.05.01.2.09.0002 Penyediaan Jasa Pemeliharaan, Biaya Pemeliharaan, Pajak dan Perizinan Kendaraan Dinas Operasional atau Lapangan			
Indikator Keluaran	: Jumlah Kendaraan Dinas Operasional atau Lapangan yang Dipelihara dan dibayarkan Pajak dan Perizinannya			
KODE REKENING	**URAIAN**	**JUMLAH**		**DASAR HUKUM**
		SEBELUM	**SESUDAH**	
5	BELANJA DAERAH			
5.1	BELANJA OPERASI			
5.1.02	Belanja Barang dan Jasa	182.700.000,00	197.720.000,00	

Sub Kegiatan	: 1.05.01.2.09.0006 Pemeliharaan Peralatan dan Mesin Lainnya			
Indikator Keluaran	: Jumlah Peralatan dan Mesin Lainnya yang Dipelihara			
KODE REKENING	**URAIAN**	**JUMLAH**		**DASAR HUKUM**
		SEBELUM	**SESUDAH**	
5	BELANJA DAERAH			
5.1	BELANJA OPERASI			
5.1.02	Belanja Barang dan Jasa	23.810.000,00	23.810.000,00	
Sub Kegiatan	: 1.05.01.2.09.0009 Pemeliharaan/Rehabilitasi Gedung Kantor dan Bangunan Lainnya			
Indikator Keluaran	: Jumlah Gedung Kantor dan Bangunan Lainnya yang Dipelihara/Direhabilitasi			
KODE REKENING	**URAIAN**	**JUMLAH**		**DASAR HUKUM**
		SEBELUM	**SESUDAH**	
5	BELANJA DAERAH			
5.1	BELANJA OPERASI			
5.1.02	Belanja Barang dan Jasa	43.250.000,00	61.588.000,00	
Sub Kegiatan	: 1.05.01.2.09.0010 Pemeliharaan/Rehabilitasi Sarana dan Prasarana Gedung Kantor atau Bangunan Lainnya			
Indikator Keluaran	: Jumlah Sarana dan Prasarana Gedung Kantor atau Bangunan Lainnya yang Dipelihara/Direhabilitasi			
KODE REKENING	**URAIAN**	**JUMLAH**		**DASAR HUKUM**
		SEBELUM	**SESUDAH**	
5	BELANJA DAERAH			
5.1	BELANJA OPERASI			
5.1.02	Belanja Barang dan Jasa	16.714.000,00	16.714.000,00	
Program	: 1.05.03 PROGRAM PENANGGULANGAN BENCANA			
Indikator Hasil	: Persentase Warga Negara yang Memperoleh Layanan Informasi Rawan Bencana			
Kegiatan	: 1.05.03.2.01 Pelayanan Informasi Rawan Bencana Kabupaten/Kota			
Indikator Keluaran	: Persentase Layanan Informasi Rawan Bencana Kabupaten /Kota			
Sub Kegiatan	: 1.05.03.2.01.0004 Sosialisasi, Komunikasi, Informasi dan Edukasi (KIE) Rawan Bencana Kabupaten/Kota (Per Jenis Ancaman Bencana)			
Indikator Keluaran	: Jumlah warga negara termasuk kelompok rentan di kawasan rawan bencana bencana Kabupaten/Kota yang memperoleh sosialisasi, komunikasi, informasi dan edukasi sesuai jenis ancaman bencana yang ada di kawasan tempat tinggalnya selama 1 (satu) tahun			
KODE REKENING	**URAIAN**	**JUMLAH**		**DASAR HUKUM**
		SEBELUM	**SESUDAH**	
5	BELANJA DAERAH			
5.1	BELANJA OPERASI			
5.1.02	Belanja Barang dan Jasa	77.462.400,00	91.711.800,00	
Kegiatan	: 1.05.03.2.02 Pelayanan Pencegahan dan Kesiapsiagaan Terhadap Bencana			
Indikator Keluaran	: Persentase Layanan Pencegahan dan Kesiapsiagaan Terhadap Bencana			
Sub Kegiatan	: 1.05.03.2.02.0006 Penguatan Kapasitas Kawasan untuk Pencegahan dan Kesiapsiagaan			
Indikator Keluaran	: Jumlah Kawasan yang Ditingkatkan Kapasitasnya dalam Pencegahan dan Kesiapsiagaan Bencana			
KODE REKENING	**URAIAN**	**JUMLAH**		**DASAR HUKUM**
		SEBELUM	**SESUDAH**	

5	BELANJA DAERAH			
5.1	BELANJA OPERASI			
5.1.01	Belanja Pegawai	680.000,00	680.000,00	
5.1.02	Belanja Barang dan Jasa	134.881.200,00	134.880.980,00	
Sub Kegiatan	: 1.05.03.2.02.0008 Pengembangan Kapasitas Tim Reaksi Cepat (TRC) Bencana Kabupaten/Kota			
Indikator Keluaran	: Jumlah Personil TRC yang Dikembangkan Kapasitas Teknis dan Manajerialnya			
KODE REKENING	**URAIAN**	**JUMLAH**		**DASAR HUKUM**
		SEBELUM	**SESUDAH**	
5	BELANJA DAERAH			
5.1	BELANJA OPERASI			
5.1.02	Belanja Barang dan Jasa	234.877.100,00	226.863.080,00	
Sub Kegiatan	: 1.05.03.2.02.0010 Gladi Kesiapsiagaan Terhadap Bencana			
Indikator Keluaran	: Jumlah Aparatur dan Warga Negara yang Mengikuti Gladi Kesiapsiagaan			
KODE REKENING	**URAIAN**	**JUMLAH**		**DASAR HUKUM**
		SEBELUM	**SESUDAH**	
5	BELANJA DAERAH			
5.1	BELANJA OPERASI			
5.1.02	Belanja Barang dan Jasa	74.415.100,00	107.767.280,00	
Sub Kegiatan	: 1.05.03.2.02.0015 Penyediaan Peralatan Perlindungan dan Kesiapsiagaan Terhadap Bencana kabupaten/kota			
Indikator Keluaran	: Jumlah Peralatan Penyelamatan Diri bagi Individu Warga Negara, Keluarga, maupun Petugas sesuai dengan jenis ancaman bencana di kawasan tempat tinggalnya			
KODE REKENING	**URAIAN**	**JUMLAH**		**DASAR HUKUM**
		SEBELUM	**SESUDAH**	
5	BELANJA DAERAH			
5.1	BELANJA OPERASI			
5.1.02	Belanja Barang dan Jasa	1.059.464.065,00	30.537.100,00	
5.2	BELANJA MODAL			
5.2.02	Belanja Modal Peralatan dan Mesin	822.908.360,00	1.954.917.520,00	
Sub Kegiatan	: 1.05.03.2.02.0016 Pelatihan Pencegahan dan Mitigasi Bencana Kabupaten/Kota			
Indikator Keluaran	: Jumlah warga negara termasuk kelompok rentan di kawasan rawan bencana Kabupaten/Kota yang mengikuti pelatihan pencegahan dan mitigasi bencana			
KODE REKENING	**URAIAN**	**JUMLAH**		**DASAR HUKUM**
		SEBELUM	**SESUDAH**	
5	BELANJA DAERAH			
5.1	BELANJA OPERASI			
5.1.02	Belanja Barang dan Jasa	15.757.000,00	21.693.780,00	
Sub Kegiatan	: 1.05.03.2.02.0017 Pengendalian Operasi dan Penyediaan Sarana Prasarana Kesiapsiagaan Terhadap Bencana Kabupaten/Kota			
Indikator Keluaran	: Jumlah laporan layanan pusat pengendalian operasi (pusdalops) dengan Maklumat Pelayanan yang sah dan legal sesuai dengan jenis ancaman bencana yang ada di kawasan tempat tinggalnya			

KODE REKENING	URAIAN	JUMLAH		DASAR HUKUM
		SEBELUM	SESUDAH	
5	BELANJA DAERAH			
5.1	BELANJA OPERASI			
5.1.02	Belanja Barang dan Jasa	344.869.600,00	344.469.500,00	
5.2	BELANJA MODAL			
5.2.03	Belanja Modal Gedung dan Bangunan	0,00	100.000.000,00	
Kegiatan	: 1.05.03.2.03 Pelayanan Penyelamatan dan Evakuasi Korban Bencana			
Indikator Keluaran	: Persentase Layanan Penyelamatan dan Evakuasi Korban Bencana			
Sub Kegiatan	: 1.05.03.2.03.0002 Respon Cepat Darurat Bencana Kabupaten/Kota			
Indikator Keluaran	: Jumlah Dokumen SK Penetapan Status Darurat Bencana dan SKPDB yang Ditetapkan Paling Lama 1x24 Jam berdasarkan Hasil Dokumen Laporan Kaji Cepat			
KODE REKENING	URAIAN	JUMLAH		DASAR HUKUM
		SEBELUM	SESUDAH	
5	BELANJA DAERAH			
5.1	BELANJA OPERASI			
5.1.02	Belanja Barang dan Jasa	782.612.000,00	730.046.400,00	
Sub Kegiatan	: 1.05.03.2.03.0003 Pencarian, Pertolongan dan Evakuasi Korban Bencana Kabupaten/Kota			
Indikator Keluaran	: Jumlah Korban yang Berhasil Ditemukan, Ditolong, dan Dievakuasi Per Jenis Kejadian Bencana			
KODE REKENING	URAIAN	JUMLAH		DASAR HUKUM
		SEBELUM	SESUDAH	
5	BELANJA DAERAH			
5.1	BELANJA OPERASI			
5.1.02	Belanja Barang dan Jasa	15.876.300,00	15.876.300,00	
Sub Kegiatan	: 1.05.03.2.03.0009 Penyediaan Logistik Penyelamatan dan Evakuasi Korban Bencana Kabupaten/Kota			
Indikator Keluaran	: Jumlah Korban Bencana yang Mendapatkan Distribusi Logistik Penyelamatan dan Evakuasi Korban Bencana			
KODE REKENING	URAIAN	JUMLAH		DASAR HUKUM
		SEBELUM	SESUDAH	
5	BELANJA DAERAH			
5.1	BELANJA OPERASI			
5.1.01	Belanja Pegawai	2.720.000,00	2.720.000,00	
5.1.02	Belanja Barang dan Jasa	909.603.200,00	833.908.000,00	
Sub Kegiatan	: 1.05.03.2.03.0010 Respon Cepat Bencana Non Alam Epidemi/Wabah Penyakit			
Indikator Keluaran	: Jumlah dokumen SK Penetapan Status Darurat Bencana dan SKPDB yang Ditetapkan Paling Lama 1x24 Jam berdasarkan Hasil Dokumen Laporan Investigasi KLB dan Epidemiologi Terpadu			
KODE REKENING	URAIAN	JUMLAH		DASAR HUKUM
		SEBELUM	SESUDAH	
5	BELANJA DAERAH			
5.1	BELANJA OPERASI			
5.1.02	Belanja Barang dan Jasa	101.612.100,00	137.612.100,00	

Sub Kegiatan	: 1.05.03.2.03.0011 Aktivasi Sistem Komando Penanganan Darurat Bencana			
Indikator Keluaran	: Jumlah Laporan Pelaksanaan Aktivasi Sistem Komando Penanganan Darurat Bencana Kanupaten/Kota			
KODE REKENING	**URAIAN**	**JUMLAH**		**DASAR HUKUM**
		SEBELUM	**SESUDAH**	
5	BELANJA DAERAH			
5.1	BELANJA OPERASI			
5.1.02	Belanja Barang dan Jasa	24.465.200,00	35.475.200,00	
Kegiatan	: 1.05.03.2.04 Penataan Sistem Dasar Penanggulangan Bencana			
Indikator Keluaran	: Persentase Kerjasama Antar Pilar Penanggulangan Bencana			
Sub Kegiatan	: 1.05.03.2.04.0002 Penguatan Kelembagaan Bencana Kabupaten/Kota			
Indikator Keluaran	: Jumlah Dokumen Tata Kelola Kelembagaan Bencana Daerah			
KODE REKENING	**URAIAN**	**JUMLAH**		**DASAR HUKUM**
		SEBELUM	**SESUDAH**	
5	BELANJA DAERAH			
5.1	BELANJA OPERASI			
5.1.02	Belanja Barang dan Jasa	56.406.900,00	56.406.900,00	
Sub Kegiatan	: 1.05.03.2.04.0003 Kerja Sama antar Lembaga dan Kemitraan dalam Penanggulangan Bencana Kabupaten/Kota			
Indikator Keluaran	: Jumlah Dokumen Kerja Sama antar Lembaga dan Kemitraan dalam Penanggulangan Bencana			
KODE REKENING	**URAIAN**	**JUMLAH**		**DASAR HUKUM**
		SEBELUM	**SESUDAH**	
5	BELANJA DAERAH			
5.1	BELANJA OPERASI			
5.1.02	Belanja Barang dan Jasa	6.749.800,00	0,00	
Sub Kegiatan	: 1.05.03.2.04.0004 Pengelolaan dan Pemanfaatan Sistem Informasi Kebencanaan			
Indikator Keluaran	: Jumlah Data dan Informasi Kebencanaan yang tersedia			
KODE REKENING	**URAIAN**	**JUMLAH**		**DASAR HUKUM**
		SEBELUM	**SESUDAH**	
5	BELANJA DAERAH			
5.1	BELANJA OPERASI			
5.1.02	Belanja Barang dan Jasa	12.976.700,00	34.725.460,00	
Sub Kegiatan	: 1.05.03.2.04.0005 Pembinaan dan Pengawasan Penyelenggaraan Penanggulangan Bencana			
Indikator Keluaran	: Jumlah Laporan Hasil Binwas Penyelenggaraan Penanggulangan Bencana			
KODE REKENING	**URAIAN**	**JUMLAH**		**DASAR HUKUM**
		SEBELUM	**SESUDAH**	
5	BELANJA DAERAH			
5.1	BELANJA OPERASI			
5.1.02	Belanja Barang dan Jasa	14.249.500,00	0,00	
Sub Kegiatan	: 1.05.03.2.04.0007 Peningkatan Kapasitas SDM Aparatur Penanggulangan Bencana Kabupaten/Kota			
Indikator Keluaran	: Jumlah SDM aparatur penanggulangan bencana yang memiliki kompetensi			

KODE REKENING	URAIAN	JUMLAH		DASAR HUKUM
		SEBELUM	SESUDAH	
5	BELANJA DAERAH			
5.1	BELANJA OPERASI			
5.1.02	Belanja Barang dan Jasa	13.498.500,00	13.498.500,00	
Sub Kegiatan	: 1.05.03.2.04.0013 Penyusunan Kajian Kebutuhan Pascabencana (JITUPASNA) dan Rencana Rehabilitasi dan Rekontruksi Pascabencana (R3P) Kab/Kota			
Indikator Keluaran	: Jumlah penyelesaian dokumen Pengkajian Kebutuhan Pascabencana dan Rencana Rehabilitasi dan Rekonstruksi Pascabencana (R3P) Provinsi sampai dengan dinyatakan sah dan legal paling lama dalam 1 (satu) tahun			

KODE REKENING	URAIAN	JUMLAH		DASAR HUKUM
		SEBELUM	SESUDAH	
5	BELANJA DAERAH			
5.1	BELANJA OPERASI			
5.1.02	Belanja Barang dan Jasa	31.536.600,00	31.536.600,00	
Bidang Urusan	: 1.06 URUSAN PEMERINTAHAN BIDANG SOSIAL			
Organisasi	: 1.06.2.14.0.00.03.0000 DINAS SOSIAL, PENGENDALIAN PENDUDUK DAN KELUARGA BERENCANA			
Unit Organisasi	: 1.06.2.14.0.00.03.0000 DINAS SOSIAL, PENGENDALIAN PENDUDUK DAN KELUARGA BERENCANA			
Program	: 1.06.01 PROGRAM PENUNJANG URUSAN PEMERINTAHAN DAERAH KABUPATEN/KOTA			
Indikator Hasil	: Persentase Pelaksanaan Penunjang Urusan Pemerintahan Daerah Kabupaten			
Kegiatan	: 1.06.01.2.01 Perencanaan, Penganggaran, dan Evaluasi Kinerja Perangkat Daerah			
Indikator Keluaran	: Jumlah Dokumen Perencanaan, Penganggaran, dan Evaluasi Kinerja Perangkat Daerah			
Sub Kegiatan	: 1.06.01.2.01.0001 Penyusunan Dokumen Perencanaan Perangkat Daerah			
Indikator Keluaran	: Jumlah Dokumen Perencanaan Perangkat Daerah			

KODE REKENING	URAIAN	JUMLAH		DASAR HUKUM
		SEBELUM	SESUDAH	
5	BELANJA DAERAH			
5.1	BELANJA OPERASI			
5.1.02	Belanja Barang dan Jasa	43.385.716,00	29.667.672,00	
Sub Kegiatan	: 1.06.01.2.01.0002 Koordinasi dan Penyusunan Dokumen RKA-SKPD			
Indikator Keluaran	: Jumlah Dokumen RKA-SKPD dan Laporan Hasil Koordinasi Penyusunan Dokumen RKA-SKPD			

KODE REKENING	URAIAN	JUMLAH		DASAR HUKUM
		SEBELUM	SESUDAH	
5	BELANJA DAERAH			
5.1	BELANJA OPERASI			
5.1.02	Belanja Barang dan Jasa	0,00	0,00	
Sub Kegiatan	: 1.06.01.2.01.0003 Koordinasi dan Penyusunan Dokumen Perubahan RKA-SKPD			
Indikator Keluaran	: Jumlah Dokumen Perubahan RKA-SKPD dan Laporan Hasil Koordinasi Penyusunan Dokumen Perubahan RKA-SKPD			

KODE REKENING	URAIAN	JUMLAH		DASAR HUKUM
		SEBELUM	SESUDAH	
5	BELANJA DAERAH			

5.1	BELANJA OPERASI			
5.1.02	Belanja Barang dan Jasa	0,00	0,00	
Sub Kegiatan	: 1.06.01.2.01.0004 Koordinasi dan Penyusunan DPA-SKPD			
Indikator Keluaran	: Jumlah Dokumen DPA-SKPD dan Laporan Hasil Koordinasi Penyusunan Dokumen DPA-SKPD			
KODE REKENING	**URAIAN**	**JUMLAH**		**DASAR HUKUM**
		SEBELUM	**SESUDAH**	
5	BELANJA DAERAH			
5.1	BELANJA OPERASI			
5.1.02	Belanja Barang dan Jasa	0,00	0,00	
Sub Kegiatan	: 1.06.01.2.01.0005 Koordinasi dan Penyusunan Perubahan DPA- SKPD			
Indikator Keluaran	: Jumlah Dokumen Perubahan DPA-SKPD dan Laporan Hasil Koordinasi Penyusunan Dokumen Perubahan DPA-SKPD			
KODE REKENING	**URAIAN**	**JUMLAH**		**DASAR HUKUM**
		SEBELUM	**SESUDAH**	
5	BELANJA DAERAH			
5.1	BELANJA OPERASI			
5.1.02	Belanja Barang dan Jasa	0,00	0,00	
Sub Kegiatan	: 1.06.01.2.01.0006 Koordinasi dan Penyusunan Laporan Capaian Kinerja dan Ikhtisar Realisasi Kinerja SKPD			
Indikator Keluaran	: Jumlah Laporan Capaian Kinerja dan Ikhtisar Realisasi Kinerja SKPD dan Laporan Hasil Koordinasi Penyusunan Laporan Capaian Kinerja dan Ikhtisar Realisasi Kinerja SKPD			
KODE REKENING	**URAIAN**	**JUMLAH**		**DASAR HUKUM**
		SEBELUM	**SESUDAH**	
5	BELANJA DAERAH			
5.1	BELANJA OPERASI			
5.1.02	Belanja Barang dan Jasa	0,00	0,00	
Sub Kegiatan	: 1.06.01.2.01.0007 Evaluasi Kinerja Perangkat Daerah			
Indikator Keluaran	: Jumlah Laporan Evaluasi Kinerja Perangkat Daerah			
KODE REKENING	**URAIAN**	**JUMLAH**		**DASAR HUKUM**
		SEBELUM	**SESUDAH**	
5	BELANJA DAERAH			
5.1	BELANJA OPERASI			
5.1.02	Belanja Barang dan Jasa	4.552.900,00	4.552.900,00	
Kegiatan	: 1.06.01.2.02 Administrasi Keuangan Perangkat Daerah			
Indikator Keluaran	: Persentase Layanan Administrasi Keuangan Perangkat Daerah			
Sub Kegiatan	: 1.06.01.2.02.0001 Penyediaan Gaji dan Tunjangan ASN			
Indikator Keluaran	: Jumlah Orang yang Menerima Gaji dan Tunjangan ASN			
KODE REKENING	**URAIAN**	**JUMLAH**		**DASAR HUKUM**
		SEBELUM	**SESUDAH**	
5	BELANJA DAERAH			
5.1	BELANJA OPERASI			

5.1.01	Belanja Pegawai	4.452.409.817,00	4.199.761.876,00	
Sub Kegiatan	: 1.06.01.2.02.0005 Koordinasi dan Penyusunan Laporan Keuangan Akhir Tahun SKPD			
Indikator Keluaran	: Jumlah Laporan Keuangan Akhir Tahun SKPD dan Laporan Hasil Koordinasi Penyusunan Laporan Keuangan Akhir Tahun SKPD			
KODE REKENING	**URAIAN**	**JUMLAH**		**DASAR HUKUM**
		SEBELUM	**SESUDAH**	
5	BELANJA DAERAH			
5.1	BELANJA OPERASI			
5.1.02	Belanja Barang dan Jasa	0,00	0,00	
Sub Kegiatan	: 1.06.01.2.02.0007 Koordinasi dan Penyusunan Laporan Keuangan Bulanan/ Triwulanan/ Semesteran SKPD			
Indikator Keluaran	: Jumlah Laporan Keuangan Bulanan/ Triwulanan/ Semesteran SKPD dan Laporan Koordinasi Penyusunan Laporan Keuangan Bulanan/Triwulanan/Semesteran SKPD			
KODE REKENING	**URAIAN**	**JUMLAH**		**DASAR HUKUM**
		SEBELUM	**SESUDAH**	
5	BELANJA DAERAH			
5.1	BELANJA OPERASI			
5.1.02	Belanja Barang dan Jasa	28.980.400,00	12.166.000,00	
Kegiatan	: 1.06.01.2.06 Administrasi Umum Perangkat Daerah			
Indikator Keluaran	: Persentase Layanan Administrasi Umum Perangkat Daerah			
Sub Kegiatan	: 1.06.01.2.06.0001 Penyediaan Komponen Instalasi Listrik/Penerangan Bangunan Kantor			
Indikator Keluaran	: Jumlah Paket Komponen Instalasi Listrik/Penerangan Bangunan Kantor yang Disediakan			
KODE REKENING	**URAIAN**	**JUMLAH**		**DASAR HUKUM**
		SEBELUM	**SESUDAH**	
5	BELANJA DAERAH			
5.1	BELANJA OPERASI			
5.1.02	Belanja Barang dan Jasa	6.014.100,00	6.014.100,00	
Sub Kegiatan	: 1.06.01.2.06.0003 Penyediaan Peralatan Rumah Tangga			
Indikator Keluaran	: Jumlah Paket Peralatan Rumah Tangga yang Disediakan			
KODE REKENING	**URAIAN**	**JUMLAH**		**DASAR HUKUM**
		SEBELUM	**SESUDAH**	
5	BELANJA DAERAH			
5.1	BELANJA OPERASI			
5.1.02	Belanja Barang dan Jasa	25.613.800,00	25.613.800,00	
Sub Kegiatan	: 1.06.01.2.06.0004 Penyediaan Bahan Logistik Kantor			
Indikator Keluaran	: Jumlah Paket Bahan Logistik Kantor yang Disediakan			
KODE REKENING	**URAIAN**	**JUMLAH**		**DASAR HUKUM**
		SEBELUM	**SESUDAH**	
5	BELANJA DAERAH			
5.1	BELANJA OPERASI			
5.1.02	Belanja Barang dan Jasa	81.130.800,00	69.066.800,00	

Sub Kegiatan	: 1.06.01.2.06.0005 Penyediaan Barang Cetakan dan Penggandaan			
Indikator Keluaran	: Jumlah Paket Barang Cetakan dan Penggandaan yang Disediakan			
KODE REKENING	**URAIAN**	**JUMLAH**		**DASAR HUKUM**
		SEBELUM	**SESUDAH**	
5	BELANJA DAERAH			
5.1	BELANJA OPERASI			
5.1.02	Belanja Barang dan Jasa	11.278.600,00	11.278.600,00	
Sub Kegiatan	: 1.06.01.2.06.0006 Penyediaan Bahan Bacaan dan Peraturan Perundang-undangan			
Indikator Keluaran	: Jumlah Dokumen Bahan Bacaan dan Peraturan Perundang-Undangan yang Disediakan			
KODE REKENING	**URAIAN**	**JUMLAH**		**DASAR HUKUM**
		SEBELUM	**SESUDAH**	
5	BELANJA DAERAH			
5.1	BELANJA OPERASI			
5.1.02	Belanja Barang dan Jasa	3.252.000,00	0,00	
Sub Kegiatan	: 1.06.01.2.06.0007 Penyediaan Bahan/Material			
Indikator Keluaran	: Jumlah Paket Bahan/Material yang Disediakan			
KODE REKENING	**URAIAN**	**JUMLAH**		**DASAR HUKUM**
		SEBELUM	**SESUDAH**	
5	BELANJA DAERAH			
5.1	BELANJA OPERASI			
5.1.02	Belanja Barang dan Jasa	12.658.100,00	12.658.100,00	
Sub Kegiatan	: 1.06.01.2.06.0009 Penyelenggaraan Rapat Koordinasi dan Konsultasi SKPD			
Indikator Keluaran	: Jumlah Laporan Penyelenggaraan Rapat Koordinasi dan Konsultasi SKPD			
KODE REKENING	**URAIAN**	**JUMLAH**		**DASAR HUKUM**
		SEBELUM	**SESUDAH**	
5	BELANJA DAERAH			
5.1	BELANJA OPERASI			
5.1.02	Belanja Barang dan Jasa	41.190.000,00	51.104.000,00	
Kegiatan	: 1.06.01.2.07 Pengadaan Barang Milik Daerah Penunjang Urusan Pemerintah Daerah			
Indikator Keluaran	: Barang Milik Daerah (BMD) Penunjang Urusan Pemerintah Daerah yang Diadakan			
Sub Kegiatan	: 1.06.01.2.07.0006 Pengadaan Peralatan dan Mesin Lainnya			
Indikator Keluaran	: Jumlah Unit Peralatan dan Mesin Lainnya yang Disediakan			
KODE REKENING	**URAIAN**	**JUMLAH**		**DASAR HUKUM**
		SEBELUM	**SESUDAH**	
5	BELANJA DAERAH			
5.1	BELANJA OPERASI			
5.1.02	Belanja Barang dan Jasa	0,00	0,00	
5.2	BELANJA MODAL			
5.2.02	Belanja Modal Peralatan dan Mesin	0,00	21.809.600,00	

Sub Kegiatan	: 1.06.01.2.07.0009 Pengadaan Gedung Kantor atau Bangunan Lainnya			
Indikator Keluaran	: Jumlah Unit Gedung Kantor atau Bangunan Lainnya yang Disediakan			
KODE REKENING	**URAIAN**	**JUMLAH**		**DASAR HUKUM**
		SEBELUM	**SESUDAH**	
5	BELANJA DAERAH			
5.2	BELANJA MODAL			
5.2.03	Belanja Modal Gedung dan Bangunan	0,00	0,00	
Kegiatan	: 1.06.01.2.08 Penyediaan Jasa Penunjang Urusan Pemerintahan Daerah			
Indikator Keluaran	: Tersusunnya Laporan Penyediaan Jasa Penunjang Urusan Pemerintah Daerah			
Sub Kegiatan	: 1.06.01.2.08.0002 Penyediaan Jasa Komunikasi, Sumber Daya Air dan Listrik			
Indikator Keluaran	: Jumlah Laporan Penyediaan Jasa Komunikasi, Sumber Daya Air dan Listrik yang Disediakan			
KODE REKENING	**URAIAN**	**JUMLAH**		**DASAR HUKUM**
		SEBELUM	**SESUDAH**	
5	BELANJA DAERAH			
5.1	BELANJA OPERASI			
5.1.02	Belanja Barang dan Jasa	61.169.516,00	76.873.836,00	
Sub Kegiatan	: 1.06.01.2.08.0004 Penyediaan Jasa Pelayanan Umum Kantor			
Indikator Keluaran	: Jumlah Laporan Penyediaan Jasa Pelayanan Umum Kantor yang Disediakan			
KODE REKENING	**URAIAN**	**JUMLAH**		**DASAR HUKUM**
		SEBELUM	**SESUDAH**	
5	BELANJA DAERAH			
5.1	BELANJA OPERASI			
5.1.02	Belanja Barang dan Jasa	204.893.400,00	204.893.400,00	
Kegiatan	: 1.06.01.2.09 Pemeliharaan Barang Milik Daerah Penunjang Urusan Pemerintahan Daerah			
Indikator Keluaran	: Barang Milik Daerah (BMD) Penunjang Urusan Pemerintahan Daerah yang Dipelihara			
Sub Kegiatan	: 1.06.01.2.09.0001 Penyediaan Jasa Pemeliharaan, Biaya Pemeliharaan, dan Pajak Kendaraan Perorangan Dinas atau Kendaraan Dinas Jabatan			
Indikator Keluaran	: Jumlah Kendaraan Perorangan Dinas atau Kendaraan Dinas Jabatan yang Dipelihara dan dibayarkan Pajaknya			
KODE REKENING	**URAIAN**	**JUMLAH**		**DASAR HUKUM**
		SEBELUM	**SESUDAH**	
5	BELANJA DAERAH			
5.1	BELANJA OPERASI			
5.1.02	Belanja Barang dan Jasa	117.155.200,00	152.035.200,00	
Sub Kegiatan	: 1.06.01.2.09.0006 Pemeliharaan Peralatan dan Mesin Lainnya			
Indikator Keluaran	: Jumlah Peralatan dan Mesin Lainnya yang Dipelihara			
KODE REKENING	**URAIAN**	**JUMLAH**		**DASAR HUKUM**
		SEBELUM	**SESUDAH**	
5	BELANJA DAERAH			
5.1	BELANJA OPERASI			
5.1.02	Belanja Barang dan Jasa	10.060.000,00	12.980.000,00	

Sub Kegiatan	: 1.06.01.2.09.0009 Pemeliharaan/Rehabilitasi Gedung Kantor dan Bangunan Lainnya			
Indikator Keluaran	: Jumlah Gedung Kantor dan Bangunan Lainnya yang Dipelihara/Direhabilitasi			
KODE REKENING	**URAIAN**	**JUMLAH**		**DASAR HUKUM**
		SEBELUM	**SESUDAH**	
5	BELANJA DAERAH			
5.1	BELANJA OPERASI			
5.1.02	Belanja Barang dan Jasa	41.138.900,00	179.266.900,00	
Sub Kegiatan	: 1.06.01.2.09.0010 Pemeliharaan/Rehabilitasi Sarana dan Prasarana Gedung Kantor atau Bangunan Lainnya			
Indikator Keluaran	: Jumlah Sarana dan Prasarana Gedung Kantor atau Bangunan Lainnya yang Dipelihara/Direhabilitasi			
KODE REKENING	**URAIAN**	**JUMLAH**		**DASAR HUKUM**
		SEBELUM	**SESUDAH**	
5	BELANJA DAERAH			
5.1	BELANJA OPERASI			
5.1.02	Belanja Barang dan Jasa	7.930.000,00	7.930.000,00	
Program	: 1.06.02 PROGRAM PEMBERDAYAAN SOSIAL			
Indikator Hasil	: Persentase Potensi Sumber Kesejahteraan Sosial (PSKS) yang Dibina			
Kegiatan	: 1.06.02.2.02 Pengumpulan Sumbangan dalam Daerah Kabupaten/Kota			
Indikator Keluaran	: Persentase Pelaksanaan Undian yang mendapatkan ijin			
Sub Kegiatan	: 1.06.02.2.02.0001 Koordinasi dan Sinkronisasi Penerbitan Izin Undian Gratis Berhadiah dan Pengumpulan Uang atau Barang			
Indikator Keluaran	: Jumlah Dokumen Hasil Koordinasi dan Sinkronisasi Penerbitan Izin Undian Gratis Berhadiah dan Pengumpulan Uang atau Barang			
KODE REKENING	**URAIAN**	**JUMLAH**		**DASAR HUKUM**
		SEBELUM	**SESUDAH**	
5	BELANJA DAERAH			
5.1	BELANJA OPERASI			
5.1.02	Belanja Barang dan Jasa	2.000.000,00	2.000.000,00	
Kegiatan	: 1.06.02.2.03 Pengembangan Potensi Sumber Kesejahteraan Sosial Daerah Kabupaten/Kota			
Indikator Keluaran	: Persentase peningkatan kapasitas PSKS Lembaga dan Non Lembaga			
Sub Kegiatan	: 1.06.02.2.03.0001 Peningkatan Kemampuan Potensi Pekerja Sosial Masyarakat Kewenangan Kabupaten/Kota			
Indikator Keluaran	: Jumlah Orang Mendapat Peningkatan Kapasitas Pekerja Sosial Masyarakat Kewenangan Kabupaten/Kota			
KODE REKENING	**URAIAN**	**JUMLAH**		**DASAR HUKUM**
		SEBELUM	**SESUDAH**	
5	BELANJA DAERAH			
5.1	BELANJA OPERASI			
5.1.02	Belanja Barang dan Jasa	11.531.200,00	8.281.200,00	
Sub Kegiatan	: 1.06.02.2.03.0005 Peningkatan Kemampuan Sumber Daya Manusia dan Penguatan Lembaga Konsultasi Kesejahteraan Keluarga (LK3)			
Indikator Keluaran	: Jumlah Sertifikat yang dari Hasil Peningkatan Sumber Daya Manusia dan Lembaga Konsultasi Kesejahteraan Keluarga (LK3) Kewenangan Kabupaten/Kota			

KODE REKENING	URAIAN	JUMLAH		DASAR HUKUM
		SEBELUM	SESUDAH	
5	BELANJA DAERAH			
5.1	BELANJA OPERASI			
5.1.02	Belanja Barang dan Jasa	17.108.000,00	16.108.000,00	
Program	: 1.06.03 PROGRAM PENANGANAN WARGA NEGARA MIGRAN KORBAN TINDAK KEKERASAN			
Indikator Hasil	: Persentase Warga Negara Migran Korban Tindak Kekerasan yang Mendapat Penanganan			
Kegiatan	: 1.06.03.2.01 Pemulangan Warga Negara Migran Korban Tindak Kekerasan dari Titik Debarkasi di Daerah Kabupaten/Kota untuk Dipulangkan ke Desa/Kelurahan Asal			
Indikator Keluaran	: Persentase Jumlah Warga Negera Migran korban Tindak Kekerasan yang mendapat penanganan			
Sub Kegiatan	: 1.06.03.2.01.0001 Fasilitasi Pemulangan Warga Negara Migran Korban Tindak Kekerasan dari Titik Debarkasi di Daerah Kabupaten/Kota untuk dipulangkan ke Desa/Kelurahan Asal			
Indikator Keluaran	: Jumlah Warga Negara Migran Korban Tindak Kekerasan yang dipulangkan dari Titik Debarkasi di Daerah Kabupaten/Kota untuk dipulangkan ke Desa/Kelurahan Asal Kewenangan Kabupaten/Kota			
KODE REKENING	URAIAN	JUMLAH		DASAR HUKUM
		SEBELUM	SESUDAH	
5	BELANJA DAERAH			
5.1	BELANJA OPERASI			
5.1.02	Belanja Barang dan Jasa	0,00	4.000.000,00	
5.1.02	Belanja Barang dan Jasa	4.000.000,00	0,00	
Program	: 1.06.04 PROGRAM REHABILITASI SOSIAL			
Indikator Hasil	: Terlaksananya Pemerlu Pelayanan Kesejahteraan Sosial (PPKS) yang Memperoleh Rehabilitasi Sosial di Luar Panti Sosial			
Kegiatan	: 1.06.04.2.01 Rehabilitasi Sosial Dasar Penyandang Disabilitas Terlantar, Anak Terlantar, Lanjut Usia Terlantar, serta Gelandangan Pengemis di Luar Panti Sosial			
Indikator Keluaran	: Persentase Penyandang Disabilitas Terlantar Anak Terlantar Lanjut Usia Terlantar serta Gelandangan Pengemis di Luar Panti Sosial yang Memperoleh Rehabilitasi			
Sub Kegiatan	: 1.06.04.2.01.0002 Penyediaan Sandang			
Indikator Keluaran	: Jumlah Orang yang Menerima Pakaian dan Kelengkapan Lainnya yang Tersedia dalam 1 Tahun Kewenangan Kabupaten/Kota			
KODE REKENING	URAIAN	JUMLAH		DASAR HUKUM
		SEBELUM	SESUDAH	
-	-			
-	-			
-	-	0,00	0,00	
Sub Kegiatan	: 1.06.04.2.01.0003 Penyediaan Alat Bantu			
Indikator Keluaran	: Jumlah Orang yang Mendapatkan Alat Bantu dan Alat Bantu Peraga Sesuai kebutuhan Kewenangan Kabupaten/Kota			
KODE REKENING	URAIAN	JUMLAH		DASAR HUKUM
		SEBELUM	SESUDAH	
-	-			
-	-			
-	-	0,00	0,00	

Sub Kegiatan	: 1.06.04.2.01.0005 Pemberian Bimbingan Fisik, Mental, Spiritual, dan Sosial			
Indikator Keluaran	: Jumlah Peserta Bimbingan Fisik, Mental, Spiritual dan Sosial Kewenangan Kabupaten/Kota			
KODE REKENING	**URAIAN**	**JUMLAH**		**DASAR HUKUM**
		SEBELUM	**SESUDAH**	
5	BELANJA DAERAH			
5.1	BELANJA OPERASI			
5.1.02	Belanja Barang dan Jasa	19.465.300,00	19.465.300,00	
5.1.06	Belanja Bantuan Sosial	50.000.000,00	50.000.000,00	
Sub Kegiatan	: 1.06.04.2.01.0006 Pemberian Bimbingan Sosial kepada Keluarga Penyandang Disabilitas Terlantar, Anak Terlantar, Lanjut Usia Terlantar, serta Gelandangan Pengemis dan Masyarakat			
Indikator Keluaran	: Jumlah Peserta Bimbingan Sosial kepada Keluarga Penyandang Disabilitas Terlantar, Anak Terlantar, Lanjut Usia Terlantar, serta Gelandangan Pengemis dan Masyarakat Kewenangan Kabupaten/Kota			
KODE REKENING	**URAIAN**	**JUMLAH**		**DASAR HUKUM**
		SEBELUM	**SESUDAH**	
5	BELANJA DAERAH			
5.1	BELANJA OPERASI			
5.1.02	Belanja Barang dan Jasa	7.000.000,00	7.000.000,00	
Sub Kegiatan	: 1.06.04.2.01.0007 Fasilitasi Pembuatan Nomor Induk Kependudukan, Akta Kelahiran, Surat Nikah, dan Kartu Identitas Anak			
Indikator Keluaran	: Jumlah Orang yang Terpenuhi Kebutuhan Pembuatan Nomor Induk Kependudukan, Akta Kelahiran, Surat Nikah, dan Kartu Identitas Anak bagi Penyandang Disabilitas Kewenangan Kabupaten/Kota			
KODE REKENING	**URAIAN**	**JUMLAH**		**DASAR HUKUM**
		SEBELUM	**SESUDAH**	
5	BELANJA DAERAH			
5.1	BELANJA OPERASI			
5.1.02	Belanja Barang dan Jasa	5.000.000,00	5.000.000,00	
Sub Kegiatan	: 1.06.04.2.01.0012 Pemberian Layanan Rujukan			
Indikator Keluaran	: Jumlah Orang Mendapatkan Layanan Rujukan Kewenangan Kabupaten/Kota			
KODE REKENING	**URAIAN**	**JUMLAH**		**DASAR HUKUM**
		SEBELUM	**SESUDAH**	
5	BELANJA DAERAH			
5.1	BELANJA OPERASI			
5.1.02	Belanja Barang dan Jasa	70.000.000,00	62.050.000,00	
Kegiatan	: 1.06.04.2.02 Rehabilitasi Sosial Penyandang Masalah Kesejahteraan Sosial (PMKS) Lainnya Bukan Korban HIV/AIDS dan NAPZA di Luar Panti Sosial			
Indikator Keluaran	: Persentase Penyandang Disabilitas Terlantar Anak Terlantar Lanjut Usia Terlantar serta Gelandangan Pengemis di Luar Panti Sosial yang Memperoleh Rehabilitasi			
Sub Kegiatan	: 1.06.04.2.02.0003 Penyediaan Permakanan			
Indikator Keluaran	: Jumlah Orang yang Mendapatkan Pemenuhan Kebutuhan Permakanan Sesuai dengan Standar Gizi Minimal Kewenangan Kabupaten/Kota			
KODE REKENING	**URAIAN**	**JUMLAH**		**DASAR HUKUM**
		SEBELUM	**SESUDAH**	
5	BELANJA DAERAH			

5.1	BELANJA OPERASI			
5.1.02	Belanja Barang dan Jasa	34.282.800,00	19.447.800,00	
5.1.06	Belanja Bantuan Sosial	144.000.000,00	90.000.000,00	
Program	: 1.06.05 PROGRAM PERLINDUNGAN DAN JAMINAN SOSIAL			
Indikator Hasil	: Persentase Penduduk Miskin yang Mendapat Program Perlindungan dan Jaminan Sosial			
Kegiatan	: 1.06.05.2.01 Pemeliharaan Anak-Anak Terlantar			
Indikator Keluaran	: Jumlah Anak-Anak Terlantar yang Dijangkau Kewenangan Kabupaten/Kota			
Sub Kegiatan	: 1.06.05.2.01.0001 Penjangkauan Anak-Anak Terlantar			
Indikator Keluaran	: Jumlah Anak-Anak Terlantar yang Dijangkau Kewenangan Kabupaten/Kota			
KODE REKENING	**URAIAN**	**JUMLAH**		**DASAR HUKUM**
		SEBELUM	**SESUDAH**	
5	BELANJA DAERAH			
5.1	BELANJA OPERASI			
5.1.01	Belanja Pegawai	0,00	680.000,00	
5.1.01	Belanja Pegawai	1.360.000,00	0,00	
5.1.02	Belanja Barang dan Jasa	0,00	424.640.000,00	
5.1.02	Belanja Barang dan Jasa	298.640.000,00	0,00	
Kegiatan	: 1.06.05.2.02 Pengelolaan Data Fakir Miskin Cakupan Daerah Kabupaten/Kota			
Indikator Keluaran	: Persentase data fakir miskin yang mendapat layanan			
Sub Kegiatan	: 1.06.05.2.02.0001 Pendataan Fakir Miskin Cakupan Daerah Kabupaten/Kota			
Indikator Keluaran	: Jumlah Fakir Miskin Cakupan Daerah Kabupaten/Kota yang Didata			
KODE REKENING	**URAIAN**	**JUMLAH**		**DASAR HUKUM**
		SEBELUM	**SESUDAH**	
5	BELANJA DAERAH			
5.1	BELANJA OPERASI			
5.1.02	Belanja Barang dan Jasa	339.152.800,00	339.152.800,00	
Sub Kegiatan	: 1.06.05.2.02.0002 Pengelolaan Data Fakir Miskin Cakupan Daerah Kabupaten/Kota			
Indikator Keluaran	: Jumlah Keluarga yang Mendapatkan Pengentasan Fakir Miskin Kabupaten/Kota			
KODE REKENING	**URAIAN**	**JUMLAH**		**DASAR HUKUM**
		SEBELUM	**SESUDAH**	
5	BELANJA DAERAH			
5.1	BELANJA OPERASI			
5.1.02	Belanja Barang dan Jasa	8.000.800,00	5.700.800,00	
Sub Kegiatan	: 1.06.05.2.02.0003 Fasilitasi Bantuan Sosial Kesejahteraan Keluarga			
Indikator Keluaran	: Jumlah Keluarga Penerima Manfaat (KPM) yang Mendapatkan Bantuan Sosial Kesejahteraan Keluarga Kewenangan Kabupaten/Kota			
KODE REKENING	**URAIAN**	**JUMLAH**		**DASAR HUKUM**
		SEBELUM	**SESUDAH**	
5	BELANJA DAERAH			
5.1	BELANJA OPERASI			

5.1.02	Belanja Barang dan Jasa	60.537.200,00	83.574.800,00	
5.1.06	Belanja Bantuan Sosial	922.297.000,00	1.134.050.000,00	
Sub Kegiatan	: 1.06.05.2.02.0004 Fasilitasi Bantuan Pengembangan Ekonomi Masyarakat			
Indikator Keluaran	: Jumlah Orang Mendapatkan Bantuan Pengembangan Ekonomi Masyarakat Kewenangan Kabupaten/Kota			
KODE REKENING	**URAIAN**	**JUMLAH**		**DASAR HUKUM**
		SEBELUM	**SESUDAH**	
5	BELANJA DAERAH			
5.1	BELANJA OPERASI			
5.1.02	Belanja Barang dan Jasa	195.663.700,00	165.310.900,00	
5.1.06	Belanja Bantuan Sosial	2.180.000.000,00	2.220.000.000,00	
Program	: 1.06.06 PROGRAM PENANGANAN BENCANA			
Indikator Hasil	: Persentase Korban Bencana Alam dan Sosial yang Terpenuhi Kebutuhan Dasarnya Pada Saat dan Setelah Tanggap Darurat Bencana Daerah Kabupaten			
Kegiatan	: 1.06.06.2.01 Perlindungan Sosial Korban Bencana Alam dan Sosial Kabupaten/Kota			
Indikator Keluaran	: Persentase Pelaksanaan Bantuan Korban Bencana Alam yang terpenuhi Kebutuhan dasarnya			
Sub Kegiatan	: 1.06.06.2.01.0001 Penyediaan Makanan			
Indikator Keluaran	: Jumlah Orang yang Mendapatkan Permakanan 3x1 Hari dalam Masa Tanggap Darurat (Pengungsian) Kewenangan Kabupaten/Kota			
KODE REKENING	**URAIAN**	**JUMLAH**		**DASAR HUKUM**
		SEBELUM	**SESUDAH**	
5	BELANJA DAERAH			
5.1	BELANJA OPERASI			
5.1.02	Belanja Barang dan Jasa	79.998.800,00	91.656.100,00	
Sub Kegiatan	: 1.06.06.2.01.0002 Penyediaan Sandang			
Indikator Keluaran	: Jumlah Orang yang Mendapatkan Pakaian dan Kelengkapan Lainnya yang Tersedia pada Masa Tanggap Darurat (Pengungsian) dan Pasca Bencana Kewenangan Kabupaten/Kota			
KODE REKENING	**URAIAN**	**JUMLAH**		**DASAR HUKUM**
		SEBELUM	**SESUDAH**	
5	BELANJA DAERAH			
5.1	BELANJA OPERASI			
5.1.02	Belanja Barang dan Jasa	30.000.000,00	30.000.000,00	
Sub Kegiatan	: 1.06.06.2.01.0004 Penanganan Khusus bagi Kelompok Rentan			
Indikator Keluaran	: Jumlah Orang yang Mendapatkan Penanganan Khusus bagi Kelompok Rentan Kewenangan Kabupaten/Kota			
KODE REKENING	**URAIAN**	**JUMLAH**		**DASAR HUKUM**
		SEBELUM	**SESUDAH**	
5	BELANJA DAERAH			
5.1	BELANJA OPERASI			
5.1.02	Belanja Barang dan Jasa	18.000.000,00	18.000.000,00	
Sub Kegiatan	: 1.06.06.2.01.0005 Pelayanan Dukungan Psikososial			
Indikator Keluaran	: Jumlah Korban Bencana yang Mendapatkan Layanan Dukungan Psikososial Kewenangan Kabupaten/Kota			

KODE REKENING	URAIAN	JUMLAH		DASAR HUKUM
		SEBELUM	SESUDAH	
5	BELANJA DAERAH			
5.1	BELANJA OPERASI			
5.1.02	Belanja Barang dan Jasa	10.000.000,00	8.675.000,00	
Kegiatan	: 1.06.06.2.02 Penyelenggaraan Pemberdayaan Masyarakat Terhadap Kesiapsiagaan Bencana Kabupaten/Kota			
Indikator Keluaran	: Persentase Lembaga Masyarakat yang diperdayakan dalam kesiapsiagaan bencana			
Sub Kegiatan	: 1.06.06.2.02.0001 Koordinasi, Sosialisasi dan Pelaksanaan Kampung Siaga Bencana			
Indikator Keluaran	: Jumlah Kampung yang Melaksanakan Koordinasi, Sosialisasi dan Pelaksanaan Kampung Siaga Bencana Kewenangan Kabupaten/Kota			
KODE REKENING	URAIAN	JUMLAH		DASAR HUKUM
		SEBELUM	SESUDAH	
5	BELANJA DAERAH			
5.1	BELANJA OPERASI			
5.1.02	Belanja Barang dan Jasa	9.257.000,00	9.257.000,00	
Sub Kegiatan	: 1.06.06.2.02.0002 Koordinasi, Sosialisasi dan Pelaksanaan Taruna Siaga Bencana			
Indikator Keluaran	: Jumlah Orang yang Melaksanakan Koordinasi, Sosialisasi dan Pelaksanaan Taruna Siaga Bencana Kewenangan Kabupaten/Kota			
KODE REKENING	URAIAN	JUMLAH		DASAR HUKUM
		SEBELUM	SESUDAH	
5	BELANJA DAERAH			
5.1	BELANJA OPERASI			
5.1.02	Belanja Barang dan Jasa	17.984.000,00	17.984.000,00	
Program	: 1.06.07 PROGRAM PENGELOLAAN TAMAN MAKAM PAHLAWAN			
Indikator Hasil	: Persentase Pemenuhan Standar Sarana dan Prasarana Taman Makam Pahlawan			
Kegiatan	: 1.06.07.2.01 Pemeliharaan Taman Makam Pahlawan Nasional Kabupaten/Kota			
Indikator Keluaran	: Persentase Taman Makam Pahlawan Yang terpelihara			
Sub Kegiatan	: 1.06.07.2.01.0001 Rehabilitasi Sarana dan Prasarana Taman Makam Pahlawan Nasional Kabupaten/Kota			
Indikator Keluaran	: Jumlah Dokumen Hasil Rehabilitasi serta Pemeliharaan Sarana dan Prasarana Taman Makam Pahlawan Nasional Kabupaten/Kota			
KODE REKENING	URAIAN	JUMLAH		DASAR HUKUM
		SEBELUM	SESUDAH	
5	BELANJA DAERAH			
5.1	BELANJA OPERASI			
5.1.02	Belanja Barang dan Jasa	36.532.000,00	32.651.300,00	
5.2	BELANJA MODAL			
5.2.02	Belanja Modal Peralatan dan Mesin	5.482.300,00	0,00	
Sub Kegiatan	: 1.06.07.2.01.0002 Pemeliharaan Taman Makam Pahlawan Nasional Kabupaten/Kota			
Indikator Keluaran	: Jumlah Makam yang Terpenuhi Pemeliharannya pada Taman Makam Pahlawan Kabupaten/Kota			
KODE REKENING	URAIAN	JUMLAH		DASAR HUKUM
		SEBELUM	SESUDAH	

5	BELANJA DAERAH			
5.1	BELANJA OPERASI			
5.1.02	Belanja Barang dan Jasa	36.320.200,00	36.320.200,00	
Sub Kegiatan	: 1.06.07.2.01.0003 Pengamanan Taman Makam Pahlawan Nasional Kabupaten/Kota			
Indikator Keluaran	: Jumlah Laporan Hasil Pengamanan Taman Makam Pahlawan Nasional Kabupaten/Kota			
KODE REKENING	**URAIAN**	**JUMLAH**		**DASAR HUKUM**
		SEBELUM	**SESUDAH**	
5	BELANJA DAERAH			
5.1	BELANJA OPERASI			
5.1.02	Belanja Barang dan Jasa	11.657.628,00	0,00	
BELANJA DAERAH				
Urusan Pemerintahan	: 2 URUSAN PEMERINTAHAN WAJIB YANG TIDAK BERKAITAN DENGAN PELAYANAN DASAR			
Bidang Urusan	: 2.07 URUSAN PEMERINTAHAN BIDANG TENAGA KERJA			
Organisasi	: 3.31.3.32.2.07.11.0000 DINAS PERINDUSTRIAN, TRANSMIGRASI DAN TENAGA KERJA			
Unit Organisasi	: 3.31.3.32.2.07.11.0000 DINAS PERINDUSTRIAN, TRANSMIGRASI DAN TENAGA KERJA			
Program	: 2.07.02 PROGRAM PERENCANAAN TENAGA KERJA			
Indikator Hasil	: Persentase Rencana Tenaga Kerja yang Disusun			
Kegiatan	: 2.07.02.2.01 Penyusunan Rencana Tenaga Kerja (RTK)			
Indikator Keluaran	: Rencana Tenaga Kerja			
Sub Kegiatan	: 2.07.02.2.01.0003 Fasilitasi Penyusunan Rencana Tenaga Kerja Mikro			
Indikator Keluaran	: Jumlah SDM Perusahaan yang mampu menyusun RTK Mikro			
KODE REKENING	**URAIAN**	**JUMLAH**		**DASAR HUKUM**
		SEBELUM	**SESUDAH**	
5	BELANJA DAERAH			
5.1	BELANJA OPERASI			
5.1.02	Belanja Barang dan Jasa	23.919.250,00	23.919.200,00	
Program	: 2.07.03 PROGRAM PELATIHAN KERJA DAN PRODUKTIVITAS TENAGA KERJA			
Indikator Hasil	: Persentase Pencari Kerja yang Memiliki Kompetensi			
Kegiatan	: 2.07.03.2.01 Pelaksanaan Pelatihan berdasarkan Unit Kompetensi			
Indikator Keluaran	: Persentase Pencari kerja yang Mendapat Pelayanan Pelatihan Balai Latihan Kerja			
Sub Kegiatan	: 2.07.03.2.01.0001 Proses Pelaksanaan Pendidikan dan Pelatihan Keterampilan bagi Pencari Kerja berdasarkan Klaster Kompetensi			
Indikator Keluaran	: Jumlah Tenaga Kerja yang Mendapat Pelatihan Berbasis Kompetensi pada Tahun n			
KODE REKENING	**URAIAN**	**JUMLAH**		**DASAR HUKUM**
		SEBELUM	**SESUDAH**	
5	BELANJA DAERAH			
5.1	BELANJA OPERASI			
5.1.01	Belanja Pegawai	6.800.000,00	7.480.000,00	
5.1.02	Belanja Barang dan Jasa	2.498.851.580,00	2.981.428.941,00	

Sub Kegiatan	: 2.07.03.2.01.0003 Pengadaan Sarana Pelatihan Kerja Kabupaten/Kota			
Indikator Keluaran	: Jumlah Pengadaan dan Pemeliharaan Sarana Pelatihan Kerja			
KODE REKENING	**URAIAN**	**JUMLAH**		**DASAR HUKUM**
		SEBELUM	**SESUDAH**	
5	BELANJA DAERAH			
5.2	BELANJA MODAL			
5.2.02	Belanja Modal Peralatan dan Mesin	232.241.200,00	230.181.200,00	
Kegiatan	: 2.07.03.2.02 Pembinaan Lembaga Pelatihan Kerja Swasta			
Indikator Keluaran	: Persentase LPKS yang Terbina			
Sub Kegiatan	: 2.07.03.2.02.0001 Pembinaan Lembaga Pelatihan Kerja Swasta			
Indikator Keluaran	: Jumlah Lembaga Pelatihan Kerja Swasta yang Dibina			
KODE REKENING	**URAIAN**	**JUMLAH**		**DASAR HUKUM**
		SEBELUM	**SESUDAH**	
5	BELANJA DAERAH			
5.1	BELANJA OPERASI			
5.1.02	Belanja Barang dan Jasa	19.235.350,00	12.735.100,00	
Kegiatan	: 2.07.03.2.03 Perizinan dan Pendaftaran Lembaga Pelatihan Kerja			
Indikator Keluaran	: Persentase LPK yang Difasilitasi Perizinan dan Pendaftarannya			
Sub Kegiatan	: 2.07.03.2.03.0001 Penyediaan Sumber Daya Perizinan Lembaga Pelatihan Kerja Secara Terintegrasi			
Indikator Keluaran	: Jumlah Sumber Daya Perizinan Lembaga Pelatihan Kerja Secara Terintegrasi			
KODE REKENING	**URAIAN**	**JUMLAH**		**DASAR HUKUM**
		SEBELUM	**SESUDAH**	
5	BELANJA DAERAH			
5.1	BELANJA OPERASI			
5.1.02	Belanja Barang dan Jasa	5.592.650,00	2.845.700,00	
Kegiatan	: 2.07.03.2.04 Konsultansi Produktivitas pada Perusahaan Kecil			
Indikator Keluaran	: Jumlah Perusahaan Kecil yang Diberikan Konsultansi Produktivitas			
Sub Kegiatan	: 2.07.03.2.04.0001 Pelaksanaan Konsultasi Produktivitas kepada Perusahaan Kecil			
Indikator Keluaran	: Jumlah Perusahaan Kecil yang Mendapat Konsultansi Peningkatan Produktivitas			
KODE REKENING	**URAIAN**	**JUMLAH**		**DASAR HUKUM**
		SEBELUM	**SESUDAH**	
5	BELANJA DAERAH			
5.1	BELANJA OPERASI			
5.1.02	Belanja Barang dan Jasa	25.842.150,00	25.841.800,00	
Kegiatan	: 2.07.03.2.05 Pengukuran Produktivitas Tingkat Daerah Kabupaten/Kota			
Indikator Keluaran	: Dokumen Produktivitas Tenaga Kerja			
Sub Kegiatan	: 2.07.03.2.05.0001 Pengukuran Kompetensi dan Produktivitas Tenaga Kerja			
Indikator Keluaran	: Jumlah Dokumen Hasil Pengukuran Produktivitas dan Daya Saing Tenaga Kerja di Tingkat Daerah			

KODE REKENING	URAIAN	JUMLAH		DASAR HUKUM
		SEBELUM	SESUDAH	
5	BELANJA DAERAH			
5.1	BELANJA OPERASI			
5.1.02	Belanja Barang dan Jasa	19.723.750,00	19.723.400,00	
Program	: 2.07.04 PROGRAM PENEMPATAN TENAGA KERJA			
Indikator Hasil	: Persentase Pencari Kerja yang Ditempatkan melalui Mekanisme Layanan Antar Kerja			
Kegiatan	: 2.07.04.2.01 Pelayanan antar Kerja di Daerah Kabupaten/Kota			
Indikator Keluaran	: Terlaksananya Layanan Antarkerja di Daerah Kabupaten/Kota			
Sub Kegiatan	: 2.07.04.2.01.0002 Pelayanan antar Kerja			
Indikator Keluaran	: Jumlah Tenaga Kerja yang Ditempatkan Melalui Layanan AKAD dan AKL			
KODE REKENING	URAIAN	JUMLAH		DASAR HUKUM
		SEBELUM	SESUDAH	
5	BELANJA DAERAH			
5.1	BELANJA OPERASI			
5.1.02	Belanja Barang dan Jasa	48.727.400,00	48.727.400,00	
Sub Kegiatan	: 2.07.04.2.01.0003 Penyuluhan dan Bimbingan Jabatan bagi Pencari Kerja			
Indikator Keluaran	: Jumlah Pencari Kerja yang Mendapatkan Penyuluhan dan Bimbingan Jabatan			
KODE REKENING	URAIAN	JUMLAH		DASAR HUKUM
		SEBELUM	SESUDAH	
5	BELANJA DAERAH			
5.1	BELANJA OPERASI			
5.1.02	Belanja Barang dan Jasa	9.751.450,00	9.751.450,00	
Sub Kegiatan	: 2.07.04.2.01.0004 Penyelenggaraan Unit Layanan Disabilitas Ketenagakerjaan			
Indikator Keluaran	: Jumlah Tenaga Kerja Disabilitas yang Mendapatkan Fasilitasi Layanan ULD			
KODE REKENING	URAIAN	JUMLAH		DASAR HUKUM
		SEBELUM	SESUDAH	
-	-			
-	-			
-	-	0,00	0,00	
Sub Kegiatan	: 2.07.04.2.01.0005 Perluasan Kesempatan Kerja			
Indikator Keluaran	: Jumlah Tenaga Kerja yang Diberdayakan Melalui program Perluasan Kesempatan Kerja			
KODE REKENING	URAIAN	JUMLAH		DASAR HUKUM
		SEBELUM	SESUDAH	
-	-			
-	-			
-	-	0,00	0,00	
Kegiatan	: 2.07.04.2.03 Pengelolaan Informasi Pasar Kerja			
Indikator Keluaran	: Terlaksananya Informasi Pasar Kerja			

Sub Kegiatan	: 2.07.04.2.03.0003 Job Fair/Bursa Kerja			
Indikator Keluaran	: Jumlah Pencari Kerja yang Mendapatkan Pekerjaan Melalui Job Fair/Bursa Kerja			
KODE REKENING	**URAIAN**	**JUMLAH**		**DASAR HUKUM**
		SEBELUM	**SESUDAH**	
5	BELANJA DAERAH			
5.1	BELANJA OPERASI			
5.1.02	Belanja Barang dan Jasa	49.626.850,00	31.297.650,00	
Kegiatan	: 2.07.04.2.04 Pelindungan PMI (Pra dan Purna Penempatan) di Daerah Kabupaten/Kota			
Indikator Keluaran	: Persentase PMI (pra dan purna) yang Mendapatkan Pelatihan/ Pemberdayaan			
Sub Kegiatan	: 2.07.04.2.04.0001 Peningkatan Pelindungan dan Kompetensi Calon Pekerja Migran Indonesia (PMI)/Pekerja Migran Indonesia (PMI)			
Indikator Keluaran	: Jumlah CPMI/PMI yang Dilindungi dan Ditingkatkan Kompetensinya			
KODE REKENING	**URAIAN**	**JUMLAH**		**DASAR HUKUM**
		SEBELUM	**SESUDAH**	
5	BELANJA DAERAH			
5.1	BELANJA OPERASI			
5.1.02	Belanja Barang dan Jasa	8.766.150,00	63.202.100,00	
Program	: 2.07.05 PROGRAM HUBUNGAN INDUSTRIAL			
Indikator Hasil	: Persentase Sarana Hubungan Industrial dan Syarat Kerja			
Kegiatan	: 2.07.05.2.01 Pengesahan Peraturan Perusahaan dan Pendaftaran Perjanjian Kerja Bersama untuk Perusahaan yang Hanya Beroperasi dalam 1 (Satu) Daerah Kabupaten/Kota			
Indikator Keluaran	: Persentase PP dan PKB yang disahkan dan di daftarkan			
Sub Kegiatan	: 2.07.05.2.01.0001 Pengesahan Peraturan Perusahaan bagi Perusahaan			
Indikator Keluaran	: Jumlah Perusahaan yang Melaksanakan Pengesahan Peraturan Perusahaan yang Terkait dengan Hubungan Industrial dan Terdaftar di WLKP Online			
KODE REKENING	**URAIAN**	**JUMLAH**		**DASAR HUKUM**
		SEBELUM	**SESUDAH**	
5	BELANJA DAERAH			
5.1	BELANJA OPERASI			
5.1.02	Belanja Barang dan Jasa	9.747.850,00	9.747.700,00	
Kegiatan	: 2.07.05.2.02 Pencegahan dan Penyelesaian Perselisihan Hubungan Industrial, Mogok Kerja dan Penutupan Perusahaan di Daerah Kabupaten/Kota			
Indikator Keluaran	: Persentase Perlindungan dan Kesejahteraan Pekerja			
Sub Kegiatan	: 2.07.05.2.02.0002 Penyelesaian Perselisihan Hubungan Industrial, Mogok Kerja, dan Penutupan Perusahaan yang Berakibat/Berdampak pada Kepentingan di 1 (satu) Daerah Kabupaten/Kota			
Indikator Keluaran	: Jumlah Perkara Perselisihan yang Terselesaikan			
KODE REKENING	**URAIAN**	**JUMLAH**		**DASAR HUKUM**
		SEBELUM	**SESUDAH**	
5	BELANJA DAERAH			
5.1	BELANJA OPERASI			
5.1.02	Belanja Barang dan Jasa	16.662.250,00	16.662.100,00	
Sub Kegiatan	: 2.07.05.2.02.0004 Pelaksanaan Operasional Lembaga Kerja Sama Tripartit Daerah Kabupaten/Kota			

Indikator Keluaran	: Jumlah LKS Tripartit yang Dibina			
KODE REKENING	**URAIAN**	**JUMLAH**		**DASAR HUKUM**
		SEBELUM	**SESUDAH**	
5	BELANJA DAERAH			
5.1	BELANJA OPERASI			
5.1.02	Belanja Barang dan Jasa	118.048.350,00	118.048.300,00	
Bidang Urusan	: 2.08 URUSAN PEMERINTAHAN BIDANG PEMBERDAYAAN PEREMPUAN DAN PERLINDUNGAN ANAK			
Organisasi	: 2.08.2.13.0.00.04.0000 DINAS PEMBERDAYAAN PEREMPUAN DAN PERLINDUNGAN ANAK SERTA PEMBERDAYAAN MASYARAKAT DAN DESA			
Unit Organisasi	: 2.08.2.13.0.00.04.0000 DINAS PEMBERDAYAAN PEREMPUAN DAN PERLINDUNGAN ANAK SERTA PEMBERDAYAAN MASYARAKAT DAN DESA			
Program	: 2.08.01 PROGRAM PENUNJANG URUSAN PEMERINTAHAN DAERAH KABUPATEN/KOTA			
Indikator Hasil	: Persentase Pelaksanaan Penunjang Urusan Pemerintah Daerah kabupaten			
Kegiatan	: 2.08.01.2.01 Perencanaan, Penganggaran, dan Evaluasi Kinerja Perangkat Daerah			
Indikator Keluaran	: Jumlah Dokumen Perencanaan, Penganggaran, dan Evaluasi Kinerja Perangkat Daerah			
Sub Kegiatan	: 2.08.01.2.01.0001 Penyusunan Dokumen Perencanaan Perangkat Daerah			
Indikator Keluaran	: Jumlah Dokumen Perencanaan Perangkat Daerah			
KODE REKENING	**URAIAN**	**JUMLAH**		**DASAR HUKUM**
		SEBELUM	**SESUDAH**	
5	BELANJA DAERAH			
5.1	BELANJA OPERASI			
5.1.02	Belanja Barang dan Jasa	35.444.620,00	32.125.000,00	
Sub Kegiatan	: 2.08.01.2.01.0002 Koordinasi dan Penyusunan Dokumen RKA-SKPD			
Indikator Keluaran	: Jumlah Dokumen RKA-SKPD dan Laporan Hasil Koordinasi Penyusunan Dokumen RKA-SKPD			
KODE REKENING	**URAIAN**	**JUMLAH**		**DASAR HUKUM**
		SEBELUM	**SESUDAH**	
5	BELANJA DAERAH			
5.1	BELANJA OPERASI			
5.1.02	Belanja Barang dan Jasa	1.299.880,00	650.000,00	
Sub Kegiatan	: 2.08.01.2.01.0003 Koordinasi dan Penyusunan Dokumen Perubahan RKA-SKPD			
Indikator Keluaran	: Jumlah Dokumen Perubahan RKA-SKPD dan Laporan Hasil Koordinasi Penyusunan Dokumen Perubahan RKA-SKPD			
KODE REKENING	**URAIAN**	**JUMLAH**		**DASAR HUKUM**
		SEBELUM	**SESUDAH**	
5	BELANJA DAERAH			
5.1	BELANJA OPERASI			
5.1.02	Belanja Barang dan Jasa	625.000,00	625.000,00	
Sub Kegiatan	: 2.08.01.2.01.0004 Koordinasi dan Penyusunan DPA-SKPD			
Indikator Keluaran	: Jumlah Dokumen DPA-SKPD dan Laporan Hasil Koordinasi Penyusunan Dokumen DPA-SKPD			
KODE REKENING	**URAIAN**	**JUMLAH**		**DASAR HUKUM**
		SEBELUM	**SESUDAH**	

5	BELANJA DAERAH			
5.1	BELANJA OPERASI			
5.1.02	Belanja Barang dan Jasa	1.300.000,00	1.300.000,00	
Sub Kegiatan	: 2.08.01.2.01.0005 Koordinasi dan Penyusunan Perubahan DPA- SKPD			
Indikator Keluaran	: Jumlah Dokumen Perubahan DPA-SKPD dan Laporan Hasil Koordinasi Penyusunan Dokumen Perubahan DPA-SKPD			
KODE REKENING	**URAIAN**	**JUMLAH**		**DASAR HUKUM**
		SEBELUM	**SESUDAH**	
5	BELANJA DAERAH			
5.1	BELANJA OPERASI			
5.1.02	Belanja Barang dan Jasa	625.000,00	625.000,00	
Sub Kegiatan	: 2.08.01.2.01.0006 Koordinasi dan Penyusunan Laporan Capaian Kinerja dan Ikhtisar Realisasi Kinerja SKPD			
Indikator Keluaran	: Jumlah Laporan Capaian Kinerja dan Ikhtisar Realisasi Kinerja SKPD dan Laporan Hasil Koordinasi Penyusunan Laporan Capaian Kinerja dan Ikhtisar Realisasi Kinerja SKPD			
KODE REKENING	**URAIAN**	**JUMLAH**		**DASAR HUKUM**
		SEBELUM	**SESUDAH**	
5	BELANJA DAERAH			
5.1	BELANJA OPERASI			
5.1.02	Belanja Barang dan Jasa	1.138.240,00	727.700,00	
Sub Kegiatan	: 2.08.01.2.01.0007 Evaluasi Kinerja Perangkat Daerah			
Indikator Keluaran	: Jumlah Laporan Evaluasi Kinerja Perangkat Daerah			
KODE REKENING	**URAIAN**	**JUMLAH**		**DASAR HUKUM**
		SEBELUM	**SESUDAH**	
5	BELANJA DAERAH			
5.1	BELANJA OPERASI			
5.1.02	Belanja Barang dan Jasa	5.246.100,00	3.734.100,00	
Kegiatan	: 2.08.01.2.02 Administrasi Keuangan Perangkat Daerah			
Indikator Keluaran	: Persentase Layanan Administrasi Keuangan Perangkat Daerah			
Sub Kegiatan	: 2.08.01.2.02.0001 Penyediaan Gaji dan Tunjangan ASN			
Indikator Keluaran	: Jumlah Orang yang Menerima Gaji dan Tunjangan ASN			
KODE REKENING	**URAIAN**	**JUMLAH**		**DASAR HUKUM**
		SEBELUM	**SESUDAH**	
5	BELANJA DAERAH			
5.1	BELANJA OPERASI			
5.1.01	Belanja Pegawai	3.833.587.679,00	3.840.635.422,00	
Sub Kegiatan	: 2.08.01.2.02.0005 Koordinasi dan Penyusunan Laporan Keuangan Akhir Tahun SKPD			
Indikator Keluaran	: Jumlah Laporan Keuangan Akhir Tahun SKPD dan Laporan Hasil Koordinasi Penyusunan Laporan Keuangan Akhir Tahun SKPD			
KODE REKENING	**URAIAN**	**JUMLAH**		**DASAR HUKUM**
		SEBELUM	**SESUDAH**	
5	BELANJA DAERAH			

5.1	BELANJA OPERASI			
5.1.02	Belanja Barang dan Jasa	3.186.000,00	3.107.600,00	
Sub Kegiatan	: 2.08.01.2.02.0007 Koordinasi dan Penyusunan Laporan Keuangan Bulanan/ Triwulanan/ Semesteran SKPD			
Indikator Keluaran	: Jumlah Laporan Keuangan Bulanan/ Triwulanan/ Semesteran SKPD dan Laporan Koordinasi Penyusunan Laporan Keuangan Bulanan/Triwulanan/Semesteran SKPD			
KODE REKENING	**URAIAN**	**JUMLAH**		**DASAR HUKUM**
		SEBELUM	**SESUDAH**	
5	BELANJA DAERAH			
5.1	BELANJA OPERASI			
5.1.02	Belanja Barang dan Jasa	6.629.300,00	5.829.300,00	
Kegiatan	: 2.08.01.2.06 Administrasi Umum Perangkat Daerah			
Indikator Keluaran	: Persentase Layanan Administrasi Umum Perangkat Daerah			
Sub Kegiatan	: 2.08.01.2.06.0001 Penyediaan Komponen Instalasi Listrik/Penerangan Bangunan Kantor			
Indikator Keluaran	: Jumlah Paket Komponen Instalasi Listrik/Penerangan Bangunan Kantor yang Disediakan			
KODE REKENING	**URAIAN**	**JUMLAH**		**DASAR HUKUM**
		SEBELUM	**SESUDAH**	
5	BELANJA DAERAH			
5.1	BELANJA OPERASI			
5.1.02	Belanja Barang dan Jasa	4.517.100,00	4.517.100,00	
Sub Kegiatan	: 2.08.01.2.06.0003 Penyediaan Peralatan Rumah Tangga			
Indikator Keluaran	: Jumlah Paket Peralatan Rumah Tangga yang Disediakan			
KODE REKENING	**URAIAN**	**JUMLAH**		**DASAR HUKUM**
		SEBELUM	**SESUDAH**	
5	BELANJA DAERAH			
5.1	BELANJA OPERASI			
5.1.02	Belanja Barang dan Jasa	9.246.300,00	9.246.300,00	
Sub Kegiatan	: 2.08.01.2.06.0004 Penyediaan Bahan Logistik Kantor			
Indikator Keluaran	: Jumlah Paket Bahan Logistik Kantor yang Disediakan			
KODE REKENING	**URAIAN**	**JUMLAH**		**DASAR HUKUM**
		SEBELUM	**SESUDAH**	
5	BELANJA DAERAH			
5.1	BELANJA OPERASI			
5.1.02	Belanja Barang dan Jasa	46.200.000,00	46.200.000,00	
Sub Kegiatan	: 2.08.01.2.06.0005 Penyediaan Barang Cetakan dan Penggandaan			
Indikator Keluaran	: Jumlah Paket Barang Cetakan dan Penggandaan yang Disediakan			
KODE REKENING	**URAIAN**	**JUMLAH**		**DASAR HUKUM**
		SEBELUM	**SESUDAH**	
5	BELANJA DAERAH			
5.1	BELANJA OPERASI			
5.1.02	Belanja Barang dan Jasa	4.985.500,00	5.773.900,00	

Sub Kegiatan	: 2.08.01.2.06.0007 Penyediaan Bahan/Material			
Indikator Keluaran	: Jumlah Paket Bahan/Material yang Disediakan			
KODE REKENING	**URAIAN**	**JUMLAH**		**DASAR HUKUM**
		SEBELUM	**SESUDAH**	
5	BELANJA DAERAH			
5.1	BELANJA OPERASI			
5.1.02	Belanja Barang dan Jasa	2.706.650,00	2.706.650,00	
Sub Kegiatan	: 2.08.01.2.06.0009 Penyelenggaraan Rapat Koordinasi dan Konsultasi SKPD			
Indikator Keluaran	: Jumlah Laporan Penyelenggaraan Rapat Koordinasi dan Konsultasi SKPD			
KODE REKENING	**URAIAN**	**JUMLAH**		**DASAR HUKUM**
		SEBELUM	**SESUDAH**	
5	BELANJA DAERAH			
5.1	BELANJA OPERASI			
5.1.02	Belanja Barang dan Jasa	28.826.960,00	49.877.280,00	
Kegiatan	: 2.08.01.2.07 Pengadaan Barang Milik Daerah Penunjang Urusan Pemerintah Daerah			
Indikator Keluaran	: Barang Milik Daerah (BMD) Penunjang Urusan Pemerintah Daerah yang Diadakan			
Sub Kegiatan	: 2.08.01.2.07.0006 Pengadaan Peralatan dan Mesin Lainnya			
Indikator Keluaran	: Jumlah Unit Peralatan dan Mesin Lainnya yang Disediakan			
KODE REKENING	**URAIAN**	**JUMLAH**		**DASAR HUKUM**
		SEBELUM	**SESUDAH**	
5	BELANJA DAERAH			
5.2	BELANJA MODAL			
5.2.02	Belanja Modal Peralatan dan Mesin	0,00	54.454.300,00	
Sub Kegiatan	: 2.08.01.2.07.0010 Pengadaan Sarana dan Prasarana Gedung Kantor atau Bangunan Lainnya			
Indikator Keluaran	: Jumlah Unit Sarana dan Prasarana Gedung Kantor atau Bangunan Lainnya yang Disediakan			
KODE REKENING	**URAIAN**	**JUMLAH**		**DASAR HUKUM**
		SEBELUM	**SESUDAH**	
5	BELANJA DAERAH			
5.2	BELANJA MODAL			
5.2.02	Belanja Modal Peralatan dan Mesin	0,00	31.977.200,00	
Kegiatan	: 2.08.01.2.08 Penyediaan Jasa Penunjang Urusan Pemerintahan Daerah			
Indikator Keluaran	: Jumlah Laporan Penyediaan Jasa Penunjang Urusan Pemerintahan Daerah			
Sub Kegiatan	: 2.08.01.2.08.0002 Penyediaan Jasa Komunikasi, Sumber Daya Air dan Listrik			
Indikator Keluaran	: Jumlah Laporan Penyediaan Jasa Komunikasi, Sumber Daya Air dan Listrik yang Disediakan			
KODE REKENING	**URAIAN**	**JUMLAH**		**DASAR HUKUM**
		SEBELUM	**SESUDAH**	
5	BELANJA DAERAH			
5.1	BELANJA OPERASI			
5.1.02	Belanja Barang dan Jasa	49.314.408,00	69.304.152,00	

Sub Kegiatan	: 2.08.01.2.08.0004 Penyediaan Jasa Pelayanan Umum Kantor			
Indikator Keluaran	: Jumlah Laporan Penyediaan Jasa Pelayanan Umum Kantor yang Disediakan			
KODE REKENING	**URAIAN**	**JUMLAH**		**DASAR HUKUM**
		SEBELUM	**SESUDAH**	
5	BELANJA DAERAH			
5.1	BELANJA OPERASI			
5.1.02	Belanja Barang dan Jasa	83.330.400,00	84.668.000,00	
Kegiatan	: 2.08.01.2.09 Pemeliharaan Barang Milik Daerah Penunjang Urusan Pemerintahan Daerah			
Indikator Keluaran	: Barang Milik Daerah (BMD) Penunjang Urusan Pemerintahan Daerah yang Dipelihara			
Sub Kegiatan	: 2.08.01.2.09.0001 Penyediaan Jasa Pemeliharaan, Biaya Pemeliharaan, dan Pajak Kendaraan Perorangan Dinas atau Kendaraan Dinas Jabatan			
Indikator Keluaran	: Jumlah Kendaraan Perorangan Dinas atau Kendaraan Dinas Jabatan yang Dipelihara dan dibayarkan Pajaknya			
KODE REKENING	**URAIAN**	**JUMLAH**		**DASAR HUKUM**
		SEBELUM	**SESUDAH**	
5	BELANJA DAERAH			
5.1	BELANJA OPERASI			
5.1.02	Belanja Barang dan Jasa	101.360.000,00	101.360.000,00	
Sub Kegiatan	: 2.08.01.2.09.0006 Pemeliharaan Peralatan dan Mesin Lainnya			
Indikator Keluaran	: Jumlah Peralatan dan Mesin Lainnya yang Dipelihara			
KODE REKENING	**URAIAN**	**JUMLAH**		**DASAR HUKUM**
		SEBELUM	**SESUDAH**	
5	BELANJA DAERAH			
5.1	BELANJA OPERASI			
5.1.02	Belanja Barang dan Jasa	30.380.000,00	30.380.000,00	
Sub Kegiatan	: 2.08.01.2.09.0009 Pemeliharaan/Rehabilitasi Gedung Kantor dan Bangunan Lainnya			
Indikator Keluaran	: Jumlah Gedung Kantor dan Bangunan Lainnya yang Dipelihara/Direhabilitasi			
KODE REKENING	**URAIAN**	**JUMLAH**		**DASAR HUKUM**
		SEBELUM	**SESUDAH**	
5	BELANJA DAERAH			
5.1	BELANJA OPERASI			
5.1.02	Belanja Barang dan Jasa	88.892.000,00	88.892.000,00	
Program	: 2.08.02 PROGRAM PENGARUSUTAMAAN GENDER DAN PEMBERDAYAAN PEREMPUAN			
Indikator Hasil	: Persentase Perangkat Daerah yang Melaksanakan Program dan Kegiatan Responsif Gender			
Kegiatan	: 2.08.02.2.01 Pelembagaan Pengarusutamaan Gender (PUG) pada Lembaga Pemerintah Kewenangan Kabupaten/Kota			
Indikator Keluaran	: Fasilitasi PUG melalui Pokja PUG, Focal Point dalam Penyusunan Program Kerja PUG dan Focal Point			
Sub Kegiatan	: 2.08.02.2.01.0002 Koordinasi dan Sinkronisasi Pelaksanaan PUG Kewenangan Kabupaten/Kota			
Indikator Keluaran	: Jumlah Dokumen Hasil Koordinasi dan Sinkronisasi Pelaksanaan Pengarustamaan Gender (PUG) Kewenangan Kabupaten/Kota			
KODE REKENING	**URAIAN**	**JUMLAH**		**DASAR HUKUM**
		SEBELUM	**SESUDAH**	

5	BELANJA DAERAH			
5.1	BELANJA OPERASI			
5.1.02	Belanja Barang dan Jasa	55.096.400,00	103.960.600,00	
Kegiatan	: 2.08.02.2.03 Penguatan dan Pengembangan Lembaga Penyedia Layanan Pemberdayaan Perempuan Kewenangan Kabupaten/Kota			
Indikator Keluaran	: Pemenuhan Pendampingan dan Advokasi Kebijakan bagi Lembaga Penyedia Layanan Pemberdayaan Perempuan			
Sub Kegiatan	: 2.08.02.2.03.0001 Advokasi Kebijakan dan Pendampingan kepada Lembaga Penyedia Layanan Pemberdayaan Perempuan Kewenangan Kabupaten/Kota			
Indikator Keluaran	: Jumlah Lembaga Penyedia Layanan Pemberdayaan Perempuan Kewenangan Kabupaten/Kota yang Mendapat Advokasi dan Pendampingan			
KODE REKENING	**URAIAN**	**JUMLAH**		**DASAR HUKUM**
		SEBELUM	**SESUDAH**	
5	BELANJA DAERAH			
5.1	BELANJA OPERASI			
5.1.02	Belanja Barang dan Jasa	16.404.280,00	12.973.120,00	
Sub Kegiatan	: 2.08.02.2.03.0002 Peningkatan Kapasitas Sumber Daya Lembaga Penyedia Layanan Pemberdayaan Perempuan Kewenangan Kabupaten/Kota			
Indikator Keluaran	: Jumlah sumber Daya Lembaga Penyedia Layanan Pemberdayaan Perempuan Kewenangan Kabupaten/Kota yang Mendapat Peningkatan Kapasitas			
KODE REKENING	**URAIAN**	**JUMLAH**		**DASAR HUKUM**
		SEBELUM	**SESUDAH**	
5	BELANJA DAERAH			
5.1	BELANJA OPERASI			
5.1.02	Belanja Barang dan Jasa	371.762.260,00	349.343.260,00	
Program	: 2.08.03 PROGRAM PERLINDUNGAN PEREMPUAN			
Indikator Hasil	: Persentase Perempuan Korban Kekerasan yang Mendapatkan Layanan Komprehensif			
Kegiatan	: 2.08.03.2.01 Pencegahan Kekerasan Terhadap Perempuan Lingkup Daerah Kabupaten/Kota			
Indikator Keluaran	: Persentase Perempuan Korban Kekerasan yang Mendapatkan Layanan Perlindungan			
Sub Kegiatan	: 2.08.03.2.01.0002 Advokasi Kebijakan dan Pendampingan Layanan Perlindungan Perempuan Kewenangan Kabupaten/Kota			
Indikator Keluaran	: Jumlah Perangkat Daerah yang Mendapat Advokasi dan Pendampingan Layanan Perlindungan Perempuan Kewenangan Kabupaten/Kota			
KODE REKENING	**URAIAN**	**JUMLAH**		**DASAR HUKUM**
		SEBELUM	**SESUDAH**	
5	BELANJA DAERAH			
5.1	BELANJA OPERASI			
5.1.02	Belanja Barang dan Jasa	65.939.960,00	50.305.000,00	
Kegiatan	: 2.08.03.2.02 Penyediaan Layanan Rujukan Lanjutan bagi Perempuan Korban Kekerasan yang Memerlukan Koordinasi Kewenangan Kabupaten/Kota			
Indikator Keluaran	: Pemenuhan Layanan Rujukan Bagi Perempuan Korban Kekerasan			
Sub Kegiatan	: 2.08.03.2.02.0001 Penyediaan Layanan Pengaduan Masyarakat bagi Perempuan Korban Kekerasan Kewenangan Kabupaten/Kota			
Indikator Keluaran	: Jumlah Perempuan Korban Kekerasan Tingkat Kabupaten/Kota yang Mendapatkan Layanan Pengaduan			

KODE REKENING	URAIAN	JUMLAH		DASAR HUKUM
		SEBELUM	SESUDAH	
5	BELANJA DAERAH			
5.1	BELANJA OPERASI			
5.1.02	Belanja Barang dan Jasa	317.300.860,00	317.300.860,00	
Program	: 2.08.04 PROGRAM PENINGKATAN KUALITAS KELUARGA			
Indikator Hasil	: Persentase Keluarga yang Mendapatkan Pelayanan Peningkatan Kualitas Keluarga			
Kegiatan	: 2.08.04.2.02 Penguatan dan Pengembangan Lembaga Penyedia Layanan Peningkatan Kualitas Keluarga dalam Mewujudkan KG dan Hak Anak yang Wilayah Kerjanya dalam Daerah Kabupaten/Kota			
Indikator Keluaran	: -			
Sub Kegiatan	: 2.08.04.2.02.0002 Peningkatan Kapasitas Sumber Daya Lembaga Penyedia Layanan Peningkatan Kualitas Keluarga Tingkat Daerah Kabupaten/Kota			
Indikator Keluaran	: Jumlah sumberdaya Lembaga Penyedia Layanan Peningkatan Kualitas Keluarga yang mendapat Peningkatan Kapasitas Keluarga Kewenangan Kabupaten/Kota			
KODE REKENING	URAIAN	JUMLAH		DASAR HUKUM
		SEBELUM	SESUDAH	
5	BELANJA DAERAH			
5.1	BELANJA OPERASI			
5.1.02	Belanja Barang dan Jasa	0,00	8.258.200,00	
5.1.02	Belanja Barang dan Jasa	21.000.000,00	0,00	
Program	: 2.08.05 PROGRAM PENGELOLAAN SISTEM DATA GENDER DAN ANAK			
Indikator Hasil	: Persentase Data Anak dan Gender Teranalisis dan Tersaji dalam Kelembagaan Data			
Kegiatan	: 2.08.05.2.01 Pengumpulan, Pengolahan Analisis dan Penyajian Data Gender dan Anak Dalam Kelembagaan Data di Tingkat Daerah Kabupaten/Kota			
Indikator Keluaran	: Pemenuhan Kebutuhan Data SIGA yang Teranalisis untuk Perumusan Kebijakan Gender dan Anak			
Sub Kegiatan	: 2.08.05.2.01.0002 Penyajian dan Pemanfaatan Data Gender dan Anak dalam Kelembagaan Data di Kewenangan Kabupaten/Kota			
Indikator Keluaran	: Jumlah Dokumen Penyajian dan Pemanfaatan Data Gender dan Anak dalam Kelembagaan Data di Kewenangan Kabupaten/Kota			
KODE REKENING	URAIAN	JUMLAH		DASAR HUKUM
		SEBELUM	SESUDAH	
5	BELANJA DAERAH			
5.1	BELANJA OPERASI			
5.1.02	Belanja Barang dan Jasa	29.771.340,00	29.771.340,00	
Program	: 2.08.06 PROGRAM PEMENUHAN HAK ANAK (PHA)			
Indikator Hasil	: Persentase Layanan Pemenuhan Hak Anak			
Kegiatan	: 2.08.06.2.02 Penguatan dan Pengembangan Lembaga Penyedia Layanan Peningkatan Kualitas Hidup Anak Kewenangan Kabupaten/Kota			
Indikator Keluaran	: Layanan Pemenuhan Hak Anak Dalam Kabupaten Layak Anak			
Sub Kegiatan	: 2.08.06.2.02.0001 Penyediaan Layanan Peningkatan Kualitas Hidup Anak Kewenangan Kabupaten/Kota			
Indikator Keluaran	: Jumlah Anak yang Mendapatkan Layanan Peningkatan Kualitas Hidup Anak Kewenangan Kabupaten/Kota			
KODE REKENING	URAIAN	JUMLAH		DASAR HUKUM
		SEBELUM	SESUDAH	

5	BELANJA DAERAH			
5.1	BELANJA OPERASI			
5.1.02	Belanja Barang dan Jasa	80.966.920,00	77.326.920,00	
Sub Kegiatan	: 2.08.06.2.02.0003 Pengembangan Komunikasi, Informasi dan Edukasi Pemenuhan Hak Anak bagi Lembaga Penyedia Layanan Peningkatan Kualitas Hidup Anak Tingkat Daerah Kabupaten/Kota			
Indikator Keluaran	: Jumlah Dokumen Komunikasi Informasi dan Edukasi (KIE) Pemenuhan Hak Anak bagi Lembaga Penyedia Layanan Peningkatan Kualitas Hidup Anak Kewenangan Kabupaten/Kota			
KODE REKENING	**URAIAN**	**JUMLAH**		**DASAR HUKUM**
		SEBELUM	**SESUDAH**	
5	BELANJA DAERAH			
5.1	BELANJA OPERASI			
5.1.02	Belanja Barang dan Jasa	134.690.220,00	114.715.220,00	
Program	: 2.08.07 PROGRAM PERLINDUNGAN KHUSUS ANAK			
Indikator Hasil	: Persentase Anak Memerlukan Perlindungan Khusus yang Mendapatkan Layanan Komprehensif			
Kegiatan	: 2.08.07.2.01 Pencegahan Kekerasan Terhadap Anak yang Melibatkan para Pihak Lingkup Daerah Kabupaten/Kota			
Indikator Keluaran	: Persentase Penanganan Anak Korban Kekerasan/ TPPO yang Tertangani			
Sub Kegiatan	: 2.08.07.2.01.0004 Advokasi dan pendampingan Perangkat Daerah dalam pelaksanaan kebijakan /program/ kegiatan pencegahan KTA			
Indikator Keluaran	: Jumlah SDM yang memperoleh advokasi dan Pendampingan dalam pelaksanaan kebijakan /program/ kegiatan pencegahan KTA			
KODE REKENING	**URAIAN**	**JUMLAH**		**DASAR HUKUM**
		SEBELUM	**SESUDAH**	
5	BELANJA DAERAH			
5.1	BELANJA OPERASI			
5.1.02	Belanja Barang dan Jasa	13.724.800,00	13.724.660,00	
Bidang Urusan	: 2.09 URUSAN PEMERINTAHAN BIDANG PANGAN			
Organisasi	: 2.09.3.27.0.00.02.0000 DINAS KETAHANAN PANGAN DAN PERTANIAN			
Unit Organisasi	: 2.09.3.27.0.00.02.0000 DINAS KETAHANAN PANGAN DAN PERTANIAN			
Program	: 2.09.01 PROGRAM PENUNJANG URUSAN PEMERINTAHAN DAERAH KABUPATEN/KOTA			
Indikator Hasil	: Persentase Layanan Penunjang Urusan Pemerintahan Daerah Kabupaten			
Kegiatan	: 2.09.01.2.01 Perencanaan, Penganggaran, dan Evaluasi Kinerja Perangkat Daerah			
Indikator Keluaran	: Jumlah Dokumen Perencanaan, Penganggaran, dan Evaluasi Kinerja Perangkat Daerah			
Sub Kegiatan	: 2.09.01.2.01.0001 Penyusunan Dokumen Perencanaan Perangkat Daerah			
Indikator Keluaran	: Jumlah Dokumen Perencanaan Perangkat Daerah			
KODE REKENING	**URAIAN**	**JUMLAH**		**DASAR HUKUM**
		SEBELUM	**SESUDAH**	
5	BELANJA DAERAH			
5.1	BELANJA OPERASI			
5.1.02	Belanja Barang dan Jasa	30.610.000,00	0,00	
5.1.02	Belanja Barang dan Jasa	0,00	30.610.000,00	
Sub Kegiatan	: 2.09.01.2.01.0006 Koordinasi dan Penyusunan Laporan Capaian Kinerja dan Ikhtisar Realisasi Kinerja SKPD			

Indikator Keluaran	: Jumlah Laporan Capaian Kinerja dan Ikhtisar Realisasi Kinerja SKPD dan Laporan Hasil Koordinasi Penyusunan Laporan Capaian Kinerja dan Ikhtisar Realisasi Kinerja SKPD			
KODE REKENING	**URAIAN**	**JUMLAH**		**DASAR HUKUM**
		SEBELUM	**SESUDAH**	
5	BELANJA DAERAH			
5.1	BELANJA OPERASI			
5.1.02	Belanja Barang dan Jasa	3.984.800,00	0,00	
5.1.02	Belanja Barang dan Jasa	0,00	1.284.800,00	
Sub Kegiatan	: 2.09.01.2.01.0007 Evaluasi Kinerja Perangkat Daerah			
Indikator Keluaran	: Jumlah Laporan Evaluasi Kinerja Perangkat Daerah			
KODE REKENING	**URAIAN**	**JUMLAH**		**DASAR HUKUM**
		SEBELUM	**SESUDAH**	
5	BELANJA DAERAH			
5.1	BELANJA OPERASI			
5.1.02	Belanja Barang dan Jasa	70.547.100,00	0,00	
5.1.02	Belanja Barang dan Jasa	0,00	70.547.100,00	
Kegiatan	: 2.09.01.2.02 Administrasi Keuangan Perangkat Daerah			
Indikator Keluaran	: Persentase Layanan Administrasi Keuangan Perangkat Daerah			
Sub Kegiatan	: 2.09.01.2.02.0001 Penyediaan Gaji dan Tunjangan ASN			
Indikator Keluaran	: Jumlah Orang yang Menerima Gaji dan Tunjangan ASN			
KODE REKENING	**URAIAN**	**JUMLAH**		**DASAR HUKUM**
		SEBELUM	**SESUDAH**	
5	BELANJA DAERAH			
5.1	BELANJA OPERASI			
5.1.01	Belanja Pegawai	16.753.042.664,00	0,00	
5.1.01	Belanja Pegawai	0,00	17.688.764.861,00	
Sub Kegiatan	: 2.09.01.2.02.0005 Koordinasi dan Penyusunan Laporan Keuangan Akhir Tahun SKPD			
Indikator Keluaran	: Jumlah Laporan Keuangan Akhir Tahun SKPD dan Laporan Hasil Koordinasi Penyusunan Laporan Keuangan Akhir Tahun SKPD			
KODE REKENING	**URAIAN**	**JUMLAH**		**DASAR HUKUM**
		SEBELUM	**SESUDAH**	
5	BELANJA DAERAH			
5.1	BELANJA OPERASI			
5.1.02	Belanja Barang dan Jasa	1.000.000,00	0,00	
5.1.02	Belanja Barang dan Jasa	0,00	1.000.000,00	
Sub Kegiatan	: 2.09.01.2.02.0007 Koordinasi dan Penyusunan Laporan Keuangan Bulanan/ Triwulanan/ Semesteran SKPD			
Indikator Keluaran	: Jumlah Laporan Keuangan Bulanan/ Triwulanan/ Semesteran SKPD dan Laporan Koordinasi Penyusunan Laporan Keuangan Bulanan/Triwulanan/Semesteran SKPD			
KODE REKENING	**URAIAN**	**JUMLAH**		**DASAR HUKUM**
		SEBELUM	**SESUDAH**	
5	BELANJA DAERAH			

5.1	BELANJA OPERASI			
5.1.02	Belanja Barang dan Jasa	14.647.000,00	0,00	
5.1.02	Belanja Barang dan Jasa	0,00	14.647.000,00	
Kegiatan	: 2.09.01.2.03 Administrasi Barang Milik Daerah pada Perangkat Daerah			
Indikator Keluaran	: Persentase Layanan Administrasi Barang Milik Daerah (BMD) pada Perangkat Daerah			
Sub Kegiatan	: 2.09.01.2.03.0004 Pembinaan, Pengawasan, dan Pengendalian Barang Milik Daerah pada SKPD			
Indikator Keluaran	: Jumlah Laporan Hasil Pembinaan, Pengawasan, dan Pengendalian Barang Milik Daerah pada SKPD			
KODE REKENING	**URAIAN**	**JUMLAH**		**DASAR HUKUM**
		SEBELUM	**SESUDAH**	
5	BELANJA DAERAH			
5.1	BELANJA OPERASI			
5.1.02	Belanja Barang dan Jasa	0,00	0,00	
5.1.02	Belanja Barang dan Jasa	0,00	0,00	
Kegiatan	: 2.09.01.2.04 Administrasi Pendapatan Daerah Kewenangan Perangkat Daerah			
Indikator Keluaran	: Persentase Layanan Administrasi Pendapatan Daerah Kewenangan Perangkat Daerah			
Sub Kegiatan	: 2.09.01.2.04.0007 Pelaporan Pengelolaan Retribusi Daerah			
Indikator Keluaran	: Jumlah Laporan Pengelolaan Retribusi Daerah			
KODE REKENING	**URAIAN**	**JUMLAH**		**DASAR HUKUM**
		SEBELUM	**SESUDAH**	
5	BELANJA DAERAH			
5.1	BELANJA OPERASI			
5.1.02	Belanja Barang dan Jasa	1.026.800,00	0,00	
5.1.02	Belanja Barang dan Jasa	0,00	1.026.800,00	
Kegiatan	: 2.09.01.2.05 Administrasi Kepegawaian Perangkat Daerah			
Indikator Keluaran	: Persentase Layanan Administrasi Kepegawaian Perangkat Daerah			
Sub Kegiatan	: 2.09.01.2.05.0003 Pendataan dan Pengolahan Administrasi Kepegawaian			
Indikator Keluaran	: Jumlah Dokumen Pendataan dan Pengolahan Administrasi Kepegawaian			
KODE REKENING	**URAIAN**	**JUMLAH**		**DASAR HUKUM**
		SEBELUM	**SESUDAH**	
5	BELANJA DAERAH			
5.1	BELANJA OPERASI			
5.1.02	Belanja Barang dan Jasa	0,00	0,00	
5.1.02	Belanja Barang dan Jasa	0,00	0,00	
Sub Kegiatan	: 2.09.01.2.05.0009 Pendidikan dan Pelatihan Pegawai Berdasarkan Tugas dan Fungsi			
Indikator Keluaran	: Jumlah Pegawai Berdasarkan Tugas dan Fungsi yang Mengikuti Pendidikan dan Pelatihan			
KODE REKENING	**URAIAN**	**JUMLAH**		**DASAR HUKUM**
		SEBELUM	**SESUDAH**	
5	BELANJA DAERAH			
5.1	BELANJA OPERASI			

5.1.02	Belanja Barang dan Jasa	0,00	0,00	
5.1.02	Belanja Barang dan Jasa	0,00	0,00	
Kegiatan	: 2.09.01.2.06 Administrasi Umum Perangkat Daerah			
Indikator Keluaran	: Persentase Layanan Administrasi Umum Perangkat Daerah			
Sub Kegiatan	: 2.09.01.2.06.0001 Penyediaan Komponen Instalasi Listrik/Penerangan Bangunan Kantor			
Indikator Keluaran	: Jumlah Paket Komponen Instalasi Listrik/Penerangan Bangunan Kantor yang Disediakan			
KODE REKENING	**URAIAN**	**JUMLAH**		**DASAR HUKUM**
		SEBELUM	**SESUDAH**	
5	BELANJA DAERAH			
5.1	BELANJA OPERASI			
5.1.02	Belanja Barang dan Jasa	4.031.700,00	0,00	
5.1.02	Belanja Barang dan Jasa	0,00	4.031.700,00	
Sub Kegiatan	: 2.09.01.2.06.0003 Penyediaan Peralatan Rumah Tangga			
Indikator Keluaran	: Jumlah Paket Peralatan Rumah Tangga yang Disediakan			
KODE REKENING	**URAIAN**	**JUMLAH**		**DASAR HUKUM**
		SEBELUM	**SESUDAH**	
5	BELANJA DAERAH			
5.1	BELANJA OPERASI			
5.1.02	Belanja Barang dan Jasa	2.782.400,00	0,00	
5.1.02	Belanja Barang dan Jasa	0,00	2.782.400,00	
Sub Kegiatan	: 2.09.01.2.06.0004 Penyediaan Bahan Logistik Kantor			
Indikator Keluaran	: Jumlah Paket Bahan Logistik Kantor yang Disediakan			
KODE REKENING	**URAIAN**	**JUMLAH**		**DASAR HUKUM**
		SEBELUM	**SESUDAH**	
5	BELANJA DAERAH			
5.1	BELANJA OPERASI			
5.1.02	Belanja Barang dan Jasa	178.136.000,00	0,00	
5.1.02	Belanja Barang dan Jasa	0,00	202.025.600,00	
Sub Kegiatan	: 2.09.01.2.06.0005 Penyediaan Barang Cetakan dan Penggandaan			
Indikator Keluaran	: Jumlah Paket Barang Cetakan dan Penggandaan yang Disediakan			
KODE REKENING	**URAIAN**	**JUMLAH**		**DASAR HUKUM**
		SEBELUM	**SESUDAH**	
5	BELANJA DAERAH			
5.1	BELANJA OPERASI			
5.1.02	Belanja Barang dan Jasa	9.441.900,00	0,00	
5.1.02	Belanja Barang dan Jasa	0,00	9.300.600,00	
Sub Kegiatan	: 2.09.01.2.06.0006 Penyediaan Bahan Bacaan dan Peraturan Perundang-undangan			
Indikator Keluaran	: Jumlah Dokumen Bahan Bacaan dan Peraturan Perundang-Undangan yang Disediakan			

KODE REKENING	URAIAN	JUMLAH		DASAR HUKUM
		SEBELUM	SESUDAH	
5	BELANJA DAERAH			
5.1	BELANJA OPERASI			
5.1.02	Belanja Barang dan Jasa	0,00	0,00	
5.1.02	Belanja Barang dan Jasa	0,00	0,00	
Sub Kegiatan	: 2.09.01.2.06.0007 Penyediaan Bahan/Material			
Indikator Keluaran	: Jumlah Paket Bahan/Material yang Disediakan			

KODE REKENING	URAIAN	JUMLAH		DASAR HUKUM
		SEBELUM	SESUDAH	
5	BELANJA DAERAH			
5.1	BELANJA OPERASI			
5.1.02	Belanja Barang dan Jasa	6.814.900,00	0,00	
5.1.02	Belanja Barang dan Jasa	0,00	6.814.900,00	
Sub Kegiatan	: 2.09.01.2.06.0008 Fasilitasi Kunjungan Tamu			
Indikator Keluaran	: Jumlah Laporan Fasilitasi Kunjungan Tamu			

KODE REKENING	URAIAN	JUMLAH		DASAR HUKUM
		SEBELUM	SESUDAH	
5	BELANJA DAERAH			
5.1	BELANJA OPERASI			
5.1.02	Belanja Barang dan Jasa	3.000.000,00	0,00	
5.1.02	Belanja Barang dan Jasa	0,00	3.000.000,00	
Sub Kegiatan	: 2.09.01.2.06.0009 Penyelenggaraan Rapat Koordinasi dan Konsultasi SKPD			
Indikator Keluaran	: Jumlah Laporan Penyelenggaraan Rapat Koordinasi dan Konsultasi SKPD			

KODE REKENING	URAIAN	JUMLAH		DASAR HUKUM
		SEBELUM	SESUDAH	
5	BELANJA DAERAH			
5.1	BELANJA OPERASI			
5.1.02	Belanja Barang dan Jasa	134.884.000,00	0,00	
5.1.02	Belanja Barang dan Jasa	0,00	105.131.000,00	
Sub Kegiatan	: 2.09.01.2.06.0010 Penatausahaan Arsip Dinamis pada SKPD			
Indikator Keluaran	: Jumlah Dokumen Penatausahaan Arsip Dinamis pada SKPD			

KODE REKENING	URAIAN	JUMLAH		DASAR HUKUM
		SEBELUM	SESUDAH	
5	BELANJA DAERAH			
5.1	BELANJA OPERASI			
5.1.02	Belanja Barang dan Jasa	3.496.500,00	0,00	
5.1.02	Belanja Barang dan Jasa	0,00	13.500.000,00	
Kegiatan	: 2.09.01.2.07 Pengadaan Barang Milik Daerah Penunjang Urusan Pemerintah Daerah			

Indikator Keluaran	: Barang Milik Daerah (BMD) Penunjang Urusan Pemerintah Daerah yang Diadakan			
Sub Kegiatan	: 2.09.01.2.07.0005 Pengadaan Mebel			
Indikator Keluaran	: Jumlah Paket Mebel yang Disediakan			
KODE REKENING	**URAIAN**	**JUMLAH**		**DASAR HUKUM**
		SEBELUM	**SESUDAH**	
5	BELANJA DAERAH			
5.1	BELANJA OPERASI			
5.1.02	Belanja Barang dan Jasa	0,00	0,00	
5.2	BELANJA MODAL			
5.2.02	Belanja Modal Peralatan dan Mesin	0,00	0,00	
Sub Kegiatan	: 2.09.01.2.07.0006 Pengadaan Peralatan dan Mesin Lainnya			
Indikator Keluaran	: 0			
KODE REKENING	**URAIAN**	**JUMLAH**		**DASAR HUKUM**
		SEBELUM	**SESUDAH**	
5	BELANJA DAERAH			
5.1	BELANJA OPERASI			
5.1.02	Belanja Barang dan Jasa	0,00	44.700,00	
5.2	BELANJA MODAL			
5.2.02	Belanja Modal Peralatan dan Mesin	0,00	58.237.900,00	
Sub Kegiatan	: 2.09.01.2.07.0011 Pengadaan Sarana dan Prasarana Pendukung Gedung Kantor atau Bangunan Lainnya			
Indikator Keluaran	: Jumlah Unit Sarana dan Prasarana Pendukung Gedung Kantor atau Bangunan Lainnya yang Disediakan			
KODE REKENING	**URAIAN**	**JUMLAH**		**DASAR HUKUM**
		SEBELUM	**SESUDAH**	
5	BELANJA DAERAH			
5.2	BELANJA MODAL			
5.2.03	Belanja Modal Gedung dan Bangunan	0,00	0,00	
Kegiatan	: 2.09.01.2.08 Penyediaan Jasa Penunjang Urusan Pemerintahan Daerah			
Indikator Keluaran	: Jasa Penunjang Urusan Pemerintaah Daerah yang Disediakan			
Sub Kegiatan	: 2.09.01.2.08.0002 Penyediaan Jasa Komunikasi, Sumber Daya Air dan Listrik			
Indikator Keluaran	: Jumlah Laporan Penyediaan Jasa Komunikasi, Sumber Daya Air dan Listrik yang Disediakan			
KODE REKENING	**URAIAN**	**JUMLAH**		**DASAR HUKUM**
		SEBELUM	**SESUDAH**	
5	BELANJA DAERAH			
5.1	BELANJA OPERASI			
5.1.02	Belanja Barang dan Jasa	81.900.000,00	0,00	
5.1.02	Belanja Barang dan Jasa	0,00	90.850.975,00	
Sub Kegiatan	: 2.09.01.2.08.0004 Penyediaan Jasa Pelayanan Umum Kantor			
Indikator Keluaran	: Jumlah Laporan Penyediaan Jasa Pelayanan Umum Kantor yang Disediakan			

KODE REKENING	URAIAN	JUMLAH		DASAR HUKUM
		SEBELUM	SESUDAH	
5	BELANJA DAERAH			
5.1	BELANJA OPERASI			
5.1.02	Belanja Barang dan Jasa	155.526.200,00	0,00	
5.1.02	Belanja Barang dan Jasa	0,00	157.891.248,00	
Kegiatan	: 2.09.01.2.09 Pemeliharaan Barang Milik Daerah Penunjang Urusan Pemerintahan Daerah			
Indikator Keluaran	: Barang Milik Daerah (BMD) Penunjang Urusan Pemerintah Daerah yang Dipelihara			
Sub Kegiatan	: 2.09.01.2.09.0002 Penyediaan Jasa Pemeliharaan, Biaya Pemeliharaan, Pajak dan Perizinan Kendaraan Dinas Operasional atau Lapangan			
Indikator Keluaran	: Jumlah Kendaraan Dinas Operasional atau Lapangan yang Dipelihara dan dibayarkan Pajak dan Perizinannya			
KODE REKENING	URAIAN	JUMLAH		DASAR HUKUM
		SEBELUM	SESUDAH	
5	BELANJA DAERAH			
5.1	BELANJA OPERASI			
5.1.02	Belanja Barang dan Jasa	129.010.000,00	0,00	
5.1.02	Belanja Barang dan Jasa	0,00	163.890.000,00	
Sub Kegiatan	: 2.09.01.2.09.0006 Pemeliharaan Peralatan dan Mesin Lainnya			
Indikator Keluaran	: Jumlah Peralatan dan Mesin Lainnya yang Dipelihara			
KODE REKENING	URAIAN	JUMLAH		DASAR HUKUM
		SEBELUM	SESUDAH	
5	BELANJA DAERAH			
5.1	BELANJA OPERASI			
5.1.02	Belanja Barang dan Jasa	12.050.000,00	0,00	
5.1.02	Belanja Barang dan Jasa	0,00	12.050.000,00	
Sub Kegiatan	: 2.09.01.2.09.0009 Pemeliharaan/Rehabilitasi Gedung Kantor dan Bangunan Lainnya			
Indikator Keluaran	: Jumlah Gedung Kantor dan Bangunan Lainnya yang Dipelihara/Direhabilitasi			
KODE REKENING	URAIAN	JUMLAH		DASAR HUKUM
		SEBELUM	SESUDAH	
5	BELANJA DAERAH			
5.1	BELANJA OPERASI			
5.1.02	Belanja Barang dan Jasa	32.697.000,00	0,00	
5.1.02	Belanja Barang dan Jasa	0,00	72.660.000,00	
Sub Kegiatan	: 2.09.01.2.09.0010 Pemeliharaan/Rehabilitasi Sarana dan Prasarana Gedung Kantor atau Bangunan Lainnya			
Indikator Keluaran	: Jumlah Sarana dan Prasarana Gedung Kantor atau Bangunan Lainnya yang Dipelihara/Direhabilitasi			
KODE REKENING	URAIAN	JUMLAH		DASAR HUKUM
		SEBELUM	SESUDAH	
5	BELANJA DAERAH			
5.1	BELANJA OPERASI			
5.1.02	Belanja Barang dan Jasa	5.490.000,00	0,00	

5.1.02	Belanja Barang dan Jasa	0,00	5.490.000,00	
Sub Kegiatan	: 2.09.01.2.09.0012 Pemeliharaan/Rehabilitasi Tanah			
Indikator Keluaran	: Luas Tanah yang Dilakukan Pemeliharaan/Rehabilitasi			
KODE REKENING	**URAIAN**	**JUMLAH**		**DASAR HUKUM**
		SEBELUM	**SESUDAH**	
5	BELANJA DAERAH			
5.1	BELANJA OPERASI			
5.1.02	Belanja Barang dan Jasa	1.920.000,00	0,00	
5.1.02	Belanja Barang dan Jasa	0,00	1.920.000,00	
Program	: 2.09.02 PROGRAM PENGELOLAAN SUMBER DAYA EKONOMI UNTUK KEDAULATAN dan KEMANDIRIAN PANGAN			
Indikator Hasil	: Persentase Infrastruktur yang Disediakan			
Kegiatan	: 2.09.02.2.01 Penyediaan Infrastruktur dan Seluruh Pendukung Kemandirian Pangan sesuai Kewenangan Daerah Kabupaten/Kota			
Indikator Keluaran	: Infrastruktur Pendukung Kemandirian Pangan yang Tersedia			
Sub Kegiatan	: 2.09.02.2.01.0003 Penyediaan Infrastruktur Pendukung Kemandirian Pangan Lainnya			
Indikator Keluaran	: Jumlah Infrastruktur Pendukung Kemandirian Pangan yang Tersedia			
KODE REKENING	**URAIAN**	**JUMLAH**		**DASAR HUKUM**
		SEBELUM	**SESUDAH**	
-	-			
-	-			
-	-	0,00	0,00	
Program	: 2.09.03 PROGRAM PENINGKATAN DIVERSIFIKASI DAN KETAHANAN PANGAN MASYARAKAT			
Indikator Hasil	: Persentase Ketersediaan Pangan Utama			
Kegiatan	: 2.09.03.2.01 Penyediaan dan Penyaluran Pangan Pokok atau Pangan Lainnya sesuai dengan Kebutuhan Daerah Kabupaten/Kota dalam rangka Stabilisasi Pasokan dan Harga Pangan			
Indikator Keluaran	: Dokumen Ketersediaan Pangan yang disusun			
Sub Kegiatan	: 2.09.03.2.01.0003 Koordinasi, Sinkronisasi dan Pelaksanaan Distribusi Pangan Pokok dan Pangan Lainnya			
Indikator Keluaran	: Jumlah Koordinasi, Sinkronisasi dan Pelaksanaan Distribusi Pangan Pokok dan Pangan Lainnya			
KODE REKENING	**URAIAN**	**JUMLAH**		**DASAR HUKUM**
		SEBELUM	**SESUDAH**	
5	BELANJA DAERAH			
5.1	BELANJA OPERASI			
5.1.02	Belanja Barang dan Jasa	29.667.000,00	28.884.800,00	
Sub Kegiatan	: 2.09.03.2.01.0015 Pemantauan Harga dan Pasokan Pangan			
Indikator Keluaran	: Informasi Harga dan Pasokan Pangan			
KODE REKENING	**URAIAN**	**JUMLAH**		**DASAR HUKUM**
		SEBELUM	**SESUDAH**	
5	BELANJA DAERAH			
5.1	BELANJA OPERASI			
5.1.02	Belanja Barang dan Jasa	27.223.000,00	27.223.000,00	

Sub Kegiatan	: 2.09.03.2.01.0016 Penyusunan Neraca Bahan Makanan (NBM)			
Indikator Keluaran	: Informasi Neraca Bahan Makanan (NBM)			
KODE REKENING	**URAIAN**	**JUMLAH**		**DASAR HUKUM**
		SEBELUM	**SESUDAH**	
5	BELANJA DAERAH			
5.1	BELANJA OPERASI			
5.1.02	Belanja Barang dan Jasa	27.000.000,00	24.350.000,00	
Kegiatan	: 2.09.03.2.04 Pelaksanaan Pencapaian Target Konsumsi Pangan Perkapita/Tahun sesuai dengan Angka Kecukupan Gizi			
Indikator Keluaran	: Pemberdayaan Masyarakat dalam rangka Pemenuhan Konsumsi Pangan yang Beragam dan Bergizi Seimbang yang Dilaksanakan			
Sub Kegiatan	: 2.09.03.2.04.0002 Pemberdayaan Masyarakat dalam Penganekaragaman Konsumsi Pangan Berbasis Sumber Daya Lokal			
Indikator Keluaran	: Jumlah Pemberdayaan Kelompok Masyarakat dalam Penganekaragaman Konsumsi Pangan Berbasis Sumber Daya Lokal			
KODE REKENING	**URAIAN**	**JUMLAH**		**DASAR HUKUM**
		SEBELUM	**SESUDAH**	
5	BELANJA DAERAH			
5.1	BELANJA OPERASI			
5.1.02	Belanja Barang dan Jasa	56.810.000,00	52.117.000,00	
Program	: 2.09.04 PROGRAM PENANGANAN KERAWANAN PANGAN			
Indikator Hasil	: Persentase Penanganan pada Daerah Rawan/ Rentan Pangan			
Kegiatan	: 2.09.04.2.02 Penanganan Kerawanan Pangan Kewenangan Kabupaten/Kota			
Indikator Keluaran	: Kerawanan Pangan yang Ditangani			
Sub Kegiatan	: 2.09.04.2.02.0003 Koordinasi dan Sinkronisasi Penanganan Kerawanan Pangan dan Gizi Kabupaten/Kota			
Indikator Keluaran	: Jumlah koordinasi dan sinkronisasi penanganan kerawanan pangan dan gizi kabupaten/kota			
KODE REKENING	**URAIAN**	**JUMLAH**		**DASAR HUKUM**
		SEBELUM	**SESUDAH**	
5	BELANJA DAERAH			
5.1	BELANJA OPERASI			
5.1.02	Belanja Barang dan Jasa	106.794.000,00	106.794.000,00	
Program	: 2.09.05 PROGRAM PENGAWASAN KEAMANAN PANGAN			
Indikator Hasil	: Persentase Pangan Segar Aman			
Kegiatan	: 2.09.05.2.01 Pelaksanaan Pengawasan Keamanan Pangan Segar Daerah Kabupaten/Kota			
Indikator Keluaran	: Data Pengawasan Pangan Segar yang Tersedia			
Sub Kegiatan	: 2.09.05.2.01.0004 Rekomendasi Keamanan Pangan Segar Asal Tumbuhan Daerah Kabupaten/Kota			
Indikator Keluaran	: Jumlah Rekomendasi Keamanan Pangan Segar Asal Tumbuhan Daerah Kabupaten/Kota			
KODE REKENING	**URAIAN**	**JUMLAH**		**DASAR HUKUM**
		SEBELUM	**SESUDAH**	
5	BELANJA DAERAH			
5.1	BELANJA OPERASI			

5.1.02	Belanja Barang dan Jasa	10.624.000,00	10.624.000,00	
Sub Kegiatan	: 2.09.05.2.01.0007 Penyediaan Sarana Pengujian keamanan dan mutu pangan segar asal tumbuhan Daerah Kabupaten/Kota			
Indikator Keluaran	: Jumlah sarana pengujian keamanan dan mutu pangan segar asal tumbuhan daerah kabupaten/kota			
KODE REKENING	**URAIAN**	**JUMLAH**		**DASAR HUKUM**
		SEBELUM	**SESUDAH**	
5	BELANJA DAERAH			
5.1	BELANJA OPERASI			
5.1.02	Belanja Barang dan Jasa	16.204.600,00	13.329.600,00	
Sub Kegiatan	: 2.09.05.2.01.0009 Penguatan kelembagaan pengawas keamanan dan mutu pangan segar asal tumbuhan			
Indikator Keluaran	: Jumlah dokumen penguatan kelembagaan pengawas keamanan dan mutu pangan segar asal tumbuhan			
KODE REKENING	**URAIAN**	**JUMLAH**		**DASAR HUKUM**
		SEBELUM	**SESUDAH**	
5	BELANJA DAERAH			
5.1	BELANJA OPERASI			
5.1.02	Belanja Barang dan Jasa	15.372.000,00	15.372.000,00	
Bidang Urusan	: 2.10 URUSAN PEMERINTAHAN BIDANG PERTANAHAN			
Organisasi	: 1.04.1.03.2.10.02.0000 DINAS PERUMAHAN RAKYAT, KAWASAN PERMUKIMAN DAN PERTANAHAN			
Unit Organisasi	: 1.04.1.03.2.10.02.0000 DINAS PERUMAHAN RAKYAT, KAWASAN PERMUKIMAN DAN PERTANAHAN			
Program	: 2.10.04 PROGRAM PENYELESAIAN SENGKETA TANAH GARAPAN			
Indikator Hasil	: Persentase Penanganan Sengketa Tanah Garapan			
Kegiatan	: 2.10.04.2.01 Penyelesaian Sengketa Tanah Garapan dalam Daerah Kabupaten/Kota			
Indikator Keluaran	: Jumlah Dokumen Penyelesaian Sengketa Tanah Garapan dalam Daerah Kabupaten/Kota			
Sub Kegiatan	: 2.10.04.2.01.0001 Inventarisasi Sengketa, Konflik, dan Perkara Pertanahan dalam 1 (satu) Daerah Kabupaten/Kota			
Indikator Keluaran	: Jumlah Data Sengketa, Konflik dan Perkara dalam 1 (Satu) Daerah Kabupaten/Kota			
KODE REKENING	**URAIAN**	**JUMLAH**		**DASAR HUKUM**
		SEBELUM	**SESUDAH**	
5	BELANJA DAERAH			
5.1	BELANJA OPERASI			
5.1.02	Belanja Barang dan Jasa	10.829.360,00	10.829.360,00	
Sub Kegiatan	: 2.10.04.2.01.0002 Mediasi Penyelesaian Sengketa Tanah Garapan dalam 1 (satu) Daerah Kabupaten/Kota			
Indikator Keluaran	: Jumlah Berita Acara Hasil Mediasi Penyelesaian Kasus Sengketa dan Konflik Tanah Garapan dalam 1 (Satu) Daerah Kabupaten/Kota			
KODE REKENING	**URAIAN**	**JUMLAH**		**DASAR HUKUM**
		SEBELUM	**SESUDAH**	
5	BELANJA DAERAH			
5.1	BELANJA OPERASI			
5.1.02	Belanja Barang dan Jasa	76.182.100,00	76.308.600,00	
Program	: 2.10.09 PROGRAM PENGELOLAAN IZIN MEMBUKA TANAH			
Indikator Hasil	: Persentase Permohonanan Izin Membuka Tanah Negara yang Disetujui			

Kegiatan	: 2.10.09.2.01 Penerbitan Izin Membuka Tanah			
Indikator Keluaran	: Jumlah Dokumen Penerbitan Izin Membuka Tanah			
Sub Kegiatan	: 2.10.09.2.01.0001 Koordinasi dan Sinkronisasi Pemberian Izin Membuka Tanah			
Indikator Keluaran	: Jumlah Dokumen Kegiatan Koordinasi dan Sinkronisasi dalam rangka Pemberian Izin Membuka Tanah			
KODE REKENING	**URAIAN**	**JUMLAH**		**DASAR HUKUM**
		SEBELUM	**SESUDAH**	
5	BELANJA DAERAH			
5.1	BELANJA OPERASI			
5.1.02	Belanja Barang dan Jasa	6.799.600,00	6.799.600,00	
Sub Kegiatan	: 2.10.09.2.01.0002 Pengendalian Pemanfaatan Tanah Negara			
Indikator Keluaran	: Jumlah Dokumen Kegiatan Pengendalian Pemanfataan Tanah Negara			
KODE REKENING	**URAIAN**	**JUMLAH**		**DASAR HUKUM**
		SEBELUM	**SESUDAH**	
5	BELANJA DAERAH			
5.1	BELANJA OPERASI			
5.1.02	Belanja Barang dan Jasa	127.912.700,00	89.459.000,00	
Bidang Urusan	: 2.11 URUSAN PEMERINTAHAN BIDANG LINGKUNGAN HIDUP			
Organisasi	: 2.11.3.25.3.28.05.0000 DINAS LINGKUNGAN HIDUP DAN PERIKANAN			
Unit Organisasi	: 2.11.3.25.3.28.05.0000 DINAS LINGKUNGAN HIDUP DAN PERIKANAN			
Program	: 2.11.01 PROGRAM PENUNJANG URUSAN PEMERINTAHAN DAERAH KABUPATEN/KOTA			
Indikator Hasil	: Persentase Layanan Penunjang Urusan Pemerintahan Daerah Kabupaten			
Kegiatan	: 2.11.01.2.01 Perencanaan, Penganggaran, dan Evaluasi Kinerja Perangkat Daerah			
Indikator Keluaran	: -			
Sub Kegiatan	: 2.11.01.2.01.0001 Penyusunan Dokumen Perencanaan Perangkat Daerah			
Indikator Keluaran	: Jumlah Dokumen Perencanaan Perangkat Daerah			
KODE REKENING	**URAIAN**	**JUMLAH**		**DASAR HUKUM**
		SEBELUM	**SESUDAH**	
5	BELANJA DAERAH			
5.1	BELANJA OPERASI			
5.1.02	Belanja Barang dan Jasa	0,00	16.282.400,00	
5.1.02	Belanja Barang dan Jasa	16.282.400,00	0,00	
Sub Kegiatan	: 2.11.01.2.01.0002 Koordinasi dan Penyusunan Dokumen RKA-SKPD			
Indikator Keluaran	: Jumlah Dokumen RKA-SKPD dan Laporan Hasil Koordinasi Penyusunan Dokumen RKA-SKPD			
KODE REKENING	**URAIAN**	**JUMLAH**		**DASAR HUKUM**
		SEBELUM	**SESUDAH**	
5	BELANJA DAERAH			
5.1	BELANJA OPERASI			
5.1.02	Belanja Barang dan Jasa	0,00	500.000,00	
5.1.02	Belanja Barang dan Jasa	500.000,00	0,00	

Sub Kegiatan	: 2.11.01.2.01.0003 Koordinasi dan Penyusunan Dokumen Perubahan RKA-SKPD			
Indikator Keluaran	: Jumlah Dokumen Perubahan RKA-SKPD dan Laporan Hasil Koordinasi Penyusunan Dokumen Perubahan RKA-SKPD			
KODE REKENING	**URAIAN**	**JUMLAH**		**DASAR HUKUM**
		SEBELUM	**SESUDAH**	
5	BELANJA DAERAH			
5.1	BELANJA OPERASI			
5.1.02	Belanja Barang dan Jasa	0,00	500.000,00	
5.1.02	Belanja Barang dan Jasa	500.000,00	0,00	
Sub Kegiatan	: 2.11.01.2.01.0004 Koordinasi dan Penyusunan DPA-SKPD			
Indikator Keluaran	: Jumlah Dokumen DPA-SKPD dan Laporan Hasil Koordinasi Penyusunan Dokumen DPA-SKPD			
KODE REKENING	**URAIAN**	**JUMLAH**		**DASAR HUKUM**
		SEBELUM	**SESUDAH**	
5	BELANJA DAERAH			
5.1	BELANJA OPERASI			
5.1.02	Belanja Barang dan Jasa	0,00	475.000,00	
5.1.02	Belanja Barang dan Jasa	475.000,00	0,00	
Sub Kegiatan	: 2.11.01.2.01.0005 Koordinasi dan Penyusunan Perubahan DPA- SKPD			
Indikator Keluaran	: Jumlah Dokumen Perubahan DPA-SKPD dan Laporan Hasil Koordinasi Penyusunan Dokumen Perubahan DPA-SKPD			
KODE REKENING	**URAIAN**	**JUMLAH**		**DASAR HUKUM**
		SEBELUM	**SESUDAH**	
5	BELANJA DAERAH			
5.1	BELANJA OPERASI			
5.1.02	Belanja Barang dan Jasa	0,00	620.000,00	
5.1.02	Belanja Barang dan Jasa	620.000,00	0,00	
Sub Kegiatan	: 2.11.01.2.01.0006 Koordinasi dan Penyusunan Laporan Capaian Kinerja dan Ikhtisar Realisasi Kinerja SKPD			
Indikator Keluaran	: Jumlah Laporan Capaian Kinerja dan Ikhtisar Realisasi Kinerja SKPD dan Laporan Hasil Koordinasi Penyusunan Laporan Capaian Kinerja dan Ikhtisar Realisasi Kinerja SKPD			
KODE REKENING	**URAIAN**	**JUMLAH**		**DASAR HUKUM**
		SEBELUM	**SESUDAH**	
5	BELANJA DAERAH			
5.1	BELANJA OPERASI			
5.1.02	Belanja Barang dan Jasa	0,00	2.715.300,00	
5.1.02	Belanja Barang dan Jasa	2.715.300,00	0,00	
Sub Kegiatan	: 2.11.01.2.01.0007 Evaluasi Kinerja Perangkat Daerah			
Indikator Keluaran	: Jumlah Laporan Evaluasi Kinerja Perangkat Daerah			
KODE REKENING	**URAIAN**	**JUMLAH**		**DASAR HUKUM**
		SEBELUM	**SESUDAH**	
5	BELANJA DAERAH			
5.1	BELANJA OPERASI			

5.1.02	Belanja Barang dan Jasa	0,00	9.780.700,00	
5.1.02	Belanja Barang dan Jasa	15.610.700,00	0,00	
Kegiatan	: 2.11.01.2.02 Administrasi Keuangan Perangkat Daerah			
Indikator Keluaran	: Persentase Layanan Administrasi Keuangan Perangkat Daerah			
Sub Kegiatan	: 2.11.01.2.02.0001 Penyediaan Gaji dan Tunjangan ASN			
Indikator Keluaran	: Jumlah Orang yang Menerima Gaji dan Tunjangan ASN			
KODE REKENING	**URAIAN**	**JUMLAH**		**DASAR HUKUM**
		SEBELUM	**SESUDAH**	
5	BELANJA DAERAH			
5.1	BELANJA OPERASI			
5.1.01	Belanja Pegawai	8.397.216.305,00	8.238.968.287,00	
Sub Kegiatan	: 2.11.01.2.02.0005 Koordinasi dan Penyusunan Laporan Keuangan Akhir Tahun SKPD			
Indikator Keluaran	: Jumlah Laporan Keuangan Akhir Tahun SKPD dan Laporan Hasil Koordinasi Penyusunan Laporan Keuangan Akhir Tahun SKPD			
KODE REKENING	**URAIAN**	**JUMLAH**		**DASAR HUKUM**
		SEBELUM	**SESUDAH**	
5	BELANJA DAERAH			
5.1	BELANJA OPERASI			
5.1.02	Belanja Barang dan Jasa	2.000.000,00	2.000.000,00	
Sub Kegiatan	: 2.11.01.2.02.0007 Koordinasi dan Penyusunan Laporan Keuangan Bulanan/ Triwulanan/ Semesteran SKPD			
Indikator Keluaran	: Jumlah Laporan Keuangan Bulanan/ Triwulanan/ Semesteran SKPD dan Laporan Koordinasi Penyusunan Laporan Keuangan Bulanan/Triwulanan/Semesteran SKPD			
KODE REKENING	**URAIAN**	**JUMLAH**		**DASAR HUKUM**
		SEBELUM	**SESUDAH**	
5	BELANJA DAERAH			
5.1	BELANJA OPERASI			
5.1.02	Belanja Barang dan Jasa	12.258.000,00	4.279.600,00	
Sub Kegiatan	: 2.11.01.2.02.0008 Penyusunan Pelaporan dan Analisis Prognosis Realisasi Anggaran			
Indikator Keluaran	: Jumlah Dokumen Pelaporan dan Analisis Prognosis Realisasi Anggaran			
KODE REKENING	**URAIAN**	**JUMLAH**		**DASAR HUKUM**
		SEBELUM	**SESUDAH**	
5	BELANJA DAERAH			
5.1	BELANJA OPERASI			
5.1.02	Belanja Barang dan Jasa	2.000.000,00	2.000.000,00	
Kegiatan	: 2.11.01.2.06 Administrasi Umum Perangkat Daerah			
Indikator Keluaran	: Persentase Layanan Administrasi Umum Perangkat Daerah			
Sub Kegiatan	: 2.11.01.2.06.0001 Penyediaan Komponen Instalasi Listrik/Penerangan Bangunan Kantor			
Indikator Keluaran	: Jumlah Paket Komponen Instalasi Listrik/Penerangan Bangunan Kantor yang Disediakan			
KODE REKENING	**URAIAN**	**JUMLAH**		**DASAR HUKUM**
		SEBELUM	**SESUDAH**	

5	BELANJA DAERAH			
5.1	BELANJA OPERASI			
5.1.02	Belanja Barang dan Jasa	7.170.700,00	7.170.700,00	
Sub Kegiatan	: 2.11.01.2.06.0003 Penyediaan Peralatan Rumah Tangga			
Indikator Keluaran	: Jumlah Paket Peralatan Rumah Tangga yang Disediakan			
KODE REKENING	**URAIAN**	**JUMLAH**		**DASAR HUKUM**
		SEBELUM	**SESUDAH**	
5	BELANJA DAERAH			
5.1	BELANJA OPERASI			
5.1.02	Belanja Barang dan Jasa	5.237.500,00	5.237.500,00	
Sub Kegiatan	: 2.11.01.2.06.0004 Penyediaan Bahan Logistik Kantor			
Indikator Keluaran	: Jumlah Paket Bahan Logistik Kantor yang Disediakan			
KODE REKENING	**URAIAN**	**JUMLAH**		**DASAR HUKUM**
		SEBELUM	**SESUDAH**	
5	BELANJA DAERAH			
5.1	BELANJA OPERASI			
5.1.02	Belanja Barang dan Jasa	50.820.000,00	46.788.000,00	
Sub Kegiatan	: 2.11.01.2.06.0005 Penyediaan Barang Cetakan dan Penggandaan			
Indikator Keluaran	: Jumlah Paket Barang Cetakan dan Penggandaan yang Disediakan			
KODE REKENING	**URAIAN**	**JUMLAH**		**DASAR HUKUM**
		SEBELUM	**SESUDAH**	
5	BELANJA DAERAH			
5.1	BELANJA OPERASI			
5.1.02	Belanja Barang dan Jasa	13.000.000,00	13.000.000,00	
Sub Kegiatan	: 2.11.01.2.06.0007 Penyediaan Bahan/Material			
Indikator Keluaran	: Jumlah Paket Bahan/Material yang Disediakan			
KODE REKENING	**URAIAN**	**JUMLAH**		**DASAR HUKUM**
		SEBELUM	**SESUDAH**	
5	BELANJA DAERAH			
5.1	BELANJA OPERASI			
5.1.02	Belanja Barang dan Jasa	17.000.000,00	13.862.100,00	
Sub Kegiatan	: 2.11.01.2.06.0009 Penyelenggaraan Rapat Koordinasi dan Konsultasi SKPD			
Indikator Keluaran	: Jumlah Laporan Penyelenggaraan Rapat Koordinasi dan Konsultasi SKPD			
KODE REKENING	**URAIAN**	**JUMLAH**		**DASAR HUKUM**
		SEBELUM	**SESUDAH**	
5	BELANJA DAERAH			
5.1	BELANJA OPERASI			
5.1.02	Belanja Barang dan Jasa	51.665.400,00	71.131.860,00	
Kegiatan	: 2.11.01.2.07 Pengadaan Barang Milik Daerah Penunjang Urusan Pemerintah Daerah			

Indikator Keluaran	: Barang Milik Daerah (BMD) Penunjang Urusan Pemerintah Daerah yang Diadakan			
Sub Kegiatan	: 2.11.01.2.07.0002 Pengadaan Kendaraan Dinas Operasional atau Lapangan			
Indikator Keluaran	: Jumlah Unit Kendaraan Dinas Operasional atau Lapangan yang Disediakan			
KODE REKENING	**URAIAN**	**JUMLAH**		**DASAR HUKUM**
		SEBELUM	**SESUDAH**	
-	-			
-	-			
-	-	0,00	0,00	
Sub Kegiatan	: 2.11.01.2.07.0011 Pengadaan Sarana dan Prasarana Pendukung Gedung Kantor atau Bangunan Lainnya			
Indikator Keluaran	: Jumlah Unit Sarana dan Prasarana Pendukung Gedung Kantor atau Bangunan Lainnya yang Disediakan			
KODE REKENING	**URAIAN**	**JUMLAH**		**DASAR HUKUM**
		SEBELUM	**SESUDAH**	
-	-			
-	-			
-	-	0,00	0,00	
Kegiatan	: 2.11.01.2.08 Penyediaan Jasa Penunjang Urusan Pemerintahan Daerah			
Indikator Keluaran	: Jumlah Laporan Penyediaan Jasa Penunjang Urusan Pemerintahan Daerah			
Sub Kegiatan	: 2.11.01.2.08.0002 Penyediaan Jasa Komunikasi, Sumber Daya Air dan Listrik			
Indikator Keluaran	: Jumlah Laporan Penyediaan Jasa Komunikasi, Sumber Daya Air dan Listrik yang Disediakan			
KODE REKENING	**URAIAN**	**JUMLAH**		**DASAR HUKUM**
		SEBELUM	**SESUDAH**	
5	BELANJA DAERAH			
5.1	BELANJA OPERASI			
5.1.02	Belanja Barang dan Jasa	44.999.296,00	101.566.780,00	
Sub Kegiatan	: 2.11.01.2.08.0004 Penyediaan Jasa Pelayanan Umum Kantor			
Indikator Keluaran	: Jumlah Laporan Penyediaan Jasa Pelayanan Umum Kantor yang Disediakan			
KODE REKENING	**URAIAN**	**JUMLAH**		**DASAR HUKUM**
		SEBELUM	**SESUDAH**	
5	BELANJA DAERAH			
5.1	BELANJA OPERASI			
5.1.02	Belanja Barang dan Jasa	49.526.064,00	49.744.800,00	
Kegiatan	: 2.11.01.2.09 Pemeliharaan Barang Milik Daerah Penunjang Urusan Pemerintahan Daerah			
Indikator Keluaran	: Barang Milik Daerah (BMD) Penunjang Urusan Pemerintahan Daerah yang Dipelihara			
Sub Kegiatan	: 2.11.01.2.09.0001 Penyediaan Jasa Pemeliharaan, Biaya Pemeliharaan, dan Pajak Kendaraan Perorangan Dinas atau Kendaraan Dinas Jabatan			
Indikator Keluaran	: Jumlah Kendaraan Perorangan Dinas atau Kendaraan Dinas Jabatan yang Dipelihara dan dibayarkan Pajaknya			
KODE REKENING	**URAIAN**	**JUMLAH**		**DASAR HUKUM**
		SEBELUM	**SESUDAH**	
5	BELANJA DAERAH			
5.1	BELANJA OPERASI			

5.1.02	Belanja Barang dan Jasa	89.510.000,00	89.510.000,00	
Sub Kegiatan	: 2.11.01.2.09.0006 Pemeliharaan Peralatan dan Mesin Lainnya			
Indikator Keluaran	: Jumlah Peralatan dan Mesin Lainnya yang Dipelihara			
KODE REKENING	**URAIAN**	**JUMLAH**		**DASAR HUKUM**
		SEBELUM	**SESUDAH**	
5	BELANJA DAERAH			
5.1	BELANJA OPERASI			
5.1.02	Belanja Barang dan Jasa	15.130.000,00	15.130.000,00	
Sub Kegiatan	: 2.11.01.2.09.0009 Pemeliharaan/Rehabilitasi Gedung Kantor dan Bangunan Lainnya			
Indikator Keluaran	: Jumlah Gedung Kantor dan Bangunan Lainnya yang Dipelihara/Direhabilitasi			
KODE REKENING	**URAIAN**	**JUMLAH**		**DASAR HUKUM**
		SEBELUM	**SESUDAH**	
5	BELANJA DAERAH			
5.1	BELANJA OPERASI			
5.1.02	Belanja Barang dan Jasa	100.560.000,00	100.492.000,00	
Sub Kegiatan	: 2.11.01.2.09.0010 Pemeliharaan/Rehabilitasi Sarana dan Prasarana Gedung Kantor atau Bangunan Lainnya			
Indikator Keluaran	: Jumlah Sarana dan Prasarana Gedung Kantor atau Bangunan Lainnya yang Dipelihara/Direhabilitasi			
KODE REKENING	**URAIAN**	**JUMLAH**		**DASAR HUKUM**
		SEBELUM	**SESUDAH**	
5	BELANJA DAERAH			
5.1	BELANJA OPERASI			
5.1.02	Belanja Barang dan Jasa	10.980.000,00	10.980.000,00	
Program	: 2.11.02 PROGRAM PERENCANAAN LINGKUNGAN HIDUP			
Indikator Hasil	: Persentase Ketersediaannya Dokumen Perencanaan Lingkungan Hidup Berkualitas			
Kegiatan	: 2.11.02.2.01 Rencana Perlindungan dan Pengelolaan Lingkungan Hidup (RPPLH) Kabupaten/Kota			
Indikator Keluaran	: Dokumen Perencanaan Lingkungan Hidup			
Sub Kegiatan	: 2.11.02.2.01.0002 Pengendalian Pelaksanaan RPPLH Kabupaten/Kota			
Indikator Keluaran	: Jumlah Dokumen Telaahan Kebijakan yang Telah Mengakomodir RPPLH Kabupaten/Kota			
KODE REKENING	**URAIAN**	**JUMLAH**		**DASAR HUKUM**
		SEBELUM	**SESUDAH**	
-	-			
-	-			
-	-	0,00	0,00	
Sub Kegiatan	: 2.11.02.2.01.0005 Penyusunan dokumen rencana tematik berbasis arahan RPPLH			
Indikator Keluaran	: Jumlah dokumen RPPMA, RPPMU, RPPML, RPPEG,RPPKarst yang ditetapkan			
KODE REKENING	**URAIAN**	**JUMLAH**		**DASAR HUKUM**
		SEBELUM	**SESUDAH**	
-	-			
-	-			

-	-	0,00	0,00	
Kegiatan	: 2.11.02.2.02 Penyelenggaraan Kajian Lingkungan Hidup Strategis (KLHS) Kabupaten/Kota			
Indikator Keluaran	: Dokumen Kajian Lingkungan Hidup Strategis			
Sub Kegiatan	: 2.11.02.2.02.0002 Pembuatan dan Pelaksanaan KLHS RPJPD/RPJMD			
Indikator Keluaran	: Jumlah Dokumen KLHS RPJPD/RPJMD Kabupaten/Kota yang Disusun			
KODE REKENING	**URAIAN**	**JUMLAH**		**DASAR HUKUM**
		SEBELUM	**SESUDAH**	
5	BELANJA DAERAH			
5.1	BELANJA OPERASI			
5.1.02	Belanja Barang dan Jasa	32.500.000,00	32.500.000,00	
Sub Kegiatan	: 2.11.02.2.02.0005 Penyelenggaraan KLHS Rencana Tata Ruang			
Indikator Keluaran	: Jumlah Dokumen KLHS Rencana Tata Ruang Kabupaten/Kota yang Disusun			
KODE REKENING	**URAIAN**	**JUMLAH**		**DASAR HUKUM**
		SEBELUM	**SESUDAH**	
5	BELANJA DAERAH			
5.1	BELANJA OPERASI			
5.1.01	Belanja Pegawai	680.000,00	680.000,00	
5.1.02	Belanja Barang dan Jasa	131.820.000,00	113.771.400,00	
Program	: 2.11.03 PROGRAM PENGENDALIAN PENCEMARAN DAN/ATAU KERUSAKAN LINGKUNGAN HIDUP			
Indikator Hasil	: Persentase Pemenuhan Baku Mutu Kualitas Air Sungai dan Udara Ambien			
Kegiatan	: 2.11.03.2.01 Pencegahan Pencemaran dan/atau Kerusakan Lingkungan Hidup Kabupaten/Kota			
Indikator Keluaran	: Pencegahan Pencemaran Lingkungan Hidup			
Sub Kegiatan	: 2.11.03.2.01.0001 Koordinasi, Sinkronisasi, dan Pelaksanaan Pencegahan Pencemaran Lingkungan Hidup Dilaksanakan Terhadap Media Tanah, Air, Udara, dan Laut			
Indikator Keluaran	: Jumlah Dokumen Uji Kualitas Lingkungan Hidup Dilaksanakan Terhadap Media Tanah, Air, Udara, dan Laut			
KODE REKENING	**URAIAN**	**JUMLAH**		**DASAR HUKUM**
		SEBELUM	**SESUDAH**	
5	BELANJA DAERAH			
5.1	BELANJA OPERASI			
5.1.01	Belanja Pegawai	680.000,00	680.000,00	
5.1.02	Belanja Barang dan Jasa	89.283.800,00	79.283.800,00	
Sub Kegiatan	: 2.11.03.2.01.0002 Koordinasi, Sinkronisasi dan Pelaksanaan Pengendalian Emisi Gas Rumah Kaca, Mitigasi dan Adaptasi Perubahan Iklim			
Indikator Keluaran	: Jumlah Dokumen Hasil Koordinasi dan Sinkronisasi Inventarisasi Gas Rumah Kaca dari Sektor Lingkungan Hidup yang Dilaksanakan			
KODE REKENING	**URAIAN**	**JUMLAH**		**DASAR HUKUM**
		SEBELUM	**SESUDAH**	
5	BELANJA DAERAH			
5.1	BELANJA OPERASI			
5.1.01	Belanja Pegawai	680.000,00	680.000,00	
5.1.02	Belanja Barang dan Jasa	37.901.200,00	39.491.200,00	

Sub Kegiatan	: 2.11.03.2.01.0015 Pengelolaan Laboratorium Lingkungan Hidup kabupaten/kota			
Indikator Keluaran	: Jumlah pengujian yang dilaksanakan oleh laboratorium lingkungan			
KODE REKENING	**URAIAN**	**JUMLAH**		**DASAR HUKUM**
		SEBELUM	**SESUDAH**	
5	BELANJA DAERAH			
5.1	BELANJA OPERASI			
5.1.01	Belanja Pegawai	680.000,00	680.000,00	
5.1.02	Belanja Barang dan Jasa	203.551.800,00	178.045.900,00	
5.2	BELANJA MODAL			
5.2.02	Belanja Modal Peralatan dan Mesin	0,00	21.000.000,00	
Kegiatan	: 2.11.03.2.02 Penanggulangan Pencemaran dan/atau Kerusakan Lingkungan Hidup Kabupaten/Kota			
Indikator Keluaran	: Penanggulangan Pencemaran Lingkungan Hidup			
Sub Kegiatan	: 2.11.03.2.02.0001 Pemberian Informasi Peringatan Pencemaran dan/atau Kerusakan Lingkungan Hidup pada Masyarakat			
Indikator Keluaran	: Jumlah Laporan Sosialisasi Informasi Peringatan Pencemaran dan/atau Kerusakan Lingkungan Hidup pada Masyarakat di Kabupaten/Kota yang Dilaksanakan			
KODE REKENING	**URAIAN**	**JUMLAH**		**DASAR HUKUM**
		SEBELUM	**SESUDAH**	
5	BELANJA DAERAH			
5.1	BELANJA OPERASI			
5.1.02	Belanja Barang dan Jasa	0,00	0,00	
5.2	BELANJA MODAL			
5.2.02	Belanja Modal Peralatan dan Mesin	0,00	0,00	
Program	: 2.11.04 PROGRAM PENGELOLAAN KEANEKARAGAMAN HAYATI (KEHATI)			
Indikator Hasil	: Indeks Tutupan Lahan			
Kegiatan	: 2.11.04.2.01 Pengelolaan Keanekaragaman Hayati Kabupaten/Kota			
Indikator Keluaran	: Indeks Tutupan Lahan			
Sub Kegiatan	: 2.11.04.2.01.0001 Penyusunan dan Penetapan Rencana Pengelolaan Keanekaragaman Hayati			
Indikator Keluaran	: Jumlah Dokumen Rencana Induk Pengelolaan Kehati yang Disusun			
KODE REKENING	**URAIAN**	**JUMLAH**		**DASAR HUKUM**
		SEBELUM	**SESUDAH**	
5	BELANJA DAERAH			
5.1	BELANJA OPERASI			
5.1.02	Belanja Barang dan Jasa	193.215.000,00	192.615.000,00	
Sub Kegiatan	: 2.11.04.2.01.0004 Pengelolaan Ruang Terbuka Hijau (RTH)			
Indikator Keluaran	: Luas RTH yang Dikelola Lingkup Kewenangan Kabupaten/Kota			
KODE REKENING	**URAIAN**	**JUMLAH**		**DASAR HUKUM**
		SEBELUM	**SESUDAH**	
5	BELANJA DAERAH			
5.1	BELANJA OPERASI			

5.1.01	Belanja Pegawai	680.000,00	680.000,00	
5.1.02	Belanja Barang dan Jasa	3.543.932.611,00	3.538.139.931,00	
5.2	BELANJA MODAL			
5.2.02	Belanja Modal Peralatan dan Mesin	141.708.000,00	115.530.600,00	
5.2.03	Belanja Modal Gedung dan Bangunan	50.000.000,00	50.000.000,00	
Sub Kegiatan	: 2.11.04.2.01.0007 Pengelolaan Sarana dan Prasarana Keanekaragaman Hayati			
Indikator Keluaran	: Jumlah Sarana dan Prasarana Keanekaragaman Hayati yang Dikelola			
KODE REKENING	**URAIAN**	**JUMLAH**		**DASAR HUKUM**
		SEBELUM	**SESUDAH**	
-	-			
-	-			
-	-	0,00	0,00	
Sub Kegiatan	: 2.11.04.2.01.0008 Pengelolaan Taman Keanekaragaman Hayati Lainnya			
Indikator Keluaran	: Unit Taman Kehati Lainnya yang dikelola Lingkup Kewenangan Kabupaten/Kota			
KODE REKENING	**URAIAN**	**JUMLAH**		**DASAR HUKUM**
		SEBELUM	**SESUDAH**	
5	BELANJA DAERAH			
5.1	BELANJA OPERASI			
5.1.02	Belanja Barang dan Jasa	181.776.252,00	189.865.652,00	
5.2	BELANJA MODAL			
5.2.03	Belanja Modal Gedung dan Bangunan	20.680.000,00	20.680.000,00	
Sub Kegiatan	: 2.11.04.2.01.0009 Pengelolaan Taman Keanekaragaman Hayati di Luar Kawasan Hutan			
Indikator Keluaran	: Unit Taman Kehati Di Luar Kawasan Hutan yang Dikelola Lingkup Kewenangan Kabupaten/Kota			
KODE REKENING	**URAIAN**	**JUMLAH**		**DASAR HUKUM**
		SEBELUM	**SESUDAH**	
5	BELANJA DAERAH			
5.2	BELANJA MODAL			
5.2.03	Belanja Modal Gedung dan Bangunan	0,00	0,00	
Program	: 2.11.05 PROGRAM PENGENDALIAN BAHAN BERBAHAYA DAN BERACUN (B3) DAN LIMBAH BAHAN BERBAHAYA DAN BERACUN (LIMBAH B3)			
Indikator Hasil	: Persentase Pengendalian B3 dan LB3			
Kegiatan	: 2.11.05.2.01 Penyimpanan sementara Limbah B3			
Indikator Keluaran	: Layanan Pemenuhan Komitmen Pengelolaan Limbah B3 untuk Kegiatan Penyimpanan LB3			
Sub Kegiatan	: 2.11.05.2.01.0001 Fasilitasi Pemenuhan Komitmen Izin Penyimpanan sementara Limbah B3 Dilaksanakan Melalui Sistem Pelayanan Perizinan Berusaha Terintegrasi Secara Elektronik			
Indikator Keluaran	: Jumlah Fasilitasi Persetujuan/Izin Penyimpanan sementara Limbah B3 yang Dilaksanakan Melalui Sistem Pelayanan Perizinan Berusaha Terintegrasi Secara Elektronik			
KODE REKENING	**URAIAN**	**JUMLAH**		**DASAR HUKUM**
		SEBELUM	**SESUDAH**	
5	BELANJA DAERAH			
5.1	BELANJA OPERASI			

5.1.02	Belanja Barang dan Jasa	18.493.400,00	10.959.100,00	
Program	: 2.11.06 PROGRAM PEMBINAAN DAN PENGAWASAN TERHADAP IZIN LINGKUNGAN DAN IZIN PERLINDUNGAN DAN PENGELOLAAN LINGKUNGAN HIDUP (PPLH)			
Indikator Hasil	: Ketaatan penanggung jawab usaha dan/atau kegiatan terhadap Pengendalian Pencemaran Air yang tertuang dalam persetujuan lingkungan yang diterbitkan			
Kegiatan	: 2.11.06.2.01 Pembinaan dan Pengawasan Terhadap Usaha dan/atau Kegiatan yang Izin Lingkungan dan Izin PPLH Diterbitkan oleh Pemerintah Daerah Kabupaten/Kota			
Indikator Keluaran	: Pembinaan dan Pengawasan terkait ketaatan penanggung jawab usaha dan/atau kegiatan yang diawasi ketaatannya terhadap persetujuan lingkungan yang diterbitkan oleh Pemerintah Daerah kabupaten/kota			
Sub Kegiatan	: 2.11.06.2.01.0001 Fasilitasi Pemenuhan Ketentuan dan Kewajiban Izin Lingkungan dan/atau Izin PPLH			
Indikator Keluaran	: Jumlah Rekomendasi dan/atau Persetujuan Teknis, Persetujuan Lingkungan, dan Surat Kelayakan Operasi yang Diberikan			
KODE REKENING	**URAIAN**	**JUMLAH**		**DASAR HUKUM**
		SEBELUM	**SESUDAH**	
5	BELANJA DAERAH			
5.1	BELANJA OPERASI			
5.1.02	Belanja Barang dan Jasa	32.527.100,00	35.817.100,00	
Sub Kegiatan	: 2.11.06.2.01.0005 Pengawasan Perizinan Berusaha atau Persetujuan Pemerintah terkait Persetujuan Lingkungan yang diterbitkan oleh Pemerintah Daerah Provinsi dan Peraturan Perundang-undangan di bidang Perlindungan dan Pengelolaan Lingkungan Hidup			
Indikator Keluaran	: Jumlah Badan usaha dan/atau kegiatan yang diawasi			
KODE REKENING	**URAIAN**	**JUMLAH**		**DASAR HUKUM**
		SEBELUM	**SESUDAH**	
5	BELANJA DAERAH			
5.1	BELANJA OPERASI			
5.1.02	Belanja Barang dan Jasa	28.441.200,00	36.571.200,00	
Program	: 2.11.07 PROGRAM PENGAKUAN KEBERADAAN MASYARAKAT HUKUM ADAT (MHA), KEARIFAN LOKAL DAN HAK MHA YANG TERKAIT DENGAN PPLH			
Indikator Hasil	: Persentase Pengakuan Kearifan Lokal terkait PPLH			
Kegiatan	: 2.11.07.2.01 Pengakuan MHA, Kearifan Lokal, Pengetahuan Tradisional, dan Hak MHA yang Terkait dengan PPLH			
Indikator Keluaran	: Penetapan MHA, Kearifan Lokal, Pengetahuan Tradisional Terkait PPLH			
Sub Kegiatan	: 2.11.07.2.01.0001 Koordinasi, Sinkronisasi, Penyediaan Data, dan Informasi Pengakuan Keberadaan MHA Kearifan Lokal atau Pengetahuan Tradisional dan Hak Kearifan Lokal atau Pengetahuan Tradisional dan Hak MHA Terkait dengan PPLH			
Indikator Keluaran	: Jumlah Dokumen Hasil Koordinasi, Sinkronisasi, Penyediaan Data dan Informasi Pengakuan Keberadaan MHA Kearifan Lokal atau Pengetahuan Tradisional dan Hak Kearifan Lokal atau Pengetahuan Tradisional dan Hak MHA Terkait dengan PPLH			
KODE REKENING	**URAIAN**	**JUMLAH**		**DASAR HUKUM**
		SEBELUM	**SESUDAH**	
5	BELANJA DAERAH			
5.1	BELANJA OPERASI			
5.1.01	Belanja Pegawai	680.000,00	680.000,00	
5.1.02	Belanja Barang dan Jasa	111.349.400,00	109.474.400,00	
Kegiatan	: 2.11.07.2.02 Peningkatan Kapasitas MHA dan Kearifan Lokal, Pengetahuan Tradisional dan Hak MHA yang Terkait dengan PPLH			
Indikator Keluaran	: Jumlah MHA dan Kearifan Lokal yang Mendapat Fasilitasi Peningkatan Pengetahuan dan Ketrampilan Terkait PPLH			

Sub Kegiatan	: 2.11.07.2.02.0001 Pemberdayaan, Kemitraan, Pendampingan, dan Penguatan Kelembagaan MHA, Kearifan Lokal, Pengetahuan Tradisional, dan Hak MHA Terkait dengan PPLH			
Indikator Keluaran	: Jumlah Dokumen Kelembagaan MHA, Kearifan Lokal, Pengetahuan Tradisional dan Hak MHA Terkait dengan PPLH yang Dilakukan Pemberdayaan, Kemitraan, Pendampingan dan Penguatan			
KODE REKENING	**URAIAN**	**JUMLAH**		**DASAR HUKUM**
		SEBELUM	**SESUDAH**	
5	BELANJA DAERAH			
5.1	BELANJA OPERASI			
5.1.05	Belanja Hibah	200.000.000,00	200.000.000,00	
Program	: 2.11.08 PROGRAM PENINGKATAN PENDIDIKAN, PELATIHAN DAN PENYULUHAN LINGKUNGAN HIDUP UNTUK MASYARAKAT			
Indikator Hasil	: Persentase Lembaga Kemasyarakatan Bidang Lingkungan Hidup yang Aktif			
Kegiatan	: 2.11.08.2.01 Penyelenggaraan Pendidikan, Pelatihan, dan Penyuluhan Lingkungan Hidup untuk Lembaga Kemasyarakatan Tingkat Daerah Kabupaten/Kota			
Indikator Keluaran	: Jumlah lembaga kemasyarakatan bidang lingkungan hidup yang aktif			
Sub Kegiatan	: 2.11.08.2.01.0002 Pendampingan Gerakan Peduli Lingkungan Hidup			
Indikator Keluaran	: Jumlah Pendampingan Pembinaan Gerakan Peduli dan Berbudaya Lingkungan Hidup yang Dilaksanakan			
KODE REKENING	**URAIAN**	**JUMLAH**		**DASAR HUKUM**
		SEBELUM	**SESUDAH**	
5	BELANJA DAERAH			
5.1	BELANJA OPERASI			
5.1.02	Belanja Barang dan Jasa	105.000.000,00	65.021.800,00	
Sub Kegiatan	: 2.11.08.2.01.0003 Penyelenggaraan Penyuluhan dan Kampanye Lingkungan Hidup			
Indikator Keluaran	: Jumlah Masyarakat/Kelompok Masyarakat/Pelaku Usaha/Kegiatan yang terlibat			
KODE REKENING	**URAIAN**	**JUMLAH**		**DASAR HUKUM**
		SEBELUM	**SESUDAH**	
5	BELANJA DAERAH			
5.1	BELANJA OPERASI			
5.1.02	Belanja Barang dan Jasa	39.502.000,00	28.234.200,00	
Program	: 2.11.09 PROGRAM PENGHARGAAN LINGKUNGAN HIDUP UNTUK MASYARAKAT			
Indikator Hasil	: Persentase Penyelenggaraan Penghargaan Lingkungan Hidup untuk Masyarakat			
Kegiatan	: 2.11.09.2.01 Pemberian Penghargaan Lingkungan Hidup Tingkat Daerah Kabupaten/Kota			
Indikator Keluaran	: Jumlah Penghargaan Lingkungan Hidup yang Diselenggarakan			
Sub Kegiatan	: 2.11.09.2.01.0001 Penilaian Kinerja Masyarakat/Lembaga Masyarakat/Dunia Usaha/Dunia Pendidikan/Filantropi dalam Perlindungan dan Pengelolaan Lingkungan Hidup			
Indikator Keluaran	: Jumlah Masyarakat/Lembaga Masyarakat/Dunia Usaha/Dunia Pendidikan/Filantrophi yang Dinilai Kinerjanya dalam rangka PPLH			
KODE REKENING	**URAIAN**	**JUMLAH**		**DASAR HUKUM**
		SEBELUM	**SESUDAH**	
5	BELANJA DAERAH			
5.1	BELANJA OPERASI			
5.1.02	Belanja Barang dan Jasa	65.000.000,00	65.000.000,00	

Program	: 2.11.10 PROGRAM PENANGANAN PENGADUAN LINGKUNGAN HIDUP			
Indikator Hasil	: Persentase Penanganan Pengaduan Masyarakat Terkait Dugaan Pencemaran dan/atau Kerusakan Lingkungan			
Kegiatan	: 2.11.10.2.01 Penyelesaian Pengaduan Masyarakat di Bidang Perlindungan dan Pengelolaan Lingkungan Hidup (PPLH) Kabupaten/Kota			
Indikator Keluaran	: Persentase Pengaduan Masyarakat terkait Dugaan Pencemaran dan/atau Kerusakan Lingkungan yang tertangani			
Sub Kegiatan	: 2.11.10.2.01.0004 Pengelolaan Pengaduan permasalahan Pencemaran dan Perusakan Lingkungan Hidup tingkat Kabupaten/Kota			
Indikator Keluaran	: Jumlah pengaduan permasalahan Pencemaran dan Perusakan Lingkungan Hidup tingkat Kabupaten/Kota yang ditindaklanjuti/ditangani			
KODE REKENING	**URAIAN**	**JUMLAH**		**DASAR HUKUM**
		SEBELUM	**SESUDAH**	
5	BELANJA DAERAH			
5.1	BELANJA OPERASI			
5.1.02	Belanja Barang dan Jasa	16.354.500,00	13.033.500,00	
Program	: 2.11.11 PROGRAM PENGELOLAAN PERSAMPAHAN			
Indikator Hasil	: Persentase Penanganan Sampah Persentase Pengurangan Sampah			
Kegiatan	: 2.11.11.2.01 Pengelolaan Sampah			
Indikator Keluaran	: Persentase Pengelolaan Timbulan Sampah			
Sub Kegiatan	: 2.11.11.2.01.0004 Peningkatan Peran Serta Masyarakat dalam Pengelolaan Persampahan			
Indikator Keluaran	: Jumlah Masyarakat, Kelompok Masyarakat atau Para Pihak Lainnya yang Terlibat Aktif dalam Kegiatan Pengelolaan Sampah Berbasis Masyarakat			
KODE REKENING	**URAIAN**	**JUMLAH**		**DASAR HUKUM**
		SEBELUM	**SESUDAH**	
5	BELANJA DAERAH			
5.1	BELANJA OPERASI			
5.1.02	Belanja Barang dan Jasa	94.725.000,00	80.095.000,00	
5.1.05	Belanja Hibah	538.329.400,00	615.696.400,00	
Sub Kegiatan	: 2.11.11.2.01.0005 Koordinasi dan Sinkronisasi Penyediaan Prasarana dan Sarana Pengelolaan Persampahan			
Indikator Keluaran	: Jumlah Dokumen Hasil Koordinasi dan Sinkronisasi Penyediaan Prasarana dan Sarana Bersama Pemerintah Pusat, Provinsi maupun Pihak Lain di Luar Kabupaten/Kota untuk Pengelolaan Sampah Kabupaten/Kota. Pengelolaan Persampahan Sesuai dengan Rencana Induk Pengelolaan Sampah dan Mengacu pada Jakstrada			
KODE REKENING	**URAIAN**	**JUMLAH**		**DASAR HUKUM**
		SEBELUM	**SESUDAH**	
-	-			
-	-			
-	-	0,00	0,00	
Sub Kegiatan	: 2.11.11.2.01.0007 Penyediaan Sarana dan Prasarana Pengelolaan Persampahan di TPA/TPST/SPA Kabupaten/Kota			
Indikator Keluaran	: Jumlah Sarana dan Prasarana Penanganan Sampah untuk Kegiatan Pemilahan, Pengumpulan, Pengangkutan, Pengolahan, dan Pemrosesan Akhir			
KODE REKENING	**URAIAN**	**JUMLAH**		**DASAR HUKUM**
		SEBELUM	**SESUDAH**	
5	BELANJA DAERAH			

5.2	BELANJA MODAL			
5.2.03	Belanja Modal Gedung dan Bangunan	0,00	0,00	
Sub Kegiatan	: 2.11.11.2.01.0008 Penyusunan Rencana, Kebijakan dan Strategi Daerah Pengelolaan Sampah kabupaten/kota			
Indikator Keluaran	: Jumlah dokumen kebijakan dan strategi daerah pengelolaan sampah kabupaten/kota yang disusun dan ditetapkan			
KODE REKENING	**URAIAN**	**JUMLAH**		**DASAR HUKUM**
		SEBELUM	**SESUDAH**	
5	BELANJA DAERAH			
5.1	BELANJA OPERASI			
5.1.02	Belanja Barang dan Jasa	194.685.300,00	192.785.300,00	
Sub Kegiatan	: 2.11.11.2.01.0012 Penanganan sampah melalui pengangkutan			
Indikator Keluaran	: Jumlah sampah yang tertangani melalui proses pengangkutan			
KODE REKENING	**URAIAN**	**JUMLAH**		**DASAR HUKUM**
		SEBELUM	**SESUDAH**	
5	BELANJA DAERAH			
5.2	BELANJA MODAL			
5.2.02	Belanja Modal Peralatan dan Mesin	0,00	790.000.000,00	
Sub Kegiatan	: 2.11.11.2.01.0016 Penanganan sampah melalui pengumpulan sampah			
Indikator Keluaran	: Persentase luas layanan pengumpulan sampah			
KODE REKENING	**URAIAN**	**JUMLAH**		**DASAR HUKUM**
		SEBELUM	**SESUDAH**	
5	BELANJA DAERAH			
5.2	BELANJA MODAL			
5.2.02	Belanja Modal Peralatan dan Mesin	0,00	802.000.000,00	
Sub Kegiatan	: 2.11.11.2.01.0019 Pengurangan sampah melalui pendauran ulang sampah			
Indikator Keluaran	: Jumlah sampah yang terdaur ulang			
KODE REKENING	**URAIAN**	**JUMLAH**		**DASAR HUKUM**
		SEBELUM	**SESUDAH**	
-	-			
-	-			
-	-	0,00	0,00	
Sub Kegiatan	: 2.11.11.2.01.0020 Penanganan sampah melalui pemrosesan akhir sampah di TPA/TPST kabupaten/kota atau TPA/TPST Regional			
Indikator Keluaran	: jumlah sampah yang tertangani melalui pemrosesan akhir sampah di TPA/TPSTkabupaten/kota atau TPA/TPST Regional			
KODE REKENING	**URAIAN**	**JUMLAH**		**DASAR HUKUM**
		SEBELUM	**SESUDAH**	
5	BELANJA DAERAH			
5.1	BELANJA OPERASI			
5.1.01	Belanja Pegawai	1.360.000,00	1.360.000,00	
5.1.02	Belanja Barang dan Jasa	4.278.472.353,00	4.279.145.187,00	

5.2	BELANJA MODAL			
5.2.02	Belanja Modal Peralatan dan Mesin	1.592.000.000,00	3.022.240,00	
Bidang Urusan	: 2.12 URUSAN PEMERINTAHAN BIDANG ADMINISTRASI KEPENDUDUKAN DAN PENCATATAN SIPIL			
Organisasi	: 2.12.0.00.0.00.01.0000 DINAS KEPENDUDUKAN DAN PENCATATAN SIPIL			
Unit Organisasi	: 2.12.0.00.0.00.01.0000 DINAS KEPENDUDUKAN DAN PENCATATAN SIPIL			
Program	: 2.12.01 PROGRAM PENUNJANG URUSAN PEMERINTAHAN DAERAH KABUPATEN/KOTA			
Indikator Hasil	: Persentase Pelaksanaan Penunjang Urusan Pemerintahan Daerah Kabupaten			
Kegiatan	: 2.12.01.2.01 Perencanaan, Penganggaran, dan Evaluasi Kinerja Perangkat Daerah			
Indikator Keluaran	: Jumlah Dokumen Perencanaan, Penganggaran, dan Evaluasi Kinerja Perangkat Daerah			
Sub Kegiatan	: 2.12.01.2.01.0001 Penyusunan Dokumen Perencanaan Perangkat Daerah			
Indikator Keluaran	: Jumlah Dokumen Perencanaan Perangkat Daerah			
KODE REKENING	**URAIAN**	**JUMLAH**		**DASAR HUKUM**
		SEBELUM	**SESUDAH**	
5	BELANJA DAERAH			
5.1	BELANJA OPERASI			
5.1.02	Belanja Barang dan Jasa	7.028.900,00	6.838.900,00	
Sub Kegiatan	: 2.12.01.2.01.0002 Koordinasi dan Penyusunan Dokumen RKA-SKPD			
Indikator Keluaran	: Jumlah Dokumen RKA-SKPD dan Laporan Hasil Koordinasi Penyusunan Dokumen RKA-SKPD			
KODE REKENING	**URAIAN**	**JUMLAH**		**DASAR HUKUM**
		SEBELUM	**SESUDAH**	
5	BELANJA DAERAH			
5.1	BELANJA OPERASI			
5.1.02	Belanja Barang dan Jasa	1.139.200,00	1.139.200,00	
Sub Kegiatan	: 2.12.01.2.01.0003 Koordinasi dan Penyusunan Dokumen Perubahan RKA-SKPD			
Indikator Keluaran	: Jumlah Dokumen Perubahan RKA-SKPD dan Laporan Hasil Koordinasi Penyusunan Dokumen Perubahan RKA-SKPD			
KODE REKENING	**URAIAN**	**JUMLAH**		**DASAR HUKUM**
		SEBELUM	**SESUDAH**	
5	BELANJA DAERAH			
5.1	BELANJA OPERASI			
5.1.02	Belanja Barang dan Jasa	904.800,00	904.800,00	
Sub Kegiatan	: 2.12.01.2.01.0004 Koordinasi dan Penyusunan DPA-SKPD			
Indikator Keluaran	: Jumlah Dokumen DPA-SKPD dan Laporan Hasil Koordinasi Penyusunan Dokumen DPA-SKPD			
KODE REKENING	**URAIAN**	**JUMLAH**		**DASAR HUKUM**
		SEBELUM	**SESUDAH**	
5	BELANJA DAERAH			
5.1	BELANJA OPERASI			
5.1.02	Belanja Barang dan Jasa	816.800,00	816.800,00	
Sub Kegiatan	: 2.12.01.2.01.0005 Koordinasi dan Penyusunan Perubahan DPA- SKPD			

Indikator Keluaran	: Jumlah Dokumen Perubahan DPA-SKPD dan Laporan Hasil Koordinasi Penyusunan Dokumen Perubahan DPA-SKPD			
KODE REKENING	**URAIAN**	**JUMLAH**		**DASAR HUKUM**
		SEBELUM	**SESUDAH**	
5	BELANJA DAERAH			
5.1	BELANJA OPERASI			
5.1.02	Belanja Barang dan Jasa	966.000,00	966.000,00	
Sub Kegiatan	: 2.12.01.2.01.0006 Koordinasi dan Penyusunan Laporan Capaian Kinerja dan Ikhtisar Realisasi Kinerja SKPD			
Indikator Keluaran	: Jumlah Laporan Capaian Kinerja dan Ikhtisar Realisasi Kinerja SKPD dan Laporan Hasil Koordinasi Penyusunan Laporan Capaian Kinerja dan Ikhtisar Realisasi Kinerja SKPD			
KODE REKENING	**URAIAN**	**JUMLAH**		**DASAR HUKUM**
		SEBELUM	**SESUDAH**	
5	BELANJA DAERAH			
5.1	BELANJA OPERASI			
5.1.02	Belanja Barang dan Jasa	2.620.000,00	820.000,00	
Sub Kegiatan	: 2.12.01.2.01.0007 Evaluasi Kinerja Perangkat Daerah			
Indikator Keluaran	: Jumlah Laporan Evaluasi Kinerja Perangkat Daerah			
KODE REKENING	**URAIAN**	**JUMLAH**		**DASAR HUKUM**
		SEBELUM	**SESUDAH**	
5	BELANJA DAERAH			
5.1	BELANJA OPERASI			
5.1.02	Belanja Barang dan Jasa	1.589.200,00	1.049.200,00	
Kegiatan	: 2.12.01.2.02 Administrasi Keuangan Perangkat Daerah			
Indikator Keluaran	: Persentase Layanan Administrasi Keuangan Perangkat Daerah			
Sub Kegiatan	: 2.12.01.2.02.0001 Penyediaan Gaji dan Tunjangan ASN			
Indikator Keluaran	: Jumlah Orang yang Menerima Gaji dan Tunjangan ASN			
KODE REKENING	**URAIAN**	**JUMLAH**		**DASAR HUKUM**
		SEBELUM	**SESUDAH**	
5	BELANJA DAERAH			
5.1	BELANJA OPERASI			
5.1.01	Belanja Pegawai	5.819.321.519,00	4.621.079.500,00	
Sub Kegiatan	: 2.12.01.2.02.0005 Koordinasi dan Penyusunan Laporan Keuangan Akhir Tahun SKPD			
Indikator Keluaran	: Jumlah Laporan Keuangan Akhir Tahun SKPD dan Laporan Hasil Koordinasi Penyusunan Laporan Keuangan Akhir Tahun SKPD			
KODE REKENING	**URAIAN**	**JUMLAH**		**DASAR HUKUM**
		SEBELUM	**SESUDAH**	
5	BELANJA DAERAH			
5.1	BELANJA OPERASI			
5.1.02	Belanja Barang dan Jasa	1.060.000,00	760.000,00	
Sub Kegiatan	: 2.12.01.2.02.0007 Koordinasi dan Penyusunan Laporan Keuangan Bulanan/ Triwulanan/ Semesteran SKPD			

Indikator Keluaran	: Jumlah Laporan Keuangan Bulanan/ Triwulanan/ Semesteran SKPD dan Laporan Koordinasi Penyusunan Laporan Keuangan Bulanan/Triwulanan/Semesteran SKPD			
KODE REKENING	**URAIAN**	**JUMLAH**		**DASAR HUKUM**
		SEBELUM	**SESUDAH**	
5	BELANJA DAERAH			
5.1	BELANJA OPERASI			
5.1.02	Belanja Barang dan Jasa	8.195.400,00	6.375.400,00	
Kegiatan	: 2.12.01.2.03 Administrasi Barang Milik Daerah pada Perangkat Daerah			
Indikator Keluaran	: Persentase Layanan Administrasi Barang Milik Daerah (BMD) pada Perangkat Daerah			
Sub Kegiatan	: 2.12.01.2.03.0001 Penyusunan Perencanaan Kebutuhan Barang Milik Daerah SKPD			
Indikator Keluaran	: Jumlah Rencana Kebutuhan Barang Milik Daerah SKPD			
KODE REKENING	**URAIAN**	**JUMLAH**		**DASAR HUKUM**
		SEBELUM	**SESUDAH**	
5	BELANJA DAERAH			
5.1	BELANJA OPERASI			
5.1.02	Belanja Barang dan Jasa	999.200,00	0,00	
Sub Kegiatan	: 2.12.01.2.03.0005 Rekonsiliasi dan Penyusunan Laporan Barang Milik Daerah pada SKPD			
Indikator Keluaran	: Jumlah Laporan Rekonsiliasi dan Penyusunan Laporan Barang Milik Daerah pada SKPD			
KODE REKENING	**URAIAN**	**JUMLAH**		**DASAR HUKUM**
		SEBELUM	**SESUDAH**	
5	BELANJA DAERAH			
5.1	BELANJA OPERASI			
5.1.02	Belanja Barang dan Jasa	2.000.000,00	2.000.000,00	
Sub Kegiatan	: 2.12.01.2.03.0006 Penatausahaan Barang Milik Daerah pada SKPD			
Indikator Keluaran	: Jumlah Laporan Penatausahaan Barang Milik Daerah pada SKPD			
KODE REKENING	**URAIAN**	**JUMLAH**		**DASAR HUKUM**
		SEBELUM	**SESUDAH**	
5	BELANJA DAERAH			
5.1	BELANJA OPERASI			
5.1.02	Belanja Barang dan Jasa	2.110.000,00	2.000.000,00	
Kegiatan	: 2.12.01.2.05 Administrasi Kepegawaian Perangkat Daerah			
Indikator Keluaran	: Persentase Layanan Administrasi Kepegawaian Perangkat Daerah			
Sub Kegiatan	: 2.12.01.2.05.0003 Pendataan dan Pengolahan Administrasi Kepegawaian			
Indikator Keluaran	: Jumlah Dokumen Pendataan dan Pengolahan Administrasi Kepegawaian			
KODE REKENING	**URAIAN**	**JUMLAH**		**DASAR HUKUM**
		SEBELUM	**SESUDAH**	
5	BELANJA DAERAH			
5.1	BELANJA OPERASI			
5.1.02	Belanja Barang dan Jasa	999.700,00	788.500,00	
Sub Kegiatan	: 2.12.01.2.05.0005 Monitoring, Evaluasi, dan Penilaian Kinerja Pegawai			

Indikator Keluaran	: Jumlah Dokumen Monitoring, Evaluasi, dan Penilaian Kinerja Pegawai			
KODE REKENING	**URAIAN**	**JUMLAH**		**DASAR HUKUM**
		SEBELUM	**SESUDAH**	
5	BELANJA DAERAH			
5.1	BELANJA OPERASI			
5.1.02	Belanja Barang dan Jasa	1.800.000,00	0,00	
Kegiatan	: 2.12.01.2.06 Administrasi Umum Perangkat Daerah			
Indikator Keluaran	: Persentase Layanan Administrasi Umum Perangkat Daerah			
Sub Kegiatan	: 2.12.01.2.06.0001 Penyediaan Komponen Instalasi Listrik/Penerangan Bangunan Kantor			
Indikator Keluaran	: Jumlah Paket Komponen Instalasi Listrik/Penerangan Bangunan Kantor yang Disediakan			
KODE REKENING	**URAIAN**	**JUMLAH**		**DASAR HUKUM**
		SEBELUM	**SESUDAH**	
5	BELANJA DAERAH			
5.1	BELANJA OPERASI			
5.1.02	Belanja Barang dan Jasa	5.357.900,00	5.357.300,00	
Sub Kegiatan	: 2.12.01.2.06.0003 Penyediaan Peralatan Rumah Tangga			
Indikator Keluaran	: Jumlah Paket Peralatan Rumah Tangga yang Disediakan			
KODE REKENING	**URAIAN**	**JUMLAH**		**DASAR HUKUM**
		SEBELUM	**SESUDAH**	
5	BELANJA DAERAH			
5.1	BELANJA OPERASI			
5.1.02	Belanja Barang dan Jasa	10.665.450,00	10.665.200,00	
Sub Kegiatan	: 2.12.01.2.06.0004 Penyediaan Bahan Logistik Kantor			
Indikator Keluaran	: Jumlah Paket Bahan Logistik Kantor yang Disediakan			
KODE REKENING	**URAIAN**	**JUMLAH**		**DASAR HUKUM**
		SEBELUM	**SESUDAH**	
5	BELANJA DAERAH			
5.1	BELANJA OPERASI			
5.1.02	Belanja Barang dan Jasa	84.361.200,00	80.329.200,00	
Sub Kegiatan	: 2.12.01.2.06.0005 Penyediaan Barang Cetakan dan Penggandaan			
Indikator Keluaran	: Jumlah Paket Barang Cetakan dan Penggandaan yang Disediakan			
KODE REKENING	**URAIAN**	**JUMLAH**		**DASAR HUKUM**
		SEBELUM	**SESUDAH**	
5	BELANJA DAERAH			
5.1	BELANJA OPERASI			
5.1.02	Belanja Barang dan Jasa	10.215.750,00	9.205.400,00	
Sub Kegiatan	: 2.12.01.2.06.0007 Penyediaan Bahan/Material			
Indikator Keluaran	: Jumlah Paket Bahan/Material yang Disediakan			

KODE REKENING	URAIAN	JUMLAH		DASAR HUKUM
		SEBELUM	SESUDAH	
5	BELANJA DAERAH			
5.1	BELANJA OPERASI			
5.1.02	Belanja Barang dan Jasa	15.388.750,00	15.388.600,00	
Sub Kegiatan	: 2.12.01.2.06.0008 Fasilitasi Kunjungan Tamu			
Indikator Keluaran	: Jumlah Laporan Fasilitasi Kunjungan Tamu			

KODE REKENING	URAIAN	JUMLAH		DASAR HUKUM
		SEBELUM	SESUDAH	
5	BELANJA DAERAH			
5.1	BELANJA OPERASI			
5.1.02	Belanja Barang dan Jasa	4.080.000,00	4.080.000,00	
Sub Kegiatan	: 2.12.01.2.06.0009 Penyelenggaraan Rapat Koordinasi dan Konsultasi SKPD			
Indikator Keluaran	: Jumlah Laporan Penyelenggaraan Rapat Koordinasi dan Konsultasi SKPD			

KODE REKENING	URAIAN	JUMLAH		DASAR HUKUM
		SEBELUM	SESUDAH	
5	BELANJA DAERAH			
5.1	BELANJA OPERASI			
5.1.02	Belanja Barang dan Jasa	71.283.370,00	71.142.640,00	
Sub Kegiatan	: 2.12.01.2.06.0010 Penatausahaan Arsip Dinamis pada SKPD			
Indikator Keluaran	: Jumlah Dokumen Penatausahaan Arsip Dinamis pada SKPD			

KODE REKENING	URAIAN	JUMLAH		DASAR HUKUM
		SEBELUM	SESUDAH	
5	BELANJA DAERAH			
5.1	BELANJA OPERASI			
5.1.02	Belanja Barang dan Jasa	24.848.710,00	24.755.910,00	
Sub Kegiatan	: 2.12.01.2.06.0011 Dukungan Pelaksanaan Sistem Pemerintahan Berbasis Elektronik pada SKPD			
Indikator Keluaran	: Jumlah Dokumen Dukungan Pelaksanaan Sistem Pemerintahan Berbasis Elektronik pada SKPD			

KODE REKENING	URAIAN	JUMLAH		DASAR HUKUM
		SEBELUM	SESUDAH	
5	BELANJA DAERAH			
5.1	BELANJA OPERASI			
5.1.02	Belanja Barang dan Jasa	6.904.740,00	0,00	
Kegiatan	: 2.12.01.2.08 Penyediaan Jasa Penunjang Urusan Pemerintahan Daerah			
Indikator Keluaran	: Jumlah Laporan Penyediaan Jasa Penunjang Urusan Pemerintahan Daerah			
Sub Kegiatan	: 2.12.01.2.08.0001 Penyediaan Jasa Surat Menyurat			
Indikator Keluaran	: Jumlah Laporan Penyediaan Jasa Surat Menyurat			

KODE REKENING	URAIAN	JUMLAH		DASAR HUKUM
		SEBELUM	SESUDAH	

5	BELANJA DAERAH			
5.1	BELANJA OPERASI			
5.1.02	Belanja Barang dan Jasa	1.875.000,00	0,00	
Sub Kegiatan	: 2.12.01.2.08.0002 Penyediaan Jasa Komunikasi, Sumber Daya Air dan Listrik			
Indikator Keluaran	: Jumlah Laporan Penyediaan Jasa Komunikasi, Sumber Daya Air dan Listrik yang Disediakan			
KODE REKENING	**URAIAN**	**JUMLAH**		**DASAR HUKUM**
		SEBELUM	**SESUDAH**	
5	BELANJA DAERAH			
5.1	BELANJA OPERASI			
5.1.02	Belanja Barang dan Jasa	210.537.634,00	255.475.846,00	
Sub Kegiatan	: 2.12.01.2.08.0004 Penyediaan Jasa Pelayanan Umum Kantor			
Indikator Keluaran	: Jumlah Laporan Penyediaan Jasa Pelayanan Umum Kantor yang Disediakan			
KODE REKENING	**URAIAN**	**JUMLAH**		**DASAR HUKUM**
		SEBELUM	**SESUDAH**	
5	BELANJA DAERAH			
5.1	BELANJA OPERASI			
5.1.02	Belanja Barang dan Jasa	50.639.800,00	50.968.860,00	
Kegiatan	: 2.12.01.2.09 Pemeliharaan Barang Milik Daerah Penunjang Urusan Pemerintahan Daerah			
Indikator Keluaran	: Barang Milik Daerah (BMD) Penunjang Urusan Pemerintahan Daerah yang Dipelihara			
Sub Kegiatan	: 2.12.01.2.09.0001 Penyediaan Jasa Pemeliharaan, Biaya Pemeliharaan, dan Pajak Kendaraan Perorangan Dinas atau Kendaraan Dinas Jabatan			
Indikator Keluaran	: Jumlah Kendaraan Perorangan Dinas atau Kendaraan Dinas Jabatan yang Dipelihara dan dibayarkan Pajaknya			
KODE REKENING	**URAIAN**	**JUMLAH**		**DASAR HUKUM**
		SEBELUM	**SESUDAH**	
5	BELANJA DAERAH			
5.1	BELANJA OPERASI			
5.1.02	Belanja Barang dan Jasa	39.950.000,00	39.950.000,00	
Sub Kegiatan	: 2.12.01.2.09.0002 Penyediaan Jasa Pemeliharaan, Biaya Pemeliharaan, Pajak dan Perizinan Kendaraan Dinas Operasional atau Lapangan			
Indikator Keluaran	: Jumlah Kendaraan Dinas Operasional atau Lapangan yang Dipelihara dan dibayarkan Pajak dan Perizinannya			
KODE REKENING	**URAIAN**	**JUMLAH**		**DASAR HUKUM**
		SEBELUM	**SESUDAH**	
5	BELANJA DAERAH			
5.1	BELANJA OPERASI			
5.1.02	Belanja Barang dan Jasa	204.000.000,00	202.720.000,00	
Sub Kegiatan	: 2.12.01.2.09.0005 Pemeliharaan Mebel			
Indikator Keluaran	: Jumlah Mebel yang Dipelihara			
KODE REKENING	**URAIAN**	**JUMLAH**		**DASAR HUKUM**
		SEBELUM	**SESUDAH**	
5	BELANJA DAERAH			

5.1	BELANJA OPERASI			
5.1.02	Belanja Barang dan Jasa	6.560.000,00	6.560.000,00	
Sub Kegiatan	: 2.12.01.2.09.0006 Pemeliharaan Peralatan dan Mesin Lainnya			
Indikator Keluaran	: Jumlah Peralatan dan Mesin Lainnya yang Dipelihara			
KODE REKENING	**URAIAN**	**JUMLAH**		**DASAR HUKUM**
		SEBELUM	**SESUDAH**	
5	BELANJA DAERAH			
5.1	BELANJA OPERASI			
5.1.02	Belanja Barang dan Jasa	33.630.000,00	33.630.000,00	
Sub Kegiatan	: 2.12.01.2.09.0009 Pemeliharaan/Rehabilitasi Gedung Kantor dan Bangunan Lainnya			
Indikator Keluaran	: Jumlah Gedung Kantor dan Bangunan Lainnya yang Dipelihara/Direhabilitasi			
KODE REKENING	**URAIAN**	**JUMLAH**		**DASAR HUKUM**
		SEBELUM	**SESUDAH**	
5	BELANJA DAERAH			
5.1	BELANJA OPERASI			
5.1.02	Belanja Barang dan Jasa	70.083.000,00	70.083.000,00	
Sub Kegiatan	: 2.12.01.2.09.0010 Pemeliharaan/Rehabilitasi Sarana dan Prasarana Gedung Kantor atau Bangunan Lainnya			
Indikator Keluaran	: Jumlah Sarana dan Prasarana Gedung Kantor atau Bangunan Lainnya yang Dipelihara/Direhabilitasi			
KODE REKENING	**URAIAN**	**JUMLAH**		**DASAR HUKUM**
		SEBELUM	**SESUDAH**	
5	BELANJA DAERAH			
5.1	BELANJA OPERASI			
5.1.02	Belanja Barang dan Jasa	17.977.000,00	14.694.000,00	
Program	: 2.12.02 PROGRAM PENDAFTARAN PENDUDUK			
Indikator Hasil	: Persentase Kepemilikan Dokumen Pendaftaran Penduduk			
Kegiatan	: 2.12.02.2.01 Pelayanan Pendaftaran Penduduk			
Indikator Keluaran	: Layanan Pendaftaran Penduduk			
Sub Kegiatan	: 2.12.02.2.01.0001 Pendataan Penduduk Non Permanen dan Rentan Administrasi Kependudukan			
Indikator Keluaran	: Jumlah Dokumen Hasil Pendataan Penduduk Non Permanen dan Rentan Administrasi Kependudukan			
KODE REKENING	**URAIAN**	**JUMLAH**		**DASAR HUKUM**
		SEBELUM	**SESUDAH**	
5	BELANJA DAERAH			
5.1	BELANJA OPERASI			
5.1.02	Belanja Barang dan Jasa	10.572.800,00	9.750.000,00	
Sub Kegiatan	: 2.12.02.2.01.0002 Pencatatan, Penatausahaan dan Penerbitan Dokumen Atas Pendaftaran Penduduk			
Indikator Keluaran	: Jumlah Dokumen Hasil Pencatatan, Penatausahaan dan Penerbitan Dokumen Atas Pendaftaran Penduduk			
KODE REKENING	**URAIAN**	**JUMLAH**		**DASAR HUKUM**
		SEBELUM	**SESUDAH**	
5	BELANJA DAERAH			

5.1	BELANJA OPERASI			
5.1.02	Belanja Barang dan Jasa	430.830.480,00	432.302.295,00	
Sub Kegiatan	: 2.12.02.2.01.0003 Penyelesaian Masalah Pendaftaran Penduduk			
Indikator Keluaran	: Jumlah Penduduk yang Mendapatkan Pelayanan Penyelesaian Masalah Pendaftaran Penduduk			
KODE REKENING	**URAIAN**	**JUMLAH**		**DASAR HUKUM**
		SEBELUM	**SESUDAH**	
5	BELANJA DAERAH			
5.1	BELANJA OPERASI			
5.1.02	Belanja Barang dan Jasa	9.865.380,00	3.504.180,00	
Sub Kegiatan	: 2.12.02.2.01.0004 Peningkatan Pelayanan Pendaftaran Penduduk			
Indikator Keluaran	: Jumlah Laporan Hasil Peningkatan Pelayanan Pendaftaran Penduduk			
KODE REKENING	**URAIAN**	**JUMLAH**		**DASAR HUKUM**
		SEBELUM	**SESUDAH**	
5	BELANJA DAERAH			
5.1	BELANJA OPERASI			
5.1.01	Belanja Pegawai	680.000,00	0,00	
5.1.02	Belanja Barang dan Jasa	266.386.900,00	266.386.900,00	
Sub Kegiatan	: 2.12.02.2.01.0005 Pencatatan, Penatausahaan dan Penerbitan Dokumen Atas Pelaporan Peristiwa Kependudukan			
Indikator Keluaran	: Jumlah Dokumen Pencatatan, Penatausahaan dan Penerbitan Dokumen Atas Pelaporan Peristiwa Kependudukan			
KODE REKENING	**URAIAN**	**JUMLAH**		**DASAR HUKUM**
		SEBELUM	**SESUDAH**	
5	BELANJA DAERAH			
5.1	BELANJA OPERASI			
5.1.02	Belanja Barang dan Jasa	7.262.220,00	6.904.090,00	
Kegiatan	: 2.12.02.2.02 Penataan Pendaftaran Penduduk			
Indikator Keluaran	: Layanan Pendaftaran Penduduk yang Tertata			
Sub Kegiatan	: 2.12.02.2.02.0002 Pengadaan Dokumen Kependudukan selain Blangko KTP-El, Formulir, dan Buku Terkait Pendaftaran Penduduk Sesuai dengan Kebutuhan			
Indikator Keluaran	: Jumlah Dokumen Kependudukan selain Blangko KTP-El, Formulir, dan Buku Terkait Pendaftaran Penduduk Sesuai dengan Kebutuhan yang Tersedia			
KODE REKENING	**URAIAN**	**JUMLAH**		**DASAR HUKUM**
		SEBELUM	**SESUDAH**	
5	BELANJA DAERAH			
5.1	BELANJA OPERASI			
5.1.01	Belanja Pegawai	680.000,00	680.000,00	
5.1.02	Belanja Barang dan Jasa	194.884.650,00	194.659.400,00	
Kegiatan	: 2.12.02.2.03 Penyelenggaraan Pendaftaran Penduduk			
Indikator Keluaran	: Layanan pendaftaran penduduk yang meningkat			
Sub Kegiatan	: 2.12.02.2.03.0002 Pelayanan Secara Aktif Pendaftaran Peristiwa Kependudukan dan Pencatatan Peristiwa Penting Terkait Pendaftaran Penduduk			

Indikator Keluaran	: Jumlah Dokumen Hasil Pelayanan Secara Aktif Pendaftaran Peristiwa Kependudukan dan Pencatatan Peristiwa Penting Terkait Pendaftaran Penduduk			
KODE REKENING	**URAIAN**	**JUMLAH**		**DASAR HUKUM**
		SEBELUM	**SESUDAH**	
5	BELANJA DAERAH			
5.1	BELANJA OPERASI			
5.1.02	Belanja Barang dan Jasa	32.026.000,00	31.250.000,00	
Sub Kegiatan	: 2.12.02.2.03.0005 Sosialisasi Pendaftaran Penduduk			
Indikator Keluaran	: Jumlah Laporan Hasil Sosialiasi Pendaftaran Penduduk			
KODE REKENING	**URAIAN**	**JUMLAH**		**DASAR HUKUM**
		SEBELUM	**SESUDAH**	
5	BELANJA DAERAH			
5.1	BELANJA OPERASI			
5.1.02	Belanja Barang dan Jasa	3.895.700,00	3.670.000,00	
Program	: 2.12.03 PROGRAM PENCATATAN SIPIL			
Indikator Hasil	: Persentase Kepemilikan Dokumen Pencatatan Sipil			
Kegiatan	: 2.12.03.2.01 Pelayanan Pencatatan Sipil			
Indikator Keluaran	: Layanan pencatatan sipil			
Sub Kegiatan	: 2.12.03.2.01.0001 Pencatatan, Penatausahaan dan Penerbitan Dokumen Atas Pelaporan Peristiwa Penting			
Indikator Keluaran	: Jumlah Dokumen Hasil Pencatatan, Penatausahaan dan Penerbitan Dokumen Atas Pelaporan Peristiwa Penting			
KODE REKENING	**URAIAN**	**JUMLAH**		**DASAR HUKUM**
		SEBELUM	**SESUDAH**	
5	BELANJA DAERAH			
5.1	BELANJA OPERASI			
5.1.02	Belanja Barang dan Jasa	73.437.470,00	0,00	
5.1.02	Belanja Barang dan Jasa	0,00	72.636.620,00	
Sub Kegiatan	: 2.12.03.2.01.0002 Peningkatan dalam Pelayanan Pencatatan Sipil			
Indikator Keluaran	: Jumlah Layanan Pencatatan Sipil yang Ditingkatkan			
KODE REKENING	**URAIAN**	**JUMLAH**		**DASAR HUKUM**
		SEBELUM	**SESUDAH**	
5	BELANJA DAERAH			
5.1	BELANJA OPERASI			
5.1.02	Belanja Barang dan Jasa	20.323.940,00	0,00	
5.1.02	Belanja Barang dan Jasa	0,00	20.323.940,00	
Kegiatan	: 2.12.03.2.02 Penyelenggaraan Pencatatan Sipil			
Indikator Keluaran	: Layanan pencatatan sipil yang meningkat			
Sub Kegiatan	: 2.12.03.2.02.0001 Koordinasi dengan Kantor Kementerian yang Menyelenggarakan Urusan Pemerintahan di Bidang Agama Kabupaten/Kota dan Pengadilan Agama yang Berkaitan dengan Pencatatan Nikah, Talak, Cerai, dan Rujuk bagi Penduduk yang Beragama Islam			
Indikator Keluaran	: Jumlah Laporan Hasil Koordinasi dengan Kantor Kementerian yang Menyelenggarakan Urusan Pemerintahan di Bidang Agama Kabupaten/Kota dan Pengadilan Agama yang Berkaitan dengan Pencatatan Nikah, Talak, Cerai, dan Rujuk bagi Penduduk yang Beragama Islam			

KODE REKENING	URAIAN	JUMLAH		DASAR HUKUM
		SEBELUM	SESUDAH	
5	BELANJA DAERAH			
5.1	BELANJA OPERASI			
5.1.02	Belanja Barang dan Jasa	4.206.250,00	0,00	
Sub Kegiatan	: 2.12.03.2.02.0004 Pelayanan Secara Aktif Pendaftaran Peristiwa Kependudukan dan Pencatatan Peristiwa Penting Terkait Pencatatan Sipil			
Indikator Keluaran	: Jumlah Laporan Hasil Pelayanan Secara Aktif Pendaftaran Peristiwa Kependudukan dan Pencatatan Peristiwa Penting Terkait Pencatatan Sipil			

KODE REKENING	URAIAN	JUMLAH		DASAR HUKUM
		SEBELUM	SESUDAH	
5	BELANJA DAERAH			
5.1	BELANJA OPERASI			
5.1.02	Belanja Barang dan Jasa	35.994.700,00	35.439.700,00	
Program	: 2.12.04 PROGRAM PENGELOLAAN INFORMASI ADMINISTRASI KEPENDUDUKAN			
Indikator Hasil	: Persentase Instansi/ Lembaga yang Memanfaatkan Informasi Administrasi Kependudukan			
Kegiatan	: 2.12.04.2.01 Pengumpulan Data Kependudukan dan Pemanfaatan dan Penyajian Database Kependudukan			
Indikator Keluaran	: Ketersediaan Data Kependudukan			
Sub Kegiatan	: 2.12.04.2.01.0001 Pengolahan dan Penyajian Data Kependudukan			
Indikator Keluaran	: Jumlah Dokumen Data Kependudukan yang Diolah dan Disajikan			

KODE REKENING	URAIAN	JUMLAH		DASAR HUKUM
		SEBELUM	SESUDAH	
5	BELANJA DAERAH			
5.1	BELANJA OPERASI			
5.1.02	Belanja Barang dan Jasa	35.729.690,00	33.773.753,00	
Sub Kegiatan	: 2.12.04.2.01.0002 Kerja Sama Pemanfaatan Data Kependudukan			
Indikator Keluaran	: Jumlah Dokumen Kerja Sama Pemanfaatan Data Kependudukan			

KODE REKENING	URAIAN	JUMLAH		DASAR HUKUM
		SEBELUM	SESUDAH	
5	BELANJA DAERAH			
5.1	BELANJA OPERASI			
5.1.02	Belanja Barang dan Jasa	19.573.050,00	14.184.900,00	
Kegiatan	: 2.12.04.2.02 Penataan Pengelolaan Informasi Administrasi Kependudukan			
Indikator Keluaran	: Jumlah Dokumen Tatacara Penyusunan, pelaksanaan, pemantauan, evaluasi, pengendalian dan pelaporan penyelenggaraan adminduk terkait pengelolaan informasi administrasi kependudukan			
Sub Kegiatan	: 2.12.04.2.02.0001 Penyusunan Tata Cara Perencanaan, Pelaksanaan, Pemantauan, Evaluasi, Pengendalian, dan Pelaporan Penyelenggaraan Adminduk Terkait Pengelolaan Informasi Administrasi Kependudukan			
Indikator Keluaran	: Jumlah Dokumen Tata Cara Perencanaan, Pelaksanaan, Pemantauan, Evaluasi, Pengendalian, dan Pelaporan Penyelenggaraan Adminduk Terkait Pengelolaan Informasi Administrasi Kependudukan yang Disusun			

KODE REKENING	URAIAN	JUMLAH		DASAR HUKUM
		SEBELUM	SESUDAH	
5	BELANJA DAERAH			

5.1	BELANJA OPERASI			
5.1.02	Belanja Barang dan Jasa	7.816.650,00	7.598.400,00	
Kegiatan	: 2.12.04.2.03 Penyelenggaraan Pengelolaan Informasi Administrasi Kependudukan			
Indikator Keluaran	: Layanan Pengelolaan Informasi Administrasi Kependudukan yang meningkat			
Sub Kegiatan	: 2.12.04.2.03.0003 Fasilitasi Terkait Pengelolaan Informasi Administrasi Kependudukan			
Indikator Keluaran	: Jumlah Laporan Hasil Fasilitasi Pengelolaan Informasi Administrasi Kependudukan			
KODE REKENING	**URAIAN**	**JUMLAH**		**DASAR HUKUM**
		SEBELUM	**SESUDAH**	
5	BELANJA DAERAH			
5.1	BELANJA OPERASI			
5.1.02	Belanja Barang dan Jasa	76.669.640,00	75.829.485,00	
Program	: 2.12.05 PROGRAM PENGELOLAAN PROFIL KEPENDUDUKAN			
Indikator Hasil	: Persentase Kesesuaian Profil dengan Regulasi yang Berlaku			
Kegiatan	: 2.12.05.2.01 Penyusunan Profil Kependudukan			
Indikator Keluaran	: Ketersediaan Profil Kependudukan			
Sub Kegiatan	: 2.12.05.2.01.0001 Penyediaan Data Kependudukan Kabupaten/Kota			
Indikator Keluaran	: Jumlah Data Kependudukan Kabupaten/Kota			
KODE REKENING	**URAIAN**	**JUMLAH**		**DASAR HUKUM**
		SEBELUM	**SESUDAH**	
5	BELANJA DAERAH			
5.1	BELANJA OPERASI			
5.1.02	Belanja Barang dan Jasa	7.108.930,00	5.493.840,00	
Sub Kegiatan	: 2.12.05.2.01.0002 Penyusunan Profil Data Perkembangan dan Proyeksi Kependudukan serta Kebutuhan yang Lain			
Indikator Keluaran	: Jumlah Dokumen Profil Data Perkembangan dan Proyeksi Kependudukan serta Kebutuhan yang Lain yang tersusun			
KODE REKENING	**URAIAN**	**JUMLAH**		**DASAR HUKUM**
		SEBELUM	**SESUDAH**	
5	BELANJA DAERAH			
5.1	BELANJA OPERASI			
5.1.02	Belanja Barang dan Jasa	33.434.850,00	21.980.620,00	
Bidang Urusan	: 2.13 URUSAN PEMERINTAHAN BIDANG PEMBERDAYAAN MASYARAKAT DAN DESA			
Organisasi	: 2.08.2.13.0.00.04.0000 DINAS PEMBERDAYAAN PEREMPUAN DAN PERLINDUNGAN ANAK SERTA PEMBERDAYAAN MASYARAKAT DAN DESA			
Unit Organisasi	: 2.08.2.13.0.00.04.0000 DINAS PEMBERDAYAAN PEREMPUAN DAN PERLINDUNGAN ANAK SERTA PEMBERDAYAAN MASYARAKAT DAN DESA			
Program	: 2.13.02 PROGRAM PENATAAN DESA			
Indikator Hasil	: Persentase Penataan Desa sesuai peraturan yang berlaku			
Kegiatan	: 2.13.02.2.01 Penyelenggaraan Penataan Desa			
Indikator Keluaran	: Persentase Penyelenggaraan Penataan Desa			
Sub Kegiatan	: 2.13.02.2.01.0006 Fasilitasi Sarana dan Prasarana Desa			
Indikator Keluaran	: Jumlah Sarana dan Prasarana Desa yang terfasilitasi			

KODE REKENING	URAIAN	JUMLAH		DASAR HUKUM
		SEBELUM	SESUDAH	
5	BELANJA DAERAH			
5.1	BELANJA OPERASI			
5.1.02	Belanja Barang dan Jasa	70.000.000,00	70.000.000,00	
Program	: 2.13.03 PROGRAM PENINGKATAN KERJA SAMA DESA			
Indikator Hasil	: Persentase Desa yang Terfasilitasi dalam Kerjasama antar Desa			
Kegiatan	: 2.13.03.2.01 Fasilitasi Kerja Sama antar Desa			
Indikator Keluaran	: Jumlah Desa yang Terfasilitasi dalam Kerja Sama Antar Desa			
Sub Kegiatan	: 2.13.03.2.01.0001 Fasilitasi Kerja Sama Antar Desa dalam Kabupaten/Kota			
Indikator Keluaran	: Jumlah Dokumen Kerja Sama Antar Desa dalam Kabupaten/Kota			
KODE REKENING	URAIAN	JUMLAH		DASAR HUKUM
		SEBELUM	SESUDAH	
5	BELANJA DAERAH			
5.1	BELANJA OPERASI			
5.1.02	Belanja Barang dan Jasa	44.382.200,00	44.382.000,00	
Sub Kegiatan	: 2.13.03.2.01.0003 Fasilitasi Pembangunan Kawasan Perdesaan			
Indikator Keluaran	: Jumlah Dokumen Hasil Fasilitasi Pembangunan Kawasan Perdesaan			
KODE REKENING	URAIAN	JUMLAH		DASAR HUKUM
		SEBELUM	SESUDAH	
5	BELANJA DAERAH			
5.1	BELANJA OPERASI			
5.1.02	Belanja Barang dan Jasa	27.552.800,00	27.552.440,00	
Program	: 2.13.04 PROGRAM ADMINISTRASI PEMERINTAHAN DESA			
Indikator Hasil	: Persentase tertibnya administrasi pemerintahan desa			
Kegiatan	: 2.13.04.2.01 Pembinaan dan Pengawasan Penyelenggaraan Administrasi Pemerintahan Desa			
Indikator Keluaran	: Pelaksanaan Pembinaan dan Pengawasan Penyelenggaraan Administrasi Pemerintahan Desa			
Sub Kegiatan	: 2.13.04.2.01.0001 Fasilitasi Penyelenggaraan Administrasi Pemerintahan Desa			
Indikator Keluaran	: Jumlah Dokumen Penyelenggaraan Administrasi Pemerintahan Desa			
KODE REKENING	URAIAN	JUMLAH		DASAR HUKUM
		SEBELUM	SESUDAH	
5	BELANJA DAERAH			
5.1	BELANJA OPERASI			
5.1.02	Belanja Barang dan Jasa	39.868.810,00	19.495.500,00	
Sub Kegiatan	: 2.13.04.2.01.0004 Fasilitasi Pengelolaan Keuangan Desa			
Indikator Keluaran	: Jumlah Dokumen Hasil Fasilitasi Pengelolaan Keuangan Desa			
KODE REKENING	URAIAN	JUMLAH		DASAR HUKUM
		SEBELUM	SESUDAH	
5	BELANJA DAERAH			

5.1	BELANJA OPERASI			
5.1.02	Belanja Barang dan Jasa	5.479.381.473,00	5.462.840.900,00	
Sub Kegiatan	: 2.13.04.2.01.0005 Pembinaan Peningkatan Kapasitas Aparatur Pemerintah Desa			
Indikator Keluaran	: Jumlah Aparatur Pemerintah Desa yang Mengikuti Pembinaan Peningkatan Kapasitas			
KODE REKENING	**URAIAN**	**JUMLAH**		**DASAR HUKUM**
		SEBELUM	**SESUDAH**	
5	BELANJA DAERAH			
5.1	BELANJA OPERASI			
5.1.02	Belanja Barang dan Jasa	96.596.100,00	80.042.020,00	
Sub Kegiatan	: 2.13.04.2.01.0008 Pembinaan dan Pemberdayaan BUM Desa dan Lembaga Kerja Sama antar Desa			
Indikator Keluaran	: Jumlah Dokumen Hasil Pembinaan dan Pemberdayaan BUM Desa dan Lembaga Kerja Sama antar Desa			
KODE REKENING	**URAIAN**	**JUMLAH**		**DASAR HUKUM**
		SEBELUM	**SESUDAH**	
5	BELANJA DAERAH			
5.1	BELANJA OPERASI			
5.1.02	Belanja Barang dan Jasa	44.105.420,00	30.050.740,00	
Sub Kegiatan	: 2.13.04.2.01.0009 Penyelenggaraan Pemilihan, Pengangkatan dan Pemberhentian Kepala Desa			
Indikator Keluaran	: Jumlah Laporan Hasil Penyelenggaraan Pemilihan, Pengangkatan dan Pemberhentian Kepala Desa			
KODE REKENING	**URAIAN**	**JUMLAH**		**DASAR HUKUM**
		SEBELUM	**SESUDAH**	
5	BELANJA DAERAH			
5.1	BELANJA OPERASI			
5.1.02	Belanja Barang dan Jasa	149.699.340,00	3.549.500,00	
Sub Kegiatan	: 2.13.04.2.01.0011 Fasilitasi Penyusunan Profil Desa			
Indikator Keluaran	: Jumlah Dokumen Profil Desa yang tersusun			
KODE REKENING	**URAIAN**	**JUMLAH**		**DASAR HUKUM**
		SEBELUM	**SESUDAH**	
5	BELANJA DAERAH			
5.1	BELANJA OPERASI			
5.1.02	Belanja Barang dan Jasa	85.741.460,00	58.983.120,00	
Sub Kegiatan	: 2.13.04.2.01.0012 Fasilitasi Manajemen Pemerintahan Desa			
Indikator Keluaran	: Jumlah Dokumen Hasil Fasilitasi Manajemen Pemerintahan Desa			
KODE REKENING	**URAIAN**	**JUMLAH**		**DASAR HUKUM**
		SEBELUM	**SESUDAH**	
5	BELANJA DAERAH			
5.1	BELANJA OPERASI			
5.1.02	Belanja Barang dan Jasa	41.849.040,00	19.239.940,00	
Sub Kegiatan	: 2.13.04.2.01.0013 Fasilitasi Pengelolaan Aset Desa			
Indikator Keluaran	: Jumlah Dokumen Hasil Fasilitasi Pengelolaan Aset Desa			

KODE REKENING	URAIAN	JUMLAH		DASAR HUKUM
		SEBELUM	SESUDAH	
5	BELANJA DAERAH			
5.1	BELANJA OPERASI			
5.1.02	Belanja Barang dan Jasa	24.744.090,00	11.359.060,00	
Sub Kegiatan	: 2.13.04.2.01.0014 Pembinaan Peningkatan Kapasitas Anggota BPD			
Indikator Keluaran	: Jumlah Anggota BPD yang Mengikuti Pembinaan Peningkatan Kapasitas			

KODE REKENING	URAIAN	JUMLAH		DASAR HUKUM
		SEBELUM	SESUDAH	
5	BELANJA DAERAH			
5.1	BELANJA OPERASI			
5.1.02	Belanja Barang dan Jasa	52.049.550,00	58.449.500,00	
Sub Kegiatan	: 2.13.04.2.01.0015 Fasilitasi Penetapan dan Penegasan Batas Desa			
Indikator Keluaran	: Jumlah Desa yang Difasilitasi dalam Penetapan Dan Penegasan Batas Desa			

KODE REKENING	URAIAN	JUMLAH		DASAR HUKUM
		SEBELUM	SESUDAH	
5	BELANJA DAERAH			
5.1	BELANJA OPERASI			
5.1.02	Belanja Barang dan Jasa	188.334.300,00	186.834.300,00	
5.2	BELANJA MODAL			
5.2.02	Belanja Modal Peralatan dan Mesin	0,00	1.500.000,00	
Sub Kegiatan	: 2.13.04.2.01.0018 Fasilitasi Evaluasi Perkembangan Desa serta Lomba Desa dan Kelurahan			
Indikator Keluaran	: Jumlah Dokumen Hasil Evaluasi Perkembangan Desa serta Lomba Desa dan Kelurahan			

KODE REKENING	URAIAN	JUMLAH		DASAR HUKUM
		SEBELUM	SESUDAH	
5	BELANJA DAERAH			
5.1	BELANJA OPERASI			
5.1.02	Belanja Barang dan Jasa	35.450.080,00	33.513.760,00	
Program	: 2.13.05 PROGRAM PEMBERDAYAAN LEMBAGA KEMASYARAKATAN, LEMBAGA ADAT DAN MASYARAKAT HUKUM ADAT			
Indikator Hasil	: Lembaga Kemasyarakatan yang Aktif dalam Pemberdayaan Masyarakat			
Kegiatan	: 2.13.05.2.01 Pemberdayaan Lembaga Kemasyarakatan yang Bergerak di Bidang Pemberdayaan Desa dan Lembaga Adat Tingkat Daerah Kabupaten/Kota serta Pemberdayaan Masyarakat Hukum Adat yang Masyarakat Pelakunya Hukum Adat yang Sama dalam Daerah Kabupaten/Kota			
Indikator Keluaran	: Jumlah lembaga kemasyarakatan yang terfasilitasi dalam peningkatan kapasitas dan diberdayakan			
Sub Kegiatan	: 2.13.05.2.01.0003 Peningkatan Kapasitas Kelembagaan Lembaga Kemasyarakatan Desa/Kelurahan (RT, RW, PKK, Posyandu, LPM, dan Karang Taruna), Lembaga Adat Desa/Kelurahan dan Masyarakat Hukum Adat			
Indikator Keluaran	: Jumlah Lembaga Kemasyarakatan Desa/Kelurahan (RT, RW, PKK, Posyandu, LPM, dan Karang Taruna), Lembaga Adat Desa/Kelurahan dan Masyarakat Hukum Adat yang Ditingkatkan Kapasitasnya			

KODE REKENING	URAIAN	JUMLAH		DASAR HUKUM
		SEBELUM	SESUDAH	
5	BELANJA DAERAH			

5.1	BELANJA OPERASI			
5.1.01	Belanja Pegawai	5.440.000,00	5.440.000,00	
5.1.02	Belanja Barang dan Jasa	1.794.763.800,00	1.741.992.900,00	
Sub Kegiatan	: 2.13.05.2.01.0005 Fasilitasi Pengembangan Usaha Ekonomi Masyarakat dan Pemerintah Desa dalam Meningkatkan Pendapatan Asli Desa			
Indikator Keluaran	: Jumlah Dokumen Hasil Fasilitasi Pengembangan Usaha Ekonomi Masyarakat dan Pemerintah Desa dalam Meningkatkan Pendapatan Asli Desa			
KODE REKENING	**URAIAN**	**JUMLAH**		**DASAR HUKUM**
		SEBELUM	**SESUDAH**	
5	BELANJA DAERAH			
5.1	BELANJA OPERASI			
5.1.02	Belanja Barang dan Jasa	15.675.665,00	12.299.040,00	
Sub Kegiatan	: 2.13.05.2.01.0006 Fasilitasi Pemerintah Desa dalam Pemanfaatan Teknologi Tepat Guna			
Indikator Keluaran	: Jumlah Laporan Hasil Fasilitasi Pemerintah Desa dalam Pemanfaatan Teknologi Tepat Guna			
KODE REKENING	**URAIAN**	**JUMLAH**		**DASAR HUKUM**
		SEBELUM	**SESUDAH**	
5	BELANJA DAERAH			
5.1	BELANJA OPERASI			
5.1.02	Belanja Barang dan Jasa	145.282.010,00	101.030.520,00	
Sub Kegiatan	: 2.13.05.2.01.0007 Fasilitasi Bulan Bhakti Gotong Royong Masyarakat			
Indikator Keluaran	: Jumlah Laporan Hasil Fasilitasi Bulan Bhakti Gotong Royong Masyarakat			
KODE REKENING	**URAIAN**	**JUMLAH**		**DASAR HUKUM**
		SEBELUM	**SESUDAH**	
5	BELANJA DAERAH			
5.1	BELANJA OPERASI			
5.1.02	Belanja Barang dan Jasa	13.195.790,00	1.426.920,00	
Sub Kegiatan	: 2.13.05.2.01.0008 Fasilitasi Penyelenggaraan Ketentraman, Ketertiban dan Perlindungan Masyarakat Desa			
Indikator Keluaran	: Jumlah Dokumen Hasil Fasilitasi Penyelenggaraan Ketentraman, Ketertiban dan Perlindungan Masyarakat Desa			
KODE REKENING	**URAIAN**	**JUMLAH**		**DASAR HUKUM**
		SEBELUM	**SESUDAH**	
5	BELANJA DAERAH			
5.1	BELANJA OPERASI			
5.1.02	Belanja Barang dan Jasa	4.534.980,00	0,00	
Sub Kegiatan	: 2.13.05.2.01.0009 Fasilitasi Tim Penggerak PKK dalam Penyelenggaraan Gerakan Pemberdayaan Masyarakat dan Kesejahteraan Keluarga			
Indikator Keluaran	: Jumlah Dokumen Hasil Fasilitasi Tim Penggerak PKK dalam Penyelenggaraan Gerakan Pemberdayaan Masyarakat dan Kesejahteraan Keluarga			
KODE REKENING	**URAIAN**	**JUMLAH**		**DASAR HUKUM**
		SEBELUM	**SESUDAH**	
5	BELANJA DAERAH			
5.1	BELANJA OPERASI			

5.1.01	Belanja Pegawai	680.000,00	680.000,00	
5.1.02	Belanja Barang dan Jasa	393.148.700,00	393.148.700,00	
Bidang Urusan	: 2.14 URUSAN PEMERINTAHAN BIDANG PENGENDALIAN PENDUDUK DAN KELUARGA BERENCANA			
Organisasi	: 1.06.2.14.0.00.03.0000 DINAS SOSIAL, PENGENDALIAN PENDUDUK DAN KELUARGA BERENCANA			
Unit Organisasi	: 1.06.2.14.0.00.03.0000 DINAS SOSIAL, PENGENDALIAN PENDUDUK DAN KELUARGA BERENCANA			
Program	: 2.14.02 PROGRAM PENGENDALIAN PENDUDUK			
Indikator Hasil	: Age Specific Fertility Rate (ASFR)			
Kegiatan	: 2.14.02.2.01 Pemaduan dan Sinkronisasi Kebijakan Pemerintah Daerah Provinsi dengan Pemerintah Daerah Kabupaten/Kota dalam rangka Pengendalian Kuantitas Penduduk			
Indikator Keluaran	: Jumlah kebijakan pemerintah daerah provinsi dengan pemerintah Kabupaten/Kota dalam rangka Pengendalian Kuantitas Penduduk yang sinkron dan terpadu			
Sub Kegiatan	: 2.14.02.2.01.0002 Penyusunan dan Pemanfaatan Grand Design Pembangunan Kependudukan (GDPK) Tingkat Kabupaten/Kota			
Indikator Keluaran	: Jumlah Dokumen Penyusunan dan Pemanfaatan Grand Design Pembangunan Kependudukan (GDPK) Tingkat Kabupaten/Kota			
KODE REKENING	**URAIAN**	**JUMLAH**		**DASAR HUKUM**
		SEBELUM	**SESUDAH**	
5	BELANJA DAERAH			
5.1	BELANJA OPERASI			
5.1.02	Belanja Barang dan Jasa	20.602.800,00	11.278.400,00	
Kegiatan	: 2.14.02.2.02 Pemetaan Perkiraan Pengendalian Penduduk Cakupan Daerah Kabupaten/Kota			
Indikator Keluaran	: Dokumen Profil Kependudukan			
Sub Kegiatan	: 2.14.02.2.02.0009 Pembinaan dan Pengawasan Penyelenggaraan Sistem Informasi Keluarga			
Indikator Keluaran	: -			
KODE REKENING	**URAIAN**	**JUMLAH**		**DASAR HUKUM**
		SEBELUM	**SESUDAH**	
5	BELANJA DAERAH			
5.1	BELANJA OPERASI			
5.1.02	Belanja Barang dan Jasa	60.000.000,00	0,00	
5.1.02	Belanja Barang dan Jasa	0,00	60.000.000,00	
Sub Kegiatan	: 2.14.02.2.02.0011 Penyediaan Data dan Informasi Keluarga			
Indikator Keluaran	: Jumlah Data dan Informasi Keluarga yang Tersedianya			
KODE REKENING	**URAIAN**	**JUMLAH**		**DASAR HUKUM**
		SEBELUM	**SESUDAH**	
5	BELANJA DAERAH			
5.1	BELANJA OPERASI			
5.1.02	Belanja Barang dan Jasa	20.870.000,00	19.046.000,00	
Sub Kegiatan	: 2.14.02.2.02.0012 Pencatatan dan Pengumpulan Data Keluarga			
Indikator Keluaran	: Jumlah Laporan Pencatatan dan Pengumpulan Data Keluarga			
KODE REKENING	**URAIAN**	**JUMLAH**		**DASAR HUKUM**
		SEBELUM	**SESUDAH**	

5	BELANJA DAERAH			
5.1	BELANJA OPERASI			
5.1.02	Belanja Barang dan Jasa	364.800.000,00	364.800.000,00	
Sub Kegiatan	: 2.14.02.2.02.0013 Pengolahan dan Pelaporan Data Pengendalian Lapangan dan Pelayanan KB			
Indikator Keluaran	: Jumlah Dokumen Pengolahan dan Pelaporan Data Pengendalian Lapangan dan Pelayanan KB			
KODE REKENING	**URAIAN**	**JUMLAH**		**DASAR HUKUM**
		SEBELUM	**SESUDAH**	
5	BELANJA DAERAH			
5.1	BELANJA OPERASI			
5.1.02	Belanja Barang dan Jasa	192.000.000,00	192.000.000,00	
Program	: 2.14.03 PROGRAM PEMBINAAN KELUARGA BERENCANA (KB)			
Indikator Hasil	: Persentase Kebutuhan Ber-KB yang Tidak Terpenuhi (Unmet Need) Persentase Pemakaian kontrasepsi Modern (Modern Contraceptive Prevalence Rate/ mCPR)/ Proporsi Perempuan Usia Reproduksi (15-49 tahun) yang Memiliki Kebutuhan Keluarga Berencana Terpenuhi menurut Metode Kontrasepsi Modern			
Kegiatan	: 2.14.03.2.01 Pelaksanaan Advokasi, Komunikasi, Informasi dan Edukasi (KIE) Pengendalian Penduduk dan KB Sesuai Kearifan Budaya Lokal			
Indikator Keluaran	: Persentase kecamatan yang melakukan Promosi Pembangunan Keluarga Berencana (Bangga Kencana)			
Sub Kegiatan	: 2.14.03.2.01.0008 Pengendalian Program KKBPK			
Indikator Keluaran	: Jumlah Laporan Hasil Pengendalian Program KKBPK			
KODE REKENING	**URAIAN**	**JUMLAH**		**DASAR HUKUM**
		SEBELUM	**SESUDAH**	
5	BELANJA DAERAH			
5.1	BELANJA OPERASI			
5.1.02	Belanja Barang dan Jasa	80.000.000,00	80.000.000,00	
Sub Kegiatan	: 2.14.03.2.01.0010 Pengelolaan Operasional dan Sarana di Balai Penyuluhan Bangga Kencana			
Indikator Keluaran	: Jumlah Laporan Hasil Pengelolaan Operasional dan Sarana di Balai Penyuluhan Bangga Kencana (Pembangunan Keluarga, Kependudukan, dan Keluarga Berencana)			
KODE REKENING	**URAIAN**	**JUMLAH**		**DASAR HUKUM**
		SEBELUM	**SESUDAH**	
5	BELANJA DAERAH			
5.1	BELANJA OPERASI			
5.1.02	Belanja Barang dan Jasa	793.600.000,00	793.600.000,00	
Sub Kegiatan	: 2.14.03.2.01.0011 Pelaksanaan Mekanisme Operasional Program Bangga Kencana melalui Rapat Koordinasi Kecamatan (Rakorcam), Rapat Koordinasi Desa (Rakordes), dan Mini Lokakarya (Minilok)			
Indikator Keluaran	: Jumlah Laporan Mekanisme Operasional Program Bangga Kencana (Pembangunan Keluarga, Kependudukan, dan Keluarga Berencana) Melalui Rapat Koordinasi Kecamatan (Rakorcam), Rapat Koordinasi Desa (Rakordes), dan Mini Lokakarya (Minilok)			
KODE REKENING	**URAIAN**	**JUMLAH**		**DASAR HUKUM**
		SEBELUM	**SESUDAH**	
5	BELANJA DAERAH			
5.1	BELANJA OPERASI			
5.1.02	Belanja Barang dan Jasa	240.000.000,00	240.000.000,00	

Sub Kegiatan	: 2.14.03.2.01.0012 Promosi dan KIE Program Bangga Kencana Melalui Media Massa Cetak dan Elektronik serta Media Luar Ruang			
Indikator Keluaran	: Jumlah Dokumen Promosi dan KIE Program Bangga Kencana (Pembangunan Keluarga, Kependudukan, dan Keluarga Berencana) Melalui Media Massa Cetak dan Elektronik serta Media Luar Ruang			
KODE REKENING	**URAIAN**	**JUMLAH**		**DASAR HUKUM**
		SEBELUM	**SESUDAH**	
5	BELANJA DAERAH			
5.1	BELANJA OPERASI			
5.1.02	Belanja Barang dan Jasa	150.000.000,00	150.000.000,00	
Sub Kegiatan	: 2.14.03.2.01.0013 Komunikasi, Informasi dan Edukasi (KIE) ProgramBangga Kencana sesuai Kearifan Budaya Lokal			
Indikator Keluaran	: Jumlah Komunikasi, Informasi dan Edukasi (KIE) Program Bangga Kencana (Pembangunan Keluarga, Kependudukan, dan Keluarga Berencana) sesuai Kearifan Budaya Lokal yang dilaksanakan			
KODE REKENING	**URAIAN**	**JUMLAH**		**DASAR HUKUM**
		SEBELUM	**SESUDAH**	
5	BELANJA DAERAH			
5.1	BELANJA OPERASI			
5.1.02	Belanja Barang dan Jasa	128.382.900,00	128.382.900,00	
Sub Kegiatan	: 2.14.03.2.01.0014 Advokasi Program Bangga kencana oleh pokja advokasi kepada Stakeholders dan Mitra Kerja			
Indikator Keluaran	: Jumlah Organisasi yang Mendapatkan Advokasi Program Bangga Kencana (Pembangunan Keluarga, Kependudukan, dan Keluarga Berencana) kepada Stakeholders dan Mitra Kerja			
KODE REKENING	**URAIAN**	**JUMLAH**		**DASAR HUKUM**
		SEBELUM	**SESUDAH**	
5	BELANJA DAERAH			
5.1	BELANJA OPERASI			
5.1.02	Belanja Barang dan Jasa	258.124.400,00	258.124.400,00	
Kegiatan	: 2.14.03.2.02 Pendayagunaan Tenaga Penyuluh KB/Petugas Lapangan KB (PKB/PLKB)			
Indikator Keluaran	: Persentase Tenaga Penyuluh KB/Petugas Lapangan KB (PKB/PLKB) terdayaguna			
Sub Kegiatan	: 2.14.03.2.02.0004 Penggerakan Kader Institusi Masyarakat Pedesaan (IMP)			
Indikator Keluaran	: -			
KODE REKENING	**URAIAN**	**JUMLAH**		**DASAR HUKUM**
		SEBELUM	**SESUDAH**	
5	BELANJA DAERAH			
5.1	BELANJA OPERASI			
5.1.02	Belanja Barang dan Jasa	1.482.000.000,00	0,00	
5.1.02	Belanja Barang dan Jasa	0,00	1.482.000.000,00	
Sub Kegiatan	: 2.14.03.2.02.0006 Fasilitasi Pelaksanaan Penyuluhan, Penggerakan, Pelayanan dan Pengembangan Program Bangga Kencana untuk Petugas Keluarga Berencana/Penyuluh Lapangan Keluarga Berencana (PKB/PLKB)			
Indikator Keluaran	: Jumlah Laporan Hasil Penguatan Pelaksanaan Penyuluhan, Penggerakan, Pelayanan dan Pengembangan Program Bangga Kencana (Pembangunan Keluarga, Kependudukan, dan Keluarga Berencana) untuk Petugas Keluarga Berencana/Penyuluh Lapangan Keluarga Berencana (PKB/PLKB)			
KODE REKENING	**URAIAN**	**JUMLAH**		**DASAR HUKUM**
		SEBELUM	**SESUDAH**	
5	BELANJA DAERAH			

5.1	BELANJA OPERASI			
5.1.02	Belanja Barang dan Jasa	15.517.800,00	15.517.800,00	
Kegiatan	: 2.14.03.2.03 Pengendalian dan Pendistribusian Kebutuhan Alat dan Obat Kontrasepsi serta Pelaksanaan Pelayanan KB di Daerah Kabupaten/Kota			
Indikator Keluaran	: Persentase Fasilitas kesehatan (Faskes) yang siap melayani KB MKJP			
Sub Kegiatan	: 2.14.03.2.03.0001 Pengendalian Pendistribusian Alat dan Obat Kontrasepsi dan Sarana Penunjang Pelayanan KB ke Fasilitas Kesehatan Termasuk Jaringan dan Jejaringnya			
Indikator Keluaran	: Jumlah Laporan Pengendalian Pendistribusian Alat dan Obat Kontrasepsi dan Sarana Penunjang Pelayanan KB ke Fasilitas Kesehatan Termasuk Jaringan dan Jejaringnya			
KODE REKENING	**URAIAN**	**JUMLAH**		**DASAR HUKUM**
		SEBELUM	**SESUDAH**	
5	BELANJA DAERAH			
5.1	BELANJA OPERASI			
5.1.02	Belanja Barang dan Jasa	51.300.000,00	51.300.000,00	
Sub Kegiatan	: 2.14.03.2.03.0003 Peningkatan Kesertaan Penggunaan Metode Kontrasepsi Jangka Panjang (MKJP)			
Indikator Keluaran	: Jumlah Orang yang Mengikuti Kesertaan Penggunaan Metode Kontrasepsi Jangka Panjang (MKJP)			
KODE REKENING	**URAIAN**	**JUMLAH**		**DASAR HUKUM**
		SEBELUM	**SESUDAH**	
5	BELANJA DAERAH			
5.1	BELANJA OPERASI			
5.1.02	Belanja Barang dan Jasa	1.419.999.400,00	1.419.999.400,00	
Sub Kegiatan	: 2.14.03.2.03.0006 Penyediaan Sarana Penunjang Pelayanan KB			
Indikator Keluaran	: Jumlah Unit Sarana Penunjang Pelayanan KB			
KODE REKENING	**URAIAN**	**JUMLAH**		**DASAR HUKUM**
		SEBELUM	**SESUDAH**	
5	BELANJA DAERAH			
5.2	BELANJA MODAL			
5.2.02	Belanja Modal Peralatan dan Mesin	0,00	0,00	
Sub Kegiatan	: 2.14.03.2.03.0008 Pembinaan Pelayanan Keluarga Berencana dan Kesehatan Reproduksi di Fasilitas Kesehatan Termasuk Jaringan dan Jejaringnya			
Indikator Keluaran	: Jumlah Laporan Hasil Pembinaan Pelayanan Keluarga Berencana dan Kesehatan Reproduksi di Fasilitas Kesehatan Termasuk Jaringan dan Jejaringnya			
KODE REKENING	**URAIAN**	**JUMLAH**		**DASAR HUKUM**
		SEBELUM	**SESUDAH**	
5	BELANJA DAERAH			
5.1	BELANJA OPERASI			
5.1.02	Belanja Barang dan Jasa	34.700.000,00	34.700.000,00	
Sub Kegiatan	: 2.14.03.2.03.0013 Peningkatan Kesertaan KB Pria			
Indikator Keluaran	: Jumlah Akseptor yang Mendapat Peningkatan Kesetaraan KB Pria			
KODE REKENING	**URAIAN**	**JUMLAH**		**DASAR HUKUM**
		SEBELUM	**SESUDAH**	
5	BELANJA DAERAH			

5.1	BELANJA OPERASI			
5.1.02	Belanja Barang dan Jasa	0,00	0,00	
Kegiatan	: 2.14.03.2.04 Pemberdayaan dan Peningkatan Peran Serta Organisasi Kemasyarakatan Tingkat Daerah Kabupaten/Kota dalam Pelaksanaan Pelayanan dan Pembinaan Kesertaan Ber-KB			
Indikator Keluaran	: Jumlah Kampung KB yang melakukan pembinaan			
Sub Kegiatan	: 2.14.03.2.04.0002 Integrasi Pembangunan Lintas Sektor di Kampung KB			
Indikator Keluaran	: -			
KODE REKENING	**URAIAN**	**JUMLAH**		**DASAR HUKUM**
		SEBELUM	**SESUDAH**	
5	BELANJA DAERAH			
5.1	BELANJA OPERASI			
5.1.02	Belanja Barang dan Jasa	3.750.000,00	0,00	
5.1.02	Belanja Barang dan Jasa	0,00	3.750.000,00	
Sub Kegiatan	: 2.14.03.2.04.0006 Pelaksanaan dan Pengelolaan Program Bangga Kencana di Kampung Keluarga Berkualitas			
Indikator Keluaran	: Jumlah Kampung Keluarga Berkualitas yang mengikuti Pelaksanaan dan Pengelolaan Program Bangga Kencana (Pembangunan Keluarga, Kependudukan, dan Keluarga Berencana)			
KODE REKENING	**URAIAN**	**JUMLAH**		**DASAR HUKUM**
		SEBELUM	**SESUDAH**	
5	BELANJA DAERAH			
5.1	BELANJA OPERASI			
5.1.02	Belanja Barang dan Jasa	645.500.000,00	645.500.000,00	
Program	: 2.14.04 PROGRAM PEMBERDAYAAN DAN PENINGKATAN KELUARGA SEJAHTERA (KS)			
Indikator Hasil	: Persentase Keluarga yang Mendapat Layanan Tribina Persentase PUS Peserta KB Anggota Usaha Peningkatan Pendapatan Keluarga Sejahtera (UPPKS) yang Ber-KB			
Kegiatan	: 2.14.04.2.01 Pelaksanaan Pembangunan Keluarga Melalui Pembinaan Ketahanan dan Kesejahteraan Keluarga			
Indikator Keluaran	: Jumlah Kelompok Kegiatan Ketahanan dan Kesejahteraan Keluarga (BKB BKR BKL PPKS PIK-R dan Pemberdayaan Ekonomi Kelu			
Sub Kegiatan	: 2.14.04.2.01.0008 Promosi dan Sosialisasi Kelompok Kegiatan Ketahanan dan Kesejahteraan Keluarga (Menjadi Orang Tua Hebat, Generasi Berencana, Kelanjutusiaan serta Pengelolaan Keuangan Keluarga)			
Indikator Keluaran	: Jumlah Laporan Hasil Promosi dan Sosialisasi Kelompok Kegiatan Ketahanan dan Kesejahteraan Keluarga (Menjadi Orang Tua Hebat, Generasi Berencana, Kelanjutusiaan serta Pengelolaan Keuangan Keluarga)			
KODE REKENING	**URAIAN**	**JUMLAH**		**DASAR HUKUM**
		SEBELUM	**SESUDAH**	
5	BELANJA DAERAH			
5.1	BELANJA OPERASI			
5.1.02	Belanja Barang dan Jasa	32.176.500,00	7.313.800,00	
Sub Kegiatan	: 2.14.04.2.01.0016 Pengelolaan Ketahanan Keluarga Melalui Pusat Pelayanan Keluarga Sejahtera (PPKS)			
Indikator Keluaran	: -			
KODE REKENING	**URAIAN**	**JUMLAH**		**DASAR HUKUM**
		SEBELUM	**SESUDAH**	
5	BELANJA DAERAH			
5.1	BELANJA OPERASI			

5.1.02	Belanja Barang dan Jasa	9.600.000,00	0,00	
5.1.02	Belanja Barang dan Jasa	0,00	9.600.000,00	
Sub Kegiatan	: 2.14.04.2.01.0017 Promosi dan Sosialisasi Kelompok Kegiatan Ketahanan dan Kesejahteraan Keluarga (BKB, BKR, BKL, PPKS, PIK-R dan Usaha Peningkatan Pendapatan Keluarga Akseptor (UPPKA))			
Indikator Keluaran	: Jumlah Laporan Hasil Promosi dan Sosialisasi Kelompok Kegiatan Ketahanan dan Kesejahteraan Keluarga (BKB, BKR, BKL, PPPKS, PIK-R dan Pemberdayaan Ekonomi Keluarga/UPPKS)			
KODE REKENING	**URAIAN**	**JUMLAH**		**DASAR HUKUM**
		SEBELUM	**SESUDAH**	
5	BELANJA DAERAH			
5.1	BELANJA OPERASI			
5.1.02	Belanja Barang dan Jasa	24.317.400,00	19.686.600,00	
Sub Kegiatan	: 2.14.04.2.01.0018 Pengadaan Sarana Kelompok Kegiatan Ketahanan dan Kesejahteraan Keluarga (BKB, BKR, BKL, PPKS, PIK-R dan Usaha Peningkatan Pendapatan Keluarga Akseptor (UPPKA)			
Indikator Keluaran	: Jumlah Unit Sarana Kelompok Kegiatan Ketahanan dan Kesejahteraan Keluarga (BKB, BKR, BKL, PPKS, PIK-R dan Usaha Peningkatan Pendapatan Keluarga Akseptor (UPPKA) yang tersedia			
KODE REKENING	**URAIAN**	**JUMLAH**		**DASAR HUKUM**
		SEBELUM	**SESUDAH**	
5	BELANJA DAERAH			
5.1	BELANJA OPERASI			
5.1.02	Belanja Barang dan Jasa	300.000.000,00	300.000.000,00	
Sub Kegiatan	: 2.14.04.2.01.0024 Penyediaan Biaya Operasional bagi Pengelola dan Pelaksana (Kader) Ketahanan dan Kesejaheraan Keluarga (BKB, BKR, BKL, PPKS, PIK-R dan Usaha Peningkatan Pendapatan Keluarga Akseptor (UPPKA)			
Indikator Keluaran	: Jumlah Kader Pengelola dan Pelaksana (Kader) Ketahanan dan Kesejahteraan Keluarga (BKB, BKR, BKL, PPKS, PIK-R dan Usaha Peningkatan Pendapatan Keluarga Akseptor (UPPKA) yang mendapat biaya operasional kegiatan			
KODE REKENING	**URAIAN**	**JUMLAH**		**DASAR HUKUM**
		SEBELUM	**SESUDAH**	
5	BELANJA DAERAH			
5.1	BELANJA OPERASI			
5.1.02	Belanja Barang dan Jasa	0,00	0,00	
Sub Kegiatan	: 2.14.04.2.01.0027 Penyediaan dan Pengembangan Materi iBangga (Indeks Pembangunan Keluarga)			
Indikator Keluaran	: Jumlah Dokumen Hasil Penyediaan dan Pengembangan Materi iBangga (Indeks Pembangunan Keluarga)			
KODE REKENING	**URAIAN**	**JUMLAH**		**DASAR HUKUM**
		SEBELUM	**SESUDAH**	
5	BELANJA DAERAH			
5.1	BELANJA OPERASI			
5.1.02	Belanja Barang dan Jasa	0,00	0,00	
Kegiatan	: 2.14.04.2.02 Pelaksanaan dan Peningkatan Peran Serta Organisasi Kemasyarakatan Tingkat Daerah Kabupaten/ Kota dalam Pembangunan Keluarga Melalui Pembinaan Ketahanan dan Kesejahteraan Keluarga			
Indikator Keluaran	: Persentase kesertaan Organisasi Kemasyarakatan Tingkat Daerah Kabupaten/ Kota dalam Pembangunan Keluarga Melalui Pembinaan Ketahanan dan Kesejahteraan Keluarga			
Sub Kegiatan	: 2.14.04.2.02.0003 Pelaksanaan Peningkatan Kapasitas Mitra dan Organisasi Kemasyarakatan dalam Pengelolaan Program Ketahanan dan Kesejahteraan Keluarga (BKB, BKR, BKL, PPPKS, PIK-R dan Pemberdayaan Ekonomi Keluarga/UPPKS)			

Indikator Keluaran	: Jumlah Organisasi yang Mengikuti Peningkatan Kapasitas Mitra dan Organisasi Kemasyarakatan dalam Pengelolaan Program Ketahanan dan Kesejahteraan Keluarga (BKB, BKR, BKL, PPPKS, PIK-R dan Pemberdayaan Ekonomi Keluarga/UPPKS)			
KODE REKENING	**URAIAN**	**JUMLAH**		**DASAR HUKUM**
		SEBELUM	**SESUDAH**	
5	BELANJA DAERAH			
5.1	BELANJA OPERASI			
5.1.02	Belanja Barang dan Jasa	39.636.600,00	35.292.600,00	
Sub Kegiatan	: 2.14.04.2.02.0005 Pemantauan Data dan Informasi Keluarga Berisiko Stunting (Termasuk remaja Calon Pengantin/Calon PUS, Ibu Hamil, Pasca salin/kelahiran, Baduta/Balita)			
Indikator Keluaran	: -			
KODE REKENING	**URAIAN**	**JUMLAH**		**DASAR HUKUM**
		SEBELUM	**SESUDAH**	
5	BELANJA DAERAH			
5.1	BELANJA OPERASI			
5.1.02	Belanja Barang dan Jasa	1.779.000.000,00	0,00	
5.1.02	Belanja Barang dan Jasa	0,00	1.779.000.000,00	
Sub Kegiatan	: 2.14.04.2.02.0006 Pendampingan Keluarga Berisiko Stunting (Termasuk remaja Calon Pengantin/Calon PUS, Ibu Hamil, Pasca salin/kelahiran, Baduta/Balita)			
Indikator Keluaran	: -			
KODE REKENING	**URAIAN**	**JUMLAH**		**DASAR HUKUM**
		SEBELUM	**SESUDAH**	
5	BELANJA DAERAH			
5.1	BELANJA OPERASI			
5.1.02	Belanja Barang dan Jasa	1.956.900.000,00	1.956.900.000,00	
Bidang Urusan	: 2.15 URUSAN PEMERINTAHAN BIDANG PERHUBUNGAN			
Organisasi	: 2.15.0.00.0.00.01.0000 DINAS PERHUBUNGAN			
Unit Organisasi	: 2.15.0.00.0.00.01.0000 DINAS PERHUBUNGAN			
Program	: 2.15.01 PROGRAM PENUNJANG URUSAN PEMERINTAHAN DAERAH KABUPATEN/KOTA			
Indikator Hasil	: Persentase Pelaksanaan Penunjang Urusan Pemerintahan Daerah Kabupaten/Kota			
Kegiatan	: 2.15.01.2.01 Perencanaan, Penganggaran, dan Evaluasi Kinerja Perangkat Daerah			
Indikator Keluaran	: Jumlah Dokumen Perencanaan, Penganggaran, dan Evaluasi Kinerja Perangkat Daerah			
Sub Kegiatan	: 2.15.01.2.01.0001 Penyusunan Dokumen Perencanaan Perangkat Daerah			
Indikator Keluaran	: Jumlah Dokumen Perencanaan Perangkat Daerah			
KODE REKENING	**URAIAN**	**JUMLAH**		**DASAR HUKUM**
		SEBELUM	**SESUDAH**	
5	BELANJA DAERAH			
5.1	BELANJA OPERASI			
5.1.02	Belanja Barang dan Jasa	11.704.700,00	10.974.400,00	
Sub Kegiatan	: 2.15.01.2.01.0002 Koordinasi dan Penyusunan Dokumen RKA-SKPD			
Indikator Keluaran	: Jumlah Dokumen RKA-SKPD dan Laporan Hasil Koordinasi Penyusunan Dokumen RKA-SKPD			

KODE REKENING	URAIAN	JUMLAH		DASAR HUKUM
		SEBELUM	SESUDAH	
5	BELANJA DAERAH			
5.1	BELANJA OPERASI			
5.1.02	Belanja Barang dan Jasa	1.766.300,00	1.766.300,00	
Sub Kegiatan	: 2.15.01.2.01.0003 Koordinasi dan Penyusunan Dokumen Perubahan RKA-SKPD			
Indikator Keluaran	: Jumlah Dokumen Perubahan RKA-SKPD dan Laporan Hasil Koordinasi Penyusunan Dokumen Perubahan RKA-SKPD			
KODE REKENING	URAIAN	JUMLAH		DASAR HUKUM
		SEBELUM	SESUDAH	
5	BELANJA DAERAH			
5.1	BELANJA OPERASI			
5.1.02	Belanja Barang dan Jasa	1.766.300,00	1.766.300,00	
Sub Kegiatan	: 2.15.01.2.01.0004 Koordinasi dan Penyusunan DPA-SKPD			
Indikator Keluaran	: Jumlah Dokumen DPA-SKPD dan Laporan Hasil Koordinasi Penyusunan Dokumen DPA-SKPD			
KODE REKENING	URAIAN	JUMLAH		DASAR HUKUM
		SEBELUM	SESUDAH	
5	BELANJA DAERAH			
5.1	BELANJA OPERASI			
5.1.02	Belanja Barang dan Jasa	750.400,00	750.400,00	
Sub Kegiatan	: 2.15.01.2.01.0005 Koordinasi dan Penyusunan Perubahan DPA- SKPD			
Indikator Keluaran	: Jumlah Dokumen Perubahan DPA-SKPD dan Laporan Hasil Koordinasi Penyusunan Dokumen Perubahan DPA-SKPD			
KODE REKENING	URAIAN	JUMLAH		DASAR HUKUM
		SEBELUM	SESUDAH	
5	BELANJA DAERAH			
5.1	BELANJA OPERASI			
5.1.02	Belanja Barang dan Jasa	750.400,00	750.400,00	
Sub Kegiatan	: 2.15.01.2.01.0006 Koordinasi dan Penyusunan Laporan Capaian Kinerja dan Ikhtisar Realisasi Kinerja SKPD			
Indikator Keluaran	: Jumlah Laporan Capaian Kinerja dan Ikhtisar Realisasi Kinerja SKPD dan Laporan Hasil Koordinasi Penyusunan Laporan Capaian Kinerja dan Ikhtisar Realisasi Kinerja SKPD			
KODE REKENING	URAIAN	JUMLAH		DASAR HUKUM
		SEBELUM	SESUDAH	
5	BELANJA DAERAH			
5.1	BELANJA OPERASI			
5.1.02	Belanja Barang dan Jasa	2.835.200,00	2.835.200,00	
Sub Kegiatan	: 2.15.01.2.01.0007 Evaluasi Kinerja Perangkat Daerah			
Indikator Keluaran	: Jumlah Laporan Evaluasi Kinerja Perangkat Daerah			
KODE REKENING	URAIAN	JUMLAH		DASAR HUKUM
		SEBELUM	SESUDAH	
5	BELANJA DAERAH			

5.1	BELANJA OPERASI			
5.1.02	Belanja Barang dan Jasa	1.306.100,00	1.306.100,00	
Kegiatan	: 2.15.01.2.02 Administrasi Keuangan Perangkat Daerah			
Indikator Keluaran	: Persentase Layanan Administrasi Keuangan Perangkat Daerah			
Sub Kegiatan	: 2.15.01.2.02.0001 Penyediaan Gaji dan Tunjangan ASN			
Indikator Keluaran	: Jumlah Orang yang Menerima Gaji dan Tunjangan ASN			
KODE REKENING	**URAIAN**	**JUMLAH**		**DASAR HUKUM**
		SEBELUM	**SESUDAH**	
5	BELANJA DAERAH			
5.1	BELANJA OPERASI			
5.1.01	Belanja Pegawai	4.630.145.202,00	4.246.151.837,00	
Sub Kegiatan	: 2.15.01.2.02.0005 Koordinasi dan Penyusunan Laporan Keuangan Akhir Tahun SKPD			
Indikator Keluaran	: Jumlah Laporan Keuangan Akhir Tahun SKPD dan Laporan Hasil Koordinasi Penyusunan Laporan Keuangan Akhir Tahun SKPD			
KODE REKENING	**URAIAN**	**JUMLAH**		**DASAR HUKUM**
		SEBELUM	**SESUDAH**	
5	BELANJA DAERAH			
5.1	BELANJA OPERASI			
5.1.02	Belanja Barang dan Jasa	1.737.800,00	1.737.800,00	
Sub Kegiatan	: 2.15.01.2.02.0007 Koordinasi dan Penyusunan Laporan Keuangan Bulanan/ Triwulanan/ Semesteran SKPD			
Indikator Keluaran	: Jumlah Laporan Keuangan Bulanan/ Triwulanan/ Semesteran SKPD dan Laporan Koordinasi Penyusunan Laporan Keuangan Bulanan/Triwulanan/Semesteran SKPD			
KODE REKENING	**URAIAN**	**JUMLAH**		**DASAR HUKUM**
		SEBELUM	**SESUDAH**	
5	BELANJA DAERAH			
5.1	BELANJA OPERASI			
5.1.02	Belanja Barang dan Jasa	9.124.400,00	9.124.200,00	
Kegiatan	: 2.15.01.2.04 Administrasi Pendapatan Daerah Kewenangan Perangkat Daerah			
Indikator Keluaran	: Jumlah Laporan Pengelolaan Retribusi Daerah			
Sub Kegiatan	: 2.15.01.2.04.0007 Pelaporan Pengelolaan Retribusi Daerah			
Indikator Keluaran	: Jumlah Laporan Pengelolaan Retribusi Daerah			
KODE REKENING	**URAIAN**	**JUMLAH**		**DASAR HUKUM**
		SEBELUM	**SESUDAH**	
5	BELANJA DAERAH			
5.1	BELANJA OPERASI			
5.1.02	Belanja Barang dan Jasa	0,00	20.362.986,00	
Kegiatan	: 2.15.01.2.05 Administrasi Kepegawaian Perangkat Daerah			
Indikator Keluaran	: Persentase Layanan Administrasi Kepegawaian Perangkat Daerah			
Sub Kegiatan	: 2.15.01.2.05.0009 Pendidikan dan Pelatihan Pegawai Berdasarkan Tugas dan Fungsi			
Indikator Keluaran	: Jumlah Pegawai Berdasarkan Tugas dan Fungsi yang Mengikuti Pendidikan dan Pelatihan			

KODE REKENING	URAIAN	JUMLAH		DASAR HUKUM
		SEBELUM	SESUDAH	
-	-			
-	-			
-	-	0,00	0,00	
Kegiatan	: 2.15.01.2.06 Administrasi Umum Perangkat Daerah			
Indikator Keluaran	: Persentase Layanan Administrasi Umum Perangkat Daerah			
Sub Kegiatan	: 2.15.01.2.06.0001 Penyediaan Komponen Instalasi Listrik/Penerangan Bangunan Kantor			
Indikator Keluaran	: Jumlah Paket Komponen Instalasi Listrik/Penerangan Bangunan Kantor yang Disediakan			
KODE REKENING	URAIAN	JUMLAH		DASAR HUKUM
		SEBELUM	SESUDAH	
5	BELANJA DAERAH			
5.1	BELANJA OPERASI			
5.1.02	Belanja Barang dan Jasa	4.760.400,00	4.760.400,00	
Sub Kegiatan	: 2.15.01.2.06.0003 Penyediaan Peralatan Rumah Tangga			
Indikator Keluaran	: Jumlah Paket Peralatan Rumah Tangga yang Disediakan			
KODE REKENING	URAIAN	JUMLAH		DASAR HUKUM
		SEBELUM	SESUDAH	
5	BELANJA DAERAH			
5.1	BELANJA OPERASI			
5.1.02	Belanja Barang dan Jasa	4.395.300,00	4.395.300,00	
Sub Kegiatan	: 2.15.01.2.06.0004 Penyediaan Bahan Logistik Kantor			
Indikator Keluaran	: Jumlah Paket Bahan Logistik Kantor yang Disediakan			
KODE REKENING	URAIAN	JUMLAH		DASAR HUKUM
		SEBELUM	SESUDAH	
5	BELANJA DAERAH			
5.1	BELANJA OPERASI			
5.1.02	Belanja Barang dan Jasa	76.230.000,00	70.245.000,00	
Sub Kegiatan	: 2.15.01.2.06.0005 Penyediaan Barang Cetakan dan Penggandaan			
Indikator Keluaran	: Jumlah Paket Barang Cetakan dan Penggandaan yang Disediakan			
KODE REKENING	URAIAN	JUMLAH		DASAR HUKUM
		SEBELUM	SESUDAH	
5	BELANJA DAERAH			
5.1	BELANJA OPERASI			
5.1.02	Belanja Barang dan Jasa	6.500.400,00	7.519.600,00	
Sub Kegiatan	: 2.15.01.2.06.0006 Penyediaan Bahan Bacaan dan Peraturan Perundang-undangan			
Indikator Keluaran	: Jumlah Dokumen Bahan Bacaan dan Peraturan Perundang-Undangan yang Disediakan			
KODE REKENING	URAIAN	JUMLAH		DASAR HUKUM
		SEBELUM	SESUDAH	

-	-			
-	-			
-	-	0,00	0,00	
Sub Kegiatan	: 2.15.01.2.06.0007 Penyediaan Bahan/Material			
Indikator Keluaran	: Jumlah Paket Bahan/Material yang Disediakan			
KODE REKENING	**URAIAN**	**JUMLAH**		**DASAR HUKUM**
		SEBELUM	**SESUDAH**	
5	BELANJA DAERAH			
5.1	BELANJA OPERASI			
5.1.02	Belanja Barang dan Jasa	5.213.500,00	5.932.300,00	
Sub Kegiatan	: 2.15.01.2.06.0009 Penyelenggaraan Rapat Koordinasi dan Konsultasi SKPD			
Indikator Keluaran	: Jumlah Laporan Penyelenggaraan Rapat Koordinasi dan Konsultasi SKPD			
KODE REKENING	**URAIAN**	**JUMLAH**		**DASAR HUKUM**
		SEBELUM	**SESUDAH**	
5	BELANJA DAERAH			
5.1	BELANJA OPERASI			
5.1.02	Belanja Barang dan Jasa	50.971.960,00	42.679.960,00	
Sub Kegiatan	: 2.15.01.2.06.0010 Penatausahaan Arsip Dinamis pada SKPD			
Indikator Keluaran	: Jumlah Dokumen Penatausahaan Arsip Dinamis pada SKPD			
KODE REKENING	**URAIAN**	**JUMLAH**		**DASAR HUKUM**
		SEBELUM	**SESUDAH**	
5	BELANJA DAERAH			
5.1	BELANJA OPERASI			
5.1.02	Belanja Barang dan Jasa	4.589.500,00	2.892.500,00	
Kegiatan	: 2.15.01.2.07 Pengadaan Barang Milik Daerah Penunjang Urusan Pemerintah Daerah			
Indikator Keluaran	: Jumlah Laporan Penyediaan Jasa Penunjang Urusan Pemerintahan Daerah			
Sub Kegiatan	: 2.15.01.2.07.0002 Pengadaan Kendaraan Dinas Operasional atau Lapangan			
Indikator Keluaran	: Jumlah Unit Kendaraan Dinas Operasional atau Lapangan yang Disediakan			
KODE REKENING	**URAIAN**	**JUMLAH**		**DASAR HUKUM**
		SEBELUM	**SESUDAH**	
-	-			
-	-			
-	-	0,00	0,00	
5	BELANJA DAERAH			
5.2	BELANJA MODAL			
5.2.02	Belanja Modal Peralatan dan Mesin	0,00	532.934.000,00	
Sub Kegiatan	: 2.15.01.2.07.0005 Pengadaan Mebel			
Indikator Keluaran	: Jumlah Paket Mebel yang Disediakan			

KODE REKENING	URAIAN	JUMLAH		DASAR HUKUM
		SEBELUM	SESUDAH	
-	-			
-	-			
-	-	0,00	0,00	
5	BELANJA DAERAH			
5.2	BELANJA MODAL			
5.2.02	Belanja Modal Peralatan dan Mesin	0,00	11.108.000,00	
Sub Kegiatan	: 2.15.01.2.07.0006 Pengadaan Peralatan dan Mesin Lainnya			
Indikator Keluaran	: Jumlah Unit Peralatan dan Mesin Lainnya yang Disediakan			
KODE REKENING	URAIAN	JUMLAH		DASAR HUKUM
		SEBELUM	SESUDAH	
5	BELANJA DAERAH			
5.1	BELANJA OPERASI			
5.1.01	Belanja Pegawai	0,00	680.000,00	
5.2	BELANJA MODAL			
5.2.02	Belanja Modal Peralatan dan Mesin	0,00	64.025.600,00	
Kegiatan	: 2.15.01.2.08 Penyediaan Jasa Penunjang Urusan Pemerintahan Daerah			
Indikator Keluaran	: Jumlah Laporan Penyediaan Jasa Penunjang Urusan Pemerintahan Daerah			
Sub Kegiatan	: 2.15.01.2.08.0002 Penyediaan Jasa Komunikasi, Sumber Daya Air dan Listrik			
Indikator Keluaran	: Jumlah Laporan Penyediaan Jasa Komunikasi, Sumber Daya Air dan Listrik yang Disediakan			
KODE REKENING	URAIAN	JUMLAH		DASAR HUKUM
		SEBELUM	SESUDAH	
5	BELANJA DAERAH			
5.1	BELANJA OPERASI			
5.1.02	Belanja Barang dan Jasa	86.999.840,00	89.498.520,00	
Sub Kegiatan	: 2.15.01.2.08.0004 Penyediaan Jasa Pelayanan Umum Kantor			
Indikator Keluaran	: Jumlah Laporan Penyediaan Jasa Pelayanan Umum Kantor yang Disediakan			
KODE REKENING	URAIAN	JUMLAH		DASAR HUKUM
		SEBELUM	SESUDAH	
5	BELANJA DAERAH			
5.1	BELANJA OPERASI			
5.1.02	Belanja Barang dan Jasa	83.325.208,00	69.851.000,00	
Kegiatan	: 2.15.01.2.09 Pemeliharaan Barang Milik Daerah Penunjang Urusan Pemerintahan Daerah			
Indikator Keluaran	: Barang Milik Daerah (BMD) Penunjang Urusan Pemerintahan Daerah yang Dipelihara			
Sub Kegiatan	: 2.15.01.2.09.0001 Penyediaan Jasa Pemeliharaan, Biaya Pemeliharaan, dan Pajak Kendaraan Perorangan Dinas atau Kendaraan Dinas Jabatan			
Indikator Keluaran	: Jumlah Kendaraan Perorangan Dinas atau Kendaraan Dinas Jabatan yang Dipelihara dan dibayarkan Pajaknya			
KODE REKENING	URAIAN	JUMLAH		DASAR HUKUM
		SEBELUM	SESUDAH	

5	BELANJA DAERAH			
5.1	BELANJA OPERASI			
5.1.02	Belanja Barang dan Jasa	58.580.000,00	58.580.000,00	
Sub Kegiatan	: 2.15.01.2.09.0006 Pemeliharaan Peralatan dan Mesin Lainnya			
Indikator Keluaran	: Jumlah Peralatan dan Mesin Lainnya yang Dipelihara			
KODE REKENING	**URAIAN**	**JUMLAH**		**DASAR HUKUM**
		SEBELUM	**SESUDAH**	
5	BELANJA DAERAH			
5.1	BELANJA OPERASI			
5.1.02	Belanja Barang dan Jasa	16.708.000,00	16.708.000,00	
Sub Kegiatan	: 2.15.01.2.09.0009 Pemeliharaan/Rehabilitasi Gedung Kantor dan Bangunan Lainnya			
Indikator Keluaran	: Jumlah Gedung Kantor dan Bangunan Lainnya yang Dipelihara/Direhabilitasi			
KODE REKENING	**URAIAN**	**JUMLAH**		**DASAR HUKUM**
		SEBELUM	**SESUDAH**	
5	BELANJA DAERAH			
5.1	BELANJA OPERASI			
5.1.02	Belanja Barang dan Jasa	36.569.000,00	36.569.000,00	
Program	: 2.15.02 PROGRAM PENYELENGGARAAN LALU LINTAS DAN ANGKUTAN JALAN (LLAJ)			
Indikator Hasil	: Persentase Peningkatan Prasarana dan Fasilitas LLAJ yang Tersedia Persentase Penurunan Angka Kecelakaan Lalu Lintas			
Kegiatan	: 2.15.02.2.02 Penyediaan Perlengkapan Jalan di Jalan Kabupaten/Kota			
Indikator Keluaran	: Perlengkapan Jalan yang Tersedia			
Sub Kegiatan	: 2.15.02.2.02.0002 Penyediaan Perlengkapan Jalan di Jalan Kabupaten/Kota			
Indikator Keluaran	: Jumlah Perlengkapan Jalan di Jalan Kabupaten/Kota yang Tersedia			
KODE REKENING	**URAIAN**	**JUMLAH**		**DASAR HUKUM**
		SEBELUM	**SESUDAH**	
5	BELANJA DAERAH			
5.1	BELANJA OPERASI			
5.1.01	Belanja Pegawai	680.000,00	680.000,00	
5.1.02	Belanja Barang dan Jasa	122.326.000,00	122.290.300,00	
5.2	BELANJA MODAL			
5.2.02	Belanja Modal Peralatan dan Mesin	9.483.211.900,00	9.133.485.100,00	
Sub Kegiatan	: 2.15.02.2.02.0003 Rehabilitasi dan Pemeliharaan Prasarana Jalan			
Indikator Keluaran	: Jumlah Prasarana Jalan yang Terehabilitasi dan Terpelihara			
KODE REKENING	**URAIAN**	**JUMLAH**		**DASAR HUKUM**
		SEBELUM	**SESUDAH**	
5	BELANJA DAERAH			
5.1	BELANJA OPERASI			
5.1.01	Belanja Pegawai	1.360.000,00	1.360.000,00	
5.1.02	Belanja Barang dan Jasa	7.008.204.240,00	6.694.245.564,00	

Kegiatan	: 2.15.02.2.03 Pengelolaan Terminal Penumpang Tipe C			
Indikator Keluaran	: Terminal Tipe C yang Terkelola			
Sub Kegiatan	: 2.15.02.2.03.0006 Pengawasan Operasional Terminal Penumpang Tipe C			
Indikator Keluaran	: Jumlah Terminal Penumpang Tipe C yang diawasi			
KODE REKENING	**URAIAN**	**JUMLAH**		**DASAR HUKUM**
		SEBELUM	**SESUDAH**	
5	BELANJA DAERAH			
5.1	BELANJA OPERASI			
5.1.02	Belanja Barang dan Jasa	142.163.078,00	147.220.800,00	
5.2	BELANJA MODAL			
5.2.02	Belanja Modal Peralatan dan Mesin	3.657.450,00	3.657.450,00	
Sub Kegiatan	: 2.15.02.2.03.0011 Rehabilitasi dan Pemeliharaan Terminal Tipe C (Fasilitas Utama dan Penunjang)			
Indikator Keluaran	: Jumlah Terminal Tipe C (Fasilitas Utama dan Penunjang) yang terehabilitasi dan terpelihara			
KODE REKENING	**URAIAN**	**JUMLAH**		**DASAR HUKUM**
		SEBELUM	**SESUDAH**	
5	BELANJA DAERAH			
5.1	BELANJA OPERASI			
5.1.02	Belanja Barang dan Jasa	104.372.000,00	104.372.000,00	
Kegiatan	: 2.15.02.2.04 Penerbitan Izin Penyelenggaraan dan Pembangunan Fasilitas Parkir			
Indikator Keluaran	: Layanan Perparkiran yang Tertib dan Terkelola Dengan Baik			
Sub Kegiatan	: 2.15.02.2.04.0002 Koordinasi dan Sinkronisasi Pengawasan Pelaksanaan Izin Penyelenggaraan dan Pembangunan Fasilitas Parkir Kewenangan Kabupaten/Kota			
Indikator Keluaran	: Jumlah Laporan Koordinasi dan Sinkronisasi Pengawasan Pelaksanaan Izin Penyelenggaraan dan Terbangunnya Fasilitas Parkir Kewenangan Kabupaten/Kota			
KODE REKENING	**URAIAN**	**JUMLAH**		**DASAR HUKUM**
		SEBELUM	**SESUDAH**	
5	BELANJA DAERAH			
5.1	BELANJA OPERASI			
5.1.01	Belanja Pegawai	1.360.000,00	1.360.000,00	
5.1.02	Belanja Barang dan Jasa	4.059.061.854,00	3.945.195.160,00	
5.2	BELANJA MODAL			
5.2.02	Belanja Modal Peralatan dan Mesin	46.670.000,00	50.440.000,00	
Kegiatan	: 2.15.02.2.05 Pengujian Berkala Kendaraan Bermotor			
Indikator Keluaran	: Pengujian Berkala Kendaraan Bermotor yang Terlayani			
Sub Kegiatan	: 2.15.02.2.05.0001 Penyediaan Sarana dan Prasarana Pengujian Berkala Kendaraan Bermotor			
Indikator Keluaran	: Jumlah Sarana dan Prasarana Pengujian Berkala Kendaraan Bermotor yang Tersedia			
KODE REKENING	**URAIAN**	**JUMLAH**		**DASAR HUKUM**
		SEBELUM	**SESUDAH**	
5	BELANJA DAERAH			
5.1	BELANJA OPERASI			

5.1.02	Belanja Barang dan Jasa	100,00	31.458.510,00	
5.2	BELANJA MODAL			
5.2.02	Belanja Modal Peralatan dan Mesin	27.766.800,00	31.385.200,00	
Sub Kegiatan	: 2.15.02.2.05.0003 Registrasi Kendaraan Wajib Uji Berkala Kendaraan Bermotor			
Indikator Keluaran	: Jumlah Kendaraan Wajib Uji Berkala Kendaraan Bermotor yang Terdaftar			
KODE REKENING	**URAIAN**	**JUMLAH**		**DASAR HUKUM**
		SEBELUM	**SESUDAH**	
5	BELANJA DAERAH			
5.1	BELANJA OPERASI			
5.1.02	Belanja Barang dan Jasa	105.598.780,00	120.237.700,00	
Sub Kegiatan	: 2.15.02.2.05.0004 Penyediaan Bukti Lulus Uji Pengujian Berkala Kendaraan Bermotor			
Indikator Keluaran	: Jumlah Dokumen Bukti Lulus Uji Pengujian Berkala Kendaraan Bermotor			
KODE REKENING	**URAIAN**	**JUMLAH**		**DASAR HUKUM**
		SEBELUM	**SESUDAH**	
5	BELANJA DAERAH			
5.1	BELANJA OPERASI			
5.1.02	Belanja Barang dan Jasa	100.000.000,00	50.000.000,00	
Sub Kegiatan	: 2.15.02.2.05.0005 Sosialisasi Standar Operasional Prosedur Pengujian Berkala Kendaraan Bermotor			
Indikator Keluaran	: Jumlah LaporanSosialisasi Standar Operasional Prosedur Pengujian Berkala Kendaraan Bermotor			
KODE REKENING	**URAIAN**	**JUMLAH**		**DASAR HUKUM**
		SEBELUM	**SESUDAH**	
-	-			
-	-			
-	-	0,00	0,00	
Sub Kegiatan	: 2.15.02.2.05.0007 Pemeliharaan Sarana dan Prasarana Pengujian Berkala Kendaraan Bermotor			
Indikator Keluaran	: Jumlah Sarana dan Prasarana Pengujian Berkala Kendaraan Bermotor yang Terpelihara			
KODE REKENING	**URAIAN**	**JUMLAH**		**DASAR HUKUM**
		SEBELUM	**SESUDAH**	
5	BELANJA DAERAH			
5.1	BELANJA OPERASI			
5.1.01	Belanja Pegawai	680.000,00	680.000,00	
5.1.02	Belanja Barang dan Jasa	57.644.000,00	52.428.800,00	
Sub Kegiatan	: 2.15.02.2.05.0008 Koordinasi Penyelenggaraan Pengujian Berkala Kendaraan Bermotor			
Indikator Keluaran	: Jumlah Laporan Koordinasi Penyelenggaraan Pengujian Berkala Kendaraan Bermotor			
KODE REKENING	**URAIAN**	**JUMLAH**		**DASAR HUKUM**
		SEBELUM	**SESUDAH**	
5	BELANJA DAERAH			
5.1	BELANJA OPERASI			
5.1.02	Belanja Barang dan Jasa	16.334.360,00	19.190.160,00	

Kegiatan	: 2.15.02.2.06 Pelaksanaan Manajemen dan Rekayasa Lalu Lintas untuk Jaringan Jalan Kabupaten/Kota			
Indikator Keluaran	: Manajemen dan Rekayasa Lalu Lintas yang Dilaksanakan			
Sub Kegiatan	: 2.15.02.2.06.0004 Pengawasan dan Pengendalian Efektivitas Pelaksanaan Kebijakan untuk Jalan Kabupaten/Kota			
Indikator Keluaran	: Jumlah Laporan Pengawasan dan Pengendalian Efektivitas Pelaksanaan Kebijakan untuk Jalan Kabupaten/Kota			
KODE REKENING	**URAIAN**	**JUMLAH**		**DASAR HUKUM**
		SEBELUM	**SESUDAH**	
5	BELANJA DAERAH			
5.1	BELANJA OPERASI			
5.1.02	Belanja Barang dan Jasa	760.904.094,00	834.066.460,00	
Sub Kegiatan	: 2.15.02.2.06.0015 Forum Lalu Lintas dan Angkutan Jalan untuk Jaringan Jalan Kabupaten/Kota			
Indikator Keluaran	: Jumlah laporan Forum Lalu Lintas dan Angkutan Jalan untuk Jaringan Jalan Kabupaten/Kota			
KODE REKENING	**URAIAN**	**JUMLAH**		**DASAR HUKUM**
		SEBELUM	**SESUDAH**	
5	BELANJA DAERAH			
5.1	BELANJA OPERASI			
5.1.02	Belanja Barang dan Jasa	8.557.200,00	7.511.400,00	
Sub Kegiatan	: 2.15.02.2.06.0016 Pengadaan dan Pemasangan Perlengkapan Jalan dalam rangka Manajemen dan Rekayasa Lalu Lintas			
Indikator Keluaran	: Jumlah Perlengkapan Jalan dalam Rangka Manajemen dan Rekayasa Lalu Lintas yang dilaksanakan pengadaan dan Pemasangan			
KODE REKENING	**URAIAN**	**JUMLAH**		**DASAR HUKUM**
		SEBELUM	**SESUDAH**	
5	BELANJA DAERAH			
5.1	BELANJA OPERASI			
5.1.02	Belanja Barang dan Jasa	0,00	0,00	
5.2	BELANJA MODAL			
5.2.02	Belanja Modal Peralatan dan Mesin	82.551.100,00	293.671.100,00	
Sub Kegiatan	: 2.15.02.2.06.0017 Penataan Manajemen dan Rekayasa Lalu Lintas untuk Jaringan Jalan Kabupaten/Kota			
Indikator Keluaran	: Jumlah laporan pelaksanaan Penataan Manajemen dan Rekayasa Lalu Lintas Untuk Jaringan Jalan Kabupaten/Provinsi			
KODE REKENING	**URAIAN**	**JUMLAH**		**DASAR HUKUM**
		SEBELUM	**SESUDAH**	
5	BELANJA DAERAH			
5.1	BELANJA OPERASI			
5.1.02	Belanja Barang dan Jasa	29.830.400,00	29.830.400,00	
Kegiatan	: 2.15.02.2.07 Persetujuan Hasil Analisis Dampak Lalu Lintas (Andalalin) untuk Jalan Kabupaten/Kota			
Indikator Keluaran	: Hasil Analisis Dampak Lalu Lintas (Andalalin) untuk Jalan Kabupaten/Kota yang Disetujui			
Sub Kegiatan	: 2.15.02.2.07.0006 Pengawasan Pelaksanaan Rekomendasi Persetujuan Teknis Andalalin			
Indikator Keluaran	: Jumlah laporan Rekomendasi Persetujuan Teknis Andalalin yang terawasi			
KODE REKENING	**URAIAN**	**JUMLAH**		**DASAR HUKUM**
		SEBELUM	**SESUDAH**	

5	BELANJA DAERAH			
5.1	BELANJA OPERASI			
5.1.02	Belanja Barang dan Jasa	9.700.000,00	7.040.000,00	
Kegiatan	: 2.15.02.2.09 Penyediaan Angkutan Umum untuk Jasa Angkutan Orang dan/atau Barang Antar Kota dalam 1 (Satu) Daerah Kabupaten/Kota			
Indikator Keluaran	: Angkutan Umum untuk Jasa Angkutan Orang dan/atau Barang yang Tersedia			
Sub Kegiatan	: 2.15.02.2.09.0002 Pengendalian dan Pengawasan Ketersediaan Angkutan Umum untuk Jasa Angkutan Orang dan/atau Barang Antar Kota dalam 1 (Satu) Kabupaten/Kota			
Indikator Keluaran	: Jumlah Laporan Pengendalian dan Pengawasan Ketersediaan Angkutan Umum untuk Jasa Angkutan Orang dan/atau Barang Antar Kota dalam 1 (Satu) Kabupaten/Kota			
KODE REKENING	**URAIAN**	**JUMLAH**		**DASAR HUKUM**
		SEBELUM	**SESUDAH**	
5	BELANJA DAERAH			
5.1	BELANJA OPERASI			
5.1.02	Belanja Barang dan Jasa	60.236.300,00	65.244.380,00	
Sub Kegiatan	: 2.15.02.2.09.0003 Penyediaan Angkutan Umum untuk Jasa Angkutan Orang dan/atau Barang Antar Kota dalam 1 (Satu) Daerah Kabupaten/Kota			
Indikator Keluaran	: Jumlah Armada Angkutan Umum untuk Jasa Angkutan Orang dan/atau Barang Antar Kota dalam 1 (Satu) Daerah Kabupaten/Kota yang Tersedia			
KODE REKENING	**URAIAN**	**JUMLAH**		**DASAR HUKUM**
		SEBELUM	**SESUDAH**	
5	BELANJA DAERAH			
5.1	BELANJA OPERASI			
5.1.01	Belanja Pegawai	680.000,00	680.000,00	
5.1.02	Belanja Barang dan Jasa	108.882.600,00	95.572.000,00	
Kegiatan	: 2.15.02.2.14 Penerbitan Izin Penyelenggaraan Angkutan Orang dalam Trayek Lintas Daerah Kabupaten/Kota dalam 1 (Satu) Daerah Kabupaten/Kota			
Indikator Keluaran	: Izin Penyelenggaraan Angkutan Orang dalam Trayek Daerah Kabupaten/Kota yang Diterbitkan			
Sub Kegiatan	: 2.15.02.2.14.0002 Koordinasi dan Sinkronisasi Pengawasan Pelaksanaan Izin Penyelenggaraan Angkutan Orang dalam Trayek Kewenangan Kabupaten/Kota			
Indikator Keluaran	: Jumlah Laporan Koordinasi dan Sinkronisasi Pengawasan Pelaksanaan Izin Penyelenggaraan Angkutan Orang dalam Trayek Kewenangan Kabupaten/Kota			
KODE REKENING	**URAIAN**	**JUMLAH**		**DASAR HUKUM**
		SEBELUM	**SESUDAH**	
5	BELANJA DAERAH			
5.1	BELANJA OPERASI			
5.1.02	Belanja Barang dan Jasa	22.202.280,00	23.319.200,00	
Bidang Urusan	: 2.16 URUSAN PEMERINTAHAN BIDANG KOMUNIKASI DAN INFORMATIKA			
Organisasi	: 2.16.2.20.2.21.04.0000 DINAS KOMUNIKASI, INFORMATIKA, STATISTIK DAN PERSANDIAN			
Unit Organisasi	: 2.16.2.20.2.21.04.0000 DINAS KOMUNIKASI, INFORMATIKA, STATISTIK DAN PERSANDIAN			
Program	: 2.16.01 PROGRAM PENUNJANG URUSAN PEMERINTAHAN DAERAH KABUPATEN/KOTA			
Indikator Hasil	: Persentase Pelaksanaan Penunjang Urusan Pemerintahan Daerah Kabupaten			
Kegiatan	: 2.16.01.2.01 Perencanaan, Penganggaran, dan Evaluasi Kinerja Perangkat Daerah			

Indikator Keluaran	: Jumlah Dokumen Perencanaan, Penganggaran, dan Evaluasi Kinerja Perangkat Daerah			
Sub Kegiatan	: 2.16.01.2.01.0001 Penyusunan Dokumen Perencanaan Perangkat Daerah			
Indikator Keluaran	: Jumlah Dokumen Perencanaan Perangkat Daerah			
KODE REKENING	**URAIAN**	**JUMLAH**		**DASAR HUKUM**
		SEBELUM	**SESUDAH**	
5	BELANJA DAERAH			
5.1	BELANJA OPERASI			
5.1.02	Belanja Barang dan Jasa	73.703.100,00	72.867.900,00	
Sub Kegiatan	: 2.16.01.2.01.0002 Koordinasi dan Penyusunan Dokumen RKA-SKPD			
Indikator Keluaran	: Jumlah Dokumen RKA-SKPD dan Laporan Hasil Koordinasi Penyusunan Dokumen RKA-SKPD			
KODE REKENING	**URAIAN**	**JUMLAH**		**DASAR HUKUM**
		SEBELUM	**SESUDAH**	
5	BELANJA DAERAH			
5.1	BELANJA OPERASI			
5.1.02	Belanja Barang dan Jasa	846.000,00	606.000,00	
Sub Kegiatan	: 2.16.01.2.01.0003 Koordinasi dan Penyusunan Dokumen Perubahan RKA-SKPD			
Indikator Keluaran	: Jumlah Dokumen Perubahan RKA-SKPD dan Laporan Hasil Koordinasi Penyusunan Dokumen Perubahan RKA-SKPD			
KODE REKENING	**URAIAN**	**JUMLAH**		**DASAR HUKUM**
		SEBELUM	**SESUDAH**	
5	BELANJA DAERAH			
5.1	BELANJA OPERASI			
5.1.02	Belanja Barang dan Jasa	846.000,00	606.000,00	
Sub Kegiatan	: 2.16.01.2.01.0004 Koordinasi dan Penyusunan DPA-SKPD			
Indikator Keluaran	: Jumlah Dokumen DPA-SKPD dan Laporan Hasil Koordinasi Penyusunan Dokumen DPA-SKPD			
KODE REKENING	**URAIAN**	**JUMLAH**		**DASAR HUKUM**
		SEBELUM	**SESUDAH**	
5	BELANJA DAERAH			
5.1	BELANJA OPERASI			
5.1.02	Belanja Barang dan Jasa	852.000,00	852.000,00	
Sub Kegiatan	: 2.16.01.2.01.0005 Koordinasi dan Penyusunan Perubahan DPA- SKPD			
Indikator Keluaran	: Jumlah Dokumen Perubahan DPA-SKPD dan Laporan Hasil Koordinasi Penyusunan Dokumen Perubahan DPA-SKPD			
KODE REKENING	**URAIAN**	**JUMLAH**		**DASAR HUKUM**
		SEBELUM	**SESUDAH**	
5	BELANJA DAERAH			
5.1	BELANJA OPERASI			
5.1.02	Belanja Barang dan Jasa	852.000,00	612.000,00	
Sub Kegiatan	: 2.16.01.2.01.0006 Koordinasi dan Penyusunan Laporan Capaian Kinerja dan Ikhtisar Realisasi Kinerja SKPD			
Indikator Keluaran	: Jumlah Laporan Capaian Kinerja dan Ikhtisar Realisasi Kinerja SKPD dan Laporan Hasil Koordinasi Penyusunan Laporan Capaian Kinerja dan Ikhtisar Realisasi Kinerja SKPD			

KODE REKENING	URAIAN	JUMLAH		DASAR HUKUM
		SEBELUM	SESUDAH	
5	BELANJA DAERAH			
5.1	BELANJA OPERASI			
5.1.02	Belanja Barang dan Jasa	844.000,00	604.000,00	
Sub Kegiatan	: 2.16.01.2.01.0007 Evaluasi Kinerja Perangkat Daerah			
Indikator Keluaran	: Jumlah Laporan Evaluasi Kinerja Perangkat Daerah			

KODE REKENING	URAIAN	JUMLAH		DASAR HUKUM
		SEBELUM	SESUDAH	
5	BELANJA DAERAH			
5.1	BELANJA OPERASI			
5.1.02	Belanja Barang dan Jasa	861.600,00	621.600,00	
Kegiatan	: 2.16.01.2.02 Administrasi Keuangan Perangkat Daerah			
Indikator Keluaran	: Persentase Layanan Administrasi Keuangan Perangkat Daerah			
Sub Kegiatan	: 2.16.01.2.02.0001 Penyediaan Gaji dan Tunjangan ASN			
Indikator Keluaran	: Jumlah Orang yang Menerima Gaji dan Tunjangan ASN			

KODE REKENING	URAIAN	JUMLAH		DASAR HUKUM
		SEBELUM	SESUDAH	
5	BELANJA DAERAH			
5.1	BELANJA OPERASI			
5.1.01	Belanja Pegawai	2.857.283.714,00	2.924.255.020,00	
Sub Kegiatan	: 2.16.01.2.02.0005 Koordinasi dan Penyusunan Laporan Keuangan Akhir Tahun SKPD			
Indikator Keluaran	: Jumlah Laporan Keuangan Akhir Tahun SKPD dan Laporan Hasil Koordinasi Penyusunan Laporan Keuangan Akhir Tahun SKPD			

KODE REKENING	URAIAN	JUMLAH		DASAR HUKUM
		SEBELUM	SESUDAH	
5	BELANJA DAERAH			
5.1	BELANJA OPERASI			
5.1.02	Belanja Barang dan Jasa	860.000,00	410.000,00	
Sub Kegiatan	: 2.16.01.2.02.0007 Koordinasi dan Penyusunan Laporan Keuangan Bulanan/ Triwulanan/ Semesteran SKPD			
Indikator Keluaran	: Jumlah Laporan Keuangan Bulanan/ Triwulanan/ Semesteran SKPD dan Laporan Koordinasi Penyusunan Laporan Keuangan Bulanan/Triwulanan/Semesteran SKPD			

KODE REKENING	URAIAN	JUMLAH		DASAR HUKUM
		SEBELUM	SESUDAH	
5	BELANJA DAERAH			
5.1	BELANJA OPERASI			
5.1.02	Belanja Barang dan Jasa	848.000,00	398.000,00	
Kegiatan	: 2.16.01.2.05 Administrasi Kepegawaian Perangkat Daerah			
Indikator Keluaran	: Persentase Layanan Administrasi Kepegawaian Perangkat Daerah			
Sub Kegiatan	: 2.16.01.2.05.0010 Sosialisasi Peraturan Perundang-Undangan			

Indikator Keluaran	: Jumlah Orang yang Mengikuti Sosialisasi Peraturan Perundang-Undangan			
KODE REKENING	**URAIAN**	**JUMLAH**		**DASAR HUKUM**
		SEBELUM	**SESUDAH**	
5	BELANJA DAERAH			
5.1	BELANJA OPERASI			
5.1.02	Belanja Barang dan Jasa	201.915.200,00	313.138.800,00	
Kegiatan	: 2.16.01.2.06 Administrasi Umum Perangkat Daerah			
Indikator Keluaran	: Persentase Layanan Administrasi Umum Perangkat Daerah			
Sub Kegiatan	: 2.16.01.2.06.0009 Penyelenggaraan Rapat Koordinasi dan Konsultasi SKPD			
Indikator Keluaran	: Jumlah Laporan Penyelenggaraan Rapat Koordinasi dan Konsultasi SKPD			
KODE REKENING	**URAIAN**	**JUMLAH**		**DASAR HUKUM**
		SEBELUM	**SESUDAH**	
5	BELANJA DAERAH			
5.1	BELANJA OPERASI			
5.1.02	Belanja Barang dan Jasa	92.398.000,00	92.289.000,00	
Kegiatan	: 2.16.01.2.08 Penyediaan Jasa Penunjang Urusan Pemerintahan Daerah			
Indikator Keluaran	: Jumlah Laporan Penyediaan Jasa Penunjang Urusan Pemerintahan Daerah Jumlah Laporan Penyediaan Jasa Penunjang Urusan Pemerintahan Daerah			
Sub Kegiatan	: 2.16.01.2.08.0001 Penyediaan Jasa Surat Menyurat			
Indikator Keluaran	: Jumlah Laporan Penyediaan Jasa Surat Menyurat			
KODE REKENING	**URAIAN**	**JUMLAH**		**DASAR HUKUM**
		SEBELUM	**SESUDAH**	
5	BELANJA DAERAH			
5.1	BELANJA OPERASI			
5.1.02	Belanja Barang dan Jasa	10.929.150,00	10.929.000,00	
Sub Kegiatan	: 2.16.01.2.08.0002 Penyediaan Jasa Komunikasi, Sumber Daya Air dan Listrik			
Indikator Keluaran	: Jumlah Laporan Penyediaan Jasa Komunikasi, Sumber Daya Air dan Listrik yang Disediakan			
KODE REKENING	**URAIAN**	**JUMLAH**		**DASAR HUKUM**
		SEBELUM	**SESUDAH**	
5	BELANJA DAERAH			
5.1	BELANJA OPERASI			
5.1.02	Belanja Barang dan Jasa	8.868.600,00	8.868.600,00	
Sub Kegiatan	: 2.16.01.2.08.0004 Penyediaan Jasa Pelayanan Umum Kantor			
Indikator Keluaran	: Jumlah Laporan Penyediaan Jasa Pelayanan Umum Kantor yang Disediakan			
KODE REKENING	**URAIAN**	**JUMLAH**		**DASAR HUKUM**
		SEBELUM	**SESUDAH**	
5	BELANJA DAERAH			
5.1	BELANJA OPERASI			
5.1.02	Belanja Barang dan Jasa	47.385.000,00	46.549.800,00	
Kegiatan	: 2.16.01.2.09 Pemeliharaan Barang Milik Daerah Penunjang Urusan Pemerintahan Daerah			

Indikator Keluaran	: Barang Milik Daerah (BMD) Penunjang Urusan Pemerintahan Daerah yang Dipelihara			
Sub Kegiatan	: 2.16.01.2.09.0002 Penyediaan Jasa Pemeliharaan, Biaya Pemeliharaan, Pajak dan Perizinan Kendaraan Dinas Operasional atau Lapangan			
Indikator Keluaran	: Jumlah Kendaraan Dinas Operasional atau Lapangan yang Dipelihara dan dibayarkan Pajak dan Perizinannya			
KODE REKENING	**URAIAN**	**JUMLAH**		**DASAR HUKUM**
		SEBELUM	**SESUDAH**	
5	BELANJA DAERAH			
5.1	BELANJA OPERASI			
5.1.02	Belanja Barang dan Jasa	93.460.000,00	93.460.000,00	
Sub Kegiatan	: 2.16.01.2.09.0006 Pemeliharaan Peralatan dan Mesin Lainnya			
Indikator Keluaran	: Jumlah Peralatan dan Mesin Lainnya yang Dipelihara			
KODE REKENING	**URAIAN**	**JUMLAH**		**DASAR HUKUM**
		SEBELUM	**SESUDAH**	
5	BELANJA DAERAH			
5.1	BELANJA OPERASI			
5.1.02	Belanja Barang dan Jasa	65.515.000,00	59.515.000,00	
Program	: 2.16.02 PROGRAM PENGELOLAAN INFORMASI DAN KOMUNIKASI PUBLIK			
Indikator Hasil	: Persentase Layanan Publik yang Diselenggarakan secara Online dan Terintegrasi			
Kegiatan	: 2.16.02.2.01 Pengelolaan Informasi dan Komunikasi Publik Pemerintah Daerah Kabupaten/Kota			
Indikator Keluaran	: Persentase Layanan Publik yang Diselenggarakan secara Online dan Terintegrasi			
Sub Kegiatan	: 2.16.02.2.01.0001 Perumusan Kebijakan Teknis Bidang Informasi dan Komunikasi Publik			
Indikator Keluaran	: Jumlah Dokumen Hasil Perumusan Kebijakan Teknis Bidang Informasi dan Komunikasi Publik			
KODE REKENING	**URAIAN**	**JUMLAH**		**DASAR HUKUM**
		SEBELUM	**SESUDAH**	
-	-			
-	-			
-	-	0,00	0,00	
Sub Kegiatan	: 2.16.02.2.01.0002 Monitoring Opini dan Aspirasi Publik			
Indikator Keluaran	: Jumlah Dokumen Hasil Monitoring Opini dan Aspirasi Publik			
KODE REKENING	**URAIAN**	**JUMLAH**		**DASAR HUKUM**
		SEBELUM	**SESUDAH**	
5	BELANJA DAERAH			
5.1	BELANJA OPERASI			
5.1.02	Belanja Barang dan Jasa	241.940.000,00	241.726.800,00	
Sub Kegiatan	: 2.16.02.2.01.0004 Pengelolaan Konten dan Perencanaan Media Komunikasi Publik			
Indikator Keluaran	: Jumlah Dokumen Hasil Pengelolaan Konten dan Perencanaan Media Komunikasi Publik			
KODE REKENING	**URAIAN**	**JUMLAH**		**DASAR HUKUM**
		SEBELUM	**SESUDAH**	
5	BELANJA DAERAH			
5.1	BELANJA OPERASI			

5.1.02	Belanja Barang dan Jasa	62.254.850,00	59.726.400,00	
Sub Kegiatan	: 2.16.02.2.01.0005 Pengelolaan Media Komunikasi Publik			
Indikator Keluaran	: Jumlah Dokumen Hasil Pelaksanaan Pengelolaan Media Komunikasi Publik			
KODE REKENING	**URAIAN**	**JUMLAH**		**DASAR HUKUM**
		SEBELUM	**SESUDAH**	
5	BELANJA DAERAH			
5.1	BELANJA OPERASI			
5.1.02	Belanja Barang dan Jasa	81.646.200,00	81.337.400,00	
5.1.05	Belanja Hibah	300.000.000,00	300.000.000,00	
Sub Kegiatan	: 2.16.02.2.01.0006 Pelayanan Informasi Publik			
Indikator Keluaran	: Jumlah Dokumen Hasil Pelayanan Informasi Publik			
KODE REKENING	**URAIAN**	**JUMLAH**		**DASAR HUKUM**
		SEBELUM	**SESUDAH**	
5	BELANJA DAERAH			
5.1	BELANJA OPERASI			
5.1.02	Belanja Barang dan Jasa	61.355.800,00	134.661.310,00	
Sub Kegiatan	: 2.16.02.2.01.0011 Penguatan Tata Kelola Komisi Informasi di Daerah			
Indikator Keluaran	: Jumlah Dokumen Hasil Penguatan Tata Kelola Komisi Informasi di Daerah			
KODE REKENING	**URAIAN**	**JUMLAH**		**DASAR HUKUM**
		SEBELUM	**SESUDAH**	
-	-			
-	-			
-	-	0,00	0,00	
Sub Kegiatan	: 2.16.02.2.01.0012 Penyelenggaraan Hubungan Masyarakat, Media dan Kemitraan Komunitas			
Indikator Keluaran	: Jumlah Dokumen Kemitraan dengan Masyarakat, Media dan Komunitas dalam Mendiseminasikan Informasi Program atau Kebijakan			
KODE REKENING	**URAIAN**	**JUMLAH**		**DASAR HUKUM**
		SEBELUM	**SESUDAH**	
5	BELANJA DAERAH			
5.1	BELANJA OPERASI			
5.1.02	Belanja Barang dan Jasa	270.240.758,00	497.287.500,00	
Sub Kegiatan	: 2.16.02.2.01.0013 Penyediaan/Pengadaan Sarana dan Prasarana Pendukung Informasi dan Komunikasi Publik Pemerintah Daerah Kabupaten/Kota			
Indikator Keluaran	: Jumlah Sarana dan Prasarana Pendukung Informasi dan Komunikasi Publik Pemerintah Daerah Kabupaten/Kota			
KODE REKENING	**URAIAN**	**JUMLAH**		**DASAR HUKUM**
		SEBELUM	**SESUDAH**	
-	-			
-	-			
-	-	0,00	0,00	
Program	: 2.16.03 PROGRAM PENGELOLAAN APLIKASI INFORMATIKA			

Indikator Hasil	: Persentase Kegiatan (Event) Perangkat Daerah dan Pelayanan Publik pada Pemerintah Daerah yang Dimanfaatkan secara Daring dengan Memanfaatkan Domain dan Sub Domain Instansi Penyelenggara Negara			
Kegiatan	: 2.16.03.2.01 Pengelolaan Nama Domain yang Telah Ditetapkan oleh Pemerintah Pusat dan Sub Domain di Lingkup Pemerintah Daerah Kabupaten/Kota			
Indikator Keluaran	: Persentase Kegiatan (Event) Perangkat Daerah dan Pelayanan Publik pada Pemerintah Daerah yang Dimanfaatkan secara Daring dengan Memanfaatkan Domain dan Sub Domain Instansi Penyelenggara Negara			
Sub Kegiatan	: 2.16.03.2.01.0003 Penyelenggaraan Sistem Jaringan Intra Pemerintah Daerah			
Indikator Keluaran	: Jumlah Sistem Jaringan Intra Pemerintah Daerah			
KODE REKENING	**URAIAN**	**JUMLAH**		**DASAR HUKUM**
		SEBELUM	**SESUDAH**	
5	BELANJA DAERAH			
5.1	BELANJA OPERASI			
5.1.01	Belanja Pegawai	680.000,00	680.000,00	
5.1.02	Belanja Barang dan Jasa	3.891.207.500,00	3.937.714.680,00	
5.2	BELANJA MODAL			
5.2.02	Belanja Modal Peralatan dan Mesin	0,00	975.608.000,00	
Kegiatan	: 2.16.03.2.02 Pengelolaan E-government di Lingkup Pemerintah Daerah Kabupaten/Kota			
Indikator Keluaran	: Persentase Organisasi Perangkat Daerah (OPD) yang Terhubung dengan Akses Internet yang Disediakan Persentase Organisasi Perangkat Daerah (OPD) yang Terhubung dengan Akses Internet yang Disediakan			
Sub Kegiatan	: 2.16.03.2.02.0001 Penatalaksanaan dan Pengawasan E-government dalam Penyelenggaraan Pemerintahan Daerah Kabupaten/Kota			
Indikator Keluaran	: Jumlah Dokumen Hasil Penatalaksanaan dan Pengawasan E-Government dalam Penyelenggaraan Pemerintahan Daerah Kabupaten/Kota			
KODE REKENING	**URAIAN**	**JUMLAH**		**DASAR HUKUM**
		SEBELUM	**SESUDAH**	
5	BELANJA DAERAH			
5.1	BELANJA OPERASI			
5.1.02	Belanja Barang dan Jasa	22.900.220,00	0,00	
5.1.02	Belanja Barang dan Jasa	0,00	22.900.220,00	
Sub Kegiatan	: 2.16.03.2.02.0007 Pengembangan Aplikasi dan Proses Bisnis Pemerintahan Berbasis Elektronik			
Indikator Keluaran	: Jumlah Aplikasi dan Proses Bisnis Pemerintahan Berbasis Elektronik yang Dikembangkan			
KODE REKENING	**URAIAN**	**JUMLAH**		**DASAR HUKUM**
		SEBELUM	**SESUDAH**	
5	BELANJA DAERAH			
5.1	BELANJA OPERASI			
5.1.02	Belanja Barang dan Jasa	139.941.000,00	0,00	
5.1.02	Belanja Barang dan Jasa	0,00	101.638.800,00	
5.2	BELANJA MODAL			
5.2.02	Belanja Modal Peralatan dan Mesin	0,00	35.072.300,00	
Sub Kegiatan	: 2.16.03.2.02.0009 Pengembangan dan Pengelolaan Ekosistem Kabupaten/Kota Cerdas dan Kota Cerdas			
Indikator Keluaran	: Jumlah Dokumen Program Inovasi yang Diimplementasikan Sesuai dengan Masterplan Smart City			

KODE REKENING	URAIAN	JUMLAH		DASAR HUKUM
		SEBELUM	SESUDAH	
5	BELANJA DAERAH			
5.1	BELANJA OPERASI			
5.1.01	Belanja Pegawai	680.000,00	0,00	
5.1.01	Belanja Pegawai	0,00	680.000,00	
5.1.02	Belanja Barang dan Jasa	350.782.000,00	0,00	
5.1.02	Belanja Barang dan Jasa	0,00	350.573.400,00	
Sub Kegiatan	: 2.16.03.2.02.0012 Monitoring, Evaluasi dan Pelaporan Pengembangan Ekosistem SPBE			
Indikator Keluaran	: Jumlah Dokumen Monitoring, Evaluasi dan Pelaporan Penyelenggaraan SPBE			

KODE REKENING	URAIAN	JUMLAH		DASAR HUKUM
		SEBELUM	SESUDAH	
5	BELANJA DAERAH			
5.1	BELANJA OPERASI			
5.1.02	Belanja Barang dan Jasa	11.590.000,00	0,00	
5.1.02	Belanja Barang dan Jasa	0,00	11.590.000,00	
Bidang Urusan	: 2.17 URUSAN PEMERINTAHAN BIDANG KOPERASI, USAHA KECIL, DAN MENENGAH			
Organisasi	: 2.17.3.30.0.00.03.0000 DINAS KOPERASI, USAHA KECIL, MENENGAH DAN PERDAGANGAN			
Unit Organisasi	: 2.17.3.30.0.00.03.0000 DINAS KOPERASI, USAHA KECIL, MENENGAH DAN PERDAGANGAN			
Program	: 2.17.01 PROGRAM PENUNJANG URUSAN PEMERINTAHAN DAERAH KABUPATEN/KOTA			
Indikator Hasil	: Persentase Layanan Penunjang Urusan Pemerintahan Daerah Kabupaten			
Kegiatan	: 2.17.01.2.01 Perencanaan, Penganggaran, dan Evaluasi Kinerja Perangkat Daerah			
Indikator Keluaran	: Jumlah Dokumen Perencanaan, Penganggaran, dan Evaluasi Kinerja Perangkat Daerah			
Sub Kegiatan	: 2.17.01.2.01.0001 Penyusunan Dokumen Perencanaan Perangkat Daerah			
Indikator Keluaran	: Jumlah Dokumen Perencanaan Perangkat Daerah			

KODE REKENING	URAIAN	JUMLAH		DASAR HUKUM
		SEBELUM	SESUDAH	
5	BELANJA DAERAH			
5.1	BELANJA OPERASI			
5.1.02	Belanja Barang dan Jasa	28.897.000,00	24.267.000,00	
Sub Kegiatan	: 2.17.01.2.01.0002 Koordinasi dan Penyusunan Dokumen RKA-SKPD			
Indikator Keluaran	: Jumlah Dokumen RKA-SKPD dan Laporan Hasil Koordinasi Penyusunan Dokumen RKA-SKPD			

KODE REKENING	URAIAN	JUMLAH		DASAR HUKUM
		SEBELUM	SESUDAH	
5	BELANJA DAERAH			
5.1	BELANJA OPERASI			
5.1.02	Belanja Barang dan Jasa	945.000,00	0,00	
Sub Kegiatan	: 2.17.01.2.01.0003 Koordinasi dan Penyusunan Dokumen Perubahan RKA-SKPD			
Indikator Keluaran	: Jumlah Dokumen Perubahan RKA-SKPD dan Laporan Hasil Koordinasi Penyusunan Dokumen Perubahan RKA-SKPD			

KODE REKENING	URAIAN	JUMLAH		DASAR HUKUM
		SEBELUM	SESUDAH	
5	BELANJA DAERAH			
5.1	BELANJA OPERASI			
5.1.02	Belanja Barang dan Jasa	780.000,00	0,00	
Sub Kegiatan	: 2.17.01.2.01.0004 Koordinasi dan Penyusunan DPA-SKPD			
Indikator Keluaran	: Jumlah Dokumen DPA-SKPD dan Laporan Hasil Koordinasi Penyusunan Dokumen DPA-SKPD			

KODE REKENING	URAIAN	JUMLAH		DASAR HUKUM
		SEBELUM	SESUDAH	
5	BELANJA DAERAH			
5.1	BELANJA OPERASI			
5.1.02	Belanja Barang dan Jasa	1.125.000,00	0,00	
Sub Kegiatan	: 2.17.01.2.01.0005 Koordinasi dan Penyusunan Perubahan DPA- SKPD			
Indikator Keluaran	: Jumlah Dokumen Perubahan DPA-SKPD dan Laporan Hasil Koordinasi Penyusunan Dokumen Perubahan DPA-SKPD			

KODE REKENING	URAIAN	JUMLAH		DASAR HUKUM
		SEBELUM	SESUDAH	
5	BELANJA DAERAH			
5.1	BELANJA OPERASI			
5.1.02	Belanja Barang dan Jasa	1.125.000,00	0,00	
Sub Kegiatan	: 2.17.01.2.01.0006 Koordinasi dan Penyusunan Laporan Capaian Kinerja dan Ikhtisar Realisasi Kinerja SKPD			
Indikator Keluaran	: Jumlah Laporan Capaian Kinerja dan Ikhtisar Realisasi Kinerja SKPD dan Laporan Hasil Koordinasi Penyusunan Laporan Capaian Kinerja dan Ikhtisar Realisasi Kinerja SKPD			

KODE REKENING	URAIAN	JUMLAH		DASAR HUKUM
		SEBELUM	SESUDAH	
5	BELANJA DAERAH			
5.1	BELANJA OPERASI			
5.1.02	Belanja Barang dan Jasa	2.220.000,00	0,00	
Sub Kegiatan	: 2.17.01.2.01.0007 Evaluasi Kinerja Perangkat Daerah			
Indikator Keluaran	: Jumlah Laporan Evaluasi Kinerja Perangkat Daerah			

KODE REKENING	URAIAN	JUMLAH		DASAR HUKUM
		SEBELUM	SESUDAH	
5	BELANJA DAERAH			
5.1	BELANJA OPERASI			
5.1.02	Belanja Barang dan Jasa	2.880.000,00	0,00	
Kegiatan	: 2.17.01.2.02 Administrasi Keuangan Perangkat Daerah			
Indikator Keluaran	: Persentase Layanan Administrasi Keuangan Perangkat Daerah			
Sub Kegiatan	: 2.17.01.2.02.0001 Penyediaan Gaji dan Tunjangan ASN			
Indikator Keluaran	: Jumlah Orang yang Menerima Gaji dan Tunjangan ASN			

KODE REKENING	URAIAN	JUMLAH		DASAR HUKUM
		SEBELUM	SESUDAH	
5	BELANJA DAERAH			
5.1	BELANJA OPERASI			
5.1.01	Belanja Pegawai	8.663.256.861,00	8.350.106.875,00	
Sub Kegiatan	: 2.17.01.2.02.0005 Koordinasi dan Penyusunan Laporan Keuangan Akhir Tahun SKPD			
Indikator Keluaran	: Jumlah Laporan Keuangan Akhir Tahun SKPD dan Laporan Hasil Koordinasi Penyusunan Laporan Keuangan Akhir Tahun SKPD			
KODE REKENING	URAIAN	JUMLAH		DASAR HUKUM
		SEBELUM	SESUDAH	
5	BELANJA DAERAH			
5.1	BELANJA OPERASI			
5.1.02	Belanja Barang dan Jasa	1.230.000,00	0,00	
Sub Kegiatan	: 2.17.01.2.02.0007 Koordinasi dan Penyusunan Laporan Keuangan Bulanan/ Triwulanan/ Semesteran SKPD			
Indikator Keluaran	: Jumlah Laporan Keuangan Bulanan/ Triwulanan/ Semesteran SKPD dan Laporan Koordinasi Penyusunan Laporan Keuangan Bulanan/Triwulanan/Semesteran SKPD			
KODE REKENING	URAIAN	JUMLAH		DASAR HUKUM
		SEBELUM	SESUDAH	
5	BELANJA DAERAH			
5.1	BELANJA OPERASI			
5.1.02	Belanja Barang dan Jasa	3.600.000,00	0,00	
Sub Kegiatan	: 2.17.01.2.02.0008 Penyusunan Pelaporan dan Analisis Prognosis Realisasi Anggaran			
Indikator Keluaran	: Jumlah Dokumen Pelaporan dan Analisis Prognosis Realisasi Anggaran			
KODE REKENING	URAIAN	JUMLAH		DASAR HUKUM
		SEBELUM	SESUDAH	
5	BELANJA DAERAH			
5.1	BELANJA OPERASI			
5.1.02	Belanja Barang dan Jasa	735.000,00	0,00	
Kegiatan	: 2.17.01.2.03 Administrasi Barang Milik Daerah pada Perangkat Daerah			
Indikator Keluaran	: Jumlah Dokumen Barang Milik Daerah pada Perangkat Daerah			
Sub Kegiatan	: 2.17.01.2.03.0005 Rekonsiliasi dan Penyusunan Laporan Barang Milik Daerah pada SKPD			
Indikator Keluaran	: Jumlah Laporan Rekonsiliasi dan Penyusunan Laporan Barang Milik Daerah pada SKPD			
KODE REKENING	URAIAN	JUMLAH		DASAR HUKUM
		SEBELUM	SESUDAH	
-	-			
-	-			
-	-	0,00	0,00	
Sub Kegiatan	: 2.17.01.2.03.0006 Penatausahaan Barang Milik Daerah pada SKPD			
Indikator Keluaran	: Jumlah Laporan Penatausahaan Barang Milik Daerah pada SKPD			

KODE REKENING	URAIAN	JUMLAH		DASAR HUKUM
		SEBELUM	SESUDAH	
-	-			
-	-			
-	-	0,00	0,00	
Kegiatan	: 2.17.01.2.06 Administrasi Umum Perangkat Daerah			
Indikator Keluaran	: Persentase Layanan Administrasi Umum Perangkat Daerah			
Sub Kegiatan	: 2.17.01.2.06.0009 Penyelenggaraan Rapat Koordinasi dan Konsultasi SKPD			
Indikator Keluaran	: Jumlah Laporan Penyelenggaraan Rapat Koordinasi dan Konsultasi SKPD			
KODE REKENING	URAIAN	JUMLAH		DASAR HUKUM
		SEBELUM	SESUDAH	
5	BELANJA DAERAH			
5.1	BELANJA OPERASI			
5.1.02	Belanja Barang dan Jasa	168.579.000,00	158.080.000,00	
Kegiatan	: 2.17.01.2.07 Pengadaan Barang Milik Daerah Penunjang Urusan Pemerintah Daerah			
Indikator Keluaran	: Barang Milik Daerah Penunjang Urusan Pemerintah Daerah yang diadakan			
Sub Kegiatan	: 2.17.01.2.07.0006 Pengadaan Peralatan dan Mesin Lainnya			
Indikator Keluaran	: Jumlah Unit Peralatan dan Mesin Lainnya yang Disediakan			
KODE REKENING	URAIAN	JUMLAH		DASAR HUKUM
		SEBELUM	SESUDAH	
5	BELANJA DAERAH			
5.1	BELANJA OPERASI			
5.1.02	Belanja Barang dan Jasa	25.597.100,00	0,00	
5.2	BELANJA MODAL			
5.2.02	Belanja Modal Peralatan dan Mesin	231.474.000,00	217.778.800,00	
Kegiatan	: 2.17.01.2.08 Penyediaan Jasa Penunjang Urusan Pemerintahan Daerah			
Indikator Keluaran	: Jumlah Laporan Penyediaan Jasa Penunjang Urusan Pemerintahan Daerah			
Sub Kegiatan	: 2.17.01.2.08.0001 Penyediaan Jasa Surat Menyurat			
Indikator Keluaran	: Jumlah Laporan Penyediaan Jasa Surat Menyurat			
KODE REKENING	URAIAN	JUMLAH		DASAR HUKUM
		SEBELUM	SESUDAH	
5	BELANJA DAERAH			
5.1	BELANJA OPERASI			
5.1.02	Belanja Barang dan Jasa	44.306.500,00	43.403.800,00	
5.2	BELANJA MODAL			
5.2.02	Belanja Modal Peralatan dan Mesin	0,00	0,00	
Sub Kegiatan	: 2.17.01.2.08.0002 Penyediaan Jasa Komunikasi, Sumber Daya Air dan Listrik			
Indikator Keluaran	: Jumlah Laporan Penyediaan Jasa Komunikasi, Sumber Daya Air dan Listrik yang Disediakan			

KODE REKENING	URAIAN	JUMLAH		DASAR HUKUM
		SEBELUM	SESUDAH	
5	BELANJA DAERAH			
5.1	BELANJA OPERASI			
5.1.02	Belanja Barang dan Jasa	45.736.780,00	62.009.732,00	
Sub Kegiatan	: 2.17.01.2.08.0004 Penyediaan Jasa Pelayanan Umum Kantor			
Indikator Keluaran	: Jumlah Laporan Penyediaan Jasa Pelayanan Umum Kantor yang Disediakan			

KODE REKENING	URAIAN	JUMLAH		DASAR HUKUM
		SEBELUM	SESUDAH	
5	BELANJA DAERAH			
5.1	BELANJA OPERASI			
5.1.02	Belanja Barang dan Jasa	58.499.200,00	58.499.200,00	
Kegiatan	: 2.17.01.2.09 Pemeliharaan Barang Milik Daerah Penunjang Urusan Pemerintahan Daerah			
Indikator Keluaran	: Barang Milik Daerah (BMD) Penunjang Urusan Pemerintahan Daerah yang Dipelihara			
Sub Kegiatan	: 2.17.01.2.09.0001 Penyediaan Jasa Pemeliharaan, Biaya Pemeliharaan, dan Pajak Kendaraan Perorangan Dinas atau Kendaraan Dinas Jabatan			
Indikator Keluaran	: Jumlah Kendaraan Perorangan Dinas atau Kendaraan Dinas Jabatan yang Dipelihara dan dibayarkan Pajaknya			

KODE REKENING	URAIAN	JUMLAH		DASAR HUKUM
		SEBELUM	SESUDAH	
5	BELANJA DAERAH			
5.1	BELANJA OPERASI			
5.1.02	Belanja Barang dan Jasa	165.440.000,00	165.440.000,00	
Sub Kegiatan	: 2.17.01.2.09.0006 Pemeliharaan Peralatan dan Mesin Lainnya			
Indikator Keluaran	: Jumlah Peralatan dan Mesin Lainnya yang Dipelihara			

KODE REKENING	URAIAN	JUMLAH		DASAR HUKUM
		SEBELUM	SESUDAH	
5	BELANJA DAERAH			
5.1	BELANJA OPERASI			
5.1.02	Belanja Barang dan Jasa	28.210.000,00	22.730.000,00	
Sub Kegiatan	: 2.17.01.2.09.0009 Pemeliharaan/Rehabilitasi Gedung Kantor dan Bangunan Lainnya			
Indikator Keluaran	: Jumlah Gedung Kantor dan Bangunan Lainnya yang Dipelihara/Direhabilitasi			

KODE REKENING	URAIAN	JUMLAH		DASAR HUKUM
		SEBELUM	SESUDAH	
5	BELANJA DAERAH			
5.1	BELANJA OPERASI			
5.1.02	Belanja Barang dan Jasa	343.671.000,00	278.390.000,00	
Program	: 2.17.02 PROGRAM PELAYANAN IZIN USAHA SIMPAN PINJAM			
Indikator Hasil	: Persentase Rekomendasi Izin Koperasi (Simpan Pinjam dan Usaha Simpan Pinjam) yang Tepat Waktu			
Kegiatan	: 2.17.02.2.01 Penerbitan Izin Usaha Simpan Pinjam untuk Koperasi dengan Wilayah Keanggotaan dalam Daerah Kabupaten/Kota			

Indikator Keluaran	: Jumlah Penerbitan Izin Usaha Simpan Pinjam untuk Koperasi dengan Wilayah Keanggotaan dalam Daerah Kabupaten/Kota
Sub Kegiatan	: 2.17.02.2.01.0001 Fasilitasi Pemenuhan Izin Usaha Simpan Pinjam dan Pembukaan Kantor Cabang, Cabang Pembantu dan Kantor Kas Koperasi Simpan Pinjam untuk Koperasi dengan Wilayah Keanggotaan dalam Daerah Kabupaten/Kota
Indikator Keluaran	: Jumlah Usaha Simpan Pinjam dan Pembukaan Kantor Cabang, Cabang Pembantu dan Kantor Kas Koperasi Simpan Pinjam untuk Koperasi dengan Wilayah Keanggotaan dalam Daerah Kabupaten/Kota

KODE REKENING	URAIAN	JUMLAH		DASAR HUKUM
		SEBELUM	SESUDAH	
5	BELANJA DAERAH			
5.1	BELANJA OPERASI			
5.1.02	Belanja Barang dan Jasa	3.387.500,00	1.237.500,00	

Kegiatan	: 2.17.02.2.02 Penerbitan Izin Pembukaan Kantor Cabang, Cabang Pembantu dan Kantor Kas Koperasi Simpan Pinjam untuk Koperasi dengan Wilayah Keanggotaan dalam Daerah Kabupaten/Kota
Indikator Keluaran	: Jumlah Penerbitan Izin Pembukaan Kantor Cabang, Cabang Pembantu dan Kantor Kas Koperasi Simpan Pinjam untuk Koperasi dengan Wilayah Keanggotaan dalam Daerah
Sub Kegiatan	: 2.17.02.2.02.0001 Fasilitasi Pemenuhan Izin Usaha Pembukaan Kantor Cabang, Cabang Pembantu dan Kantor Kas Koperasi Simpan Pinjam untuk Koperasi dengan Wilayah Keanggotaan dalam Daerah Kabupaten/Kota
Indikator Keluaran	: Jumlah Kantor Cabang, Cabang Pembantu dan Kantor Kas Koperasi Simpan Pinjam untuk Koperasi dengan Wilayah Keanggotaan dalam Daerah Kabupaten/Kota

KODE REKENING	URAIAN	JUMLAH		DASAR HUKUM
		SEBELUM	SESUDAH	
5	BELANJA DAERAH			
5.1	BELANJA OPERASI			
5.1.02	Belanja Barang dan Jasa	3.387.500,00	1.261.500,00	

Program	: 2.17.03 PROGRAM PENGAWASAN DAN PEMERIKSAAN KOPERASI
Indikator Hasil	: Persentase Koperasi yang kelembagaan dan Pengelolaan Usahanya Sesuai dengan Peraturan Perkoperasian
Kegiatan	: 2.17.03.2.01 Pemeriksaan dan Pengawasan Koperasi, Koperasi Simpan Pinjam/Unit Simpan Pinjam Koperasi yang Wilayah Keanggotaannya dalam Daerah Kabupaten/ Kota
Indikator Keluaran	: Pemeriksaan dan Pengawasan Koperasi
Sub Kegiatan	: 2.17.03.2.01.0004 Pelaksanaan Proses Pemeriksaan dan Pengawasan Koperasi yang Wilayah Keanggotaannya Daerah Kabupaten/Kota
Indikator Keluaran	: Jumlah Koperasi yang telah dilakukan Pemeriksaan dan Pengawasan

KODE REKENING	URAIAN	JUMLAH		DASAR HUKUM
		SEBELUM	SESUDAH	
5	BELANJA DAERAH			
5.1	BELANJA OPERASI			
5.1.02	Belanja Barang dan Jasa	11.857.000,00	4.649.000,00	

Program	: 2.17.04 PROGRAM PENILAIAN KESEHATAN KSP/USP KOPERASI
Indikator Hasil	: Persentase Koperasi Sehat
Kegiatan	: 2.17.04.2.01 Penilaian Kesehatan Koperasi Simpan Pinjam/Unit Simpan Pinjam Koperasi yang Wilayah Keanggotaanya dalam 1 (Satu) Daerah Kabupaten/Kota
Indikator Keluaran	: Terukurnya Kesehatan KSP/USP
Sub Kegiatan	: 2.17.04.2.01.0001 Pelaksanaan Penilaian Kesehatan KSP/USP Koperasi Kewenangan Kabupaten/Kota
Indikator Keluaran	: Jumlah Unit Usaha Koperasi yang Telah Dilakukan Penilaian Kesehatan

KODE REKENING	URAIAN	JUMLAH		DASAR HUKUM
		SEBELUM	SESUDAH	
5	BELANJA DAERAH			
5.1	BELANJA OPERASI			
5.1.02	Belanja Barang dan Jasa	38.970.600,00	24.629.600,00	
Program	: 2.17.05 PROGRAM PENDIDIKAN DAN LATIHAN PERKOPERASIAN			
Indikator Hasil	: Persentase Koperasi yang Memiliki SDM Berkompeten			
Kegiatan	: 2.17.05.2.01 Pendidikan dan Latihan Perkoperasian Bagi Koperasi yang Wilayah Keanggotaan dalam Daerah Kabupaten/Kota			
Indikator Keluaran	: Jumlah Koperasi yang Ditingkatkan Kualitas SDMnya			
Sub Kegiatan	: 2.17.05.2.01.0001 Peningkatan Pemahaman dan Pengetahuan Perkoperasian serta Kapasitas dan Kompetensi SDM Koperasi			
Indikator Keluaran	: Jumlah SDM yang Memahami Pengetahuan Perkoperasian			

KODE REKENING	URAIAN	JUMLAH		DASAR HUKUM
		SEBELUM	SESUDAH	
5	BELANJA DAERAH			
5.1	BELANJA OPERASI			
5.1.02	Belanja Barang dan Jasa	0,00	516.346.000,00	
5.1.02	Belanja Barang dan Jasa	516.346.000,00	0,00	
Program	: 2.17.06 PROGRAM PEMBERDAYAAN DAN PERLINDUNGAN KOPERASI			
Indikator Hasil	: Persentase Koperasi yang Dibina			
Kegiatan	: 2.17.06.2.01 Pemberdayaan dan Perlindungan Koperasi yang Keanggotaannya dalam Daerah Kabupaten/Kota			
Indikator Keluaran	: Jumlah koperasi dan UMKM yang meningkat kapasitasnya			
Sub Kegiatan	: 2.17.06.2.01.0005 Peningkatan Produktivitas, Nilai Tambah, Akses Pasar, Akses Pembiayaan, Penguatan Kelembagaan, Penataan Manajemen, Standarisasi, dan Restrukturisasi Usaha			
Indikator Keluaran	: Jumlah Unit Usaha yang Produktif, Bernilai Tambah, Memiliki Akses Pasar, Akses Pembiayaan, Penguatan Kelembagaan, Penataan Manajemen, Standarisasi, dan Restrukturisasi Usaha			

KODE REKENING	URAIAN	JUMLAH		DASAR HUKUM
		SEBELUM	SESUDAH	
5	BELANJA DAERAH			
5.1	BELANJA OPERASI			
5.1.02	Belanja Barang dan Jasa	22.424.000,00	16.808.000,00	
5.1.05	Belanja Hibah	50.000.000,00	50.000.000,00	
Program	: 2.17.07 PROGRAM PEMBERDAYAAN USAHA MENENGAH, USAHA KECIL, DAN USAHA MIKRO (UMKM)			
Indikator Hasil	: Persentase Usaha Mikro yang Dibina			
Kegiatan	: 2.17.07.2.01 Pemberdayaan Usaha Mikro yang Dilakukan Melalui Pendataan, Kemitraan, Kemudahan Perizinan, Penguatan Kelembagaan dan Koordinasi dengan Para Pemangku Kepentingan			
Indikator Keluaran	: Jumlah usaha mikro yang dibina, terdata, melaksanakan kemitraan, legalitas, kelembagaan dan koordinasi dan sinkronisasi dengan para pemangku kepentingan			
Sub Kegiatan	: 2.17.07.2.01.0002 Pemberdayaan Melalui Kemitraan Usaha Mikro			
Indikator Keluaran	: Jumlah Unit Usaha yang Telah Melaksanakan Kemitraan Usaha Mikro			

KODE REKENING	URAIAN	JUMLAH		DASAR HUKUM
		SEBELUM	SESUDAH	
5	BELANJA DAERAH			
5.1	BELANJA OPERASI			
5.1.02	Belanja Barang dan Jasa	16.876.700,00	13.737.600,00	
Sub Kegiatan	: 2.17.07.2.01.0003 Fasilitasi Kemudahan Perizinan Usaha Mikro			
Indikator Keluaran	: Jumlah Usaha Mikro yang Telah Mendapatkan Perizinan			

KODE REKENING	URAIAN	JUMLAH		DASAR HUKUM
		SEBELUM	SESUDAH	
5	BELANJA DAERAH			
5.1	BELANJA OPERASI			
5.1.02	Belanja Barang dan Jasa	22.381.300,00	20.253.100,00	
Sub Kegiatan	: 2.17.07.2.01.0004 Pemberdayaan Kelembagaan Potensi dan Pengembangan Usaha Mikro			
Indikator Keluaran	: Jumlah Unit Usaha yang Telah Menerima Pembinaan dan Pendampingan Terhadap Usaha Mikro			

KODE REKENING	URAIAN	JUMLAH		DASAR HUKUM
		SEBELUM	SESUDAH	
5	BELANJA DAERAH			
5.1	BELANJA OPERASI			
5.1.02	Belanja Barang dan Jasa	971.370.234,00	1.123.157.252,00	
Sub Kegiatan	: 2.17.07.2.01.0005 Koordinasi dan Sinkronisasi dengan Para Pemangku Kepentingan dalam Pemberdayaan Usaha Mikro			
Indikator Keluaran	: Jumlah SDM yang Telah Melakukan Koordinasi dan Sinkronisasi dengan Para Pemangku Kepentingan dalam Pemberdayaan Usaha Mikro			

KODE REKENING	URAIAN	JUMLAH		DASAR HUKUM
		SEBELUM	SESUDAH	
5	BELANJA DAERAH			
5.1	BELANJA OPERASI			
5.1.02	Belanja Barang dan Jasa	14.931.900,00	12.413.600,00	
Sub Kegiatan	: 2.17.07.2.01.0015 Peningkatan Pemahaman dan Pengetahuan UMKM serta Kapasitas dan Kompetensi SDM UMKM dan Kewirausahaan melalui Pendidikan dan Pelatihan			
Indikator Keluaran	: Jumlah SDM yang Memahami Pengetahuan Usaha Mikro dan Kewirausahaan			

KODE REKENING	URAIAN	JUMLAH		DASAR HUKUM
		SEBELUM	SESUDAH	
5	BELANJA DAERAH			
5.1	BELANJA OPERASI			
5.1.02	Belanja Barang dan Jasa	350.000.000,00	350.000.000,00	
Program	: 2.17.08 PROGRAM PENGEMBANGAN UMKM			
Indikator Hasil	: Persentase Usaha Mikro Berizin yang Meningkat Menjadi Wirausaha			
Kegiatan	: 2.17.08.2.01 Pengembangan Usaha Mikro dengan Orientasi Peningkatan Skala Usaha Menjadi Usaha Kecil			
Indikator Keluaran	: jumlah usaha mikro yang meningkat menjadi usaha kecil			
Sub Kegiatan	: 2.17.08.2.01.0006 Produksi dan Pengolahan, Pemasaran, Sumber Daya Manusia, serta Desain dan Teknologi			

Indikator Keluaran	: Jumlah Unit Usaha UMKM yang Mendapatkan Fasilitas Produksi dan Pengolahan, Pemasaran, Sumber Daya Manusia, Serta Desain dan Teknologi			
KODE REKENING	**URAIAN**	**JUMLAH**		**DASAR HUKUM**
		SEBELUM	**SESUDAH**	
5	BELANJA DAERAH			
5.1	BELANJA OPERASI			
5.1.01	Belanja Pegawai	0,00	680.000,00	
5.1.02	Belanja Barang dan Jasa	609.114.670,00	562.732.160,00	
5.2	BELANJA MODAL			
5.2.02	Belanja Modal Peralatan dan Mesin	0,00	2.211.300,00	
5.2.03	Belanja Modal Gedung dan Bangunan	93.600.000,00	210.408.000,00	
Bidang Urusan	: 2.18 URUSAN PEMERINTAHAN BIDANG PENANAMAN MODAL			
Organisasi	: 2.18.0.00.0.00.01.0000 DINAS PENANAMAN MODAL DAN PELAYANAN TERPADU SATU PINTU			
Unit Organisasi	: 2.18.0.00.0.00.01.0000 DINAS PENANAMAN MODAL DAN PELAYANAN TERPADU SATU PINTU			
Program	: 2.18.01 PROGRAM PENUNJANG URUSAN PEMERINTAHAN DAERAH KABUPATEN/KOTA			
Indikator Hasil	: Persentase Pelaksanaan Penunjang Urusan Pemerintahan Daerah Kabupaten			
Kegiatan	: 2.18.01.2.01 Perencanaan, Penganggaran, dan Evaluasi Kinerja Perangkat Daerah			
Indikator Keluaran	: Jumlah Dokumen Perencanaan, Penganggaran, dan Evaluasi Kinerja Perangkat Daerah			
Sub Kegiatan	: 2.18.01.2.01.0001 Penyusunan Dokumen Perencanaan Perangkat Daerah			
Indikator Keluaran	: Jumlah Dokumen Perencanaan Perangkat Daerah			
KODE REKENING	**URAIAN**	**JUMLAH**		**DASAR HUKUM**
		SEBELUM	**SESUDAH**	
5	BELANJA DAERAH			
5.1	BELANJA OPERASI			
5.1.02	Belanja Barang dan Jasa	4.375.000,00	4.375.000,00	
Sub Kegiatan	: 2.18.01.2.01.0002 Koordinasi dan Penyusunan Dokumen RKA-SKPD			
Indikator Keluaran	: Jumlah Dokumen RKA-SKPD dan Laporan Hasil Koordinasi Penyusunan Dokumen RKA-SKPD			
KODE REKENING	**URAIAN**	**JUMLAH**		**DASAR HUKUM**
		SEBELUM	**SESUDAH**	
5	BELANJA DAERAH			
5.1	BELANJA OPERASI			
5.1.02	Belanja Barang dan Jasa	1.904.000,00	1.004.000,00	
Sub Kegiatan	: 2.18.01.2.01.0003 Koordinasi dan Penyusunan Dokumen Perubahan RKA-SKPD			
Indikator Keluaran	: Jumlah Dokumen Perubahan RKA-SKPD dan Laporan Hasil Koordinasi Penyusunan Dokumen Perubahan RKA-SKPD			
KODE REKENING	**URAIAN**	**JUMLAH**		**DASAR HUKUM**
		SEBELUM	**SESUDAH**	
5	BELANJA DAERAH			
5.1	BELANJA OPERASI			
5.1.02	Belanja Barang dan Jasa	2.015.000,00	200.000,00	

Sub Kegiatan	: 2.18.01.2.01.0004 Koordinasi dan Penyusunan DPA-SKPD			
Indikator Keluaran	: Jumlah Dokumen DPA-SKPD dan Laporan Hasil Koordinasi Penyusunan Dokumen DPA-SKPD			
KODE REKENING	**URAIAN**	**JUMLAH**		**DASAR HUKUM**
		SEBELUM	**SESUDAH**	
5	BELANJA DAERAH			
5.1	BELANJA OPERASI			
5.1.02	Belanja Barang dan Jasa	1.740.000,00	240.000,00	
Sub Kegiatan	: 2.18.01.2.01.0005 Koordinasi dan Penyusunan Perubahan DPA- SKPD			
Indikator Keluaran	: Jumlah Dokumen Perubahan DPA-SKPD dan Laporan Hasil Koordinasi Penyusunan Dokumen Perubahan DPA-SKPD			
KODE REKENING	**URAIAN**	**JUMLAH**		**DASAR HUKUM**
		SEBELUM	**SESUDAH**	
5	BELANJA DAERAH			
5.1	BELANJA OPERASI			
5.1.02	Belanja Barang dan Jasa	1.740.000,00	240.000,00	
Sub Kegiatan	: 2.18.01.2.01.0006 Koordinasi dan Penyusunan Laporan Capaian Kinerja dan Ikhtisar Realisasi Kinerja SKPD			
Indikator Keluaran	: Jumlah Laporan Capaian Kinerja dan Ikhtisar Realisasi Kinerja SKPD dan Laporan Hasil Koordinasi Penyusunan Laporan Capaian Kinerja dan Ikhtisar Realisasi Kinerja SKPD			
KODE REKENING	**URAIAN**	**JUMLAH**		**DASAR HUKUM**
		SEBELUM	**SESUDAH**	
5	BELANJA DAERAH			
5.1	BELANJA OPERASI			
5.1.02	Belanja Barang dan Jasa	1.775.000,00	650.000,00	
Sub Kegiatan	: 2.18.01.2.01.0007 Evaluasi Kinerja Perangkat Daerah			
Indikator Keluaran	: Jumlah Laporan Evaluasi Kinerja Perangkat Daerah			
KODE REKENING	**URAIAN**	**JUMLAH**		**DASAR HUKUM**
		SEBELUM	**SESUDAH**	
5	BELANJA DAERAH			
5.1	BELANJA OPERASI			
5.1.02	Belanja Barang dan Jasa	4.375.000,00	1.000.000,00	
Kegiatan	: 2.18.01.2.02 Administrasi Keuangan Perangkat Daerah			
Indikator Keluaran	: Persentase Layanan Administrasi Keuangan Perangkat Daerah			
Sub Kegiatan	: 2.18.01.2.02.0001 Penyediaan Gaji dan Tunjangan ASN			
Indikator Keluaran	: Jumlah Orang yang Menerima Gaji dan Tunjangan ASN			
KODE REKENING	**URAIAN**	**JUMLAH**		**DASAR HUKUM**
		SEBELUM	**SESUDAH**	
5	BELANJA DAERAH			
5.1	BELANJA OPERASI			
5.1.01	Belanja Pegawai	1.794.274.251,00	1.599.221.297,00	
Sub Kegiatan	: 2.18.01.2.02.0005 Koordinasi dan Penyusunan Laporan Keuangan Akhir Tahun SKPD			

Indikator Keluaran	: Jumlah Laporan Keuangan Akhir Tahun SKPD dan Laporan Hasil Koordinasi Penyusunan Laporan Keuangan Akhir Tahun SKPD			
KODE REKENING	**URAIAN**	**JUMLAH**		**DASAR HUKUM**
		SEBELUM	**SESUDAH**	
5	BELANJA DAERAH			
5.1	BELANJA OPERASI			
5.1.02	Belanja Barang dan Jasa	1.750.000,00	1.000.000,00	
Sub Kegiatan	: 2.18.01.2.02.0007 Koordinasi dan Penyusunan Laporan Keuangan Bulanan/ Triwulanan/ Semesteran SKPD			
Indikator Keluaran	: Jumlah Laporan Keuangan Bulanan/ Triwulanan/ Semesteran SKPD dan Laporan Koordinasi Penyusunan Laporan Keuangan Bulanan/Triwulanan/Semesteran SKPD			
KODE REKENING	**URAIAN**	**JUMLAH**		**DASAR HUKUM**
		SEBELUM	**SESUDAH**	
5	BELANJA DAERAH			
5.1	BELANJA OPERASI			
5.1.02	Belanja Barang dan Jasa	23.400.000,00	23.400.000,00	
Sub Kegiatan	: 2.18.01.2.02.0008 Penyusunan Pelaporan dan Analisis Prognosis Realisasi Anggaran			
Indikator Keluaran	: Jumlah Dokumen Pelaporan dan Analisis Prognosis Realisasi Anggaran			
KODE REKENING	**URAIAN**	**JUMLAH**		**DASAR HUKUM**
		SEBELUM	**SESUDAH**	
5	BELANJA DAERAH			
5.1	BELANJA OPERASI			
5.1.02	Belanja Barang dan Jasa	1.750.000,00	1.375.000,00	
Kegiatan	: 2.18.01.2.06 Administrasi Umum Perangkat Daerah			
Indikator Keluaran	: Persentase Layanan Administrasi Umum Perangkat Daerah			
Sub Kegiatan	: 2.18.01.2.06.0009 Penyelenggaraan Rapat Koordinasi dan Konsultasi SKPD			
Indikator Keluaran	: Jumlah Laporan Penyelenggaraan Rapat Koordinasi dan Konsultasi SKPD			
KODE REKENING	**URAIAN**	**JUMLAH**		**DASAR HUKUM**
		SEBELUM	**SESUDAH**	
5	BELANJA DAERAH			
5.1	BELANJA OPERASI			
5.1.02	Belanja Barang dan Jasa	140.275.500,00	165.275.500,00	
Kegiatan	: 2.18.01.2.08 Penyediaan Jasa Penunjang Urusan Pemerintahan Daerah			
Indikator Keluaran	: Jumlah Laporan Penyediaan Jasa Penunjang Urusan Pemerintahan Daerah			
Sub Kegiatan	: 2.18.01.2.08.0001 Penyediaan Jasa Surat Menyurat			
Indikator Keluaran	: Jumlah Laporan Penyediaan Jasa Surat Menyurat			
KODE REKENING	**URAIAN**	**JUMLAH**		**DASAR HUKUM**
		SEBELUM	**SESUDAH**	
5	BELANJA DAERAH			
5.1	BELANJA OPERASI			
5.1.02	Belanja Barang dan Jasa	22.859.250,00	22.859.250,00	

Sub Kegiatan	: 2.18.01.2.08.0002 Penyediaan Jasa Komunikasi, Sumber Daya Air dan Listrik			
Indikator Keluaran	: Jumlah Laporan Penyediaan Jasa Komunikasi, Sumber Daya Air dan Listrik yang Disediakan			
KODE REKENING	**URAIAN**	**JUMLAH**		**DASAR HUKUM**
		SEBELUM	**SESUDAH**	
5	BELANJA DAERAH			
5.1	BELANJA OPERASI			
5.1.02	Belanja Barang dan Jasa	150.273.400,00	183.873.400,00	
Sub Kegiatan	: 2.18.01.2.08.0004 Penyediaan Jasa Pelayanan Umum Kantor			
Indikator Keluaran	: Jumlah Laporan Penyediaan Jasa Pelayanan Umum Kantor yang Disediakan			
KODE REKENING	**URAIAN**	**JUMLAH**		**DASAR HUKUM**
		SEBELUM	**SESUDAH**	
5	BELANJA DAERAH			
5.1	BELANJA OPERASI			
5.1.01	Belanja Pegawai	0,00	0,00	
5.1.02	Belanja Barang dan Jasa	368.955.750,00	368.955.750,00	
Kegiatan	: 2.18.01.2.09 Pemeliharaan Barang Milik Daerah Penunjang Urusan Pemerintahan Daerah			
Indikator Keluaran	: Barang Milik Daerah (BMD) Penunjang Urusan Pemerintahan Daerah yang Dipelihara			
Sub Kegiatan	: 2.18.01.2.09.0001 Penyediaan Jasa Pemeliharaan, Biaya Pemeliharaan, dan Pajak Kendaraan Perorangan Dinas atau Kendaraan Dinas Jabatan			
Indikator Keluaran	: Jumlah Kendaraan Perorangan Dinas atau Kendaraan Dinas Jabatan yang Dipelihara dan dibayarkan Pajaknya			
KODE REKENING	**URAIAN**	**JUMLAH**		**DASAR HUKUM**
		SEBELUM	**SESUDAH**	
5	BELANJA DAERAH			
5.1	BELANJA OPERASI			
5.1.02	Belanja Barang dan Jasa	60.000.000,00	71.850.000,00	
Sub Kegiatan	: 2.18.01.2.09.0009 Pemeliharaan/Rehabilitasi Gedung Kantor dan Bangunan Lainnya			
Indikator Keluaran	: Jumlah Gedung Kantor dan Bangunan Lainnya yang Dipelihara/Direhabilitasi			
KODE REKENING	**URAIAN**	**JUMLAH**		**DASAR HUKUM**
		SEBELUM	**SESUDAH**	
5	BELANJA DAERAH			
5.1	BELANJA OPERASI			
5.1.02	Belanja Barang dan Jasa	15.000.000,00	19.325.000,00	
Sub Kegiatan	: 2.18.01.2.09.0010 Pemeliharaan/Rehabilitasi Sarana dan Prasarana Gedung Kantor atau Bangunan Lainnya			
Indikator Keluaran	: Jumlah Sarana dan Prasarana Gedung Kantor atau Bangunan Lainnya yang Dipelihara/Direhabilitasi			
KODE REKENING	**URAIAN**	**JUMLAH**		**DASAR HUKUM**
		SEBELUM	**SESUDAH**	
5	BELANJA DAERAH			
5.1	BELANJA OPERASI			
5.1.02	Belanja Barang dan Jasa	27.900.000,00	27.900.000,00	
Program	: 2.18.02 PROGRAM PENGEMBANGAN IKLIM PENANAMAN MODAL			

Indikator Hasil	: Pertumbuhan Jumlah Kepeminatan Penanaman Modal			
Kegiatan	: 2.18.02.2.01 Penetapan Pemberian Fasilitas/Insentif Dibidang Penanaman Modal yang Menjadi Kewenangan Daerah Kabupaten/Kota			
Indikator Keluaran	: Ketersediaan Regulasi Pengembangan Iklim Penanaman Modal			
Sub Kegiatan	: 2.18.02.2.01.0001 Penetapan Kebijakan Daerah Mengenai Pemberian Fasilitas/Insentif dan Kemudahan Penanaman Modal			
Indikator Keluaran	: Jumlah Peraturan Daerah/Provinsi dalam Pemberian Fasilitas/Insentif dan Kemudahan Penanaman Modal			
KODE REKENING	**URAIAN**	**JUMLAH**		**DASAR HUKUM**
		SEBELUM	**SESUDAH**	
5	BELANJA DAERAH			
5.1	BELANJA OPERASI			
5.1.02	Belanja Barang dan Jasa	20.626.660,00	20.626.660,00	
Kegiatan	: 2.18.02.2.02 Pembuatan Peta Potensi Investasi Kabupaten/Kota			
Indikator Keluaran	: Peta Potensi dan Peluang Usaha Kabupaten			
Sub Kegiatan	: 2.18.02.2.02.0004 Penyusunan Peta Potensi Investasi Kabupaten/Kota			
Indikator Keluaran	: Jumlah Dokumen Peta Potensi Investasi Kabupaten/Kota			
KODE REKENING	**URAIAN**	**JUMLAH**		**DASAR HUKUM**
		SEBELUM	**SESUDAH**	
5	BELANJA DAERAH			
5.1	BELANJA OPERASI			
5.1.02	Belanja Barang dan Jasa	61.267.060,00	61.267.060,00	
Program	: 2.18.03 PROGRAM PROMOSI PENANAMAN MODAL			
Indikator Hasil	: Persentase Nomor Induk Berusaha yang Terbit terhadap Jumlah Kepeminatan			
Kegiatan	: 2.18.03.2.01 Penyelenggaraan Promosi Penanaman Modal yang Menjadi Kewenangan Daerah Kabupaten/Kota			
Indikator Keluaran	: Persentase Izin Usaha Terhadap Jumlah Kepeminatan Penanaman Modal			
Sub Kegiatan	: 2.18.03.2.01.0002 Pelaksanaan Kegiatan Promosi Penanaman Modal Daerah Kabupaten/Kota			
Indikator Keluaran	: Jumlah Dokumen Hasil Kegiatan Promosi Penanaman Modal Kabupaten/Kota			
KODE REKENING	**URAIAN**	**JUMLAH**		**DASAR HUKUM**
		SEBELUM	**SESUDAH**	
5	BELANJA DAERAH			
5.1	BELANJA OPERASI			
5.1.02	Belanja Barang dan Jasa	277.716.990,00	277.716.990,00	
Program	: 2.18.04 PROGRAM PELAYANAN PENANAMAN MODAL			
Indikator Hasil	: Persentase Pelayanan Penananaman Modal sesuai Norma Standar Prosedur dan Kriteria			
Kegiatan	: 2.18.04.2.01 Pelayanan Perizinan dan Non Perizinan Secara Terpadu Satu Pintu dibidang Penanaman Modal yang Menjadi Kewenangan Daerah Kabupaten/ Kota			
Indikator Keluaran	: Persentase Pelayanan Penanaman Modal Sesuai Standar Operasional Pelayanan			
Sub Kegiatan	: 2.18.04.2.01.0005 Koordinasi dan Sinkronisasi Penetapan Pemberian Fasilitas/Insentif Daerah			
Indikator Keluaran	: Jumlah Kegiatan Koordinasi dan Sinkronisasi Penentapan Pemberian Fasilitas/Insentif yang menjadi Kewenangan Kabupaten/Kota			

KODE REKENING	URAIAN	JUMLAH		DASAR HUKUM
		SEBELUM	SESUDAH	
5	BELANJA DAERAH			
5.1	BELANJA OPERASI			
5.1.02	Belanja Barang dan Jasa	2.500.000,00	2.500.000,00	
Sub Kegiatan	: 2.18.04.2.01.0006 Penyediaan Pelayanan Perizinan Berusaha melalui Sistem Perizinan Berusaha Berbasis Risiko Terintegrasi secara Elektronik			
Indikator Keluaran	: Jumlah Pelaku Usaha yang Mendapatkan Pelayanan Perizinan Berusaha melalui Sistem Perizinan Berusaha Berbasis Risiko Terintegrasi secara Elektronik			
KODE REKENING	URAIAN	JUMLAH		DASAR HUKUM
		SEBELUM	SESUDAH	
5	BELANJA DAERAH			
5.1	BELANJA OPERASI			
5.1.02	Belanja Barang dan Jasa	212.296.050,00	256.687.250,00	
Sub Kegiatan	: 2.18.04.2.01.0007 Penyediaan dan pengelolaan Layanan konsultasi perizinan berusaha berbasis risiko			
Indikator Keluaran	: Jumlah Pelaku usaha yang Memperoleh Layanan Konsultasi Perizinan Berusaha melalui Sistem Perizinan Berusaha Berbasis Risiko Terintegrasi secara Elektronik			
KODE REKENING	URAIAN	JUMLAH		DASAR HUKUM
		SEBELUM	SESUDAH	
5	BELANJA DAERAH			
5.1	BELANJA OPERASI			
5.1.02	Belanja Barang dan Jasa	58.494.700,00	58.494.700,00	
Sub Kegiatan	: 2.18.04.2.01.0008 Pemantauan, analisis, evaluasi, dan pelaporan di bidang perizinan berusaha berbasis risiko			
Indikator Keluaran	: Jumlah Kegiatan Usaha yang mendapat pemantauan, analisis, evaluasi, dan pelaporan di bidang perizinan berusaha berbasis risiko Lintas Daerah Kabupaten/Kota bagi Kegiatan Usaha Dari Pelaku Usaha			
KODE REKENING	URAIAN	JUMLAH		DASAR HUKUM
		SEBELUM	SESUDAH	
5	BELANJA DAERAH			
5.1	BELANJA OPERASI			
5.1.02	Belanja Barang dan Jasa	96.029.500,00	96.029.500,00	
Program	: 2.18.05 PROGRAM PENGENDALIAN PELAKSANAAN PENANAMAN MODAL			
Indikator Hasil	: Persentase Pelaku Usaha yang Memenuhi Ketentuan Norma Standar Prosedur dan Kriteria			
Kegiatan	: 2.18.05.2.01 Pengendalian Pelaksanaan Penanaman Modal yang Menjadi Kewenangan Daerah Kabupaten/Kota			
Indikator Keluaran	: Persentase Usaha yang memenuhi Ketentuan Perizinan			
Sub Kegiatan	: 2.18.05.2.01.0004 Penyelesaian Permasalahan dan Hambatan yang dihadapi Pelaku Usaha dalam merealisasikan Kegiatan Usahanya			
Indikator Keluaran	: Jumlah Penyelesaian Permasalahan dan Hambatan yang dihadapi Pelaku Usaha dalam merealisasikan Kegiatan Usahanya			
KODE REKENING	URAIAN	JUMLAH		DASAR HUKUM
		SEBELUM	SESUDAH	
5	BELANJA DAERAH			
5.1	BELANJA OPERASI			

5.1.02	Belanja Barang dan Jasa	119.847.000,00	119.847.000,00	
Sub Kegiatan	: 2.18.05.2.01.0005 Bimbingan Teknis kepada Pelaku Usaha			
Indikator Keluaran	: Jumlah Pelaku Usaha yang Mengikuti Bimbingan Teknis/ Sosialisasi Implementasi Perizinan Berusaha Berbasis Risiko dan Pengawasan Perizinan Berusaha Berbasis Risiko			
KODE REKENING	**URAIAN**	**JUMLAH**		**DASAR HUKUM**
		SEBELUM	**SESUDAH**	
5	BELANJA DAERAH			
5.1	BELANJA OPERASI			
5.1.02	Belanja Barang dan Jasa	439.443.000,00	439.443.000,00	
Sub Kegiatan	: 2.18.05.2.01.0006 Pengawasan Penanaman Modal			
Indikator Keluaran	: Jumlah Kegiatan Usaha dari Pelaku Usaha yang Telah Dianalisa dan Diverifikasi Data, Profil dan Informasi Kegiatan Usaha dari Pelaku DIlakukan Inspeksi Lapangan ; serta DIlakukan Evaluasi Penilaian Kepatuhan Pelaksanaan Perizinan Berusaha			
KODE REKENING	**URAIAN**	**JUMLAH**		**DASAR HUKUM**
		SEBELUM	**SESUDAH**	
5	BELANJA DAERAH			
5.1	BELANJA OPERASI			
5.1.02	Belanja Barang dan Jasa	239.695.000,00	239.695.000,00	
Program	: 2.18.06 PROGRAM PENGELOLAAN DATA DAN SISTEM INFORMASI PENANAMAN MODAL			
Indikator Hasil	: Persentase Jenis Data dan Informasi Perizinan dan Nonperizinan yang Disediakan			
Kegiatan	: 2.18.06.2.01 Pengelolaan Data dan Informasi Perizinan dan Non Perizinan yang Terintegrasi pada Tingkat Daerah Kabupaten/Kota			
Indikator Keluaran	: Data informasi perizinan dan non perizinan yang terintegrasi			
Sub Kegiatan	: 2.18.06.2.01.0002 Pengolahan, Penyajian dan Pemanfaatan Data dan Informasi Perizinan Berbasis Sistem Pelayanan Perizinan Berusaha Terintegrasi secara Elektronik			
Indikator Keluaran	: Jumlah Data dan Informasi Perizinan Berbasis Sistem Pelayanan Perizinan Berusaha Terintegrasi secara Elektronik yang Diolah, Dikaji dan Dimanfaatkan			
KODE REKENING	**URAIAN**	**JUMLAH**		**DASAR HUKUM**
		SEBELUM	**SESUDAH**	
5	BELANJA DAERAH			
5.1	BELANJA OPERASI			
5.1.02	Belanja Barang dan Jasa	89.689.525,00	64.689.525,00	
Bidang Urusan	: 2.19 URUSAN PEMERINTAHAN BIDANG KEPEMUDAAN DAN OLAHRAGA			
Organisasi	: 2.19.3.26.0.00.02.0000 DINAS KEPEMUDAAN, OLAHRAGA DAN PARIWISATA			
Unit Organisasi	: 2.19.3.26.0.00.02.0000 DINAS KEPEMUDAAN, OLAHRAGA DAN PARIWISATA			
Program	: 2.19.01 PROGRAM PENUNJANG URUSAN PEMERINTAHAN DAERAH KABUPATEN/KOTA			
Indikator Hasil	: Persentase Pelaksanaan Penunjang Urusan Pemerintahan Daerah Kabupaten			
Kegiatan	: 2.19.01.2.01 Perencanaan, Penganggaran, dan Evaluasi Kinerja Perangkat Daerah			
Indikator Keluaran	: Jumlah Dokumen Perencanaan, Penganggaran, dan Evaluasi Kinerja Perangkat Daerah			
Sub Kegiatan	: 2.19.01.2.01.0001 Penyusunan Dokumen Perencanaan Perangkat Daerah			
Indikator Keluaran	: Jumlah Dokumen Perencanaan Perangkat Daerah			

KODE REKENING	URAIAN	JUMLAH		DASAR HUKUM
		SEBELUM	SESUDAH	
5	BELANJA DAERAH			
5.1	BELANJA OPERASI			
5.1.02	Belanja Barang dan Jasa	55.322.525,00	52.833.400,00	
Sub Kegiatan	: 2.19.01.2.01.0002 Koordinasi dan Penyusunan Dokumen RKA-SKPD			
Indikator Keluaran	: Jumlah Dokumen RKA-SKPD dan Laporan Hasil Koordinasi Penyusunan Dokumen RKA-SKPD			
KODE REKENING	URAIAN	JUMLAH		DASAR HUKUM
		SEBELUM	SESUDAH	
5	BELANJA DAERAH			
5.1	BELANJA OPERASI			
5.1.02	Belanja Barang dan Jasa	1.000.000,00	1.000.000,00	
Sub Kegiatan	: 2.19.01.2.01.0003 Koordinasi dan Penyusunan Dokumen Perubahan RKA-SKPD			
Indikator Keluaran	: Jumlah Dokumen Perubahan RKA-SKPD dan Laporan Hasil Koordinasi Penyusunan Dokumen Perubahan RKA-SKPD			
KODE REKENING	URAIAN	JUMLAH		DASAR HUKUM
		SEBELUM	SESUDAH	
5	BELANJA DAERAH			
5.1	BELANJA OPERASI			
5.1.02	Belanja Barang dan Jasa	1.000.000,00	1.000.000,00	
Sub Kegiatan	: 2.19.01.2.01.0004 Koordinasi dan Penyusunan DPA-SKPD			
Indikator Keluaran	: Jumlah Dokumen DPA-SKPD dan Laporan Hasil Koordinasi Penyusunan Dokumen DPA-SKPD			
KODE REKENING	URAIAN	JUMLAH		DASAR HUKUM
		SEBELUM	SESUDAH	
5	BELANJA DAERAH			
5.1	BELANJA OPERASI			
5.1.02	Belanja Barang dan Jasa	1.000.000,00	1.000.000,00	
Sub Kegiatan	: 2.19.01.2.01.0005 Koordinasi dan Penyusunan Perubahan DPA- SKPD			
Indikator Keluaran	: Jumlah Dokumen Perubahan DPA-SKPD dan Laporan Hasil Koordinasi Penyusunan Dokumen Perubahan DPA-SKPD			
KODE REKENING	URAIAN	JUMLAH		DASAR HUKUM
		SEBELUM	SESUDAH	
5	BELANJA DAERAH			
5.1	BELANJA OPERASI			
5.1.02	Belanja Barang dan Jasa	1.000.000,00	1.000.000,00	
Sub Kegiatan	: 2.19.01.2.01.0006 Koordinasi dan Penyusunan Laporan Capaian Kinerja dan Ikhtisar Realisasi Kinerja SKPD			
Indikator Keluaran	: Jumlah Laporan Capaian Kinerja dan Ikhtisar Realisasi Kinerja SKPD dan Laporan Hasil Koordinasi Penyusunan Laporan Capaian Kinerja dan Ikhtisar Realisasi Kinerja SKPD			
KODE REKENING	URAIAN	JUMLAH		DASAR HUKUM
		SEBELUM	SESUDAH	
5	BELANJA DAERAH			

5.1	BELANJA OPERASI			
5.1.02	Belanja Barang dan Jasa	1.000.000,00	1.000.000,00	
Sub Kegiatan	: 2.19.01.2.01.0007 Evaluasi Kinerja Perangkat Daerah			
Indikator Keluaran	: Jumlah Laporan Evaluasi Kinerja Perangkat Daerah			
KODE REKENING	**URAIAN**	**JUMLAH**		**DASAR HUKUM**
		SEBELUM	**SESUDAH**	
5	BELANJA DAERAH			
5.1	BELANJA OPERASI			
5.1.02	Belanja Barang dan Jasa	7.608.500,00	7.608.500,00	
Kegiatan	: 2.19.01.2.02 Administrasi Keuangan Perangkat Daerah			
Indikator Keluaran	: Persentase Layanan Administrasi Keuangan Perangkat Daerah			
Sub Kegiatan	: 2.19.01.2.02.0001 Penyediaan Gaji dan Tunjangan ASN			
Indikator Keluaran	: Jumlah Orang yang Menerima Gaji dan Tunjangan ASN			
KODE REKENING	**URAIAN**	**JUMLAH**		**DASAR HUKUM**
		SEBELUM	**SESUDAH**	
5	BELANJA DAERAH			
5.1	BELANJA OPERASI			
5.1.01	Belanja Pegawai	4.744.313.004,00	4.503.809.868,00	
Sub Kegiatan	: 2.19.01.2.02.0005 Koordinasi dan Penyusunan Laporan Keuangan Akhir Tahun SKPD			
Indikator Keluaran	: Jumlah Laporan Keuangan Akhir Tahun SKPD dan Laporan Hasil Koordinasi Penyusunan Laporan Keuangan Akhir Tahun SKPD			
KODE REKENING	**URAIAN**	**JUMLAH**		**DASAR HUKUM**
		SEBELUM	**SESUDAH**	
5	BELANJA DAERAH			
5.1	BELANJA OPERASI			
5.1.02	Belanja Barang dan Jasa	1.500.000,00	1.500.000,00	
Sub Kegiatan	: 2.19.01.2.02.0007 Koordinasi dan Penyusunan Laporan Keuangan Bulanan/ Triwulanan/ Semesteran SKPD			
Indikator Keluaran	: Jumlah Laporan Keuangan Bulanan/ Triwulanan/ Semesteran SKPD dan Laporan Koordinasi Penyusunan Laporan Keuangan Bulanan/Triwulanan/Semesteran SKPD			
KODE REKENING	**URAIAN**	**JUMLAH**		**DASAR HUKUM**
		SEBELUM	**SESUDAH**	
5	BELANJA DAERAH			
5.1	BELANJA OPERASI			
5.1.02	Belanja Barang dan Jasa	22.682.150,00	22.682.150,00	
Sub Kegiatan	: 2.19.01.2.02.0008 Penyusunan Pelaporan dan Analisis Prognosis Realisasi Anggaran			
Indikator Keluaran	: Jumlah Dokumen Pelaporan dan Analisis Prognosis Realisasi Anggaran			
KODE REKENING	**URAIAN**	**JUMLAH**		**DASAR HUKUM**
		SEBELUM	**SESUDAH**	
5	BELANJA DAERAH			
5.1	BELANJA OPERASI			

5.1.02	Belanja Barang dan Jasa	2.483.750,00	2.483.750,00	
Kegiatan	: 2.19.01.2.03 Administrasi Barang Milik Daerah pada Perangkat Daerah			
Indikator Keluaran	: Persentase Layanan Administrasi Barang Milik Daerah (BMD) pada Perangkat Daerah			
Sub Kegiatan	: 2.19.01.2.03.0004 Pembinaan, Pengawasan, dan Pengendalian Barang Milik Daerah pada SKPD			
Indikator Keluaran	: Jumlah Laporan Hasil Pembinaan, Pengawasan, dan Pengendalian Barang Milik Daerah pada SKPD			
KODE REKENING	**URAIAN**	**JUMLAH**		**DASAR HUKUM**
		SEBELUM	**SESUDAH**	
5	BELANJA DAERAH			
5.1	BELANJA OPERASI			
5.1.02	Belanja Barang dan Jasa	2.754.000,00	2.754.000,00	
Sub Kegiatan	: 2.19.01.2.03.0005 Rekonsiliasi dan Penyusunan Laporan Barang Milik Daerah pada SKPD			
Indikator Keluaran	: Jumlah Laporan Rekonsiliasi dan Penyusunan Laporan Barang Milik Daerah pada SKPD			
KODE REKENING	**URAIAN**	**JUMLAH**		**DASAR HUKUM**
		SEBELUM	**SESUDAH**	
5	BELANJA DAERAH			
5.1	BELANJA OPERASI			
5.1.02	Belanja Barang dan Jasa	1.918.500,00	1.918.500,00	
Kegiatan	: 2.19.01.2.06 Administrasi Umum Perangkat Daerah			
Indikator Keluaran	: Persentase Layanan Administrasi Umum Perangkat Daerah			
Sub Kegiatan	: 2.19.01.2.06.0001 Penyediaan Komponen Instalasi Listrik/Penerangan Bangunan Kantor			
Indikator Keluaran	: Jumlah Paket Komponen Instalasi Listrik/Penerangan Bangunan Kantor yang Disediakan			
KODE REKENING	**URAIAN**	**JUMLAH**		**DASAR HUKUM**
		SEBELUM	**SESUDAH**	
5	BELANJA DAERAH			
5.1	BELANJA OPERASI			
5.1.02	Belanja Barang dan Jasa	5.025.300,00	5.025.300,00	
Sub Kegiatan	: 2.19.01.2.06.0003 Penyediaan Peralatan Rumah Tangga			
Indikator Keluaran	: Jumlah Paket Peralatan Rumah Tangga yang Disediakan			
KODE REKENING	**URAIAN**	**JUMLAH**		**DASAR HUKUM**
		SEBELUM	**SESUDAH**	
5	BELANJA DAERAH			
5.1	BELANJA OPERASI			
5.1.02	Belanja Barang dan Jasa	5.950.000,00	5.950.000,00	
Sub Kegiatan	: 2.19.01.2.06.0004 Penyediaan Bahan Logistik Kantor			
Indikator Keluaran	: Jumlah Paket Bahan Logistik Kantor yang Disediakan			
KODE REKENING	**URAIAN**	**JUMLAH**		**DASAR HUKUM**
		SEBELUM	**SESUDAH**	
5	BELANJA DAERAH			
5.1	BELANJA OPERASI			

5.1.02	Belanja Barang dan Jasa	46.827.800,00	46.827.800,00	
Sub Kegiatan	: 2.19.01.2.06.0005 Penyediaan Barang Cetakan dan Penggandaan			
Indikator Keluaran	: Jumlah Paket Barang Cetakan dan Penggandaan yang Disediakan			
KODE REKENING	**URAIAN**	**JUMLAH**		**DASAR HUKUM**
		SEBELUM	**SESUDAH**	
5	BELANJA DAERAH			
5.1	BELANJA OPERASI			
5.1.02	Belanja Barang dan Jasa	9.000.000,00	9.000.000,00	
Sub Kegiatan	: 2.19.01.2.06.0006 Penyediaan Bahan Bacaan dan Peraturan Perundang-undangan			
Indikator Keluaran	: Jumlah Dokumen Bahan Bacaan dan Peraturan Perundang-Undangan yang Disediakan			
KODE REKENING	**URAIAN**	**JUMLAH**		**DASAR HUKUM**
		SEBELUM	**SESUDAH**	
5	BELANJA DAERAH			
5.1	BELANJA OPERASI			
5.1.02	Belanja Barang dan Jasa	4.212.000,00	3.252.000,00	
Sub Kegiatan	: 2.19.01.2.06.0007 Penyediaan Bahan/Material			
Indikator Keluaran	: Jumlah Paket Bahan/Material yang Disediakan			
KODE REKENING	**URAIAN**	**JUMLAH**		**DASAR HUKUM**
		SEBELUM	**SESUDAH**	
5	BELANJA DAERAH			
5.1	BELANJA OPERASI			
5.1.02	Belanja Barang dan Jasa	20.072.800,00	20.072.800,00	
Sub Kegiatan	: 2.19.01.2.06.0009 Penyelenggaraan Rapat Koordinasi dan Konsultasi SKPD			
Indikator Keluaran	: Jumlah Laporan Penyelenggaraan Rapat Koordinasi dan Konsultasi SKPD			
KODE REKENING	**URAIAN**	**JUMLAH**		**DASAR HUKUM**
		SEBELUM	**SESUDAH**	
5	BELANJA DAERAH			
5.1	BELANJA OPERASI			
5.1.02	Belanja Barang dan Jasa	68.099.600,00	63.220.700,00	
Kegiatan	: 2.19.01.2.08 Penyediaan Jasa Penunjang Urusan Pemerintahan Daerah			
Indikator Keluaran	: Jumlah Laporan Penyediaan Jasa Penunjang Urusan Pemerintahan Daerah			
Sub Kegiatan	: 2.19.01.2.08.0002 Penyediaan Jasa Komunikasi, Sumber Daya Air dan Listrik			
Indikator Keluaran	: Jumlah Laporan Penyediaan Jasa Komunikasi, Sumber Daya Air dan Listrik yang Disediakan			
KODE REKENING	**URAIAN**	**JUMLAH**		**DASAR HUKUM**
		SEBELUM	**SESUDAH**	
5	BELANJA DAERAH			
5.1	BELANJA OPERASI			
5.1.02	Belanja Barang dan Jasa	42.000.000,00	121.999.997,00	
Sub Kegiatan	: 2.19.01.2.08.0004 Penyediaan Jasa Pelayanan Umum Kantor			

Indikator Keluaran	: Jumlah Laporan Penyediaan Jasa Pelayanan Umum Kantor yang Disediakan			
KODE REKENING	**URAIAN**	**JUMLAH**		**DASAR HUKUM**
		SEBELUM	**SESUDAH**	
5	BELANJA DAERAH			
5.1	BELANJA OPERASI			
5.1.02	Belanja Barang dan Jasa	21.644.500,00	21.644.500,00	
Kegiatan	: 2.19.01.2.09 Pemeliharaan Barang Milik Daerah Penunjang Urusan Pemerintahan Daerah			
Indikator Keluaran	: Barang Milik Daerah (BMD) Penunjang Urusan Pemerintahan Daerah yang Dipelihara			
Sub Kegiatan	: 2.19.01.2.09.0001 Penyediaan Jasa Pemeliharaan, Biaya Pemeliharaan, dan Pajak Kendaraan Perorangan Dinas atau Kendaraan Dinas Jabatan			
Indikator Keluaran	: Jumlah Kendaraan Perorangan Dinas atau Kendaraan Dinas Jabatan yang Dipelihara dan dibayarkan Pajaknya			
KODE REKENING	**URAIAN**	**JUMLAH**		**DASAR HUKUM**
		SEBELUM	**SESUDAH**	
5	BELANJA DAERAH			
5.1	BELANJA OPERASI			
5.1.02	Belanja Barang dan Jasa	89.510.000,00	89.510.000,00	
Sub Kegiatan	: 2.19.01.2.09.0006 Pemeliharaan Peralatan dan Mesin Lainnya			
Indikator Keluaran	: Jumlah Peralatan dan Mesin Lainnya yang Dipelihara			
KODE REKENING	**URAIAN**	**JUMLAH**		**DASAR HUKUM**
		SEBELUM	**SESUDAH**	
5	BELANJA DAERAH			
5.1	BELANJA OPERASI			
5.1.02	Belanja Barang dan Jasa	14.360.000,00	14.360.000,00	
Sub Kegiatan	: 2.19.01.2.09.0009 Pemeliharaan/Rehabilitasi Gedung Kantor dan Bangunan Lainnya			
Indikator Keluaran	: Jumlah Gedung Kantor dan Bangunan Lainnya yang Dipelihara/Direhabilitasi			
KODE REKENING	**URAIAN**	**JUMLAH**		**DASAR HUKUM**
		SEBELUM	**SESUDAH**	
5	BELANJA DAERAH			
5.1	BELANJA OPERASI			
5.1.02	Belanja Barang dan Jasa	52.560.000,00	52.560.000,00	
Sub Kegiatan	: 2.19.01.2.09.0010 Pemeliharaan/Rehabilitasi Sarana dan Prasarana Gedung Kantor atau Bangunan Lainnya			
Indikator Keluaran	: Jumlah Sarana dan Prasarana Gedung Kantor atau Bangunan Lainnya yang Dipelihara/Direhabilitasi			
KODE REKENING	**URAIAN**	**JUMLAH**		**DASAR HUKUM**
		SEBELUM	**SESUDAH**	
5	BELANJA DAERAH			
5.1	BELANJA OPERASI			
5.1.02	Belanja Barang dan Jasa	4.880.000,00	4.880.000,00	
Program	: 2.19.02 PROGRAM PENGEMBANGAN KAPASITAS DAYA SAING KEPEMUDAAN			
Indikator Hasil	: Persentase organisasi kepemudaan yang aktif			

Kegiatan	: 2.19.02.2.01 Penyadaran, Pemberdayaan, dan Pengembangan Pemuda dan Kepemudaan Terhadap Pemuda Pelopor Kabupaten/Kota, Wirausaha Muda Pemula, dan Pemuda Kader Kabupaten/Kota			
Indikator Keluaran	: Persentase Pembinaan Kelompok Pemuda yang Dilaksanakan			
Sub Kegiatan	: 2.19.02.2.01.0001 Koordinasi, Sinkronisasi dan Penyelenggaraan Peningkatan Kapasitas Daya Saing Pemuda Pelopor			
Indikator Keluaran	: Jumlah Pemuda Pelopor Kabupaten/Kota dari Seluruh Kecamatan yang Ditingkatkan Kapasitas Daya Saingnya			
KODE REKENING	**URAIAN**	**JUMLAH**		**DASAR HUKUM**
		SEBELUM	**SESUDAH**	
5	BELANJA DAERAH			
5.1	BELANJA OPERASI			
5.1.02	Belanja Barang dan Jasa	0,00	45.567.310,00	
5.1.02	Belanja Barang dan Jasa	34.868.838,00	0,00	
Sub Kegiatan	: 2.19.02.2.01.0002 Koordinasi, Sinkronisasi dan Penyelenggaraan Peningkatan Kapasitas Daya Saing Wira Usaha Pemula			
Indikator Keluaran	: Jumlah Wirausaha Pemuda Kabupaten/Kota dari Seluruh Kecamatan yang Ditingkatkan Kapasitas Daya Saingnya			
KODE REKENING	**URAIAN**	**JUMLAH**		**DASAR HUKUM**
		SEBELUM	**SESUDAH**	
5	BELANJA DAERAH			
5.1	BELANJA OPERASI			
5.1.02	Belanja Barang dan Jasa	0,00	28.852.850,00	
5.1.02	Belanja Barang dan Jasa	28.852.850,00	0,00	
Sub Kegiatan	: 2.19.02.2.01.0003 Koordinasi, Sinkronisasi dan Penyelenggaraan Peningkatan Kapasitas Daya Saing Pemuda Kader Kabupaten/Kota			
Indikator Keluaran	: Jumlah Pemuda Kader Kabupaten/Kota dari seluruh Kecamatan yang Ditingkatkan Kapasitas Daya Saingnya			
KODE REKENING	**URAIAN**	**JUMLAH**		**DASAR HUKUM**
		SEBELUM	**SESUDAH**	
5	BELANJA DAERAH			
5.1	BELANJA OPERASI			
5.1.02	Belanja Barang dan Jasa	0,00	68.298.900,00	
5.1.02	Belanja Barang dan Jasa	68.299.825,00	0,00	
Sub Kegiatan	: 2.19.02.2.01.0005 Pelaksanaan Koordinasi Strategis Lintas Sektor Penyelenggaraan Pelayanan Kepemudaan Melalui Implementasi Rencana Aksi Daerah/RAD Tingkat Kabupaten/Kota			
Indikator Keluaran	: Jumlah Dokumen Hasil Koordinasi Strategis Lintas Sektor Penyelenggaraan Pelayanan Kepemudaan Melalui Implementasi Rencana Aksi Daerah/RAD Tingkat Kabupaten/Kota			
KODE REKENING	**URAIAN**	**JUMLAH**		**DASAR HUKUM**
		SEBELUM	**SESUDAH**	
5	BELANJA DAERAH			
5.1	BELANJA OPERASI			
5.1.02	Belanja Barang dan Jasa	0,00	36.456.760,00	
5.1.02	Belanja Barang dan Jasa	36.462.813,00	0,00	
Sub Kegiatan	: 2.19.02.2.01.0008 Peningkatan Kepemimpinan, Kepeloporan dan Kesukarelawanan Pemuda			
Indikator Keluaran	: Jumlah Pemuda yang Ditingkatkan Kapasitasnya dalam Kepemimpinan, Kepeloporan dan Kesukarelawanan Kabupaten/Kota dari Seluruh Kecamatan			

KODE REKENING	URAIAN	JUMLAH		DASAR HUKUM
		SEBELUM	SESUDAH	
5	BELANJA DAERAH			
5.1	BELANJA OPERASI			
5.1.02	Belanja Barang dan Jasa	0,00	57.936.300,00	
5.1.02	Belanja Barang dan Jasa	57.936.300,00	0,00	
Kegiatan	: 2.19.02.2.02 Pemberdayaan dan Pengembangan Organisasi Kepemudaan Tingkat Daerah Kabupaten/Kota			
Indikator Keluaran	: Tingkat partisipasi pemuda dalam kegiatan ekonomi mandiri			
Sub Kegiatan	: 2.19.02.2.02.0001 Koordinasi, Sinkronisasi dan Pelaksanaan Pemberdayaan Pemuda atau Organisasi Kepemudaan Melalui Kemitraan dengan Dunia Usaha			
Indikator Keluaran	: Jumlah Pemuda Kader yang Terfasilitasi Kemitraan dengan Dunia Usaha			

KODE REKENING	URAIAN	JUMLAH		DASAR HUKUM
		SEBELUM	SESUDAH	
5	BELANJA DAERAH			
5.1	BELANJA OPERASI			
5.1.02	Belanja Barang dan Jasa	46.553.138,00	46.512.938,00	
Sub Kegiatan	: 2.19.02.2.02.0002 Peningkatan Kapasitas Pemuda dan Organisasi Kepemudaan Kabupaten/Kota			
Indikator Keluaran	: Jumlah Dokumen Hasil Peningkatan Kapasitas Organisasi Kepemudaan			

KODE REKENING	URAIAN	JUMLAH		DASAR HUKUM
		SEBELUM	SESUDAH	
5	BELANJA DAERAH			
5.1	BELANJA OPERASI			
5.1.02	Belanja Barang dan Jasa	111.850.938,00	311.849.780,00	
Program	: 2.19.03 PROGRAM PENGEMBANGAN KAPASITAS DAYA SAING KEOLAHRAGAAN			
Indikator Hasil	: Persentase organisasi keolahragaan yang aktif			
Kegiatan	: 2.19.03.2.01 Pembinaan dan Pengembangan Olahraga Pendidikan pada Jenjang Pendidikan yang Menjadi Kewenangan Daerah Kabupaten/Kota			
Indikator Keluaran	: Persentase pembinaan olahraga pada satuan pendidikan			
Sub Kegiatan	: 2.19.03.2.01.0002 Koordinasi, Sinkronisasi dan Pelaksanaan Pemberdayaan Perkumpulan Olahraga dan Penyelenggaraan Kompetisi oleh Satuan Pendidikan Dasar			
Indikator Keluaran	: Jumlah Dokumen Penyelenggaraan Kompetisi Olahraga oleh Perkumpulan Olahraga dan Satuan Pendidikan Dasar			

KODE REKENING	URAIAN	JUMLAH		DASAR HUKUM
		SEBELUM	SESUDAH	
5	BELANJA DAERAH			
5.1	BELANJA OPERASI			
5.1.02	Belanja Barang dan Jasa	1.335.749.450,00	1.628.276.650,00	
Sub Kegiatan	: 2.19.03.2.01.0003 Koordinasi, Sinkronisasi dan Pelaksanaan Penyediaan Sarana dan Prasarana Olahraga Kabupaten/Kota			
Indikator Keluaran	: Jumlah Sarana dan Prasarana Olahraga Kabupaten/Kota yang Tersedia dan Termanfaatkan			

KODE REKENING	URAIAN	JUMLAH		DASAR HUKUM
		SEBELUM	SESUDAH	

5	BELANJA DAERAH			
5.1	BELANJA OPERASI			
5.1.02	Belanja Barang dan Jasa	667.272.698,00	792.577.398,00	
5.1.05	Belanja Hibah	3.527.664.000,00	3.193.209.000,00	
5.2	BELANJA MODAL			
5.2.02	Belanja Modal Peralatan dan Mesin	46.739.700,00	90.193.000,00	
Kegiatan	: 2.19.03.2.02 Penyelenggaraan Kejuaraan Olahraga Tingkat Daerah Kabupaten/Kota			
Indikator Keluaran	: Pesentase penyelenggaraan kejuaraan olahraga tingkat daerah kabupaten			
Sub Kegiatan	: 2.19.03.2.02.0002 Penyelenggaraan Kejuaraan dan Pekan Olahraga Tingkat Kabupaten/Kota			
Indikator Keluaran	: Jumlah Dokumen Penyelenggaraan Kejuaraan dan Pekan Olahraga Tingkat Kabupaten/Kota			
KODE REKENING	**URAIAN**	**JUMLAH**		**DASAR HUKUM**
		SEBELUM	**SESUDAH**	
5	BELANJA DAERAH			
5.1	BELANJA OPERASI			
5.1.02	Belanja Barang dan Jasa	360.492.250,00	360.492.250,00	
Sub Kegiatan	: 2.19.03.2.02.0003 Partisipasi dan Keikutsertaan dalam Penyelenggaraan Kejuaraan			
Indikator Keluaran	: Jumlah Peserta yang Berpartisipasi dalam Kegiatan Penyelenggaraan Kejuaraan			
KODE REKENING	**URAIAN**	**JUMLAH**		**DASAR HUKUM**
		SEBELUM	**SESUDAH**	
5	BELANJA DAERAH			
5.1	BELANJA OPERASI			
5.1.02	Belanja Barang dan Jasa	232.238.150,00	166.183.350,00	
Kegiatan	: 2.19.03.2.03 Pembinaan dan Pengembangan Olahraga Prestasi Tingkat Daerah Provinsi			
Indikator Keluaran	: Persentase peningkatan prestasi keolahragaan tingkat daerah dan provinsi			
Sub Kegiatan	: 2.19.03.2.03.0002 Pemusatan Latihan Daerah, Ilmu Pengetahuan dan Teknologi Keolahragaan (Sport Science)			
Indikator Keluaran	: Jumlah Pemusatan Latihan Daerah yang Berkualitas berdasarkan Ilmu Pengetahuan dan Teknologi Keolahragaaan (Sport Science)			
KODE REKENING	**URAIAN**	**JUMLAH**		**DASAR HUKUM**
		SEBELUM	**SESUDAH**	
5	BELANJA DAERAH			
5.1	BELANJA OPERASI			
5.1.02	Belanja Barang dan Jasa	45.788.250,00	45.788.250,00	
Kegiatan	: 2.19.03.2.04 Pembinaan dan Pengembangan Organisasi Olahraga			
Indikator Keluaran	: Persentase organisasi keolahragaan yang aktif			
Sub Kegiatan	: 2.19.03.2.04.0002 Pengembangan Organisasi Keolahragaan			
Indikator Keluaran	: Jumlah Dokumen Hasil Pengembangan Organisasi Keolahragaan			
KODE REKENING	**URAIAN**	**JUMLAH**		**DASAR HUKUM**
		SEBELUM	**SESUDAH**	
5	BELANJA DAERAH			
5.1	BELANJA OPERASI			

5.1.05	Belanja Hibah	2.000.000.000,00	2.000.000.000,00	
Kegiatan	: 2.19.03.2.05 Pembinaan dan Pengembangan Olahraga Rekreasi			
Indikator Keluaran	: Persentase organisasi keolahragaan yang aktif			
Sub Kegiatan	: 2.19.03.2.05.0001 Penyelenggaraan, Pengembangan dan Pemasalan Festival dan Olahraga Rekreasi			
Indikator Keluaran	: Jumlah Dokumen Hasil Penyelenggaraan, Pengembangan dan Pemasalan Festival dan Olahraga Rekreasi			
KODE REKENING	**URAIAN**	**JUMLAH**		**DASAR HUKUM**
		SEBELUM	**SESUDAH**	
5	BELANJA DAERAH			
5.1	BELANJA OPERASI			
5.1.02	Belanja Barang dan Jasa	111.502.250,00	27.260.750,00	
Program	: 2.19.04 PROGRAM PENGEMBANGAN KAPASITAS KEPRAMUKAAN			
Indikator Hasil	: Persentase organisasi kepramukaan yang aktif			
Kegiatan	: 2.19.04.2.01 Pembinaan dan Pengembangan Organisasi Kepramukaan			
Indikator Keluaran	: Persentase organisasi kepramukaan yang aktif			
Sub Kegiatan	: 2.19.04.2.01.0002 Peningkatan Kapasitas Organisasi Kepramukaan Tingkat Daerah			
Indikator Keluaran	: Jumlah Organisasi Kepramukaan Tingkat Daerah yang Meningkat Kapasitasnya			
KODE REKENING	**URAIAN**	**JUMLAH**		**DASAR HUKUM**
		SEBELUM	**SESUDAH**	
5	BELANJA DAERAH			
5.1	BELANJA OPERASI			
5.1.02	Belanja Barang dan Jasa	0,00	46.394.580,00	
5.1.05	Belanja Hibah	300.000.000,00	300.000.000,00	
Bidang Urusan	: 2.20 URUSAN PEMERINTAHAN BIDANG STATISTIK			
Organisasi	: 2.16.2.20.2.21.04.0000 DINAS KOMUNIKASI, INFORMATIKA, STATISTIK DAN PERSANDIAN			
Unit Organisasi	: 2.16.2.20.2.21.04.0000 DINAS KOMUNIKASI, INFORMATIKA, STATISTIK DAN PERSANDIAN			
Program	: 2.20.02 PROGRAM PENYELENGGARAAN STATISTIK SEKTORAL			
Indikator Hasil	: Cakupan Ketersediaan Statistik Dasar dan Sektoral			
Kegiatan	: 2.20.02.2.01 Penyelenggaraan Statistik Sektoral di Lingkup Daerah Kabupaten/Kota			
Indikator Keluaran	: Layanan Statistik Sektoral			
Sub Kegiatan	: 2.20.02.2.01.0001 Koordinasi dan Sinkronisasi Pengumpulan, Pengolahan, Analisis dan Diseminasi Data Statistik Sektoral			
Indikator Keluaran	: Jumlah Dokumen Koordinasi dan Sinkronisasi Pengumpulan, Pengolahan, Analisis dan Diseminasi Data Statistik Sektoral			
KODE REKENING	**URAIAN**	**JUMLAH**		**DASAR HUKUM**
		SEBELUM	**SESUDAH**	
5	BELANJA DAERAH			
5.1	BELANJA OPERASI			
5.1.02	Belanja Barang dan Jasa	71.766.250,00	71.761.500,00	
Sub Kegiatan	: 2.20.02.2.01.0003 Membangun Metadata Statistik Sektoral			
Indikator Keluaran	: Jumlah Metadata Statistik Sektoral yang Dihimpun			

KODE REKENING	URAIAN	JUMLAH		DASAR HUKUM
		SEBELUM	SESUDAH	
5	BELANJA DAERAH			
5.1	BELANJA OPERASI			
5.1.02	Belanja Barang dan Jasa	16.621.300,00	12.334.000,00	
Sub Kegiatan	: 2.20.02.2.01.0005 Pengembangan Infrastruktur			
Indikator Keluaran	: Jumlah Infrastruktur Statistik			

KODE REKENING	URAIAN	JUMLAH		DASAR HUKUM
		SEBELUM	SESUDAH	
5	BELANJA DAERAH			
5.1	BELANJA OPERASI			
5.1.01	Belanja Pegawai	680.000,00	680.000,00	
5.1.02	Belanja Barang dan Jasa	4.118.200,00	281.900,00	
5.2	BELANJA MODAL			
5.2.02	Belanja Modal Peralatan dan Mesin	25.567.700,00	24.916.400,00	
Bidang Urusan	: 2.21 URUSAN PEMERINTAHAN BIDANG PERSANDIAN			
Program	: 2.21.02 PROGRAM PENYELENGGARAAN PERSANDIAN UNTUK PENGAMANAN INFORMASI			
Indikator Hasil	: Persentase Layanan Persandian			
Kegiatan	: 2.21.02.2.01 Penyelenggaraan Persandian untuk Pengamanan Informasi Pemerintah Daerah Kabupaten/Kota			
Indikator Keluaran	: Layanan Persandian			
Sub Kegiatan	: 2.21.02.2.01.0001 Penetapan Kebijakan Tata Kelola Keamanan Informasi dan Jaring Komunikasi Sandi Pemerintah Daerah Kabupaten/Kota			
Indikator Keluaran	: Jumlah Kebijakan Tata Kelola Keamanan Informasi dan Jaring Komunikasi Sandi Pemerintah Daerah Kabupaten/Kota yang Ditetapkan			

KODE REKENING	URAIAN	JUMLAH		DASAR HUKUM
		SEBELUM	SESUDAH	
5	BELANJA DAERAH			
5.1	BELANJA OPERASI			
5.1.02	Belanja Barang dan Jasa	122.271.250,00	122.219.500,00	
Sub Kegiatan	: 2.21.02.2.01.0004 Penyediaan Layanan Keamanan Informasi Pemerintah Daerah Kabupaten/Kota			
Indikator Keluaran	: Jumlah Perangkat Daerah yang Telah Menggunakan Layanan Keamanan Informasi			

KODE REKENING	URAIAN	JUMLAH		DASAR HUKUM
		SEBELUM	SESUDAH	
5	BELANJA DAERAH			
5.1	BELANJA OPERASI			
5.1.02	Belanja Barang dan Jasa	12.781.000,00	12.781.000,00	
Kegiatan	: 2.21.02.2.02 Penetapan Pola Hubungan Komunikasi Sandi Antar Perangkat Daerah Kabupaten/Kota			
Indikator Keluaran	: Persentase Perangkat Daerah yang Telah Menggunakan Sandi dalam Komunikasi Perangkat Daerah			
Sub Kegiatan	: 2.21.02.2.02.0001 Operasionalisasi Jaring Komunikasi Sandi Pemerintah Daerah Kabupaten/Kota			
Indikator Keluaran	: Jumlah Perangkat Daerah yang Terhubung dalam Jaring Komunikasi Sandi			

KODE REKENING	URAIAN	JUMLAH		DASAR HUKUM
		SEBELUM	SESUDAH	
5	BELANJA DAERAH			
5.1	BELANJA OPERASI			
5.1.02	Belanja Barang dan Jasa	21.516.550,00	21.516.200,00	
Bidang Urusan	: 2.22 URUSAN PEMERINTAHAN BIDANG KEBUDAYAAN			
Organisasi	: 1.01.2.22.0.00.02.0000 DINAS PENDIDIKAN DAN KEBUDAYAAN			
Unit Organisasi	: 1.01.2.22.0.00.02.0000 DINAS PENDIDIKAN DAN KEBUDAYAAN			
Program	: 2.22.02 PROGRAM PENGEMBANGAN KEBUDAYAAN			
Indikator Hasil	: Persentase Kebudayaan Yang Dikembangkan			
Kegiatan	: 2.22.02.2.01 Pengelolaan Kebudayaan yang Masyarakat Pelakunya dalam Daerah Kabupaten/Kota			
Indikator Keluaran	: Jumlah Obyek Kebudayaan Masyarakat Yang Dikelola			
Sub Kegiatan	: 2.22.02.2.01.0002 Pembinaan Sumber Daya Manusia, Lembaga, dan Pranata Kebudayaan			
Indikator Keluaran	: Jumlah Peserta Pembinaan Sumber Daya Manusia, Lembaga, dan Pranata Kebudayaan			
KODE REKENING	URAIAN	JUMLAH		DASAR HUKUM
		SEBELUM	SESUDAH	
5	BELANJA DAERAH			
5.1	BELANJA OPERASI			
5.1.02	Belanja Barang dan Jasa	319.081.700,00	319.081.700,00	
5.2	BELANJA MODAL			
5.2.02	Belanja Modal Peralatan dan Mesin	26.972.100,00	26.972.100,00	
Kegiatan	: 2.22.02.2.02 Pelestarian Kesenian Tradisional yang Masyarakat Pelakunya dalam Daerah Kabupaten/Kota			
Indikator Keluaran	: Jumlah Kesenian Tradisional Masyarakat Yang Dilestarikan			
Sub Kegiatan	: 2.22.02.2.02.0001 Pelindungan, Pengembangan, Pemanfaatan Objek Pemajuan Tradisi Budaya			
Indikator Keluaran	: Jumlah Objek Pemajuan Tradisi Budaya yang Dilakukan Pelindungan, Pengembangan dan Pemanfaatan			
KODE REKENING	URAIAN	JUMLAH		DASAR HUKUM
		SEBELUM	SESUDAH	
5	BELANJA DAERAH			
5.1	BELANJA OPERASI			
5.1.02	Belanja Barang dan Jasa	598.224.700,00	605.776.175,00	
5.1.05	Belanja Hibah	3.989.708.200,00	4.102.156.725,00	
Sub Kegiatan	: 2.22.02.2.02.0002 Pembinaan Sumber Daya Manusia, Lembaga, dan Pranata Tradisional			
Indikator Keluaran	: Jumlah Laporan Pembinaan Sumber Daya Manusia, Lembaga, dan Pranata Tradisional			
KODE REKENING	URAIAN	JUMLAH		DASAR HUKUM
		SEBELUM	SESUDAH	
5	BELANJA DAERAH			
5.1	BELANJA OPERASI			
5.1.02	Belanja Barang dan Jasa	23.868.000,00	23.868.000,00	
Program	: 2.22.03 PROGRAM PENGEMBANGAN KESENIAN TRADISIONAL			

Indikator Hasil	: Persentase kelembagaan pelaku kesenian tradisional yang aktif			
Kegiatan	: 2.22.03.2.01 Pembinaan Kesenian yang Masyarakat Pelakunya dalam Daerah Kabupaten/Kota			
Indikator Keluaran	: Jumlah Kesenian Tradisonal Masyarakat Yang Dibina			
Sub Kegiatan	: 2.22.03.2.01.0001 Peningkatan Pendidikan dan Pelatihan Sumber Daya Manusia Kesenian Tradisional			
Indikator Keluaran	: Jumlah Sumber Daya Manusia Kesenian Tradisional yang Mendapat Pendidikan dan Pelatihan (Ditingkatkan Kompetensinya)			
KODE REKENING	**URAIAN**	**JUMLAH**		**DASAR HUKUM**
		SEBELUM	**SESUDAH**	
5	BELANJA DAERAH			
5.1	BELANJA OPERASI			
5.1.02	Belanja Barang dan Jasa	55.851.500,00	55.851.500,00	
Program	: 2.22.04 PROGRAM PEMBINAAN SEJARAH			
Indikator Hasil	: Persentase Pembinaan Sejarah Lokal			
Kegiatan	: 2.22.04.2.01 Pembinaan Sejarah Lokal dalam 1 (Satu) Daerah Kabupaten/Kota			
Indikator Keluaran	: Jumlah Sejarah Lokal yang Dibina			
Sub Kegiatan	: 2.22.04.2.01.0001 Pemberdayaan Sumber Daya Manusia dan Lembaga Sejarah Lokal Kabupaten/Kota			
Indikator Keluaran	: Jumlah Sumber Daya Manusia dan Lembaga Sejarah Lokal Provinsi yang Diberdayakan			
KODE REKENING	**URAIAN**	**JUMLAH**		**DASAR HUKUM**
		SEBELUM	**SESUDAH**	
5	BELANJA DAERAH			
5.1	BELANJA OPERASI			
5.1.02	Belanja Barang dan Jasa	613.827.000,00	613.827.000,00	
Program	: 2.22.05 PROGRAM PELESTARIAN DAN PENGELOLAAN CAGAR BUDAYA			
Indikator Hasil	: Persentase Cagar Budaya yang Dikelola Secara Terpadu			
Kegiatan	: 2.22.05.2.01 Penetapan Cagar Budaya Peringkat Kabupaten/Kota			
Indikator Keluaran	: Jumlah Penetapan Cagar Budaya			
Sub Kegiatan	: 2.22.05.2.01.0002 Penetapan Cagar Budaya			
Indikator Keluaran	: Jumlah Objek Cagar Budaya yang Ditetapkan			
KODE REKENING	**URAIAN**	**JUMLAH**		**DASAR HUKUM**
		SEBELUM	**SESUDAH**	
5	BELANJA DAERAH			
5.1	BELANJA OPERASI			
5.1.02	Belanja Barang dan Jasa	113.175.900,00	113.175.900,00	
Kegiatan	: 2.22.05.2.02 Pengelolaan Cagar Budaya Peringkat Kabupaten/Kota			
Indikator Keluaran	: Jumlah Cagar Budaya Yang Dikelola			
Sub Kegiatan	: 2.22.05.2.02.0001 Pelindungan Cagar Budaya			
Indikator Keluaran	: Jumlah Objek Cagar Budaya yang Dilindungi			
KODE REKENING	**URAIAN**	**JUMLAH**		**DASAR HUKUM**
		SEBELUM	**SESUDAH**	
5	BELANJA DAERAH			

5.1	BELANJA OPERASI			
5.1.02	Belanja Barang dan Jasa	190.075.400,00	190.075.400,00	
Sub Kegiatan	: 2.22.05.2.02.0003 Pemanfaatan Cagar Budaya			
Indikator Keluaran	: Jumlah Objek Cagar Budaya yang Dimanfaatkan			
KODE REKENING	**URAIAN**	**JUMLAH**		**DASAR HUKUM**
		SEBELUM	**SESUDAH**	
5	BELANJA DAERAH			
5.1	BELANJA OPERASI			
5.1.02	Belanja Barang dan Jasa	126.156.000,00	126.156.000,00	
Program	: 2.22.06 PROGRAM PENGELOLAAN PERMUSEUMAN			
Indikator Hasil	: Persentase benda museum yang memenuhi syarat koleksi			
Kegiatan	: 2.22.06.2.01 Pengelolaan Museum Kabupaten/Kota			
Indikator Keluaran	: Jumlah Kajian Benda Museum			
Sub Kegiatan	: 2.22.06.2.01.0001 Pelindungan, Pengembangan, dan Pemanfataan Koleksi Secara Terpadu			
Indikator Keluaran	: Jumlah Koleksi Museum yang Dilakukan Pelindungan, Pengembangan, dan Pemanfataan Koleksi Secara Terpadu			
KODE REKENING	**URAIAN**	**JUMLAH**		**DASAR HUKUM**
		SEBELUM	**SESUDAH**	
5	BELANJA DAERAH			
5.1	BELANJA OPERASI			
5.1.02	Belanja Barang dan Jasa	46.018.000,00	46.018.000,00	
Sub Kegiatan	: 2.22.06.2.01.0003 Peningkatan Pelayanan dan Akses Masyarakat Terhadap Museum			
Indikator Keluaran	: Jumlah Pelayanan dan Akses Masyarakat Terhadap Museum			
KODE REKENING	**URAIAN**	**JUMLAH**		**DASAR HUKUM**
		SEBELUM	**SESUDAH**	
5	BELANJA DAERAH			
5.1	BELANJA OPERASI			
5.1.02	Belanja Barang dan Jasa	1.230.168.500,00	1.030.168.500,00	
5.2	BELANJA MODAL			
5.2.02	Belanja Modal Peralatan dan Mesin	0,00	106.351.100,00	
5.2.06	Belanja Modal Aset Lainnya	0,00	93.648.900,00	
Sub Kegiatan	: 2.22.06.2.01.0004 Penyediaan dan Pemeliharaan Sarana dan Prasarana Museum			
Indikator Keluaran	: Jumlah Sarana dan Prasarana Museum yang Tersedia dan Terpelihara			
KODE REKENING	**URAIAN**	**JUMLAH**		**DASAR HUKUM**
		SEBELUM	**SESUDAH**	
5	BELANJA DAERAH			
5.1	BELANJA OPERASI			
5.1.02	Belanja Barang dan Jasa	144.360.400,00	151.160.720,00	
5.2	BELANJA MODAL			
5.2.04	Belanja Modal Jalan, Jaringan, dan Irigasi	0,00	68.199.680,00	

Bidang Urusan	: 2.23 URUSAN PEMERINTAHAN BIDANG PERPUSTAKAAN
Organisasi	: 2.23.2.24.0.00.02.0000 DINAS PERPUSTAKAAN DAN KEARSIPAN
Unit Organisasi	: 2.23.2.24.0.00.02.0000 DINAS PERPUSTAKAAN DAN KEARSIPAN
Program	: 2.23.01 PROGRAM PENUNJANG URUSAN PEMERINTAHAN DAERAH KABUPATEN/KOTA
Indikator Hasil	: Persentase Pelaksanaan Penunjang Urusan Pemerintahan Daerah Kabupaten
Kegiatan	: 2.23.01.2.01 Perencanaan, Penganggaran, dan Evaluasi Kinerja Perangkat Daerah
Indikator Keluaran	: Jumlah Dokumen Perencanaan, Penganggaran, dan Evaluasi Kinerja Perangkat Daerah
Sub Kegiatan	: 2.23.01.2.01.0001 Penyusunan Dokumen Perencanaan Perangkat Daerah
Indikator Keluaran	: Jumlah Dokumen Perencanaan Perangkat Daerah

KODE REKENING	URAIAN	JUMLAH		DASAR HUKUM
		SEBELUM	SESUDAH	
5	BELANJA DAERAH			
5.1	BELANJA OPERASI			
5.1.02	Belanja Barang dan Jasa	38.805.900,00	38.805.900,00	

Sub Kegiatan	: 2.23.01.2.01.0002 Koordinasi dan Penyusunan Dokumen RKA-SKPD
Indikator Keluaran	: Jumlah Dokumen RKA-SKPD dan Laporan Hasil Koordinasi Penyusunan Dokumen RKA-SKPD

KODE REKENING	URAIAN	JUMLAH		DASAR HUKUM
		SEBELUM	SESUDAH	
5	BELANJA DAERAH			
5.1	BELANJA OPERASI			
5.1.02	Belanja Barang dan Jasa	0,00	0,00	

Sub Kegiatan	: 2.23.01.2.01.0003 Koordinasi dan Penyusunan Dokumen Perubahan RKA-SKPD
Indikator Keluaran	: Jumlah Dokumen Perubahan RKA-SKPD dan Laporan Hasil Koordinasi Penyusunan Dokumen Perubahan RKA-SKPD

KODE REKENING	URAIAN	JUMLAH		DASAR HUKUM
		SEBELUM	SESUDAH	
5	BELANJA DAERAH			
5.1	BELANJA OPERASI			
5.1.02	Belanja Barang dan Jasa	0,00	0,00	

Sub Kegiatan	: 2.23.01.2.01.0004 Koordinasi dan Penyusunan DPA-SKPD
Indikator Keluaran	: Jumlah Dokumen DPA-SKPD dan Laporan Hasil Koordinasi Penyusunan Dokumen DPA-SKPD

KODE REKENING	URAIAN	JUMLAH		DASAR HUKUM
		SEBELUM	SESUDAH	
5	BELANJA DAERAH			
5.1	BELANJA OPERASI			
5.1.02	Belanja Barang dan Jasa	0,00	0,00	

Sub Kegiatan	: 2.23.01.2.01.0005 Koordinasi dan Penyusunan Perubahan DPA- SKPD
Indikator Keluaran	: Jumlah Dokumen Perubahan DPA-SKPD dan Laporan Hasil Koordinasi Penyusunan Dokumen Perubahan DPA-SKPD

KODE REKENING	URAIAN	JUMLAH		DASAR HUKUM
		SEBELUM	SESUDAH	
5	BELANJA DAERAH			
5.1	BELANJA OPERASI			
5.1.02	Belanja Barang dan Jasa	0,00	0,00	
Sub Kegiatan	: 2.23.01.2.01.0006 Koordinasi dan Penyusunan Laporan Capaian Kinerja dan Ikhtisar Realisasi Kinerja SKPD			
Indikator Keluaran	: Jumlah Laporan Capaian Kinerja dan Ikhtisar Realisasi Kinerja SKPD dan Laporan Hasil Koordinasi Penyusunan Laporan Capaian Kinerja dan Ikhtisar Realisasi Kinerja SKPD			

KODE REKENING	URAIAN	JUMLAH		DASAR HUKUM
		SEBELUM	SESUDAH	
5	BELANJA DAERAH			
5.1	BELANJA OPERASI			
5.1.02	Belanja Barang dan Jasa	2.198.400,00	2.198.400,00	
Sub Kegiatan	: 2.23.01.2.01.0007 Evaluasi Kinerja Perangkat Daerah			
Indikator Keluaran	: Jumlah Laporan Evaluasi Kinerja Perangkat Daerah			

KODE REKENING	URAIAN	JUMLAH		DASAR HUKUM
		SEBELUM	SESUDAH	
5	BELANJA DAERAH			
5.1	BELANJA OPERASI			
5.1.02	Belanja Barang dan Jasa	892.200,00	892.200,00	
Kegiatan	: 2.23.01.2.02 Administrasi Keuangan Perangkat Daerah			
Indikator Keluaran	: Persentase Layanan Administrasi Keuangan Perangkat Daerah			
Sub Kegiatan	: 2.23.01.2.02.0001 Penyediaan Gaji dan Tunjangan ASN			
Indikator Keluaran	: Jumlah Orang yang Menerima Gaji dan Tunjangan ASN			

KODE REKENING	URAIAN	JUMLAH		DASAR HUKUM
		SEBELUM	SESUDAH	
5	BELANJA DAERAH			
5.1	BELANJA OPERASI			
5.1.01	Belanja Pegawai	3.947.399.918,00	3.654.356.511,00	
Sub Kegiatan	: 2.23.01.2.02.0003 Pelaksanaan Penatausahaan dan Pengujian/Verifikasi Keuangan SKPD			
Indikator Keluaran	: Jumlah Dokumen Penatausahaan dan Pengujian/Verifikasi Keuangan SKPD			

KODE REKENING	URAIAN	JUMLAH		DASAR HUKUM
		SEBELUM	SESUDAH	
5	BELANJA DAERAH			
5.1	BELANJA OPERASI			
5.1.02	Belanja Barang dan Jasa	557.200,00	557.200,00	
Sub Kegiatan	: 2.23.01.2.02.0005 Koordinasi dan Penyusunan Laporan Keuangan Akhir Tahun SKPD			
Indikator Keluaran	: Jumlah Laporan Keuangan Akhir Tahun SKPD dan Laporan Hasil Koordinasi Penyusunan Laporan Keuangan Akhir Tahun SKPD			

KODE REKENING	URAIAN	JUMLAH		DASAR HUKUM
		SEBELUM	SESUDAH	
5	BELANJA DAERAH			
5.1	BELANJA OPERASI			
5.1.02	Belanja Barang dan Jasa	548.200,00	548.200,00	
Sub Kegiatan	: 2.23.01.2.02.0007 Koordinasi dan Penyusunan Laporan Keuangan Bulanan/ Triwulanan/ Semesteran SKPD			
Indikator Keluaran	: Jumlah Laporan Keuangan Bulanan/ Triwulanan/ Semesteran SKPD dan Laporan Koordinasi Penyusunan Laporan Keuangan Bulanan/Triwulanan/Semesteran SKPD			
KODE REKENING	URAIAN	JUMLAH		DASAR HUKUM
		SEBELUM	SESUDAH	
5	BELANJA DAERAH			
5.1	BELANJA OPERASI			
5.1.02	Belanja Barang dan Jasa	2.227.600,00	2.227.600,00	
Kegiatan	: 2.23.01.2.05 Administrasi Kepegawaian Perangkat Daerah			
Indikator Keluaran	: Persentase Layanan Administrasi Kepegawaian Perangkat Daerah			
Sub Kegiatan	: 2.23.01.2.05.0009 Pendidikan dan Pelatihan Pegawai Berdasarkan Tugas dan Fungsi			
Indikator Keluaran	: Jumlah Pegawai Berdasarkan Tugas dan Fungsi yang Mengikuti Pendidikan dan Pelatihan			
KODE REKENING	URAIAN	JUMLAH		DASAR HUKUM
		SEBELUM	SESUDAH	
5	BELANJA DAERAH			
5.1	BELANJA OPERASI			
5.1.02	Belanja Barang dan Jasa	19.263.700,00	19.263.700,00	
Sub Kegiatan	: 2.23.01.2.05.0010 Sosialisasi Peraturan Perundang-Undangan			
Indikator Keluaran	: Jumlah Orang yang Mengikuti Sosialisasi Peraturan Perundang-Undangan			
KODE REKENING	URAIAN	JUMLAH		DASAR HUKUM
		SEBELUM	SESUDAH	
5	BELANJA DAERAH			
5.1	BELANJA OPERASI			
5.1.02	Belanja Barang dan Jasa	0,00	0,00	
Kegiatan	: 2.23.01.2.06 Administrasi Umum Perangkat Daerah			
Indikator Keluaran	: Persentase Layanan Administrasi Umum Perangkat Daerah			
Sub Kegiatan	: 2.23.01.2.06.0001 Penyediaan Komponen Instalasi Listrik/Penerangan Bangunan Kantor			
Indikator Keluaran	: Jumlah Paket Komponen Instalasi Listrik/Penerangan Bangunan Kantor yang Disediakan			
KODE REKENING	URAIAN	JUMLAH		DASAR HUKUM
		SEBELUM	SESUDAH	
5	BELANJA DAERAH			
5.1	BELANJA OPERASI			
5.1.02	Belanja Barang dan Jasa	15.073.900,00	16.939.900,00	
Sub Kegiatan	: 2.23.01.2.06.0003 Penyediaan Peralatan Rumah Tangga			
Indikator Keluaran	: Jumlah Paket Peralatan Rumah Tangga yang Disediakan			

KODE REKENING	URAIAN	JUMLAH		DASAR HUKUM
		SEBELUM	SESUDAH	
5	BELANJA DAERAH			
5.1	BELANJA OPERASI			
5.1.02	Belanja Barang dan Jasa	9.363.300,00	9.363.300,00	
Sub Kegiatan	: 2.23.01.2.06.0004 Penyediaan Bahan Logistik Kantor			
Indikator Keluaran	: Jumlah Paket Bahan Logistik Kantor yang Disediakan			
KODE REKENING	URAIAN	JUMLAH		DASAR HUKUM
		SEBELUM	SESUDAH	
5	BELANJA DAERAH			
5.1	BELANJA OPERASI			
5.1.02	Belanja Barang dan Jasa	51.975.000,00	35.910.000,00	
Sub Kegiatan	: 2.23.01.2.06.0005 Penyediaan Barang Cetakan dan Penggandaan			
Indikator Keluaran	: Jumlah Paket Barang Cetakan dan Penggandaan yang Disediakan			
KODE REKENING	URAIAN	JUMLAH		DASAR HUKUM
		SEBELUM	SESUDAH	
5	BELANJA DAERAH			
5.1	BELANJA OPERASI			
5.1.02	Belanja Barang dan Jasa	7.547.500,00	7.547.500,00	
Sub Kegiatan	: 2.23.01.2.06.0006 Penyediaan Bahan Bacaan dan Peraturan Perundang-undangan			
Indikator Keluaran	: Jumlah Dokumen Bahan Bacaan dan Peraturan Perundang-Undangan yang Disediakan			
KODE REKENING	URAIAN	JUMLAH		DASAR HUKUM
		SEBELUM	SESUDAH	
5	BELANJA DAERAH			
5.1	BELANJA OPERASI			
5.1.02	Belanja Barang dan Jasa	1.332.000,00	1.332.000,00	
Sub Kegiatan	: 2.23.01.2.06.0007 Penyediaan Bahan/Material			
Indikator Keluaran	: Jumlah Paket Bahan/Material yang Disediakan			
KODE REKENING	URAIAN	JUMLAH		DASAR HUKUM
		SEBELUM	SESUDAH	
5	BELANJA DAERAH			
5.1	BELANJA OPERASI			
5.1.02	Belanja Barang dan Jasa	5.029.600,00	5.029.600,00	
Sub Kegiatan	: 2.23.01.2.06.0008 Fasilitasi Kunjungan Tamu			
Indikator Keluaran	: Jumlah Laporan Fasilitasi Kunjungan Tamu			
KODE REKENING	URAIAN	JUMLAH		DASAR HUKUM
		SEBELUM	SESUDAH	
5	BELANJA DAERAH			
5.1	BELANJA OPERASI			

5.1.02	Belanja Barang dan Jasa	3.375.000,00	3.375.000,00	
Sub Kegiatan	: 2.23.01.2.06.0009 Penyelenggaraan Rapat Koordinasi dan Konsultasi SKPD			
Indikator Keluaran	: Jumlah Laporan Penyelenggaraan Rapat Koordinasi dan Konsultasi SKPD			
KODE REKENING	**URAIAN**	**JUMLAH**		**DASAR HUKUM**
		SEBELUM	**SESUDAH**	
5	BELANJA DAERAH			
5.1	BELANJA OPERASI			
5.1.02	Belanja Barang dan Jasa	51.377.200,00	47.389.000,00	
Sub Kegiatan	: 2.23.01.2.06.0010 Penatausahaan Arsip Dinamis pada SKPD			
Indikator Keluaran	: Jumlah Dokumen Penatausahaan Arsip Dinamis pada SKPD			
KODE REKENING	**URAIAN**	**JUMLAH**		**DASAR HUKUM**
		SEBELUM	**SESUDAH**	
5	BELANJA DAERAH			
5.1	BELANJA OPERASI			
5.1.02	Belanja Barang dan Jasa	3.459.400,00	3.174.400,00	
Kegiatan	: 2.23.01.2.08 Penyediaan Jasa Penunjang Urusan Pemerintahan Daerah			
Indikator Keluaran	: Jumlah Laporan Penyediaan Jasa Penunjang Urusan Pemerintahan Daerah			
Sub Kegiatan	: 2.23.01.2.08.0002 Penyediaan Jasa Komunikasi, Sumber Daya Air dan Listrik			
Indikator Keluaran	: Jumlah Laporan Penyediaan Jasa Komunikasi, Sumber Daya Air dan Listrik yang Disediakan			
KODE REKENING	**URAIAN**	**JUMLAH**		**DASAR HUKUM**
		SEBELUM	**SESUDAH**	
5	BELANJA DAERAH			
5.1	BELANJA OPERASI			
5.1.02	Belanja Barang dan Jasa	362.980.200,00	361.372.800,00	
Sub Kegiatan	: 2.23.01.2.08.0004 Penyediaan Jasa Pelayanan Umum Kantor			
Indikator Keluaran	: Jumlah Laporan Penyediaan Jasa Pelayanan Umum Kantor yang Disediakan			
KODE REKENING	**URAIAN**	**JUMLAH**		**DASAR HUKUM**
		SEBELUM	**SESUDAH**	
5	BELANJA DAERAH			
5.1	BELANJA OPERASI			
5.1.02	Belanja Barang dan Jasa	12.391.000,00	13.261.500,00	
Kegiatan	: 2.23.01.2.09 Pemeliharaan Barang Milik Daerah Penunjang Urusan Pemerintahan Daerah			
Indikator Keluaran	: Barang Milik Daerah (BMD) Penunjang Urusan Pemerintahan Daerah yang Dipelihara			
Sub Kegiatan	: 2.23.01.2.09.0001 Penyediaan Jasa Pemeliharaan, Biaya Pemeliharaan, dan Pajak Kendaraan Perorangan Dinas atau Kendaraan Dinas Jabatan			
Indikator Keluaran	: Jumlah Kendaraan Perorangan Dinas atau Kendaraan Dinas Jabatan yang Dipelihara dan dibayarkan Pajaknya			
KODE REKENING	**URAIAN**	**JUMLAH**		**DASAR HUKUM**
		SEBELUM	**SESUDAH**	
5	BELANJA DAERAH			
5.1	BELANJA OPERASI			

5.1.02	Belanja Barang dan Jasa	110.380.000,00	110.380.000,00	
Sub Kegiatan	: 2.23.01.2.09.0005 Pemeliharaan Mebel			
Indikator Keluaran	: Jumlah Mebel yang Dipelihara			
KODE REKENING	**URAIAN**	**JUMLAH**		**DASAR HUKUM**
		SEBELUM	**SESUDAH**	
5	BELANJA DAERAH			
5.1	BELANJA OPERASI			
5.1.02	Belanja Barang dan Jasa	1.440.000,00	1.440.000,00	
Sub Kegiatan	: 2.23.01.2.09.0006 Pemeliharaan Peralatan dan Mesin Lainnya			
Indikator Keluaran	: Jumlah Peralatan dan Mesin Lainnya yang Dipelihara			
KODE REKENING	**URAIAN**	**JUMLAH**		**DASAR HUKUM**
		SEBELUM	**SESUDAH**	
5	BELANJA DAERAH			
5.1	BELANJA OPERASI			
5.1.02	Belanja Barang dan Jasa	24.140.000,00	24.140.000,00	
Sub Kegiatan	: 2.23.01.2.09.0009 Pemeliharaan/Rehabilitasi Gedung Kantor dan Bangunan Lainnya			
Indikator Keluaran	: Jumlah Gedung Kantor dan Bangunan Lainnya yang Dipelihara/Direhabilitasi			
KODE REKENING	**URAIAN**	**JUMLAH**		**DASAR HUKUM**
		SEBELUM	**SESUDAH**	
5	BELANJA DAERAH			
5.1	BELANJA OPERASI			
5.1.02	Belanja Barang dan Jasa	109.550.000,00	109.550.000,00	
Sub Kegiatan	: 2.23.01.2.09.0010 Pemeliharaan/Rehabilitasi Sarana dan Prasarana Gedung Kantor atau Bangunan Lainnya			
Indikator Keluaran	: Jumlah Sarana dan Prasarana Gedung Kantor atau Bangunan Lainnya yang Dipelihara/Direhabilitasi			
KODE REKENING	**URAIAN**	**JUMLAH**		**DASAR HUKUM**
		SEBELUM	**SESUDAH**	
5	BELANJA DAERAH			
5.1	BELANJA OPERASI			
5.1.02	Belanja Barang dan Jasa	15.853.000,00	15.451.000,00	
Program	: 2.23.02 PROGRAM PEMBINAAN PERPUSTAKAAN			
Indikator Hasil	: Persentase Perpustakaan yang Layak			
Kegiatan	: 2.23.02.2.01 Pengelolaan Perpustakaan Tingkat Daerah Kabupaten/Kota			
Indikator Keluaran	: Perpustakaan Tingkat Daerah yang Dikelola			
Sub Kegiatan	: 2.23.02.2.01.0001 Pengembangan dan Pemeliharaan Layanan Perpustakaan Elektronik			
Indikator Keluaran	: Jumlah Layanan Perpustakaan Elektronik yang Dikembangkan dengan Manajemen Layanan TIK Berbasis ISO20000 (ITSM : Information Technology Service Management)			
KODE REKENING	**URAIAN**	**JUMLAH**		**DASAR HUKUM**
		SEBELUM	**SESUDAH**	
5	BELANJA DAERAH			
5.1	BELANJA OPERASI			

5.1.02	Belanja Barang dan Jasa	3.658.000,00	3.658.000,00	
5.2	BELANJA MODAL			
5.2.02	Belanja Modal Peralatan dan Mesin	0,00	309.025.500,00	
Sub Kegiatan	: 2.23.02.2.01.0002 Pengembangan Perpustakaan di Tingkat Daerah Kabupaten/Kota			
Indikator Keluaran	: Jumlah Perpustakaan yang Dikembangkan di Tingkat Daerah Kabupaten/Kota Sesuai Standar Nasional Perpustakaan di Wilayah Kabupaten/Kota Sesuai Kewenangannya			
KODE REKENING	**URAIAN**	**JUMLAH**		**DASAR HUKUM**
		SEBELUM	**SESUDAH**	
5	BELANJA DAERAH			
5.1	BELANJA OPERASI			
5.1.02	Belanja Barang dan Jasa	84.004.500,00	84.004.500,00	
5.2	BELANJA MODAL			
5.2.02	Belanja Modal Peralatan dan Mesin	809.021.600,00	509.228.600,00	
Sub Kegiatan	: 2.23.02.2.01.0004 Pembinaan Perpustakaan pada Satuan Pendidikan Dasar di Seluruh Wilayah Kabupaten/Kota Sesuai dengan Standar Nasional Perpustakaan			
Indikator Keluaran	: Jumlah Perpustakaan pada Satuan Pendidikan Dasar dan yang Dilakukan Pembinaan dalam Mewujudkan Standar Nasional Perpustakaan			
KODE REKENING	**URAIAN**	**JUMLAH**		**DASAR HUKUM**
		SEBELUM	**SESUDAH**	
5	BELANJA DAERAH			
5.1	BELANJA OPERASI			
5.1.02	Belanja Barang dan Jasa	19.128.400,00	19.128.400,00	
Sub Kegiatan	: 2.23.02.2.01.0005 Pembinaan Perpustakaan Khusus Tingkat Kabupaten/Kota			
Indikator Keluaran	: Jumlah Perpustakaan Khusus yang Dibina Sesuai Kewenangan Kabupaten/Kota dalam Mewujudkan Standar Nasional Perpustakaan			
KODE REKENING	**URAIAN**	**JUMLAH**		**DASAR HUKUM**
		SEBELUM	**SESUDAH**	
5	BELANJA DAERAH			
5.1	BELANJA OPERASI			
5.1.02	Belanja Barang dan Jasa	1.343.400,00	1.343.400,00	
Sub Kegiatan	: 2.23.02.2.01.0006 Peningkatan Kapasitas Tenaga Perpustakaan dan Pustakawan Tingkat Daerah Kabupaten/Kota			
Indikator Keluaran	: Jumlah Tenaga Perpustakaan yang Ditingkatkan Kapasitasnya dan Mendapat Sertifikasi Tenaga Perpustakaan dan Pustakawan Tingkat Daerah Kabupaten/Kota			
KODE REKENING	**URAIAN**	**JUMLAH**		**DASAR HUKUM**
		SEBELUM	**SESUDAH**	
5	BELANJA DAERAH			
5.1	BELANJA OPERASI			
5.1.02	Belanja Barang dan Jasa	44.111.550,00	42.307.950,00	
Sub Kegiatan	: 2.23.02.2.01.0007 Pengembangan Layanan Perpustakaan Rujukan Tingkat Kabupaten/Kota			
Indikator Keluaran	: Jumlah Layanan Perpustakaan Rujukan yang Dikembangkan Tingkat Kabupaten/Kota Melalui Peningkatan Koleksi			
KODE REKENING	**URAIAN**	**JUMLAH**		**DASAR HUKUM**
		SEBELUM	**SESUDAH**	

5	BELANJA DAERAH			
5.1	BELANJA OPERASI			
5.1.02	Belanja Barang dan Jasa	136.983.140,00	168.725.640,00	
Sub Kegiatan	: 2.23.02.2.01.0008 Pengembangan Bahan Pustaka			
Indikator Keluaran	: Jumlah Bahan Perpustakaan Tercetak yang Dicetak dan Diadakan			
KODE REKENING	**URAIAN**	**JUMLAH**		**DASAR HUKUM**
		SEBELUM	**SESUDAH**	
5	BELANJA DAERAH			
5.1	BELANJA OPERASI			
5.1.02	Belanja Barang dan Jasa	60.723.020,00	60.728.320,00	
5.2	BELANJA MODAL			
5.2.05	Belanja Modal Aset Tetap Lainnya	191.267.100,00	231.427.400,00	
Sub Kegiatan	: 2.23.02.2.01.0009 Pengelolaan dan Pengembangan Bahan Pustaka			
Indikator Keluaran	: Jumlah Bahan Perpustakaan yang Dilakukan Pengelolaan dan Pengembangan untuk Mewujudkan Keberagaman Koleksi Perpustakaan			
KODE REKENING	**URAIAN**	**JUMLAH**		**DASAR HUKUM**
		SEBELUM	**SESUDAH**	
5	BELANJA DAERAH			
5.1	BELANJA OPERASI			
5.1.02	Belanja Barang dan Jasa	12.060.500,00	12.060.500,00	
Sub Kegiatan	: 2.23.02.2.01.0010 Penyusunan Data dan Informasi Perpustakaan, Tenaga Perpustakaan dan Pustakawan Tingkat Daerah Kabupaten/Kota			
Indikator Keluaran	: Jumlah Data dan Informasi Perpustakaan, Tenaga Perpustakaan dan Pustakawan Tingkat Daerah Kabupaten/Kota			
KODE REKENING	**URAIAN**	**JUMLAH**		**DASAR HUKUM**
		SEBELUM	**SESUDAH**	
5	BELANJA DAERAH			
5.1	BELANJA OPERASI			
5.1.02	Belanja Barang dan Jasa	17.808.520,00	11.608.520,00	
Kegiatan	: 2.23.02.2.02 Pembudayaan Gemar Membaca Tingkat Daerah Kabupaten/Kota			
Indikator Keluaran	: Peningkatan Pembudayaan Gemar Membaca			
Sub Kegiatan	: 2.23.02.2.02.0001 Sosiaisasi Budaya Baca dan Literasi pada Satuan Pendidikan Dasar dan Pendidikan Khusus serta Masyarakat			
Indikator Keluaran	: Jumlah Lokus Pembudayaan Kegemaran Membaca dan Literasi pada Satuan Pendidikan			
KODE REKENING	**URAIAN**	**JUMLAH**		**DASAR HUKUM**
		SEBELUM	**SESUDAH**	
5	BELANJA DAERAH			
5.1	BELANJA OPERASI			
5.1.02	Belanja Barang dan Jasa	136.049.400,00	80.386.900,00	
Sub Kegiatan	: 2.23.02.2.02.0002 Pembangunan dan Pemeliharaan Sarana Perpustakaan di Tempat-Tempat Umum yang Menjadi Kewenangan Daerah Kabupaten/Kota			
Indikator Keluaran	: Jumlah Perpustakaan yang Dibangun di Tempat-Tempat Umum yang Menjadi Kewenangan Daerah Kabupaten/Kota			

KODE REKENING	URAIAN	JUMLAH		DASAR HUKUM
		SEBELUM	SESUDAH	
5	BELANJA DAERAH			
5.1	BELANJA OPERASI			
5.1.01	Belanja Pegawai	680.000,00	680.000,00	
5.1.02	Belanja Barang dan Jasa	31.326.000,00	28.566.000,00	
Sub Kegiatan	: 2.23.02.2.02.0003 Pemberian Penghargaan Gerakan Budaya Gemar Membaca			
Indikator Keluaran	: Jumlah Orang yang Mendapatkan Penghargaan Gerakan Budaya Gemar Membaca Tingkat Kabupaten Kota			
KODE REKENING	URAIAN	JUMLAH		DASAR HUKUM
		SEBELUM	SESUDAH	
5	BELANJA DAERAH			
5.1	BELANJA OPERASI			
5.1.02	Belanja Barang dan Jasa	13.482.200,00	13.482.200,00	
Sub Kegiatan	: 2.23.02.2.02.0004 Pengembangan Literasi Berbasis Inklusi Sosial			
Indikator Keluaran	: Jumlah Perpustakaan Berbasis Inklusi Sosial di Wilayah Kabupaten/Kota yang Dikembangkan			
KODE REKENING	URAIAN	JUMLAH		DASAR HUKUM
		SEBELUM	SESUDAH	
5	BELANJA DAERAH			
5.1	BELANJA OPERASI			
5.1.02	Belanja Barang dan Jasa	58.930.350,00	53.448.350,00	
Sub Kegiatan	: 2.23.02.2.02.0005 Pemilihan Duta Baca Tingkat Daerah Kabupaten/Kota			
Indikator Keluaran	: Jumlah Duta Baca Tingkat Daerah Kabupaten/Kota yang Dipilih dan Didukung Kegiatannya			
KODE REKENING	URAIAN	JUMLAH		DASAR HUKUM
		SEBELUM	SESUDAH	
5	BELANJA DAERAH			
5.1	BELANJA OPERASI			
5.1.02	Belanja Barang dan Jasa	18.237.350,00	18.237.350,00	
Program	: 2.23.03 PROGRAM PELESTARIAN KOLEKSI NASIONAL DAN NASKAH KUNO			
Indikator Hasil	: Persentase Naskah Kuno Milik Daerah Kabupaten yang Dilestarikan			
Kegiatan	: 2.23.03.2.01 Pelestarian Naskah Kuno Milik Daerah Kabupaten/Kota			
Indikator Keluaran	: Koleksi Naskah Kuno yang Dialihmediakan			
Sub Kegiatan	: 2.23.03.2.01.0001 Peningkatan Peran Serta Masyarakat dalam Penyimpanan, Perawatan, Pelestarian, dan Pendaftaran Naskah Kuno			
Indikator Keluaran	: Jumlah Masyarakat yang Berperan Serta dalam Penyimpanan, Perawatan, Pelestarian, dan Pendaftaran Naskah Kuno			
KODE REKENING	URAIAN	JUMLAH		DASAR HUKUM
		SEBELUM	SESUDAH	
5	BELANJA DAERAH			
5.1	BELANJA OPERASI			
5.1.02	Belanja Barang dan Jasa	10.013.200,00	10.013.200,00	

Sub Kegiatan	: 2.23.03.2.01.0002 Pengembangan, Pengolahan dan Pengalihmediaan Naskah Kuno yang Dimiliki oleh Masyarakat untuk Dilestarikan dan Didayagunakan			
Indikator Keluaran	: Jumlah Naskah Kuno yang Dimiliki oleh Masyarakat yang Dikembangkan untuk Dilestarikan dan Didayagunakan			
KODE REKENING	**URAIAN**	**JUMLAH**		**DASAR HUKUM**
		SEBELUM	**SESUDAH**	
5	BELANJA DAERAH			
5.1	BELANJA OPERASI			
5.1.02	Belanja Barang dan Jasa	6.928.800,00	6.928.800,00	
Bidang Urusan	: 2.24 URUSAN PEMERINTAHAN BIDANG KEARSIPAN			
Program	: 2.24.02 PROGRAM PENGELOLAAN ARSIP			
Indikator Hasil	: Persentase Arsip yang Dikelola			
Kegiatan	: 2.24.02.2.01 Pengelolaan Arsip Dinamis Daerah Kabupaten/Kota			
Indikator Keluaran	: Pelaksanaan Pengawasan Kearsipan Kewenangan Kabupaten			
Sub Kegiatan	: 2.24.02.2.01.0003 Pengawasan Arsip Dinamis Kewenangan Kabupaten/Kota			
Indikator Keluaran	: Jumlah Laporan Hasil Pengawasan Arsip Dinamis Kewenangan Kabupaten/Kota			
KODE REKENING	**URAIAN**	**JUMLAH**		**DASAR HUKUM**
		SEBELUM	**SESUDAH**	
5	BELANJA DAERAH			
5.1	BELANJA OPERASI			
5.1.02	Belanja Barang dan Jasa	66.216.575,00	66.216.550,00	
Kegiatan	: 2.24.02.2.02 Pengelolaan Arsip Statis Daerah Kabupaten/Kota			
Indikator Keluaran	: Jumlah Khasanah Arsip Statis (arsip bernilai sejarah)			
Sub Kegiatan	: 2.24.02.2.02.0002 Akuisisi, Pengolahan, Preservasi, dan Akses Arsip Statis			
Indikator Keluaran	: Jumlah Arsip Statis yang Dilakukan Akusisi, Pengolahan, Preservasi dan Akses Arsip Statis			
KODE REKENING	**URAIAN**	**JUMLAH**		**DASAR HUKUM**
		SEBELUM	**SESUDAH**	
5	BELANJA DAERAH			
5.1	BELANJA OPERASI			
5.1.02	Belanja Barang dan Jasa	119.512.040,00	108.753.630,00	
5.2	BELANJA MODAL			
5.2.02	Belanja Modal Peralatan dan Mesin	100.000.000,00	99.900.000,00	
Kegiatan	: 2.24.02.2.03 Pengelolaan Simpul Jaringan Informasi Kearsipan Nasional Tingkat Kabupaten/Kota			
Indikator Keluaran	: Pemberdayaan Kapasitas Unit Kearsipan dan Lembaga Kearsipan Daerah Kabupaten			
Sub Kegiatan	: 2.24.02.2.03.0002 Pemberdayaan Kapasitas Unit Kearsipan dan Lembaga Kearsipan Daerah Kabupaten/Kota			
Indikator Keluaran	: Jumlah Laporan Hasil Pemberdayaan Kapasitas Unit Kearsipan dan Lembaga Kearsipan Daerah Kabupaten/Kota			
KODE REKENING	**URAIAN**	**JUMLAH**		**DASAR HUKUM**
		SEBELUM	**SESUDAH**	
5	BELANJA DAERAH			
5.1	BELANJA OPERASI			
5.1.02	Belanja Barang dan Jasa	98.798.100,00	98.677.550,00	

5.2	BELANJA MODAL			
5.2.02	Belanja Modal Peralatan dan Mesin	3.633.700,00	3.633.700,00	
Program	: 2.24.03 PROGRAM PERLINDUNGAN DAN PENYELAMATAN ARSIP			
Indikator Hasil	: Persentase Arsip yang Dilindungi dan Diselamatkan			
Kegiatan	: 2.24.03.2.01 Pemusnahan Arsip Dilingkungan Pemerintah Daerah Kabupaten/Kota yang Memiliki Retensi di Bawah 10 (Sepuluh) Tahun			
Indikator Keluaran	: Jumlah Arsip yang Dimusnahkan oleh Perangkat Daerah			
Sub Kegiatan	: 2.24.03.2.01.0001 Penilaian, Penetapan dan Pelaksanaan Pemusnahan Arsip yang Memiliki Retensi di Bawah 10 (Sepuluh) Tahun			
Indikator Keluaran	: Jumlah Arsip yang Dilakukan Penilaian, Penetapan dan Pelaksanaan Pemusnahan Arsip yang Memiliki Retensi di Bawah 10 (Sepuluh) Tahun			
KODE REKENING	**URAIAN**	**JUMLAH**		**DASAR HUKUM**
		SEBELUM	**SESUDAH**	
5	BELANJA DAERAH			
5.1	BELANJA OPERASI			
5.1.02	Belanja Barang dan Jasa	13.037.580,00	0,00	
Kegiatan	: 2.24.03.2.02 Perlindungan dan Penyelamatan Arsip Akibat Bencana yang Berskala Kabupaten/Kota			
Indikator Keluaran	: Jumlah Arsip yang dilakukan Pelindungan dan Penyelamatan Arsip Akibat Bencana			
Sub Kegiatan	: 2.24.03.2.02.0001 Evakuasi dan Identifikasi Arsip Akibat Bencana			
Indikator Keluaran	: Jumlah Arsip yang Dilakukan Evakuasi, Identifikasi, Pemulihan dan Penyimpanan Akibat Bencana			
KODE REKENING	**URAIAN**	**JUMLAH**		**DASAR HUKUM**
		SEBELUM	**SESUDAH**	
5	BELANJA DAERAH			
5.1	BELANJA OPERASI			
5.1.02	Belanja Barang dan Jasa	15.448.300,00	12.337.800,00	
Sub Kegiatan	: 2.24.03.2.02.0002 Pemulihan dan Penyimpanan Arsip Akibat Bencana			
Indikator Keluaran	: Jumlah Arsip yang Dilakukan Pemulihan dan Penyimpanan Akibat Bencana			
KODE REKENING	**URAIAN**	**JUMLAH**		**DASAR HUKUM**
		SEBELUM	**SESUDAH**	
5	BELANJA DAERAH			
5.1	BELANJA OPERASI			
5.1.02	Belanja Barang dan Jasa	22.877.300,00	19.877.300,00	
Kegiatan	: 2.24.03.2.03 Penyelamatan Arsip Perangkat Daerah Kabupaten/Kota yang Digabung dan/atau Dibubarkan, dan Pemekaran Daerah Kecamatan dan Desa/Kelurahan			
Indikator Keluaran	: Jumlah Daftar Arsip Hasil Penyelamatan Arsip dari Perangkat Daerah yang Digabung dan/atau Dibubarkan, dan Pemekaran Kecamatan dan Desa/Kelurahan			
Sub Kegiatan	: 2.24.03.2.03.0001 Pendataan, Penyusunan Daftar dan Penilaian serta Penyerahan atau Pemusnahan Arsip bagi Penggabungan Perangkat Daerah Kabupaten/Kota			
Indikator Keluaran	: Jumlah Daftar Arsip yang Dilakukan Pendataan, Penyusunan dan Penilaian serta Penyerahan atau Pemusnahan Arsip bagi Penggabungan Perangkat Daerah Kabupaten/Kota			
KODE REKENING	**URAIAN**	**JUMLAH**		**DASAR HUKUM**
		SEBELUM	**SESUDAH**	
5	BELANJA DAERAH			

5.1	BELANJA OPERASI			
5.1.02	Belanja Barang dan Jasa	8.202.150,00	7.632.150,00	
Kegiatan	: 2.24.03.2.04 Autentikasi Arsip Statis dan Arsip Hasil Alih Media Kabupaten/Kota			
Indikator Keluaran	: Jumlah Arsip Statis dan Arsip Hasil Alih Media yang Dilakukan Autentikasi			
Sub Kegiatan	: 2.24.03.2.04.0002 Penilaian dan Penetapan Hasil Alih Media Sesuai Persyaratan Penjaminan Keabsahan Arsip			
Indikator Keluaran	: Jumlah Daftar Arsip yang Dilakukan Penilaian dan Penetapan Alih Media Sesuai Persyaratan Penjaminan Keabsahan Arsip			
KODE REKENING	**URAIAN**	**JUMLAH**		**DASAR HUKUM**
		SEBELUM	**SESUDAH**	
5	BELANJA DAERAH			
5.1	BELANJA OPERASI			
5.1.02	Belanja Barang dan Jasa	6.467.650,00	10.156.850,00	
BELANJA DAERAH				
Urusan Pemerintahan	: 3 URUSAN PEMERINTAHAN PILIHAN			
Bidang Urusan	: 3.25 URUSAN PEMERINTAHAN BIDANG KELAUTAN DAN PERIKANAN			
Organisasi	: 2.11.3.25.3.28.05.0000 DINAS LINGKUNGAN HIDUP DAN PERIKANAN			
Unit Organisasi	: 2.11.3.25.3.28.05.0000 DINAS LINGKUNGAN HIDUP DAN PERIKANAN			
Program	: 3.25.03 PROGRAM PENGELOLAAN PERIKANAN TANGKAP			
Indikator Hasil	: Persentase Kenaikan Produksi Perikanan Tangkap			
Kegiatan	: 3.25.03.2.01 Pengelolaan Penangkapan Ikan di Wilayah Sungai, Danau, Waduk, Rawa, dan Genangan Air Lainnya yang Dapat Diusahakan dalam 1 (Satu) Daerah Kabupaten/ Kota			
Indikator Keluaran	: Pengelolaan Penangkapan Ikan			
Sub Kegiatan	: 3.25.03.2.01.0001 Penyediaan Data dan Informasi Sumber Daya Ikan			
Indikator Keluaran	: Jumlah Data dan Informasi Sumber Daya Ikan di Perairan Darat dalam Satu Kabupaten/Kota yang Tersedia			
KODE REKENING	**URAIAN**	**JUMLAH**		**DASAR HUKUM**
		SEBELUM	**SESUDAH**	
5	BELANJA DAERAH			
5.1	BELANJA OPERASI			
5.1.02	Belanja Barang dan Jasa	17.627.600,00	7.291.600,00	
Sub Kegiatan	: 3.25.03.2.01.0002 Penyediaan Prasarana Usaha Perikanan Tangkap			
Indikator Keluaran	: Jumlah Prasarana Usaha Perikanan Tangkap yang Tersedia			
KODE REKENING	**URAIAN**	**JUMLAH**		**DASAR HUKUM**
		SEBELUM	**SESUDAH**	
5	BELANJA DAERAH			
5.1	BELANJA OPERASI			
5.1.01	Belanja Pegawai	0,00	0,00	
5.1.02	Belanja Barang dan Jasa	0,00	0,00	
5.2	BELANJA MODAL			
5.2.03	Belanja Modal Gedung dan Bangunan	0,00	0,00	
Sub Kegiatan	: 3.25.03.2.01.0003 Penjaminan Ketersediaan Sarana Usaha Perikanan Tangkap			

Indikator Keluaran	: Jumlah Sarana Usaha Perikanan Tangkap yang Terjamin dan Tersedia			
KODE REKENING	**URAIAN**	**JUMLAH**		**DASAR HUKUM**
		SEBELUM	**SESUDAH**	
-	-			
-	-			
-	-	0,00	0,00	
Kegiatan	: 3.25.03.2.02 Pemberdayaan Nelayan Kecil dalam Daerah Kabupaten/Kota			
Indikator Keluaran	: Pengelolaan Penangkapan Ikan			
Sub Kegiatan	: 3.25.03.2.02.0001 Pengembangan Kapasitas Nelayan Kecil			
Indikator Keluaran	: Jumlah Nelayan Kecil yang Meningkat Kapasitasnya			
KODE REKENING	**URAIAN**	**JUMLAH**		**DASAR HUKUM**
		SEBELUM	**SESUDAH**	
5	BELANJA DAERAH			
5.1	BELANJA OPERASI			
5.1.02	Belanja Barang dan Jasa	19.468.100,00	11.353.800,00	
Sub Kegiatan	: 3.25.03.2.02.0002 Pelaksanaan Fasilitasi Pembentukan dan Pengembangan Kelembagaan Nelayan Kecil			
Indikator Keluaran	: Jumlah Kelompok Nelayan Kecil yang Difasilitasi Pembentukan dan Pengembangan Kelembagaannya			
KODE REKENING	**URAIAN**	**JUMLAH**		**DASAR HUKUM**
		SEBELUM	**SESUDAH**	
5	BELANJA DAERAH			
5.1	BELANJA OPERASI			
5.1.02	Belanja Barang dan Jasa	9.355.000,00	8.100.000,00	
Sub Kegiatan	: 3.25.03.2.02.0003 Pelaksanaan Fasilitasi Bantuan Pendanaan, Bantuan Pembiayaan, Kemitraan Usaha			
Indikator Keluaran	: Jumlah Unit Usaha yang Difasilitasi Penyaluran Bantuan Pen Danaan, Bantuan Pembiayaan, Kemitraan Usaha			
KODE REKENING	**URAIAN**	**JUMLAH**		**DASAR HUKUM**
		SEBELUM	**SESUDAH**	
-	-			
-	-			
-	-	0,00	0,00	
Kegiatan	: 3.25.03.2.04 Penerbitan Tanda Daftar Kapal Perikanan Berukuran sampai dengan 10 GT di Wilayah Sungai, Danau, Waduk, Rawa, dan Genangan Air Lainnya yang Dapat Diusahakan dalam 1 (Satu) Daerah Kabupaten/Kota			
Indikator Keluaran	: Layanan Penerbitan Tanda Daftar Kapal Perikanan			
Sub Kegiatan	: 3.25.03.2.04.0002 Pelayanan Penerbitan Tanda Daftar Kapal Perikanan Berukuran sampai dengan 10 GT			
Indikator Keluaran	: Jumlah Rekomendasi Tanda Daftar Kapal Perikanan			
KODE REKENING	**URAIAN**	**JUMLAH**		**DASAR HUKUM**
		SEBELUM	**SESUDAH**	
5	BELANJA DAERAH			
5.1	BELANJA OPERASI			
5.1.02	Belanja Barang dan Jasa	2.500.000,00	2.500.000,00	
Program	: 3.25.04 PROGRAM PENGELOLAAN PERIKANAN BUDIDAYA			

Indikator Hasil	: Persentase Kenaikan Produksi Perikanan Budidaya
Kegiatan	: 3.25.04.2.01 Penerbitan Izin Usaha Perikanan di Bidang Pembudidayaan Ikan yang Usahanya dalam 1 (Satu) Daerah Kabupaten/Kota
Indikator Keluaran	: Layanan Penerbitan Izin Usaha Perikanan Bidang Pembudidayaan Ikan / Udang
Sub Kegiatan	: 3.25.04.2.01.0002 Pelayanan Penerbitan Izin Usaha Perikanan Bidang Pembudidayaan Ikan yang Usahanya, Lokasi, dan/atau Manfaat atau Dampak Negatifnya dalam 1 (Satu) Daerah Kabupaten/Kota yang Menggunakan Teknologi Sederhana, Semi Intensif, dan Intensif, serta Tidak Menggunakan Modal Asing dan/atau Tenaga Kerja Asing
Indikator Keluaran	: Jumlah Rekomendasi Perizinan Berusaha Perikanan Bidang Pembudidayaan Ikan yang Usahanya, Lokasi, dan/atau Manfaat atau Dampak Negatifnya dalam 1 (Satu) Daerah Kabupaten/Kota yang Menggunakan Teknologi Sederhana, Semi Intensif, dan Intensif, serta Tidak Menggunakan Modal Asing dan/atau Tenaga Kerja Asing yang Diterbitkan

KODE REKENING	URAIAN	JUMLAH		DASAR HUKUM
		SEBELUM	SESUDAH	
5	BELANJA DAERAH			
5.1	BELANJA OPERASI			
5.1.02	Belanja Barang dan Jasa	2.596.600,00	971.600,00	

Kegiatan	: 3.25.04.2.02 Pemberdayaan Pembudi Daya Ikan Kecil
Indikator Keluaran	: Pemberdayaan Pembudidaya Ikan Skala Kecil
Sub Kegiatan	: 3.25.04.2.02.0001 Pengembangan Kapasitas Pembudi Daya Ikan Kecil
Indikator Keluaran	: Jumlah Kelompok Pembudi Daya Ikan Kecil yang Mengikuti Pengembangan Kapasitas

KODE REKENING	URAIAN	JUMLAH		DASAR HUKUM
		SEBELUM	SESUDAH	
-	-			
-	-			
-	-	0,00	0,00	

Sub Kegiatan	: 3.25.04.2.02.0002 Pelaksanaan Fasilitasi Pembentukan dan Pengembangan Kelembagaan Pembudi Daya Ikan Kecil
Indikator Keluaran	: Jumlah Kelompok Pembudi Daya Ikan Kecil yang Mengikuti Pembentukan dan Pengembangan Kelembagaan

KODE REKENING	URAIAN	JUMLAH		DASAR HUKUM
		SEBELUM	SESUDAH	
-	-			
-	-			
-	-	0,00	0,00	

Sub Kegiatan	: 3.25.04.2.02.0003 Pelaksanaan Fasilitasi Bantuan Pendanaan, Bantuan Pembiayaan, Kemitraan Usaha
Indikator Keluaran	: Jumlah Kelompok Usaha yang terfasilitasi Bantuan Pendanaan, Bantuan Pembiayaan, Kemitraan Usahanya

KODE REKENING	URAIAN	JUMLAH		DASAR HUKUM
		SEBELUM	SESUDAH	
-	-			
-	-			
-	-	0,00	0,00	

Sub Kegiatan	: 3.25.04.2.02.0004 Pemberian Pendampingan, Kemudahanan Akses Ilmu Pengetahuan, Teknologi dan Informasi, serta Penyelenggaraan Pendidikan dan Pelatihan
Indikator Keluaran	: Jumlah Kelompok Usaha yang Memperoleh Pendampingan, Kemudahanan Akses Ilmu Pengetahuan, Teknologi dan Informasi, Serta Penyelenggaraan Pendidikan dan Pelatihan

KODE REKENING	URAIAN	JUMLAH		DASAR HUKUM
		SEBELUM	SESUDAH	
-	-			
-	-			
-	-	0,00	0,00	
Kegiatan	: 3.25.04.2.03 Penerbitan Tanda Daftar bagi Pembudi Daya Ikan Kecil (TDPIK) dalam 1 (Satu) Daerah Kabupaten/Kota			
Indikator Keluaran	: Penerbitan Tanda Daftar bagi Pembudi Daya Ikan Kecil (TDPIK) dalam 1 (satu) Daerah Kabupaten/Kota			
Sub Kegiatan	: 3.25.04.2.03.0001 Penetapan Persyaratan dan Prosedur Penerbitan Tanda Daftar bagi Pembudidayaan Ikan Kecil (TDPIK) dalam 1 (satu) Daerah Kabupaten/Kota			
Indikator Keluaran	: Jumlah Rekomendasi Persyaratan dan Prosedur Perizinan Berusaha Skala Mikro dan Kecil bagi Pembudidayaan Ikan Kecil dalam 1 (Satu) Daerah Kabupaten/Kota yang Ditetapkan			
KODE REKENING	URAIAN	JUMLAH		DASAR HUKUM
		SEBELUM	SESUDAH	
-	-			
-	-			
-	-	0,00	0,00	
Sub Kegiatan	: 3.25.04.2.03.0002 Pelayanan Penerbitan Tanda Daftar bagi Pembudi Dayaan Ikan Kecil (TDPIK) dalam 1 (Satu) Daerah Kabupaten/Kota			
Indikator Keluaran	: Jumlah Rekomendasi Perizinan Berusaha bagi Pembudi Dayaan Ikan Kecil yang Menjadi Kewenangan Kabupaten/Kota			
KODE REKENING	URAIAN	JUMLAH		DASAR HUKUM
		SEBELUM	SESUDAH	
-	-			
-	-			
-	-	0,00	0,00	
Kegiatan	: 3.25.04.2.04 Pengelolaan Pembudidayaan Ikan			
Indikator Keluaran	: Pengelolaan Pembudidayaan Ikan			
Sub Kegiatan	: 3.25.04.2.04.0001 Penyediaan Data dan Informasi Pembudidayaan Ikan dalam 1 (Satu) Daerah Kabupaten/Kota			
Indikator Keluaran	: Jumlah Data dan Informasi Pembudidayaan Ikan dalam 1 (Satu) Daerah Kabupaten/Kota			
KODE REKENING	URAIAN	JUMLAH		DASAR HUKUM
		SEBELUM	SESUDAH	
5	BELANJA DAERAH			
5.1	BELANJA OPERASI			
5.1.02	Belanja Barang dan Jasa	10.562.500,00	4.502.500,00	
Sub Kegiatan	: 3.25.04.2.04.0003 Penjaminan Ketersediaan Sarana Pembudidayaan Ikan dalam 1 (Satu) Daerah Kabupaten/Kota			
Indikator Keluaran	: Jumlah Sarana Pembudidayaan Ikan dalam 1 (Satu) Daerah Kabupaten/Kota			
KODE REKENING	URAIAN	JUMLAH		DASAR HUKUM
		SEBELUM	SESUDAH	
5	BELANJA DAERAH			
5.1	BELANJA OPERASI			
5.1.02	Belanja Barang dan Jasa	13.078.700,00	13.078.700,00	

5.1.05	Belanja Hibah	953.900.000,00	981.783.400,00	
Sub Kegiatan	: 3.25.04.2.04.0004 Pengelolaan Kesehatan Ikan dan Lingkungan Budidaya dalam 1 (Satu) Daerah Kabupaten/Kota			
Indikator Keluaran	: Jumlah Hasil Ikan dan Lingkungan Budidaya dalam 1 (Satu) Daerah Kabupaten/Kota yang Teruji Melalui Pengelolaan Kesehatan Ikan			
KODE REKENING	**URAIAN**	**JUMLAH**		**DASAR HUKUM**
		SEBELUM	**SESUDAH**	
5	BELANJA DAERAH			
5.1	BELANJA OPERASI			
5.1.02	Belanja Barang dan Jasa	37.239.200,00	34.239.200,00	
Sub Kegiatan	: 3.25.04.2.04.0005 Pembinaan dan Pemantauan Pembudidayaan Ikan di Darat			
Indikator Keluaran	: Jumlah Pembudidaya yang Memperoleh Pembinaan dan Pemantauan Pembudidayaan Ikan di Darat			
KODE REKENING	**URAIAN**	**JUMLAH**		**DASAR HUKUM**
		SEBELUM	**SESUDAH**	
-	-			
-	-			
-	-	0,00	0,00	
Sub Kegiatan	: 3.25.04.2.04.0006 Perencanaan, Pengembangan, Pemanfaatan dan Perlindungan Lahan untuk Pembudidayaan Ikan di Darat			
Indikator Keluaran	: Luas Lahan untuk Pembudidayaan Ikan di Darat yang Direncanakan, Dikembangkan, Dimanfaatkan dan Dilindungi			
KODE REKENING	**URAIAN**	**JUMLAH**		**DASAR HUKUM**
		SEBELUM	**SESUDAH**	
5	BELANJA DAERAH			
5.1	BELANJA OPERASI			
5.1.01	Belanja Pegawai	680.000,00	680.000,00	
5.1.02	Belanja Barang dan Jasa	88.747.500,00	86.606.500,00	
Program	: 3.25.05 PROGRAM PENGAWASAN SUMBER DAYA KELAUTAN DAN PERIKANAN			
Indikator Hasil	: Persentase Pembentukan Kelompok Masyarakat Pengawas (Pokmaswas)			
Kegiatan	: 3.25.05.2.01 Pengawasan Sumber Daya Perikanan di Wilayah Sungai, Danau, Waduk, Rawa, dan Genangan Air Lainnya yang Dapat Diusahakan Dalam Kabupaten/Kota			
Indikator Keluaran	: Pengawasan Sumber Daya Ikan			
Sub Kegiatan	: 3.25.05.2.01.0001 Pengawasan Usaha Perikanan Tangkap di Wilayah Sungai, Danau, Waduk, Rawa, dan Genangan Air Lainnya yang Dapat Diusahakan dalam Kabupaten/Kota			
Indikator Keluaran	: Jumlah Dokumen Hasil Pengawasan Sumber Daya Perikanan Tangkap di Wilayah Sungai, Danau, Waduk, Rawa, dan Genangan Air Lainnya yang Dapat Diusahakan dalam Kabupaten/Kota			
KODE REKENING	**URAIAN**	**JUMLAH**		**DASAR HUKUM**
		SEBELUM	**SESUDAH**	
5	BELANJA DAERAH			
5.1	BELANJA OPERASI			
5.1.02	Belanja Barang dan Jasa	22.699.200,00	22.699.200,00	
Sub Kegiatan	: 3.25.05.2.01.0002 Pengawasan Usaha Perikanan Bidang Pembudidayaan Ikan di Wilayah Sungai, Danau, Waduk, Rawa, dan Genangan Air Lainnya yang Dapat Diusahakan dalam Kabupaten/Kota			
Indikator Keluaran	: Jumlah Dokumen Hasil Pengawasan Usaha Perikanan Bidang Pembudidayaan Ikan di Wilayah Sungai, Danau, Waduk, Rawa, dan Genangan Air Lainnya yang Dapat Diusahakan dalam Kabupaten/Kota			

KODE REKENING	URAIAN	JUMLAH		DASAR HUKUM
		SEBELUM	SESUDAH	
5	BELANJA DAERAH			
5.1	BELANJA OPERASI			
5.1.02	Belanja Barang dan Jasa	6.791.900,00	3.416.600,00	
Program	: 3.25.06 PROGRAM PENGOLAHAN DAN PEMASARAN HASIL PERIKANAN			
Indikator Hasil	: Persentase peningkatan produksi pengolahan dan pemasaran hasil perikanan			
Kegiatan	: 3.25.06.2.02 Pembinaan Mutu dan Keamanan Hasil Perikanan bagi Usaha Pengolahan dan Pemasaran Skala Mikro dan Kecil			
Indikator Keluaran	: Pengawasan Penggunaan Bahan Pengawet Berbahaya			
Sub Kegiatan	: 3.25.06.2.02.0001 Pelaksanaan Bimbingan dan Penerapan Persyaratan atau Standar pada Usaha Pengolahan dan Pemasaran Skala Mikro dan Kecil			
Indikator Keluaran	: Jumlah Unit Usaha Pengolahan dan Pemasaran Hasil Perikanan yang Mendapatkan Pembinaan Terhadap Penerapan Persyaratan Perizinan Berusaha pada Usaha Pengolahan dan Pemasaran Hasil Perikanan Sesuai Skala Usaha dan Risiko			
KODE REKENING	URAIAN	JUMLAH		DASAR HUKUM
		SEBELUM	SESUDAH	
5	BELANJA DAERAH			
5.1	BELANJA OPERASI			
5.1.02	Belanja Barang dan Jasa	7.388.800,00	7.388.800,00	
Kegiatan	: 3.25.06.2.03 Penyediaan dan Penyaluran Bahan Baku Industri Pengolahan Ikan dalam 1 (Satu) Daerah Kabupaten/ Kota			
Indikator Keluaran	: Penyediaan dan Distribusi Bahan Baku bagi Unit/Industri Pengolah Ikan			
Sub Kegiatan	: 3.25.06.2.03.0001 Peningkatan Ketersediaan Ikan untuk Konsumsi dan Usaha Pengolahan dalam 1 (Satu) Daerah Kabupaten/Kota			
Indikator Keluaran	: Jumlah Peningkatan Ketersediaan Ikan untuk Konsumsi dan Usaha Pengolahan Dalam 1 (Satu) Daerah Kabupaten/Kota			
KODE REKENING	URAIAN	JUMLAH		DASAR HUKUM
		SEBELUM	SESUDAH	
5	BELANJA DAERAH			
5.1	BELANJA OPERASI			
5.1.02	Belanja Barang dan Jasa	6.709.000,00	3.944.300,00	
Sub Kegiatan	: 3.25.06.2.03.0002 Pemberian Fasilitas bagi Pelaku Usaha Perikanan Skala Mikro dan Kecil dalam 1 (Satu) Daerah Kabupaten/Kota			
Indikator Keluaran	: Jumlah Pelaku Usaha Perikanan Skala Mikro dan Kecil dalam 1 (Satu) Daerah Kabupaten/Kota yang Terfasilitasi			
KODE REKENING	URAIAN	JUMLAH		DASAR HUKUM
		SEBELUM	SESUDAH	
5	BELANJA DAERAH			
5.1	BELANJA OPERASI			
5.1.01	Belanja Pegawai	680.000,00	680.000,00	
5.1.02	Belanja Barang dan Jasa	17.262.200,00	17.262.200,00	
5.1.05	Belanja Hibah	76.596.000,00	76.596.000,00	
Bidang Urusan	: 3.26 URUSAN PEMERINTAHAN BIDANG PARIWISATA			

Organisasi	: 2.19.3.26.0.00.02.0000 DINAS KEPEMUDAAN, OLAHRAGA DAN PARIWISATA
Unit Organisasi	: 2.19.3.26.0.00.02.0000 DINAS KEPEMUDAAN, OLAHRAGA DAN PARIWISATA
Program	: 3.26.02 PROGRAM PENINGKATAN DAYA TARIK DESTINASI PARIWISATA
Indikator Hasil	: Persentase Pengembangan Daya Tarik Destinasi Pariwisata
Kegiatan	: 3.26.02.2.01 Pengelolaan Daya Tarik Wisata Kabupaten/Kota
Indikator Keluaran	: Jumlah kegiatan Pembinaan Pengelola Daya Tarik Wisata
Sub Kegiatan	: 3.26.02.2.01.0007 Monitoring dan Evaluasi Pengelolaan Daya Tarik Wisata Kabupaten/Kota
Indikator Keluaran	: Jumlah Laporan hasil pelaksanaan Monitoring dan evaluasi Pengelolaan Daya Tarik Wisata Kabupaten/Kota

KODE REKENING	URAIAN	JUMLAH		DASAR HUKUM
		SEBELUM	SESUDAH	
5	BELANJA DAERAH			
5.1	BELANJA OPERASI			
5.1.02	Belanja Barang dan Jasa	55.721.613,00	55.721.613,00	

Sub Kegiatan	: 3.26.02.2.01.0009 Perencanaan dan Perancangan Daya Tarik Wisata Unggulan Kabupaten/Kota
Indikator Keluaran	: Jumlah Dokumen Perancangan dan Perencanaan Pengembangan Daya Tarik Wisata Unggulan Kabupaten/Kota

KODE REKENING	URAIAN	JUMLAH		DASAR HUKUM
		SEBELUM	SESUDAH	
5	BELANJA DAERAH			
5.1	BELANJA OPERASI			
5.1.02	Belanja Barang dan Jasa	0,00	515.000.000,00	

Kegiatan	: 3.26.02.2.02 Pengelolaan Kawasan Strategis Pariwisata Kabupaten/Kota
Indikator Keluaran	: Jumlah Kegiatan Pembinaan pengelola Destinasi Pariwisata pada Kawasan Pariwisata
Sub Kegiatan	: 3.26.02.2.02.0002 Perencanaan Kawasan Strategis Pariwisata Kabupaten/Kota
Indikator Keluaran	: Tersedianya Dokumen Perencanaan Kawasan Strategis Pariwisata Kabupaten/Kota

KODE REKENING	URAIAN	JUMLAH		DASAR HUKUM
		SEBELUM	SESUDAH	
5	BELANJA DAERAH			
5.1	BELANJA OPERASI			
5.1.01	Belanja Pegawai	680.000,00	680.000,00	
5.1.02	Belanja Barang dan Jasa	122.837.150,00	222.837.150,00	

Sub Kegiatan	: 3.26.02.2.02.0004 Pengadaan/Pemeliharaan/Rehabilitasi Sarana dan Prasarana dalam Pengelolaan Kawasan Wisata Strategis Pariwisata Kabupaten/Kota
Indikator Keluaran	: Jumlah Sarana dan Prasarana yang Tersedia dan Terpelihara dalam Pengelolaan Kawasan Strategis Pariwisata Kabupaten/Kota

KODE REKENING	URAIAN	JUMLAH		DASAR HUKUM
		SEBELUM	SESUDAH	
5	BELANJA DAERAH			
5.1	BELANJA OPERASI			
5.1.01	Belanja Pegawai	0,00	680.000,00	
5.1.02	Belanja Barang dan Jasa	2.615.321.424,00	2.934.191.774,00	

5.1.05	Belanja Hibah	400.000.000,00	400.000.000,00	
5.2	BELANJA MODAL			
5.2.02	Belanja Modal Peralatan dan Mesin	0,00	0,00	
5.2.03	Belanja Modal Gedung dan Bangunan	202.686.275,00	202.686.275,00	
Kegiatan	: 3.26.02.2.03 Pengelolaan Destinasi Pariwisata Kabupaten/Kota			
Indikator Keluaran	: Jumlah Kegiatan Pembinaan pengelola Destinasi Pariwisata			
Sub Kegiatan	: 3.26.02.2.03.0003 Pengembangan Destinasi Pariwisata Kabupaten/Kota			
Indikator Keluaran	: Jumlah Destinasi Pariwisata Kabupaten/Kota yang Dikembangkan Sesuai dengan Tahapan Pengembangan (Rintisan, Berkembang, Pemantapan, Revitalisasi)			
KODE REKENING	**URAIAN**	**JUMLAH**		**DASAR HUKUM**
		SEBELUM	**SESUDAH**	
5	BELANJA DAERAH			
5.1	BELANJA OPERASI			
5.1.02	Belanja Barang dan Jasa	131.750.000,00	0,00	
Sub Kegiatan	: 3.26.02.2.03.0004 Pengadaan/Pemeliharaan/Rehabilitasi Sarana dan Prasarana dalam Pengelolaan Destinasi Pariwisata Kabupaten/Kota			
Indikator Keluaran	: Jumlah Sarana dan Prasarana Pengelolaan Destinasi Pariwisata Kabupaten/Kota yang Tersedia dan Terpelihara			
KODE REKENING	**URAIAN**	**JUMLAH**		**DASAR HUKUM**
		SEBELUM	**SESUDAH**	
5	BELANJA DAERAH			
5.1	BELANJA OPERASI			
5.1.01	Belanja Pegawai	0,00	2.720.000,00	
5.1.02	Belanja Barang dan Jasa	2.672.400.200,00	2.197.083.180,00	
5.2	BELANJA MODAL			
5.2.02	Belanja Modal Peralatan dan Mesin	76.637.100,00	290.360.600,00	
5.2.03	Belanja Modal Gedung dan Bangunan	2.626.565.550,00	2.626.565.550,00	
Kegiatan	: 3.26.02.2.04 Penetapan Tanda Daftar Usaha Pariwisata Daerah Kabupaten/Kota			
Indikator Keluaran	: Jumlah Fasilitasi dan Rekomendasi Perizinan Usaha Pariwisata			
Sub Kegiatan	: 3.26.02.2.04.0011 Kesediaaan pelaku usaha memenuhi standar usaha pariwisata di Kabupaten/Kota			
Indikator Keluaran	: Jumlah usaha yang bersedia memenuhi standar usaha			
KODE REKENING	**URAIAN**	**JUMLAH**		**DASAR HUKUM**
		SEBELUM	**SESUDAH**	
5	BELANJA DAERAH			
5.1	BELANJA OPERASI			
5.1.02	Belanja Barang dan Jasa	40.123.563,00	40.123.563,00	
Program	: 3.26.03 PROGRAM PEMASARAN PARIWISATA			
Indikator Hasil	: Persentase Jumlah Sarana Promosi/Pemasaran Pariwisata			
Kegiatan	: 3.26.03.2.01 Pemasaran Pariwisata Dalam dan Luar Negeri Daya Tarik, Destinasi dan Kawasan Strategis Pariwisata Kabupaten/Kota			
Indikator Keluaran	: Jumlah Kegiatan Promosi Pariwisata			

Sub Kegiatan	: 3.26.03.2.01.0003 Penyediaan Data dan Penyebaran Informasi Pariwisata Kabupaten/Kota, Baik Dalam dan Luar Negeri			
Indikator Keluaran	: Jumlah Dokumen Hasil Pelaksanaan Penyediaan Data dan Penyebaran Informasi Pariwisata Kabupaten/Kota, Baik Dalam dan Luar Negeri			
KODE REKENING	**URAIAN**	**JUMLAH**		**DASAR HUKUM**
		SEBELUM	**SESUDAH**	
5	BELANJA DAERAH			
5.1	BELANJA OPERASI			
5.1.02	Belanja Barang dan Jasa	64.395.900,00	64.395.900,00	
Sub Kegiatan	: 3.26.03.2.01.0006 Fasilitasi Kegiatan Pemasaran Pariwisata Baik Dalam dan Luar Negeri Pariwisata Kabupaten/Kota			
Indikator Keluaran	: Jumlah Kegiatan Pemasaran Pariwisata Baik Dalam dan Luar Negeri			
KODE REKENING	**URAIAN**	**JUMLAH**		**DASAR HUKUM**
		SEBELUM	**SESUDAH**	
5	BELANJA DAERAH			
5.1	BELANJA OPERASI			
5.1.01	Belanja Pegawai	1.360.000,00	1.360.000,00	
5.1.02	Belanja Barang dan Jasa	4.143.146.125,00	2.131.015.720,00	
Sub Kegiatan	: 3.26.03.2.01.0007 Penguatan Promosi Melalui Media Cetak, Elektronik, dan Media Lainnya Baik Dalam dan Luar Negeri			
Indikator Keluaran	: Jumlah Dokumen Hasil Penguatan Promosi Melalui Media Cetak, Elektronik, dan Media Lainnya Baik Dalam dan Luar Negeri			
KODE REKENING	**URAIAN**	**JUMLAH**		**DASAR HUKUM**
		SEBELUM	**SESUDAH**	
5	BELANJA DAERAH			
5.1	BELANJA OPERASI			
5.1.01	Belanja Pegawai	0,00	0,00	
5.1.02	Belanja Barang dan Jasa	820.125.875,00	819.534.300,00	
Program	: 3.26.04 PROGRAM PENGEMBANGAN EKONOMI KREATIF MELALUI PEMANFAATAN DAN PERLINDUNGAN HAK KEKAYAAN INTELEKTUAL			
Indikator Hasil	: Persentase Fasilitasi Sub Sektor Ekonomi Kreatif			
Kegiatan	: 3.26.04.2.02 Pengembangan Ekosistem Ekonomi Kreatif			
Indikator Keluaran	: Jumlah pengembangan ekosistem ekraf melalui pembentukan Komite Ekonomi Kreatif, Fasilitasi HAKI dan pelatihan			
Sub Kegiatan	: 3.26.04.2.02.0005 Pengembangan Sistem Pemasaran			
Indikator Keluaran	: Jumlah Dokumen Hasil Pengembangan Sistem Pemasaran Ekonomi Kreatif			
KODE REKENING	**URAIAN**	**JUMLAH**		**DASAR HUKUM**
		SEBELUM	**SESUDAH**	
5	BELANJA DAERAH			
5.1	BELANJA OPERASI			
5.1.02	Belanja Barang dan Jasa	35.843.350,00	32.548.950,00	
Sub Kegiatan	: 3.26.04.2.02.0020 Monitoring dan Evaluasi Pengembangan Ekosistem Ekonomi Kreatif			
Indikator Keluaran	: Jumlah Laporan Hasil Monitoring dan Evaluasi Pengembangan Ekosistem Ekonomi Kreatif			

KODE REKENING	URAIAN	JUMLAH		DASAR HUKUM
		SEBELUM	SESUDAH	
5	BELANJA DAERAH			
5.1	BELANJA OPERASI			
5.1.02	Belanja Barang dan Jasa	9.388.450,00	9.388.450,00	
Program	: 3.26.05 PROGRAM PENGEMBANGAN SUMBER DAYA PARIWISATA DAN EKONOMI KREATIF			
Indikator Hasil	: Persentase Jumlah Sumber Daya Manusia yang Dilatih			
Kegiatan	: 3.26.05.2.01 Pelaksanaan Peningkatan Kapasitas Sumber Daya Manusia Pariwisata dan Ekonomi Kreatif Tingkat Dasar			
Indikator Keluaran	: Jumlah Dokumen Pelatihan Pokdarwis dan Desa Wisata			
Sub Kegiatan	: 3.26.05.2.01.0006 Fasilitasi Pengembangan Kompetensi Sumber Daya Manusia Ekonomi Kreatif			
Indikator Keluaran	: Jumlah SDM Ekonomi Kreatif yang Mengikuti Fasilitasi Pengembangan Kompetensi Sumber Daya Manusia Ekonomi Kreatif			
KODE REKENING	URAIAN	JUMLAH		DASAR HUKUM
		SEBELUM	SESUDAH	
5	BELANJA DAERAH			
5.1	BELANJA OPERASI			
5.1.02	Belanja Barang dan Jasa	308.786.663,00	308.786.663,00	
Sub Kegiatan	: 3.26.05.2.01.0008 Pengembangan Kapasitas SDM Pariwisata Berbasis SKKNI			
Indikator Keluaran	: Jumlah SDM Pariwisata yang Dikembangkan Kapasitasnya Berdasarkan pada SKKNI			
KODE REKENING	URAIAN	JUMLAH		DASAR HUKUM
		SEBELUM	SESUDAH	
5	BELANJA DAERAH			
5.1	BELANJA OPERASI			
5.1.02	Belanja Barang dan Jasa	0,00	645.570.000,00	
Sub Kegiatan	: 3.26.05.2.01.0009 Pemberdayaan dan Pembinaan Masyarakat untuk Pengembangan Pariwisata			
Indikator Keluaran	: Jumlah Masyarakat yang memperoleh Pemberdayaan dan Pembinaan Masyarakat untuk pengembangan Pariwisata			
KODE REKENING	URAIAN	JUMLAH		DASAR HUKUM
		SEBELUM	SESUDAH	
5	BELANJA DAERAH			
5.1	BELANJA OPERASI			
5.1.02	Belanja Barang dan Jasa	765.173.900,00	251.353.700,00	
Sub Kegiatan	: 3.26.05.2.01.0010 Fasilitasi Sertifikasi Kompetensi bagi Tenaga Kerja Bidang Pariwisata			
Indikator Keluaran	: Jumlah Orang yang Mengikuti Fasilitasi Sertifikasi Kompetensi bagi Tenaga Kerja Bidang Pariwisata			
KODE REKENING	URAIAN	JUMLAH		DASAR HUKUM
		SEBELUM	SESUDAH	
5	BELANJA DAERAH			
5.1	BELANJA OPERASI			
5.1.02	Belanja Barang dan Jasa	22.376.359,00	22.376.359,00	
Bidang Urusan	: 3.27 URUSAN PEMERINTAHAN BIDANG PERTANIAN			

Organisasi	: 2.09.3.27.0.00.02.0000 DINAS KETAHANAN PANGAN DAN PERTANIAN
Unit Organisasi	: 2.09.3.27.0.00.02.0000 DINAS KETAHANAN PANGAN DAN PERTANIAN
Program	: 3.27.02 PROGRAM PENYEDIAAN DAN PENGEMBANGAN SARANA PERTANIAN
Indikator Hasil	: Persentase Penyediaan Sarana Pertanian bagi Kelompok Tani
Kegiatan	: 3.27.02.2.01 Pengawasan Penggunaan Sarana Pertanian
Indikator Keluaran	: Pengawasan Penggunaan Sarana Pertanian yang Dilaksanakan
Sub Kegiatan	: 3.27.02.2.01.0001 Pengawasan Penggunaan Sarana Pendukung Pertanian Sesuai dengan Komoditas, Teknologi dan Spesifik Lokasi
Indikator Keluaran	: Jumlah Pengawasan Penggunaan Sarana Pendukung Pertanian Sesuai dengan Komoditas, Teknologi dan Spesifik Lokasi

KODE REKENING	URAIAN	JUMLAH		DASAR HUKUM
		SEBELUM	SESUDAH	
5	BELANJA DAERAH			
5.1	BELANJA OPERASI			
5.1.01	Belanja Pegawai	0,00	2.040.000,00	
5.1.01	Belanja Pegawai	2.040.000,00	0,00	
5.1.02	Belanja Barang dan Jasa	0,00	884.265.000,00	
5.1.02	Belanja Barang dan Jasa	1.029.765.000,00	0,00	
5.1.05	Belanja Hibah	0,00	3.126.867.650,00	
5.1.05	Belanja Hibah	2.426.086.500,00	0,00	

Sub Kegiatan	: 3.27.02.2.01.0002 Pendampingan Penggunaan Sarana Pendukung Pertanian
Indikator Keluaran	: Jumlah Pendampingan Penggunaan Sarana Pendukung Pertanian

KODE REKENING	URAIAN	JUMLAH		DASAR HUKUM
		SEBELUM	SESUDAH	
5	BELANJA DAERAH			
5.1	BELANJA OPERASI			
5.1.05	Belanja Hibah	0,00	388.424.000,00	
5.1.05	Belanja Hibah	388.424.000,00	0,00	

Kegiatan	: 3.27.02.2.02 Pengelolaan Sumber Daya Genetik (SDG) Hewan, Tumbuhan, dan Mikro Organisme Kewenangan Kabupaten/Kota
Indikator Keluaran	: Sumber Daya Genetik (SDG) yang Dikelola
Sub Kegiatan	: 3.27.02.2.02.0002 Peningkatan Kualitas SDG Hewan/Tanaman
Indikator Keluaran	: Jumlah Pelaksanaan Peningkatan Kualitas SDG Hewan/Tanaman

KODE REKENING	URAIAN	JUMLAH		DASAR HUKUM
		SEBELUM	SESUDAH	
5	BELANJA DAERAH			
5.1	BELANJA OPERASI			
5.1.02	Belanja Barang dan Jasa	0,00	165.638.800,00	
5.1.02	Belanja Barang dan Jasa	175.238.800,00	0,00	
5.1.05	Belanja Hibah	0,00	2.516.189.400,00	
5.1.05	Belanja Hibah	2.882.834.200,00	0,00	

Sub Kegiatan	: 3.27.02.2.02.0004 Penjaminan Kemurnian dan Kelestarian SDG Tanaman			
Indikator Keluaran	: 0			
KODE REKENING	**URAIAN**	**JUMLAH**		**DASAR HUKUM**
		SEBELUM	**SESUDAH**	
5	BELANJA DAERAH			
5.1	BELANJA OPERASI			
5.1.01	Belanja Pegawai	0,00	4.080.000,00	
5.1.01	Belanja Pegawai	2.720.000,00	0,00	
5.1.02	Belanja Barang dan Jasa	0,00	490.208.700,00	
5.1.02	Belanja Barang dan Jasa	410.477.500,00	0,00	
Kegiatan	: 3.27.02.2.06 Penyediaan Benih/Bibit Ternak dan Hijauan Pakan Ternak yang Sumbernya dalam 1 (Satu) Daerah Kabupaten/Kota Lain			
Indikator Keluaran	: Penyediaan Benih/Bibit Ternak dan Hijauan Pakan Ternak yang Sumbernya Dalam 1 (satu) Daerah Kabupaten/Kota yang Dilaksanakan			
Sub Kegiatan	: 3.27.02.2.06.0003 Pengadaan Bibit Ternak yang Sumbernya dari Daerah Kabupaten/Kota Lain			
Indikator Keluaran	: Jumlah bibit ternak yang sumbernya dari daerah kabupaten/kota lain			
KODE REKENING	**URAIAN**	**JUMLAH**		**DASAR HUKUM**
		SEBELUM	**SESUDAH**	
5	BELANJA DAERAH			
5.1	BELANJA OPERASI			
5.1.05	Belanja Hibah	0,00	5.732.694.900,00	
5.1.05	Belanja Hibah	7.128.094.000,00	0,00	
Program	: 3.27.03 PROGRAM PENYEDIAAN DAN PENGEMBANGAN PRASARANA PERTANIAN			
Indikator Hasil	: Persentase Penyediaan Prasarana Pertanian bagi Kelompok Tani			
Kegiatan	: 3.27.03.2.01 Pengembangan Prasarana Pertanian			
Indikator Keluaran	: Dokumen Pengembangan Prasarana Pertanian yang Disusun			
Sub Kegiatan	: 3.27.03.2.01.0003 Koordinasi dan Sinkronisasi Prasarana Pendukung Pertanian Lainnya			
Indikator Keluaran	: Jumlah Koordinasi dan Sinkronisasi Prasarana Pendukung Pertanian Lainnya			
KODE REKENING	**URAIAN**	**JUMLAH**		**DASAR HUKUM**
		SEBELUM	**SESUDAH**	
5	BELANJA DAERAH			
5.1	BELANJA OPERASI			
5.1.02	Belanja Barang dan Jasa	0,00	145.500.000,00	
Kegiatan	: 3.27.03.2.02 Pembangunan Prasarana Pertanian			
Indikator Keluaran	: Jumlah Prasarana Pertanian yang Dibangun			
Sub Kegiatan	: 3.27.03.2.02.0003 Pembangunan, Rehabilitasi dan Pemeliharaan Jalan Usaha Tani			
Indikator Keluaran	: Jalan Usaha Tani yang Dibangun, Direhabilitasi dan Dipelihara			
KODE REKENING	**URAIAN**	**JUMLAH**		**DASAR HUKUM**
		SEBELUM	**SESUDAH**	
5	BELANJA DAERAH			

5.1	BELANJA OPERASI			
5.1.02	Belanja Barang dan Jasa	291.223.800,00	0,00	
5.1.02	Belanja Barang dan Jasa	0,00	217.723.800,00	
5.1.05	Belanja Hibah	5.635.000.000,00	0,00	
5.1.05	Belanja Hibah	0,00	5.635.000.000,00	
Sub Kegiatan	: 3.27.03.2.02.0009 Pembangunan, Rehabilitasi dan Pemeliharaan Prasarana Pertanian Lainnya			
Indikator Keluaran	: -			
KODE REKENING	**URAIAN**	**JUMLAH**		**DASAR HUKUM**
		SEBELUM	**SESUDAH**	
5	BELANJA DAERAH			
5.1	BELANJA OPERASI			
5.1.02	Belanja Barang dan Jasa	30.000.000,00	0,00	
5.1.02	Belanja Barang dan Jasa	0,00	30.000.000,00	
5.1.05	Belanja Hibah	300.000.000,00	0,00	
5.1.05	Belanja Hibah	0,00	300.000.000,00	
Sub Kegiatan	: 3.27.03.2.02.0010 Rehabilitasi dan Pemeliharaan Jaringan Irigasi Usaha Tani			
Indikator Keluaran	: Jumlah jaringan irigasi usaha tani yang direhabilitasi			
KODE REKENING	**URAIAN**	**JUMLAH**		**DASAR HUKUM**
		SEBELUM	**SESUDAH**	
5	BELANJA DAERAH			
5.1	BELANJA OPERASI			
5.1.02	Belanja Barang dan Jasa	81.295.100,00	0,00	
5.1.02	Belanja Barang dan Jasa	0,00	72.320.100,00	
5.1.05	Belanja Hibah	1.350.000.000,00	0,00	
5.1.05	Belanja Hibah	0,00	1.350.000.000,00	
Sub Kegiatan	: 3.27.03.2.02.0015 Pembangunan, Rehabilitasi, Pemeliharaan dan operasionalisasi Rumah Potong Hewan			
Indikator Keluaran	: -			
KODE REKENING	**URAIAN**	**JUMLAH**		**DASAR HUKUM**
		SEBELUM	**SESUDAH**	
5	BELANJA DAERAH			
5.2	BELANJA MODAL			
5.2.02	Belanja Modal Peralatan dan Mesin	469.635.100,00	0,00	
5.2.02	Belanja Modal Peralatan dan Mesin	0,00	479.350.700,00	
5.2.03	Belanja Modal Gedung dan Bangunan	2.180.310.800,00	0,00	
5.2.03	Belanja Modal Gedung dan Bangunan	0,00	2.170.595.200,00	
Kegiatan	: 3.27.03.2.03 Pengelolaan Wilayah Sumber Bibit Ternak dan Rumpun/Galur Ternak dalam Daerah Kabupaten/ Kota			
Indikator Keluaran	: Pengelolaan Wilayah Sumber Bibit Kambing Kaligesing			
Sub Kegiatan	: 3.27.03.2.03.0002 Pengawasan Wilayah Sumber Bibit Ternak dan Rumpun/Galur Ternak			
Indikator Keluaran	: Jumlah Pengawasan Wilayah Sumber Bibit Ternak dan Rumpun/Galur Ternak			

KODE REKENING	URAIAN	JUMLAH		DASAR HUKUM
		SEBELUM	SESUDAH	
5	BELANJA DAERAH			
5.1	BELANJA OPERASI			
5.1.02	Belanja Barang dan Jasa	30.019.600,00	0,00	
5.1.02	Belanja Barang dan Jasa	0,00	30.019.600,00	
Program	: 3.27.04 PROGRAM PENGENDALIAN KESEHATAN HEWAN DAN KESEHATAN MASYARAKAT VETERINER			
Indikator Hasil	: Persentase Penurunan Kejadian dan Jumlah Kasus Penyakit Hewan Menular			
Kegiatan	: 3.27.04.2.02 Pengawasan Pemasukan dan Pengeluaran Hewan dan Produk Hewan Daerah Kabupaten/Kota			
Indikator Keluaran	: Laporan Hasil Pengawasan Pemasukan dan Pengeluaran Hewan			
Sub Kegiatan	: 3.27.04.2.02.0004 Pengawasan atas Penerapan Persyaratan Teknis untuk Pemasukan dan/atau Pengeluaran Hewan, Produk Hewan dan Media Pembawa Penyakit Hewan Lainnya (HPM)			
Indikator Keluaran	: Jumlah pengawasan penerapan persyaratan teknis untuk pemasukan dan/atau pengeluaran HPM			
KODE REKENING	URAIAN	JUMLAH		DASAR HUKUM
		SEBELUM	SESUDAH	
5	BELANJA DAERAH			
5.1	BELANJA OPERASI			
5.1.02	Belanja Barang dan Jasa	0,00	0,00	
Kegiatan	: 3.27.04.2.03 Pengelolaan Pelayanan Jasa Laboratorium dan Jasa Medik Veteriner dalam Daerah Kabupaten/Kota			
Indikator Keluaran	: Layanan Jasa Medik Veteriner dan Paramedik Veteriner			
Sub Kegiatan	: 3.27.04.2.03.0001 Penyediaan Pelayanan Jasa Laboratorium			
Indikator Keluaran	: Jumlah Pelayanan Jasa Laboratorium			
KODE REKENING	URAIAN	JUMLAH		DASAR HUKUM
		SEBELUM	SESUDAH	
5	BELANJA DAERAH			
5.1	BELANJA OPERASI			
5.1.02	Belanja Barang dan Jasa	0,00	240.000.000,00	
Sub Kegiatan	: 3.27.04.2.03.0002 Penyediaan Pelayanan Jasa Medik Veteriner			
Indikator Keluaran	: Jumlah Pelayanan Jasa Medik Veteriner			
KODE REKENING	URAIAN	JUMLAH		DASAR HUKUM
		SEBELUM	SESUDAH	
5	BELANJA DAERAH			
5.1	BELANJA OPERASI			
5.1.02	Belanja Barang dan Jasa	796.230.500,00	558.837.500,00	
Kegiatan	: 3.27.04.2.04 Penerapan dan Pengawasan Persyaratan Teknis Kesehatan Masyarakat Veteriner			
Indikator Keluaran	: Laporan Hasil Pengawasan Peredaran Hewan dan Produk Hewan			
Sub Kegiatan	: 3.27.04.2.04.0002 Pengawasan Peredaran Hewan dan Produk Hewan			
Indikator Keluaran	: Jumlah Pengawasan Peredaran Hewan dan Produk Hewan			
KODE REKENING	URAIAN	JUMLAH		DASAR HUKUM
		SEBELUM	SESUDAH	

5	BELANJA DAERAH			
5.1	BELANJA OPERASI			
5.1.02	Belanja Barang dan Jasa	105.079.800,00	105.079.800,00	
Program	: 3.27.05 PROGRAM PENGENDALIAN DAN PENANGGULANGAN BENCANA PERTANIAN			
Indikator Hasil	: Persentase Fasilitasi Pengendalian dan Penanggulangan Bencana OPT			
Kegiatan	: 3.27.05.2.01 Pengendalian dan Penanggulangan Bencana Pertanian Kabupaten/Kota			
Indikator Keluaran	: Pengendalian dan Penanggulangan Bencana Pertanian yang Dilaksanakan			
Sub Kegiatan	: 3.27.05.2.01.0001 Pengendalian Organisme Pengganggu Tumbuhan (OPT) Tanaman Pangan, Hortikultura, dan Perkebunan			
Indikator Keluaran	: Jumlah Luas Serangan Organisme Pengganggu Tumbuhan (OPT) Tanaman Pangan, Hortikultura, dan Perkebunan yang Dikendalikan			
KODE REKENING	**URAIAN**	**JUMLAH**		**DASAR HUKUM**
		SEBELUM	**SESUDAH**	
5	BELANJA DAERAH			
5.1	BELANJA OPERASI			
5.1.01	Belanja Pegawai	0,00	680.000,00	
5.1.01	Belanja Pegawai	680.000,00	0,00	
5.1.02	Belanja Barang dan Jasa	0,00	115.310.200,00	
5.1.02	Belanja Barang dan Jasa	115.310.200,00	0,00	
Program	: 3.27.06 PROGRAM PERIZINAN USAHA PERTANIAN			
Indikator Hasil	: Persentase Jumlah Usulan Izin Usaha Pertanian			
Kegiatan	: 3.27.06.2.01 Penerbitan Izin Usaha Pertanian yang Kegiatan Usahanya dalam Daerah Kabupaten/Kota			
Indikator Keluaran	: Fasilitasi Rekomendasi Perizinan Usaha Pertanian			
Sub Kegiatan	: 3.27.06.2.01.0005 Pembinaan dan Pengawasan Penerapan standar dan Izin Usaha Pertanian			
Indikator Keluaran	: Jumlah izin usaha pertanian yang dibina dan diawasi			
KODE REKENING	**URAIAN**	**JUMLAH**		**DASAR HUKUM**
		SEBELUM	**SESUDAH**	
5	BELANJA DAERAH			
5.1	BELANJA OPERASI			
5.1.02	Belanja Barang dan Jasa	0,00	0,00	
Program	: 3.27.07 PROGRAM PENYULUHAN PERTANIAN			
Indikator Hasil	: Persentase Kenaikan Jumlah Petani Milenial			
Kegiatan	: 3.27.07.2.01 Pelaksanaan Penyuluhan Pertanian			
Indikator Keluaran	: Penyuluhan Pertanian yang Dilaksanakan			
Sub Kegiatan	: 3.27.07.2.01.0001 Peningkatan Kapasitas Kelembagaan Penyuluhan Pertanian di Kecamatan dan Desa			
Indikator Keluaran	: Jumlah Kelembagaan Penyuluhan Pertanian di Kecamatan dan Desa yang Ditingkatkan Kapasitasnya			
KODE REKENING	**URAIAN**	**JUMLAH**		**DASAR HUKUM**
		SEBELUM	**SESUDAH**	
5	BELANJA DAERAH			
5.1	BELANJA OPERASI			

5.1.02	Belanja Barang dan Jasa	422.326.000,00	391.926.000,00	
5.2	BELANJA MODAL			
5.2.02	Belanja Modal Peralatan dan Mesin	1.466.400,00	1.466.400,00	
Sub Kegiatan	: 3.27.07.2.01.0002 Pengembangan Kapasitas Kelembagaan Petani di Kecamatan dan Desa			
Indikator Keluaran	: Jumlah Kelembagaan Petani di Kecamatan dan Desa yang Ditingkatkan Kapasitasnya			
KODE REKENING	**URAIAN**	**JUMLAH**		**DASAR HUKUM**
		SEBELUM	**SESUDAH**	
5	BELANJA DAERAH			
5.1	BELANJA OPERASI			
5.1.01	Belanja Pegawai	680.000,00	680.000,00	
5.1.02	Belanja Barang dan Jasa	888.051.100,00	888.051.100,00	
Sub Kegiatan	: 3.27.07.2.01.0005 Pembentukan dan Penyelenggaraan Sekolah Lapang Kelompok Tani Tingkat Kabupaten/Kota			
Indikator Keluaran	: Jumlah Sekolah Lapang Kelompok Tani yang Terbentuk dan Beroperasi			
KODE REKENING	**URAIAN**	**JUMLAH**		**DASAR HUKUM**
		SEBELUM	**SESUDAH**	
5	BELANJA DAERAH			
5.1	BELANJA OPERASI			
5.1.02	Belanja Barang dan Jasa	130.000.000,00	85.480.000,00	
Sub Kegiatan	: 3.27.07.2.01.0008 Pembentukan Kelembagaan Ekonomi Petani			
Indikator Keluaran	: Jumlah Kelembagaan Ekonomi Petani yang dibentuk			
KODE REKENING	**URAIAN**	**JUMLAH**		**DASAR HUKUM**
		SEBELUM	**SESUDAH**	
5	BELANJA DAERAH			
5.1	BELANJA OPERASI			
5.1.02	Belanja Barang dan Jasa	0,00	0,00	
Bidang Urusan	: 3.30 URUSAN PEMERINTAHAN BIDANG PERDAGANGAN			
Organisasi	: 2.17.3.30.0.00.03.0000 DINAS KOPERASI, USAHA KECIL, MENENGAH DAN PERDAGANGAN			
Unit Organisasi	: 2.17.3.30.0.00.03.0000 DINAS KOPERASI, USAHA KECIL, MENENGAH DAN PERDAGANGAN			
Program	: 3.30.03 PROGRAM PENINGKATAN SARANA DISTRIBUSI PERDAGANGAN			
Indikator Hasil	: Persentase Pasar Daerah Dalam Kondisi Baik Persentase Ketertiban Pengelola Sarana Distribusi			
Kegiatan	: 3.30.03.2.01 Pembangunan dan Pengelolaan Sarana Distribusi Perdagangan			
Indikator Keluaran	: Sarana Distribusi Perdagangan yang Dikelola			
Sub Kegiatan	: 3.30.03.2.01.0001 Penyediaan Sarana Distribusi Perdagangan			
Indikator Keluaran	: Jumlah Sarana Distribusi Perdagangan			
KODE REKENING	**URAIAN**	**JUMLAH**		**DASAR HUKUM**
		SEBELUM	**SESUDAH**	
5	BELANJA DAERAH			
5.2	BELANJA MODAL			
5.2.03	Belanja Modal Gedung dan Bangunan	0,00	1.218.000.000,00	

Sub Kegiatan	: 3.30.03.2.01.0002 Fasilitasi Pengelolaan Sarana Distribusi Perdagangan			
Indikator Keluaran	: Jumlah Fasilitasi Pengelolaan Sarana Distribusi Perdagangan			
KODE REKENING	**URAIAN**	**JUMLAH**		**DASAR HUKUM**
		SEBELUM	**SESUDAH**	
5	BELANJA DAERAH			
5.1	BELANJA OPERASI			
5.1.01	Belanja Pegawai	1.360.000,00	1.360.000,00	
5.1.02	Belanja Barang dan Jasa	2.411.883.700,00	2.463.837.700,00	
5.2	BELANJA MODAL			
5.2.02	Belanja Modal Peralatan dan Mesin	145.621.400,00	108.558.000,00	
Kegiatan	: 3.30.03.2.02 Pembinaan Terhadap Pengelola Sarana Distribusi Perdagangan Masyarakat di Wilayah Kerjanya			
Indikator Keluaran	: Jumlah Pengelola Sarana Distribusi Perdagangan yang Dibina			
Sub Kegiatan	: 3.30.03.2.02.0001 Pembinaan dan Pengendalian Pengelola Sarana Distribusi Perdagangan			
Indikator Keluaran	: Jumlah Dokumen Hasil Pembinaan dan Pengendalian kepada Pengelola Sarana Distribusi Perdagangan			
KODE REKENING	**URAIAN**	**JUMLAH**		**DASAR HUKUM**
		SEBELUM	**SESUDAH**	
5	BELANJA DAERAH			
5.1	BELANJA OPERASI			
5.1.02	Belanja Barang dan Jasa	48.865.800,00	33.365.800,00	
Program	: 3.30.04 PROGRAM STABILISASI HARGA BARANG KEBUTUHAN POKOK DAN BARANG PENTING			
Indikator Hasil	: Persentase koefisien variasi harga antar waktu			
Kegiatan	: 3.30.04.2.01 Menjamin Ketersediaan Barang Kebutuhan Pokok dan Barang Penting di Tingkat Daerah Kabupaten/ Kota			
Indikator Keluaran	: Terlaksananya Koordinasi Ketersediaan Barang Kebutuhan Pokok dan Barang Penting			
Sub Kegiatan	: 3.30.04.2.01.0001 Koordinasi dan Sinkronisasi Ketersediaan Barang Kebutuhan Pokok dan Barang Penting di Tingkat Agen dan Pasar Rakyat			
Indikator Keluaran	: Jumlah Laporan Koordinasi dan Sinkronisasi Ketersediaan Barang Kebutuhan Pokok dan Barang Penting di Tingkat Agen dan Pasar Rakyat			
KODE REKENING	**URAIAN**	**JUMLAH**		**DASAR HUKUM**
		SEBELUM	**SESUDAH**	
5	BELANJA DAERAH			
5.1	BELANJA OPERASI			
5.1.02	Belanja Barang dan Jasa	20.509.300,00	0,00	
5.1.02	Belanja Barang dan Jasa	0,00	15.943.100,00	
Kegiatan	: 3.30.04.2.02 Pengendalian Harga, dan Stok Barang Kebutuhan Pokok dan Barang Penting di Tingkat Pasar Kabupaten/Kota			
Indikator Keluaran	: Data Harga dan Stok Barang Kebutuhan Pokok dan Barang Penting			
Sub Kegiatan	: 3.30.04.2.02.0001 Pemantauan Harga dan Stok Barang Kebutuhan Pokok dan Barang Penting pada Pelaku Usaha Distribusi Barang dalam 1 (Satu) Kabupaten/Kota			
Indikator Keluaran	: Jumlah Laporan Pemantauan Harga dan Stok Barang Kebutuhan Pokok dan Barang Penting pada Pelaku Usaha Distribusi Barang dalam 1 (Satu) Kabupaten/Kota			

KODE REKENING	URAIAN	JUMLAH		DASAR HUKUM
		SEBELUM	SESUDAH	
5	BELANJA DAERAH			
5.1	BELANJA OPERASI			
5.1.02	Belanja Barang dan Jasa	35.795.900,00	36.079.800,00	
Sub Kegiatan	: 3.30.04.2.02.0002 Pemantauan Harga dan Stok Barang Kebutuhan Pokok dan Barang Penting pada Pasar Rakyat yang Terintegrasi dalam Sistem Informasi Perdagangan			
Indikator Keluaran	: Jumlah Laporan Pemantauan Harga dan Stok Barang Kebutuhan Pokok dan Barang Penting pada Pasar Rakyat yang Terintegrasi dalam Sistem Informasi Perdagangan			

KODE REKENING	URAIAN	JUMLAH		DASAR HUKUM
		SEBELUM	SESUDAH	
5	BELANJA DAERAH			
5.1	BELANJA OPERASI			
5.1.02	Belanja Barang dan Jasa	17.017.400,00	11.650.800,00	
Kegiatan	: 3.30.04.2.03 Pengawasan Pupuk dan Pestisida Bersubsidi di Tingkat Daerah Kabupaten/Kota			
Indikator Keluaran	: Dokumen Pengawasan Pupuk dan Pestisida Bersubsidi			
Sub Kegiatan	: 3.30.04.2.03.0003 Pengawasan Penyaluran dan Penggunaan Pupuk dan Pestisida Bersubsidi			
Indikator Keluaran	: Jumlah Laporan Pengawasan Penyaluran dan Penggunaan Pupuk dan Pestisida Bersubsidi dengan Realisasi Minimal 90%			

KODE REKENING	URAIAN	JUMLAH		DASAR HUKUM
		SEBELUM	SESUDAH	
5	BELANJA DAERAH			
5.1	BELANJA OPERASI			
5.1.02	Belanja Barang dan Jasa	23.362.100,00	17.779.500,00	
Program	: 3.30.05 PROGRAM PENGEMBANGAN EKSPOR			
Indikator Hasil	: Persentase Produk UMKM yang Dipromosikan Ekspor			
Kegiatan	: 3.30.05.2.01 Penyelenggaraan Promosi Dagang Melalui Pameran Dagang dan Misi Dagang bagi Produk Ekspor Unggulan yang Terdapat pada 1 (Satu) Daerah Kabupaten/Kota			
Indikator Keluaran	: Promosi Dagang Melalui Pameran Dagang dan Misi Dagang Bagi Produk Ekspor Unggulan			
Sub Kegiatan	: 3.30.05.2.01.0002 Pameran Dagang Nasional			
Indikator Keluaran	: Jumlah Pelaku Usaha yang Difasilitasi dalam Pameran Dagang			

KODE REKENING	URAIAN	JUMLAH		DASAR HUKUM
		SEBELUM	SESUDAH	
5	BELANJA DAERAH			
5.1	BELANJA OPERASI			
5.1.02	Belanja Barang dan Jasa	59.408.950,00	56.734.910,00	
Sub Kegiatan	: 3.30.05.2.01.0003 Pameran Dagang Lokal			
Indikator Keluaran	: Jumlah Pelaku Usaha yang Difasilitasi dalam Pameran Dagang Lokal			

KODE REKENING	URAIAN	JUMLAH		DASAR HUKUM
		SEBELUM	SESUDAH	
5	BELANJA DAERAH			

5.1	BELANJA OPERASI			
5.1.02	Belanja Barang dan Jasa	175.488.130,00	367.420.600,00	
5.2	BELANJA MODAL			
5.2.02	Belanja Modal Peralatan dan Mesin	0,00	0,00	
Program	: 3.30.06 PROGRAM STANDARDISASI DAN PERLINDUNGAN KONSUMEN			
Indikator Hasil	: Persentase Alat – Alat Ukur, Takar, Timbang dan Perlengkapannya (UTTP) Bertanda Tera Sah yang Berlaku			
Kegiatan	: 3.30.06.2.01 Pelaksanaan Metrologi Legal, Berupa Tera, Tera Ulang, dan Pengawasan			
Indikator Keluaran	: Dokumen Hasil Pelayanan dan Pengawasan Metrologi Legal			
Sub Kegiatan	: 3.30.06.2.01.0001 Pelaksanaan Metrologi Legal, Berupa Tera, Tera Ulang			
Indikator Keluaran	: Jumlah Alat Ukur, Alat Takar, Alat Timbang, dan Alat Perlengkapan Ditera Ulang			
KODE REKENING	**URAIAN**	**JUMLAH**		**DASAR HUKUM**
		SEBELUM	**SESUDAH**	
5	BELANJA DAERAH			
5.1	BELANJA OPERASI			
5.1.02	Belanja Barang dan Jasa	205.702.100,00	128.498.400,00	
5.2	BELANJA MODAL			
5.2.02	Belanja Modal Peralatan dan Mesin	79.208.000,00	79.208.150,00	
Sub Kegiatan	: 3.30.06.2.01.0002 Pengawasan/Penyuluhan Metrologi Legal			
Indikator Keluaran	: Jumlah Pelaku Usaha di Bidang Metrologi Legal yang Dibina			
KODE REKENING	**URAIAN**	**JUMLAH**		**DASAR HUKUM**
		SEBELUM	**SESUDAH**	
5	BELANJA DAERAH			
5.1	BELANJA OPERASI			
5.1.02	Belanja Barang dan Jasa	52.172.000,00	32.607.000,00	
Program	: 3.30.07 PROGRAM PENGGUNAAN DAN PEMASARAN PRODUK DALAM NEGERI			
Indikator Hasil	: Persentase Jenis Produk Lokal yang Dipromosikan			
Kegiatan	: 3.30.07.2.01 Pelaksanaan Promosi, Pemasaran dan Peningkatan Penggunaan Produk Dalam Negeri			
Indikator Keluaran	: Kegiatan Promosi, Pemasaran, dan Peningkatan Penggunaan Produk Dalam Negeri			
Sub Kegiatan	: 3.30.07.2.01.0006 Pemasaran dan Peningkatan Penggunaan Produk Dalam Negeri di Tingkat Kabupaten/Kota			
Indikator Keluaran	: Jumlah UMKM yang memperoleh fasilitasi pemasaran produk dalam negeri melalui kemitraan dengan retail, marketplace, perhotelan dan jasa akomodasi			
KODE REKENING	**URAIAN**	**JUMLAH**		**DASAR HUKUM**
		SEBELUM	**SESUDAH**	
5	BELANJA DAERAH			
5.1	BELANJA OPERASI			
5.1.02	Belanja Barang dan Jasa	22.058.750,00	10.719.400,00	
Bidang Urusan	: 3.31 URUSAN PEMERINTAHAN BIDANG PERINDUSTRIAN			
Organisasi	: 3.31.3.32.2.07.11.0000 DINAS PERINDUSTRIAN, TRANSMIGRASI DAN TENAGA KERJA			
Unit Organisasi	: 3.31.3.32.2.07.11.0000 DINAS PERINDUSTRIAN, TRANSMIGRASI DAN TENAGA KERJA			
Program	: 3.31.01 PROGRAM PENUNJANG URUSAN PEMERINTAHAN DAERAH KABUPATEN/KOTA			

Indikator Hasil	: Persentase Pelaksanaan Penunjang Urusan Pemerintahan Daerah Kabupaten			
Kegiatan	: 3.31.01.2.01 Perencanaan, Penganggaran, dan Evaluasi Kinerja Perangkat Daerah			
Indikator Keluaran	: Dokumen Perencanaan, Penganggaran, dan Evaluasi Kinerja Perangkat Daerah			
Sub Kegiatan	: 3.31.01.2.01.0001 Penyusunan Dokumen Perencanaan Perangkat Daerah			
Indikator Keluaran	: Jumlah Dokumen Perencanaan Perangkat Daerah			
KODE REKENING	**URAIAN**	**JUMLAH**		**DASAR HUKUM**
		SEBELUM	**SESUDAH**	
5	BELANJA DAERAH			
5.1	BELANJA OPERASI			
5.1.02	Belanja Barang dan Jasa	15.012.750,00	14.252.400,00	
Sub Kegiatan	: 3.31.01.2.01.0002 Koordinasi dan Penyusunan Dokumen RKA-SKPD			
Indikator Keluaran	: Jumlah Dokumen RKA-SKPD dan Laporan Hasil Koordinasi Penyusunan Dokumen RKA-SKPD			
KODE REKENING	**URAIAN**	**JUMLAH**		**DASAR HUKUM**
		SEBELUM	**SESUDAH**	
5	BELANJA DAERAH			
5.1	BELANJA OPERASI			
5.1.02	Belanja Barang dan Jasa	1.745.700,00	1.365.500,00	
Sub Kegiatan	: 3.31.01.2.01.0003 Koordinasi dan Penyusunan Dokumen Perubahan RKA-SKPD			
Indikator Keluaran	: Jumlah Dokumen Perubahan RKA-SKPD dan Laporan Hasil Koordinasi Penyusunan Dokumen Perubahan RKA-SKPD			
KODE REKENING	**URAIAN**	**JUMLAH**		**DASAR HUKUM**
		SEBELUM	**SESUDAH**	
5	BELANJA DAERAH			
5.1	BELANJA OPERASI			
5.1.02	Belanja Barang dan Jasa	1.745.700,00	1.365.700,00	
Sub Kegiatan	: 3.31.01.2.01.0004 Koordinasi dan Penyusunan DPA-SKPD			
Indikator Keluaran	: Jumlah Dokumen DPA-SKPD dan Laporan Hasil Koordinasi Penyusunan Dokumen DPA-SKPD			
KODE REKENING	**URAIAN**	**JUMLAH**		**DASAR HUKUM**
		SEBELUM	**SESUDAH**	
5	BELANJA DAERAH			
5.1	BELANJA OPERASI			
5.1.02	Belanja Barang dan Jasa	2.627.200,00	2.627.200,00	
Sub Kegiatan	: 3.31.01.2.01.0005 Koordinasi dan Penyusunan Perubahan DPA- SKPD			
Indikator Keluaran	: Jumlah Dokumen Perubahan DPA-SKPD dan Laporan Hasil Koordinasi Penyusunan Dokumen Perubahan DPA-SKPD			
KODE REKENING	**URAIAN**	**JUMLAH**		**DASAR HUKUM**
		SEBELUM	**SESUDAH**	
5	BELANJA DAERAH			
5.1	BELANJA OPERASI			
5.1.02	Belanja Barang dan Jasa	2.627.200,00	2.627.200,00	

Sub Kegiatan	: 3.31.01.2.01.0006 Koordinasi dan Penyusunan Laporan Capaian Kinerja dan Ikhtisar Realisasi Kinerja SKPD			
Indikator Keluaran	: Jumlah Laporan Capaian Kinerja dan Ikhtisar Realisasi Kinerja SKPD dan Laporan Hasil Koordinasi Penyusunan Laporan Capaian Kinerja dan Ikhtisar Realisasi Kinerja SKPD			
KODE REKENING	**URAIAN**	**JUMLAH**		**DASAR HUKUM**
		SEBELUM	**SESUDAH**	
5	BELANJA DAERAH			
5.1	BELANJA OPERASI			
5.1.02	Belanja Barang dan Jasa	5.114.800,00	3.594.800,00	
Sub Kegiatan	: 3.31.01.2.01.0007 Evaluasi Kinerja Perangkat Daerah			
Indikator Keluaran	: Jumlah Laporan Evaluasi Kinerja Perangkat Daerah			
KODE REKENING	**URAIAN**	**JUMLAH**		**DASAR HUKUM**
		SEBELUM	**SESUDAH**	
5	BELANJA DAERAH			
5.1	BELANJA OPERASI			
5.1.02	Belanja Barang dan Jasa	9.195.300,00	9.195.300,00	
Kegiatan	: 3.31.01.2.02 Administrasi Keuangan Perangkat Daerah			
Indikator Keluaran	: Persentase Layanan Administrasi Keuangan Perangkat Daerah			
Sub Kegiatan	: 3.31.01.2.02.0001 Penyediaan Gaji dan Tunjangan ASN			
Indikator Keluaran	: Jumlah Orang yang Menerima Gaji dan Tunjangan ASN			
KODE REKENING	**URAIAN**	**JUMLAH**		**DASAR HUKUM**
		SEBELUM	**SESUDAH**	
5	BELANJA DAERAH			
5.1	BELANJA OPERASI			
5.1.01	Belanja Pegawai	6.092.575.066,00	5.463.832.819,00	
Sub Kegiatan	: 3.31.01.2.02.0005 Koordinasi dan Penyusunan Laporan Keuangan Akhir Tahun SKPD			
Indikator Keluaran	: Jumlah Laporan Keuangan Akhir Tahun SKPD dan Laporan Hasil Koordinasi Penyusunan Laporan Keuangan Akhir Tahun SKPD			
KODE REKENING	**URAIAN**	**JUMLAH**		**DASAR HUKUM**
		SEBELUM	**SESUDAH**	
5	BELANJA DAERAH			
5.1	BELANJA OPERASI			
5.1.02	Belanja Barang dan Jasa	2.080.000,00	1.285.000,00	
Sub Kegiatan	: 3.31.01.2.02.0007 Koordinasi dan Penyusunan Laporan Keuangan Bulanan/ Triwulanan/ Semesteran SKPD			
Indikator Keluaran	: Jumlah Laporan Keuangan Bulanan/ Triwulanan/ Semesteran SKPD dan Laporan Koordinasi Penyusunan Laporan Keuangan Bulanan/Triwulanan/Semesteran SKPD			
KODE REKENING	**URAIAN**	**JUMLAH**		**DASAR HUKUM**
		SEBELUM	**SESUDAH**	
5	BELANJA DAERAH			
5.1	BELANJA OPERASI			
5.1.02	Belanja Barang dan Jasa	10.080.000,00	2.130.000,00	
Kegiatan	: 3.31.01.2.05 Administrasi Kepegawaian Perangkat Daerah			

Indikator Keluaran	: Persentase Layanan Administrasi Kepegawaian Perangkat Daerah			
Sub Kegiatan	: 3.31.01.2.05.0003 Pendataan dan Pengolahan Administrasi Kepegawaian			
Indikator Keluaran	: Jumlah Dokumen Pendataan dan Pengolahan Administrasi Kepegawaian			
KODE REKENING	**URAIAN**	**JUMLAH**		**DASAR HUKUM**
		SEBELUM	**SESUDAH**	
-	-			
-	-			
-	-	0,00	0,00	
Sub Kegiatan	: 3.31.01.2.05.0009 Pendidikan dan Pelatihan Pegawai Berdasarkan Tugas dan Fungsi			
Indikator Keluaran	: Jumlah Pegawai Berdasarkan Tugas dan Fungsi yang Mengikuti Pendidikan dan Pelatihan			
KODE REKENING	**URAIAN**	**JUMLAH**		**DASAR HUKUM**
		SEBELUM	**SESUDAH**	
5	BELANJA DAERAH			
5.1	BELANJA OPERASI			
5.1.02	Belanja Barang dan Jasa	15.081.200,00	15.032.000,00	
Kegiatan	: 3.31.01.2.06 Administrasi Umum Perangkat Daerah			
Indikator Keluaran	: Persentase Layanan Administrasi Umum Perangkat Daerah			
Sub Kegiatan	: 3.31.01.2.06.0001 Penyediaan Komponen Instalasi Listrik/Penerangan Bangunan Kantor			
Indikator Keluaran	: Jumlah Paket Komponen Instalasi Listrik/Penerangan Bangunan Kantor yang Disediakan			
KODE REKENING	**URAIAN**	**JUMLAH**		**DASAR HUKUM**
		SEBELUM	**SESUDAH**	
5	BELANJA DAERAH			
5.1	BELANJA OPERASI			
5.1.02	Belanja Barang dan Jasa	13.334.950,00	13.334.700,00	
Sub Kegiatan	: 3.31.01.2.06.0003 Penyediaan Peralatan Rumah Tangga			
Indikator Keluaran	: Jumlah Paket Peralatan Rumah Tangga yang Disediakan			
KODE REKENING	**URAIAN**	**JUMLAH**		**DASAR HUKUM**
		SEBELUM	**SESUDAH**	
5	BELANJA DAERAH			
5.1	BELANJA OPERASI			
5.1.02	Belanja Barang dan Jasa	31.422.950,00	31.422.900,00	
Sub Kegiatan	: 3.31.01.2.06.0004 Penyediaan Bahan Logistik Kantor			
Indikator Keluaran	: Jumlah Paket Bahan Logistik Kantor yang Disediakan			
KODE REKENING	**URAIAN**	**JUMLAH**		**DASAR HUKUM**
		SEBELUM	**SESUDAH**	
5	BELANJA DAERAH			
5.1	BELANJA OPERASI			
5.1.02	Belanja Barang dan Jasa	65.003.400,00	65.003.400,00	
Sub Kegiatan	: 3.31.01.2.06.0005 Penyediaan Barang Cetakan dan Penggandaan			

Indikator Keluaran	: Jumlah Paket Barang Cetakan dan Penggandaan yang Disediakan			
KODE REKENING	**URAIAN**	**JUMLAH**		**DASAR HUKUM**
		SEBELUM	**SESUDAH**	
5	BELANJA DAERAH			
5.1	BELANJA OPERASI			
5.1.02	Belanja Barang dan Jasa	28.202.250,00	28.202.200,00	
Sub Kegiatan	: 3.31.01.2.06.0006 Penyediaan Bahan Bacaan dan Peraturan Perundang-undangan			
Indikator Keluaran	: Jumlah Dokumen Bahan Bacaan dan Peraturan Perundang-Undangan yang Disediakan			
KODE REKENING	**URAIAN**	**JUMLAH**		**DASAR HUKUM**
		SEBELUM	**SESUDAH**	
5	BELANJA DAERAH			
5.1	BELANJA OPERASI			
5.1.02	Belanja Barang dan Jasa	3.624.000,00	3.624.000,00	
Sub Kegiatan	: 3.31.01.2.06.0007 Penyediaan Bahan/Material			
Indikator Keluaran	: Jumlah Paket Bahan/Material yang Disediakan			
KODE REKENING	**URAIAN**	**JUMLAH**		**DASAR HUKUM**
		SEBELUM	**SESUDAH**	
5	BELANJA DAERAH			
5.1	BELANJA OPERASI			
5.1.02	Belanja Barang dan Jasa	53.348.900,00	53.348.900,00	
Sub Kegiatan	: 3.31.01.2.06.0008 Fasilitasi Kunjungan Tamu			
Indikator Keluaran	: Jumlah Laporan Fasilitasi Kunjungan Tamu			
KODE REKENING	**URAIAN**	**JUMLAH**		**DASAR HUKUM**
		SEBELUM	**SESUDAH**	
5	BELANJA DAERAH			
5.1	BELANJA OPERASI			
5.1.02	Belanja Barang dan Jasa	7.294.000,00	7.293.000,00	
Sub Kegiatan	: 3.31.01.2.06.0009 Penyelenggaraan Rapat Koordinasi dan Konsultasi SKPD			
Indikator Keluaran	: Jumlah Laporan Penyelenggaraan Rapat Koordinasi dan Konsultasi SKPD			
KODE REKENING	**URAIAN**	**JUMLAH**		**DASAR HUKUM**
		SEBELUM	**SESUDAH**	
5	BELANJA DAERAH			
5.1	BELANJA OPERASI			
5.1.02	Belanja Barang dan Jasa	76.004.500,00	96.709.000,00	
Sub Kegiatan	: 3.31.01.2.06.0010 Penatausahaan Arsip Dinamis pada SKPD			
Indikator Keluaran	: Jumlah Dokumen Penatausahaan Arsip Dinamis pada SKPD			
KODE REKENING	**URAIAN**	**JUMLAH**		**DASAR HUKUM**
		SEBELUM	**SESUDAH**	
5	BELANJA DAERAH			

5.1	BELANJA OPERASI			
5.1.02	Belanja Barang dan Jasa	4.444.150,00	2.643.800,00	
Kegiatan	: 3.31.01.2.07 Pengadaan Barang Milik Daerah Penunjang Urusan Pemerintah Daerah			
Indikator Keluaran	: -			
Sub Kegiatan	: 3.31.01.2.07.0001 Pengadaan Kendaraan Perorangan Dinas atau Kendaraan Dinas Jabatan			
Indikator Keluaran	: Jumlah Unit Kendaraan Perorangan Dinas atau Kendaraan Dinas Jabatan yang Disediakan			
KODE REKENING	**URAIAN**	**JUMLAH**		**DASAR HUKUM**
		SEBELUM	**SESUDAH**	
-	-			
-	-			
-	-	0,00	0,00	
Kegiatan	: 3.31.01.2.08 Penyediaan Jasa Penunjang Urusan Pemerintahan Daerah			
Indikator Keluaran	: Jumlah Laporan Penyediaan Jasa Penunjang Urusan Pemerintahan Daerah			
Sub Kegiatan	: 3.31.01.2.08.0002 Penyediaan Jasa Komunikasi, Sumber Daya Air dan Listrik			
Indikator Keluaran	: Jumlah Laporan Penyediaan Jasa Komunikasi, Sumber Daya Air dan Listrik yang Disediakan			
KODE REKENING	**URAIAN**	**JUMLAH**		**DASAR HUKUM**
		SEBELUM	**SESUDAH**	
5	BELANJA DAERAH			
5.1	BELANJA OPERASI			
5.1.02	Belanja Barang dan Jasa	193.185.000,00	207.202.600,00	
Sub Kegiatan	: 3.31.01.2.08.0004 Penyediaan Jasa Pelayanan Umum Kantor			
Indikator Keluaran	: Jumlah Laporan Penyediaan Jasa Pelayanan Umum Kantor yang Disediakan			
KODE REKENING	**URAIAN**	**JUMLAH**		**DASAR HUKUM**
		SEBELUM	**SESUDAH**	
5	BELANJA DAERAH			
5.1	BELANJA OPERASI			
5.1.02	Belanja Barang dan Jasa	332.125.500,00	398.110.000,00	
Kegiatan	: 3.31.01.2.09 Pemeliharaan Barang Milik Daerah Penunjang Urusan Pemerintahan Daerah			
Indikator Keluaran	: Barang Milik Daerah (BMD) Penunjang Urusan Pemerintahan Daerah yang Dipelihara			
Sub Kegiatan	: 3.31.01.2.09.0002 Penyediaan Jasa Pemeliharaan, Biaya Pemeliharaan, Pajak dan Perizinan Kendaraan Dinas Operasional atau Lapangan			
Indikator Keluaran	: Jumlah Kendaraan Dinas Operasional atau Lapangan yang Dipelihara dan dibayarkan Pajak dan Perizinannya			
KODE REKENING	**URAIAN**	**JUMLAH**		**DASAR HUKUM**
		SEBELUM	**SESUDAH**	
5	BELANJA DAERAH			
5.1	BELANJA OPERASI			
5.1.02	Belanja Barang dan Jasa	93.460.000,00	93.460.000,00	
Sub Kegiatan	: 3.31.01.2.09.0006 Pemeliharaan Peralatan dan Mesin Lainnya			
Indikator Keluaran	: Jumlah Peralatan dan Mesin Lainnya yang Dipelihara			

KODE REKENING	URAIAN	JUMLAH		DASAR HUKUM
		SEBELUM	SESUDAH	
5	BELANJA DAERAH			
5.1	BELANJA OPERASI			
5.1.02	Belanja Barang dan Jasa	49.499.400,00	49.499.400,00	
Sub Kegiatan	: 3.31.01.2.09.0009 Pemeliharaan/Rehabilitasi Gedung Kantor dan Bangunan Lainnya			
Indikator Keluaran	: Jumlah Gedung Kantor dan Bangunan Lainnya yang Dipelihara/Direhabilitasi			

KODE REKENING	URAIAN	JUMLAH		DASAR HUKUM
		SEBELUM	SESUDAH	
5	BELANJA DAERAH			
5.1	BELANJA OPERASI			
5.1.02	Belanja Barang dan Jasa	137.255.000,00	137.255.000,00	
Sub Kegiatan	: 3.31.01.2.09.0010 Pemeliharaan/Rehabilitasi Sarana dan Prasarana Gedung Kantor atau Bangunan Lainnya			
Indikator Keluaran	: Jumlah Sarana dan Prasarana Gedung Kantor atau Bangunan Lainnya yang Dipelihara/Direhabilitasi			

KODE REKENING	URAIAN	JUMLAH		DASAR HUKUM
		SEBELUM	SESUDAH	
5	BELANJA DAERAH			
5.1	BELANJA OPERASI			
5.1.02	Belanja Barang dan Jasa	17.690.000,00	17.690.000,00	
Program	: 3.31.02 PROGRAM PERENCANAAN DAN PEMBANGUNAN INDUSTRI			
Indikator Hasil	: Persentase Peningkatan Produktivitas IKM Tiap Tahunnya			
Kegiatan	: 3.31.02.2.01 Penyusunan dan Evaluasi Rencana Pembangunan Industri Kabupaten/Kota			
Indikator Keluaran	: Jumlah IKM yang Mendapatkan Layanan Pengembangan Industri Kabupaten			
Sub Kegiatan	: 3.31.02.2.01.0003 Koordinasi, Sinkronisasi, dan Pelaksanaan Pembangunan Sumber Daya Industri			
Indikator Keluaran	: Jumlah Dokumen Hasil Koordinasi, Sinkronisasi, dan pelaksanaan Pembangunan Sumber Daya Industri			

KODE REKENING	URAIAN	JUMLAH		DASAR HUKUM
		SEBELUM	SESUDAH	
5	BELANJA DAERAH			
5.1	BELANJA OPERASI			
5.1.02	Belanja Barang dan Jasa	168.658.350,00	168.658.200,00	
Sub Kegiatan	: 3.31.02.2.01.0004 Koordinasi, Sinkronisasi, dan Pelaksanaan Pembangunan Sarana dan Prasarana Industri			
Indikator Keluaran	: Jumlah Dokumen Hasil Koordinasi, Sinkronisasi, dan Pelaksanaan Pembangunan Sarana dan Prasarana Industri			

KODE REKENING	URAIAN	JUMLAH		DASAR HUKUM
		SEBELUM	SESUDAH	
5	BELANJA DAERAH			
5.1	BELANJA OPERASI			
5.1.01	Belanja Pegawai	0,00	0,00	
5.1.02	Belanja Barang dan Jasa	0,00	0,00	
5.2	BELANJA MODAL			

5.2.04	Belanja Modal Jalan, Jaringan, dan Irigasi	0,00	0,00	
Sub Kegiatan	: 3.31.02.2.01.0005 Koordinasi, Sinkronisasi, dan Pelaksanaan Pemberdayaan Industri dan Peran Serta Masyarakat			
Indikator Keluaran	: Jumlah Dokumen Hasil Koordinasi, Sinkronisasi, dan Pelaksanaan Pemberdayaan Industri dan Peran Serta Masyarakat			
KODE REKENING	**URAIAN**	**JUMLAH**		**DASAR HUKUM**
		SEBELUM	**SESUDAH**	
5	BELANJA DAERAH			
5.1	BELANJA OPERASI			
5.1.02	Belanja Barang dan Jasa	2.165.828.400,00	2.165.828.400,00	
Program	: 3.31.03 PROGRAM PENGENDALIAN IZIN USAHA INDUSTRI			
Indikator Hasil	: Persentase Perizinan Industri Kewenangan Kabupaten yang Memenuhi Komitmen Perizinan			
Kegiatan	: 3.31.03.2.01 Penerbitan Izin Usaha Industri (IUI), Izin Perluasan Usaha Industri (IPUI), Izin Usaha Kawasan Industri (IUKI) dan Izin Perluasan Kawasan Industri (IPKI) Kewenangan Kabupaten/Kota			
Indikator Keluaran	: Tertib Administrasi dan Pemenuhan Komitmen Izin Usaha Industri			
Sub Kegiatan	: 3.31.03.2.01.0004 Fasilitasi verifikasi pemenuhan persyaratan/standar kegiatan usaha sektor perindustrian dalam rangka penerbitan perizinan berusaha berbasis risiko melalui Sistem Informasi Industri Nasional (SIINas) yang terintegrasi dengan Sistem Online Single Submission Risk Base Approach (OSS RBA)			
Indikator Keluaran	: Jumlah dokumen Laporan Verifikasi pemenuhan persyaratan/standar kegiatan usaha sektor perindustrian dalam rangka penerbitan perizinan berusaha berbasis risiko untuk bidang usaha sektor perindustrian dengan tingkat risiko usaha Menengah-TInggi dan Tinggi, melalui SIINas yang terintegrasi dengan Sistem OSS RBA, bagi Penanaman Modal Dalam Negeri (PMDN) dengan skala usaha Industri Kecil dan Industri Menengah, selain bidang usaha tertentu yang menjadi kewenangan pemerintah pusat			
KODE REKENING	**URAIAN**	**JUMLAH**		**DASAR HUKUM**
		SEBELUM	**SESUDAH**	
5	BELANJA DAERAH			
5.1	BELANJA OPERASI			
5.1.02	Belanja Barang dan Jasa	4.848.650,00	0,00	
5.1.02	Belanja Barang dan Jasa	0,00	4.848.300,00	
Program	: 3.31.04 PROGRAM PENGELOLAAN SISTEM INFORMASI INDUSTRI NASIONAL			
Indikator Hasil	: Tingkat Kepatuhan Pelaporan Informasi Industri			
Kegiatan	: 3.31.04.2.01 Penyediaan Informasi Industri untuk Informasi Industri untuk IUI, IPUI, IUKI dan IPKI Kewenangan Kabupaten/Kota			
Indikator Keluaran	: Tersedianya Data Industri yang Mutakhir dan Terpublikasi			
Sub Kegiatan	: 3.31.04.2.01.0001 Fasilitasi Pengumpulan, Pengolahan dan Analisis Data Industri, Data Kawasan Industri serta Data Lain Lingkup Kabupaten/Kota Melalui Sistem Informasi Industri Nasional (SIINas)			
Indikator Keluaran	: Jumlah Dokumen Hasil Fasilitasi Pengumpulan, Pengolahan dan Analisis Data Industri, Data Kawasan Industri serta Data Lain Lingkup Kabupaten/Kota Melalui Sistem Informasi Industri Nasional (SIINas)			
KODE REKENING	**URAIAN**	**JUMLAH**		**DASAR HUKUM**
		SEBELUM	**SESUDAH**	
5	BELANJA DAERAH			
5.1	BELANJA OPERASI			
5.1.02	Belanja Barang dan Jasa	15.010.100,00	15.010.000,00	
Bidang Urusan	: 3.32 URUSAN PEMERINTAHAN BIDANG TRANSMIGRASI			
Program	: 3.32.03 PROGRAM PEMBANGUNAN KAWASAN TRANSMIGRASI			
Indikator Hasil	: Persentase Penempatan Transmigrasi			

Kegiatan	: 3.32.03.2.01 Penataan Persebaran Penduduk yang Berasal dari 1 (Satu) Daerah Kabupaten/Kota			
Indikator Keluaran	: Persentase Layanan Transmigrasi			
Sub Kegiatan	: 3.32.03.2.01.0001 Koordinasi dan Sinkronisasi Kerja Sama Pembangunan Transmigrasi yang Berasal dari 1 (Satu) Daerah Kabupaten/Kota			
Indikator Keluaran	: Jumlah Laporan Hasil Koordinasi dan Sinkronisasi Kerja Sama Pembangunan Transmigrasi yang Berasal dari 1 (Satu) Daerah Kabupaten/Kota			
KODE REKENING	**URAIAN**	**JUMLAH**		**DASAR HUKUM**
		SEBELUM	**SESUDAH**	
5	BELANJA DAERAH			
5.1	BELANJA OPERASI			
5.1.02	Belanja Barang dan Jasa	47.377.800,00	44.686.600,00	
Sub Kegiatan	: 3.32.03.2.01.0004 Pemindahan dan Penempatan Transmigran yang Berasal dari 1 (Satu) Daerah Kabupaten/Kota			
Indikator Keluaran	: Jumlah Transmigran yang Dipindahkan dan Ditempatkan			
KODE REKENING	**URAIAN**	**JUMLAH**		**DASAR HUKUM**
		SEBELUM	**SESUDAH**	
5	BELANJA DAERAH			
5.1	BELANJA OPERASI			
5.1.02	Belanja Barang dan Jasa	54.045.550,00	48.790.200,00	
Sub Kegiatan	: 3.32.03.2.01.0009 Penjajakan Ke Calon Lokasi Penempatan Transmigran			
Indikator Keluaran	: Jumlah Calon Lokasi Penempatan Transmigran yang Dilaksanakan Penjajakan			
KODE REKENING	**URAIAN**	**JUMLAH**		**DASAR HUKUM**
		SEBELUM	**SESUDAH**	
5	BELANJA DAERAH			
5.1	BELANJA OPERASI			
5.1.02	Belanja Barang dan Jasa	23.484.000,00	23.484.000,00	
Sub Kegiatan	: 3.32.03.2.01.0020 Monitoring dan Evaluasi ke Lokasi Transmigrasi			
Indikator Keluaran	: Jumlah Lokasi Transmigrasi yang Dilaksanakan Monitoring dan Evaluasi			
KODE REKENING	**URAIAN**	**JUMLAH**		**DASAR HUKUM**
		SEBELUM	**SESUDAH**	
-	-			
-	-			
-	-	0,00	0,00	
BELANJA DAERAH				
Urusan Pemerintahan	: 4 UNSUR PENDUKUNG URUSAN PEMERINTAHAN			
Bidang Urusan	: 4.01 SEKRETARIAT DAERAH			
Organisasi	: 4.01.0.00.0.00.01.0000 SEKRETARIAT DAERAH			
Unit Organisasi	: 4.01.0.00.0.00.01.0000 SEKRETARIAT DAERAH			
Program	: 4.01.01 PROGRAM PENUNJANG URUSAN PEMERINTAHAN DAERAH KABUPATEN/KOTA			
Indikator Hasil	: Persentase Pelaksanaan Penunjang Urusan Pemerintahan Daerah Kabupaten			
Kegiatan	: 4.01.01.2.01 Perencanaan, Penganggaran, dan Evaluasi Kinerja Perangkat Daerah			

Indikator Keluaran	: Jumlah Dokumen Perencanaan, Penganggaran, dan Evaluasi Kinerja Perangkat Daerah			
Sub Kegiatan	: 4.01.01.2.01.0001 Penyusunan Dokumen Perencanaan Perangkat Daerah			
Indikator Keluaran	: Jumlah Dokumen Perencanaan Perangkat Daerah			
KODE REKENING	**URAIAN**	**JUMLAH**		**DASAR HUKUM**
		SEBELUM	**SESUDAH**	
5	BELANJA DAERAH			
5.1	BELANJA OPERASI			
5.1.02	Belanja Barang dan Jasa	9.704.900,00	7.154.900,00	
Sub Kegiatan	: 4.01.01.2.01.0002 Koordinasi dan Penyusunan Dokumen RKA-SKPD			
Indikator Keluaran	: Jumlah Dokumen RKA-SKPD dan Laporan Hasil Koordinasi Penyusunan Dokumen RKA-SKPD			
KODE REKENING	**URAIAN**	**JUMLAH**		**DASAR HUKUM**
		SEBELUM	**SESUDAH**	
5	BELANJA DAERAH			
5.1	BELANJA OPERASI			
5.1.02	Belanja Barang dan Jasa	761.100,00	761.100,00	
Sub Kegiatan	: 4.01.01.2.01.0003 Koordinasi dan Penyusunan Dokumen Perubahan RKA-SKPD			
Indikator Keluaran	: Jumlah Dokumen Perubahan RKA-SKPD dan Laporan Hasil Koordinasi Penyusunan Dokumen Perubahan RKA-SKPD			
KODE REKENING	**URAIAN**	**JUMLAH**		**DASAR HUKUM**
		SEBELUM	**SESUDAH**	
5	BELANJA DAERAH			
5.1	BELANJA OPERASI			
5.1.02	Belanja Barang dan Jasa	936.500,00	754.000,00	
Sub Kegiatan	: 4.01.01.2.01.0004 Koordinasi dan Penyusunan DPA-SKPD			
Indikator Keluaran	: Jumlah Dokumen DPA-SKPD dan Laporan Hasil Koordinasi Penyusunan Dokumen DPA-SKPD			
KODE REKENING	**URAIAN**	**JUMLAH**		**DASAR HUKUM**
		SEBELUM	**SESUDAH**	
5	BELANJA DAERAH			
5.1	BELANJA OPERASI			
5.1.02	Belanja Barang dan Jasa	1.632.900,00	1.632.900,00	
Sub Kegiatan	: 4.01.01.2.01.0005 Koordinasi dan Penyusunan Perubahan DPA- SKPD			
Indikator Keluaran	: Jumlah Dokumen Perubahan DPA-SKPD dan Laporan Hasil Koordinasi Penyusunan Dokumen Perubahan DPA-SKPD			
KODE REKENING	**URAIAN**	**JUMLAH**		**DASAR HUKUM**
		SEBELUM	**SESUDAH**	
5	BELANJA DAERAH			
5.1	BELANJA OPERASI			
5.1.02	Belanja Barang dan Jasa	1.667.000,00	1.351.600,00	
Sub Kegiatan	: 4.01.01.2.01.0006 Koordinasi dan Penyusunan Laporan Capaian Kinerja dan Ikhtisar Realisasi Kinerja SKPD			
Indikator Keluaran	: Jumlah Laporan Capaian Kinerja dan Ikhtisar Realisasi Kinerja SKPD dan Laporan Hasil Koordinasi Penyusunan Laporan Capaian Kinerja dan Ikhtisar Realisasi Kinerja SKPD			

KODE REKENING	URAIAN	JUMLAH		DASAR HUKUM
		SEBELUM	SESUDAH	
5	BELANJA DAERAH			
5.1	BELANJA OPERASI			
5.1.02	Belanja Barang dan Jasa	7.344.000,00	1.522.600,00	
Sub Kegiatan	: 4.01.01.2.01.0007 Evaluasi Kinerja Perangkat Daerah			
Indikator Keluaran	: Jumlah Laporan Evaluasi Kinerja Perangkat Daerah			

KODE REKENING	URAIAN	JUMLAH		DASAR HUKUM
		SEBELUM	SESUDAH	
5	BELANJA DAERAH			
5.1	BELANJA OPERASI			
5.1.02	Belanja Barang dan Jasa	1.789.700,00	1.789.700,00	
Kegiatan	: 4.01.01.2.02 Administrasi Keuangan Perangkat Daerah			
Indikator Keluaran	: Persentase Layanan Administrasi Keuangan Perangkat Daerah			
Sub Kegiatan	: 4.01.01.2.02.0001 Penyediaan Gaji dan Tunjangan ASN			
Indikator Keluaran	: Jumlah Orang yang Menerima Gaji dan Tunjangan ASN			

KODE REKENING	URAIAN	JUMLAH		DASAR HUKUM
		SEBELUM	SESUDAH	
5	BELANJA DAERAH			
5.1	BELANJA OPERASI			
5.1.01	Belanja Pegawai	16.866.591.137,00	16.185.052.255,00	
Sub Kegiatan	: 4.01.01.2.02.0002 Penyediaan Administrasi Pelaksanaan Tugas ASN			
Indikator Keluaran	: Jumlah Dokumen Hasil Penyediaan Administrasi Pelaksanaan Tugas ASN			

KODE REKENING	URAIAN	JUMLAH		DASAR HUKUM
		SEBELUM	SESUDAH	
5	BELANJA DAERAH			
5.1	BELANJA OPERASI			
5.1.02	Belanja Barang dan Jasa	521.000,00	221.000,00	
Sub Kegiatan	: 4.01.01.2.02.0003 Pelaksanaan Penatausahaan dan Pengujian/Verifikasi Keuangan SKPD			
Indikator Keluaran	: Jumlah Dokumen Penatausahaan dan Pengujian/Verifikasi Keuangan SKPD			

KODE REKENING	URAIAN	JUMLAH		DASAR HUKUM
		SEBELUM	SESUDAH	
5	BELANJA DAERAH			
5.1	BELANJA OPERASI			
5.1.02	Belanja Barang dan Jasa	5.489.200,00	2.469.200,00	
Sub Kegiatan	: 4.01.01.2.02.0004 Koordinasi dan Pelaksanaan Akuntansi SKPD			
Indikator Keluaran	: Jumlah Dokumen Koordinasi dan Pelaksanaan Akuntansi SKPD			

KODE REKENING	URAIAN	JUMLAH		DASAR HUKUM
		SEBELUM	SESUDAH	

5	BELANJA DAERAH			
5.1	BELANJA OPERASI			
5.1.02	Belanja Barang dan Jasa	5.785.100,00	1.325.100,00	
Sub Kegiatan	: 4.01.01.2.02.0005 Koordinasi dan Penyusunan Laporan Keuangan Akhir Tahun SKPD			
Indikator Keluaran	: Jumlah Laporan Keuangan Akhir Tahun SKPD dan Laporan Hasil Koordinasi Penyusunan Laporan Keuangan Akhir Tahun SKPD			
KODE REKENING	**URAIAN**	**JUMLAH**		**DASAR HUKUM**
		SEBELUM	**SESUDAH**	
5	BELANJA DAERAH			
5.1	BELANJA OPERASI			
5.1.02	Belanja Barang dan Jasa	1.649.400,00	899.400,00	
Sub Kegiatan	: 4.01.01.2.02.0006 Pengelolaan dan Penyiapan Bahan Tanggapan Pemeriksaan			
Indikator Keluaran	: Jumlah Dokumen Bahan Tanggapan Pemeriksaan dan Tindak Lanjut Pemeriksaan			
KODE REKENING	**URAIAN**	**JUMLAH**		**DASAR HUKUM**
		SEBELUM	**SESUDAH**	
5	BELANJA DAERAH			
5.1	BELANJA OPERASI			
5.1.02	Belanja Barang dan Jasa	1.089.200,00	339.200,00	
Sub Kegiatan	: 4.01.01.2.02.0007 Koordinasi dan Penyusunan Laporan Keuangan Bulanan/ Triwulanan/ Semesteran SKPD			
Indikator Keluaran	: Jumlah Laporan Keuangan Bulanan/ Triwulanan/ Semesteran SKPD dan Laporan Koordinasi Penyusunan Laporan Keuangan Bulanan/Triwulanan/Semesteran SKPD			
KODE REKENING	**URAIAN**	**JUMLAH**		**DASAR HUKUM**
		SEBELUM	**SESUDAH**	
5	BELANJA DAERAH			
5.1	BELANJA OPERASI			
5.1.02	Belanja Barang dan Jasa	11.663.400,00	3.743.400,00	
Sub Kegiatan	: 4.01.01.2.02.0008 Penyusunan Pelaporan dan Analisis Prognosis Realisasi Anggaran			
Indikator Keluaran	: Jumlah Dokumen Pelaporan dan Analisis Prognosis Realisasi Anggaran			
KODE REKENING	**URAIAN**	**JUMLAH**		**DASAR HUKUM**
		SEBELUM	**SESUDAH**	
5	BELANJA DAERAH			
5.1	BELANJA OPERASI			
5.1.02	Belanja Barang dan Jasa	833.800,00	383.800,00	
Kegiatan	: 4.01.01.2.05 Administrasi Kepegawaian Perangkat Daerah			
Indikator Keluaran	: Persentase Layanan Administrasi Kepegawaian Perangkat Daerah			
Sub Kegiatan	: 4.01.01.2.05.0010 Sosialisasi Peraturan Perundang-Undangan			
Indikator Keluaran	: Jumlah Orang yang Mengikuti Sosialisasi Peraturan Perundang-Undangan			
KODE REKENING	**URAIAN**	**JUMLAH**		**DASAR HUKUM**
		SEBELUM	**SESUDAH**	
5	BELANJA DAERAH			

5.1	BELANJA OPERASI			
5.1.02	Belanja Barang dan Jasa	551.615.200,00	484.031.200,00	
Kegiatan	: 4.01.01.2.06 Administrasi Umum Perangkat Daerah			
Indikator Keluaran	: Persentase Layanan Administrasi Umum Perangkat Daerah			
Sub Kegiatan	: 4.01.01.2.06.0001 Penyediaan Komponen Instalasi Listrik/Penerangan Bangunan Kantor			
Indikator Keluaran	: Jumlah Paket Komponen Instalasi Listrik/Penerangan Bangunan Kantor yang Disediakan			
KODE REKENING	**URAIAN**	**JUMLAH**		**DASAR HUKUM**
		SEBELUM	**SESUDAH**	
5	BELANJA DAERAH			
5.1	BELANJA OPERASI			
5.1.02	Belanja Barang dan Jasa	32.121.400,00	32.121.400,00	
Sub Kegiatan	: 4.01.01.2.06.0002 Penyediaan Peralatan dan Perlengkapan Kantor			
Indikator Keluaran	: Jumlah Paket Peralatan dan Perlengkapan Kantor yang Disediakan			
KODE REKENING	**URAIAN**	**JUMLAH**		**DASAR HUKUM**
		SEBELUM	**SESUDAH**	
5	BELANJA DAERAH			
5.1	BELANJA OPERASI			
5.1.02	Belanja Barang dan Jasa	20.378.000,00	20.378.000,00	
Sub Kegiatan	: 4.01.01.2.06.0003 Penyediaan Peralatan Rumah Tangga			
Indikator Keluaran	: Jumlah Paket Peralatan Rumah Tangga yang Disediakan			
KODE REKENING	**URAIAN**	**JUMLAH**		**DASAR HUKUM**
		SEBELUM	**SESUDAH**	
5	BELANJA DAERAH			
5.1	BELANJA OPERASI			
5.1.02	Belanja Barang dan Jasa	42.622.800,00	42.622.800,00	
Sub Kegiatan	: 4.01.01.2.06.0004 Penyediaan Bahan Logistik Kantor			
Indikator Keluaran	: Jumlah Paket Bahan Logistik Kantor yang Disediakan			
KODE REKENING	**URAIAN**	**JUMLAH**		**DASAR HUKUM**
		SEBELUM	**SESUDAH**	
5	BELANJA DAERAH			
5.1	BELANJA OPERASI			
5.1.02	Belanja Barang dan Jasa	103.488.000,00	131.115.600,00	
Sub Kegiatan	: 4.01.01.2.06.0005 Penyediaan Barang Cetakan dan Penggandaan			
Indikator Keluaran	: Jumlah Paket Barang Cetakan dan Penggandaan yang Disediakan			
KODE REKENING	**URAIAN**	**JUMLAH**		**DASAR HUKUM**
		SEBELUM	**SESUDAH**	
5	BELANJA DAERAH			
5.1	BELANJA OPERASI			
5.1.02	Belanja Barang dan Jasa	60.963.500,00	60.963.500,00	

Sub Kegiatan	: 4.01.01.2.06.0006 Penyediaan Bahan Bacaan dan Peraturan Perundang-undangan			
Indikator Keluaran	: Jumlah Dokumen Bahan Bacaan dan Peraturan Perundang-Undangan yang Disediakan			
KODE REKENING	**URAIAN**	**JUMLAH**		**DASAR HUKUM**
		SEBELUM	**SESUDAH**	
5	BELANJA DAERAH			
5.1	BELANJA OPERASI			
5.1.02	Belanja Barang dan Jasa	27.194.400,00	27.194.400,00	
Sub Kegiatan	: 4.01.01.2.06.0007 Penyediaan Bahan/Material			
Indikator Keluaran	: Jumlah Paket Bahan/Material yang Disediakan			
KODE REKENING	**URAIAN**	**JUMLAH**		**DASAR HUKUM**
		SEBELUM	**SESUDAH**	
5	BELANJA DAERAH			
5.1	BELANJA OPERASI			
5.1.02	Belanja Barang dan Jasa	55.693.500,00	53.693.500,00	
Sub Kegiatan	: 4.01.01.2.06.0008 Fasilitasi Kunjungan Tamu			
Indikator Keluaran	: Jumlah Laporan Fasilitasi Kunjungan Tamu			
KODE REKENING	**URAIAN**	**JUMLAH**		**DASAR HUKUM**
		SEBELUM	**SESUDAH**	
5	BELANJA DAERAH			
5.1	BELANJA OPERASI			
5.1.02	Belanja Barang dan Jasa	1.138.446.000,00	1.138.446.000,00	
Sub Kegiatan	: 4.01.01.2.06.0009 Penyelenggaraan Rapat Koordinasi dan Konsultasi SKPD			
Indikator Keluaran	: Jumlah Laporan Penyelenggaraan Rapat Koordinasi dan Konsultasi SKPD			
KODE REKENING	**URAIAN**	**JUMLAH**		**DASAR HUKUM**
		SEBELUM	**SESUDAH**	
5	BELANJA DAERAH			
5.1	BELANJA OPERASI			
5.1.02	Belanja Barang dan Jasa	1.226.984.820,00	1.226.969.700,00	
Sub Kegiatan	: 4.01.01.2.06.0010 Penatausahaan Arsip Dinamis pada SKPD			
Indikator Keluaran	: Jumlah Dokumen Penatausahaan Arsip Dinamis pada SKPD			
KODE REKENING	**URAIAN**	**JUMLAH**		**DASAR HUKUM**
		SEBELUM	**SESUDAH**	
5	BELANJA DAERAH			
5.1	BELANJA OPERASI			
5.1.02	Belanja Barang dan Jasa	3.554.600,00	3.554.600,00	
Kegiatan	: 4.01.01.2.07 Pengadaan Barang Milik Daerah Penunjang Urusan Pemerintah Daerah			
Indikator Keluaran	: Barang Milik Daerah (BMD) Penunjang Urusan Pemerintah Daerah yang Diadakan			
Sub Kegiatan	: 4.01.01.2.07.0002 Pengadaan Kendaraan Dinas Operasional atau Lapangan			
Indikator Keluaran	: Jumlah Unit Kendaraan Dinas Operasional atau Lapangan yang Disediakan			

KODE REKENING	URAIAN	JUMLAH		DASAR HUKUM
		SEBELUM	SESUDAH	
5	BELANJA DAERAH			
5.2	BELANJA MODAL			
5.2.02	Belanja Modal Peralatan dan Mesin	0,00	277.265.000,00	
Sub Kegiatan	: 4.01.01.2.07.0010 Pengadaan Sarana dan Prasarana Gedung Kantor atau Bangunan Lainnya			
Indikator Keluaran	: Jumlah Unit Sarana dan Prasarana Gedung Kantor atau Bangunan Lainnya yang Disediakan			

KODE REKENING	URAIAN	JUMLAH		DASAR HUKUM
		SEBELUM	SESUDAH	
5	BELANJA DAERAH			
5.2	BELANJA MODAL			
5.2.02	Belanja Modal Peralatan dan Mesin	0,00	48.367.600,00	
Kegiatan	: 4.01.01.2.08 Penyediaan Jasa Penunjang Urusan Pemerintahan Daerah			
Indikator Keluaran	: Jumlah Laporan Penyediaan Jasa Penunjang Urusan Pemerintahan Daerah			
Sub Kegiatan	: 4.01.01.2.08.0002 Penyediaan Jasa Komunikasi, Sumber Daya Air dan Listrik			
Indikator Keluaran	: Jumlah Laporan Penyediaan Jasa Komunikasi, Sumber Daya Air dan Listrik yang Disediakan			

KODE REKENING	URAIAN	JUMLAH		DASAR HUKUM
		SEBELUM	SESUDAH	
5	BELANJA DAERAH			
5.1	BELANJA OPERASI			
5.1.02	Belanja Barang dan Jasa	775.363.396,00	1.044.735.976,00	
Sub Kegiatan	: 4.01.01.2.08.0004 Penyediaan Jasa Pelayanan Umum Kantor			
Indikator Keluaran	: Jumlah Laporan Penyediaan Jasa Pelayanan Umum Kantor yang Disediakan			

KODE REKENING	URAIAN	JUMLAH		DASAR HUKUM
		SEBELUM	SESUDAH	
5	BELANJA DAERAH			
5.1	BELANJA OPERASI			
5.1.02	Belanja Barang dan Jasa	1.547.760.516,00	1.538.414.000,00	
Kegiatan	: 4.01.01.2.09 Pemeliharaan Barang Milik Daerah Penunjang Urusan Pemerintahan Daerah			
Indikator Keluaran	: Barang Milik Daerah (BMD) Penunjang Urusan Pemerintahan Daerah yang Dipelihara			
Sub Kegiatan	: 4.01.01.2.09.0001 Penyediaan Jasa Pemeliharaan, Biaya Pemeliharaan, dan Pajak Kendaraan Perorangan Dinas atau Kendaraan Dinas Jabatan			
Indikator Keluaran	: Jumlah Kendaraan Perorangan Dinas atau Kendaraan Dinas Jabatan yang Dipelihara dan dibayarkan Pajaknya			

KODE REKENING	URAIAN	JUMLAH		DASAR HUKUM
		SEBELUM	SESUDAH	
5	BELANJA DAERAH			
5.1	BELANJA OPERASI			
5.1.02	Belanja Barang dan Jasa	323.500.000,00	323.500.000,00	
Sub Kegiatan	: 4.01.01.2.09.0002 Penyediaan Jasa Pemeliharaan, Biaya Pemeliharaan, Pajak dan Perizinan Kendaraan Dinas Operasional atau Lapangan			

Indikator Keluaran	: Jumlah Kendaraan Dinas Operasional atau Lapangan yang Dipelihara dan dibayarkan Pajak dan Perizinannya			
KODE REKENING	**URAIAN**	**JUMLAH**		**DASAR HUKUM**
		SEBELUM	**SESUDAH**	
5	BELANJA DAERAH			
5.1	BELANJA OPERASI			
5.1.02	Belanja Barang dan Jasa	442.930.000,00	442.930.000,00	
Sub Kegiatan	: 4.01.01.2.09.0005 Pemeliharaan Mebel			
Indikator Keluaran	: Jumlah Mebel yang Dipelihara			
KODE REKENING	**URAIAN**	**JUMLAH**		**DASAR HUKUM**
		SEBELUM	**SESUDAH**	
5	BELANJA DAERAH			
5.1	BELANJA OPERASI			
5.1.02	Belanja Barang dan Jasa	8.825.000,00	8.825.000,00	
Sub Kegiatan	: 4.01.01.2.09.0006 Pemeliharaan Peralatan dan Mesin Lainnya			
Indikator Keluaran	: Jumlah Peralatan dan Mesin Lainnya yang Dipelihara			
KODE REKENING	**URAIAN**	**JUMLAH**		**DASAR HUKUM**
		SEBELUM	**SESUDAH**	
5	BELANJA DAERAH			
5.1	BELANJA OPERASI			
5.1.02	Belanja Barang dan Jasa	60.320.000,00	60.320.000,00	
Sub Kegiatan	: 4.01.01.2.09.0009 Pemeliharaan/Rehabilitasi Gedung Kantor dan Bangunan Lainnya			
Indikator Keluaran	: Jumlah Gedung Kantor dan Bangunan Lainnya yang Dipelihara/Direhabilitasi			
KODE REKENING	**URAIAN**	**JUMLAH**		**DASAR HUKUM**
		SEBELUM	**SESUDAH**	
5	BELANJA DAERAH			
5.1	BELANJA OPERASI			
5.1.01	Belanja Pegawai	0,00	0,00	
5.1.02	Belanja Barang dan Jasa	487.851.760,00	524.789.000,00	
5.2	BELANJA MODAL			
5.2.03	Belanja Modal Gedung dan Bangunan	0,00	0,00	
Sub Kegiatan	: 4.01.01.2.09.0010 Pemeliharaan/Rehabilitasi Sarana dan Prasarana Gedung Kantor atau Bangunan Lainnya			
Indikator Keluaran	: Jumlah Sarana dan Prasarana Gedung Kantor atau Bangunan Lainnya yang Dipelihara/Direhabilitasi			
KODE REKENING	**URAIAN**	**JUMLAH**		**DASAR HUKUM**
		SEBELUM	**SESUDAH**	
5	BELANJA DAERAH			
5.1	BELANJA OPERASI			
5.1.02	Belanja Barang dan Jasa	196.870.400,00	269.193.400,00	
Kegiatan	: 4.01.01.2.11 Administrasi Keuangan dan Operasional Kepala Daerah dan Wakil Kepala Daerah			
Indikator Keluaran	: Persentase Layanan Administrasi Keuangan dan Operasional Kepala Daerah dan Wakil Kepala Daerah			

Sub Kegiatan	: 4.01.01.2.11.0001 Penyediaan Gaji dan Tunjangan Kepala Daerah dan Wakil Kepala Daerah			
Indikator Keluaran	: Jumlah Orang yang Menerima Gaji dan Tunjangan Kepala Daerah dan Wakil Kepala Daerah			
KODE REKENING	**URAIAN**	**JUMLAH**		**DASAR HUKUM**
		SEBELUM	**SESUDAH**	
5	BELANJA DAERAH			
5.1	BELANJA OPERASI			
5.1.01	Belanja Pegawai	90.375.670,00	90.375.670,00	
Sub Kegiatan	: 4.01.01.2.11.0002 Penyediaan Pakaian Dinas dan Atribut Kelengkapan Kepala Daerah dan Wakil Kepala Daerah			
Indikator Keluaran	: Jumlah Paket Pakaian Dinas dan Atribut Kelengkapan Kepala Daerah dan Wakil Kepala Daerah yang Disediakan			
KODE REKENING	**URAIAN**	**JUMLAH**		**DASAR HUKUM**
		SEBELUM	**SESUDAH**	
5	BELANJA DAERAH			
5.1	BELANJA OPERASI			
5.1.02	Belanja Barang dan Jasa	156.763.400,00	156.763.400,00	
Sub Kegiatan	: 4.01.01.2.11.0003 Pelaksanaan Medical Check Up Kepala Daerah dan Wakil Kepala Daerah			
Indikator Keluaran	: Jumlah Orang yang Mengikuti Medical Check Up Kepala Daerah dan Wakil Kepala Daerah			
KODE REKENING	**URAIAN**	**JUMLAH**		**DASAR HUKUM**
		SEBELUM	**SESUDAH**	
5	BELANJA DAERAH			
5.1	BELANJA OPERASI			
5.1.02	Belanja Barang dan Jasa	9.596.000,00	9.596.000,00	
Sub Kegiatan	: 4.01.01.2.11.0004 Penyediaan Dana Penunjang Operasional Kepala Daerah dan Wakil Kepala Daerah			
Indikator Keluaran	: Jumlah Orang yang Menerima Dana Penunjang Operasional Kepala Daerah dan Wakil Kepala Daerah			
KODE REKENING	**URAIAN**	**JUMLAH**		**DASAR HUKUM**
		SEBELUM	**SESUDAH**	
5	BELANJA DAERAH			
5.1	BELANJA OPERASI			
5.1.01	Belanja Pegawai	600.000.000,00	600.000.000,00	
Kegiatan	: 4.01.01.2.12 Fasilitasi Kerumahtanggaan Sekretariat Daerah			
Indikator Keluaran	: Persentase Fasilitasi Kerumahtanggaan Sekretariat Daerah			
Sub Kegiatan	: 4.01.01.2.12.0001 Penyediaan Kebutuhan Rumah Tangga Kepala Daerah			
Indikator Keluaran	: Jumlah Paket Kebutuhan Rumah Tangga Kepala Daerah yang Disediakan			
KODE REKENING	**URAIAN**	**JUMLAH**		**DASAR HUKUM**
		SEBELUM	**SESUDAH**	
5	BELANJA DAERAH			
5.1	BELANJA OPERASI			
5.1.02	Belanja Barang dan Jasa	758.145.800,00	768.145.800,00	
Sub Kegiatan	: 4.01.01.2.12.0002 Penyediaan Kebutuhan Rumah Tangga Wakil Kepala Daerah			
Indikator Keluaran	: Jumlah Paket Kebutuhan Rumah Tangga Wakil Kepala Daerah yang Disediakan			

KODE REKENING	URAIAN	JUMLAH		DASAR HUKUM
		SEBELUM	SESUDAH	
5	BELANJA DAERAH			
5.1	BELANJA OPERASI			
5.1.02	Belanja Barang dan Jasa	20.674.000,00	20.674.000,00	
Sub Kegiatan	: 4.01.01.2.12.0003 Penyediaan Kebutuhan Rumah Tangga Sekretariat Daerah			
Indikator Keluaran	: Jumlah Paket Kebutuhan Rumah Tangga Sekretariat Daerah yang Disediakan			

KODE REKENING	URAIAN	JUMLAH		DASAR HUKUM
		SEBELUM	SESUDAH	
5	BELANJA DAERAH			
5.1	BELANJA OPERASI			
5.1.02	Belanja Barang dan Jasa	144.300.000,00	144.300.000,00	
Kegiatan	: 4.01.01.2.13 Penataan Organisasi			
Indikator Keluaran	: Persentase Pelaksanaan Penataan Organisasi			
Sub Kegiatan	: 4.01.01.2.13.0001 Pengelolaan Kelembagaan dan Analisis Jabatan			
Indikator Keluaran	: Jumlah Dokumen Pengelolaan Kelembagaan dan Analisis Jabatan			

KODE REKENING	URAIAN	JUMLAH		DASAR HUKUM
		SEBELUM	SESUDAH	
5	BELANJA DAERAH			
5.1	BELANJA OPERASI			
5.1.02	Belanja Barang dan Jasa	125.907.200,00	119.357.200,00	
Sub Kegiatan	: 4.01.01.2.13.0002 Fasilitasi Pelayanan Publik dan Tata Laksana			
Indikator Keluaran	: Jumlah Laporan Hasil Fasilitasi Pelayanan Publik dan Tata Laksana			

KODE REKENING	URAIAN	JUMLAH		DASAR HUKUM
		SEBELUM	SESUDAH	
5	BELANJA DAERAH			
5.1	BELANJA OPERASI			
5.1.02	Belanja Barang dan Jasa	87.402.220,00	85.392.220,00	
Sub Kegiatan	: 4.01.01.2.13.0003 Peningkatan Kinerja dan Reformasi Birokrasi			
Indikator Keluaran	: Jumlah Dokumen Peningkatan Kinerja dan Reformasi Birokrasi			

KODE REKENING	URAIAN	JUMLAH		DASAR HUKUM
		SEBELUM	SESUDAH	
5	BELANJA DAERAH			
5.1	BELANJA OPERASI			
5.1.02	Belanja Barang dan Jasa	84.077.300,00	84.077.300,00	
Sub Kegiatan	: 4.01.01.2.13.0004 Monitoring, Evaluasi dan Pengendalian Kualitas Pelayanan Publik dan Tata Laksana			
Indikator Keluaran	: Jumlah Dokumen Monitoring, Evaluasi dan Pengendalian Kualitas Pelayanan Publik dan Tata Laksana			

KODE REKENING	URAIAN	JUMLAH		DASAR HUKUM
		SEBELUM	SESUDAH	

5	BELANJA DAERAH			
5.1	BELANJA OPERASI			
5.1.02	Belanja Barang dan Jasa	20.288.400,00	18.367.200,00	
Sub Kegiatan	: 4.01.01.2.13.0005 Koordinasi dan Penyusunan Laporan Kinerja Pemerintah Daerah			
Indikator Keluaran	: Jumlah Dokumen Koordinasi dan Penyusunan Laporan Kinerja Pemerintah Daerah			
KODE REKENING	**URAIAN**	**JUMLAH**		**DASAR HUKUM**
		SEBELUM	**SESUDAH**	
5	BELANJA DAERAH			
5.1	BELANJA OPERASI			
5.1.02	Belanja Barang dan Jasa	10.792.800,00	7.092.800,00	
Kegiatan	: 4.01.01.2.14 Pelaksanaan Protokol dan Komunikasi Pimpinan			
Indikator Keluaran	: Persentase Pelaksanaan Protokol dan Komunikasi Pimpinan			
Sub Kegiatan	: 4.01.01.2.14.0001 Fasilitasi Keprotokolan			
Indikator Keluaran	: Jumlah Laporan Hasil Fasilitasi Keprotokolan			
KODE REKENING	**URAIAN**	**JUMLAH**		**DASAR HUKUM**
		SEBELUM	**SESUDAH**	
5	BELANJA DAERAH			
5.1	BELANJA OPERASI			
5.1.02	Belanja Barang dan Jasa	82.701.800,00	76.892.400,00	
Sub Kegiatan	: 4.01.01.2.14.0002 Fasilitasi Komunikasi Pimpinan			
Indikator Keluaran	: Jumlah Laporan Hasil Fasilitasi Komunikasi Pimpinan			
KODE REKENING	**URAIAN**	**JUMLAH**		**DASAR HUKUM**
		SEBELUM	**SESUDAH**	
5	BELANJA DAERAH			
5.1	BELANJA OPERASI			
5.1.02	Belanja Barang dan Jasa	80.995.400,00	85.759.400,00	
Sub Kegiatan	: 4.01.01.2.14.0003 Pendokumentasian Tugas Pimpinan			
Indikator Keluaran	: Jumlah Laporan Pendokumentasian Tugas Pimpinan			
KODE REKENING	**URAIAN**	**JUMLAH**		**DASAR HUKUM**
		SEBELUM	**SESUDAH**	
5	BELANJA DAERAH			
5.1	BELANJA OPERASI			
5.1.02	Belanja Barang dan Jasa	128.456.020,00	123.929.420,00	
Program	: 4.01.02 PROGRAM PEMERINTAHAN DAN KESEJAHTERAAN RAKYAT			
Indikator Hasil	: Persentase Kegiatan Pemerintahan dan Kesejahteraan Rakyat			
Kegiatan	: 4.01.02.2.01 Administrasi Tata Pemerintahan			
Indikator Keluaran	: Persentase Pelayanan Administrasi Tata Pemerintahan			
Sub Kegiatan	: 4.01.02.2.01.0001 Penataan Administrasi Pemerintahan			
Indikator Keluaran	: Jumlah Dokumen Hasil Penataan Administrasi Pemerintahan			

KODE REKENING	URAIAN	JUMLAH		DASAR HUKUM
		SEBELUM	SESUDAH	
5	BELANJA DAERAH			
5.1	BELANJA OPERASI			
5.1.02	Belanja Barang dan Jasa	199.492.260,00	208.191.900,00	
Sub Kegiatan	: 4.01.02.2.01.0002 Pengelolaan Administrasi Kewilayahan			
Indikator Keluaran	: Jumlah Dokumen Hasil Pengelolaan Administrasi Kewilayahan			

KODE REKENING	URAIAN	JUMLAH		DASAR HUKUM
		SEBELUM	SESUDAH	
5	BELANJA DAERAH			
5.1	BELANJA OPERASI			
5.1.02	Belanja Barang dan Jasa	54.972.800,00	43.934.800,00	
Sub Kegiatan	: 4.01.02.2.01.0003 Fasilitasi Pelaksanaan Otonomi Daerah			
Indikator Keluaran	: Jumlah Dokumen Hasil Fasilitasi Pelaksanaan Otonomi Daerah			

KODE REKENING	URAIAN	JUMLAH		DASAR HUKUM
		SEBELUM	SESUDAH	
5	BELANJA DAERAH			
5.1	BELANJA OPERASI			
5.1.02	Belanja Barang dan Jasa	225.332.860,00	325.639.900,00	
Kegiatan	: 4.01.02.2.02 Pelaksanaan Kebijakan Kesejahteraan Rakyat			
Indikator Keluaran	: Persentase Pelaksanaan Kebijakan Kesejahteraan Rakyat			
Sub Kegiatan	: 4.01.02.2.02.0001 Fasilitasi Pengelolaan Bina Mental Spiritual			
Indikator Keluaran	: Jumlah Dokumen Hasil Fasilitasi Pengelolaan Bina Mental Spiritual			

KODE REKENING	URAIAN	JUMLAH		DASAR HUKUM
		SEBELUM	SESUDAH	
5	BELANJA DAERAH			
5.1	BELANJA OPERASI			
5.1.02	Belanja Barang dan Jasa	1.316.165.100,00	1.316.165.100,00	
5.1.05	Belanja Hibah	5.352.000.000,00	5.352.000.000,00	
Sub Kegiatan	: 4.01.02.2.02.0002 Pelaksanaan Kebijakan, Evaluasi, dan Capaian Kinerja Terkait Kesejahteraan Sosial			
Indikator Keluaran	: Jumlah Dokumen Hasil Kebijakan, Evaluasi, dan Capaian Kinerja Terkait Kesejahteraan Sosial yang Meliputi Urusan Sosial, Transmigrasi, Kesehatan, Pemberdayaan Perempuan dan Perlindungan Anak, Administrasi Kependudukan Dan Pencatatan Sipil, Pemberdayaan Masyarakat dan Desa, Pengendalian Penduduk dan KB			

KODE REKENING	URAIAN	JUMLAH		DASAR HUKUM
		SEBELUM	SESUDAH	
5	BELANJA DAERAH			
5.1	BELANJA OPERASI			
5.1.02	Belanja Barang dan Jasa	28.550.600,00	28.550.600,00	
Sub Kegiatan	: 4.01.02.2.02.0003 Pelaksanaan Kebijakan, Evaluasi, dan Capaian Kinerja Terkait Kesejahteraan Masyarakat			

Indikator Keluaran	: Jumlah Dokumen Hasil Kebijakan, Evaluasi, dan Capaian Kinerja Terkait Kesejahteraan Masyarakat yang Meliputi Urusan Kepemudaan dan Olahraga, Pariwisata, Pendidikan, Kebudayaan, Perpustakaan, Kearsipan, Trantibum Linmas			
KODE REKENING	**URAIAN**	**JUMLAH**		**DASAR HUKUM**
		SEBELUM	**SESUDAH**	
5	BELANJA DAERAH			
5.1	BELANJA OPERASI			
5.1.02	Belanja Barang dan Jasa	173.898.300,00	173.898.300,00	
Kegiatan	: 4.01.02.2.03 Fasilitasi dan Koordinasi Hukum			
Indikator Keluaran	: Persentase Pelaksanaan Fasilitasi dan Koordinasi Hukum			
Sub Kegiatan	: 4.01.02.2.03.0001 Fasilitasi Penyusunan Produk Hukum Daerah			
Indikator Keluaran	: Jumlah Produk Hukum Daerah yang Disusun			
KODE REKENING	**URAIAN**	**JUMLAH**		**DASAR HUKUM**
		SEBELUM	**SESUDAH**	
5	BELANJA DAERAH			
5.1	BELANJA OPERASI			
5.1.02	Belanja Barang dan Jasa	138.110.900,00	135.868.900,00	
Sub Kegiatan	: 4.01.02.2.03.0002 Fasilitasi Bantuan Hukum			
Indikator Keluaran	: Jumlah Kasus yang Mendapatkan Fasilitasi Bantuan Hukum			
KODE REKENING	**URAIAN**	**JUMLAH**		**DASAR HUKUM**
		SEBELUM	**SESUDAH**	
5	BELANJA DAERAH			
5.1	BELANJA OPERASI			
5.1.02	Belanja Barang dan Jasa	229.638.600,00	412.816.600,00	
Sub Kegiatan	: 4.01.02.2.03.0003 Pendokumentasian Produk Hukum dan Pengelolaan Informasi Hukum			
Indikator Keluaran	: Jumlah Produk Hukum dan Pengelolaan Informasi Hukum yang Didokumentasi			
KODE REKENING	**URAIAN**	**JUMLAH**		**DASAR HUKUM**
		SEBELUM	**SESUDAH**	
5	BELANJA DAERAH			
5.1	BELANJA OPERASI			
5.1.02	Belanja Barang dan Jasa	46.382.800,00	46.382.800,00	
Kegiatan	: 4.01.02.2.04 Fasilitasi Kerja Sama Daerah			
Indikator Keluaran	: Persentase Pelaksanaan Fasilitasi Kerjasama Daerah			
Sub Kegiatan	: 4.01.02.2.04.0001 Fasilitasi Kerja Sama Dalam Negeri			
Indikator Keluaran	: Jumlah Dokumen Hasil Fasilitasi Kerja Sama Dalam Negeri			
KODE REKENING	**URAIAN**	**JUMLAH**		**DASAR HUKUM**
		SEBELUM	**SESUDAH**	
5	BELANJA DAERAH			
5.1	BELANJA OPERASI			
5.1.02	Belanja Barang dan Jasa	46.616.120,00	37.414.800,00	

Sub Kegiatan	: 4.01.02.2.04.0003 Evaluasi Pelaksanaan Kerja Sama			
Indikator Keluaran	: Jumlah Laporan Hasil Evaluasi Pelaksanaan Kerja Sama			
KODE REKENING	**URAIAN**	**JUMLAH**		**DASAR HUKUM**
		SEBELUM	**SESUDAH**	
5	BELANJA DAERAH			
5.1	BELANJA OPERASI			
5.1.02	Belanja Barang dan Jasa	3.158.400,00	3.158.400,00	
Program	: 4.01.03 PROGRAM PEREKONOMIAN DAN PEMBANGUNAN			
Indikator Hasil	: Persentase Kegiatan Perekonomian dan Pembangunan			
Kegiatan	: 4.01.03.2.01 Pelaksanaan Kebijakan Perekonomian			
Indikator Keluaran	: Persentase Pelaksanaan Kebijakan Perekonomian			
Sub Kegiatan	: 4.01.03.2.01.0001 Koordinasi, Sinkronisasi, Monitoring dan Evaluasi Kebijakan Pengelolaan BUMD dan BLUD			
Indikator Keluaran	: Jumlah Dokumen Hasil Koordinasi, Sinkronisasi, Monitoring dan Evaluasi Kebijakan Pengelolaan BUMD dan BLUD			
KODE REKENING	**URAIAN**	**JUMLAH**		**DASAR HUKUM**
		SEBELUM	**SESUDAH**	
5	BELANJA DAERAH			
5.1	BELANJA OPERASI			
5.1.02	Belanja Barang dan Jasa	71.027.300,00	80.777.300,00	
Sub Kegiatan	: 4.01.03.2.01.0002 Pengendalian dan Distribusi Perekonomian			
Indikator Keluaran	: Jumlah Laporan Hasil Pengendalian dan Distribusi Perekonomian			
KODE REKENING	**URAIAN**	**JUMLAH**		**DASAR HUKUM**
		SEBELUM	**SESUDAH**	
5	BELANJA DAERAH			
5.1	BELANJA OPERASI			
5.1.02	Belanja Barang dan Jasa	5.421.620,00	5.421.600,00	
Sub Kegiatan	: 4.01.03.2.01.0003 Perencanaan dan Pengawasan Ekonomi Mikro Kecil			
Indikator Keluaran	: Jumlah Dokumen Hasil Perencanaan dan Pengawasan Ekonomi Mikro Kecil			
KODE REKENING	**URAIAN**	**JUMLAH**		**DASAR HUKUM**
		SEBELUM	**SESUDAH**	
5	BELANJA DAERAH			
5.1	BELANJA OPERASI			
5.1.02	Belanja Barang dan Jasa	46.120.500,00	39.488.220,00	
Sub Kegiatan	: 4.01.03.2.01.0005 Koordinasi, Sinkronisasi dan Evaluasi Kebijakan Pendirian BUMD			
Indikator Keluaran	: Jumlah Dokumen Hasil Koordinasi, Sinkronisasi dan Evaluasi Kebijakan Pendirian BUMD			
KODE REKENING	**URAIAN**	**JUMLAH**		**DASAR HUKUM**
		SEBELUM	**SESUDAH**	
5	BELANJA DAERAH			
5.1	BELANJA OPERASI			
5.1.02	Belanja Barang dan Jasa	122.838.800,00	122.838.800,00	

Kegiatan	: 4.01.03.2.02 Pelaksanaan Administrasi Pembangunan			
Indikator Keluaran	: Persentase Pelaksanaan Administrasi Pembangunan			
Sub Kegiatan	: 4.01.03.2.02.0001 Fasilitasi Penyusunan Program Pembangunan			
Indikator Keluaran	: Jumlah Dokumen Hasil Fasilitasi Penyusunan Program Pembangunan Daerah			
KODE REKENING	**URAIAN**	**JUMLAH**		**DASAR HUKUM**
		SEBELUM	**SESUDAH**	
5	BELANJA DAERAH			
5.1	BELANJA OPERASI			
5.1.02	Belanja Barang dan Jasa	27.129.200,00	18.154.700,00	
Sub Kegiatan	: 4.01.03.2.02.0002 Pengendalian dan Evaluasi Program Pembangunan			
Indikator Keluaran	: Jumlah Laporan Hasil Pengendalian dan Evaluasi Program Pembangunan			
KODE REKENING	**URAIAN**	**JUMLAH**		**DASAR HUKUM**
		SEBELUM	**SESUDAH**	
5	BELANJA DAERAH			
5.1	BELANJA OPERASI			
5.1.02	Belanja Barang dan Jasa	99.517.700,00	99.517.700,00	
Sub Kegiatan	: 4.01.03.2.02.0003 Pengelolaan Evaluasi dan Pelaporan Pelaksanaan Pembangunan			
Indikator Keluaran	: Jumlah Laporan Hasil Pengelolaan Evaluasi dan Pelaporan Pelaksanaan Pembangunan			
KODE REKENING	**URAIAN**	**JUMLAH**		**DASAR HUKUM**
		SEBELUM	**SESUDAH**	
5	BELANJA DAERAH			
5.1	BELANJA OPERASI			
5.1.02	Belanja Barang dan Jasa	74.131.800,00	74.131.800,00	
Kegiatan	: 4.01.03.2.03 Pengelolaan Pengadaan Barang dan Jasa			
Indikator Keluaran	: Persentase Pelaksanaan Pengelolaan Pengadaan Barang dan Jasa			
Sub Kegiatan	: 4.01.03.2.03.0001 Pengelolaan Pengadaan Barang dan Jasa			
Indikator Keluaran	: Jumlah Dokumen Hasil Pengelolaan Pengadaan Barang dan Jasa			
KODE REKENING	**URAIAN**	**JUMLAH**		**DASAR HUKUM**
		SEBELUM	**SESUDAH**	
5	BELANJA DAERAH			
5.1	BELANJA OPERASI			
5.1.02	Belanja Barang dan Jasa	63.184.400,00	59.553.600,00	
Sub Kegiatan	: 4.01.03.2.03.0002 Pengelolaan Layanan Pengadaan Secara Elektronik			
Indikator Keluaran	: Jumlah Dokumen Hasil Layanan Pengadaan Secara Elektronik			
KODE REKENING	**URAIAN**	**JUMLAH**		**DASAR HUKUM**
		SEBELUM	**SESUDAH**	
5	BELANJA DAERAH			
5.1	BELANJA OPERASI			
5.1.02	Belanja Barang dan Jasa	45.054.900,00	44.393.700,00	

Sub Kegiatan	: 4.01.03.2.03.0003 Pembinaan dan Advokasi Pengadaan Barang dan Jasa			
Indikator Keluaran	: Jumlah Orang yang Mengikuti Pembinaan dan Advokasi Pengadaan Barang dan Jasa			
KODE REKENING	**URAIAN**	**JUMLAH**		**DASAR HUKUM**
		SEBELUM	**SESUDAH**	
5	BELANJA DAERAH			
5.1	BELANJA OPERASI			
5.1.02	Belanja Barang dan Jasa	48.268.700,00	43.874.700,00	
Kegiatan	: 4.01.03.2.04 Pemantauan Kebijakan Sumber Daya Alam			
Indikator Keluaran	: Persentase Pelaksanaan Pemantauan Kebijakan Sumber Daya Alam			
Sub Kegiatan	: 4.01.03.2.04.0001 Koordinasi, Sinkronisasi dan Evaluasi Kebijakan Pertanian, Kehutanan, Kelautan, dan Perikanan			
Indikator Keluaran	: Jumlah Dokumen Hasil Koordinasi, Sinkronisasi, dan Evaluasi Kebijakan Urusan Pertanian, Pangan, Kehutanan, Kelautan dan Perikanan, Perdagangan, Perindustrian, KUKM, Penanaman Modal, Tenaga Kerja			
KODE REKENING	**URAIAN**	**JUMLAH**		**DASAR HUKUM**
		SEBELUM	**SESUDAH**	
5	BELANJA DAERAH			
5.1	BELANJA OPERASI			
5.1.02	Belanja Barang dan Jasa	11.667.320,00	11.667.300,00	
Sub Kegiatan	: 4.01.03.2.04.0002 Koordinasi, Sinkronisasi dan Evaluasi Kebijakan Pertambangan dan Lingkungan Hidup			
Indikator Keluaran	: Jumlah Dokumen Hasil Koordinasi, Sinkronisasi, dan Evaluasi Kebijakan Urusan Pertambangan dan Sumber Daya Mineral, Lingkungan Hidup, Kominfo, Perhubungan, Statistik, Persandian			
KODE REKENING	**URAIAN**	**JUMLAH**		**DASAR HUKUM**
		SEBELUM	**SESUDAH**	
5	BELANJA DAERAH			
5.1	BELANJA OPERASI			
5.1.02	Belanja Barang dan Jasa	4.343.266,00	4.343.200,00	
Sub Kegiatan	: 4.01.03.2.04.0003 Koordinasi, Sinkronisasi dan Evaluasi Kebijakan Energi dan Air			
Indikator Keluaran	: Jumlah Dokumen Hasil Koordinasi, Sinkronisasi, dan Evaluasi Kebijakan Urusan Energi dan Air, Pekerjaan Umum dan Penataan Ruang, Perumahan Rakyat dan Kawasan Permukiman, Pertanahan			
KODE REKENING	**URAIAN**	**JUMLAH**		**DASAR HUKUM**
		SEBELUM	**SESUDAH**	
5	BELANJA DAERAH			
5.1	BELANJA OPERASI			
5.1.02	Belanja Barang dan Jasa	3.759.320,00	3.759.200,00	
Bidang Urusan	: 4.02 SEKRETARIAT DPRD			
Organisasi	: 4.02.0.00.0.00.01.0000 SEKRETARIAT DPRD			
Unit Organisasi	: 4.02.0.00.0.00.01.0000 SEKRETARIAT DPRD			
Program	: 4.02.01 PROGRAM PENUNJANG URUSAN PEMERINTAHAN DAERAH KABUPATEN/KOTA			
Indikator Hasil	: Persentase Pelaksanaan Penunjang Urusan Pemerintahan Daerah Kabupaten			
Kegiatan	: 4.02.01.2.01 Perencanaan, Penganggaran, dan Evaluasi Kinerja Perangkat Daerah			
Indikator Keluaran	: Dokumen Perencanaan, Penganggaran, dan Evaluasi Kinerja Perangkat Daerah			
Sub Kegiatan	: 4.02.01.2.01.0001 Penyusunan Dokumen Perencanaan Perangkat Daerah			

Indikator Keluaran	: Jumlah Dokumen Perencanaan Perangkat Daerah			
KODE REKENING	**URAIAN**	**JUMLAH**		**DASAR HUKUM**
		SEBELUM	**SESUDAH**	
5	BELANJA DAERAH			
5.1	BELANJA OPERASI			
5.1.02	Belanja Barang dan Jasa	16.497.500,00	16.497.500,00	
Sub Kegiatan	: 4.02.01.2.01.0007 Evaluasi Kinerja Perangkat Daerah			
Indikator Keluaran	: Jumlah Laporan Evaluasi Kinerja Perangkat Daerah			
KODE REKENING	**URAIAN**	**JUMLAH**		**DASAR HUKUM**
		SEBELUM	**SESUDAH**	
5	BELANJA DAERAH			
5.1	BELANJA OPERASI			
5.1.02	Belanja Barang dan Jasa	11.400.000,00	8.360.000,00	
Kegiatan	: 4.02.01.2.02 Administrasi Keuangan Perangkat Daerah			
Indikator Keluaran	: Persentase Layanan Administrasi Keuangan Perangkat Daerah			
Sub Kegiatan	: 4.02.01.2.02.0001 Penyediaan Gaji dan Tunjangan ASN			
Indikator Keluaran	: Jumlah Orang yang Menerima Gaji dan Tunjangan ASN			
KODE REKENING	**URAIAN**	**JUMLAH**		**DASAR HUKUM**
		SEBELUM	**SESUDAH**	
5	BELANJA DAERAH			
5.1	BELANJA OPERASI			
5.1.01	Belanja Pegawai	3.546.622.118,00	3.483.123.030,00	
Sub Kegiatan	: 4.02.01.2.02.0003 Pelaksanaan Penatausahaan dan Pengujian/Verifikasi Keuangan SKPD			
Indikator Keluaran	: Jumlah Dokumen Penatausahaan dan Pengujian/Verifikasi Keuangan SKPD			
KODE REKENING	**URAIAN**	**JUMLAH**		**DASAR HUKUM**
		SEBELUM	**SESUDAH**	
5	BELANJA DAERAH			
5.1	BELANJA OPERASI			
5.1.02	Belanja Barang dan Jasa	11.547.500,00	9.527.500,00	
Kegiatan	: 4.02.01.2.06 Administrasi Umum Perangkat Daerah			
Indikator Keluaran	: Persentase Layanan Administrasi Umum Perangkat Daerah			
Sub Kegiatan	: 4.02.01.2.06.0001 Penyediaan Komponen Instalasi Listrik/Penerangan Bangunan Kantor			
Indikator Keluaran	: Jumlah Paket Komponen Instalasi Listrik/Penerangan Bangunan Kantor yang Disediakan			
KODE REKENING	**URAIAN**	**JUMLAH**		**DASAR HUKUM**
		SEBELUM	**SESUDAH**	
5	BELANJA DAERAH			
5.1	BELANJA OPERASI			
5.1.02	Belanja Barang dan Jasa	280.651.000,00	11.651.000,00	
Sub Kegiatan	: 4.02.01.2.06.0003 Penyediaan Peralatan Rumah Tangga			

Indikator Keluaran	: Jumlah Paket Peralatan Rumah Tangga yang Disediakan			
KODE REKENING	**URAIAN**	**JUMLAH**		**DASAR HUKUM**
		SEBELUM	**SESUDAH**	
5	BELANJA DAERAH			
5.1	BELANJA OPERASI			
5.1.02	Belanja Barang dan Jasa	22.825.900,00	21.316.300,00	
5.2	BELANJA MODAL			
5.2.02	Belanja Modal Peralatan dan Mesin	793.000,00	793.000,00	
Sub Kegiatan	: 4.02.01.2.06.0004 Penyediaan Bahan Logistik Kantor			
Indikator Keluaran	: Jumlah Paket Bahan Logistik Kantor yang Disediakan			
KODE REKENING	**URAIAN**	**JUMLAH**		**DASAR HUKUM**
		SEBELUM	**SESUDAH**	
5	BELANJA DAERAH			
5.1	BELANJA OPERASI			
5.1.02	Belanja Barang dan Jasa	69.115.200,00	69.115.200,00	
Sub Kegiatan	: 4.02.01.2.06.0005 Penyediaan Barang Cetakan dan Penggandaan			
Indikator Keluaran	: Jumlah Paket Barang Cetakan dan Penggandaan yang Disediakan			
KODE REKENING	**URAIAN**	**JUMLAH**		**DASAR HUKUM**
		SEBELUM	**SESUDAH**	
5	BELANJA DAERAH			
5.1	BELANJA OPERASI			
5.1.02	Belanja Barang dan Jasa	23.996.000,00	23.996.000,00	
Sub Kegiatan	: 4.02.01.2.06.0006 Penyediaan Bahan Bacaan dan Peraturan Perundang-undangan			
Indikator Keluaran	: Jumlah Dokumen Bahan Bacaan dan Peraturan Perundang-Undangan yang Disediakan			
KODE REKENING	**URAIAN**	**JUMLAH**		**DASAR HUKUM**
		SEBELUM	**SESUDAH**	
5	BELANJA DAERAH			
5.1	BELANJA OPERASI			
5.1.02	Belanja Barang dan Jasa	22.764.000,00	19.884.000,00	
Sub Kegiatan	: 4.02.01.2.06.0007 Penyediaan Bahan/Material			
Indikator Keluaran	: Jumlah Paket Bahan/Material yang Disediakan			
KODE REKENING	**URAIAN**	**JUMLAH**		**DASAR HUKUM**
		SEBELUM	**SESUDAH**	
5	BELANJA DAERAH			
5.1	BELANJA OPERASI			
5.1.02	Belanja Barang dan Jasa	81.831.800,00	78.805.300,00	
Sub Kegiatan	: 4.02.01.2.06.0008 Fasilitasi Kunjungan Tamu			
Indikator Keluaran	: Jumlah Laporan Fasilitasi Kunjungan Tamu			

KODE REKENING	URAIAN	JUMLAH		DASAR HUKUM
		SEBELUM	SESUDAH	
5	BELANJA DAERAH			
5.1	BELANJA OPERASI			
5.1.02	Belanja Barang dan Jasa	58.300.000,00	55.650.000,00	
Sub Kegiatan	: 4.02.01.2.06.0009 Penyelenggaraan Rapat Koordinasi dan Konsultasi SKPD			
Indikator Keluaran	: Jumlah Laporan Penyelenggaraan Rapat Koordinasi dan Konsultasi SKPD			

KODE REKENING	URAIAN	JUMLAH		DASAR HUKUM
		SEBELUM	SESUDAH	
5	BELANJA DAERAH			
5.1	BELANJA OPERASI			
5.1.02	Belanja Barang dan Jasa	190.896.000,00	175.896.000,00	
Kegiatan	: 4.02.01.2.07 Pengadaan Barang Milik Daerah Penunjang Urusan Pemerintah Daerah			
Indikator Keluaran	: Barang Milik Daerah (BMD) Penunjang Urusan Pemerintah Daerah yang Diadakan			
Sub Kegiatan	: 4.02.01.2.07.0001 Pengadaan Kendaraan Perorangan Dinas atau Kendaraan Dinas Jabatan			
Indikator Keluaran	: Jumlah Unit Kendaraan Perorangan Dinas atau Kendaraan Dinas Jabatan yang Disediakan			

KODE REKENING	URAIAN	JUMLAH		DASAR HUKUM
		SEBELUM	SESUDAH	
5	BELANJA DAERAH			
5.2	BELANJA MODAL			
5.2.02	Belanja Modal Peralatan dan Mesin	2.558.720.000,00	0,00	
5.2.02	Belanja Modal Peralatan dan Mesin	0,00	2.558.720.000,00	
Sub Kegiatan	: 4.02.01.2.07.0002 Pengadaan Kendaraan Dinas Operasional atau Lapangan			
Indikator Keluaran	: Jumlah Unit Kendaraan Dinas Operasional atau Lapangan yang Disediakan			

KODE REKENING	URAIAN	JUMLAH		DASAR HUKUM
		SEBELUM	SESUDAH	
-	-			
-	-			
-	-	0,00	0,00	
-	-	0,00	0,00	
Sub Kegiatan	: 4.02.01.2.07.0006 Pengadaan Peralatan dan Mesin Lainnya			
Indikator Keluaran	: Jumlah Unit Peralatan dan Mesin Lainnya yang Disediakan			

KODE REKENING	URAIAN	JUMLAH		DASAR HUKUM
		SEBELUM	SESUDAH	
5	BELANJA DAERAH			
5.2	BELANJA MODAL			
5.2.02	Belanja Modal Peralatan dan Mesin	0,00	172.214.000,00	
Sub Kegiatan	: 4.02.01.2.07.0010 Pengadaan Sarana dan Prasarana Gedung Kantor atau Bangunan Lainnya			
Indikator Keluaran	: Jumlah Unit Sarana dan Prasarana Gedung Kantor atau Bangunan Lainnya yang Disediakan			

KODE REKENING	URAIAN	JUMLAH		DASAR HUKUM
		SEBELUM	SESUDAH	
5	BELANJA DAERAH			
5.2	BELANJA MODAL			
5.2.02	Belanja Modal Peralatan dan Mesin	0,00	988.896.200,00	
Kegiatan	: 4.02.01.2.08 Penyediaan Jasa Penunjang Urusan Pemerintahan Daerah			
Indikator Keluaran	: Jasa Penunjang Urusan Pemerintaah Daerah yang Disediakan			
Sub Kegiatan	: 4.02.01.2.08.0002 Penyediaan Jasa Komunikasi, Sumber Daya Air dan Listrik			
Indikator Keluaran	: Jumlah Laporan Penyediaan Jasa Komunikasi, Sumber Daya Air dan Listrik yang Disediakan			
KODE REKENING	URAIAN	JUMLAH		DASAR HUKUM
		SEBELUM	SESUDAH	
5	BELANJA DAERAH			
5.1	BELANJA OPERASI			
5.1.02	Belanja Barang dan Jasa	366.124.000,00	366.124.000,00	
Sub Kegiatan	: 4.02.01.2.08.0004 Penyediaan Jasa Pelayanan Umum Kantor			
Indikator Keluaran	: Jumlah Laporan Penyediaan Jasa Pelayanan Umum Kantor yang Disediakan			
KODE REKENING	URAIAN	JUMLAH		DASAR HUKUM
		SEBELUM	SESUDAH	
5	BELANJA DAERAH			
5.1	BELANJA OPERASI			
5.1.02	Belanja Barang dan Jasa	493.196.200,00	493.196.200,00	
Kegiatan	: 4.02.01.2.09 Pemeliharaan Barang Milik Daerah Penunjang Urusan Pemerintahan Daerah			
Indikator Keluaran	: Barang Milik Daerah (BMD) Penunjang Urusan Pemerintahan Daerah yang Dipelihara			
Sub Kegiatan	: 4.02.01.2.09.0001 Penyediaan Jasa Pemeliharaan, Biaya Pemeliharaan, dan Pajak Kendaraan Perorangan Dinas atau Kendaraan Dinas Jabatan			
Indikator Keluaran	: Jumlah Kendaraan Perorangan Dinas atau Kendaraan Dinas Jabatan yang Dipelihara dan dibayarkan Pajaknya			
KODE REKENING	URAIAN	JUMLAH		DASAR HUKUM
		SEBELUM	SESUDAH	
5	BELANJA DAERAH			
5.1	BELANJA OPERASI			
5.1.02	Belanja Barang dan Jasa	164.900.000,00	177.700.000,00	
Sub Kegiatan	: 4.02.01.2.09.0002 Penyediaan Jasa Pemeliharaan, Biaya Pemeliharaan, Pajak dan Perizinan Kendaraan Dinas Operasional atau Lapangan			
Indikator Keluaran	: Jumlah Kendaraan Dinas Operasional atau Lapangan yang Dipelihara dan dibayarkan Pajak dan Perizinannya			
KODE REKENING	URAIAN	JUMLAH		DASAR HUKUM
		SEBELUM	SESUDAH	
5	BELANJA DAERAH			
5.1	BELANJA OPERASI			
5.1.02	Belanja Barang dan Jasa	490.640.000,00	490.640.000,00	
Sub Kegiatan	: 4.02.01.2.09.0006 Pemeliharaan Peralatan dan Mesin Lainnya			

Indikator Keluaran	: Jumlah Peralatan dan Mesin Lainnya yang Dipelihara			
KODE REKENING	**URAIAN**	**JUMLAH**		**DASAR HUKUM**
		SEBELUM	**SESUDAH**	
5	BELANJA DAERAH			
5.1	BELANJA OPERASI			
5.1.02	Belanja Barang dan Jasa	36.144.000,00	35.922.000,00	
Sub Kegiatan	: 4.02.01.2.09.0010 Pemeliharaan/Rehabilitasi Sarana dan Prasarana Gedung Kantor atau Bangunan Lainnya			
Indikator Keluaran	: Jumlah Sarana dan Prasarana Gedung Kantor atau Bangunan Lainnya yang Dipelihara/Direhabilitasi			
KODE REKENING	**URAIAN**	**JUMLAH**		**DASAR HUKUM**
		SEBELUM	**SESUDAH**	
5	BELANJA DAERAH			
5.1	BELANJA OPERASI			
5.1.02	Belanja Barang dan Jasa	233.550.000,00	233.550.000,00	
Sub Kegiatan	: 4.02.01.2.09.0011 Pemeliharaan/Rehabilitasi Sarana dan Prasarana Pendukung Gedung Kantor atau Bangunan Lainnya			
Indikator Keluaran	: Jumlah Sarana dan Prasarana Pendukung Gedung Kantor atau Bangunan Lainnya yang Dipelihara/Direhabilitasi			
KODE REKENING	**URAIAN**	**JUMLAH**		**DASAR HUKUM**
		SEBELUM	**SESUDAH**	
5	BELANJA DAERAH			
5.1	BELANJA OPERASI			
5.1.02	Belanja Barang dan Jasa	72.461.000,00	63.821.000,00	
Kegiatan	: 4.02.01.2.15 Layanan Keuangan dan Kesejahteraan DPRD			
Indikator Keluaran	: Persentase Layanan Keuangan dan Kesejahteraan DPRD			
Sub Kegiatan	: 4.02.01.2.15.0001 Penyelenggaraan Administrasi Keuangan DPRD			
Indikator Keluaran	: Jumlah Anggota DPRD yang Menerima Hak Keuangan DPRD			
KODE REKENING	**URAIAN**	**JUMLAH**		**DASAR HUKUM**
		SEBELUM	**SESUDAH**	
5	BELANJA DAERAH			
5.1	BELANJA OPERASI			
5.1.01	Belanja Pegawai	23.789.332.496,00	20.358.689.235,00	
Sub Kegiatan	: 4.02.01.2.15.0002 Penyediaan Pakaian Dinas dan Atribut DPRD			
Indikator Keluaran	: Jumlah Paket Pakaian Dinas dan Atribut DPRD yang Disediakan			
KODE REKENING	**URAIAN**	**JUMLAH**		**DASAR HUKUM**
		SEBELUM	**SESUDAH**	
5	BELANJA DAERAH			
5.1	BELANJA OPERASI			
5.1.02	Belanja Barang dan Jasa	721.356.900,00	714.122.500,00	
Sub Kegiatan	: 4.02.01.2.15.0003 Pelaksanaan Medical Check Up DPRD			
Indikator Keluaran	: Jumlah Orang yang Mengikuti Medical Check Up DPRD			

KODE REKENING	URAIAN	JUMLAH		DASAR HUKUM
		SEBELUM	SESUDAH	
5	BELANJA DAERAH			
5.1	BELANJA OPERASI			
5.1.02	Belanja Barang dan Jasa	66.195.360,00	50.682.000,00	
Kegiatan	: 4.02.01.2.16 Layanan Administrasi DPRD			
Indikator Keluaran	: Persentase Layanan Administrasi DPRD			
Sub Kegiatan	: 4.02.01.2.16.0003 Fasilitasi Rapat Koordinasi dan Konsultasi DPRD			
Indikator Keluaran	: Jumlah Laporan Hasil Fasilitasi Rapat Koordinasi dan Konsultasi DPRD			
KODE REKENING	URAIAN	JUMLAH		DASAR HUKUM
		SEBELUM	SESUDAH	
5	BELANJA DAERAH			
5.1	BELANJA OPERASI			
5.1.02	Belanja Barang dan Jasa	183.994.500,00	260.455.400,00	
Sub Kegiatan	: 4.02.01.2.16.0004 Penyediaan Kebutuhan Rumah Tangga DPRD			
Indikator Keluaran	: Jumlah Paket Kebutuhan Rumah Tangga DPRD yang Disediakan			
KODE REKENING	URAIAN	JUMLAH		DASAR HUKUM
		SEBELUM	SESUDAH	
5	BELANJA DAERAH			
5.1	BELANJA OPERASI			
5.1.01	Belanja Pegawai	6.937.340,00	0,00	
5.1.02	Belanja Barang dan Jasa	2.090.040.000,00	2.096.977.340,00	
Program	: 4.02.02 PROGRAM DUKUNGAN PELAKSANAAN TUGAS DAN FUNGSI DPRD			
Indikator Hasil	: Tersusun dan Terintegrasinya Program- Program Kerja DPRD untuk Melaksanakan Fungsi Pengawasan, Fungsi Pembentukan Perda, dan Fungsi Anggaran dalam Dokumen RPJMD dan RKPD			
Kegiatan	: 4.02.02.2.01 Pembentukan Peraturan Daerah dan Peraturan DPRD			
Indikator Keluaran	: Persentase Pembentukan Peraturan Daerah dan Peraturan DPRD			
Sub Kegiatan	: 4.02.02.2.01.0001 Penyusunan dan Pembahasan Program Pembentukan Peraturan Daerah			
Indikator Keluaran	: Jumlah Dokumen Hasil Penyusunan dan Pembahasan Program Pembentukan Peraturan Daerah			
KODE REKENING	URAIAN	JUMLAH		DASAR HUKUM
		SEBELUM	SESUDAH	
5	BELANJA DAERAH			
5.1	BELANJA OPERASI			
5.1.02	Belanja Barang dan Jasa	27.047.500,00	2.760.000,00	
Sub Kegiatan	: 4.02.02.2.01.0002 Pembahasan Rancangan Peraturan Daerah			
Indikator Keluaran	: Jumlah Dokumen Hasil Pembahasan Rancangan Peraturan Daerah			
KODE REKENING	URAIAN	JUMLAH		DASAR HUKUM
		SEBELUM	SESUDAH	
5	BELANJA DAERAH			
5.1	BELANJA OPERASI			

5.1.02	Belanja Barang dan Jasa	1.189.486.560,00	1.213.336.560,00	
Sub Kegiatan	: 4.02.02.2.01.0003 Penyelenggaraan Kajian Perundang-Undangan			
Indikator Keluaran	: Jumlah Dokumen Kajian Perundang-Undangan			
KODE REKENING	**URAIAN**	**JUMLAH**		**DASAR HUKUM**
		SEBELUM	**SESUDAH**	
5	BELANJA DAERAH			
5.1	BELANJA OPERASI			
5.1.01	Belanja Pegawai	2.040.000,00	0,00	
5.1.02	Belanja Barang dan Jasa	376.511.297,00	252.742.000,00	
Sub Kegiatan	: 4.02.02.2.01.0004 Fasilitasi Penyusunan Penjelasan/Keterangan Naskah Akademik			
Indikator Keluaran	: Jumlah Dokumen Hasil Penyusunan Penjelasan atau Keterangan dan/atau Naskah Akademik yang Difasilitasi			
KODE REKENING	**URAIAN**	**JUMLAH**		**DASAR HUKUM**
		SEBELUM	**SESUDAH**	
5	BELANJA DAERAH			
5.1	BELANJA OPERASI			
5.1.02	Belanja Barang dan Jasa	726.223.290,00	472.524.000,00	
Kegiatan	: 4.02.02.2.02 Pembahasan Kebijakan Anggaran			
Indikator Keluaran	: Persentase Pembahasan Kebijakan Anggaran			
Sub Kegiatan	: 4.02.02.2.02.0001 Pembahasan KUA dan PPAS			
Indikator Keluaran	: Jumlah Dokumen Hasil Pembahasan KUA dan PPAS			
KODE REKENING	**URAIAN**	**JUMLAH**		**DASAR HUKUM**
		SEBELUM	**SESUDAH**	
5	BELANJA DAERAH			
5.1	BELANJA OPERASI			
5.1.02	Belanja Barang dan Jasa	211.693.000,00	211.693.000,00	
Sub Kegiatan	: 4.02.02.2.02.0002 Pembahasan Perubahan KUA dan Perubahan PPAS			
Indikator Keluaran	: Jumlah Dokumen Hasil Pembahasan Perubahan KUA dan Perubahan PPAS			
KODE REKENING	**URAIAN**	**JUMLAH**		**DASAR HUKUM**
		SEBELUM	**SESUDAH**	
5	BELANJA DAERAH			
5.1	BELANJA OPERASI			
5.1.02	Belanja Barang dan Jasa	80.886.499,00	80.886.300,00	
Sub Kegiatan	: 4.02.02.2.02.0003 Pembahasan APBD			
Indikator Keluaran	: Jumlah Dokumen Hasil Pembahasan APBD			
KODE REKENING	**URAIAN**	**JUMLAH**		**DASAR HUKUM**
		SEBELUM	**SESUDAH**	
5	BELANJA DAERAH			
5.1	BELANJA OPERASI			
5.1.02	Belanja Barang dan Jasa	341.114.000,00	424.527.600,00	

Sub Kegiatan	: 4.02.02.2.02.0004 Pembahasan APBD Perubahan			
Indikator Keluaran	: Jumlah Dokumen Hasil Pembahasan APBD Perubahan			
KODE REKENING	**URAIAN**	**JUMLAH**		**DASAR HUKUM**
		SEBELUM	**SESUDAH**	
5	BELANJA DAERAH			
5.1	BELANJA OPERASI			
5.1.02	Belanja Barang dan Jasa	138.114.200,00	138.114.200,00	
Sub Kegiatan	: 4.02.02.2.02.0005 Pembahasan Laporan Semester			
Indikator Keluaran	: Jumlah Dokumen Hasil Pembahasan Laporan Realisasi Pelaksanaan APBD Per Semester			
KODE REKENING	**URAIAN**	**JUMLAH**		**DASAR HUKUM**
		SEBELUM	**SESUDAH**	
5	BELANJA DAERAH			
5.1	BELANJA OPERASI			
5.1.02	Belanja Barang dan Jasa	0,00	0,00	
Sub Kegiatan	: 4.02.02.2.02.0006 Pembahasan Pertanggungjawaban APBD			
Indikator Keluaran	: Jumlah Dokumen Hasil Pembahasan Pertanggungjawaban APBD			
KODE REKENING	**URAIAN**	**JUMLAH**		**DASAR HUKUM**
		SEBELUM	**SESUDAH**	
5	BELANJA DAERAH			
5.1	BELANJA OPERASI			
5.1.02	Belanja Barang dan Jasa	13.600.000,00	13.600.000,00	
Kegiatan	: 4.02.02.2.03 Pengawasan Penyelenggaraan Pemerintahan			
Indikator Keluaran	: Persentase Pengawasan Penyelenggaraan Pemerintahan			
Sub Kegiatan	: 4.02.02.2.03.0001 Pengawasan Urusan Pemerintahan Bidang Pemerintahan dan Hukum			
Indikator Keluaran	: Jumlah Laporan Hasil Pengawasan Urusan Pemerintahan Bidang Pemerintahan dan Hukum			
KODE REKENING	**URAIAN**	**JUMLAH**		**DASAR HUKUM**
		SEBELUM	**SESUDAH**	
5	BELANJA DAERAH			
5.1	BELANJA OPERASI			
5.1.02	Belanja Barang dan Jasa	5.625.000,00	1.500.000,00	
Sub Kegiatan	: 4.02.02.2.03.0002 Pengawasan Urusan Pemerintahan Bidang Infrastruktur			
Indikator Keluaran	: Jumlah Laporan Hasil Pengawasan Urusan Pemerintahan Bidang Infrastruktur			
KODE REKENING	**URAIAN**	**JUMLAH**		**DASAR HUKUM**
		SEBELUM	**SESUDAH**	
5	BELANJA DAERAH			
5.1	BELANJA OPERASI			
5.1.02	Belanja Barang dan Jasa	5.625.000,00	1.625.000,00	
Sub Kegiatan	: 4.02.02.2.03.0003 Pengawasan Urusan Pemerintahan Bidang Kesejahteraan Rakyat			
Indikator Keluaran	: Jumlah Laporan Pengawasan Urusan Pemerintahan Bidang Kesejahteraan Rakyat			

KODE REKENING	URAIAN	JUMLAH		DASAR HUKUM
		SEBELUM	SESUDAH	
5	BELANJA DAERAH			
5.1	BELANJA OPERASI			
5.1.02	Belanja Barang dan Jasa	5.625.000,00	1.500.000,00	
Sub Kegiatan	: 4.02.02.2.03.0004 Pengawasan Urusan Pemerintahan Bidang Perekonomian			
Indikator Keluaran	: Jumlah Laporan Hasil Pengawasan Urusan Pemerintahan Bidang Perekonomian			

KODE REKENING	URAIAN	JUMLAH		DASAR HUKUM
		SEBELUM	SESUDAH	
5	BELANJA DAERAH			
5.1	BELANJA OPERASI			
5.1.02	Belanja Barang dan Jasa	5.625.000,00	1.500.000,00	
Sub Kegiatan	: 4.02.02.2.03.0006 Pengawasan Tindak Lanjut Hasil Pemeriksaan Laporan Keuangan oleh Badan Pemeriksa Keuangan			
Indikator Keluaran	: Jumlah Dokumen Hasil Pengawasan Tindak Lanjut Hasil Pemeriksaan Laporan Keuangan oleh Badan Pemeriksa Keuangan			

KODE REKENING	URAIAN	JUMLAH		DASAR HUKUM
		SEBELUM	SESUDAH	
5	BELANJA DAERAH			
5.1	BELANJA OPERASI			
5.1.02	Belanja Barang dan Jasa	2.450.000,00	2.450.000,00	
Sub Kegiatan	: 4.02.02.2.03.0007 Pengawasan Penggunaan Anggaran			
Indikator Keluaran	: Jumlah Dokumen Hasil Pengawasan Penggunaan Anggaran			

KODE REKENING	URAIAN	JUMLAH		DASAR HUKUM
		SEBELUM	SESUDAH	
5	BELANJA DAERAH			
5.1	BELANJA OPERASI			
5.1.02	Belanja Barang dan Jasa	3.400.000,00	0,00	
Sub Kegiatan	: 4.02.02.2.03.0008 Pembahasan Laporan Keterangan Pertanggungjawaban Kepala Daerah			
Indikator Keluaran	: Jumlah Rekomendasi Hasil Pembahasan Laporan Keterangan Pertanggungjawaban Kepala Daerah			

KODE REKENING	URAIAN	JUMLAH		DASAR HUKUM
		SEBELUM	SESUDAH	
5	BELANJA DAERAH			
5.1	BELANJA OPERASI			
5.1.02	Belanja Barang dan Jasa	75.495.000,00	75.495.000,00	
Kegiatan	: 4.02.02.2.04 Peningkatan Kapasitas DPRD			
Indikator Keluaran	: Persentase Peningkatan Kapasitas DPRD			
Sub Kegiatan	: 4.02.02.2.04.0001 Orientasi DPRD			
Indikator Keluaran	: Jumlah Dokumen Hasil Penyelenggaraan Orientasi DPRD			

KODE REKENING	URAIAN	JUMLAH		DASAR HUKUM
		SEBELUM	SESUDAH	
5	BELANJA DAERAH			
5.1	BELANJA OPERASI			
5.1.02	Belanja Barang dan Jasa	256.500.000,00	256.500.000,00	
Sub Kegiatan	: 4.02.02.2.04.0002 Pendalaman Tugas DPRD			
Indikator Keluaran	: Jumlah Dokumen Hasil Pendalaman Tugas DPRD			

KODE REKENING	URAIAN	JUMLAH		DASAR HUKUM
		SEBELUM	SESUDAH	
5	BELANJA DAERAH			
5.1	BELANJA OPERASI			
5.1.02	Belanja Barang dan Jasa	772.248.000,00	772.248.000,00	
Sub Kegiatan	: 4.02.02.2.04.0004 Penyediaan Kelompok Pakar dan Tim Ahli			
Indikator Keluaran	: Jumlah Orang dalam Kelompok Pakar dan Tim Ahli			

KODE REKENING	URAIAN	JUMLAH		DASAR HUKUM
		SEBELUM	SESUDAH	
5	BELANJA DAERAH			
5.1	BELANJA OPERASI			
5.1.02	Belanja Barang dan Jasa	187.725.600,00	187.725.600,00	
Sub Kegiatan	: 4.02.02.2.04.0005 Penyediaan Tenaga Ahli Fraksi			
Indikator Keluaran	: Jumlah Tenaga Ahli Fraksi			

KODE REKENING	URAIAN	JUMLAH		DASAR HUKUM
		SEBELUM	SESUDAH	
5	BELANJA DAERAH			
5.1	BELANJA OPERASI			
5.1.02	Belanja Barang dan Jasa	260.678.700,00	254.239.200,00	
Sub Kegiatan	: 4.02.02.2.04.0007 Penyusunan Program Kerja DPRD			
Indikator Keluaran	: Jumlah Dokumen Rencana Kerja DPRD			

KODE REKENING	URAIAN	JUMLAH		DASAR HUKUM
		SEBELUM	SESUDAH	
5	BELANJA DAERAH			
5.1	BELANJA OPERASI			
5.1.02	Belanja Barang dan Jasa	2.385.000,00	2.385.000,00	
Sub Kegiatan	: 4.02.02.2.04.0008 Publikasi dan Dokumentasi DPRD			
Indikator Keluaran	: Jumlah Dokumen Publikasi dan Dokumentasi DPRD			

KODE REKENING	URAIAN	JUMLAH		DASAR HUKUM
		SEBELUM	SESUDAH	
5	BELANJA DAERAH			
5.1	BELANJA OPERASI			

5.1.02	Belanja Barang dan Jasa	383.952.300,00	824.943.200,00	
Kegiatan	: 4.02.02.2.05 Penyerapan dan Penghimpunan Aspirasi Masyarakat			
Indikator Keluaran	: Persentase Penyerapan dan Penghimpunan Aspirasi Masyarakat			
Sub Kegiatan	: 4.02.02.2.05.0001 Kunjungan Kerja dalam Daerah			
Indikator Keluaran	: Jumlah Laporan Hasil Kunjungan Kerja DPRD			
KODE REKENING	**URAIAN**	**JUMLAH**		**DASAR HUKUM**
		SEBELUM	**SESUDAH**	
5	BELANJA DAERAH			
5.1	BELANJA OPERASI			
5.1.02	Belanja Barang dan Jasa	6.250.000,00	3.125.000,00	
Sub Kegiatan	: 4.02.02.2.05.0002 Penyusunan Pokok-Pokok Pikiran DPRD			
Indikator Keluaran	: Jumlah Dokumen Pokok-Pokok Pikiran DPRD yang Disusun			
KODE REKENING	**URAIAN**	**JUMLAH**		**DASAR HUKUM**
		SEBELUM	**SESUDAH**	
5	BELANJA DAERAH			
5.1	BELANJA OPERASI			
5.1.02	Belanja Barang dan Jasa	6.050.000,00	6.050.000,00	
Sub Kegiatan	: 4.02.02.2.05.0003 Pelaksanaan Reses			
Indikator Keluaran	: Jumah Dokumen Hasil Pelaksanaan Reses			
KODE REKENING	**URAIAN**	**JUMLAH**		**DASAR HUKUM**
		SEBELUM	**SESUDAH**	
5	BELANJA DAERAH			
5.1	BELANJA OPERASI			
5.1.02	Belanja Barang dan Jasa	6.035.838.500,00	6.039.238.500,00	
Kegiatan	: 4.02.02.2.06 Pelaksanaan dan Pengawasan Kode Etik DPRD			
Indikator Keluaran	: Persentase Pelaksanaan dan Pengawasan Kode Etik DPRD			
Sub Kegiatan	: 4.02.02.2.06.0001 Penyusunan Kode Etik DPRD			
Indikator Keluaran	: Jumlah Kode Etik dan Tata Beracara DPRD			
KODE REKENING	**URAIAN**	**JUMLAH**		**DASAR HUKUM**
		SEBELUM	**SESUDAH**	
5	BELANJA DAERAH			
5.1	BELANJA OPERASI			
5.1.02	Belanja Barang dan Jasa	1.700.000,00	1.700.000,00	
Sub Kegiatan	: 4.02.02.2.06.0002 Pengawasan Kode Etik DPRD			
Indikator Keluaran	: Jumlah Laporan Hasil Pengawasan Kode Etik DPRD			
KODE REKENING	**URAIAN**	**JUMLAH**		**DASAR HUKUM**
		SEBELUM	**SESUDAH**	
5	BELANJA DAERAH			
5.1	BELANJA OPERASI			

5.1.02	Belanja Barang dan Jasa	1.875.000,00	0,00	
Kegiatan	: 4.02.02.2.08 Fasilitasi Tugas DPRD			
Indikator Keluaran	: Presentase fasilitasi Tugas DPRD			
Sub Kegiatan	: 4.02.02.2.08.0001 Koordinasi dan Konsultasi Pelaksanaan Tugas DPRD			
Indikator Keluaran	: Jumlah Dokumen Hasil Koordinasi dan Konsultasi Pelaksanaan Tugas DPRD			
KODE REKENING	**URAIAN**	**JUMLAH**		**DASAR HUKUM**
		SEBELUM	**SESUDAH**	
5	BELANJA DAERAH			
5.1	BELANJA OPERASI			
5.1.02	Belanja Barang dan Jasa	13.628.489.000,00	15.856.787.100,00	
Sub Kegiatan	: 4.02.02.2.08.0002 Penyusunan Laporan Kinerja DPRD			
Indikator Keluaran	: Jumlah Laporan Fraksi, Alat Kelengkapan dan Kinerja DPRD yang Disusun			
KODE REKENING	**URAIAN**	**JUMLAH**		**DASAR HUKUM**
		SEBELUM	**SESUDAH**	
5	BELANJA DAERAH			
5.1	BELANJA OPERASI			
5.1.02	Belanja Barang dan Jasa	1.060.000,00	1.060.000,00	
Sub Kegiatan	: 4.02.02.2.08.0003 Fasilitasi Pelaksanaan Tugas Badan Musyawarah			
Indikator Keluaran	: Jumlah Dokumen Hasil Fasilitasi Pelaksanaan Tugas Badan Musyawarah			
KODE REKENING	**URAIAN**	**JUMLAH**		**DASAR HUKUM**
		SEBELUM	**SESUDAH**	
5	BELANJA DAERAH			
5.1	BELANJA OPERASI			
5.1.02	Belanja Barang dan Jasa	23.320.000,00	19.610.000,00	
Sub Kegiatan	: 4.02.02.2.08.0004 Fasilitasi Tugas Pimpinan DPRD			
Indikator Keluaran	: Jumlah Dokumen Hasil Fasilitasi Tugas Pimpinan DPRD			
KODE REKENING	**URAIAN**	**JUMLAH**		**DASAR HUKUM**
		SEBELUM	**SESUDAH**	
5	BELANJA DAERAH			
5.1	BELANJA OPERASI			
5.1.02	Belanja Barang dan Jasa	3.869.544.000,00	4.927.725.100,00	
BELANJA DAERAH				
Urusan Pemerintahan	: 5 UNSUR PENUNJANG URUSAN PEMERINTAHAN			
Bidang Urusan	: 5.01 PERENCANAAN			
Organisasi	: 5.01.5.05.0.00.02.0000 BADAN PERENCANAAN PEMBANGUNAN DAERAH, PENELITIAN DAN PENGEMBANGAN			
Unit Organisasi	: 5.01.5.05.0.00.02.0000 BADAN PERENCANAAN PEMBANGUNAN DAERAH, PENELITIAN DAN PENGEMBANGAN			
Program	: 5.01.01 PROGRAM PENUNJANG URUSAN PEMERINTAHAN DAERAH KABUPATEN/KOTA			
Indikator Hasil	: Persentase Pelaksanaan Penunjang Urusan Pemerintahan Daerah Kabupaten			

Kegiatan	: 5.01.01.2.01 Perencanaan, Penganggaran, dan Evaluasi Kinerja Perangkat Daerah			
Indikator Keluaran	: Dokumen Perencanaan, Penganggaran, dan Evaluasi Kinerja Perangkat Daerah			
Sub Kegiatan	: 5.01.01.2.01.0001 Penyusunan Dokumen Perencanaan Perangkat Daerah			
Indikator Keluaran	: Jumlah Dokumen Perencanaan Perangkat Daerah			
KODE REKENING	**URAIAN**	**JUMLAH**		**DASAR HUKUM**
		SEBELUM	**SESUDAH**	
5	BELANJA DAERAH			
5.1	BELANJA OPERASI			
5.1.02	Belanja Barang dan Jasa	15.756.800,00	10.928.800,00	
Sub Kegiatan	: 5.01.01.2.01.0002 Koordinasi dan Penyusunan Dokumen RKA-SKPD			
Indikator Keluaran	: Jumlah Dokumen RKA-SKPD dan Laporan Hasil Koordinasi Penyusunan Dokumen RKA-SKPD			
KODE REKENING	**URAIAN**	**JUMLAH**		**DASAR HUKUM**
		SEBELUM	**SESUDAH**	
5	BELANJA DAERAH			
5.1	BELANJA OPERASI			
5.1.02	Belanja Barang dan Jasa	1.888.000,00	442.000,00	
Sub Kegiatan	: 5.01.01.2.01.0003 Koordinasi dan Penyusunan Dokumen Perubahan RKA-SKPD			
Indikator Keluaran	: Jumlah Dokumen Perubahan RKA-SKPD dan Laporan Hasil Koordinasi Penyusunan Dokumen Perubahan RKA-SKPD			
KODE REKENING	**URAIAN**	**JUMLAH**		**DASAR HUKUM**
		SEBELUM	**SESUDAH**	
5	BELANJA DAERAH			
5.1	BELANJA OPERASI			
5.1.02	Belanja Barang dan Jasa	1.429.400,00	316.400,00	
Sub Kegiatan	: 5.01.01.2.01.0004 Koordinasi dan Penyusunan DPA-SKPD			
Indikator Keluaran	: Jumlah Dokumen DPA-SKPD dan Laporan Hasil Koordinasi Penyusunan Dokumen DPA-SKPD			
KODE REKENING	**URAIAN**	**JUMLAH**		**DASAR HUKUM**
		SEBELUM	**SESUDAH**	
5	BELANJA DAERAH			
5.1	BELANJA OPERASI			
5.1.02	Belanja Barang dan Jasa	1.429.800,00	1.348.600,00	
Sub Kegiatan	: 5.01.01.2.01.0005 Koordinasi dan Penyusunan Perubahan DPA- SKPD			
Indikator Keluaran	: Jumlah Dokumen Perubahan DPA-SKPD dan Laporan Hasil Koordinasi Penyusunan Dokumen Perubahan DPA-SKPD			
KODE REKENING	**URAIAN**	**JUMLAH**		**DASAR HUKUM**
		SEBELUM	**SESUDAH**	
5	BELANJA DAERAH			
5.1	BELANJA OPERASI			
5.1.02	Belanja Barang dan Jasa	1.758.800,00	1.758.800,00	
Sub Kegiatan	: 5.01.01.2.01.0006 Koordinasi dan Penyusunan Laporan Capaian Kinerja dan Ikhtisar Realisasi Kinerja SKPD			

Indikator Keluaran	: Jumlah Laporan Capaian Kinerja dan Ikhtisar Realisasi Kinerja SKPD dan Laporan Hasil Koordinasi Penyusunan Laporan Capaian Kinerja dan Ikhtisar Realisasi Kinerja SKPD			
KODE REKENING	**URAIAN**	**JUMLAH**		**DASAR HUKUM**
		SEBELUM	**SESUDAH**	
5	BELANJA DAERAH			
5.1	BELANJA OPERASI			
5.1.02	Belanja Barang dan Jasa	1.420.400,00	1.420.400,00	
Sub Kegiatan	: 5.01.01.2.01.0007 Evaluasi Kinerja Perangkat Daerah			
Indikator Keluaran	: Jumlah Laporan Evaluasi Kinerja Perangkat Daerah			
KODE REKENING	**URAIAN**	**JUMLAH**		**DASAR HUKUM**
		SEBELUM	**SESUDAH**	
5	BELANJA DAERAH			
5.1	BELANJA OPERASI			
5.1.02	Belanja Barang dan Jasa	2.102.400,00	2.102.400,00	
Kegiatan	: 5.01.01.2.02 Administrasi Keuangan Perangkat Daerah			
Indikator Keluaran	: Persentase Layanan Administrasi Keuangan Perangkat Daerah			
Sub Kegiatan	: 5.01.01.2.02.0001 Penyediaan Gaji dan Tunjangan ASN			
Indikator Keluaran	: Jumlah Orang yang Menerima Gaji dan Tunjangan ASN			
KODE REKENING	**URAIAN**	**JUMLAH**		**DASAR HUKUM**
		SEBELUM	**SESUDAH**	
5	BELANJA DAERAH			
5.1	BELANJA OPERASI			
5.1.01	Belanja Pegawai	3.709.445.671,00	3.759.065.355,00	
Sub Kegiatan	: 5.01.01.2.02.0003 Pelaksanaan Penatausahaan dan Pengujian/Verifikasi Keuangan SKPD			
Indikator Keluaran	: Jumlah Dokumen Penatausahaan dan Pengujian/Verifikasi Keuangan SKPD			
KODE REKENING	**URAIAN**	**JUMLAH**		**DASAR HUKUM**
		SEBELUM	**SESUDAH**	
5	BELANJA DAERAH			
5.1	BELANJA OPERASI			
5.1.02	Belanja Barang dan Jasa	1.733.400,00	1.733.400,00	
Sub Kegiatan	: 5.01.01.2.02.0004 Koordinasi dan Pelaksanaan Akuntansi SKPD			
Indikator Keluaran	: Jumlah Dokumen Koordinasi dan Pelaksanaan Akuntansi SKPD			
KODE REKENING	**URAIAN**	**JUMLAH**		**DASAR HUKUM**
		SEBELUM	**SESUDAH**	
5	BELANJA DAERAH			
5.1	BELANJA OPERASI			
5.1.02	Belanja Barang dan Jasa	1.485.600,00	1.485.600,00	
Sub Kegiatan	: 5.01.01.2.02.0005 Koordinasi dan Penyusunan Laporan Keuangan Akhir Tahun SKPD			
Indikator Keluaran	: Jumlah Laporan Keuangan Akhir Tahun SKPD dan Laporan Hasil Koordinasi Penyusunan Laporan Keuangan Akhir Tahun SKPD			

KODE REKENING	URAIAN	JUMLAH		DASAR HUKUM
		SEBELUM	SESUDAH	
5	BELANJA DAERAH			
5.1	BELANJA OPERASI			
5.1.02	Belanja Barang dan Jasa	1.633.700,00	1.633.700,00	
Sub Kegiatan	: 5.01.01.2.02.0006 Pengelolaan dan Penyiapan Bahan Tanggapan Pemeriksaan			
Indikator Keluaran	: Jumlah Dokumen Bahan Tanggapan Pemeriksaan dan Tindak Lanjut Pemeriksaan			
KODE REKENING	URAIAN	JUMLAH		DASAR HUKUM
		SEBELUM	SESUDAH	
5	BELANJA DAERAH			
5.1	BELANJA OPERASI			
5.1.02	Belanja Barang dan Jasa	742.600,00	742.600,00	
Sub Kegiatan	: 5.01.01.2.02.0007 Koordinasi dan Penyusunan Laporan Keuangan Bulanan/ Triwulanan/ Semesteran SKPD			
Indikator Keluaran	: Jumlah Laporan Keuangan Bulanan/ Triwulanan/ Semesteran SKPD dan Laporan Koordinasi Penyusunan Laporan Keuangan Bulanan/Triwulanan/Semesteran SKPD			
KODE REKENING	URAIAN	JUMLAH		DASAR HUKUM
		SEBELUM	SESUDAH	
5	BELANJA DAERAH			
5.1	BELANJA OPERASI			
5.1.02	Belanja Barang dan Jasa	27.344.000,00	26.421.200,00	
Sub Kegiatan	: 5.01.01.2.02.0008 Penyusunan Pelaporan dan Analisis Prognosis Realisasi Anggaran			
Indikator Keluaran	: Jumlah Dokumen Pelaporan dan Analisis Prognosis Realisasi Anggaran			
KODE REKENING	URAIAN	JUMLAH		DASAR HUKUM
		SEBELUM	SESUDAH	
5	BELANJA DAERAH			
5.1	BELANJA OPERASI			
5.1.02	Belanja Barang dan Jasa	1.732.400,00	566.400,00	
Kegiatan	: 5.01.01.2.05 Administrasi Kepegawaian Perangkat Daerah			
Indikator Keluaran	: Persentase Layanan Administrasi Umum Perangkat Daerah			
Sub Kegiatan	: 5.01.01.2.05.0003 Pendataan dan Pengolahan Administrasi Kepegawaian			
Indikator Keluaran	: Jumlah Dokumen Pendataan dan Pengolahan Administrasi Kepegawaian			
KODE REKENING	URAIAN	JUMLAH		DASAR HUKUM
		SEBELUM	SESUDAH	
5	BELANJA DAERAH			
5.1	BELANJA OPERASI			
5.1.02	Belanja Barang dan Jasa	1.459.600,00	735.600,00	
Sub Kegiatan	: 5.01.01.2.05.0005 Monitoring, Evaluasi, dan Penilaian Kinerja Pegawai			
Indikator Keluaran	: Jumlah Dokumen Monitoring, Evaluasi, dan Penilaian Kinerja Pegawai			
KODE REKENING	URAIAN	JUMLAH		DASAR HUKUM
		SEBELUM	SESUDAH	

5	BELANJA DAERAH			
5.1	BELANJA OPERASI			
5.1.02	Belanja Barang dan Jasa	1.352.800,00	787.800,00	
Sub Kegiatan	: 5.01.01.2.05.0009 Pendidikan dan Pelatihan Pegawai Berdasarkan Tugas dan Fungsi			
Indikator Keluaran	: Jumlah Pegawai Berdasarkan Tugas dan Fungsi yang Mengikuti Pendidikan dan Pelatihan			
KODE REKENING	**URAIAN**	**JUMLAH**		**DASAR HUKUM**
		SEBELUM	**SESUDAH**	
5	BELANJA DAERAH			
5.1	BELANJA OPERASI			
5.1.02	Belanja Barang dan Jasa	0,00	0,00	
Kegiatan	: 5.01.01.2.06 Administrasi Umum Perangkat Daerah			
Indikator Keluaran	: Persentase Layanan Administrasi Umum Perangkat Daerah			
Sub Kegiatan	: 5.01.01.2.06.0001 Penyediaan Komponen Instalasi Listrik/Penerangan Bangunan Kantor			
Indikator Keluaran	: Jumlah Paket Komponen Instalasi Listrik/Penerangan Bangunan Kantor yang Disediakan			
KODE REKENING	**URAIAN**	**JUMLAH**		**DASAR HUKUM**
		SEBELUM	**SESUDAH**	
5	BELANJA DAERAH			
5.1	BELANJA OPERASI			
5.1.02	Belanja Barang dan Jasa	2.764.300,00	2.764.300,00	
Sub Kegiatan	: 5.01.01.2.06.0003 Penyediaan Peralatan Rumah Tangga			
Indikator Keluaran	: Jumlah Paket Peralatan Rumah Tangga yang Disediakan			
KODE REKENING	**URAIAN**	**JUMLAH**		**DASAR HUKUM**
		SEBELUM	**SESUDAH**	
5	BELANJA DAERAH			
5.1	BELANJA OPERASI			
5.1.02	Belanja Barang dan Jasa	3.867.600,00	5.718.800,00	
5.2	BELANJA MODAL			
5.2.02	Belanja Modal Peralatan dan Mesin	251.400,00	0,00	
Sub Kegiatan	: 5.01.01.2.06.0004 Penyediaan Bahan Logistik Kantor			
Indikator Keluaran	: Jumlah Paket Bahan Logistik Kantor yang Disediakan			
KODE REKENING	**URAIAN**	**JUMLAH**		**DASAR HUKUM**
		SEBELUM	**SESUDAH**	
5	BELANJA DAERAH			
5.1	BELANJA OPERASI			
5.1.02	Belanja Barang dan Jasa	21.945.000,00	40.656.000,00	
Sub Kegiatan	: 5.01.01.2.06.0005 Penyediaan Barang Cetakan dan Penggandaan			
Indikator Keluaran	: Jumlah Paket Barang Cetakan dan Penggandaan yang Disediakan			
KODE REKENING	**URAIAN**	**JUMLAH**		**DASAR HUKUM**
		SEBELUM	**SESUDAH**	

5	BELANJA DAERAH			
5.1	BELANJA OPERASI			
5.1.02	Belanja Barang dan Jasa	7.047.200,00	7.899.200,00	
Sub Kegiatan	: 5.01.01.2.06.0006 Penyediaan Bahan Bacaan dan Peraturan Perundang-undangan			
Indikator Keluaran	: Jumlah Dokumen Bahan Bacaan dan Peraturan Perundang-Undangan yang Disediakan			
KODE REKENING	**URAIAN**	**JUMLAH**		**DASAR HUKUM**
		SEBELUM	**SESUDAH**	
5	BELANJA DAERAH			
5.1	BELANJA OPERASI			
5.1.02	Belanja Barang dan Jasa	3.756.000,00	0,00	
Sub Kegiatan	: 5.01.01.2.06.0007 Penyediaan Bahan/Material			
Indikator Keluaran	: Jumlah Paket Bahan/Material yang Disediakan			
KODE REKENING	**URAIAN**	**JUMLAH**		**DASAR HUKUM**
		SEBELUM	**SESUDAH**	
5	BELANJA DAERAH			
5.1	BELANJA OPERASI			
5.1.02	Belanja Barang dan Jasa	6.449.000,00	14.621.600,00	
Sub Kegiatan	: 5.01.01.2.06.0008 Fasilitasi Kunjungan Tamu			
Indikator Keluaran	: Jumlah Laporan Fasilitasi Kunjungan Tamu			
KODE REKENING	**URAIAN**	**JUMLAH**		**DASAR HUKUM**
		SEBELUM	**SESUDAH**	
5	BELANJA DAERAH			
5.1	BELANJA OPERASI			
5.1.02	Belanja Barang dan Jasa	5.724.000,00	5.724.000,00	
Sub Kegiatan	: 5.01.01.2.06.0009 Penyelenggaraan Rapat Koordinasi dan Konsultasi SKPD			
Indikator Keluaran	: Jumlah Laporan Penyelenggaraan Rapat Koordinasi dan Konsultasi SKPD			
KODE REKENING	**URAIAN**	**JUMLAH**		**DASAR HUKUM**
		SEBELUM	**SESUDAH**	
5	BELANJA DAERAH			
5.1	BELANJA OPERASI			
5.1.02	Belanja Barang dan Jasa	78.870.800,00	98.710.800,00	
Sub Kegiatan	: 5.01.01.2.06.0010 Penatausahaan Arsip Dinamis pada SKPD			
Indikator Keluaran	: Jumlah Dokumen Penatausahaan Arsip Dinamis pada SKPD			
KODE REKENING	**URAIAN**	**JUMLAH**		**DASAR HUKUM**
		SEBELUM	**SESUDAH**	
5	BELANJA DAERAH			
5.1	BELANJA OPERASI			
5.1.02	Belanja Barang dan Jasa	1.246.000,00	1.246.000,00	
Kegiatan	: 5.01.01.2.07 Pengadaan Barang Milik Daerah Penunjang Urusan Pemerintah Daerah			

Indikator Keluaran	: Barang Milik Daerah (BMD) Penunjang Urusan Pemerintah Daerah yang Diadakan			
Sub Kegiatan	: 5.01.01.2.07.0010 Pengadaan Sarana dan Prasarana Gedung Kantor atau Bangunan Lainnya			
Indikator Keluaran	: Jumlah Unit Sarana dan Prasarana Gedung Kantor atau Bangunan Lainnya yang Disediakan			
KODE REKENING	**URAIAN**	**JUMLAH**		**DASAR HUKUM**
		SEBELUM	**SESUDAH**	
5	BELANJA DAERAH			
5.2	BELANJA MODAL			
5.2.02	Belanja Modal Peralatan dan Mesin	0,00	38.004.400,00	
Kegiatan	: 5.01.01.2.08 Penyediaan Jasa Penunjang Urusan Pemerintahan Daerah			
Indikator Keluaran	: Jumlah Laporan Penyediaan Jasa Penunjang Urusan Pemerintahan Daerah			
Sub Kegiatan	: 5.01.01.2.08.0002 Penyediaan Jasa Komunikasi, Sumber Daya Air dan Listrik			
Indikator Keluaran	: Jumlah Laporan Penyediaan Jasa Komunikasi, Sumber Daya Air dan Listrik yang Disediakan			
KODE REKENING	**URAIAN**	**JUMLAH**		**DASAR HUKUM**
		SEBELUM	**SESUDAH**	
5	BELANJA DAERAH			
5.1	BELANJA OPERASI			
5.1.02	Belanja Barang dan Jasa	99.479.816,00	107.639.572,00	
Sub Kegiatan	: 5.01.01.2.08.0004 Penyediaan Jasa Pelayanan Umum Kantor			
Indikator Keluaran	: Jumlah Laporan Penyediaan Jasa Pelayanan Umum Kantor yang Disediakan			
KODE REKENING	**URAIAN**	**JUMLAH**		**DASAR HUKUM**
		SEBELUM	**SESUDAH**	
5	BELANJA DAERAH			
5.1	BELANJA OPERASI			
5.1.02	Belanja Barang dan Jasa	64.117.500,00	65.028.000,00	
Kegiatan	: 5.01.01.2.09 Pemeliharaan Barang Milik Daerah Penunjang Urusan Pemerintahan Daerah			
Indikator Keluaran	: Barang Milik Daerah (BMD) Penunjang Urusan Pemerintah Daerah yang Dipelihara			
Sub Kegiatan	: 5.01.01.2.09.0001 Penyediaan Jasa Pemeliharaan, Biaya Pemeliharaan, dan Pajak Kendaraan Perorangan Dinas atau Kendaraan Dinas Jabatan			
Indikator Keluaran	: Jumlah Kendaraan Perorangan Dinas atau Kendaraan Dinas Jabatan yang Dipelihara dan dibayarkan Pajaknya			
KODE REKENING	**URAIAN**	**JUMLAH**		**DASAR HUKUM**
		SEBELUM	**SESUDAH**	
5	BELANJA DAERAH			
5.1	BELANJA OPERASI			
5.1.02	Belanja Barang dan Jasa	39.950.000,00	39.950.000,00	
Sub Kegiatan	: 5.01.01.2.09.0002 Penyediaan Jasa Pemeliharaan, Biaya Pemeliharaan, Pajak dan Perizinan Kendaraan Dinas Operasional atau Lapangan			
Indikator Keluaran	: Jumlah Kendaraan Dinas Operasional atau Lapangan yang Dipelihara dan dibayarkan Pajak dan Perizinannya			
KODE REKENING	**URAIAN**	**JUMLAH**		**DASAR HUKUM**
		SEBELUM	**SESUDAH**	
5	BELANJA DAERAH			

5.1	BELANJA OPERASI			
5.1.02	Belanja Barang dan Jasa	121.110.000,00	121.110.000,00	
Sub Kegiatan	: 5.01.01.2.09.0006 Pemeliharaan Peralatan dan Mesin Lainnya			
Indikator Keluaran	: Jumlah Peralatan dan Mesin Lainnya yang Dipelihara			
KODE REKENING	**URAIAN**	**JUMLAH**		**DASAR HUKUM**
		SEBELUM	**SESUDAH**	
5	BELANJA DAERAH			
5.1	BELANJA OPERASI			
5.1.02	Belanja Barang dan Jasa	24.420.000,00	24.420.000,00	
Sub Kegiatan	: 5.01.01.2.09.0009 Pemeliharaan/Rehabilitasi Gedung Kantor dan Bangunan Lainnya			
Indikator Keluaran	: Jumlah Gedung Kantor dan Bangunan Lainnya yang Dipelihara/Direhabilitasi			
KODE REKENING	**URAIAN**	**JUMLAH**		**DASAR HUKUM**
		SEBELUM	**SESUDAH**	
5	BELANJA DAERAH			
5.1	BELANJA OPERASI			
5.1.02	Belanja Barang dan Jasa	115.632.000,00	115.632.000,00	
Sub Kegiatan	: 5.01.01.2.09.0010 Pemeliharaan/Rehabilitasi Sarana dan Prasarana Gedung Kantor atau Bangunan Lainnya			
Indikator Keluaran	: Jumlah Sarana dan Prasarana Gedung Kantor atau Bangunan Lainnya yang Dipelihara/Direhabilitasi			
KODE REKENING	**URAIAN**	**JUMLAH**		**DASAR HUKUM**
		SEBELUM	**SESUDAH**	
5	BELANJA DAERAH			
5.1	BELANJA OPERASI			
5.1.02	Belanja Barang dan Jasa	7.647.000,00	12.200.000,00	
Program	: 5.01.02 PROGRAM PERENCANAAN, PENGENDALIAN DAN EVALUASI PEMBANGUNAN DAERAH			
Indikator Hasil	: Penyusunan Dokumen Perencanaan Tepat Waktu			
Kegiatan	: 5.01.02.2.01 Penyusunan Perencanaan dan Pendanaan			
Indikator Keluaran	: Dokumen Penyusunan Perencanaan dan Pendanaan			
Sub Kegiatan	: 5.01.02.2.01.0001 Analisis Kondisi Daerah, Permasalahan, dan Isu Strategis Pembangunan Daerah			
Indikator Keluaran	: Jumlah Dokumen Rancangan Awal RPJMD/RKPD (Sesuai Kebutuhan Jika RPJMD Maka Rancangan Teknokratik)			
KODE REKENING	**URAIAN**	**JUMLAH**		**DASAR HUKUM**
		SEBELUM	**SESUDAH**	
5	BELANJA DAERAH			
5.1	BELANJA OPERASI			
5.1.02	Belanja Barang dan Jasa	45.429.800,00	43.928.680,00	
Sub Kegiatan	: 5.01.02.2.01.0002 Koordinasi Penelaahan Dokumen Perencanaan Pembangunan Daerah dengan Dokumen Kebijakan Lainnya			
Indikator Keluaran	: Jumlah Telaahan Dokumen Perencanaan Pembangunan Daerah Daerah			
KODE REKENING	**URAIAN**	**JUMLAH**		**DASAR HUKUM**
		SEBELUM	**SESUDAH**	
5	BELANJA DAERAH			

5.1	BELANJA OPERASI			
5.1.02	Belanja Barang dan Jasa	99.865.900,00	20.653.470,00	
Sub Kegiatan	: 5.01.02.2.01.0003 Pelaksanaan Konsultasi Publik			
Indikator Keluaran	: Jumlah Berita Acara Konsultasi Publik			
KODE REKENING	**URAIAN**	**JUMLAH**		**DASAR HUKUM**
		SEBELUM	**SESUDAH**	
5	BELANJA DAERAH			
5.1	BELANJA OPERASI			
5.1.02	Belanja Barang dan Jasa	31.352.900,00	20.840.900,00	
Sub Kegiatan	: 5.01.02.2.01.0004 Koordinasi Pelaksanaan Forum Perangkat Daerah/Lintas Perangkat Daerah			
Indikator Keluaran	: Jumlah Berita Acara Forum Perangkat Daerah/Lintas Perangkat Daerah			
KODE REKENING	**URAIAN**	**JUMLAH**		**DASAR HUKUM**
		SEBELUM	**SESUDAH**	
5	BELANJA DAERAH			
5.1	BELANJA OPERASI			
5.1.02	Belanja Barang dan Jasa	57.482.100,00	52.344.600,00	
Sub Kegiatan	: 5.01.02.2.01.0005 Pelaksanaan Musrenbang Kabupaten/Kota			
Indikator Keluaran	: Jumlah Berita Acara Musrenbang Kabupaten/Kota			
KODE REKENING	**URAIAN**	**JUMLAH**		**DASAR HUKUM**
		SEBELUM	**SESUDAH**	
5	BELANJA DAERAH			
5.1	BELANJA OPERASI			
5.1.02	Belanja Barang dan Jasa	60.902.600,00	19.382.600,00	
Sub Kegiatan	: 5.01.02.2.01.0006 Penyiapan Bahan Koordinasi Musrenbang Kecamatan			
Indikator Keluaran	: Jumlah Usulan yang Terverifikasi oleh Kecamatan			
KODE REKENING	**URAIAN**	**JUMLAH**		**DASAR HUKUM**
		SEBELUM	**SESUDAH**	
5	BELANJA DAERAH			
5.1	BELANJA OPERASI			
5.1.02	Belanja Barang dan Jasa	21.147.800,00	14.225.000,00	
Sub Kegiatan	: 5.01.02.2.01.0007 Koordinasi Penyusunan dan Penetapan Dokumen Perencanaan Pembangunan Daerah Kabupaten/Kota			
Indikator Keluaran	: Jumlah Dokumen Perencanaan Pembangunan Daerah Kabupaten/Kota yang Ditetapkan (RPJPD/RPJMD/RKPD)			
KODE REKENING	**URAIAN**	**JUMLAH**		**DASAR HUKUM**
		SEBELUM	**SESUDAH**	
5	BELANJA DAERAH			
5.1	BELANJA OPERASI			
5.1.02	Belanja Barang dan Jasa	250.399.900,00	347.000.500,00	
Kegiatan	: 5.01.02.2.02 Analisis Data dan Informasi Pemerintahan Daerah Bidang Perencanaan Pembangunan Daerah			
Indikator Keluaran	: Dokumen Analisis Data dan Informasi			

Sub Kegiatan	: 5.01.02.2.02.0001 Analisis Data dan Informasi Perencanaan Pembangunan Daerah			
Indikator Keluaran	: Jumlah Dokumen Hasil Analisis Data untuk Penyusunan Kebijakan Perencanaan Pembangunan Daerah (Semua Perencanaan Pembangunan Daerah)			
KODE REKENING	**URAIAN**	**JUMLAH**		**DASAR HUKUM**
		SEBELUM	**SESUDAH**	
5	BELANJA DAERAH			
5.1	BELANJA OPERASI			
5.1.02	Belanja Barang dan Jasa	29.077.900,00	26.322.900,00	
Sub Kegiatan	: 5.01.02.2.02.0002 Pembinaan dan Pemanfaatan Data dan Informasi Perencanaan Pembangunan Perangkat Daerah			
Indikator Keluaran	: Jumlah Orang yang Dibina dalam Pemanfaatan Data dan Informasi			
KODE REKENING	**URAIAN**	**JUMLAH**		**DASAR HUKUM**
		SEBELUM	**SESUDAH**	
5	BELANJA DAERAH			
5.1	BELANJA OPERASI			
5.1.02	Belanja Barang dan Jasa	53.418.400,00	55.428.400,00	
Sub Kegiatan	: 5.01.02.2.02.0003 Penyusunan Profil Pembangunan Daerah Kabupaten/Kota			
Indikator Keluaran	: Jumlah Buku Profil Pembangunan Daerah yang Diterbitkan			
KODE REKENING	**URAIAN**	**JUMLAH**		**DASAR HUKUM**
		SEBELUM	**SESUDAH**	
5	BELANJA DAERAH			
5.1	BELANJA OPERASI			
5.1.02	Belanja Barang dan Jasa	26.979.800,00	13.604.800,00	
Kegiatan	: 5.01.02.2.03 Pengendalian, Evaluasi dan Pelaporan Bidang Perencanaan Pembangunan Daerah			
Indikator Keluaran	: Dokumen Pengendalian, Evaluasi dan Pelaporan Bidang Perencanaan Pembangunan Daerah			
Sub Kegiatan	: 5.01.02.2.03.0001 Koordinasi Pengendalian Perencanaan dan Pelaksanaan Pembangunan Daerah di Kabupaten/Kota			
Indikator Keluaran	: Jumlah Laporan Hasil Pengendalian Perencanaan dan Pelaksanaan Pembangunan			
KODE REKENING	**URAIAN**	**JUMLAH**		**DASAR HUKUM**
		SEBELUM	**SESUDAH**	
5	BELANJA DAERAH			
5.1	BELANJA OPERASI			
5.1.02	Belanja Barang dan Jasa	20.793.300,00	18.544.300,00	
Sub Kegiatan	: 5.01.02.2.03.0002 Pengendalian Pelaksanaan Kerja Sama Daerah			
Indikator Keluaran	: Jumlah Kerja Sama Daerah yang Dikoordinasikan Pelaksanaannya			
KODE REKENING	**URAIAN**	**JUMLAH**		**DASAR HUKUM**
		SEBELUM	**SESUDAH**	
5	BELANJA DAERAH			
5.1	BELANJA OPERASI			
5.1.02	Belanja Barang dan Jasa	17.772.900,00	12.180.900,00	
Sub Kegiatan	: 5.01.02.2.03.0003 Monitoring, Evaluasi dan Penyusunan Laporan Berkala Pelaksanaan Pembangunan Daerah			

Indikator Keluaran	: Jumlah Laporan Hasil Evaluasi Kinerja Pembangunan Daerah			
KODE REKENING	**URAIAN**	**JUMLAH**		**DASAR HUKUM**
		SEBELUM	**SESUDAH**	
5	BELANJA DAERAH			
5.1	BELANJA OPERASI			
5.1.02	Belanja Barang dan Jasa	100.847.000,00	98.726.200,00	
Program	: 5.01.03 PROGRAM KOORDINASI DAN SINKRONISASI PERENCANAAN PEMBANGUNAN DAERAH			
Indikator Hasil	: Persentase Dokumen Rencana Kerja Perangkat Daerah yang Berkualitas			
Kegiatan	: 5.01.03.2.01 Koordinasi Perencanaan Bidang Pemerintahan dan Pembangunan Manusia			
Indikator Keluaran	: Dokumen Koordinasi Perencanaan Bidang Pemerintahan dan Pembangunan Manusia Berkualitas			
Sub Kegiatan	: 5.01.03.2.01.0001 Koordinasi Penyusunan Dokumen Perencanaan Pembangunan Daerah Bidang Pemerintahan (RPJPD, RPJMD dan RKPD)			
Indikator Keluaran	: Jumlah Dokumen Perencanaan Pembangunan Daerah Bidang Pemerintahan yang Dikoordinir Penyusunannya (RPJPD, RPJMD dan RKPD)			
KODE REKENING	**URAIAN**	**JUMLAH**		**DASAR HUKUM**
		SEBELUM	**SESUDAH**	
5	BELANJA DAERAH			
5.1	BELANJA OPERASI			
5.1.02	Belanja Barang dan Jasa	32.892.200,00	32.222.600,00	
Sub Kegiatan	: 5.01.03.2.01.0002 Asistensi Penyusunan Dokumen Perencanaan Pembangunan Perangkat Daerah Bidang Pemerintahan			
Indikator Keluaran	: Jumlah Laporan Hasil Asistensi Penyusunan Dokumen Perencanaan Pembangunan Perangkat Daerah Bidang Pemerintahan			
KODE REKENING	**URAIAN**	**JUMLAH**		**DASAR HUKUM**
		SEBELUM	**SESUDAH**	
5	BELANJA DAERAH			
5.1	BELANJA OPERASI			
5.1.02	Belanja Barang dan Jasa	20.000.000,00	19.106.000,00	
Sub Kegiatan	: 5.01.03.2.01.0003 Pelaksanaan Monitoring dan Evaluasi Penyusunan Dokumen Perencanaan Pembangunan Perangkat Daerah Bidang Pemerintahan			
Indikator Keluaran	: Jumlah Laporan Monitoring dan Evaluasi Penyusunan Dokumen Perencanaan Pembangunan Perangkat Daerah Bidang Pemerintahan			
KODE REKENING	**URAIAN**	**JUMLAH**		**DASAR HUKUM**
		SEBELUM	**SESUDAH**	
5	BELANJA DAERAH			
5.1	BELANJA OPERASI			
5.1.02	Belanja Barang dan Jasa	11.211.200,00	6.961.200,00	
Sub Kegiatan	: 5.01.03.2.01.0004 Koordinasi Pelaksanaan Sinergitas dan Harmonisasi Perencanaan Pembangunan Daerah Bidang Pemerintahan			
Indikator Keluaran	: Jumlah Laporan Hasil Sinkronisasi Renstra/Renja dengan RKPD/RPJMD pada Bidang Pemerintahan			
KODE REKENING	**URAIAN**	**JUMLAH**		**DASAR HUKUM**
		SEBELUM	**SESUDAH**	
5	BELANJA DAERAH			

5.1	BELANJA OPERASI			
5.1.02	Belanja Barang dan Jasa	14.282.400,00	14.152.800,00	
Sub Kegiatan	: 5.01.03.2.01.0005 Koordinasi Penyusunan Dokumen Perencanaan Pembangunan Daerah Bidang Pembangunan Manusia (RPJPD, RPJMD dan RKPD)			
Indikator Keluaran	: Jumlah Dokumen Perencanaan Pembangunan Daerah Bidang Pembangunan Manusia yang Dikoordinir Penyusunannya (RPJPD. RPJMD dan RKPD)			
KODE REKENING	**URAIAN**	**JUMLAH**		**DASAR HUKUM**
		SEBELUM	**SESUDAH**	
5	BELANJA DAERAH			
5.1	BELANJA OPERASI			
5.1.02	Belanja Barang dan Jasa	2.768.165.600,00	100.860.400,00	
Sub Kegiatan	: 5.01.03.2.01.0006 Asistensi Penyusunan Dokumen Perencanaan Pembangunan Perangkat Daerah Bidang Pembangunan Manusia			
Indikator Keluaran	: Jumlah Laporan Hasil Asistensi Penyusunan Dokumen Perencanaan Pembangunan Perangkat Daerah Bidang Pembangunan Manusia			
KODE REKENING	**URAIAN**	**JUMLAH**		**DASAR HUKUM**
		SEBELUM	**SESUDAH**	
5	BELANJA DAERAH			
5.1	BELANJA OPERASI			
5.1.02	Belanja Barang dan Jasa	14.614.200,00	14.120.800,00	
Sub Kegiatan	: 5.01.03.2.01.0007 Pelaksanaan Monitoring dan Evaluasi Penyusunan Dokumen Perencanaan Pembangunan Perangkat Daerah Bidang Pembangunan Manusia			
Indikator Keluaran	: Jumlah Laporan Hasil Pelaksanaan Monitoring dan Evaluasi Penyusunan Dokumen Perencanaan Pembangunan Perangkat Daerah Bidang Pembangunan Manusia			
KODE REKENING	**URAIAN**	**JUMLAH**		**DASAR HUKUM**
		SEBELUM	**SESUDAH**	
5	BELANJA DAERAH			
5.1	BELANJA OPERASI			
5.1.02	Belanja Barang dan Jasa	11.105.200,00	6.400.000,00	
Sub Kegiatan	: 5.01.03.2.01.0008 Koordinasi Pelaksanaan Sinergitas dan Harmonisasi Perencanaan Pembangunan Daerah Bidang Pembangunan Manusia			
Indikator Keluaran	: Jumlah Laporan Hasil Sinkronisasi Renstra/Renja dengan RKPD/RPJMD pada Bidang Pembangunan Manusia			
KODE REKENING	**URAIAN**	**JUMLAH**		**DASAR HUKUM**
		SEBELUM	**SESUDAH**	
5	BELANJA DAERAH			
5.1	BELANJA OPERASI			
5.1.02	Belanja Barang dan Jasa	19.087.200,00	18.917.600,00	
Kegiatan	: 5.01.03.2.02 Koordinasi Perencanaan Bidang Perekonomian dan SDA (Sumber Daya Alam)			
Indikator Keluaran	: Dokumen Koordinasi Perencanaan Bidang Perekonomian dan SDA (Sumber Daya Alam) Berkualitas			
Sub Kegiatan	: 5.01.03.2.02.0001 Koordinasi Penyusunan Dokumen Perencanaan Pembangunan Daerah Bidang Perekonomian (RPJPD, RPJMD dan RKPD)			
Indikator Keluaran	: Jumlah Dokumen Perencanaan Pembangunan Daerah Bidang Perekonomian yang Dikoordinir Penyusunannya (RPJPD. RPJMD dan RKPD)			

KODE REKENING	URAIAN	JUMLAH		DASAR HUKUM
		SEBELUM	SESUDAH	
5	BELANJA DAERAH			
5.1	BELANJA OPERASI			
5.1.02	Belanja Barang dan Jasa	24.825.000,00	12.420.000,00	
Sub Kegiatan	: 5.01.03.2.02.0002 Asistensi Penyusunan Dokumen Perencanaan Pembangunan Perangkat Daerah Bidang Perekonomian			
Indikator Keluaran	: Jumlah Laporan Hasil Asistensi Penyusunan Dokumen Perencanaan Pembangunan Perangkat Daerah Bidang Perekonomian			

KODE REKENING	URAIAN	JUMLAH		DASAR HUKUM
		SEBELUM	SESUDAH	
5	BELANJA DAERAH			
5.1	BELANJA OPERASI			
5.1.02	Belanja Barang dan Jasa	4.680.300,00	5.632.300,00	
Sub Kegiatan	: 5.01.03.2.02.0003 Pelaksanaan Monitoring dan Evaluasi Penyusunan Dokumen Perencanaan Pembangunan Perangkat Daerah Bidang Perekonomian			
Indikator Keluaran	: Jumlah Laporan Hasil Pelaksanaan Monitoring dan Evaluasi Penyusunan Dokumen Perencanaan Pembangunan Perangkat Daerah Bidang Perekonomian			

KODE REKENING	URAIAN	JUMLAH		DASAR HUKUM
		SEBELUM	SESUDAH	
5	BELANJA DAERAH			
5.1	BELANJA OPERASI			
5.1.02	Belanja Barang dan Jasa	3.342.300,00	3.129.900,00	
Sub Kegiatan	: 5.01.03.2.02.0004 Koordinasi Pelaksanaan Sinergitas dan Harmonisasi Perencanaan Pembangunan Daerah Bidang Perekonomian			
Indikator Keluaran	: Jumlah Laporan Hasil Sinkronisasi Renstra/Renja dengan RKPD/RPJMD pada Bidang Perekonomian			

KODE REKENING	URAIAN	JUMLAH		DASAR HUKUM
		SEBELUM	SESUDAH	
5	BELANJA DAERAH			
5.1	BELANJA OPERASI			
5.1.02	Belanja Barang dan Jasa	32.905.200,00	33.568.400,00	
Sub Kegiatan	: 5.01.03.2.02.0005 Koordinasi Penyusunan Dokumen Perencanaan Pembangunan Daerah Bidang SDA (RPJPD, RPJMD dan RKPD)			
Indikator Keluaran	: Jumlah Dokumen Perencanaan Pembangunan Daerah Bidang SDA yang Dikoordinir Penyusunannya (RPJPD. RPJMD dan RKPD)			

KODE REKENING	URAIAN	JUMLAH		DASAR HUKUM
		SEBELUM	SESUDAH	
5	BELANJA DAERAH			
5.1	BELANJA OPERASI			
5.1.02	Belanja Barang dan Jasa	24.142.200,00	15.371.800,00	
Sub Kegiatan	: 5.01.03.2.02.0006 Asistensi Penyusunan Dokumen Perencanaan Pembangunan Perangkat Daerah Bidang SDA			
Indikator Keluaran	: Jumlah Laporan Hasil Asistensi Penyusunan Dokumen Perencanaan Pembangunan Perangkat Daerah Bidang SDA			

KODE REKENING	URAIAN	JUMLAH		DASAR HUKUM
		SEBELUM	SESUDAH	
5	BELANJA DAERAH			
5.1	BELANJA OPERASI			
5.1.02	Belanja Barang dan Jasa	5.276.200,00	5.728.200,00	
Sub Kegiatan	: 5.01.03.2.02.0007 Pelaksanaan Monitoring dan Evaluasi Penyusunan Dokumen Perencanaan Pembangunan Perangkat Daerah Bidang SDA			
Indikator Keluaran	: Jumlah Laporan Hasil Pelaksanaan Monitoring dan Evaluasi Penyusunan Dokumen Perencanaan Pembangunan Perangkat Daerah Bidang SDA			

KODE REKENING	URAIAN	JUMLAH		DASAR HUKUM
		SEBELUM	SESUDAH	
5	BELANJA DAERAH			
5.1	BELANJA OPERASI			
5.1.02	Belanja Barang dan Jasa	3.342.300,00	3.129.900,00	
Sub Kegiatan	: 5.01.03.2.02.0008 Koordinasi Pelaksanaan Sinergitas dan Harmonisasi Perencanaan Pembangunan Daerah Bidang SDA			
Indikator Keluaran	: Jumlah Laporan Hasil Sinkronisasi Renstra/Renja dengan RKPD/RPJMD pada Bidang SDA			

KODE REKENING	URAIAN	JUMLAH		DASAR HUKUM
		SEBELUM	SESUDAH	
5	BELANJA DAERAH			
5.1	BELANJA OPERASI			
5.1.02	Belanja Barang dan Jasa	25.432.600,00	13.538.400,00	
Kegiatan	: 5.01.03.2.03 Koordinasi Perencanaan Bidang Infrastruktur dan Kewilayahan			
Indikator Keluaran	: Dokumen Koordinasi Perencanaan Bidang Infrastruktur dan Kewilayahan Berkualitas			
Sub Kegiatan	: 5.01.03.2.03.0001 Koordinasi Penyusunan Dokumen Perencanaan Pembangunan Daerah Bidang Infrastruktur (RPJPD, RPJMD dan RKPD)			
Indikator Keluaran	: Jumlah Dokumen Perencanaan Pembangunan Daerah Bidang Infrastruktur yang Dikoordinir Penyusunannya (RPJPD. RPJMD dan RKPD)			

KODE REKENING	URAIAN	JUMLAH		DASAR HUKUM
		SEBELUM	SESUDAH	
5	BELANJA DAERAH			
5.1	BELANJA OPERASI			
5.1.02	Belanja Barang dan Jasa	78.288.600,00	78.288.600,00	
Sub Kegiatan	: 5.01.03.2.03.0002 Asistensi Penyusunan Dokumen Perencanaan Pembangunan Perangkat Daerah Bidang Infrastruktur			
Indikator Keluaran	: Jumlah Laporan Hasil Asistensi Penyusunan Dokumen Perencanaan Pembangunan Perangkat Daerah Bidang Infrastruktur			

KODE REKENING	URAIAN	JUMLAH		DASAR HUKUM
		SEBELUM	SESUDAH	
5	BELANJA DAERAH			
5.1	BELANJA OPERASI			
5.1.02	Belanja Barang dan Jasa	7.225.000,00	13.350.000,00	

Sub Kegiatan	: 5.01.03.2.03.0003 Pelaksanaan Monitoring dan Evaluasi Penyusunan Dokumen Perencanaan Pembangunan Perangkat Daerah Bidang Infrastruktur			
Indikator Keluaran	: Jumlah Laporan Hasil Pelaksanaan Monitoring dan Evaluasi Penyusunan Dokumen Perencanaan Pembangunan Perangkat Daerah Bidang Infrastruktur			
KODE REKENING	**URAIAN**	**JUMLAH**		**DASAR HUKUM**
		SEBELUM	**SESUDAH**	
5	BELANJA DAERAH			
5.1	BELANJA OPERASI			
5.1.02	Belanja Barang dan Jasa	5.625.000,00	3.500.000,00	
Sub Kegiatan	: 5.01.03.2.03.0004 Koordinasi Pelaksanaan Sinergitas dan Harmonisasi Perencanaan Pembangunan Daerah Bidang Infrastruktur			
Indikator Keluaran	: Jumlah Laporan Hasil Sinkronisasi Renstra/Renja dengan RKPD/RPJMD pada Bidang Infrastruktur			
KODE REKENING	**URAIAN**	**JUMLAH**		**DASAR HUKUM**
		SEBELUM	**SESUDAH**	
5	BELANJA DAERAH			
5.1	BELANJA OPERASI			
5.1.02	Belanja Barang dan Jasa	19.955.000,00	19.955.000,00	
Sub Kegiatan	: 5.01.03.2.03.0005 Koordinasi Penyusunan Dokumen Perencanaan Pembangunan Daerah Bidang Kewilayahan (RPJPD, RPJMD dan RKPD)			
Indikator Keluaran	: Jumlah Dokumen Perencanaan Pembangunan Daerah Bidang Kewilayahan yang Dikoordinir Penyusunannya (RPJPD. RPJMD dan RKPD)			
KODE REKENING	**URAIAN**	**JUMLAH**		**DASAR HUKUM**
		SEBELUM	**SESUDAH**	
5	BELANJA DAERAH			
5.1	BELANJA OPERASI			
5.1.02	Belanja Barang dan Jasa	9.861.000,00	9.861.000,00	
Sub Kegiatan	: 5.01.03.2.03.0006 Asistensi Penyusunan Dokumen Perencanaan Pembangunan Perangkat Daerah Bidang Kewilayahan			
Indikator Keluaran	: Jumlah Laporan Hasil Asistensi Penyusunan Dokumen Perencanaan Pembangunan Perangkat Daerah Bidang Kewilayahan			
KODE REKENING	**URAIAN**	**JUMLAH**		**DASAR HUKUM**
		SEBELUM	**SESUDAH**	
5	BELANJA DAERAH			
5.1	BELANJA OPERASI			
5.1.02	Belanja Barang dan Jasa	10.000.000,00	10.000.000,00	
Sub Kegiatan	: 5.01.03.2.03.0007 Pelaksanaan Monitoring dan Evaluasi Penyusunan Dokumen Perencanaan Pembangunan Perangkat Daerah Bidang Kewilayahan			
Indikator Keluaran	: Jumlah Laporan Hasil Pelaksanaan Monitoring dan Evaluasi Penyusunan Dokumen Perencanaan Pembangunan Perangkat Daerah Bidang Kewilayahan			
KODE REKENING	**URAIAN**	**JUMLAH**		**DASAR HUKUM**
		SEBELUM	**SESUDAH**	
5	BELANJA DAERAH			
5.1	BELANJA OPERASI			
5.1.02	Belanja Barang dan Jasa	7.500.000,00	3.500.000,00	

Sub Kegiatan	: 5.01.03.2.03.0008 Koordinasi Pelaksanaan Sinergitas dan Harmonisasi Perencanaan Pembangunan Daerah Bidang Kewilayahan			
Indikator Keluaran	: Jumlah Laporan Hasil Sinkronisasi Renstra/Renja dengan RKPD/RPJMD pada Bidang Kewilayahan			
KODE REKENING	**URAIAN**	**JUMLAH**		**DASAR HUKUM**
		SEBELUM	**SESUDAH**	
5	BELANJA DAERAH			
5.1	BELANJA OPERASI			
5.1.02	Belanja Barang dan Jasa	26.114.600,00	26.114.600,00	
Bidang Urusan	: 5.02 KEUANGAN			
Organisasi	: 5.02.0.00.0.00.04.0000 BADAN PENGELOLAAN KEUANGAN, PENDAPATAN DAN ASET DAERAH			
Unit Organisasi	: 5.02.0.00.0.00.04.0000 BADAN PENGELOLAAN KEUANGAN, PENDAPATAN DAN ASET DAERAH			
Program	: 5.02.01 PROGRAM PENUNJANG URUSAN PEMERINTAHAN DAERAH KABUPATEN/KOTA			
Indikator Hasil	: Persentase Pelaksanaan Penunjang Urusan Pemerintahan Daerah Kabupaten			
Kegiatan	: 5.02.01.2.01 Perencanaan, Penganggaran, dan Evaluasi Kinerja Perangkat Daerah			
Indikator Keluaran	: Jumlah Dokumen Perencanaan, Penganggaran, dan Evaluasi Kinerja Perangkat Daerah			
Sub Kegiatan	: 5.02.01.2.01.0001 Penyusunan Dokumen Perencanaan Perangkat Daerah			
Indikator Keluaran	: Jumlah Dokumen Perencanaan Perangkat Daerah			
KODE REKENING	**URAIAN**	**JUMLAH**		**DASAR HUKUM**
		SEBELUM	**SESUDAH**	
5	BELANJA DAERAH			
5.1	BELANJA OPERASI			
5.1.02	Belanja Barang dan Jasa	42.107.172,00	39.307.172,00	
Sub Kegiatan	: 5.02.01.2.01.0002 Koordinasi dan Penyusunan Dokumen RKA-SKPD			
Indikator Keluaran	: Jumlah Dokumen RKA-SKPD dan Laporan Hasil Koordinasi Penyusunan Dokumen RKA-SKPD			
KODE REKENING	**URAIAN**	**JUMLAH**		**DASAR HUKUM**
		SEBELUM	**SESUDAH**	
5	BELANJA DAERAH			
5.1	BELANJA OPERASI			
5.1.02	Belanja Barang dan Jasa	3.612.000,00	3.562.000,00	
Sub Kegiatan	: 5.02.01.2.01.0003 Koordinasi dan Penyusunan Dokumen Perubahan RKA-SKPD			
Indikator Keluaran	: Jumlah Dokumen Perubahan RKA-SKPD dan Laporan Hasil Koordinasi Penyusunan Dokumen Perubahan RKA-SKPD			
KODE REKENING	**URAIAN**	**JUMLAH**		**DASAR HUKUM**
		SEBELUM	**SESUDAH**	
-	-			
-	-			
-	-	0,00	0,00	
Sub Kegiatan	: 5.02.01.2.01.0004 Koordinasi dan Penyusunan DPA-SKPD			
Indikator Keluaran	: Jumlah Dokumen DPA-SKPD dan Laporan Hasil Koordinasi Penyusunan Dokumen DPA-SKPD			

KODE REKENING	URAIAN	JUMLAH		DASAR HUKUM
		SEBELUM	SESUDAH	
5	BELANJA DAERAH			
5.1	BELANJA OPERASI			
5.1.02	Belanja Barang dan Jasa	4.390.000,00	4.020.000,00	
Sub Kegiatan	: 5.02.01.2.01.0005 Koordinasi dan Penyusunan Perubahan DPA- SKPD			
Indikator Keluaran	: Jumlah Dokumen Perubahan DPA-SKPD dan Laporan Hasil Koordinasi Penyusunan Dokumen Perubahan DPA-SKPD			

KODE REKENING	URAIAN	JUMLAH		DASAR HUKUM
		SEBELUM	SESUDAH	
-	-			
-	-			
-	-	0,00	0,00	
Sub Kegiatan	: 5.02.01.2.01.0006 Koordinasi dan Penyusunan Laporan Capaian Kinerja dan Ikhtisar Realisasi Kinerja SKPD			
Indikator Keluaran	: Jumlah Laporan Capaian Kinerja dan Ikhtisar Realisasi Kinerja SKPD dan Laporan Hasil Koordinasi Penyusunan Laporan Capaian Kinerja dan Ikhtisar Realisasi Kinerja SKPD			

KODE REKENING	URAIAN	JUMLAH		DASAR HUKUM
		SEBELUM	SESUDAH	
5	BELANJA DAERAH			
5.1	BELANJA OPERASI			
5.1.02	Belanja Barang dan Jasa	10.794.400,00	8.319.400,00	
Sub Kegiatan	: 5.02.01.2.01.0007 Evaluasi Kinerja Perangkat Daerah			
Indikator Keluaran	: Jumlah Laporan Evaluasi Kinerja Perangkat Daerah			

KODE REKENING	URAIAN	JUMLAH		DASAR HUKUM
		SEBELUM	SESUDAH	
5	BELANJA DAERAH			
5.1	BELANJA OPERASI			
5.1.02	Belanja Barang dan Jasa	4.753.000,00	4.413.000,00	
Kegiatan	: 5.02.01.2.02 Administrasi Keuangan Perangkat Daerah			
Indikator Keluaran	: Persentase Layanan Administrasi Keuangan Perangkat Daerah			
Sub Kegiatan	: 5.02.01.2.02.0001 Penyediaan Gaji dan Tunjangan ASN			
Indikator Keluaran	: Jumlah Orang yang Menerima Gaji dan Tunjangan ASN			

KODE REKENING	URAIAN	JUMLAH		DASAR HUKUM
		SEBELUM	SESUDAH	
5	BELANJA DAERAH			
5.1	BELANJA OPERASI			
5.1.01	Belanja Pegawai	13.482.317.900,00	13.522.929.257,00	
Sub Kegiatan	: 5.02.01.2.02.0005 Koordinasi dan Penyusunan Laporan Keuangan Akhir Tahun SKPD			
Indikator Keluaran	: Jumlah Laporan Keuangan Akhir Tahun SKPD dan Laporan Hasil Koordinasi Penyusunan Laporan Keuangan Akhir Tahun SKPD			

KODE REKENING	URAIAN	JUMLAH		DASAR HUKUM
		SEBELUM	SESUDAH	
5	BELANJA DAERAH			
5.1	BELANJA OPERASI			
5.1.02	Belanja Barang dan Jasa	7.137.000,00	6.712.000,00	
Sub Kegiatan	: 5.02.01.2.02.0007 Koordinasi dan Penyusunan Laporan Keuangan Bulanan/ Triwulanan/ Semesteran SKPD			
Indikator Keluaran	: Jumlah Laporan Keuangan Bulanan/ Triwulanan/ Semesteran SKPD dan Laporan Koordinasi Penyusunan Laporan Keuangan Bulanan/Triwulanan/Semesteran SKPD			

KODE REKENING	URAIAN	JUMLAH		DASAR HUKUM
		SEBELUM	SESUDAH	
5	BELANJA DAERAH			
5.1	BELANJA OPERASI			
5.1.02	Belanja Barang dan Jasa	32.560.024,00	32.263.000,00	
Kegiatan	: 5.02.01.2.03 Administrasi Barang Milik Daerah pada Perangkat Daerah			
Indikator Keluaran	: Persentase Layanan Administrasi Barang Milik Daerah (BMD) pada Perangkat Daerah			
Sub Kegiatan	: 5.02.01.2.03.0006 Penatausahaan Barang Milik Daerah pada SKPD			
Indikator Keluaran	: Jumlah Laporan Penatausahaan Barang Milik Daerah pada SKPD			

KODE REKENING	URAIAN	JUMLAH		DASAR HUKUM
		SEBELUM	SESUDAH	
5	BELANJA DAERAH			
5.1	BELANJA OPERASI			
5.1.02	Belanja Barang dan Jasa	24.615.000,00	23.066.400,00	
Kegiatan	: 5.02.01.2.05 Administrasi Kepegawaian Perangkat Daerah			
Indikator Keluaran	: Persentase Layanan Administrasi Kepegawaian Perangkat Daerah			
Sub Kegiatan	: 5.02.01.2.05.0009 Pendidikan dan Pelatihan Pegawai Berdasarkan Tugas dan Fungsi			
Indikator Keluaran	: Jumlah Pegawai Berdasarkan Tugas dan Fungsi yang Mengikuti Pendidikan dan Pelatihan			

KODE REKENING	URAIAN	JUMLAH		DASAR HUKUM
		SEBELUM	SESUDAH	
5	BELANJA DAERAH			
5.1	BELANJA OPERASI			
5.1.02	Belanja Barang dan Jasa	6.804.150,00	0,00	
Kegiatan	: 5.02.01.2.06 Administrasi Umum Perangkat Daerah			
Indikator Keluaran	: Persentase Layanan Administrasi Umum Perangkat Daerah			
Sub Kegiatan	: 5.02.01.2.06.0001 Penyediaan Komponen Instalasi Listrik/Penerangan Bangunan Kantor			
Indikator Keluaran	: Jumlah Paket Komponen Instalasi Listrik/Penerangan Bangunan Kantor yang Disediakan			

KODE REKENING	URAIAN	JUMLAH		DASAR HUKUM
		SEBELUM	SESUDAH	
5	BELANJA DAERAH			
5.1	BELANJA OPERASI			
5.1.02	Belanja Barang dan Jasa	10.146.600,00	10.146.600,00	

Sub Kegiatan	: 5.02.01.2.06.0003 Penyediaan Peralatan Rumah Tangga			
Indikator Keluaran	: Jumlah Paket Peralatan Rumah Tangga yang Disediakan			
KODE REKENING	**URAIAN**	**JUMLAH**		**DASAR HUKUM**
		SEBELUM	**SESUDAH**	
5	BELANJA DAERAH			
5.1	BELANJA OPERASI			
5.1.02	Belanja Barang dan Jasa	23.555.500,00	23.555.500,00	
Sub Kegiatan	: 5.02.01.2.06.0004 Penyediaan Bahan Logistik Kantor			
Indikator Keluaran	: Jumlah Paket Bahan Logistik Kantor yang Disediakan			
KODE REKENING	**URAIAN**	**JUMLAH**		**DASAR HUKUM**
		SEBELUM	**SESUDAH**	
5	BELANJA DAERAH			
5.1	BELANJA OPERASI			
5.1.02	Belanja Barang dan Jasa	152.460.000,00	152.460.000,00	
Sub Kegiatan	: 5.02.01.2.06.0005 Penyediaan Barang Cetakan dan Penggandaan			
Indikator Keluaran	: Jumlah Paket Barang Cetakan dan Penggandaan yang Disediakan			
KODE REKENING	**URAIAN**	**JUMLAH**		**DASAR HUKUM**
		SEBELUM	**SESUDAH**	
5	BELANJA DAERAH			
5.1	BELANJA OPERASI			
5.1.02	Belanja Barang dan Jasa	13.370.800,00	13.370.800,00	
Sub Kegiatan	: 5.02.01.2.06.0006 Penyediaan Bahan Bacaan dan Peraturan Perundang-undangan			
Indikator Keluaran	: Jumlah Dokumen Bahan Bacaan dan Peraturan Perundang-Undangan yang Disediakan			
KODE REKENING	**URAIAN**	**JUMLAH**		**DASAR HUKUM**
		SEBELUM	**SESUDAH**	
5	BELANJA DAERAH			
5.1	BELANJA OPERASI			
5.1.02	Belanja Barang dan Jasa	1.332.000,00	1.332.000,00	
Sub Kegiatan	: 5.02.01.2.06.0007 Penyediaan Bahan/Material			
Indikator Keluaran	: Jumlah Paket Bahan/Material yang Disediakan			
KODE REKENING	**URAIAN**	**JUMLAH**		**DASAR HUKUM**
		SEBELUM	**SESUDAH**	
5	BELANJA DAERAH			
5.1	BELANJA OPERASI			
5.1.01	Belanja Pegawai	680.000,00	680.000,00	
5.1.02	Belanja Barang dan Jasa	12.079.300,00	12.010.100,00	
Sub Kegiatan	: 5.02.01.2.06.0009 Penyelenggaraan Rapat Koordinasi dan Konsultasi SKPD			
Indikator Keluaran	: Jumlah Laporan Penyelenggaraan Rapat Koordinasi dan Konsultasi SKPD			

KODE REKENING	URAIAN	JUMLAH		DASAR HUKUM
		SEBELUM	SESUDAH	
5	BELANJA DAERAH			
5.1	BELANJA OPERASI			
5.1.02	Belanja Barang dan Jasa	109.878.000,00	109.781.000,00	
Sub Kegiatan	: 5.02.01.2.06.0010 Penatausahaan Arsip Dinamis pada SKPD			
Indikator Keluaran	: Jumlah Dokumen Penatausahaan Arsip Dinamis pada SKPD			

KODE REKENING	URAIAN	JUMLAH		DASAR HUKUM
		SEBELUM	SESUDAH	
5	BELANJA DAERAH			
5.1	BELANJA OPERASI			
5.1.01	Belanja Pegawai	680.000,00	680.000,00	
5.1.02	Belanja Barang dan Jasa	46.543.800,00	44.165.800,00	
Kegiatan	: 5.02.01.2.08 Penyediaan Jasa Penunjang Urusan Pemerintahan Daerah			
Indikator Keluaran	: Jasa Penunjang Urusan Pemerintaah Daerah yang Disediakan			
Sub Kegiatan	: 5.02.01.2.08.0001 Penyediaan Jasa Surat Menyurat			
Indikator Keluaran	: Jumlah Laporan Penyediaan Jasa Surat Menyurat			

KODE REKENING	URAIAN	JUMLAH		DASAR HUKUM
		SEBELUM	SESUDAH	
-	-			
-	-			
-	-	0,00	0,00	
Sub Kegiatan	: 5.02.01.2.08.0002 Penyediaan Jasa Komunikasi, Sumber Daya Air dan Listrik			
Indikator Keluaran	: Jumlah Laporan Penyediaan Jasa Komunikasi, Sumber Daya Air dan Listrik yang Disediakan			

KODE REKENING	URAIAN	JUMLAH		DASAR HUKUM
		SEBELUM	SESUDAH	
5	BELANJA DAERAH			
5.1	BELANJA OPERASI			
5.1.02	Belanja Barang dan Jasa	296.000.000,00	305.248.040,00	
Sub Kegiatan	: 5.02.01.2.08.0004 Penyediaan Jasa Pelayanan Umum Kantor			
Indikator Keluaran	: Jumlah Laporan Penyediaan Jasa Pelayanan Umum Kantor yang Disediakan			

KODE REKENING	URAIAN	JUMLAH		DASAR HUKUM
		SEBELUM	SESUDAH	
5	BELANJA DAERAH			
5.1	BELANJA OPERASI			
5.1.02	Belanja Barang dan Jasa	412.902.000,00	419.772.000,00	
Kegiatan	: 5.02.01.2.09 Pemeliharaan Barang Milik Daerah Penunjang Urusan Pemerintahan Daerah			
Indikator Keluaran	: Barang Milik Daerah (BMD) Penunjang Urusan Pemerintahan Daerah yang Dipelihara			
Sub Kegiatan	: 5.02.01.2.09.0001 Penyediaan Jasa Pemeliharaan, Biaya Pemeliharaan, dan Pajak Kendaraan Perorangan Dinas atau Kendaraan Dinas Jabatan			

Indikator Keluaran	: Jumlah Kendaraan Perorangan Dinas atau Kendaraan Dinas Jabatan yang Dipelihara dan dibayarkan Pajaknya			
KODE REKENING	**URAIAN**	**JUMLAH**		**DASAR HUKUM**
		SEBELUM	**SESUDAH**	
5	BELANJA DAERAH			
5.1	BELANJA OPERASI			
5.1.02	Belanja Barang dan Jasa	34.880.000,00	34.880.000,00	
Sub Kegiatan	: 5.02.01.2.09.0002 Penyediaan Jasa Pemeliharaan, Biaya Pemeliharaan, Pajak dan Perizinan Kendaraan Dinas Operasional atau Lapangan			
Indikator Keluaran	: Jumlah Kendaraan Dinas Operasional atau Lapangan yang Dipelihara dan dibayarkan Pajak dan Perizinannya			
KODE REKENING	**URAIAN**	**JUMLAH**		**DASAR HUKUM**
		SEBELUM	**SESUDAH**	
5	BELANJA DAERAH			
5.1	BELANJA OPERASI			
5.1.02	Belanja Barang dan Jasa	97.409.000,00	93.460.000,00	
Sub Kegiatan	: 5.02.01.2.09.0006 Pemeliharaan Peralatan dan Mesin Lainnya			
Indikator Keluaran	: Jumlah Peralatan dan Mesin Lainnya yang Dipelihara			
KODE REKENING	**URAIAN**	**JUMLAH**		**DASAR HUKUM**
		SEBELUM	**SESUDAH**	
5	BELANJA DAERAH			
5.1	BELANJA OPERASI			
5.1.02	Belanja Barang dan Jasa	31.240.000,00	31.240.000,00	
Sub Kegiatan	: 5.02.01.2.09.0009 Pemeliharaan/Rehabilitasi Gedung Kantor dan Bangunan Lainnya			
Indikator Keluaran	: Jumlah Gedung Kantor dan Bangunan Lainnya yang Dipelihara/Direhabilitasi			
KODE REKENING	**URAIAN**	**JUMLAH**		**DASAR HUKUM**
		SEBELUM	**SESUDAH**	
5	BELANJA DAERAH			
5.1	BELANJA OPERASI			
5.1.02	Belanja Barang dan Jasa	23.355.000,00	23.355.000,00	
Sub Kegiatan	: 5.02.01.2.09.0010 Pemeliharaan/Rehabilitasi Sarana dan Prasarana Gedung Kantor atau Bangunan Lainnya			
Indikator Keluaran	: Jumlah Sarana dan Prasarana Gedung Kantor atau Bangunan Lainnya yang Dipelihara/Direhabilitasi			
KODE REKENING	**URAIAN**	**JUMLAH**		**DASAR HUKUM**
		SEBELUM	**SESUDAH**	
5	BELANJA DAERAH			
5.1	BELANJA OPERASI			
5.1.02	Belanja Barang dan Jasa	45.015.000,00	51.273.000,00	
Program	: 5.02.02 PROGRAM PENGELOLAAN KEUANGAN DAERAH			
Indikator Hasil	: Ketepatan Waktu Penyampaian Raperda APBD			
Kegiatan	: 5.02.02.2.01 Koordinasi dan Penyusunan Rencana Anggaran Daerah			
Indikator Keluaran	: Pelaksanaan Koordinasi dan Penyusunan Rencana Anggaran Daerah			
Sub Kegiatan	: 5.02.02.2.01.0001 Koordinasi dan Penyusunan KUA dan PPAS			

Indikator Keluaran	: Jumlah Dokumen KUA dan PPAS yang Disusun			
KODE REKENING	**URAIAN**	**JUMLAH**		**DASAR HUKUM**
		SEBELUM	**SESUDAH**	
5	BELANJA DAERAH			
5.1	BELANJA OPERASI			
5.1.02	Belanja Barang dan Jasa	74.863.550,00	53.200.200,00	
Sub Kegiatan	: 5.02.02.2.01.0002 Koordinasi dan Penyusunan Perubahan KUA dan Perubahan PPAS			
Indikator Keluaran	: Jumlah Dokumen Perubahan KUA dan Perubahan PPAS yang Disusun			
KODE REKENING	**URAIAN**	**JUMLAH**		**DASAR HUKUM**
		SEBELUM	**SESUDAH**	
5	BELANJA DAERAH			
5.1	BELANJA OPERASI			
5.1.01	Belanja Pegawai	680.000,00	680.000,00	
5.1.02	Belanja Barang dan Jasa	66.192.750,00	50.994.100,00	
Sub Kegiatan	: 5.02.02.2.01.0007 Koordinasi dan Penyusunan Peraturan Daerah tentang APBD dan Peraturan Kepala Daerah tentang Penjabaran APBD			
Indikator Keluaran	: Jumlah Peraturan Daerah tentang APBD dan Peraturan Kepala Daerah tentang Penjabaran APBD			
KODE REKENING	**URAIAN**	**JUMLAH**		**DASAR HUKUM**
		SEBELUM	**SESUDAH**	
5	BELANJA DAERAH			
5.1	BELANJA OPERASI			
5.1.01	Belanja Pegawai	680.000,00	680.000,00	
5.1.02	Belanja Barang dan Jasa	222.546.400,00	222.546.400,00	
Sub Kegiatan	: 5.02.02.2.01.0008 Koordinasi dan Penyusunan Peraturan Daerah tentang Perubahan APBD dan Peraturan Kepala Daerah tentang Penjabaran Perubahan APBD			
Indikator Keluaran	: Jumlah Peraturan Daerah tentang Perubahan APBD dan Peraturan Kepala Daerah tentang Penjabaran Perubahan APBD			
KODE REKENING	**URAIAN**	**JUMLAH**		**DASAR HUKUM**
		SEBELUM	**SESUDAH**	
5	BELANJA DAERAH			
5.1	BELANJA OPERASI			
5.1.01	Belanja Pegawai	680.000,00	680.000,00	
5.1.02	Belanja Barang dan Jasa	218.359.050,00	218.359.050,00	
Sub Kegiatan	: 5.02.02.2.01.0009 Koordinasi dan Penyusunan Regulasi serta Kebijakan Bidang Anggaran			
Indikator Keluaran	: Jumlah Dokumen Regulasi serta Kebijakan Bidang Anggaran			
KODE REKENING	**URAIAN**	**JUMLAH**		**DASAR HUKUM**
		SEBELUM	**SESUDAH**	
5	BELANJA DAERAH			
5.1	BELANJA OPERASI			
5.1.01	Belanja Pegawai	680.000,00	680.000,00	
5.1.02	Belanja Barang dan Jasa	47.169.150,00	47.169.150,00	

Sub Kegiatan	: 5.02.02.2.01.0011 Koordinasi Perencanaan Anggaran Belanja Daerah			
Indikator Keluaran	: Jumlah Dokumen Hasil Koordinasi Perencanaan Anggaran Belanja Daerah			
KODE REKENING	**URAIAN**	**JUMLAH**		**DASAR HUKUM**
		SEBELUM	**SESUDAH**	
5	BELANJA DAERAH			
5.1	BELANJA OPERASI			
5.1.01	Belanja Pegawai	680.000,00	0,00	
5.1.02	Belanja Barang dan Jasa	116.605.400,00	117.285.184,00	
Kegiatan	: 5.02.02.2.02 Koordinasi dan Pengelolaan Perbendaharaan Daerah			
Indikator Keluaran	: Pelaksanaan Koordinasi dan Pengelolaan Perbendaharaan Daerah			
Sub Kegiatan	: 5.02.02.2.02.0001 Koordinasi dan Pengelolaan Kas Daerah			
Indikator Keluaran	: Jumlah Dokumen Hasil Koordinasi dan Pengelolaan Kas Daerah			
KODE REKENING	**URAIAN**	**JUMLAH**		**DASAR HUKUM**
		SEBELUM	**SESUDAH**	
5	BELANJA DAERAH			
5.1	BELANJA OPERASI			
5.1.02	Belanja Barang dan Jasa	44.110.700,00	35.570.700,00	
Sub Kegiatan	: 5.02.02.2.02.0003 Penyiapan, Pelaksanaan Pengendalian dan Penerbitan Anggaran Kas dan SPD			
Indikator Keluaran	: Jumlah Dokumen Hasil Pengendalian dan Penerbitan Anggaran Kas dan SPD			
KODE REKENING	**URAIAN**	**JUMLAH**		**DASAR HUKUM**
		SEBELUM	**SESUDAH**	
-	-			
-	-			
-	-	0,00	0,00	
Sub Kegiatan	: 5.02.02.2.02.0004 Penatausahaan Pembiayaan Daerah			
Indikator Keluaran	: Jumlah Dokumen Hasil Penatausahaan Pembiayaan Daerah			
KODE REKENING	**URAIAN**	**JUMLAH**		**DASAR HUKUM**
		SEBELUM	**SESUDAH**	
-	-			
-	-			
-	-	0,00	0,00	
Sub Kegiatan	: 5.02.02.2.02.0005 Koordinasi, Fasilitasi, Asistensi, Sinkronisasi, Supervisi, Monitoring dan Evaluasi Pengelolaan Dana Perimbangan dan Dana Transfer Lainnya			
Indikator Keluaran	: Jumlah Dokumen Hasil Koordinasi, Fasilitasi, Asistensi, Sinkronisasi, Supervisi, Monitoring, dan Evaluasi Pengelolaan Dana Perimbangan dan Dana Transfer Lainnya			
KODE REKENING	**URAIAN**	**JUMLAH**		**DASAR HUKUM**
		SEBELUM	**SESUDAH**	
5	BELANJA DAERAH			
5.1	BELANJA OPERASI			
5.1.02	Belanja Barang dan Jasa	58.236.800,00	39.466.800,00	

Sub Kegiatan	: 5.02.02.2.02.0006 Koordinasi, Pelaksanaan Kerja Sama dan Pemantauan Transaksi Non Tunai dengan Lembaga Keuangan Bank dan Lembaga Keuangan Bukan Bank			
Indikator Keluaran	: Jumlah Dokumen Hasil Koordinasi, Pelaksanaan Kerja Sama dan Pemantauan Transaksi Non Tunai dengan Lembaga Keuangan Bank dan Lembaga Keuangan Bukan Bank			
KODE REKENING	**URAIAN**	**JUMLAH**		**DASAR HUKUM**
		SEBELUM	**SESUDAH**	
5	BELANJA DAERAH			
5.1	BELANJA OPERASI			
5.1.02	Belanja Barang dan Jasa	15.030.000,00	9.010.000,00	
Sub Kegiatan	: 5.02.02.2.02.0007 Koordinasi dan Penyusunan Laporan Realisasi Penerimaan dan Pengeluaran Kas Daerah, Laporan Aliran Kas, dan Pelaksanaan Pemungutan/ Pemotongan dan Penyetoran Perhitungan Fihak Ketiga (PFK)			
Indikator Keluaran	: Jumlah Laporan Realisasi Penerimaan dan Pengeluaran Kas Daerah, Laporan Aliran Kas, dan Pelaksanaan Pemungutan/Pemotongan dan Penyetoran Perhitungan Fihak Ketiga (PFK) dan Laporan Hasil Koordinasi dalam rangka Penyusunan Laporan Realisasi Penerimaan dan Pengeluaran Kas Daerah, Laporan Aliran Kas, dan Pelaksanaan Pemungutan/Pemotongan dan Penyetoran Perhitungan Fihak Ketiga (PFK)			
KODE REKENING	**URAIAN**	**JUMLAH**		**DASAR HUKUM**
		SEBELUM	**SESUDAH**	
-	-			
-	-			
-	-	0,00	0,00	
Sub Kegiatan	: 5.02.02.2.02.0008 Koordinasi Pelaksanaan Piutang dan Utang Daerah yang Timbul Akibat Pengelolaan Kas, Pelaksanaan Analisis Pembiayaan dan Penempatan Uang Daerah sebagai Optimalisasi Kas			
Indikator Keluaran	: Jumlah Dokumen Hasil Koordinasi Pelaksanaan Piutang dan Utang Daerah yang Timbul Akibat Pengelolaan Kas, Pelaksanaan Analisis Pembiayaan dan Penempatan Uang Daerah sebagai Optimalisasi Kas			
KODE REKENING	**URAIAN**	**JUMLAH**		**DASAR HUKUM**
		SEBELUM	**SESUDAH**	
5	BELANJA DAERAH			
5.1	BELANJA OPERASI			
5.1.02	Belanja Barang dan Jasa	30.350.200,00	18.665.000,00	
Sub Kegiatan	: 5.02.02.2.02.0009 Rekonsiliasi Data Penerimaan dan Pengeluaran Kas serta Pemungutan dan Pemotongan atas SP2D dengan Instansi Terkait			
Indikator Keluaran	: Jumlah Dokumen Hasil Rekonsiliasi Data Penerimaan dan Pengeluaran Kas serta Pemungutan dan Pemotongan atas SP2D dengan Instansi Terkait			
KODE REKENING	**URAIAN**	**JUMLAH**		**DASAR HUKUM**
		SEBELUM	**SESUDAH**	
5	BELANJA DAERAH			
5.1	BELANJA OPERASI			
5.1.01	Belanja Pegawai	680.000,00	680.000,00	
5.1.02	Belanja Barang dan Jasa	61.416.900,00	55.020.700,00	
Sub Kegiatan	: 5.02.02.2.02.0010 Penyusunan Petunjuk Teknis Administrasi Keuangan yang Berkaitan dengan Penerimaan dan Pengeluaran Kas serta Penatausahaan dan Pertanggungjawaban Sub Kegiatan			
Indikator Keluaran	: Jumlah Petunjuk Teknis Administrasi Keuangan yang Berkaitan dengan Penerimaan dan Pengeluaran Kas serta Penatausahaan dan Pertanggungjawaban Sub Kegiatan			
KODE REKENING	**URAIAN**	**JUMLAH**		**DASAR HUKUM**
		SEBELUM	**SESUDAH**	

5	BELANJA DAERAH			
5.1	BELANJA OPERASI			
5.1.01	Belanja Pegawai	680.000,00	680.000,00	
5.1.02	Belanja Barang dan Jasa	43.823.500,00	40.220.500,00	
Sub Kegiatan	: 5.02.02.2.02.0011 Pembinaan Penatausahaan Keuangan Pemerintah Kabupaten/Kota			
Indikator Keluaran	: Jumlah Orang yang Mengikuti Pembinaan Penatausahaan Keuangan Pemerintah Kabupaten/Kota			
KODE REKENING	**URAIAN**	**JUMLAH**		**DASAR HUKUM**
		SEBELUM	**SESUDAH**	
5	BELANJA DAERAH			
5.1	BELANJA OPERASI			
5.1.02	Belanja Barang dan Jasa	37.911.800,00	21.674.800,00	
Kegiatan	: 5.02.02.2.03 Koordinasi dan Pelaksanaan Akuntansi dan Pelaporan Keuangan Daerah			
Indikator Keluaran	: Penyelenggaraan Koordinasi dan Pelaksanaan Akuntansi dan Pelaporan Keuangan Daerah			
Sub Kegiatan	: 5.02.02.2.03.0001 Koordinasi Pelaksanaan Akuntansi Penerimaan dan Pengeluaran Kas Daerah			
Indikator Keluaran	: Jumlah Laporan Hasil Koordinasi Pelaksanaan Akuntansi Penerimaan dan Pengeluaran Kas Daerah			
KODE REKENING	**URAIAN**	**JUMLAH**		**DASAR HUKUM**
		SEBELUM	**SESUDAH**	
5	BELANJA DAERAH			
5.1	BELANJA OPERASI			
5.1.02	Belanja Barang dan Jasa	8.100.000,00	6.120.000,00	
Sub Kegiatan	: 5.02.02.2.03.0002 Rekonsiliasi dan Verifikasi Aset, Kewajiban, Ekuitas, Pendapatan, Belanja, Pembiayaan, Pendapatan-LO dan Beban			
Indikator Keluaran	: Jumlah Dokumen Hasil Rekonsiliasi dan Verifikasi Aset, Kewajiban, Ekuitas, Pendapatan, Belanja, Pembiayaan, Pendapatan-LO, dan Beban			
KODE REKENING	**URAIAN**	**JUMLAH**		**DASAR HUKUM**
		SEBELUM	**SESUDAH**	
5	BELANJA DAERAH			
5.1	BELANJA OPERASI			
5.1.02	Belanja Barang dan Jasa	8.303.000,00	7.155.000,00	
Sub Kegiatan	: 5.02.02.2.03.0003 Koordinasi Penyusunan Laporan Pertanggungjawaban Pelaksanaan APBD Bulanan, Triwulanan dan Semesteran			
Indikator Keluaran	: Jumlah Laporan Pertanggungjawaban Pelaksanaan APBD Bulanan, Triwulanan dan Semesteran			
KODE REKENING	**URAIAN**	**JUMLAH**		**DASAR HUKUM**
		SEBELUM	**SESUDAH**	
5	BELANJA DAERAH			
5.1	BELANJA OPERASI			
5.1.02	Belanja Barang dan Jasa	20.935.600,00	9.146.800,00	
Sub Kegiatan	: 5.02.02.2.03.0004 Konsolidasi Laporan Keuangan SKPD, BLUD dan Laporan Keuangan Pemerintah Daerah			
Indikator Keluaran	: Jumlah Laporan Keuangan SKPD, BLUD dan Laporan Keuangan Pemerintah Daerah yang Terkonsolidasi			
KODE REKENING	**URAIAN**	**JUMLAH**		**DASAR HUKUM**
		SEBELUM	**SESUDAH**	

-	-			
-	-			
-	-	0,00	0,00	
Sub Kegiatan	: 5.02.02.2.03.0005 Koordinasi dan Penyusunan Rancangan Peraturan Daerah tentang Pertanggungjawaban Pelaksanaan APBD Kabupaten/Kota dan Rancangan Peraturan Kepala Daerah tentang Penjabaran Pertanggungjawaban Pelaksanaan APBD Kabupaten/Kota			
Indikator Keluaran	: Jumlah Rancangan Peraturan Daerah tentang Pertanggungjawaban Pelaksanaan APBD Kabupaten/Kota dan Rancangan Peraturan Kepala Daerah tentang Penjabaran Pertanggungjawaban Pelaksanaan APBD Kabupaten/Kota			
KODE REKENING	**URAIAN**	**JUMLAH**		**DASAR HUKUM**
		SEBELUM	**SESUDAH**	
5	BELANJA DAERAH			
5.1	BELANJA OPERASI			
5.1.01	Belanja Pegawai	0,00	0,00	
5.1.02	Belanja Barang dan Jasa	116.595.800,00	102.285.800,00	
Sub Kegiatan	: 5.02.02.2.03.0006 Penyusunan Tanggapan/Tindak Lanjut Terhadap LHP BPK atas Laporan Pertanggungjawaban Pelaksanaan APBD			
Indikator Keluaran	: Jumlah Dokumen Tanggapan/Tindak Lanjut Terhadap LHP BPK atas Laporan Pertanggungjawaban Pelaksanaan APBD			
KODE REKENING	**URAIAN**	**JUMLAH**		**DASAR HUKUM**
		SEBELUM	**SESUDAH**	
5	BELANJA DAERAH			
5.1	BELANJA OPERASI			
5.1.02	Belanja Barang dan Jasa	9.437.200,00	5.287.200,00	
Sub Kegiatan	: 5.02.02.2.03.0007 Koordinasi, Sinkronisasi, dan Penyelesaian Tuntutan Perbendaharaan dan Tuntutan Kerugian Daerah			
Indikator Keluaran	: Jumlah Dokumen Hasil Koordinasi, Sinkronisasi, dan Penyelesaian Tuntutan Perbendaharaan dan Tuntutan Kerugian Daerah			
KODE REKENING	**URAIAN**	**JUMLAH**		**DASAR HUKUM**
		SEBELUM	**SESUDAH**	
5	BELANJA DAERAH			
5.1	BELANJA OPERASI			
5.1.02	Belanja Barang dan Jasa	37.999.500,00	37.999.500,00	
Sub Kegiatan	: 5.02.02.2.03.0008 Penyusunan Analisis Laporan Pertanggungjawaban Pelaksanaan APBD			
Indikator Keluaran	: Jumlah Dokumen Hasil Analisis Laporan Pertanggungjawaban Pelaksanaan APBD			
KODE REKENING	**URAIAN**	**JUMLAH**		**DASAR HUKUM**
		SEBELUM	**SESUDAH**	
5	BELANJA DAERAH			
5.1	BELANJA OPERASI			
5.1.02	Belanja Barang dan Jasa	3.760.000,00	2.650.000,00	
Sub Kegiatan	: 5.02.02.2.03.0012 Pembinaan Pengelolaan Keuangan BLUD Kabupaten/Kota			
Indikator Keluaran	: Jumlah BLUD Kabupaten/Kota yang Dibina			
KODE REKENING	**URAIAN**	**JUMLAH**		**DASAR HUKUM**
		SEBELUM	**SESUDAH**	

5	BELANJA DAERAH			
5.1	BELANJA OPERASI			
5.1.02	Belanja Barang dan Jasa	34.483.350,00	21.734.550,00	
Sub Kegiatan	: 5.02.02.2.03.0013 Koordinasi dan Penyusunan Statistik Keuangan Pemerintahan Daerah			
Indikator Keluaran	: Jumlah Laporan Statistik Keuangan Pemerintahan Daerah pada Pemerintah Kabupaten/Kota			
KODE REKENING	**URAIAN**	**JUMLAH**		**DASAR HUKUM**
		SEBELUM	**SESUDAH**	
-	-			
-	-			
-	-	0,00	0,00	
Kegiatan	: 5.02.02.2.04 Penunjang Urusan Kewenangan Pengelolaan Keuangan Daerah			
Indikator Keluaran	: Pelaksanaan Penunjang Urusan Kewenangan Pengelolaan Keuangan Daerah			
Sub Kegiatan	: 5.02.02.2.04.0004 Analisis Perencanaan dan Pelaksanaan Pembayaran Cicilan Pokok dan Bunga Pinjaman Pemerintah Daerah			
Indikator Keluaran	: Jumlah Laporan Hasil Analisis Perencanaan dan Pelaksanaan Pembayaran Cicilan Pokok dan Bunga Pinjaman Pemerintah Daerah			
KODE REKENING	**URAIAN**	**JUMLAH**		**DASAR HUKUM**
		SEBELUM	**SESUDAH**	
5	BELANJA DAERAH			
5.1	BELANJA OPERASI			
5.1.03	Belanja Bunga	0,00	0,00	
Sub Kegiatan	: 5.02.02.2.04.0008 Analisis Perencanaan dan Penyaluran Bantuan Keuangan			
Indikator Keluaran	: Jumlah Laporan Hasil Analisis Perencanaan dan Penyaluran Bantuan Keuangan			
KODE REKENING	**URAIAN**	**JUMLAH**		**DASAR HUKUM**
		SEBELUM	**SESUDAH**	
5	BELANJA DAERAH			
5.4	BELANJA TRANSFER			
5.4.02	Belanja Bantuan Keuangan	552.881.822.162,00	552.694.202.728,00	
Sub Kegiatan	: 5.02.02.2.04.0009 Pengelolaan Dana Darurat dan Mendesak			
Indikator Keluaran	: Jumlah Laporan Hasil Pengelolaan Dana Darurat dan Mendesak			
KODE REKENING	**URAIAN**	**JUMLAH**		**DASAR HUKUM**
		SEBELUM	**SESUDAH**	
5	BELANJA DAERAH			
5.3	BELANJA TIDAK TERDUGA			
5.3.01	Belanja Tidak Terduga	25.967.838.650,00	3.000.000.000,00	
Sub Kegiatan	: 5.02.02.2.04.0010 Pengelolaan Dana bagi Hasil Kabupaten/Kota			
Indikator Keluaran	: Jumlah Laporan Hasil Pengelolaan Dana bagi Hasil Kabupaten/Kota			
KODE REKENING	**URAIAN**	**JUMLAH**		**DASAR HUKUM**
		SEBELUM	**SESUDAH**	
5	BELANJA DAERAH			

5.4	BELANJA TRANSFER			
5.4.01	Belanja Bagi Hasil	12.541.776.737,00	13.603.763.700,00	
Kegiatan	: 5.02.02.2.05 Pengelolaan Data dan Implementasi Sistem Informasi Pemerintah Daerah Lingkup Keuangan Daerah			
Indikator Keluaran	: Pelaksanaan Pengelolaan Data dan Implementasi Sistem Informasi Pemerintah Daerah Lingkup Keuangan Daerah			
Sub Kegiatan	: 5.02.02.2.05.0002 Implementasi dan Pemeliharaan Sistem Informasi Pemerintah Daerah Bidang Keuangan Daerah			
Indikator Keluaran	: Jumlah Dokumen Hasil Implementasi dan Pemeliharaan Sistem Informasi Pemerintah Daerah Bidang Keuangan Daerah			
KODE REKENING	**URAIAN**	**JUMLAH**		**DASAR HUKUM**
		SEBELUM	**SESUDAH**	
5	BELANJA DAERAH			
5.1	BELANJA OPERASI			
5.1.02	Belanja Barang dan Jasa	24.850.000,00	20.810.400,00	
Program	: 5.02.03 PROGRAM PENGELOLAAN BARANG MILIK DAERAH			
Indikator Hasil	: Persentase Tertib Pengelolaan Barang Milik Daerah			
Kegiatan	: 5.02.03.2.01 Pengelolaan Barang Milik Daerah			
Indikator Keluaran	: Pelaksanaan Pengelolaan Barang Milik Daerah			
Sub Kegiatan	: 5.02.03.2.01.0001 Penyusunan Standar Harga			
Indikator Keluaran	: Jumlah Standar Harga yang Disusun			
KODE REKENING	**URAIAN**	**JUMLAH**		**DASAR HUKUM**
		SEBELUM	**SESUDAH**	
5	BELANJA DAERAH			
5.1	BELANJA OPERASI			
5.1.01	Belanja Pegawai	680.000,00	680.000,00	
5.1.02	Belanja Barang dan Jasa	76.756.800,00	94.442.400,00	
Sub Kegiatan	: 5.02.03.2.01.0002 Penyusunan Standar Barang Milik Daerah dan Standar Kebutuhan Barang Milik Daerah			
Indikator Keluaran	: Jumlah Standar Barang Milik Daerah dan Standar Kebutuhan Barang Milik Daerah			
KODE REKENING	**URAIAN**	**JUMLAH**		**DASAR HUKUM**
		SEBELUM	**SESUDAH**	
5	BELANJA DAERAH			
5.1	BELANJA OPERASI			
5.1.02	Belanja Barang dan Jasa	7.380.000,00	5.661.600,00	
Sub Kegiatan	: 5.02.03.2.01.0003 Penyusunan Perencanaan Kebutuhan Barang Milik Daerah			
Indikator Keluaran	: Jumlah Rencana Kebutuhan Barang Milik Daerah			
KODE REKENING	**URAIAN**	**JUMLAH**		**DASAR HUKUM**
		SEBELUM	**SESUDAH**	
5	BELANJA DAERAH			
5.1	BELANJA OPERASI			
5.1.02	Belanja Barang dan Jasa	8.440.800,00	7.468.400,00	
Sub Kegiatan	: 5.02.03.2.01.0004 Penyusunan Kebijakan Pengelolaan Barang Milik Daerah			
Indikator Keluaran	: Jumlah Kebijakan Pengelolaan Barang Milik Daerah			

KODE REKENING	URAIAN	JUMLAH		DASAR HUKUM
		SEBELUM	SESUDAH	
-	-			
-	-			
-	-	0,00	0,00	
Sub Kegiatan	: 5.02.03.2.01.0005 Penatausahaan Barang Milik Daerah			
Indikator Keluaran	: Jumlah Laporan Penatausahaan Barang Milik Daerah			
KODE REKENING	URAIAN	JUMLAH		DASAR HUKUM
		SEBELUM	SESUDAH	
5	BELANJA DAERAH			
5.1	BELANJA OPERASI			
5.1.02	Belanja Barang dan Jasa	97.120.600,00	95.620.600,00	
Sub Kegiatan	: 5.02.03.2.01.0006 Inventarisasi Barang Milik Daerah			
Indikator Keluaran	: Jumlah Laporan Hasil Inventarisasi (LHI) Barang Milik Daerah			
KODE REKENING	URAIAN	JUMLAH		DASAR HUKUM
		SEBELUM	SESUDAH	
5	BELANJA DAERAH			
5.1	BELANJA OPERASI			
5.1.02	Belanja Barang dan Jasa	263.783.750,00	173.492.550,00	
Sub Kegiatan	: 5.02.03.2.01.0007 Pengamanan Barang Milik Daerah			
Indikator Keluaran	: Jumlah Laporan Hasil Pengamanan Barang Milik Daerah			
KODE REKENING	URAIAN	JUMLAH		DASAR HUKUM
		SEBELUM	SESUDAH	
5	BELANJA DAERAH			
5.1	BELANJA OPERASI			
5.1.01	Belanja Pegawai	1.360.000,00	1.360.000,00	
5.1.02	Belanja Barang dan Jasa	630.875.320,00	511.385.720,00	
5.2	BELANJA MODAL			
5.2.02	Belanja Modal Peralatan dan Mesin	0,00	67.584.000,00	
Sub Kegiatan	: 5.02.03.2.01.0008 Penilaian Barang Milik Daerah			
Indikator Keluaran	: Jumlah Laporan Hasil Penilaian Barang Milik Daerah dan Hasil Koordinasi Penilaian Barang Milik Daerah			
KODE REKENING	URAIAN	JUMLAH		DASAR HUKUM
		SEBELUM	SESUDAH	
5	BELANJA DAERAH			
5.1	BELANJA OPERASI			
5.1.01	Belanja Pegawai	680.000,00	680.000,00	
5.1.02	Belanja Barang dan Jasa	61.368.200,00	59.298.400,00	
Sub Kegiatan	: 5.02.03.2.01.0009 Pengawasan dan Pengendalian Pengelolaan Barang Milik Daerah			
Indikator Keluaran	: Jumlah Laporan Hasil Pengawasan dan Pengendalian Pengelolaan Barang Milik Daerah			

KODE REKENING	URAIAN	JUMLAH		DASAR HUKUM
		SEBELUM	SESUDAH	
5	BELANJA DAERAH			
5.1	BELANJA OPERASI			
5.1.02	Belanja Barang dan Jasa	8.077.800,00	8.077.800,00	
Sub Kegiatan	: 5.02.03.2.01.0010 Optimalisasi Penggunaan, Pemanfaatan, Pemindahtanganan, Pemusnahan, dan Penghapusan Barang Milik Daerah			
Indikator Keluaran	: Jumlah Dokumen Hasil Optimalisasi Penggunaan, Pemanfaatan, Pemindahtanganan, Pemusnahan, dan Penghapusan Barang Milik Daerah			

KODE REKENING	URAIAN	JUMLAH		DASAR HUKUM
		SEBELUM	SESUDAH	
5	BELANJA DAERAH			
5.1	BELANJA OPERASI			
5.1.02	Belanja Barang dan Jasa	7.829.200,00	5.485.800,00	
Sub Kegiatan	: 5.02.03.2.01.0011 Rekonsiliasi dalam rangka Penyusunan Laporan Barang Milik Daerah			
Indikator Keluaran	: Jumlah Laporan Hasil Rekonsiliasi dalam rangka Penyusunan Laporan Barang Milik Daerah			

KODE REKENING	URAIAN	JUMLAH		DASAR HUKUM
		SEBELUM	SESUDAH	
5	BELANJA DAERAH			
5.1	BELANJA OPERASI			
5.1.02	Belanja Barang dan Jasa	4.828.400,00	3.578.400,00	
Sub Kegiatan	: 5.02.03.2.01.0012 Penyusunan Laporan Barang Milik Daerah			
Indikator Keluaran	: Jumlah Laporan Barang Milik Daerah yang Disusun			

KODE REKENING	URAIAN	JUMLAH		DASAR HUKUM
		SEBELUM	SESUDAH	
5	BELANJA DAERAH			
5.1	BELANJA OPERASI			
5.1.02	Belanja Barang dan Jasa	6.543.000,00	3.918.000,00	
Sub Kegiatan	: 5.02.03.2.01.0013 Pembinaan Pengelolaan Barang Milik Daerah Pemerintah Kabupaten/Kota			
Indikator Keluaran	: Jumlah Orang yang Mengikuti Pembinaan Pengelolaan Barang Milik Daerah Pemerintah Kabupaten/Kota			

KODE REKENING	URAIAN	JUMLAH		DASAR HUKUM
		SEBELUM	SESUDAH	
5	BELANJA DAERAH			
5.1	BELANJA OPERASI			
5.1.02	Belanja Barang dan Jasa	4.165.200,00	2.915.200,00	
Program	: 5.02.04 PROGRAM PENGELOLAAN PENDAPATAN DAERAH			
Indikator Hasil	: Persentase Tertib Pengelolaan Pendapatan Daerah			
Kegiatan	: 5.02.04.2.01 Kegiatan Pengelolaan Pendapatan Daerah			
Indikator Keluaran	: Pelaksanaan Kegiatan Pengelolaan pendapatan Daerah			
Sub Kegiatan	: 5.02.04.2.01.0001 Perencanaan Pengelolaan Pajak Daerah			

Indikator Keluaran	: Jumlah Dokumen Rencana Pengelolaan Pajak Daerah			
KODE REKENING	**URAIAN**	**JUMLAH**		**DASAR HUKUM**
		SEBELUM	**SESUDAH**	
5	BELANJA DAERAH			
5.1	BELANJA OPERASI			
5.1.01	Belanja Pegawai	680.000,00	0,00	
5.1.02	Belanja Barang dan Jasa	50.606.800,00	0,00	
Sub Kegiatan	: 5.02.04.2.01.0002 Analisa dan Pengembangan Pajak Daerah, serta Penyusunan Kebijakan Pajak Daerah			
Indikator Keluaran	: Jumlah Dokumen Hasil Analis Pajak Daerah serta Pengembangan Pajak Daerah dan Kebijakan Pajak Daerah			
KODE REKENING	**URAIAN**	**JUMLAH**		**DASAR HUKUM**
		SEBELUM	**SESUDAH**	
5	BELANJA DAERAH			
5.1	BELANJA OPERASI			
5.1.01	Belanja Pegawai	680.000,00	0,00	
5.1.02	Belanja Barang dan Jasa	61.696.500,00	65.812.500,00	
Sub Kegiatan	: 5.02.04.2.01.0003 Penyuluhan dan Penyebarluasan Kebijakan Pajak Daerah			
Indikator Keluaran	: Jumlah Laporan Pelaksanaan Penyuluhan dan Penyebarluasan Kebijakan Pajak Daerah			
KODE REKENING	**URAIAN**	**JUMLAH**		**DASAR HUKUM**
		SEBELUM	**SESUDAH**	
5	BELANJA DAERAH			
5.1	BELANJA OPERASI			
5.1.01	Belanja Pegawai	1.360.000,00	1.360.000,00	
5.1.02	Belanja Barang dan Jasa	585.221.456,00	442.285.556,00	
Sub Kegiatan	: 5.02.04.2.01.0004 Penyediaan Sarana dan Prasarana Pengelolaan Pajak Daerah			
Indikator Keluaran	: Jumlah Sarana dan Prasarana Pengelolaan Pajak Daerah			
KODE REKENING	**URAIAN**	**JUMLAH**		**DASAR HUKUM**
		SEBELUM	**SESUDAH**	
5	BELANJA DAERAH			
5.1	BELANJA OPERASI			
5.1.01	Belanja Pegawai	2.040.000,00	2.040.000,00	
5.1.02	Belanja Barang dan Jasa	124.331.200,00	122.586.800,00	
Sub Kegiatan	: 5.02.04.2.01.0005 Pendataan dan Pendaftaran Objek Pajak Daerah			
Indikator Keluaran	: Jumlah Laporan Hasil Pendataan dan Pendaftaran Objek Pajak Daerah, Subjek Pajak dan Wajib Pajak Daerah			
KODE REKENING	**URAIAN**	**JUMLAH**		**DASAR HUKUM**
		SEBELUM	**SESUDAH**	
5	BELANJA DAERAH			
5.1	BELANJA OPERASI			
5.1.01	Belanja Pegawai	680.000,00	680.000,00	
5.1.02	Belanja Barang dan Jasa	595.260.318,00	547.339.518,00	

Sub Kegiatan	: 5.02.04.2.01.0007 Penilaian Pajak Bumi dan Bangunan Perdesaan dan Perkotaan (PBBP2) serta Bea Perolehan Hak atas Tanah dan Bangunan (BPHTB)			
Indikator Keluaran	: Jumlah Objek Pajak yang Disesuaikan NJOP nya			
KODE REKENING	**URAIAN**	**JUMLAH**		**DASAR HUKUM**
		SEBELUM	**SESUDAH**	
5	BELANJA DAERAH			
5.1	BELANJA OPERASI			
5.1.02	Belanja Barang dan Jasa	88.983.416,00	39.900.816,00	
Sub Kegiatan	: 5.02.04.2.01.0008 Penetapan Wajib Pajak Daerah			
Indikator Keluaran	: Jumlah Dokumen Ketetapan Pajak Daerah			
KODE REKENING	**URAIAN**	**JUMLAH**		**DASAR HUKUM**
		SEBELUM	**SESUDAH**	
5	BELANJA DAERAH			
5.1	BELANJA OPERASI			
5.1.01	Belanja Pegawai	1.360.000,00	1.360.000,00	
5.1.02	Belanja Barang dan Jasa	242.260.800,00	184.986.000,00	
Sub Kegiatan	: 5.02.04.2.01.0009 Pelayanan dan Konsultasi Pajak Daerah			
Indikator Keluaran	: Jumlah Layanan dan Konsultasi Pajak Daerah			
KODE REKENING	**URAIAN**	**JUMLAH**		**DASAR HUKUM**
		SEBELUM	**SESUDAH**	
5	BELANJA DAERAH			
5.1	BELANJA OPERASI			
5.1.01	Belanja Pegawai	1.360.000,00	1.360.000,00	
5.1.02	Belanja Barang dan Jasa	415.193.890,00	291.380.790,00	
Sub Kegiatan	: 5.02.04.2.01.0010 Penelitian dan Verifikasi Data Pelaporan Pajak Daerah			
Indikator Keluaran	: Jumlah Data Pelaporan Pajak Daerah yang Telah Dilakukan Penelitian dan Verifikasi			
KODE REKENING	**URAIAN**	**JUMLAH**		**DASAR HUKUM**
		SEBELUM	**SESUDAH**	
-	-			
-	-			
-	-	0,00	0,00	
Sub Kegiatan	: 5.02.04.2.01.0011 Penagihan Pajak Daerah			
Indikator Keluaran	: Jumlah Dokumen Hasil Pelaksanaan Penagihan Pajak Daerah			
KODE REKENING	**URAIAN**	**JUMLAH**		**DASAR HUKUM**
		SEBELUM	**SESUDAH**	
5	BELANJA DAERAH			
5.1	BELANJA OPERASI			
5.1.01	Belanja Pegawai	680.000,00	680.000,00	
5.1.02	Belanja Barang dan Jasa	2.208.156.720,00	2.387.485.387,00	
Sub Kegiatan	: 5.02.04.2.01.0012 Penyelesaian Keberatan Pajak Daerah			

Indikator Keluaran	: Jumlah Dokumen Hasil Penyelesaian Keberatan Pajak Daerah			
KODE REKENING	**URAIAN**	**JUMLAH**		**DASAR HUKUM**
		SEBELUM	**SESUDAH**	
5	BELANJA DAERAH			
5.1	BELANJA OPERASI			
5.1.02	Belanja Barang dan Jasa	34.893.900,00	28.062.300,00	
Sub Kegiatan	: 5.02.04.2.01.0013 Pengendalian, Pemeriksaan dan Pengawasan Pajak Daerah			
Indikator Keluaran	: Jumlah Dokumen Hasil Pemeriksaan serta Pengendalian dan Pengawasan Pajak Daerah			
KODE REKENING	**URAIAN**	**JUMLAH**		**DASAR HUKUM**
		SEBELUM	**SESUDAH**	
5	BELANJA DAERAH			
5.1	BELANJA OPERASI			
5.1.02	Belanja Barang dan Jasa	38.288.800,00	26.699.200,00	
Sub Kegiatan	: 5.02.04.2.01.0014 Pembinaan dan Pengawasan Pengelolaan Pajak Daerah dan Retribusi Daerah			
Indikator Keluaran	: Jumlah Laporan Hasil Pembinaan dan Pengawasan Pengelolaan Retribusi Daerah			
KODE REKENING	**URAIAN**	**JUMLAH**		**DASAR HUKUM**
		SEBELUM	**SESUDAH**	
5	BELANJA DAERAH			
5.1	BELANJA OPERASI			
5.1.02	Belanja Barang dan Jasa	166.052.000,00	147.906.176,00	
Bidang Urusan	: 5.03 KEPEGAWAIAN			
Organisasi	: 5.03.5.04.0.00.01.0000 BADAN KEPEGAWAIAN DAN PENGEMBANGAN SUMBER DAYA MANUSIA			
Unit Organisasi	: 5.03.5.04.0.00.01.0000 BADAN KEPEGAWAIAN DAN PENGEMBANGAN SUMBER DAYA MANUSIA			
Program	: 5.03.01 PROGRAM PENUNJANG URUSAN PEMERINTAHAN DAERAH KABUPATEN/KOTA			
Indikator Hasil	: Persentase Pelaksanaan Penunjang Urusan Pemerintahan Daerah Kabupaten			
Kegiatan	: 5.03.01.2.01 Perencanaan, Penganggaran, dan Evaluasi Kinerja Perangkat Daerah			
Indikator Keluaran	: Jumlah Dokumen Perencanaan, Penganggaran, dan Evaluasi Kinerja Perangkat Daerah			
Sub Kegiatan	: 5.03.01.2.01.0001 Penyusunan Dokumen Perencanaan Perangkat Daerah			
Indikator Keluaran	: Jumlah Dokumen Perencanaan Perangkat Daerah			
KODE REKENING	**URAIAN**	**JUMLAH**		**DASAR HUKUM**
		SEBELUM	**SESUDAH**	
5	BELANJA DAERAH			
5.1	BELANJA OPERASI			
5.1.02	Belanja Barang dan Jasa	8.316.875,00	6.542.475,00	
Sub Kegiatan	: 5.03.01.2.01.0002 Koordinasi dan Penyusunan Dokumen RKA-SKPD			
Indikator Keluaran	: Jumlah Dokumen RKA-SKPD dan Laporan Hasil Koordinasi Penyusunan Dokumen RKA-SKPD			
KODE REKENING	**URAIAN**	**JUMLAH**		**DASAR HUKUM**
		SEBELUM	**SESUDAH**	
5	BELANJA DAERAH			

5.1	BELANJA OPERASI			
5.1.02	Belanja Barang dan Jasa	1.134.000,00	504.000,00	
Sub Kegiatan	: 5.03.01.2.01.0003 Koordinasi dan Penyusunan Dokumen Perubahan RKA-SKPD			
Indikator Keluaran	: Jumlah Dokumen Perubahan RKA-SKPD dan Laporan Hasil Koordinasi Penyusunan Dokumen Perubahan RKA-SKPD			
KODE REKENING	**URAIAN**	**JUMLAH**		**DASAR HUKUM**
		SEBELUM	**SESUDAH**	
5	BELANJA DAERAH			
5.1	BELANJA OPERASI			
5.1.02	Belanja Barang dan Jasa	1.863.700,00	963.700,00	
Sub Kegiatan	: 5.03.01.2.01.0004 Koordinasi dan Penyusunan DPA-SKPD			
Indikator Keluaran	: Jumlah Dokumen DPA-SKPD dan Laporan Hasil Koordinasi Penyusunan Dokumen DPA-SKPD			
KODE REKENING	**URAIAN**	**JUMLAH**		**DASAR HUKUM**
		SEBELUM	**SESUDAH**	
5	BELANJA DAERAH			
5.1	BELANJA OPERASI			
5.1.02	Belanja Barang dan Jasa	2.062.500,00	1.205.300,00	
Sub Kegiatan	: 5.03.01.2.01.0005 Koordinasi dan Penyusunan Perubahan DPA- SKPD			
Indikator Keluaran	: Jumlah Dokumen Perubahan DPA-SKPD dan Laporan Hasil Koordinasi Penyusunan Dokumen Perubahan DPA-SKPD			
KODE REKENING	**URAIAN**	**JUMLAH**		**DASAR HUKUM**
		SEBELUM	**SESUDAH**	
5	BELANJA DAERAH			
5.1	BELANJA OPERASI			
5.1.02	Belanja Barang dan Jasa	1.968.700,00	1.197.100,00	
Sub Kegiatan	: 5.03.01.2.01.0006 Koordinasi dan Penyusunan Laporan Capaian Kinerja dan Ikhtisar Realisasi Kinerja SKPD			
Indikator Keluaran	: Jumlah Laporan Capaian Kinerja dan Ikhtisar Realisasi Kinerja SKPD dan Laporan Hasil Koordinasi Penyusunan Laporan Capaian Kinerja dan Ikhtisar Realisasi Kinerja SKPD			
KODE REKENING	**URAIAN**	**JUMLAH**		**DASAR HUKUM**
		SEBELUM	**SESUDAH**	
5	BELANJA DAERAH			
5.1	BELANJA OPERASI			
5.1.02	Belanja Barang dan Jasa	4.666.025,00	2.706.425,00	
Sub Kegiatan	: 5.03.01.2.01.0007 Evaluasi Kinerja Perangkat Daerah			
Indikator Keluaran	: Jumlah Laporan Evaluasi Kinerja Perangkat Daerah			
KODE REKENING	**URAIAN**	**JUMLAH**		**DASAR HUKUM**
		SEBELUM	**SESUDAH**	
5	BELANJA DAERAH			
5.1	BELANJA OPERASI			
5.1.02	Belanja Barang dan Jasa	5.751.112,00	3.904.712,00	
Kegiatan	: 5.03.01.2.02 Administrasi Keuangan Perangkat Daerah			

Indikator Keluaran	: Persentase Layanan Administrasi Keuangan Perangkat Daerah			
Sub Kegiatan	: 5.03.01.2.02.0001 Penyediaan Gaji dan Tunjangan ASN			
Indikator Keluaran	: Jumlah Orang yang Menerima Gaji dan Tunjangan ASN			
KODE REKENING	**URAIAN**	**JUMLAH**		**DASAR HUKUM**
		SEBELUM	**SESUDAH**	
5	BELANJA DAERAH			
5.1	BELANJA OPERASI			
5.1.01	Belanja Pegawai	3.948.886.566,00	3.500.410.987,00	
Sub Kegiatan	: 5.03.01.2.02.0005 Koordinasi dan Penyusunan Laporan Keuangan Akhir Tahun SKPD			
Indikator Keluaran	: Jumlah Laporan Keuangan Akhir Tahun SKPD dan Laporan Hasil Koordinasi Penyusunan Laporan Keuangan Akhir Tahun SKPD			
KODE REKENING	**URAIAN**	**JUMLAH**		**DASAR HUKUM**
		SEBELUM	**SESUDAH**	
5	BELANJA DAERAH			
5.1	BELANJA OPERASI			
5.1.02	Belanja Barang dan Jasa	1.786.300,00	1.186.300,00	
Sub Kegiatan	: 5.03.01.2.02.0007 Koordinasi dan Penyusunan Laporan Keuangan Bulanan/ Triwulanan/ Semesteran SKPD			
Indikator Keluaran	: Jumlah Laporan Keuangan Bulanan/ Triwulanan/ Semesteran SKPD dan Laporan Koordinasi Penyusunan Laporan Keuangan Bulanan/Triwulanan/Semesteran SKPD			
KODE REKENING	**URAIAN**	**JUMLAH**		**DASAR HUKUM**
		SEBELUM	**SESUDAH**	
5	BELANJA DAERAH			
5.1	BELANJA OPERASI			
5.1.02	Belanja Barang dan Jasa	8.015.700,00	7.411.300,00	
Kegiatan	: 5.03.01.2.03 Administrasi Barang Milik Daerah pada Perangkat Daerah			
Indikator Keluaran	: Persentase Layanan Administrasi Barang Milik Daerah (BMD) pada Perangkat Daerah			
Sub Kegiatan	: 5.03.01.2.03.0001 Penyusunan Perencanaan Kebutuhan Barang Milik Daerah SKPD			
Indikator Keluaran	: Jumlah Rencana Kebutuhan Barang Milik Daerah SKPD			
KODE REKENING	**URAIAN**	**JUMLAH**		**DASAR HUKUM**
		SEBELUM	**SESUDAH**	
-	-			
-	-			
-	-	0,00	0,00	
Sub Kegiatan	: 5.03.01.2.03.0005 Rekonsiliasi dan Penyusunan Laporan Barang Milik Daerah pada SKPD			
Indikator Keluaran	: Jumlah Laporan Rekonsiliasi dan Penyusunan Laporan Barang Milik Daerah pada SKPD			
KODE REKENING	**URAIAN**	**JUMLAH**		**DASAR HUKUM**
		SEBELUM	**SESUDAH**	
-	-			
-	-			
-	-	0,00	0,00	

Kegiatan	: 5.03.01.2.05 Administrasi Kepegawaian Perangkat Daerah			
Indikator Keluaran	: Persentase Layanan Administrasi Kepegawaian Perangkat Daerah			
Sub Kegiatan	: 5.03.01.2.05.0003 Pendataan dan Pengolahan Administrasi Kepegawaian			
Indikator Keluaran	: Jumlah Dokumen Pendataan dan Pengolahan Administrasi Kepegawaian			
KODE REKENING	**URAIAN**	**JUMLAH**		**DASAR HUKUM**
		SEBELUM	**SESUDAH**	
5	BELANJA DAERAH			
5.1	BELANJA OPERASI			
5.1.02	Belanja Barang dan Jasa	1.540.500,00	1.540.500,00	
Sub Kegiatan	: 5.03.01.2.05.0005 Monitoring, Evaluasi, dan Penilaian Kinerja Pegawai			
Indikator Keluaran	: Jumlah Dokumen Monitoring, Evaluasi, dan Penilaian Kinerja Pegawai			
KODE REKENING	**URAIAN**	**JUMLAH**		**DASAR HUKUM**
		SEBELUM	**SESUDAH**	
-	-			
-	-			
-	-	0,00	0,00	
Sub Kegiatan	: 5.03.01.2.05.0010 Sosialisasi Peraturan Perundang-Undangan			
Indikator Keluaran	: Jumlah Orang yang Mengikuti Sosialisasi Peraturan Perundang-Undangan			
KODE REKENING	**URAIAN**	**JUMLAH**		**DASAR HUKUM**
		SEBELUM	**SESUDAH**	
-	-			
-	-			
-	-	0,00	0,00	
Sub Kegiatan	: 5.03.01.2.05.0011 Bimbingan Teknis Implementasi Peraturan Perundang-Undangan			
Indikator Keluaran	: Jumlah Orang yang Mengikuti Bimbingan Teknis Implementasi Peraturan Perundang-Undangan			
KODE REKENING	**URAIAN**	**JUMLAH**		**DASAR HUKUM**
		SEBELUM	**SESUDAH**	
-	-			
-	-			
-	-	0,00	0,00	
Kegiatan	: 5.03.01.2.06 Administrasi Umum Perangkat Daerah			
Indikator Keluaran	: Persentase Layanan Administrasi Umum Perangkat Daerah			
Sub Kegiatan	: 5.03.01.2.06.0001 Penyediaan Komponen Instalasi Listrik/Penerangan Bangunan Kantor			
Indikator Keluaran	: Jumlah Paket Komponen Instalasi Listrik/Penerangan Bangunan Kantor yang Disediakan			
KODE REKENING	**URAIAN**	**JUMLAH**		**DASAR HUKUM**
		SEBELUM	**SESUDAH**	
5	BELANJA DAERAH			
5.1	BELANJA OPERASI			
5.1.02	Belanja Barang dan Jasa	4.317.600,00	4.317.600,00	

Sub Kegiatan	: 5.03.01.2.06.0002 Penyediaan Peralatan dan Perlengkapan Kantor			
Indikator Keluaran	: Jumlah Paket Peralatan dan Perlengkapan Kantor yang Disediakan			
KODE REKENING	**URAIAN**	**JUMLAH**		**DASAR HUKUM**
		SEBELUM	**SESUDAH**	
5	BELANJA DAERAH			
5.1	BELANJA OPERASI			
5.1.02	Belanja Barang dan Jasa	1.093.000,00	1.093.000,00	
Sub Kegiatan	: 5.03.01.2.06.0003 Penyediaan Peralatan Rumah Tangga			
Indikator Keluaran	: Jumlah Paket Peralatan Rumah Tangga yang Disediakan			
KODE REKENING	**URAIAN**	**JUMLAH**		**DASAR HUKUM**
		SEBELUM	**SESUDAH**	
5	BELANJA DAERAH			
5.1	BELANJA OPERASI			
5.1.02	Belanja Barang dan Jasa	14.192.200,00	12.772.200,00	
Sub Kegiatan	: 5.03.01.2.06.0004 Penyediaan Bahan Logistik Kantor			
Indikator Keluaran	: Jumlah Paket Bahan Logistik Kantor yang Disediakan			
KODE REKENING	**URAIAN**	**JUMLAH**		**DASAR HUKUM**
		SEBELUM	**SESUDAH**	
5	BELANJA DAERAH			
5.1	BELANJA OPERASI			
5.1.02	Belanja Barang dan Jasa	48.787.200,00	48.787.200,00	
Sub Kegiatan	: 5.03.01.2.06.0005 Penyediaan Barang Cetakan dan Penggandaan			
Indikator Keluaran	: Jumlah Paket Barang Cetakan dan Penggandaan yang Disediakan			
KODE REKENING	**URAIAN**	**JUMLAH**		**DASAR HUKUM**
		SEBELUM	**SESUDAH**	
5	BELANJA DAERAH			
5.1	BELANJA OPERASI			
5.1.02	Belanja Barang dan Jasa	6.314.900,00	6.314.900,00	
Sub Kegiatan	: 5.03.01.2.06.0006 Penyediaan Bahan Bacaan dan Peraturan Perundang-undangan			
Indikator Keluaran	: Jumlah Dokumen Bahan Bacaan dan Peraturan Perundang-Undangan yang Disediakan			
KODE REKENING	**URAIAN**	**JUMLAH**		**DASAR HUKUM**
		SEBELUM	**SESUDAH**	
5	BELANJA DAERAH			
5.1	BELANJA OPERASI			
5.1.02	Belanja Barang dan Jasa	2.292.000,00	2.292.000,00	
Sub Kegiatan	: 5.03.01.2.06.0007 Penyediaan Bahan/Material			
Indikator Keluaran	: Jumlah Paket Bahan/Material yang Disediakan			
KODE REKENING	**URAIAN**	**JUMLAH**		**DASAR HUKUM**
		SEBELUM	**SESUDAH**	

5	BELANJA DAERAH			
5.1	BELANJA OPERASI			
5.1.02	Belanja Barang dan Jasa	3.247.100,00	3.247.100,00	
Sub Kegiatan	: 5.03.01.2.06.0009 Penyelenggaraan Rapat Koordinasi dan Konsultasi SKPD			
Indikator Keluaran	: Jumlah Laporan Penyelenggaraan Rapat Koordinasi dan Konsultasi SKPD			
KODE REKENING	**URAIAN**	**JUMLAH**		**DASAR HUKUM**
		SEBELUM	**SESUDAH**	
5	BELANJA DAERAH			
5.1	BELANJA OPERASI			
5.1.02	Belanja Barang dan Jasa	47.906.740,00	47.906.740,00	
Sub Kegiatan	: 5.03.01.2.06.0010 Penatausahaan Arsip Dinamis pada SKPD			
Indikator Keluaran	: Jumlah Dokumen Penatausahaan Arsip Dinamis pada SKPD			
KODE REKENING	**URAIAN**	**JUMLAH**		**DASAR HUKUM**
		SEBELUM	**SESUDAH**	
5	BELANJA DAERAH			
5.1	BELANJA OPERASI			
5.1.02	Belanja Barang dan Jasa	4.968.500,00	4.968.500,00	
5.2	BELANJA MODAL			
5.2.02	Belanja Modal Peralatan dan Mesin	0,00	0,00	
Kegiatan	: 5.03.01.2.07 Pengadaan Barang Milik Daerah Penunjang Urusan Pemerintah Daerah			
Indikator Keluaran	: Jumlah Laporan Penyediaan Jasa Penunjang Urusan Pemerintahan Daerah			
Sub Kegiatan	: 5.03.01.2.07.0006 Pengadaan Peralatan dan Mesin Lainnya			
Indikator Keluaran	: Jumlah Unit Peralatan dan Mesin Lainnya yang Disediakan			
KODE REKENING	**URAIAN**	**JUMLAH**		**DASAR HUKUM**
		SEBELUM	**SESUDAH**	
-	-			
-	-			
-	-	0,00	0,00	
Sub Kegiatan	: 5.03.01.2.07.0010 Pengadaan Sarana dan Prasarana Gedung Kantor atau Bangunan Lainnya			
Indikator Keluaran	: Jumlah Unit Sarana dan Prasarana Gedung Kantor atau Bangunan Lainnya yang Disediakan			
KODE REKENING	**URAIAN**	**JUMLAH**		**DASAR HUKUM**
		SEBELUM	**SESUDAH**	
-	-			
-	-			
-	-	0,00	0,00	
Kegiatan	: 5.03.01.2.08 Penyediaan Jasa Penunjang Urusan Pemerintahan Daerah			
Indikator Keluaran	: Jumlah Laporan Penyediaan Jasa Penunjang Urusan Pemerintahan Daerah			
Sub Kegiatan	: 5.03.01.2.08.0002 Penyediaan Jasa Komunikasi, Sumber Daya Air dan Listrik			
Indikator Keluaran	: Jumlah Laporan Penyediaan Jasa Komunikasi, Sumber Daya Air dan Listrik yang Disediakan			

KODE REKENING	URAIAN	JUMLAH		DASAR HUKUM
		SEBELUM	SESUDAH	
5	BELANJA DAERAH			
5.1	BELANJA OPERASI			
5.1.02	Belanja Barang dan Jasa	122.608.700,00	122.608.700,00	
Sub Kegiatan	: 5.03.01.2.08.0004 Penyediaan Jasa Pelayanan Umum Kantor			
Indikator Keluaran	: Jumlah Laporan Penyediaan Jasa Pelayanan Umum Kantor yang Disediakan			

KODE REKENING	URAIAN	JUMLAH		DASAR HUKUM
		SEBELUM	SESUDAH	
5	BELANJA DAERAH			
5.1	BELANJA OPERASI			
5.1.02	Belanja Barang dan Jasa	72.828.000,00	61.560.000,00	
Kegiatan	: 5.03.01.2.09 Pemeliharaan Barang Milik Daerah Penunjang Urusan Pemerintahan Daerah			
Indikator Keluaran	: Barang Milik Daerah (BMD) Penunjang Urusan Pemerintahan Daerah yang Dipelihara			
Sub Kegiatan	: 5.03.01.2.09.0001 Penyediaan Jasa Pemeliharaan, Biaya Pemeliharaan, dan Pajak Kendaraan Perorangan Dinas atau Kendaraan Dinas Jabatan			
Indikator Keluaran	: Jumlah Kendaraan Perorangan Dinas atau Kendaraan Dinas Jabatan yang Dipelihara dan dibayarkan Pajaknya			

KODE REKENING	URAIAN	JUMLAH		DASAR HUKUM
		SEBELUM	SESUDAH	
5	BELANJA DAERAH			
5.1	BELANJA OPERASI			
5.1.02	Belanja Barang dan Jasa	34.880.000,00	34.880.000,00	
Sub Kegiatan	: 5.03.01.2.09.0002 Penyediaan Jasa Pemeliharaan, Biaya Pemeliharaan, Pajak dan Perizinan Kendaraan Dinas Operasional atau Lapangan			
Indikator Keluaran	: Jumlah Kendaraan Dinas Operasional atau Lapangan yang Dipelihara dan dibayarkan Pajak dan Perizinannya			

KODE REKENING	URAIAN	JUMLAH		DASAR HUKUM
		SEBELUM	SESUDAH	
5	BELANJA DAERAH			
5.1	BELANJA OPERASI			
5.1.02	Belanja Barang dan Jasa	58.580.000,00	58.580.000,00	
Sub Kegiatan	: 5.03.01.2.09.0005 Pemeliharaan Mebel			
Indikator Keluaran	: Jumlah Mebel yang Dipelihara			

KODE REKENING	URAIAN	JUMLAH		DASAR HUKUM
		SEBELUM	SESUDAH	
5	BELANJA DAERAH			
5.1	BELANJA OPERASI			
5.1.02	Belanja Barang dan Jasa	2.190.000,00	2.190.000,00	
Sub Kegiatan	: 5.03.01.2.09.0006 Pemeliharaan Peralatan dan Mesin Lainnya			
Indikator Keluaran	: Jumlah Peralatan dan Mesin Lainnya yang Dipelihara			

KODE REKENING	URAIAN	JUMLAH		DASAR HUKUM
		SEBELUM	SESUDAH	
5	BELANJA DAERAH			
5.1	BELANJA OPERASI			
5.1.02	Belanja Barang dan Jasa	30.876.000,00	30.630.000,00	
Sub Kegiatan	: 5.03.01.2.09.0009 Pemeliharaan/Rehabilitasi Gedung Kantor dan Bangunan Lainnya			
Indikator Keluaran	: Jumlah Gedung Kantor dan Bangunan Lainnya yang Dipelihara/Direhabilitasi			

KODE REKENING	URAIAN	JUMLAH		DASAR HUKUM
		SEBELUM	SESUDAH	
5	BELANJA DAERAH			
5.1	BELANJA OPERASI			
5.1.02	Belanja Barang dan Jasa	124.443.000,00	124.443.000,00	
Sub Kegiatan	: 5.03.01.2.09.0010 Pemeliharaan/Rehabilitasi Sarana dan Prasarana Gedung Kantor atau Bangunan Lainnya			
Indikator Keluaran	: Jumlah Sarana dan Prasarana Gedung Kantor atau Bangunan Lainnya yang Dipelihara/Direhabilitasi			

KODE REKENING	URAIAN	JUMLAH		DASAR HUKUM
		SEBELUM	SESUDAH	
5	BELANJA DAERAH			
5.1	BELANJA OPERASI			
5.1.02	Belanja Barang dan Jasa	9.520.000,00	9.150.000,00	
Sub Kegiatan	: 5.03.01.2.09.0011 Pemeliharaan/Rehabilitasi Sarana dan Prasarana Pendukung Gedung Kantor atau Bangunan Lainnya			
Indikator Keluaran	: Jumlah Sarana dan Prasarana Pendukung Gedung Kantor atau Bangunan Lainnya yang Dipelihara/Direhabilitasi			

KODE REKENING	URAIAN	JUMLAH		DASAR HUKUM
		SEBELUM	SESUDAH	
5	BELANJA DAERAH			
5.1	BELANJA OPERASI			
5.1.02	Belanja Barang dan Jasa	2.280.000,00	2.280.000,00	
Program	: 5.03.02 PROGRAM KEPEGAWAIAN DAERAH			
Indikator Hasil	: Persentase Penyelenggaraan Pengadaan, Pemberhentian, Informasi Kepegawaian dan Penilaian Kinerja Aparatur			
Kegiatan	: 5.03.02.2.01 Pengadaan, Pemberhentian dan Informasi Kepegawaian ASN			
Indikator Keluaran	: Persentase Pengadaan, Pemberhentian dan Informasi Kepegawaian ASN			
Sub Kegiatan	: 5.03.02.2.01.0003 Koordinasi dan Fasilitasi Pengadaan PNS dan PPPK			
Indikator Keluaran	: Jumlah Dokumen Kegiatan Koordinasi dan Fasilitasi Pengadaan PNS dan PPPK			

KODE REKENING	URAIAN	JUMLAH		DASAR HUKUM
		SEBELUM	SESUDAH	
5	BELANJA DAERAH			
5.1	BELANJA OPERASI			
5.1.02	Belanja Barang dan Jasa	376.921.850,00	508.636.900,00	
5.2	BELANJA MODAL			
5.2.02	Belanja Modal Peralatan dan Mesin	0,00	371.500,00	

Sub Kegiatan	: 5.03.02.2.01.0006 Koordinasi Pelaksanaan Administrasi Pemberhentian			
Indikator Keluaran	: Jumlah Dokumen Hasil kegiatan Koordinasi Pelaksanaan Administrasi Pemberhentian			
KODE REKENING	**URAIAN**	**JUMLAH**		**DASAR HUKUM**
		SEBELUM	**SESUDAH**	
5	BELANJA DAERAH			
5.1	BELANJA OPERASI			
5.1.02	Belanja Barang dan Jasa	31.154.262,00	20.564.262,00	
Sub Kegiatan	: 5.03.02.2.01.0010 Pengelolaan Sistem Informasi Kepegawaian			
Indikator Keluaran	: Jumlah Dokumen Hasil Pengelolaan Sistem Informasi Kepegawaian			
KODE REKENING	**URAIAN**	**JUMLAH**		**DASAR HUKUM**
		SEBELUM	**SESUDAH**	
5	BELANJA DAERAH			
5.1	BELANJA OPERASI			
5.1.02	Belanja Barang dan Jasa	74.092.850,00	61.267.850,00	
Sub Kegiatan	: 5.03.02.2.01.0011 Pengelolaan Data Kepegawaian			
Indikator Keluaran	: Jumlah Dokumen Hasil Pengelolaan Data Kepegawaian			
KODE REKENING	**URAIAN**	**JUMLAH**		**DASAR HUKUM**
		SEBELUM	**SESUDAH**	
5	BELANJA DAERAH			
5.1	BELANJA OPERASI			
5.1.02	Belanja Barang dan Jasa	26.823.232,00	26.823.232,00	
Kegiatan	: 5.03.02.2.02 Mutasi dan Promosi ASN			
Indikator Keluaran	: Persentase Layanan Mutasi dan Promosi ASN			
Sub Kegiatan	: 5.03.02.2.02.0001 Pengelolaan Mutasi ASN			
Indikator Keluaran	: Jumlah Dokumen Hasil Pelaksanaan Mutasi Jabatan Pimpinan Tinggi, Jabatan Administrasi, Jabatan Pelaksana dan Mutasi ASN antar Daerah			
KODE REKENING	**URAIAN**	**JUMLAH**		**DASAR HUKUM**
		SEBELUM	**SESUDAH**	
5	BELANJA DAERAH			
5.1	BELANJA OPERASI			
5.1.02	Belanja Barang dan Jasa	275.550.537,00	153.996.537,00	
Sub Kegiatan	: 5.03.02.2.02.0002 Pengelolaan Kenaikan Pangkat ASN			
Indikator Keluaran	: Jumlah Pengelolaan Kenaikan Pangkat ASN			
KODE REKENING	**URAIAN**	**JUMLAH**		**DASAR HUKUM**
		SEBELUM	**SESUDAH**	
5	BELANJA DAERAH			
5.1	BELANJA OPERASI			
5.1.02	Belanja Barang dan Jasa	79.518.787,00	79.518.787,00	
Sub Kegiatan	: 5.03.02.2.02.0003 Pengelolaan Promosi ASN			
Indikator Keluaran	: Jumlah Dokumen Hasil Pengelolaan Promosi ASN			

KODE REKENING	URAIAN	JUMLAH		DASAR HUKUM
		SEBELUM	SESUDAH	
5	BELANJA DAERAH			
5.1	BELANJA OPERASI			
5.1.02	Belanja Barang dan Jasa	2.954.000,00	2.954.000,00	
Kegiatan	: 5.03.02.2.03 Pengembangan Kompetensi ASN			
Indikator Keluaran	: Persentase Pelaksanaan Pengembangan Kompetensi ASN			
Sub Kegiatan	: 5.03.02.2.03.0002 Pengelolaan Assessment Center			
Indikator Keluaran	: Jumlah Dokumen Pengelolaan Assessment Center			

KODE REKENING	URAIAN	JUMLAH		DASAR HUKUM
		SEBELUM	SESUDAH	
5	BELANJA DAERAH			
5.1	BELANJA OPERASI			
5.1.02	Belanja Barang dan Jasa	95.560.000,00	0,00	
Sub Kegiatan	: 5.03.02.2.03.0004 Pengelolaan Pendidikan Lanjutan ASN			
Indikator Keluaran	: Jumlah ASN yang Mendapatkan Pendidikan Lanjutan			

KODE REKENING	URAIAN	JUMLAH		DASAR HUKUM
		SEBELUM	SESUDAH	
5	BELANJA DAERAH			
5.1	BELANJA OPERASI			
5.1.02	Belanja Barang dan Jasa	34.717.250,00	25.247.250,00	
Sub Kegiatan	: 5.03.02.2.03.0013 Pembinaan Jabatan Fungsional ASN			
Indikator Keluaran	: Jumlah ASN Fungsional yang Dibina			

KODE REKENING	URAIAN	JUMLAH		DASAR HUKUM
		SEBELUM	SESUDAH	
5	BELANJA DAERAH			
5.1	BELANJA OPERASI			
5.1.02	Belanja Barang dan Jasa	32.169.662,00	32.169.662,00	
Kegiatan	: 5.03.02.2.04 Penilaian dan Evaluasi Kinerja Aparatur			
Indikator Keluaran	: Persentase Pelaksanan Penilaian dan Evaluasi Kinerja Aparatur			
Sub Kegiatan	: 5.03.02.2.04.0002 Pelaksanaan Penilaian dan Evaluasi Kinerja Aparatur			
Indikator Keluaran	: Jumlah Dokumen Hasil Pelaksanaan Penilaian dan Evaluasi Kinerja Aparatur			

KODE REKENING	URAIAN	JUMLAH		DASAR HUKUM
		SEBELUM	SESUDAH	
5	BELANJA DAERAH			
5.1	BELANJA OPERASI			
5.1.02	Belanja Barang dan Jasa	43.666.200,00	43.666.200,00	
Sub Kegiatan	: 5.03.02.2.04.0004 Pengelolaan Pemberian Penghargaan bagi Pegawai			
Indikator Keluaran	: Jumlah ASN yang Diberikan Penghargaan			

KODE REKENING	URAIAN	JUMLAH		DASAR HUKUM
		SEBELUM	SESUDAH	
5	BELANJA DAERAH			
5.1	BELANJA OPERASI			
5.1.02	Belanja Barang dan Jasa	55.828.562,00	23.417.662,00	
Sub Kegiatan	: 5.03.02.2.04.0007 Pembinaan Disiplin ASN			
Indikator Keluaran	: Jumlah ASN yang Mendapatkan Pembinaan Kedisiplinan			

KODE REKENING	URAIAN	JUMLAH		DASAR HUKUM
		SEBELUM	SESUDAH	
5	BELANJA DAERAH			
5.1	BELANJA OPERASI			
5.1.02	Belanja Barang dan Jasa	40.070.925,00	77.879.375,00	
Bidang Urusan	: 5.04 PENDIDIKAN DAN PELATIHAN			
Program	: 5.04.02 PROGRAM PENGEMBANGAN SUMBER DAYA MANUSIA			
Indikator Hasil	: Rata - Rata Lama Pegawai Mendapatkan Pendidikan dan Pelatihan			
Kegiatan	: 5.04.02.2.01 Pengembangan Kompetensi Teknis			
Indikator Keluaran	: Persentase Pelaksanaan Pengembangan Kompetensi Teknis			
Sub Kegiatan	: 5.04.02.2.01.0003 Penyelenggaraan Pengembangan Kompetensi Teknis Umum, Inti, dan Pilihan bagi Jabatan Administrasi Penyelenggara Urusan Pemerintahan Konkuren, Perangkat Daerah Penunjang, dan Urusan Pemerintahan Umum			
Indikator Keluaran	: Jumlah ASN yang Mengikuti Pengembangan Kompetensi			

KODE REKENING	URAIAN	JUMLAH		DASAR HUKUM
		SEBELUM	SESUDAH	
5	BELANJA DAERAH			
5.1	BELANJA OPERASI			
5.1.02	Belanja Barang dan Jasa	1.433.594.500,00	1.433.594.500,00	
Kegiatan	: 5.04.02.2.02 Sertifikasi, Kelembagaan, Pengembangan Kompetensi Manajerial dan Fungsional			
Indikator Keluaran	: Persentase Pelaksanaan Sertifikasi, Kelembagaan, Pengembangan Kompetensi Manajerial dan Fungsional			
Sub Kegiatan	: 5.04.02.2.02.0007 Penyelenggaraan Pengembangan Kompetensi bagi Pimpinan Daerah, Jabatan Pimpinan Tinggi, Jabatan Fungsional, Kepemimpinan, dan Prajabatan			
Indikator Keluaran	: Jumlah Laporan Hasil Penyelenggaraan Pengembangan Kompetensi bagi Pimpinan Daerah, Jabatan Pimpinan Tinggi, Jabatan Fungsional, Kepemimpinan, dan Prajabatan			

KODE REKENING	URAIAN	JUMLAH		DASAR HUKUM
		SEBELUM	SESUDAH	
5	BELANJA DAERAH			
5.1	BELANJA OPERASI			
5.1.02	Belanja Barang dan Jasa	50.000.000,00	50.000.000,00	
Bidang Urusan	: 5.05 PENELITIAN DAN PENGEMBANGAN			
Organisasi	: 5.01.5.05.0.00.02.0000 BADAN PERENCANAAN PEMBANGUNAN DAERAH, PENELITIAN DAN PENGEMBANGAN			
Unit Organisasi	: 5.01.5.05.0.00.02.0000 BADAN PERENCANAAN PEMBANGUNAN DAERAH, PENELITIAN DAN PENGEMBANGAN			

Program	: 5.05.02 PROGRAM PENELITIAN DAN PENGEMBANGAN DAERAH			
Indikator Hasil	: Persentase Implementasi Rencana Kelitbangan			
Kegiatan	: 5.05.02.2.01 Penelitian dan Pengembangan Bidang Penyelenggaraan Pemerintahan dan Pengkajian Peraturan			
Indikator Keluaran	: Dokumen Penelitian dan Pengembangan Bidang Penyelenggaraan Pemerintahan dan Pengkajian Peraturan			
Sub Kegiatan	: 5.05.02.2.01.0004 Fasilitasi, Pelaksanaan dan Evaluasi Penelitian dan Pengembangan Bidang Aparatur dan Reformasi Birokrasi			
Indikator Keluaran	: Jumlah Laporan Pelaksanaan Fasilitasi, Pelaksanaan dan Evaluasi Penelitian dan Pengembangan Bidang Aparatur dan Reformasi Birokrasi			
KODE REKENING	**URAIAN**	**JUMLAH**		**DASAR HUKUM**
		SEBELUM	**SESUDAH**	
5	BELANJA DAERAH			
5.1	BELANJA OPERASI			
5.1.02	Belanja Barang dan Jasa	0,00	103.616.900,00	
5.1.02	Belanja Barang dan Jasa	106.416.900,00	0,00	
Sub Kegiatan	: 5.05.02.2.01.0012 Pengelolaan Data Kelitbangan dan Peraturan			
Indikator Keluaran	: Jumlah Data Kelitbangan dan Peraturan yang Terkelola dengan Baik			
KODE REKENING	**URAIAN**	**JUMLAH**		**DASAR HUKUM**
		SEBELUM	**SESUDAH**	
5	BELANJA DAERAH			
5.1	BELANJA OPERASI			
5.1.02	Belanja Barang dan Jasa	0,00	80.634.800,00	
5.1.02	Belanja Barang dan Jasa	63.504.800,00	0,00	
Kegiatan	: 5.05.02.2.02 Penelitian dan Pengembangan Bidang Sosial dan Kependudukan			
Indikator Keluaran	: Dokumen Penelitian dan Pengembangan Bidang Sosial dan Kependudukan			
Sub Kegiatan	: 5.05.02.2.02.0002 Penelitian dan Pengembangan Pemberdayaan Perempuan dan Perlindungan Anak			
Indikator Keluaran	: Jumlah Dokumen Hasil Penelitian dan Pengembangan Pemberdayaan Perempuan dan Perlindungan Anak			
KODE REKENING	**URAIAN**	**JUMLAH**		**DASAR HUKUM**
		SEBELUM	**SESUDAH**	
5	BELANJA DAERAH			
5.1	BELANJA OPERASI			
5.1.02	Belanja Barang dan Jasa	98.016.900,00	0,00	
5.1.02	Belanja Barang dan Jasa	0,00	94.316.900,00	
Sub Kegiatan	: 5.05.02.2.02.0007 Penelitian dan Pengembangan Pengendalian Penduduk dan Keluarga Berencana			
Indikator Keluaran	: Jumlah Dokumen Hasil Penelitian dan Pengembangan Pengendalian Penduduk dan Keluarga Berencana			
KODE REKENING	**URAIAN**	**JUMLAH**		**DASAR HUKUM**
		SEBELUM	**SESUDAH**	
5	BELANJA DAERAH			
5.1	BELANJA OPERASI			
5.1.02	Belanja Barang dan Jasa	98.016.900,00	0,00	
5.1.02	Belanja Barang dan Jasa	0,00	87.496.900,00	

Sub Kegiatan	: 5.05.02.2.02.0010 Penelitian dan Pengembangan Partisipasi Masyarakat			
Indikator Keluaran	: Jumlah Dokumen Hasil Penelitian dan Pengembangan Partisipasi Masyarakat			
KODE REKENING	**URAIAN**	**JUMLAH**		**DASAR HUKUM**
		SEBELUM	**SESUDAH**	
5	BELANJA DAERAH			
5.1	BELANJA OPERASI			
5.1.02	Belanja Barang dan Jasa	98.016.900,00	0,00	
5.1.02	Belanja Barang dan Jasa	0,00	94.316.900,00	
Kegiatan	: 5.05.02.2.03 Penelitian dan Pengembangan Bidang Ekonomi dan Pembangunan			
Indikator Keluaran	: Dokumen Penelitian dan Pengembangan Bidang Ekonomi dan Pembangunan			
Sub Kegiatan	: 5.05.02.2.03.0005 Penelitian dan Pengembangan Kelautan dan Perikanan			
Indikator Keluaran	: Jumlah Dokumen Hasil Penelitian dan Pengembangan Kelautan dan Perikanan			
KODE REKENING	**URAIAN**	**JUMLAH**		**DASAR HUKUM**
		SEBELUM	**SESUDAH**	
5	BELANJA DAERAH			
5.1	BELANJA OPERASI			
5.1.02	Belanja Barang dan Jasa	98.016.900,00	94.316.900,00	
Sub Kegiatan	: 5.05.02.2.03.0007 Penelitian dan Pengembangan Lingkungan Hidup			
Indikator Keluaran	: Jumlah Dokumen Hasil Penelitian dan Pengembangan Lingkungan Hidup			
KODE REKENING	**URAIAN**	**JUMLAH**		**DASAR HUKUM**
		SEBELUM	**SESUDAH**	
5	BELANJA DAERAH			
5.1	BELANJA OPERASI			
5.1.02	Belanja Barang dan Jasa	98.016.900,00	94.316.900,00	
Sub Kegiatan	: 5.05.02.2.03.0011 Penelitian dan Pengembangan Perumahan dan Kawasan Permukiman			
Indikator Keluaran	: Jumlah Dokumen Hasil Penelitian dan Pengembangan Perumahan dan Kawasan Permukiman			
KODE REKENING	**URAIAN**	**JUMLAH**		**DASAR HUKUM**
		SEBELUM	**SESUDAH**	
5	BELANJA DAERAH			
5.1	BELANJA OPERASI			
5.1.02	Belanja Barang dan Jasa	98.016.900,00	91.616.900,00	
Sub Kegiatan	: 5.05.02.2.03.0012 Penelitian dan Pengembangan Penataan Ruang dan Pertanahan			
Indikator Keluaran	: Jumlah Dokumen Hasil Penelitian dan Pengembangan Penataan Ruang dan Pertanahan			
KODE REKENING	**URAIAN**	**JUMLAH**		**DASAR HUKUM**
		SEBELUM	**SESUDAH**	
5	BELANJA DAERAH			
5.1	BELANJA OPERASI			
5.1.02	Belanja Barang dan Jasa	98.016.900,00	94.316.900,00	
Kegiatan	: 5.05.02.2.04 Pengembangan Inovasi dan Teknologi			

Indikator Keluaran	: Dokumen Pengembangan Inovasi dan Teknologi			
Sub Kegiatan	: 5.05.02.2.04.0001 Penelitian, Pengembangan, dan Perekayasaan di Bidang Teknologi dan Inovasi			
Indikator Keluaran	: Jumlah Dokumen Hasil Penelitian, Pengembangan, dan Perekayasaan di Bidang Teknologi dan Inovasi			
KODE REKENING	**URAIAN**	**JUMLAH**		**DASAR HUKUM**
		SEBELUM	**SESUDAH**	
5	BELANJA DAERAH			
5.1	BELANJA OPERASI			
5.1.02	Belanja Barang dan Jasa	115.204.500,00	0,00	
5.1.02	Belanja Barang dan Jasa	0,00	115.204.500,00	
Sub Kegiatan	: 5.05.02.2.04.0002 Uji Coba dan Penerapan Rancang Bangun/Model Replikasi dan Invensi di Bidang Difusi Inovasi dan Penerapan Teknologi			
Indikator Keluaran	: Jumlah Laporan Hasil Pelaksanaan Uji Coba dan Penerapan Rancang Bangun/Model Replikasi dan Invensi di Bidang Difusi Inovasi dan Penerapan Teknologi			
KODE REKENING	**URAIAN**	**JUMLAH**		**DASAR HUKUM**
		SEBELUM	**SESUDAH**	
5	BELANJA DAERAH			
5.1	BELANJA OPERASI			
5.1.02	Belanja Barang dan Jasa	52.348.500,00	0,00	
5.1.02	Belanja Barang dan Jasa	0,00	48.548.500,00	
Sub Kegiatan	: 5.05.02.2.04.0003 Diseminasi Jenis, Prosedur dan Metode Penyelenggaraan Pemerintahan Daerah yang Bersifat Inovatif			
Indikator Keluaran	: Jumlah Laporan Hasil Pelaksanaan Diseminasi Jenis, Prosedur dan Metode Penyelenggaraan Pemerintahan Daerah yang Bersifat Inovatif			
KODE REKENING	**URAIAN**	**JUMLAH**		**DASAR HUKUM**
		SEBELUM	**SESUDAH**	
5	BELANJA DAERAH			
5.1	BELANJA OPERASI			
5.1.02	Belanja Barang dan Jasa	84.933.400,00	0,00	
5.1.02	Belanja Barang dan Jasa	0,00	89.126.600,00	
Sub Kegiatan	: 5.05.02.2.04.0004 Sosialisasi dan Diseminasi Hasil-Hasil Kelitbangan			
Indikator Keluaran	: Jumlah Laporan Hasil Penyelenggaraan Sosialisasi dan Diseminasi Hasil-Hasil Kelitbangan			
KODE REKENING	**URAIAN**	**JUMLAH**		**DASAR HUKUM**
		SEBELUM	**SESUDAH**	
5	BELANJA DAERAH			
5.1	BELANJA OPERASI			
5.1.02	Belanja Barang dan Jasa	54.295.700,00	0,00	
5.1.02	Belanja Barang dan Jasa	0,00	50.495.700,00	
Sub Kegiatan	: 5.05.02.2.04.0005 Fasilitasi Hak Kekayaan Intelektual			
Indikator Keluaran	: Jumlah Laporan Pelaksanaan Fasilitasi Hak Kekayaan Intelektual			
KODE REKENING	**URAIAN**	**JUMLAH**		**DASAR HUKUM**
		SEBELUM	**SESUDAH**	

5	BELANJA DAERAH			
5.1	BELANJA OPERASI			
5.1.02	Belanja Barang dan Jasa	35.591.200,00	0,00	
5.1.02	Belanja Barang dan Jasa	0,00	28.191.200,00	

BELANJA DAERAH

Urusan Pemerintahan	: 6 UNSUR PENGAWASAN URUSAN PEMERINTAHAN
Bidang Urusan	: 6.01 INSPEKTORAT DAERAH
Organisasi	: 6.01.0.00.0.00.01.0000 INSPEKTORAT
Unit Organisasi	: 6.01.0.00.0.00.01.0000 INSPEKTORAT
Program	: 6.01.01 PROGRAM PENUNJANG URUSAN PEMERINTAHAN DAERAH KABUPATEN/KOTA
Indikator Hasil	: Presentase Pelaksanaan Penunjang Urusan Pemerintahan Daerah Kabupaten
Kegiatan	: 6.01.01.2.01 Perencanaan, Penganggaran, dan Evaluasi Kinerja Perangkat Daerah
Indikator Keluaran	: Jumlah Dokumen Perencanaan, Penganggaran, dan Evaluasi Kinerja Perangkat Daerah
Sub Kegiatan	: 6.01.01.2.01.0001 Penyusunan Dokumen Perencanaan Perangkat Daerah
Indikator Keluaran	: Jumlah Dokumen Perencanaan Perangkat Daerah

KODE REKENING	URAIAN	JUMLAH		DASAR HUKUM
		SEBELUM	SESUDAH	
5	BELANJA DAERAH			
5.1	BELANJA OPERASI			
5.1.02	Belanja Barang dan Jasa	25.325.900,00	22.141.900,00	
Sub Kegiatan	: 6.01.01.2.01.0002 Koordinasi dan Penyusunan Dokumen RKA-SKPD			
Indikator Keluaran	: Jumlah Dokumen RKA-SKPD dan Laporan Hasil Koordinasi Penyusunan Dokumen RKA-SKPD			

KODE REKENING	URAIAN	JUMLAH		DASAR HUKUM
		SEBELUM	SESUDAH	
5	BELANJA DAERAH			
5.1	BELANJA OPERASI			
5.1.02	Belanja Barang dan Jasa	0,00	0,00	
Sub Kegiatan	: 6.01.01.2.01.0003 Koordinasi dan Penyusunan Dokumen Perubahan RKA-SKPD			
Indikator Keluaran	: Jumlah Dokumen Perubahan RKA-SKPD dan Laporan Hasil Koordinasi Penyusunan Dokumen Perubahan RKA-SKPD			

KODE REKENING	URAIAN	JUMLAH		DASAR HUKUM
		SEBELUM	SESUDAH	
5	BELANJA DAERAH			
5.1	BELANJA OPERASI			
5.1.02	Belanja Barang dan Jasa	0,00	0,00	
Sub Kegiatan	: 6.01.01.2.01.0004 Koordinasi dan Penyusunan DPA-SKPD			
Indikator Keluaran	: Jumlah Dokumen DPA-SKPD dan Laporan Hasil Koordinasi Penyusunan Dokumen DPA-SKPD			

KODE REKENING	URAIAN	JUMLAH		DASAR HUKUM
		SEBELUM	SESUDAH	

5	BELANJA DAERAH			
5.1	BELANJA OPERASI			
5.1.02	Belanja Barang dan Jasa	0,00	0,00	
Sub Kegiatan	: 6.01.01.2.01.0005 Koordinasi dan Penyusunan Perubahan DPA- SKPD			
Indikator Keluaran	: Jumlah Dokumen Perubahan DPA-SKPD dan Laporan Hasil Koordinasi Penyusunan Dokumen Perubahan DPA-SKPD			
KODE REKENING	**URAIAN**	**JUMLAH**		**DASAR HUKUM**
		SEBELUM	**SESUDAH**	
5	BELANJA DAERAH			
5.1	BELANJA OPERASI			
5.1.02	Belanja Barang dan Jasa	0,00	0,00	
Sub Kegiatan	: 6.01.01.2.01.0006 Koordinasi dan Penyusunan Laporan Capaian Kinerja dan Ikhtisar Realisasi Kinerja SKPD			
Indikator Keluaran	: Jumlah Laporan Capaian Kinerja dan Ikhtisar Realisasi Kinerja SKPD dan Laporan Hasil Koordinasi Penyusunan Laporan Capaian Kinerja dan Ikhtisar Realisasi Kinerja SKPD			
KODE REKENING	**URAIAN**	**JUMLAH**		**DASAR HUKUM**
		SEBELUM	**SESUDAH**	
5	BELANJA DAERAH			
5.1	BELANJA OPERASI			
5.1.02	Belanja Barang dan Jasa	1.705.000,00	805.000,00	
Sub Kegiatan	: 6.01.01.2.01.0007 Evaluasi Kinerja Perangkat Daerah			
Indikator Keluaran	: Jumlah Laporan Evaluasi Kinerja Perangkat Daerah			
KODE REKENING	**URAIAN**	**JUMLAH**		**DASAR HUKUM**
		SEBELUM	**SESUDAH**	
5	BELANJA DAERAH			
5.1	BELANJA OPERASI			
5.1.02	Belanja Barang dan Jasa	11.478.100,00	4.370.300,00	
Kegiatan	: 6.01.01.2.02 Administrasi Keuangan Perangkat Daerah			
Indikator Keluaran	: Persentase Layanan Administrasi Keuangan Perangkat Daerah			
Sub Kegiatan	: 6.01.01.2.02.0001 Penyediaan Gaji dan Tunjangan ASN			
Indikator Keluaran	: Jumlah Orang yang Menerima Gaji dan Tunjangan ASN			
KODE REKENING	**URAIAN**	**JUMLAH**		**DASAR HUKUM**
		SEBELUM	**SESUDAH**	
5	BELANJA DAERAH			
5.1	BELANJA OPERASI			
5.1.01	Belanja Pegawai	9.877.505.788,00	9.406.041.601,00	
Sub Kegiatan	: 6.01.01.2.02.0003 Pelaksanaan Penatausahaan dan Pengujian/Verifikasi Keuangan SKPD			
Indikator Keluaran	: Jumlah Dokumen Penatausahaan dan Pengujian/Verifikasi Keuangan SKPD			
KODE REKENING	**URAIAN**	**JUMLAH**		**DASAR HUKUM**
		SEBELUM	**SESUDAH**	
5	BELANJA DAERAH			

5.1	BELANJA OPERASI			
5.1.02	Belanja Barang dan Jasa	5.426.150,00	2.365.800,00	
Sub Kegiatan	: 6.01.01.2.02.0005 Koordinasi dan Penyusunan Laporan Keuangan Akhir Tahun SKPD			
Indikator Keluaran	: Jumlah Laporan Keuangan Akhir Tahun SKPD dan Laporan Hasil Koordinasi Penyusunan Laporan Keuangan Akhir Tahun SKPD			
KODE REKENING	**URAIAN**	**JUMLAH**		**DASAR HUKUM**
		SEBELUM	**SESUDAH**	
5	BELANJA DAERAH			
5.1	BELANJA OPERASI			
5.1.02	Belanja Barang dan Jasa	4.027.900,00	2.227.900,00	
Sub Kegiatan	: 6.01.01.2.02.0007 Koordinasi dan Penyusunan Laporan Keuangan Bulanan/ Triwulanan/ Semesteran SKPD			
Indikator Keluaran	: Jumlah Laporan Keuangan Bulanan/ Triwulanan/ Semesteran SKPD dan Laporan Koordinasi Penyusunan Laporan Keuangan Bulanan/Triwulanan/Semesteran SKPD			
KODE REKENING	**URAIAN**	**JUMLAH**		**DASAR HUKUM**
		SEBELUM	**SESUDAH**	
5	BELANJA DAERAH			
5.1	BELANJA OPERASI			
5.1.02	Belanja Barang dan Jasa	2.324.000,00	524.000,00	
Kegiatan	: 6.01.01.2.03 Administrasi Barang Milik Daerah pada Perangkat Daerah			
Indikator Keluaran	: Persentase Layanan Administrasi Barang Milik Daerah (BMD) pada Perangkat Daerah			
Sub Kegiatan	: 6.01.01.2.03.0001 Penyusunan Perencanaan Kebutuhan Barang Milik Daerah SKPD			
Indikator Keluaran	: Jumlah Rencana Kebutuhan Barang Milik Daerah SKPD			
KODE REKENING	**URAIAN**	**JUMLAH**		**DASAR HUKUM**
		SEBELUM	**SESUDAH**	
5	BELANJA DAERAH			
5.1	BELANJA OPERASI			
5.1.02	Belanja Barang dan Jasa	2.027.400,00	1.427.400,00	
Sub Kegiatan	: 6.01.01.2.03.0006 Penatausahaan Barang Milik Daerah pada SKPD			
Indikator Keluaran	: Jumlah Laporan Penatausahaan Barang Milik Daerah pada SKPD			
KODE REKENING	**URAIAN**	**JUMLAH**		**DASAR HUKUM**
		SEBELUM	**SESUDAH**	
5	BELANJA DAERAH			
5.1	BELANJA OPERASI			
5.1.02	Belanja Barang dan Jasa	2.666.200,00	2.066.200,00	
Kegiatan	: 6.01.01.2.05 Administrasi Kepegawaian Perangkat Daerah			
Indikator Keluaran	: Persentase Layanan Administrasi Kepegawaian Perangkat Daerah			
Sub Kegiatan	: 6.01.01.2.05.0005 Monitoring, Evaluasi, dan Penilaian Kinerja Pegawai			
Indikator Keluaran	: Jumlah Dokumen Monitoring, Evaluasi, dan Penilaian Kinerja Pegawai			
KODE REKENING	**URAIAN**	**JUMLAH**		**DASAR HUKUM**
		SEBELUM	**SESUDAH**	

5	BELANJA DAERAH			
5.1	BELANJA OPERASI			
5.1.02	Belanja Barang dan Jasa	79.661.500,00	70.169.500,00	
Sub Kegiatan	: 6.01.01.2.05.0009 Pendidikan dan Pelatihan Pegawai Berdasarkan Tugas dan Fungsi			
Indikator Keluaran	: Jumlah Pegawai Berdasarkan Tugas dan Fungsi yang Mengikuti Pendidikan dan Pelatihan			
KODE REKENING	**URAIAN**	**JUMLAH**		**DASAR HUKUM**
		SEBELUM	**SESUDAH**	
5	BELANJA DAERAH			
5.1	BELANJA OPERASI			
5.1.02	Belanja Barang dan Jasa	1.272.916.600,00	1.513.791.600,00	
Sub Kegiatan	: 6.01.01.2.05.0010 Sosialisasi Peraturan Perundang-Undangan			
Indikator Keluaran	: Jumlah Orang yang Mengikuti Sosialisasi Peraturan Perundang-Undangan			
KODE REKENING	**URAIAN**	**JUMLAH**		**DASAR HUKUM**
		SEBELUM	**SESUDAH**	
5	BELANJA DAERAH			
5.1	BELANJA OPERASI			
5.1.02	Belanja Barang dan Jasa	9.696.750,00	16.550.600,00	
Sub Kegiatan	: 6.01.01.2.05.0011 Bimbingan Teknis Implementasi Peraturan Perundang-Undangan			
Indikator Keluaran	: Jumlah Orang yang Mengikuti Bimbingan Teknis Implementasi Peraturan Perundang-Undangan			
KODE REKENING	**URAIAN**	**JUMLAH**		**DASAR HUKUM**
		SEBELUM	**SESUDAH**	
5	BELANJA DAERAH			
5.1	BELANJA OPERASI			
5.1.02	Belanja Barang dan Jasa	15.384.500,00	16.230.400,00	
Kegiatan	: 6.01.01.2.06 Administrasi Umum Perangkat Daerah			
Indikator Keluaran	: Persentase Layanan Administrasi Umum Perangkat Daerah			
Sub Kegiatan	: 6.01.01.2.06.0001 Penyediaan Komponen Instalasi Listrik/Penerangan Bangunan Kantor			
Indikator Keluaran	: Jumlah Paket Komponen Instalasi Listrik/Penerangan Bangunan Kantor yang Disediakan			
KODE REKENING	**URAIAN**	**JUMLAH**		**DASAR HUKUM**
		SEBELUM	**SESUDAH**	
5	BELANJA DAERAH			
5.1	BELANJA OPERASI			
5.1.02	Belanja Barang dan Jasa	8.906.900,00	8.906.900,00	
5.2	BELANJA MODAL			
5.2.02	Belanja Modal Peralatan dan Mesin	0,00	0,00	
Sub Kegiatan	: 6.01.01.2.06.0002 Penyediaan Peralatan dan Perlengkapan Kantor			
Indikator Keluaran	: Jumlah Paket Peralatan dan Perlengkapan Kantor yang Disediakan			
KODE REKENING	**URAIAN**	**JUMLAH**		**DASAR HUKUM**
		SEBELUM	**SESUDAH**	

5	BELANJA DAERAH			
5.1	BELANJA OPERASI			
5.1.02	Belanja Barang dan Jasa	14.149.200,00	14.149.200,00	
Sub Kegiatan	: 6.01.01.2.06.0003 Penyediaan Peralatan Rumah Tangga			
Indikator Keluaran	: Jumlah Paket Peralatan Rumah Tangga yang Disediakan			
KODE REKENING	**URAIAN**	**JUMLAH**		**DASAR HUKUM**
		SEBELUM	**SESUDAH**	
5	BELANJA DAERAH			
5.1	BELANJA OPERASI			
5.1.02	Belanja Barang dan Jasa	7.407.150,00	8.169.600,00	
5.2	BELANJA MODAL			
5.2.02	Belanja Modal Peralatan dan Mesin	3.056.500,00	2.799.800,00	
Sub Kegiatan	: 6.01.01.2.06.0004 Penyediaan Bahan Logistik Kantor			
Indikator Keluaran	: Jumlah Paket Bahan Logistik Kantor yang Disediakan			
KODE REKENING	**URAIAN**	**JUMLAH**		**DASAR HUKUM**
		SEBELUM	**SESUDAH**	
5	BELANJA DAERAH			
5.1	BELANJA OPERASI			
5.1.02	Belanja Barang dan Jasa	49.637.700,00	49.635.600,00	
Sub Kegiatan	: 6.01.01.2.06.0005 Penyediaan Barang Cetakan dan Penggandaan			
Indikator Keluaran	: Jumlah Paket Barang Cetakan dan Penggandaan yang Disediakan			
KODE REKENING	**URAIAN**	**JUMLAH**		**DASAR HUKUM**
		SEBELUM	**SESUDAH**	
5	BELANJA DAERAH			
5.1	BELANJA OPERASI			
5.1.02	Belanja Barang dan Jasa	30.834.000,00	20.436.000,00	
Sub Kegiatan	: 6.01.01.2.06.0006 Penyediaan Bahan Bacaan dan Peraturan Perundang-undangan			
Indikator Keluaran	: Jumlah Dokumen Bahan Bacaan dan Peraturan Perundang-Undangan yang Disediakan			
KODE REKENING	**URAIAN**	**JUMLAH**		**DASAR HUKUM**
		SEBELUM	**SESUDAH**	
5	BELANJA DAERAH			
5.1	BELANJA OPERASI			
5.1.02	Belanja Barang dan Jasa	2.796.000,00	1.332.000,00	
Sub Kegiatan	: 6.01.01.2.06.0007 Penyediaan Bahan/Material			
Indikator Keluaran	: Jumlah Paket Bahan/Material yang Disediakan			
KODE REKENING	**URAIAN**	**JUMLAH**		**DASAR HUKUM**
		SEBELUM	**SESUDAH**	
5	BELANJA DAERAH			
5.1	BELANJA OPERASI			

5.1.02	Belanja Barang dan Jasa	19.540.000,00	19.540.000,00	
Sub Kegiatan	: 6.01.01.2.06.0008 Fasilitasi Kunjungan Tamu			
Indikator Keluaran	: Jumlah Laporan Fasilitasi Kunjungan Tamu			
KODE REKENING	**URAIAN**	**JUMLAH**		**DASAR HUKUM**
		SEBELUM	**SESUDAH**	
5	BELANJA DAERAH			
5.1	BELANJA OPERASI			
5.1.02	Belanja Barang dan Jasa	10.865.000,00	16.165.000,00	
Sub Kegiatan	: 6.01.01.2.06.0009 Penyelenggaraan Rapat Koordinasi dan Konsultasi SKPD			
Indikator Keluaran	: Jumlah Laporan Penyelenggaraan Rapat Koordinasi dan Konsultasi SKPD			
KODE REKENING	**URAIAN**	**JUMLAH**		**DASAR HUKUM**
		SEBELUM	**SESUDAH**	
5	BELANJA DAERAH			
5.1	BELANJA OPERASI			
5.1.02	Belanja Barang dan Jasa	129.491.600,00	95.598.400,00	
Sub Kegiatan	: 6.01.01.2.06.0010 Penatausahaan Arsip Dinamis pada SKPD			
Indikator Keluaran	: Jumlah Dokumen Penatausahaan Arsip Dinamis pada SKPD			
KODE REKENING	**URAIAN**	**JUMLAH**		**DASAR HUKUM**
		SEBELUM	**SESUDAH**	
5	BELANJA DAERAH			
5.1	BELANJA OPERASI			
5.1.02	Belanja Barang dan Jasa	17.303.600,00	17.303.600,00	
Sub Kegiatan	: 6.01.01.2.06.0011 Dukungan Pelaksanaan Sistem Pemerintahan Berbasis Elektronik pada SKPD			
Indikator Keluaran	: Jumlah Dokumen Dukungan Pelaksanaan Sistem Pemerintahan Berbasis Elektronik pada SKPD			
KODE REKENING	**URAIAN**	**JUMLAH**		**DASAR HUKUM**
		SEBELUM	**SESUDAH**	
5	BELANJA DAERAH			
5.1	BELANJA OPERASI			
5.1.02	Belanja Barang dan Jasa	2.659.800,00	1.732.800,00	
Kegiatan	: 6.01.01.2.07 Pengadaan Barang Milik Daerah Penunjang Urusan Pemerintah Daerah			
Indikator Keluaran	: Barang Milik Daerah (BMD) Penunjang Urusan Pemerintah Daerah yang Diadakan			
Sub Kegiatan	: 6.01.01.2.07.0005 Pengadaan Mebel			
Indikator Keluaran	: Jumlah Paket Mebel yang Disediakan			
KODE REKENING	**URAIAN**	**JUMLAH**		**DASAR HUKUM**
		SEBELUM	**SESUDAH**	
5	BELANJA DAERAH			
5.2	BELANJA MODAL			
5.2.02	Belanja Modal Peralatan dan Mesin	0,00	4.344.500,00	
Sub Kegiatan	: 6.01.01.2.07.0006 Pengadaan Peralatan dan Mesin Lainnya			

Indikator Keluaran	: Jumlah Unit Peralatan dan Mesin Lainnya yang Disediakan			
KODE REKENING	**URAIAN**	**JUMLAH**		**DASAR HUKUM**
		SEBELUM	**SESUDAH**	
5	BELANJA DAERAH			
5.2	BELANJA MODAL			
5.2.02	Belanja Modal Peralatan dan Mesin	121.113.800,00	121.113.800,00	
Sub Kegiatan	: 6.01.01.2.07.0010 Pengadaan Sarana dan Prasarana Gedung Kantor atau Bangunan Lainnya			
Indikator Keluaran	: Jumlah Unit Sarana dan Prasarana Gedung Kantor atau Bangunan Lainnya yang Disediakan			
KODE REKENING	**URAIAN**	**JUMLAH**		**DASAR HUKUM**
		SEBELUM	**SESUDAH**	
5	BELANJA DAERAH			
5.1	BELANJA OPERASI			
5.1.02	Belanja Barang dan Jasa	300,00	0,00	
5.2	BELANJA MODAL			
5.2.02	Belanja Modal Peralatan dan Mesin	11.901.500,00	18.621.700,00	
Kegiatan	: 6.01.01.2.08 Penyediaan Jasa Penunjang Urusan Pemerintahan Daerah			
Indikator Keluaran	: Jumlah Laporan Penyediaan Jasa Penunjang Urusan Pemerintahan Daerah			
Sub Kegiatan	: 6.01.01.2.08.0001 Penyediaan Jasa Surat Menyurat			
Indikator Keluaran	: Jumlah Laporan Penyediaan Jasa Surat Menyurat			
KODE REKENING	**URAIAN**	**JUMLAH**		**DASAR HUKUM**
		SEBELUM	**SESUDAH**	
5	BELANJA DAERAH			
5.1	BELANJA OPERASI			
5.1.02	Belanja Barang dan Jasa	650.000,00	150.000,00	
Sub Kegiatan	: 6.01.01.2.08.0002 Penyediaan Jasa Komunikasi, Sumber Daya Air dan Listrik			
Indikator Keluaran	: Jumlah Laporan Penyediaan Jasa Komunikasi, Sumber Daya Air dan Listrik yang Disediakan			
KODE REKENING	**URAIAN**	**JUMLAH**		**DASAR HUKUM**
		SEBELUM	**SESUDAH**	
5	BELANJA DAERAH			
5.1	BELANJA OPERASI			
5.1.02	Belanja Barang dan Jasa	111.005.600,00	115.371.156,00	
5.2	BELANJA MODAL			
5.2.04	Belanja Modal Jalan, Jaringan, dan Irigasi	0,00	9.708.500,00	
Sub Kegiatan	: 6.01.01.2.08.0004 Penyediaan Jasa Pelayanan Umum Kantor			
Indikator Keluaran	: Jumlah Laporan Penyediaan Jasa Pelayanan Umum Kantor yang Disediakan			
KODE REKENING	**URAIAN**	**JUMLAH**		**DASAR HUKUM**
		SEBELUM	**SESUDAH**	
5	BELANJA DAERAH			
5.1	BELANJA OPERASI			

5.1.02	Belanja Barang dan Jasa	48.012.800,00	48.034.274,00	
Kegiatan	: 6.01.01.2.09 Pemeliharaan Barang Milik Daerah Penunjang Urusan Pemerintahan Daerah			
Indikator Keluaran	: Barang Milik Daerah (BMD) Penunjang Urusan Pemerintahan Daerah yang Dipelihara			
Sub Kegiatan	: 6.01.01.2.09.0001 Penyediaan Jasa Pemeliharaan, Biaya Pemeliharaan, dan Pajak Kendaraan Perorangan Dinas atau Kendaraan Dinas Jabatan			
Indikator Keluaran	: Jumlah Kendaraan Perorangan Dinas atau Kendaraan Dinas Jabatan yang Dipelihara dan dibayarkan Pajaknya			
KODE REKENING	**URAIAN**	**JUMLAH**		**DASAR HUKUM**
		SEBELUM	**SESUDAH**	
5	BELANJA DAERAH			
5.1	BELANJA OPERASI			
5.1.02	Belanja Barang dan Jasa	39.950.000,00	43.960.000,00	
Sub Kegiatan	: 6.01.01.2.09.0002 Penyediaan Jasa Pemeliharaan, Biaya Pemeliharaan, Pajak dan Perizinan Kendaraan Dinas Operasional atau Lapangan			
Indikator Keluaran	: Jumlah Kendaraan Dinas Operasional atau Lapangan yang Dipelihara dan dibayarkan Pajak dan Perizinannya			
KODE REKENING	**URAIAN**	**JUMLAH**		**DASAR HUKUM**
		SEBELUM	**SESUDAH**	
5	BELANJA DAERAH			
5.1	BELANJA OPERASI			
5.1.02	Belanja Barang dan Jasa	85.560.000,00	81.710.000,00	
Sub Kegiatan	: 6.01.01.2.09.0006 Pemeliharaan Peralatan dan Mesin Lainnya			
Indikator Keluaran	: Jumlah Peralatan dan Mesin Lainnya yang Dipelihara			
KODE REKENING	**URAIAN**	**JUMLAH**		**DASAR HUKUM**
		SEBELUM	**SESUDAH**	
5	BELANJA DAERAH			
5.1	BELANJA OPERASI			
5.1.02	Belanja Barang dan Jasa	48.402.000,00	48.400.000,00	
Sub Kegiatan	: 6.01.01.2.09.0009 Pemeliharaan/Rehabilitasi Gedung Kantor dan Bangunan Lainnya			
Indikator Keluaran	: Jumlah Gedung Kantor dan Bangunan Lainnya yang Dipelihara/Direhabilitasi			
KODE REKENING	**URAIAN**	**JUMLAH**		**DASAR HUKUM**
		SEBELUM	**SESUDAH**	
5	BELANJA DAERAH			
5.1	BELANJA OPERASI			
5.1.02	Belanja Barang dan Jasa	106.894.000,00	141.911.000,00	
Sub Kegiatan	: 6.01.01.2.09.0010 Pemeliharaan/Rehabilitasi Sarana dan Prasarana Gedung Kantor atau Bangunan Lainnya			
Indikator Keluaran	: Jumlah Sarana dan Prasarana Gedung Kantor atau Bangunan Lainnya yang Dipelihara/Direhabilitasi			
KODE REKENING	**URAIAN**	**JUMLAH**		**DASAR HUKUM**
		SEBELUM	**SESUDAH**	
5	BELANJA DAERAH			
5.1	BELANJA OPERASI			
5.1.02	Belanja Barang dan Jasa	21.220.000,00	27.045.000,00	

Program	: 6.01.02 PROGRAM PENYELENGGARAAN PENGAWASAN			
Indikator Hasil	: Persentase penyelenggaraan pengawasan internal			
Kegiatan	: 6.01.02.2.01 Penyelenggaraan Pengawasan Internal			
Indikator Keluaran	: Jumlah Dokumen Hasil penyelenggaraan pengawasan internal			
Sub Kegiatan	: 6.01.02.2.01.0001 Pengawasan Kinerja Pemerintah Daerah			
Indikator Keluaran	: Jumlah Laporan Hasil Pengawasan Kinerja Pemerintah Daerah			
KODE REKENING	**URAIAN**	**JUMLAH**		**DASAR HUKUM**
		SEBELUM	**SESUDAH**	
5	BELANJA DAERAH			
5.1	BELANJA OPERASI			
5.1.02	Belanja Barang dan Jasa	203.187.650,00	233.295.400,00	
Sub Kegiatan	: 6.01.02.2.01.0002 Pengawasan Keuangan Pemerintah Daerah			
Indikator Keluaran	: Jumlah Laporan Hasil Pengawasan Keuangan Pemerintah Daerah			
KODE REKENING	**URAIAN**	**JUMLAH**		**DASAR HUKUM**
		SEBELUM	**SESUDAH**	
5	BELANJA DAERAH			
5.1	BELANJA OPERASI			
5.1.02	Belanja Barang dan Jasa	136.103.050,00	215.616.200,00	
Sub Kegiatan	: 6.01.02.2.01.0003 Reviu Laporan Kinerja			
Indikator Keluaran	: Jumlah Laporan Hasil Reviu Laporan Kinerja			
KODE REKENING	**URAIAN**	**JUMLAH**		**DASAR HUKUM**
		SEBELUM	**SESUDAH**	
5	BELANJA DAERAH			
5.1	BELANJA OPERASI			
5.1.02	Belanja Barang dan Jasa	22.708.300,00	20.896.500,00	
Sub Kegiatan	: 6.01.02.2.01.0004 Reviu Laporan Keuangan			
Indikator Keluaran	: Jumlah Laporan Hasil Reviu Laporan Keuangan			
KODE REKENING	**URAIAN**	**JUMLAH**		**DASAR HUKUM**
		SEBELUM	**SESUDAH**	
5	BELANJA DAERAH			
5.1	BELANJA OPERASI			
5.1.02	Belanja Barang dan Jasa	109.173.750,00	101.134.200,00	
Sub Kegiatan	: 6.01.02.2.01.0005 Pengawasan Desa			
Indikator Keluaran	: Jumlah Laporan Hasil Pengawasan Desa			
KODE REKENING	**URAIAN**	**JUMLAH**		**DASAR HUKUM**
		SEBELUM	**SESUDAH**	
5	BELANJA DAERAH			
5.1	BELANJA OPERASI			
5.1.02	Belanja Barang dan Jasa	268.721.300,00	309.468.216,00	

Sub Kegiatan	: 6.01.02.2.01.0006 Kerja Sama Pengawasan Internal			
Indikator Keluaran	: Jumlah Kesepakatan Pengawasan Internal yang Terbentuk			
KODE REKENING	**URAIAN**	**JUMLAH**		**DASAR HUKUM**
		SEBELUM	**SESUDAH**	
5	BELANJA DAERAH			
5.1	BELANJA OPERASI			
5.1.02	Belanja Barang dan Jasa	41.048.350,00	37.751.400,00	
Sub Kegiatan	: 6.01.02.2.01.0007 Monitoring dan Evaluasi Tindak Lanjut Hasil Pemeriksaan BPK RI dan Tindak Lanjut Hasil Pemeriksaan APIP			
Indikator Keluaran	: Jumlah Dokumen Hasil Monitoring dan Evaluasi Tindak Lanjut Hasil Pemeriksaan BPK RI dan Tindak Lanjut Hasil Pemeriksaan APIP			
KODE REKENING	**URAIAN**	**JUMLAH**		**DASAR HUKUM**
		SEBELUM	**SESUDAH**	
5	BELANJA DAERAH			
5.1	BELANJA OPERASI			
5.1.02	Belanja Barang dan Jasa	695.008.650,00	516.090.300,00	
Kegiatan	: 6.01.02.2.02 Penyelenggaraan Pengawasan dengan Tujuan Tertentu			
Indikator Keluaran	: Jumlah laporan penyelenggaraanpengawasan dengan tujuan tertentu			
Sub Kegiatan	: 6.01.02.2.02.0001 Penanganan Penyelesaian Kerugian Negara/Daerah			
Indikator Keluaran	: Jumlah Laporan Penyelesaian Kerugian Negara/Daerah yang Ditangani			
KODE REKENING	**URAIAN**	**JUMLAH**		**DASAR HUKUM**
		SEBELUM	**SESUDAH**	
5	BELANJA DAERAH			
5.1	BELANJA OPERASI			
5.1.02	Belanja Barang dan Jasa	77.983.650,00	52.884.950,00	
Sub Kegiatan	: 6.01.02.2.02.0002 Pengawasan dengan Tujuan Tertentu			
Indikator Keluaran	: Jumlah Laporan Hasil Pengawasan Dengan Tujuan Tertentu			
KODE REKENING	**URAIAN**	**JUMLAH**		**DASAR HUKUM**
		SEBELUM	**SESUDAH**	
5	BELANJA DAERAH			
5.1	BELANJA OPERASI			
5.1.02	Belanja Barang dan Jasa	248.173.200,00	247.915.600,00	
Program	: 6.01.03 PROGRAM PERUMUSAN KEBIJAKAN, PENDAMPINGAN DAN ASISTENSI			
Indikator Hasil	: Persentase Hasil Perumusan Kebijakan Teknis Bidang Pengawasan dan Fasilitasi Pengawasan			
Kegiatan	: 6.01.03.2.01 Perumusan Kebijakan Teknis di Bidang Pengawasan dan Fasilitasi Pengawasan			
Indikator Keluaran	: Jumlah Dokumen Perumusan Kebijakan Teknis Bidang Pengawasan dan Fasilitasi Pengawasan			
Sub Kegiatan	: 6.01.03.2.01.0001 Perumusan Kebijakan Teknis di Bidang Pengawasan			
Indikator Keluaran	: Jumlah Rekomendasi Kebijakan Teknis di Bidang Pengawasan yang Disusun			
KODE REKENING	**URAIAN**	**JUMLAH**		**DASAR HUKUM**
		SEBELUM	**SESUDAH**	

5	BELANJA DAERAH			
5.1	BELANJA OPERASI			
5.1.02	Belanja Barang dan Jasa	56.676.400,00	72.356.500,00	
Sub Kegiatan	: 6.01.03.2.01.0002 Perumusan Kebijakan Teknis di Bidang Fasilitasi Pengawasan			
Indikator Keluaran	: Jumlah Rekomendasi Kebijakan Teknis di Bidang Fasilitasi Pengawasan yang Disusun			
KODE REKENING	**URAIAN**	**JUMLAH**		**DASAR HUKUM**
		SEBELUM	**SESUDAH**	
5	BELANJA DAERAH			
5.1	BELANJA OPERASI			
5.1.02	Belanja Barang dan Jasa	21.951.200,00	9.040.200,00	
Kegiatan	: 6.01.03.2.02 Pendampingan dan Asistensi			
Indikator Keluaran	: Jumlah Laporan Hasil Pendampingan dan Asistensi			
Sub Kegiatan	: 6.01.03.2.02.0001 Pendampingan dan Asistensi Urusan Pemerintahan Daerah			
Indikator Keluaran	: Jumlah Perangkat Daerah yang Dilakukan Pendampingan dan Asistensi Urusan Pemerintahan Daerah			
KODE REKENING	**URAIAN**	**JUMLAH**		**DASAR HUKUM**
		SEBELUM	**SESUDAH**	
5	BELANJA DAERAH			
5.1	BELANJA OPERASI			
5.1.02	Belanja Barang dan Jasa	15.302.100,00	10.557.100,00	
Sub Kegiatan	: 6.01.03.2.02.0002 Pendampingan, Asistensi, Verifikasi, dan Penilaian Reformasi Birokrasi			
Indikator Keluaran	: Jumlah Perangkat Daerah yang Dilakukan Pendampingan, Asistensi, Verifikasi, dan Penilaian Reformasi Birokrasi			
KODE REKENING	**URAIAN**	**JUMLAH**		**DASAR HUKUM**
		SEBELUM	**SESUDAH**	
5	BELANJA DAERAH			
5.1	BELANJA OPERASI			
5.1.02	Belanja Barang dan Jasa	414.407.400,00	366.115.600,00	
Sub Kegiatan	: 6.01.03.2.02.0003 Koordinasi, Monitoring dan Evaluasi serta Verifikasi Pencegahan dan Pemberantasan Korupsi			
Indikator Keluaran	: Jumlah Kegiatan Koordinasi, Monitoring dan Evaluasi serta Verifikasi Pencegahan dan Pemberantasan Korupsi			
KODE REKENING	**URAIAN**	**JUMLAH**		**DASAR HUKUM**
		SEBELUM	**SESUDAH**	
5	BELANJA DAERAH			
5.1	BELANJA OPERASI			
5.1.02	Belanja Barang dan Jasa	821.051.400,00	797.787.100,00	
Sub Kegiatan	: 6.01.03.2.02.0004 Pendampingan, Asistensi dan Verifikasi Penegakan Integritas			
Indikator Keluaran	: Jumlah Perangkat Daerah yang Dilakukan Pendampingan, Asistensi dan Verifikasi Penegakan Integritas			
KODE REKENING	**URAIAN**	**JUMLAH**		**DASAR HUKUM**
		SEBELUM	**SESUDAH**	
5	BELANJA DAERAH			
5.1	BELANJA OPERASI			

5.1.02	Belanja Barang dan Jasa	195.447.100,00	189.808.600,00	
BELANJA DAERAH				
Urusan Pemerintahan	: 7 UNSUR KEWILAYAHAN			
Bidang Urusan	: 7.01 KECAMATAN			
Organisasi	: 7.01.0.00.0.00.01.0000 KECAMATAN GRABAG			
Unit Organisasi	: 7.01.0.00.0.00.01.0000 KECAMATAN GRABAG			
Program	: 7.01.01 PROGRAM PENUNJANG URUSAN PEMERINTAHAN DAERAH KABUPATEN/KOTA			
Indikator Hasil	: Persentase Pelaksanaan Penunjang Urusan Pemerintahan Daerah Kabupaten			
Kegiatan	: 7.01.01.2.01 Perencanaan, Penganggaran, dan Evaluasi Kinerja Perangkat Daerah			
Indikator Keluaran	: Jumlah Dokumen Perencanaan, Penganggaran, dan Evaluasi Kinerja Perangkat Daerah			
Sub Kegiatan	: 7.01.01.2.01.0001 Penyusunan Dokumen Perencanaan Perangkat Daerah			
Indikator Keluaran	: Jumlah Dokumen Perencanaan Perangkat Daerah			
KODE REKENING	**URAIAN**	**JUMLAH**		**DASAR HUKUM**
		SEBELUM	**SESUDAH**	
5	BELANJA DAERAH			
5.1	BELANJA OPERASI			
5.1.02	Belanja Barang dan Jasa	3.300.000,00	1.710.000,00	
Sub Kegiatan	: 7.01.01.2.01.0002 Koordinasi dan Penyusunan Dokumen RKA-SKPD			
Indikator Keluaran	: Jumlah Dokumen RKA-SKPD dan Laporan Hasil Koordinasi Penyusunan Dokumen RKA-SKPD			
KODE REKENING	**URAIAN**	**JUMLAH**		**DASAR HUKUM**
		SEBELUM	**SESUDAH**	
5	BELANJA DAERAH			
5.1	BELANJA OPERASI			
5.1.02	Belanja Barang dan Jasa	2.560.000,00	1.765.000,00	
Sub Kegiatan	: 7.01.01.2.01.0003 Koordinasi dan Penyusunan Dokumen Perubahan RKA-SKPD			
Indikator Keluaran	: Jumlah Dokumen Perubahan RKA-SKPD dan Laporan Hasil Koordinasi Penyusunan Dokumen Perubahan RKA-SKPD			
KODE REKENING	**URAIAN**	**JUMLAH**		**DASAR HUKUM**
		SEBELUM	**SESUDAH**	
5	BELANJA DAERAH			
5.1	BELANJA OPERASI			
5.1.02	Belanja Barang dan Jasa	2.000.000,00	1.470.000,00	
Sub Kegiatan	: 7.01.01.2.01.0004 Koordinasi dan Penyusunan DPA-SKPD			
Indikator Keluaran	: Jumlah Dokumen DPA-SKPD dan Laporan Hasil Koordinasi Penyusunan Dokumen DPA-SKPD			
KODE REKENING	**URAIAN**	**JUMLAH**		**DASAR HUKUM**
		SEBELUM	**SESUDAH**	
5	BELANJA DAERAH			
5.1	BELANJA OPERASI			
5.1.02	Belanja Barang dan Jasa	2.570.000,00	1.934.000,00	

Sub Kegiatan	: 7.01.01.2.01.0005 Koordinasi dan Penyusunan Perubahan DPA- SKPD			
Indikator Keluaran	: Jumlah Dokumen Perubahan DPA-SKPD dan Laporan Hasil Koordinasi Penyusunan Dokumen Perubahan DPA-SKPD			
KODE REKENING	**URAIAN**	**JUMLAH**		**DASAR HUKUM**
		SEBELUM	**SESUDAH**	
5	BELANJA DAERAH			
5.1	BELANJA OPERASI			
5.1.02	Belanja Barang dan Jasa	2.500.000,00	1.970.000,00	
Sub Kegiatan	: 7.01.01.2.01.0006 Koordinasi dan Penyusunan Laporan Capaian Kinerja dan Ikhtisar Realisasi Kinerja SKPD			
Indikator Keluaran	: Jumlah Laporan Capaian Kinerja dan Ikhtisar Realisasi Kinerja SKPD dan Laporan Hasil Koordinasi Penyusunan Laporan Capaian Kinerja dan Ikhtisar Realisasi Kinerja SKPD			
KODE REKENING	**URAIAN**	**JUMLAH**		**DASAR HUKUM**
		SEBELUM	**SESUDAH**	
5	BELANJA DAERAH			
5.1	BELANJA OPERASI			
5.1.02	Belanja Barang dan Jasa	2.200.000,00	1.564.000,00	
Sub Kegiatan	: 7.01.01.2.01.0007 Evaluasi Kinerja Perangkat Daerah			
Indikator Keluaran	: Jumlah Laporan Evaluasi Kinerja Perangkat Daerah			
KODE REKENING	**URAIAN**	**JUMLAH**		**DASAR HUKUM**
		SEBELUM	**SESUDAH**	
5	BELANJA DAERAH			
5.1	BELANJA OPERASI			
5.1.02	Belanja Barang dan Jasa	2.500.000,00	1.440.000,00	
Kegiatan	: 7.01.01.2.02 Administrasi Keuangan Perangkat Daerah			
Indikator Keluaran	: Persentase Layanan Administrasi Keuangan Perangkat Daerah			
Sub Kegiatan	: 7.01.01.2.02.0001 Penyediaan Gaji dan Tunjangan ASN			
Indikator Keluaran	: Jumlah Orang yang Menerima Gaji dan Tunjangan ASN			
KODE REKENING	**URAIAN**	**JUMLAH**		**DASAR HUKUM**
		SEBELUM	**SESUDAH**	
5	BELANJA DAERAH			
5.1	BELANJA OPERASI			
5.1.01	Belanja Pegawai	2.288.968.633,00	2.071.767.198,00	
Sub Kegiatan	: 7.01.01.2.02.0005 Koordinasi dan Penyusunan Laporan Keuangan Akhir Tahun SKPD			
Indikator Keluaran	: Jumlah Laporan Keuangan Akhir Tahun SKPD dan Laporan Hasil Koordinasi Penyusunan Laporan Keuangan Akhir Tahun SKPD			
KODE REKENING	**URAIAN**	**JUMLAH**		**DASAR HUKUM**
		SEBELUM	**SESUDAH**	
5	BELANJA DAERAH			
5.1	BELANJA OPERASI			
5.1.02	Belanja Barang dan Jasa	2.500.000,00	1.705.000,00	
Sub Kegiatan	: 7.01.01.2.02.0007 Koordinasi dan Penyusunan Laporan Keuangan Bulanan/ Triwulanan/ Semesteran SKPD			

Indikator Keluaran	: Jumlah Laporan Keuangan Bulanan/ Triwulanan/ Semesteran SKPD dan Laporan Koordinasi Penyusunan Laporan Keuangan Bulanan/Triwulanan/Semesteran SKPD			
KODE REKENING	**URAIAN**	**JUMLAH**		**DASAR HUKUM**
		SEBELUM	**SESUDAH**	
5	BELANJA DAERAH			
5.1	BELANJA OPERASI			
5.1.02	Belanja Barang dan Jasa	4.000.000,00	2.198.000,00	
Kegiatan	: 7.01.01.2.04 Administrasi Pendapatan Daerah Kewenangan Perangkat Daerah			
Indikator Keluaran	: Persentase Layanan Administrasi Pendapatan Daerah Kewenangan Perangkat Daerah			
Sub Kegiatan	: 7.01.01.2.04.0001 Perencanaan Pengelolaan Retribusi Daerah			
Indikator Keluaran	: Jumlah Dokumen Rencana Pengelolaan Retribusi Daerah			
KODE REKENING	**URAIAN**	**JUMLAH**		**DASAR HUKUM**
		SEBELUM	**SESUDAH**	
5	BELANJA DAERAH			
5.1	BELANJA OPERASI			
5.1.02	Belanja Barang dan Jasa	2.346.000,00	1.286.000,00	
Kegiatan	: 7.01.01.2.06 Administrasi Umum Perangkat Daerah			
Indikator Keluaran	: Persentase Layanan Administrasi Umum Perangkat Daerah			
Sub Kegiatan	: 7.01.01.2.06.0001 Penyediaan Komponen Instalasi Listrik/Penerangan Bangunan Kantor			
Indikator Keluaran	: Jumlah Paket Komponen Instalasi Listrik/Penerangan Bangunan Kantor yang Disediakan			
KODE REKENING	**URAIAN**	**JUMLAH**		**DASAR HUKUM**
		SEBELUM	**SESUDAH**	
5	BELANJA DAERAH			
5.1	BELANJA OPERASI			
5.1.02	Belanja Barang dan Jasa	5.358.000,00	5.358.000,00	
Sub Kegiatan	: 7.01.01.2.06.0003 Penyediaan Peralatan Rumah Tangga			
Indikator Keluaran	: Jumlah Paket Peralatan Rumah Tangga yang Disediakan			
KODE REKENING	**URAIAN**	**JUMLAH**		**DASAR HUKUM**
		SEBELUM	**SESUDAH**	
5	BELANJA DAERAH			
5.1	BELANJA OPERASI			
5.1.02	Belanja Barang dan Jasa	7.899.400,00	7.899.400,00	
Sub Kegiatan	: 7.01.01.2.06.0004 Penyediaan Bahan Logistik Kantor			
Indikator Keluaran	: Jumlah Paket Bahan Logistik Kantor yang Disediakan			
KODE REKENING	**URAIAN**	**JUMLAH**		**DASAR HUKUM**
		SEBELUM	**SESUDAH**	
5	BELANJA DAERAH			
5.1	BELANJA OPERASI			
5.1.02	Belanja Barang dan Jasa	20.328.000,00	20.328.000,00	
Sub Kegiatan	: 7.01.01.2.06.0005 Penyediaan Barang Cetakan dan Penggandaan			

Indikator Keluaran	: Jumlah Paket Barang Cetakan dan Penggandaan yang Disediakan			
KODE REKENING	**URAIAN**	**JUMLAH**		**DASAR HUKUM**
		SEBELUM	**SESUDAH**	
5	BELANJA DAERAH			
5.1	BELANJA OPERASI			
5.1.02	Belanja Barang dan Jasa	14.879.800,00	14.879.800,00	
Sub Kegiatan	: 7.01.01.2.06.0007 Penyediaan Bahan/Material			
Indikator Keluaran	: Jumlah Paket Bahan/Material yang Disediakan			
KODE REKENING	**URAIAN**	**JUMLAH**		**DASAR HUKUM**
		SEBELUM	**SESUDAH**	
5	BELANJA DAERAH			
5.1	BELANJA OPERASI			
5.1.02	Belanja Barang dan Jasa	18.698.800,00	18.698.800,00	
Sub Kegiatan	: 7.01.01.2.06.0009 Penyelenggaraan Rapat Koordinasi dan Konsultasi SKPD			
Indikator Keluaran	: Jumlah Laporan Penyelenggaraan Rapat Koordinasi dan Konsultasi SKPD			
KODE REKENING	**URAIAN**	**JUMLAH**		**DASAR HUKUM**
		SEBELUM	**SESUDAH**	
5	BELANJA DAERAH			
5.1	BELANJA OPERASI			
5.1.02	Belanja Barang dan Jasa	32.968.900,00	32.968.900,00	
Kegiatan	: 7.01.01.2.07 Pengadaan Barang Milik Daerah Penunjang Urusan Pemerintah Daerah			
Indikator Keluaran	: Barang Milik Daerah (BMD) Penunjang Urusan Pemerintah Daerah yang Diadakan			
Sub Kegiatan	: 7.01.01.2.07.0006 Pengadaan Peralatan dan Mesin Lainnya			
Indikator Keluaran	: Jumlah Unit Peralatan dan Mesin Lainnya yang Disediakan			
KODE REKENING	**URAIAN**	**JUMLAH**		**DASAR HUKUM**
		SEBELUM	**SESUDAH**	
5	BELANJA DAERAH			
5.2	BELANJA MODAL			
5.2.02	Belanja Modal Peralatan dan Mesin	0,00	15.565.300,00	
Kegiatan	: 7.01.01.2.08 Penyediaan Jasa Penunjang Urusan Pemerintahan Daerah			
Indikator Keluaran	: Jumlah Laporan Penyediaan Jasa Penunjang Urusan Pemerintahan Daerah			
Sub Kegiatan	: 7.01.01.2.08.0002 Penyediaan Jasa Komunikasi, Sumber Daya Air dan Listrik			
Indikator Keluaran	: Jumlah Laporan Penyediaan Jasa Komunikasi, Sumber Daya Air dan Listrik yang Disediakan			
KODE REKENING	**URAIAN**	**JUMLAH**		**DASAR HUKUM**
		SEBELUM	**SESUDAH**	
5	BELANJA DAERAH			
5.1	BELANJA OPERASI			
5.1.02	Belanja Barang dan Jasa	33.170.928,00	33.170.928,00	
Sub Kegiatan	: 7.01.01.2.08.0004 Penyediaan Jasa Pelayanan Umum Kantor			

Indikator Keluaran	: Jumlah Laporan Penyediaan Jasa Pelayanan Umum Kantor yang Disediakan			
KODE REKENING	**URAIAN**	**JUMLAH**		**DASAR HUKUM**
		SEBELUM	**SESUDAH**	
5	BELANJA DAERAH			
5.1	BELANJA OPERASI			
5.1.02	Belanja Barang dan Jasa	33.676.000,00	31.497.600,00	
Kegiatan	: 7.01.01.2.09 Pemeliharaan Barang Milik Daerah Penunjang Urusan Pemerintahan Daerah			
Indikator Keluaran	: Barang Milik Daerah (BMD) Penunjang Urusan Pemerintahan Daerah yang Dipelihara			
Sub Kegiatan	: 7.01.01.2.09.0002 Penyediaan Jasa Pemeliharaan, Biaya Pemeliharaan, Pajak dan Perizinan Kendaraan Dinas Operasional atau Lapangan			
Indikator Keluaran	: Jumlah Kendaraan Dinas Operasional atau Lapangan yang Dipelihara dan dibayarkan Pajak dan Perizinannya			
KODE REKENING	**URAIAN**	**JUMLAH**		**DASAR HUKUM**
		SEBELUM	**SESUDAH**	
5	BELANJA DAERAH			
5.1	BELANJA OPERASI			
5.1.02	Belanja Barang dan Jasa	66.480.000,00	66.480.000,00	
Sub Kegiatan	: 7.01.01.2.09.0006 Pemeliharaan Peralatan dan Mesin Lainnya			
Indikator Keluaran	: Jumlah Peralatan dan Mesin Lainnya yang Dipelihara			
KODE REKENING	**URAIAN**	**JUMLAH**		**DASAR HUKUM**
		SEBELUM	**SESUDAH**	
5	BELANJA DAERAH			
5.1	BELANJA OPERASI			
5.1.02	Belanja Barang dan Jasa	19.295.000,00	19.295.000,00	
Sub Kegiatan	: 7.01.01.2.09.0009 Pemeliharaan/Rehabilitasi Gedung Kantor dan Bangunan Lainnya			
Indikator Keluaran	: Jumlah Gedung Kantor dan Bangunan Lainnya yang Dipelihara/Direhabilitasi			
KODE REKENING	**URAIAN**	**JUMLAH**		**DASAR HUKUM**
		SEBELUM	**SESUDAH**	
5	BELANJA DAERAH			
5.1	BELANJA OPERASI			
5.1.02	Belanja Barang dan Jasa	43.650.000,00	43.650.000,00	
Sub Kegiatan	: 7.01.01.2.09.0010 Pemeliharaan/Rehabilitasi Sarana dan Prasarana Gedung Kantor atau Bangunan Lainnya			
Indikator Keluaran	: Jumlah Sarana dan Prasarana Gedung Kantor atau Bangunan Lainnya yang Dipelihara/Direhabilitasi			
KODE REKENING	**URAIAN**	**JUMLAH**		**DASAR HUKUM**
		SEBELUM	**SESUDAH**	
5	BELANJA DAERAH			
5.1	BELANJA OPERASI			
5.1.02	Belanja Barang dan Jasa	7.460.000,00	7.460.000,00	
Sub Kegiatan	: 7.01.01.2.09.0011 Pemeliharaan/Rehabilitasi Sarana dan Prasarana Pendukung Gedung Kantor atau Bangunan Lainnya			
Indikator Keluaran	: Jumlah Sarana dan Prasarana Pendukung Gedung Kantor atau Bangunan Lainnya yang Dipelihara/Direhabilitasi			

KODE REKENING	URAIAN	JUMLAH		DASAR HUKUM
		SEBELUM	SESUDAH	
5	BELANJA DAERAH			
5.1	BELANJA OPERASI			
5.1.02	Belanja Barang dan Jasa	0,00	0,00	
Program	: 7.01.02 PROGRAM PENYELENGGARAAN PEMERINTAHAN DAN PELAYANAN PUBLIK			
Indikator Hasil	: Persentase Penyelenggaraan Pemerintahan dan Pelayanan Publik			
Kegiatan	: 7.01.02.2.01 Koordinasi Penyelenggaraan Kegiatan Pemerintahan di Tingkat Kecamatan			
Indikator Keluaran	: Hasil Koordinasi Penyelenggaraan Kegiatan Pemerintahan di Tingkat Kecamatan			
Sub Kegiatan	: 7.01.02.2.01.0002 Peningkatan Efektifitas Kegiatan Pemerintahan di Tingkat Kecamatan			
Indikator Keluaran	: Jumlah Dokumen Peningkatan Efektifitas Kegiatan Pemerintahan di Tingkat Kecamatan			

KODE REKENING	URAIAN	JUMLAH		DASAR HUKUM
		SEBELUM	SESUDAH	
5	BELANJA DAERAH			
5.1	BELANJA OPERASI			
5.1.02	Belanja Barang dan Jasa	16.343.700,00	16.343.700,00	
Kegiatan	: 7.01.02.2.02 Penyelenggaraan Urusan Pemerintahan yang Tidak Dilaksanakan oleh Unit Kerja Perangkat Daerah yang Ada di Kecamatan			
Indikator Keluaran	: Hasil Penyelenggaraan Urusan Pemerintahan yang tidak Dilaksanakan oleh Unit Kerja Perangkat Daerah yang Ada di Kecamatan			
Sub Kegiatan	: 7.01.02.2.02.0003 Peningkatan Efektifitas Pelaksanaan Pelayanan kepada Masyarakat di Wilayah Kecamatan			
Indikator Keluaran	: Jumlah Laporan Peningkatan Efektifitas Pelaksanaan Pelayanan kepada Masyarakat di Wilayah Kecamatan			

KODE REKENING	URAIAN	JUMLAH		DASAR HUKUM
		SEBELUM	SESUDAH	
5	BELANJA DAERAH			
5.1	BELANJA OPERASI			
5.1.02	Belanja Barang dan Jasa	3.000.000,00	2.000.000,00	
Program	: 7.01.03 PROGRAM PEMBERDAYAAN MASYARAKAT DESA DAN KELURAHAN			
Indikator Hasil	: Persentase Penyelenggaranaan Pemberdayaan Masyarakat Desa/ Kelurahan			
Kegiatan	: 7.01.03.2.01 Koordinasi Kegiatan Pemberdayaan Desa			
Indikator Keluaran	: Hasil Koordinasi Kegiatan Pemberdayaan Desa			
Sub Kegiatan	: 7.01.03.2.01.0001 Peningkatan Partisipasi Masyarakat dalam Forum Musyawarah Perencanaan Pembangunan di Desa			
Indikator Keluaran	: Jumlah Lembaga Kemasyarakatan yang Berpartisipasi dalam Forum Musyawarah Perencanaan Pembangunan di Desa			

KODE REKENING	URAIAN	JUMLAH		DASAR HUKUM
		SEBELUM	SESUDAH	
5	BELANJA DAERAH			
5.1	BELANJA OPERASI			
5.1.02	Belanja Barang dan Jasa	27.733.200,00	17.733.200,00	
Sub Kegiatan	: 7.01.03.2.01.0003 Peningkatan Efektifitas Kegiatan Pemberdayaan Masyarakat di Wilayah Kecamatan			

Indikator Keluaran	: Jumlah Laporan Peningkatan Efektivitas Kegiatan Pemberdayaan Masyarakat di Wilayah Kecamatan			
KODE REKENING	**URAIAN**	**JUMLAH**		**DASAR HUKUM**
		SEBELUM	**SESUDAH**	
5	BELANJA DAERAH			
5.1	BELANJA OPERASI			
5.1.02	Belanja Barang dan Jasa	75.077.000,00	75.102.000,00	
Program	: 7.01.04 PROGRAM KOORDINASI KETENTRAMAN DAN KETERTIBAN UMUM			
Indikator Hasil	: Persentase Penyelenggaraan Koordinasi Ketenteraman dan Ketertiban Umum			
Kegiatan	: 7.01.04.2.01 Koordinasi Upaya Penyelenggaraan Ketenteraman dan Ketertiban Umum			
Indikator Keluaran	: Hasil Koordinasi Upaya Penyelenggaraan Ketenteraman dan Ketertiban Umum			
Sub Kegiatan	: 7.01.04.2.01.0001 Sinergitas dengan Kepolisian Negara Republik Indonesia, Tentara Nasional Indonesia dan Instansi Vertikal di Wilayah Kecamatan			
Indikator Keluaran	: Jumlah Laporan Hasil Sinergitas dengan Kepolisian Negara Republik Indonesia, Tentara Nasional Indonesia dan Instansi Vertikal di Wilayah Kecamatan			
KODE REKENING	**URAIAN**	**JUMLAH**		**DASAR HUKUM**
		SEBELUM	**SESUDAH**	
5	BELANJA DAERAH			
5.1	BELANJA OPERASI			
5.1.02	Belanja Barang dan Jasa	22.976.400,00	20.088.400,00	
Program	: 7.01.05 PROGRAM PENYELENGGARAAN URUSAN PEMERINTAHAN UMUM			
Indikator Hasil	: Persentase Penyelenggaraan Urusan Pemerintahan Umum			
Kegiatan	: 7.01.05.2.01 Penyelenggaraan Urusan Pemerintahan Umum Sesuai Penugasan Kepala Daerah			
Indikator Keluaran	: Hasil Penyelenggaraan Urusan Pemerintahan Umum sesuai Penugasan Kepala Daerah			
Sub Kegiatan	: 7.01.05.2.01.0008 Pelaksanaan Tugas Forum Koordinasi Pimpinan di Kecamatan			
Indikator Keluaran	: Jumlah Dokumen Tugas Forum Koordinasi Pimpinan di Kecamatan			
KODE REKENING	**URAIAN**	**JUMLAH**		**DASAR HUKUM**
		SEBELUM	**SESUDAH**	
5	BELANJA DAERAH			
5.1	BELANJA OPERASI			
5.1.02	Belanja Barang dan Jasa	31.320.000,00	31.320.000,00	
Program	: 7.01.06 PROGRAM PEMBINAAN DAN PENGAWASAN PEMERINTAHAN DESA			
Indikator Hasil	: Persentase Pembinaan dan Pengawasan Pemerintahan Desa			
Kegiatan	: 7.01.06.2.01 Fasilitasi, Rekomendasi dan Koordinasi Pembinaan dan Pengawasan Pemerintahan Desa			
Indikator Keluaran	: Hasil Fasilitasi, Rekomendasi, dan Koordinasi Pembinaan dan Pengawasan Pemerintahan Desa			
Sub Kegiatan	: 7.01.06.2.01.0002 Fasilitasi Administrasi Tata Pemerintahan Desa			
Indikator Keluaran	: Jumlah Dokumen yang Difasilitasi dalam rangka Administrasi Tata Pemerintahan Desa			
KODE REKENING	**URAIAN**	**JUMLAH**		**DASAR HUKUM**
		SEBELUM	**SESUDAH**	
5	BELANJA DAERAH			
5.1	BELANJA OPERASI			

5.1.02	Belanja Barang dan Jasa	5.539.500,00	5.539.500,00	
Sub Kegiatan	: 7.01.06.2.01.0003 Fasilitasi Pengelolaan Keuangan Desa dan Pendayagunaan Aset Desa			
Indikator Keluaran	: Jumlah Dokumen yang Difasilitasi dalam rangka Pengelolaan Keuangan Desa dan Pendayagunaan Aset Desa			
KODE REKENING	**URAIAN**	**JUMLAH**		**DASAR HUKUM**
		SEBELUM	**SESUDAH**	
5	BELANJA DAERAH			
5.1	BELANJA OPERASI			
5.1.02	Belanja Barang dan Jasa	29.785.500,00	36.485.500,00	
Sub Kegiatan	: 7.01.06.2.01.0005 Fasilitasi Pelaksanaan Tugas Kepala Desa dan Perangkat Desa			
Indikator Keluaran	: Jumlah Dokumen Fasilitasi dalam rangka Pelaksanaan Tugas Kepala Desa dan Perangkat Desa			
KODE REKENING	**URAIAN**	**JUMLAH**		**DASAR HUKUM**
		SEBELUM	**SESUDAH**	
5	BELANJA DAERAH			
5.1	BELANJA OPERASI			
5.1.02	Belanja Barang dan Jasa	67.420.000,00	67.420.000,00	
Sub Kegiatan	: 7.01.06.2.01.0008 Rekomendasi Pengangkatan dan Pemberhentian Perangkat Desa			
Indikator Keluaran	: Jumlah Dokumen Rekomendasi Pengangkatan dan Pemberhentian Perangkat Desa			
KODE REKENING	**URAIAN**	**JUMLAH**		**DASAR HUKUM**
		SEBELUM	**SESUDAH**	
5	BELANJA DAERAH			
5.1	BELANJA OPERASI			
5.1.02	Belanja Barang dan Jasa	4.075.000,00	4.075.000,00	
Organisasi	: 7.01.0.00.0.00.02.0000 KECAMATAN NGOMBOL			
Unit Organisasi	: 7.01.0.00.0.00.02.0000 KECAMATAN NGOMBOL			
Program	: 7.01.01 PROGRAM PENUNJANG URUSAN PEMERINTAHAN DAERAH KABUPATEN/KOTA			
Indikator Hasil	: Persentase Pelaksanaan Penunjang Urusan Pemerintahan Daerah Kabupaten			
Kegiatan	: 7.01.01.2.01 Perencanaan, Penganggaran, dan Evaluasi Kinerja Perangkat Daerah			
Indikator Keluaran	: Jumlah Dokumen Perencanaan, Penganggaran, dan Evaluasi Kinerja Perangkat Daerah			
Sub Kegiatan	: 7.01.01.2.01.0001 Penyusunan Dokumen Perencanaan Perangkat Daerah			
Indikator Keluaran	: Jumlah Dokumen Perencanaan Perangkat Daerah			
KODE REKENING	**URAIAN**	**JUMLAH**		**DASAR HUKUM**
		SEBELUM	**SESUDAH**	
5	BELANJA DAERAH			
5.1	BELANJA OPERASI			
5.1.02	Belanja Barang dan Jasa	30.084.268,00	25.507.400,00	
Sub Kegiatan	: 7.01.01.2.01.0002 Koordinasi dan Penyusunan Dokumen RKA-SKPD			
Indikator Keluaran	: Jumlah Dokumen RKA-SKPD dan Laporan Hasil Koordinasi Penyusunan Dokumen RKA-SKPD			
KODE REKENING	**URAIAN**	**JUMLAH**		**DASAR HUKUM**
		SEBELUM	**SESUDAH**	

5	BELANJA DAERAH			
5.1	BELANJA OPERASI			
5.1.02	Belanja Barang dan Jasa	524.000,00	0,00	
Sub Kegiatan	: 7.01.01.2.01.0003 Koordinasi dan Penyusunan Dokumen Perubahan RKA-SKPD			
Indikator Keluaran	: Jumlah Dokumen Perubahan RKA-SKPD dan Laporan Hasil Koordinasi Penyusunan Dokumen Perubahan RKA-SKPD			
KODE REKENING	**URAIAN**	**JUMLAH**		**DASAR HUKUM**
		SEBELUM	**SESUDAH**	
5	BELANJA DAERAH			
5.1	BELANJA OPERASI			
5.1.02	Belanja Barang dan Jasa	269.200,00	0,00	
Sub Kegiatan	: 7.01.01.2.01.0004 Koordinasi dan Penyusunan DPA-SKPD			
Indikator Keluaran	: Jumlah Dokumen DPA-SKPD dan Laporan Hasil Koordinasi Penyusunan Dokumen DPA-SKPD			
KODE REKENING	**URAIAN**	**JUMLAH**		**DASAR HUKUM**
		SEBELUM	**SESUDAH**	
5	BELANJA DAERAH			
5.1	BELANJA OPERASI			
5.1.02	Belanja Barang dan Jasa	511.000,00	511.000,00	
Sub Kegiatan	: 7.01.01.2.01.0005 Koordinasi dan Penyusunan Perubahan DPA- SKPD			
Indikator Keluaran	: Jumlah Dokumen Perubahan DPA-SKPD dan Laporan Hasil Koordinasi Penyusunan Dokumen Perubahan DPA-SKPD			
KODE REKENING	**URAIAN**	**JUMLAH**		**DASAR HUKUM**
		SEBELUM	**SESUDAH**	
5	BELANJA DAERAH			
5.1	BELANJA OPERASI			
5.1.02	Belanja Barang dan Jasa	464.600,00	0,00	
Sub Kegiatan	: 7.01.01.2.01.0006 Koordinasi dan Penyusunan Laporan Capaian Kinerja dan Ikhtisar Realisasi Kinerja SKPD			
Indikator Keluaran	: Jumlah Laporan Capaian Kinerja dan Ikhtisar Realisasi Kinerja SKPD dan Laporan Hasil Koordinasi Penyusunan Laporan Capaian Kinerja dan Ikhtisar Realisasi Kinerja SKPD			
KODE REKENING	**URAIAN**	**JUMLAH**		**DASAR HUKUM**
		SEBELUM	**SESUDAH**	
5	BELANJA DAERAH			
5.1	BELANJA OPERASI			
5.1.02	Belanja Barang dan Jasa	2.000.000,00	2.000.000,00	
Sub Kegiatan	: 7.01.01.2.01.0007 Evaluasi Kinerja Perangkat Daerah			
Indikator Keluaran	: Jumlah Laporan Evaluasi Kinerja Perangkat Daerah			
KODE REKENING	**URAIAN**	**JUMLAH**		**DASAR HUKUM**
		SEBELUM	**SESUDAH**	
5	BELANJA DAERAH			
5.1	BELANJA OPERASI			
5.1.02	Belanja Barang dan Jasa	2.544.000,00	848.000,00	

Kegiatan	: 7.01.01.2.02 Administrasi Keuangan Perangkat Daerah			
Indikator Keluaran	: Persentase Layanan Administrasi Keuangan Perangkat Daerah			
Sub Kegiatan	: 7.01.01.2.02.0001 Penyediaan Gaji dan Tunjangan ASN			
Indikator Keluaran	: Jumlah Orang yang Menerima Gaji dan Tunjangan ASN			
KODE REKENING	**URAIAN**	**JUMLAH**		**DASAR HUKUM**
		SEBELUM	**SESUDAH**	
5	BELANJA DAERAH			
5.1	BELANJA OPERASI			
5.1.01	Belanja Pegawai	2.024.806.926,00	2.038.256.930,00	
Sub Kegiatan	: 7.01.01.2.02.0005 Koordinasi dan Penyusunan Laporan Keuangan Akhir Tahun SKPD			
Indikator Keluaran	: Jumlah Laporan Keuangan Akhir Tahun SKPD dan Laporan Hasil Koordinasi Penyusunan Laporan Keuangan Akhir Tahun SKPD			
KODE REKENING	**URAIAN**	**JUMLAH**		**DASAR HUKUM**
		SEBELUM	**SESUDAH**	
5	BELANJA DAERAH			
5.1	BELANJA OPERASI			
5.1.02	Belanja Barang dan Jasa	2.568.000,00	2.568.000,00	
Sub Kegiatan	: 7.01.01.2.02.0007 Koordinasi dan Penyusunan Laporan Keuangan Bulanan/ Triwulanan/ Semesteran SKPD			
Indikator Keluaran	: Jumlah Laporan Keuangan Bulanan/ Triwulanan/ Semesteran SKPD dan Laporan Koordinasi Penyusunan Laporan Keuangan Bulanan/Triwulanan/Semesteran SKPD			
KODE REKENING	**URAIAN**	**JUMLAH**		**DASAR HUKUM**
		SEBELUM	**SESUDAH**	
5	BELANJA DAERAH			
5.1	BELANJA OPERASI			
5.1.02	Belanja Barang dan Jasa	3.551.200,00	3.551.200,00	
Kegiatan	: 7.01.01.2.06 Administrasi Umum Perangkat Daerah			
Indikator Keluaran	: Persentase Layanan Administrasi Umum Perangkat Daerah			
Sub Kegiatan	: 7.01.01.2.06.0001 Penyediaan Komponen Instalasi Listrik/Penerangan Bangunan Kantor			
Indikator Keluaran	: Jumlah Paket Komponen Instalasi Listrik/Penerangan Bangunan Kantor yang Disediakan			
KODE REKENING	**URAIAN**	**JUMLAH**		**DASAR HUKUM**
		SEBELUM	**SESUDAH**	
5	BELANJA DAERAH			
5.1	BELANJA OPERASI			
5.1.02	Belanja Barang dan Jasa	1.552.500,00	1.552.500,00	
Sub Kegiatan	: 7.01.01.2.06.0003 Penyediaan Peralatan Rumah Tangga			
Indikator Keluaran	: Jumlah Paket Peralatan Rumah Tangga yang Disediakan			
KODE REKENING	**URAIAN**	**JUMLAH**		**DASAR HUKUM**
		SEBELUM	**SESUDAH**	
5	BELANJA DAERAH			
5.1	BELANJA OPERASI			

5.1.02	Belanja Barang dan Jasa	4.646.200,00	4.646.200,00	
Sub Kegiatan	: 7.01.01.2.06.0004 Penyediaan Bahan Logistik Kantor			
Indikator Keluaran	: Jumlah Paket Bahan Logistik Kantor yang Disediakan			
KODE REKENING	**URAIAN**	**JUMLAH**		**DASAR HUKUM**
		SEBELUM	**SESUDAH**	
5	BELANJA DAERAH			
5.1	BELANJA OPERASI			
5.1.02	Belanja Barang dan Jasa	17.085.600,00	17.085.600,00	
Sub Kegiatan	: 7.01.01.2.06.0005 Penyediaan Barang Cetakan dan Penggandaan			
Indikator Keluaran	: Jumlah Paket Barang Cetakan dan Penggandaan yang Disediakan			
KODE REKENING	**URAIAN**	**JUMLAH**		**DASAR HUKUM**
		SEBELUM	**SESUDAH**	
5	BELANJA DAERAH			
5.1	BELANJA OPERASI			
5.1.02	Belanja Barang dan Jasa	13.965.000,00	13.965.000,00	
Sub Kegiatan	: 7.01.01.2.06.0007 Penyediaan Bahan/Material			
Indikator Keluaran	: Jumlah Paket Bahan/Material yang Disediakan			
KODE REKENING	**URAIAN**	**JUMLAH**		**DASAR HUKUM**
		SEBELUM	**SESUDAH**	
5	BELANJA DAERAH			
5.1	BELANJA OPERASI			
5.1.02	Belanja Barang dan Jasa	13.501.300,00	13.501.300,00	
Sub Kegiatan	: 7.01.01.2.06.0009 Penyelenggaraan Rapat Koordinasi dan Konsultasi SKPD			
Indikator Keluaran	: Jumlah Laporan Penyelenggaraan Rapat Koordinasi dan Konsultasi SKPD			
KODE REKENING	**URAIAN**	**JUMLAH**		**DASAR HUKUM**
		SEBELUM	**SESUDAH**	
5	BELANJA DAERAH			
5.1	BELANJA OPERASI			
5.1.02	Belanja Barang dan Jasa	53.179.500,00	53.179.500,00	
Kegiatan	: 7.01.01.2.07 Pengadaan Barang Milik Daerah Penunjang Urusan Pemerintah Daerah			
Indikator Keluaran	: Barang Milik Daerah (BMD) Penunjang Urusan Pemerintah Daerah yang Diadakan			
Sub Kegiatan	: 7.01.01.2.07.0006 Pengadaan Peralatan dan Mesin Lainnya			
Indikator Keluaran	: Jumlah Unit Peralatan dan Mesin Lainnya yang Disediakan			
KODE REKENING	**URAIAN**	**JUMLAH**		**DASAR HUKUM**
		SEBELUM	**SESUDAH**	
5	BELANJA DAERAH			
5.1	BELANJA OPERASI			
5.1.01	Belanja Pegawai	0,00	680.000,00	
5.2	BELANJA MODAL			

5.2.02	Belanja Modal Peralatan dan Mesin	0,00	25.979.000,00	
Kegiatan	: 7.01.01.2.08 Penyediaan Jasa Penunjang Urusan Pemerintahan Daerah			
Indikator Keluaran	: Jumlah Laporan Penyediaan Jasa Penunjang Urusan Pemerintahan Daerah			
Sub Kegiatan	: 7.01.01.2.08.0002 Penyediaan Jasa Komunikasi, Sumber Daya Air dan Listrik			
Indikator Keluaran	: Jumlah Laporan Penyediaan Jasa Komunikasi, Sumber Daya Air dan Listrik yang Disediakan			
KODE REKENING	**URAIAN**	**JUMLAH**		**DASAR HUKUM**
		SEBELUM	**SESUDAH**	
5	BELANJA DAERAH			
5.1	BELANJA OPERASI			
5.1.02	Belanja Barang dan Jasa	15.120.000,00	23.221.522,00	
Sub Kegiatan	: 7.01.01.2.08.0004 Penyediaan Jasa Pelayanan Umum Kantor			
Indikator Keluaran	: Jumlah Laporan Penyediaan Jasa Pelayanan Umum Kantor yang Disediakan			
KODE REKENING	**URAIAN**	**JUMLAH**		**DASAR HUKUM**
		SEBELUM	**SESUDAH**	
5	BELANJA DAERAH			
5.1	BELANJA OPERASI			
5.1.02	Belanja Barang dan Jasa	35.038.404,00	34.232.400,00	
Kegiatan	: 7.01.01.2.09 Pemeliharaan Barang Milik Daerah Penunjang Urusan Pemerintahan Daerah			
Indikator Keluaran	: Barang Milik Daerah (BMD) Penunjang Urusan Pemerintahan Daerah yang Dipelihara			
Sub Kegiatan	: 7.01.01.2.09.0001 Penyediaan Jasa Pemeliharaan, Biaya Pemeliharaan, dan Pajak Kendaraan Perorangan Dinas atau Kendaraan Dinas Jabatan			
Indikator Keluaran	: Jumlah Kendaraan Perorangan Dinas atau Kendaraan Dinas Jabatan yang Dipelihara dan dibayarkan Pajaknya			
KODE REKENING	**URAIAN**	**JUMLAH**		**DASAR HUKUM**
		SEBELUM	**SESUDAH**	
5	BELANJA DAERAH			
5.1	BELANJA OPERASI			
5.1.02	Belanja Barang dan Jasa	34.880.000,00	34.880.000,00	
Sub Kegiatan	: 7.01.01.2.09.0002 Penyediaan Jasa Pemeliharaan, Biaya Pemeliharaan, Pajak dan Perizinan Kendaraan Dinas Operasional atau Lapangan			
Indikator Keluaran	: Jumlah Kendaraan Dinas Operasional atau Lapangan yang Dipelihara dan dibayarkan Pajak dan Perizinannya			
KODE REKENING	**URAIAN**	**JUMLAH**		**DASAR HUKUM**
		SEBELUM	**SESUDAH**	
5	BELANJA DAERAH			
5.1	BELANJA OPERASI			
5.1.02	Belanja Barang dan Jasa	23.700.000,00	23.700.000,00	
Sub Kegiatan	: 7.01.01.2.09.0006 Pemeliharaan Peralatan dan Mesin Lainnya			
Indikator Keluaran	: Jumlah Peralatan dan Mesin Lainnya yang Dipelihara			
KODE REKENING	**URAIAN**	**JUMLAH**		**DASAR HUKUM**
		SEBELUM	**SESUDAH**	
5	BELANJA DAERAH			

5.1	BELANJA OPERASI			
5.1.02	Belanja Barang dan Jasa	11.440.000,00	11.440.000,00	
Sub Kegiatan	: 7.01.01.2.09.0009 Pemeliharaan/Rehabilitasi Gedung Kantor dan Bangunan Lainnya			
Indikator Keluaran	: Jumlah Gedung Kantor dan Bangunan Lainnya yang Dipelihara/Direhabilitasi			
KODE REKENING	**URAIAN**	**JUMLAH**		**DASAR HUKUM**
		SEBELUM	**SESUDAH**	
5	BELANJA DAERAH			
5.1	BELANJA OPERASI			
5.1.02	Belanja Barang dan Jasa	32.010.000,00	32.010.000,00	
Sub Kegiatan	: 7.01.01.2.09.0010 Pemeliharaan/Rehabilitasi Sarana dan Prasarana Gedung Kantor atau Bangunan Lainnya			
Indikator Keluaran	: Jumlah Sarana dan Prasarana Gedung Kantor atau Bangunan Lainnya yang Dipelihara/Direhabilitasi			
KODE REKENING	**URAIAN**	**JUMLAH**		**DASAR HUKUM**
		SEBELUM	**SESUDAH**	
5	BELANJA DAERAH			
5.1	BELANJA OPERASI			
5.1.02	Belanja Barang dan Jasa	3.660.000,00	3.660.000,00	
Program	: 7.01.02 PROGRAM PENYELENGGARAAN PEMERINTAHAN DAN PELAYANAN PUBLIK			
Indikator Hasil	: Persentase Penyelenggaraan Pemerintahan dan Pelayanan Publik			
Kegiatan	: 7.01.02.2.01 Koordinasi Penyelenggaraan Kegiatan Pemerintahan di Tingkat Kecamatan			
Indikator Keluaran	: Hasil Koordinasi Penyelenggaraan Kegiatan Pemerintahan di Tingkat Kecamatan			
Sub Kegiatan	: 7.01.02.2.01.0002 Peningkatan Efektifitas Kegiatan Pemerintahan di Tingkat Kecamatan			
Indikator Keluaran	: Jumlah Dokumen Peningkatan Efektifitas Kegiatan Pemerintahan di Tingkat Kecamatan			
KODE REKENING	**URAIAN**	**JUMLAH**		**DASAR HUKUM**
		SEBELUM	**SESUDAH**	
5	BELANJA DAERAH			
5.1	BELANJA OPERASI			
5.1.02	Belanja Barang dan Jasa	21.038.000,00	12.830.000,00	
Kegiatan	: 7.01.02.2.02 Penyelenggaraan Urusan Pemerintahan yang Tidak Dilaksanakan oleh Unit Kerja Perangkat Daerah yang Ada di Kecamatan			
Indikator Keluaran	: Hasil Penyelenggaraan Urusan Pemerintahan yang tidak Dilaksanakan oleh Unit Kerja Perangkat Daerah yang Ada di Kecamatan			
Sub Kegiatan	: 7.01.02.2.02.0001 Perencanaan Kegiatan Pelayanan kepada Masyarakat di Kecamatan			
Indikator Keluaran	: Jumlah Dokumen Perencanaan Kegiatan Pelayanan kepada Masyarakat di Kecamatan			
KODE REKENING	**URAIAN**	**JUMLAH**		**DASAR HUKUM**
		SEBELUM	**SESUDAH**	
5	BELANJA DAERAH			
5.1	BELANJA OPERASI			
5.1.02	Belanja Barang dan Jasa	3.218.000,00	3.218.000,00	
Sub Kegiatan	: 7.01.02.2.02.0003 Peningkatan Efektifitas Pelaksanaan Pelayanan kepada Masyarakat di Wilayah Kecamatan			
Indikator Keluaran	: Jumlah Laporan Peningkatan Efektifitas Pelaksanaan Pelayanan kepada Masyarakat di Wilayah Kecamatan			

KODE REKENING	URAIAN	JUMLAH		DASAR HUKUM
		SEBELUM	SESUDAH	
5	BELANJA DAERAH			
5.1	BELANJA OPERASI			
5.1.02	Belanja Barang dan Jasa	5.701.800,00	5.701.800,00	
Kegiatan	: 7.01.02.2.03 Koordinasi Pemeliharaan Prasarana dan Sarana Pelayanan Umum			
Indikator Keluaran	: Hasil Koordinasi Pemeliharaan Prasarana dan Sarana Pelayanan Umum			
Sub Kegiatan	: 7.01.02.2.03.0001 Koordinasi/Sinergi dengan Perangkat Daerah dan/atau Instansi Vertikal yang Terkait dalam Pemeliharaan Sarana dan Prasarana Pelayanan Umum			
Indikator Keluaran	: Jumlah Dokumen Koordinasi/Sinergi dengan Perangkat Daerah dan/atau Instansi Vertikal yang Terkait dalam Pemeliharaan Sarana dan Prasarana Pelayanan Umum			
KODE REKENING	URAIAN	JUMLAH		DASAR HUKUM
		SEBELUM	SESUDAH	
5	BELANJA DAERAH			
5.1	BELANJA OPERASI			
5.1.02	Belanja Barang dan Jasa	5.978.000,00	5.978.000,00	
Program	: 7.01.03 PROGRAM PEMBERDAYAAN MASYARAKAT DESA DAN KELURAHAN			
Indikator Hasil	: Persentase Penyelenggaranaan Pemberdayaan Masyarakat Desa/ Kelurahan			
Kegiatan	: 7.01.03.2.01 Koordinasi Kegiatan Pemberdayaan Desa			
Indikator Keluaran	: Hasil Koordinasi Kegiatan Pemberdayaan Desa			
Sub Kegiatan	: 7.01.03.2.01.0001 Peningkatan Partisipasi Masyarakat dalam Forum Musyawarah Perencanaan Pembangunan di Desa			
Indikator Keluaran	: Jumlah Lembaga Kemasyarakatan yang Berpartisipasi dalam Forum Musyawarah Perencanaan Pembangunan di Desa			
KODE REKENING	URAIAN	JUMLAH		DASAR HUKUM
		SEBELUM	SESUDAH	
5	BELANJA DAERAH			
5.1	BELANJA OPERASI			
5.1.02	Belanja Barang dan Jasa	19.308.000,00	19.308.000,00	
Sub Kegiatan	: 7.01.03.2.01.0003 Peningkatan Efektifitas Kegiatan Pemberdayaan Masyarakat di Wilayah Kecamatan			
Indikator Keluaran	: Jumlah Laporan Peningkatan Efektivitas Kegiatan Pemberdayaan Masyarakat di Wilayah Kecamatan			
KODE REKENING	URAIAN	JUMLAH		DASAR HUKUM
		SEBELUM	SESUDAH	
5	BELANJA DAERAH			
5.1	BELANJA OPERASI			
5.1.02	Belanja Barang dan Jasa	123.782.300,00	116.850.700,00	
Program	: 7.01.04 PROGRAM KOORDINASI KETENTRAMAN DAN KETERTIBAN UMUM			
Indikator Hasil	: Persentase Penyelenggaraan Koordinasi Ketenteraman dan Ketertiban Umum			
Kegiatan	: 7.01.04.2.01 Koordinasi Upaya Penyelenggaraan Ketenteraman dan Ketertiban Umum			
Indikator Keluaran	: Hasil Koordinasi Upaya Penyelenggaraan Ketenteraman dan Ketertiban Umum			
Sub Kegiatan	: 7.01.04.2.01.0001 Sinergitas dengan Kepolisian Negara Republik Indonesia, Tentara Nasional Indonesia dan Instansi Vertikal di Wilayah Kecamatan			

Indikator Keluaran	: Jumlah Laporan Hasil Sinergitas dengan Kepolisian Negara Republik Indonesia, Tentara Nasional Indonesia dan Instansi Vertikal di Wilayah Kecamatan			
KODE REKENING	**URAIAN**	**JUMLAH**		**DASAR HUKUM**
		SEBELUM	**SESUDAH**	
5	BELANJA DAERAH			
5.1	BELANJA OPERASI			
5.1.02	Belanja Barang dan Jasa	17.702.000,00	17.702.000,00	
Sub Kegiatan	: 7.01.04.2.01.0002 Harmonisasi Hubungan dengan Tokoh Agama dan Tokoh Masyarakat			
Indikator Keluaran	: Jumlah Laporan Pelaksanaan Harmonisasi Hubungan dengan Tokoh Agama dan Tokoh Masyarakat			
KODE REKENING	**URAIAN**	**JUMLAH**		**DASAR HUKUM**
		SEBELUM	**SESUDAH**	
5	BELANJA DAERAH			
5.1	BELANJA OPERASI			
5.1.02	Belanja Barang dan Jasa	10.439.600,00	10.439.600,00	
Program	: 7.01.05 PROGRAM PENYELENGGARAAN URUSAN PEMERINTAHAN UMUM			
Indikator Hasil	: Persentase Penyelenggaraan Urusan Pemerintahan Umum			
Kegiatan	: 7.01.05.2.01 Penyelenggaraan Urusan Pemerintahan Umum Sesuai Penugasan Kepala Daerah			
Indikator Keluaran	: Hasil Penyelenggaraan Urusan Pemerintahan Umum sesuai Penugasan Kepala Daerah			
Sub Kegiatan	: 7.01.05.2.01.0001 Pembinaan Wawasan Kebangsaan dan Ketahanan Nasional dalam rangka Memantapkan Pengamalan Pancasila, Pelaksanaan Undang-Undang Dasar Negara Republik Indonesia Tahun 1945, Pelestarian Bhinneka Tunggal Ika serta Pemertahanan dan Pemeliharaan Keutuhan Negara Kesatuan Republik Indonesia			
Indikator Keluaran	: Jumlah Orang yang Mengikuti Pembinaan Wawasan Kebangsaan dan Ketahanan Nasional dalam rangka Memantapkan Pengamalan Pancasila, Pelaksanaan Undang-Undang Dasar Negara Republik Indonesia Tahun 1945, Pelestarian Bhinneka Tunggal Ika serta Pemertahanan dan Pemeliharaan Keutuhan Negara Kesatuan Republik Indonesia			
KODE REKENING	**URAIAN**	**JUMLAH**		**DASAR HUKUM**
		SEBELUM	**SESUDAH**	
5	BELANJA DAERAH			
5.1	BELANJA OPERASI			
5.1.02	Belanja Barang dan Jasa	10.574.200,00	10.574.200,00	
Sub Kegiatan	: 7.01.05.2.01.0002 Fasilitasi, Koordinasi dan Pembinaan (Bimtek, Sosialisasi, Konsultasi) Wawasan Kebangsaan dan Ketahanan Nasional			
Indikator Keluaran	: Jumlah Orang yang Mengikuti Fasilitasi, Koordinasi dan Pembinaan (Bimtek, Sosialisasi, Konsultasi) Wawasan Kebangsaan dan Ketahanan Nasional			
KODE REKENING	**URAIAN**	**JUMLAH**		**DASAR HUKUM**
		SEBELUM	**SESUDAH**	
5	BELANJA DAERAH			
5.1	BELANJA OPERASI			
5.1.02	Belanja Barang dan Jasa	5.985.000,00	5.985.000,00	
Sub Kegiatan	: 7.01.05.2.01.0008 Pelaksanaan Tugas Forum Koordinasi Pimpinan di Kecamatan			
Indikator Keluaran	: Jumlah Dokumen Tugas Forum Koordinasi Pimpinan di Kecamatan			
KODE REKENING	**URAIAN**	**JUMLAH**		**DASAR HUKUM**
		SEBELUM	**SESUDAH**	

5	BELANJA DAERAH			
5.1	BELANJA OPERASI			
5.1.02	Belanja Barang dan Jasa	30.752.000,00	36.432.000,00	
Program	: 7.01.06 PROGRAM PEMBINAAN DAN PENGAWASAN PEMERINTAHAN DESA			
Indikator Hasil	: Persentase Pembinaan dan Pengawasan Pemerintahan Desa			
Kegiatan	: 7.01.06.2.01 Fasilitasi, Rekomendasi dan Koordinasi Pembinaan dan Pengawasan Pemerintahan Desa			
Indikator Keluaran	: Hasil Fasilitasi, Rekomendasi, dan Koordinasi Pembinaan dan Pengawasan Pemerintahan Desa			
Sub Kegiatan	: 7.01.06.2.01.0001 Fasilitasi Penyusunan Peraturan Desa dan Peraturan Kepala Desa			
Indikator Keluaran	: Jumlah Dokumen yang Difasilitasi dalam rangka Penyusunan Peraturan Desa dan Peraturan Kepala Desa			
KODE REKENING	**URAIAN**	**JUMLAH**		**DASAR HUKUM**
		SEBELUM	**SESUDAH**	
5	BELANJA DAERAH			
5.1	BELANJA OPERASI			
5.1.02	Belanja Barang dan Jasa	6.540.000,00	6.540.000,00	
Sub Kegiatan	: 7.01.06.2.01.0002 Fasilitasi Administrasi Tata Pemerintahan Desa			
Indikator Keluaran	: Jumlah Dokumen yang Difasilitasi dalam rangka Administrasi Tata Pemerintahan Desa			
KODE REKENING	**URAIAN**	**JUMLAH**		**DASAR HUKUM**
		SEBELUM	**SESUDAH**	
5	BELANJA DAERAH			
5.1	BELANJA OPERASI			
5.1.02	Belanja Barang dan Jasa	5.098.000,00	5.098.000,00	
Sub Kegiatan	: 7.01.06.2.01.0003 Fasilitasi Pengelolaan Keuangan Desa dan Pendayagunaan Aset Desa			
Indikator Keluaran	: Jumlah Dokumen yang Difasilitasi dalam rangka Pengelolaan Keuangan Desa dan Pendayagunaan Aset Desa			
KODE REKENING	**URAIAN**	**JUMLAH**		**DASAR HUKUM**
		SEBELUM	**SESUDAH**	
5	BELANJA DAERAH			
5.1	BELANJA OPERASI			
5.1.02	Belanja Barang dan Jasa	18.850.000,00	18.850.000,00	
Sub Kegiatan	: 7.01.06.2.01.0005 Fasilitasi Pelaksanaan Tugas Kepala Desa dan Perangkat Desa			
Indikator Keluaran	: Jumlah Dokumen Fasilitasi dalam rangka Pelaksanaan Tugas Kepala Desa dan Perangkat Desa			
KODE REKENING	**URAIAN**	**JUMLAH**		**DASAR HUKUM**
		SEBELUM	**SESUDAH**	
5	BELANJA DAERAH			
5.1	BELANJA OPERASI			
5.1.02	Belanja Barang dan Jasa	61.880.000,00	61.880.000,00	
Sub Kegiatan	: 7.01.06.2.01.0006 Fasilitasi Pelaksanaan Pemilihan Kepala Desa			
Indikator Keluaran	: Jumlah Dokumen Fasilitasi dalam rangka Pelaksanaan Pemilihan Kepala Desa			
KODE REKENING	**URAIAN**	**JUMLAH**		**DASAR HUKUM**
		SEBELUM	**SESUDAH**	

5	BELANJA DAERAH			
5.1	BELANJA OPERASI			
5.1.02	Belanja Barang dan Jasa	13.845.000,00	0,00	
Sub Kegiatan	: 7.01.06.2.01.0007 Fasilitasi Pelaksanaan Tugas dan Fungsi Badan Permusyawaratan Desa			
Indikator Keluaran	: Jumlah Dokumen Fasilitasi dalam rangka Pelaksanaan Tugas dan Fungsi Badan Permusyawaratan Desa			
KODE REKENING	**URAIAN**	**JUMLAH**		**DASAR HUKUM**
		SEBELUM	**SESUDAH**	
5	BELANJA DAERAH			
5.1	BELANJA OPERASI			
5.1.02	Belanja Barang dan Jasa	6.970.000,00	6.970.000,00	
Sub Kegiatan	: 7.01.06.2.01.0008 Rekomendasi Pengangkatan dan Pemberhentian Perangkat Desa			
Indikator Keluaran	: Jumlah Dokumen Rekomendasi Pengangkatan dan Pemberhentian Perangkat Desa			
KODE REKENING	**URAIAN**	**JUMLAH**		**DASAR HUKUM**
		SEBELUM	**SESUDAH**	
5	BELANJA DAERAH			
5.1	BELANJA OPERASI			
5.1.02	Belanja Barang dan Jasa	2.854.000,00	2.854.000,00	
Sub Kegiatan	: 7.01.06.2.01.0013 Fasilitasi Penyusunan Perencanaan Pembangunan Partisipatif			
Indikator Keluaran	: Jumlah Dokumen Fasilitasi dalam rangka Perencanaan Pembangunan Partisipatif			
KODE REKENING	**URAIAN**	**JUMLAH**		**DASAR HUKUM**
		SEBELUM	**SESUDAH**	
5	BELANJA DAERAH			
5.1	BELANJA OPERASI			
5.1.02	Belanja Barang dan Jasa	4.180.000,00	4.180.000,00	
Organisasi	: 7.01.0.00.0.00.03.0000 KECAMATAN PURWODADI			
Unit Organisasi	: 7.01.0.00.0.00.03.0000 KECAMATAN PURWODADI			
Program	: 7.01.01 PROGRAM PENUNJANG URUSAN PEMERINTAHAN DAERAH KABUPATEN/KOTA			
Indikator Hasil	: Persentase Pelaksanaan Penunjang Urusan Pemerintahan Daerah Kabupaten			
Kegiatan	: 7.01.01.2.01 Perencanaan, Penganggaran, dan Evaluasi Kinerja Perangkat Daerah			
Indikator Keluaran	: Jumlah Dokumen Perencanaan, Penganggaran, dan Evaluasi Kinerja Perangkat Daerah Jumlah Dokumen Perencanaan, Penganggaran, dan Evaluasi Kinerja Perangkat Daerah			
Sub Kegiatan	: 7.01.01.2.01.0001 Penyusunan Dokumen Perencanaan Perangkat Daerah			
Indikator Keluaran	: Jumlah Dokumen Perencanaan Perangkat Daerah			
KODE REKENING	**URAIAN**	**JUMLAH**		**DASAR HUKUM**
		SEBELUM	**SESUDAH**	
5	BELANJA DAERAH			
5.1	BELANJA OPERASI			
5.1.02	Belanja Barang dan Jasa	1.400.000,00	1.250.000,00	
Sub Kegiatan	: 7.01.01.2.01.0002 Koordinasi dan Penyusunan Dokumen RKA-SKPD			
Indikator Keluaran	: Jumlah Dokumen RKA-SKPD dan Laporan Hasil Koordinasi Penyusunan Dokumen RKA-SKPD			

KODE REKENING	URAIAN	JUMLAH		DASAR HUKUM
		SEBELUM	SESUDAH	
5	BELANJA DAERAH			
5.1	BELANJA OPERASI			
5.1.02	Belanja Barang dan Jasa	750.000,00	750.000,00	
Sub Kegiatan	: 7.01.01.2.01.0003 Koordinasi dan Penyusunan Dokumen Perubahan RKA-SKPD			
Indikator Keluaran	: Jumlah Dokumen Perubahan RKA-SKPD dan Laporan Hasil Koordinasi Penyusunan Dokumen Perubahan RKA-SKPD			
KODE REKENING	URAIAN	JUMLAH		DASAR HUKUM
		SEBELUM	SESUDAH	
5	BELANJA DAERAH			
5.1	BELANJA OPERASI			
5.1.02	Belanja Barang dan Jasa	750.000,00	750.000,00	
Sub Kegiatan	: 7.01.01.2.01.0004 Koordinasi dan Penyusunan DPA-SKPD			
Indikator Keluaran	: Jumlah Dokumen DPA-SKPD dan Laporan Hasil Koordinasi Penyusunan Dokumen DPA-SKPD			
KODE REKENING	URAIAN	JUMLAH		DASAR HUKUM
		SEBELUM	SESUDAH	
5	BELANJA DAERAH			
5.1	BELANJA OPERASI			
5.1.02	Belanja Barang dan Jasa	1.050.000,00	750.000,00	
Sub Kegiatan	: 7.01.01.2.01.0005 Koordinasi dan Penyusunan Perubahan DPA- SKPD			
Indikator Keluaran	: Jumlah Dokumen Perubahan DPA-SKPD dan Laporan Hasil Koordinasi Penyusunan Dokumen Perubahan DPA-SKPD			
KODE REKENING	URAIAN	JUMLAH		DASAR HUKUM
		SEBELUM	SESUDAH	
5	BELANJA DAERAH			
5.1	BELANJA OPERASI			
5.1.02	Belanja Barang dan Jasa	750.000,00	750.000,00	
Sub Kegiatan	: 7.01.01.2.01.0006 Koordinasi dan Penyusunan Laporan Capaian Kinerja dan Ikhtisar Realisasi Kinerja SKPD			
Indikator Keluaran	: Jumlah Laporan Capaian Kinerja dan Ikhtisar Realisasi Kinerja SKPD dan Laporan Hasil Koordinasi Penyusunan Laporan Capaian Kinerja dan Ikhtisar Realisasi Kinerja SKPD			
KODE REKENING	URAIAN	JUMLAH		DASAR HUKUM
		SEBELUM	SESUDAH	
5	BELANJA DAERAH			
5.1	BELANJA OPERASI			
5.1.02	Belanja Barang dan Jasa	750.000,00	750.000,00	
Sub Kegiatan	: 7.01.01.2.01.0007 Evaluasi Kinerja Perangkat Daerah			
Indikator Keluaran	: Jumlah Laporan Evaluasi Kinerja Perangkat Daerah			
KODE REKENING	URAIAN	JUMLAH		DASAR HUKUM
		SEBELUM	SESUDAH	
5	BELANJA DAERAH			

5.1	BELANJA OPERASI			
5.1.02	Belanja Barang dan Jasa	750.000,00	750.000,00	
Kegiatan	: 7.01.01.2.02 Administrasi Keuangan Perangkat Daerah			
Indikator Keluaran	: Persentase Layanan Administrasi Keuangan Perangkat Daerah Persentase Layanan Administrasi Keuangan Perangkat Daerah			
Sub Kegiatan	: 7.01.01.2.02.0001 Penyediaan Gaji dan Tunjangan ASN			
Indikator Keluaran	: Jumlah Orang yang Menerima Gaji dan Tunjangan ASN			
KODE REKENING	**URAIAN**	**JUMLAH**		**DASAR HUKUM**
		SEBELUM	**SESUDAH**	
5	BELANJA DAERAH			
5.1	BELANJA OPERASI			
5.1.01	Belanja Pegawai	2.305.098.768,00	1.871.125.627,00	
Sub Kegiatan	: 7.01.01.2.02.0005 Koordinasi dan Penyusunan Laporan Keuangan Akhir Tahun SKPD			
Indikator Keluaran	: Jumlah Laporan Keuangan Akhir Tahun SKPD dan Laporan Hasil Koordinasi Penyusunan Laporan Keuangan Akhir Tahun SKPD			
KODE REKENING	**URAIAN**	**JUMLAH**		**DASAR HUKUM**
		SEBELUM	**SESUDAH**	
5	BELANJA DAERAH			
5.1	BELANJA OPERASI			
5.1.02	Belanja Barang dan Jasa	250.000,00	250.000,00	
Sub Kegiatan	: 7.01.01.2.02.0007 Koordinasi dan Penyusunan Laporan Keuangan Bulanan/ Triwulanan/ Semesteran SKPD			
Indikator Keluaran	: Jumlah Laporan Keuangan Bulanan/ Triwulanan/ Semesteran SKPD dan Laporan Koordinasi Penyusunan Laporan Keuangan Bulanan/Triwulanan/Semesteran SKPD			
KODE REKENING	**URAIAN**	**JUMLAH**		**DASAR HUKUM**
		SEBELUM	**SESUDAH**	
5	BELANJA DAERAH			
5.1	BELANJA OPERASI			
5.1.02	Belanja Barang dan Jasa	1.110.000,00	750.000,00	
Kegiatan	: 7.01.01.2.03 Administrasi Barang Milik Daerah pada Perangkat Daerah			
Indikator Keluaran	: Persentase Layanan Administrasi Barang Milik Daerah (BMD) pada Perangkat Daerah			
Sub Kegiatan	: 7.01.01.2.03.0006 Penatausahaan Barang Milik Daerah pada SKPD			
Indikator Keluaran	: Jumlah Laporan Penatausahaan Barang Milik Daerah pada SKPD			
KODE REKENING	**URAIAN**	**JUMLAH**		**DASAR HUKUM**
		SEBELUM	**SESUDAH**	
5	BELANJA DAERAH			
5.1	BELANJA OPERASI			
5.1.02	Belanja Barang dan Jasa	750.000,00	750.000,00	
Kegiatan	: 7.01.01.2.04 Administrasi Pendapatan Daerah Kewenangan Perangkat Daerah			
Indikator Keluaran	: Persentase Layanan Administrasi Pendapatan Daerah Kewenangan Perangkat Daerah			
Sub Kegiatan	: 7.01.01.2.04.0007 Pelaporan Pengelolaan Retribusi Daerah			
Indikator Keluaran	: Jumlah Laporan Pengelolaan Retribusi Daerah			

KODE REKENING	URAIAN	JUMLAH		DASAR HUKUM
		SEBELUM	SESUDAH	
5	BELANJA DAERAH			
5.1	BELANJA OPERASI			
5.1.02	Belanja Barang dan Jasa	1.250.000,00	1.250.000,00	
Kegiatan	: 7.01.01.2.05 Administrasi Kepegawaian Perangkat Daerah			
Indikator Keluaran	: Persentase Layanan Administrasi Kepegawaian Perangkat Daerah Persentase Layanan Administrasi Kepegawaian Perangkat Daerah			
Sub Kegiatan	: 7.01.01.2.05.0003 Pendataan dan Pengolahan Administrasi Kepegawaian			
Indikator Keluaran	: Jumlah Dokumen Pendataan dan Pengolahan Administrasi Kepegawaian			

KODE REKENING	URAIAN	JUMLAH		DASAR HUKUM
		SEBELUM	SESUDAH	
5	BELANJA DAERAH			
5.1	BELANJA OPERASI			
5.1.02	Belanja Barang dan Jasa	5.930.000,00	5.930.000,00	
Kegiatan	: 7.01.01.2.06 Administrasi Umum Perangkat Daerah			
Indikator Keluaran	: Persentase Layanan Administrasi Umum Perangkat Daerah Persentase Layanan Administrasi Umum Perangkat Daerah			
Sub Kegiatan	: 7.01.01.2.06.0001 Penyediaan Komponen Instalasi Listrik/Penerangan Bangunan Kantor			
Indikator Keluaran	: Jumlah Paket Komponen Instalasi Listrik/Penerangan Bangunan Kantor yang Disediakan			

KODE REKENING	URAIAN	JUMLAH		DASAR HUKUM
		SEBELUM	SESUDAH	
5	BELANJA DAERAH			
5.1	BELANJA OPERASI			
5.1.02	Belanja Barang dan Jasa	3.514.500,00	3.514.500,00	
Sub Kegiatan	: 7.01.01.2.06.0003 Penyediaan Peralatan Rumah Tangga			
Indikator Keluaran	: Jumlah Paket Peralatan Rumah Tangga yang Disediakan			

KODE REKENING	URAIAN	JUMLAH		DASAR HUKUM
		SEBELUM	SESUDAH	
5	BELANJA DAERAH			
5.1	BELANJA OPERASI			
5.1.02	Belanja Barang dan Jasa	5.293.500,00	5.293.500,00	
Sub Kegiatan	: 7.01.01.2.06.0004 Penyediaan Bahan Logistik Kantor			
Indikator Keluaran	: Jumlah Paket Bahan Logistik Kantor yang Disediakan			

KODE REKENING	URAIAN	JUMLAH		DASAR HUKUM
		SEBELUM	SESUDAH	
5	BELANJA DAERAH			
5.1	BELANJA OPERASI			
5.1.02	Belanja Barang dan Jasa	20.328.000,00	20.328.000,00	
Sub Kegiatan	: 7.01.01.2.06.0005 Penyediaan Barang Cetakan dan Penggandaan			

Indikator Keluaran	: Jumlah Paket Barang Cetakan dan Penggandaan yang Disediakan			
KODE REKENING	**URAIAN**	**JUMLAH**		**DASAR HUKUM**
		SEBELUM	**SESUDAH**	
5	BELANJA DAERAH			
5.1	BELANJA OPERASI			
5.1.02	Belanja Barang dan Jasa	16.076.000,00	16.076.000,00	
Sub Kegiatan	: 7.01.01.2.06.0006 Penyediaan Bahan Bacaan dan Peraturan Perundang-undangan			
Indikator Keluaran	: Jumlah Dokumen Bahan Bacaan dan Peraturan Perundang-Undangan yang Disediakan			
KODE REKENING	**URAIAN**	**JUMLAH**		**DASAR HUKUM**
		SEBELUM	**SESUDAH**	
5	BELANJA DAERAH			
5.1	BELANJA OPERASI			
5.1.02	Belanja Barang dan Jasa	1.332.000,00	1.332.000,00	
Sub Kegiatan	: 7.01.01.2.06.0007 Penyediaan Bahan/Material			
Indikator Keluaran	: Jumlah Paket Bahan/Material yang Disediakan			
KODE REKENING	**URAIAN**	**JUMLAH**		**DASAR HUKUM**
		SEBELUM	**SESUDAH**	
5	BELANJA DAERAH			
5.1	BELANJA OPERASI			
5.1.02	Belanja Barang dan Jasa	17.971.500,00	17.971.500,00	
Sub Kegiatan	: 7.01.01.2.06.0008 Fasilitasi Kunjungan Tamu			
Indikator Keluaran	: Jumlah Laporan Fasilitasi Kunjungan Tamu			
KODE REKENING	**URAIAN**	**JUMLAH**		**DASAR HUKUM**
		SEBELUM	**SESUDAH**	
5	BELANJA DAERAH			
5.1	BELANJA OPERASI			
5.1.02	Belanja Barang dan Jasa	1.500.000,00	1.500.000,00	
Sub Kegiatan	: 7.01.01.2.06.0009 Penyelenggaraan Rapat Koordinasi dan Konsultasi SKPD			
Indikator Keluaran	: Jumlah Laporan Penyelenggaraan Rapat Koordinasi dan Konsultasi SKPD			
KODE REKENING	**URAIAN**	**JUMLAH**		**DASAR HUKUM**
		SEBELUM	**SESUDAH**	
5	BELANJA DAERAH			
5.1	BELANJA OPERASI			
5.1.02	Belanja Barang dan Jasa	21.476.560,00	21.476.560,00	
Sub Kegiatan	: 7.01.01.2.06.0010 Penatausahaan Arsip Dinamis pada SKPD			
Indikator Keluaran	: Jumlah Dokumen Penatausahaan Arsip Dinamis pada SKPD			
KODE REKENING	**URAIAN**	**JUMLAH**		**DASAR HUKUM**
		SEBELUM	**SESUDAH**	
5	BELANJA DAERAH			

5.1	BELANJA OPERASI			
5.1.02	Belanja Barang dan Jasa	1.950.000,00	1.950.000,00	
Kegiatan	: 7.01.01.2.07 Pengadaan Barang Milik Daerah Penunjang Urusan Pemerintah Daerah			
Indikator Keluaran	: Barang Milik Daerah (BMD) Penunjang Urusan Pemerintah Daerah yang Diadakan Barang Milik Daerah (BMD) Penunjang Urusan Pemerintah Daerah yang Diadakan			
Sub Kegiatan	: 7.01.01.2.07.0005 Pengadaan Mebel			
Indikator Keluaran	: Jumlah Paket Mebel yang Disediakan			
KODE REKENING	**URAIAN**	**JUMLAH**		**DASAR HUKUM**
		SEBELUM	**SESUDAH**	
5	BELANJA DAERAH			
5.2	BELANJA MODAL			
5.2.02	Belanja Modal Peralatan dan Mesin	26.588.100,00	26.588.100,00	
Kegiatan	: 7.01.01.2.08 Penyediaan Jasa Penunjang Urusan Pemerintahan Daerah			
Indikator Keluaran	: Jumlah Laporan Penyediaan Jasa Penunjang Urusan Pemerintahan Daerah			
Sub Kegiatan	: 7.01.01.2.08.0002 Penyediaan Jasa Komunikasi, Sumber Daya Air dan Listrik			
Indikator Keluaran	: Jumlah Laporan Penyediaan Jasa Komunikasi, Sumber Daya Air dan Listrik yang Disediakan			
KODE REKENING	**URAIAN**	**JUMLAH**		**DASAR HUKUM**
		SEBELUM	**SESUDAH**	
5	BELANJA DAERAH			
5.1	BELANJA OPERASI			
5.1.02	Belanja Barang dan Jasa	38.427.800,00	51.536.468,00	
Sub Kegiatan	: 7.01.01.2.08.0004 Penyediaan Jasa Pelayanan Umum Kantor			
Indikator Keluaran	: Jumlah Laporan Penyediaan Jasa Pelayanan Umum Kantor yang Disediakan			
KODE REKENING	**URAIAN**	**JUMLAH**		**DASAR HUKUM**
		SEBELUM	**SESUDAH**	
5	BELANJA DAERAH			
5.1	BELANJA OPERASI			
5.1.02	Belanja Barang dan Jasa	36.966.000,00	43.910.456,00	
Kegiatan	: 7.01.01.2.09 Pemeliharaan Barang Milik Daerah Penunjang Urusan Pemerintahan Daerah			
Indikator Keluaran	: Barang Milik Daerah (BMD) Penunjang Urusan Pemerintahan Daerah yang Dipelihara			
Sub Kegiatan	: 7.01.01.2.09.0001 Penyediaan Jasa Pemeliharaan, Biaya Pemeliharaan, dan Pajak Kendaraan Perorangan Dinas atau Kendaraan Dinas Jabatan			
Indikator Keluaran	: Jumlah Kendaraan Perorangan Dinas atau Kendaraan Dinas Jabatan yang Dipelihara dan dibayarkan Pajaknya			
KODE REKENING	**URAIAN**	**JUMLAH**		**DASAR HUKUM**
		SEBELUM	**SESUDAH**	
5	BELANJA DAERAH			
5.1	BELANJA OPERASI			
5.1.02	Belanja Barang dan Jasa	34.794.000,00	34.794.000,00	
Sub Kegiatan	: 7.01.01.2.09.0002 Penyediaan Jasa Pemeliharaan, Biaya Pemeliharaan, Pajak dan Perizinan Kendaraan Dinas Operasional atau Lapangan			
Indikator Keluaran	: Jumlah Kendaraan Dinas Operasional atau Lapangan yang Dipelihara dan dibayarkan Pajak dan Perizinannya			

KODE REKENING	URAIAN	JUMLAH		DASAR HUKUM
		SEBELUM	SESUDAH	
5	BELANJA DAERAH			
5.1	BELANJA OPERASI			
5.1.02	Belanja Barang dan Jasa	27.650.000,00	11.850.000,00	
Sub Kegiatan	: 7.01.01.2.09.0006 Pemeliharaan Peralatan dan Mesin Lainnya			
Indikator Keluaran	: Jumlah Peralatan dan Mesin Lainnya yang Dipelihara			

KODE REKENING	URAIAN	JUMLAH		DASAR HUKUM
		SEBELUM	SESUDAH	
5	BELANJA DAERAH			
5.1	BELANJA OPERASI			
5.1.02	Belanja Barang dan Jasa	6.410.000,00	6.410.000,00	
Sub Kegiatan	: 7.01.01.2.09.0009 Pemeliharaan/Rehabilitasi Gedung Kantor dan Bangunan Lainnya			
Indikator Keluaran	: Jumlah Gedung Kantor dan Bangunan Lainnya yang Dipelihara/Direhabilitasi			

KODE REKENING	URAIAN	JUMLAH		DASAR HUKUM
		SEBELUM	SESUDAH	
5	BELANJA DAERAH			
5.1	BELANJA OPERASI			
5.1.02	Belanja Barang dan Jasa	31.040.000,00	31.040.000,00	
Sub Kegiatan	: 7.01.01.2.09.0011 Pemeliharaan/Rehabilitasi Sarana dan Prasarana Pendukung Gedung Kantor atau Bangunan Lainnya			
Indikator Keluaran	: Jumlah Sarana dan Prasarana Pendukung Gedung Kantor atau Bangunan Lainnya yang Dipelihara/Direhabilitasi			

KODE REKENING	URAIAN	JUMLAH		DASAR HUKUM
		SEBELUM	SESUDAH	
5	BELANJA DAERAH			
5.1	BELANJA OPERASI			
5.1.02	Belanja Barang dan Jasa	2.440.000,00	2.440.000,00	
Program	: 7.01.02 PROGRAM PENYELENGGARAAN PEMERINTAHAN DAN PELAYANAN PUBLIK			
Indikator Hasil	: Persentase Penyelenggaraan Pemerintahan dan Pelayanan Publik			
Kegiatan	: 7.01.02.2.01 Koordinasi Penyelenggaraan Kegiatan Pemerintahan di Tingkat Kecamatan			
Indikator Keluaran	: Hasil Koordinasi Penyelenggaraan Kegiatan Pemerintahan di Tingkat Kecamatan			
Sub Kegiatan	: 7.01.02.2.01.0001 Koordinasi/Sinergi Perencanaan dan Pelaksanaan Kegiatan Pemerintahan dengan Perangkat Daerah dan Instansi Vertikal Terkait			
Indikator Keluaran	: Jumlah Laporan Koordinasi/Sinergi Perencanaan dan Pelaksanaan Kegiatan Pemerintahan dengan Perangkat Daerah dan Instansi Vertikal Terkait			

KODE REKENING	URAIAN	JUMLAH		DASAR HUKUM
		SEBELUM	SESUDAH	
5	BELANJA DAERAH			
5.1	BELANJA OPERASI			
5.1.02	Belanja Barang dan Jasa	4.950.000,00	4.950.000,00	
Sub Kegiatan	: 7.01.02.2.01.0002 Peningkatan Efektifitas Kegiatan Pemerintahan di Tingkat Kecamatan			

Indikator Keluaran	: Jumlah Dokumen Peningkatan Efektifitas Kegiatan Pemerintahan di Tingkat Kecamatan			
KODE REKENING	**URAIAN**	**JUMLAH**		**DASAR HUKUM**
		SEBELUM	**SESUDAH**	
5	BELANJA DAERAH			
5.1	BELANJA OPERASI			
5.1.02	Belanja Barang dan Jasa	4.885.000,00	4.885.000,00	
Kegiatan	: 7.01.02.2.02 Penyelenggaraan Urusan Pemerintahan yang Tidak Dilaksanakan oleh Unit Kerja Perangkat Daerah yang Ada di Kecamatan			
Indikator Keluaran	: Hasil Penyelenggaraan Urusan Pemerintahan yang tidak Dilaksanakan oleh Unit Kerja Perangkat Daerah yang Ada di Kecamatan			
Sub Kegiatan	: 7.01.02.2.02.0001 Perencanaan Kegiatan Pelayanan kepada Masyarakat di Kecamatan			
Indikator Keluaran	: Jumlah Dokumen Perencanaan Kegiatan Pelayanan kepada Masyarakat di Kecamatan			
KODE REKENING	**URAIAN**	**JUMLAH**		**DASAR HUKUM**
		SEBELUM	**SESUDAH**	
5	BELANJA DAERAH			
5.1	BELANJA OPERASI			
5.1.02	Belanja Barang dan Jasa	26.105.000,00	26.105.000,00	
Sub Kegiatan	: 7.01.02.2.02.0003 Peningkatan Efektifitas Pelaksanaan Pelayanan kepada Masyarakat di Wilayah Kecamatan			
Indikator Keluaran	: Jumlah Laporan Peningkatan Efektifitas Pelaksanaan Pelayanan kepada Masyarakat di Wilayah Kecamatan			
KODE REKENING	**URAIAN**	**JUMLAH**		**DASAR HUKUM**
		SEBELUM	**SESUDAH**	
5	BELANJA DAERAH			
5.1	BELANJA OPERASI			
5.1.02	Belanja Barang dan Jasa	8.585.000,00	8.585.000,00	
Kegiatan	: 7.01.02.2.03 Koordinasi Pemeliharaan Prasarana dan Sarana Pelayanan Umum			
Indikator Keluaran	: Hasil Koordinasi Pemeliharaan Prasarana dan Sarana Pelayanan Umum			
Sub Kegiatan	: 7.01.02.2.03.0001 Koordinasi/Sinergi dengan Perangkat Daerah dan/atau Instansi Vertikal yang Terkait dalam Pemeliharaan Sarana dan Prasarana Pelayanan Umum			
Indikator Keluaran	: Jumlah Dokumen Koordinasi/Sinergi dengan Perangkat Daerah dan/atau Instansi Vertikal yang Terkait dalam Pemeliharaan Sarana dan Prasarana Pelayanan Umum			
KODE REKENING	**URAIAN**	**JUMLAH**		**DASAR HUKUM**
		SEBELUM	**SESUDAH**	
5	BELANJA DAERAH			
5.1	BELANJA OPERASI			
5.1.02	Belanja Barang dan Jasa	1.850.000,00	1.850.000,00	
Kegiatan	: 7.01.02.2.04 Pelaksanaan Urusan Pemerintahan yang Dilimpahkan kepada Camat			
Indikator Keluaran	: Hasil Pelaksanaan Urusan Pemerintahan yang Dilimpahkan kepada Camat			
Sub Kegiatan	: 7.01.02.2.04.0002 Pelaksanaan Urusan Pemerintahan yang terkait dengan Nonperizinan			
Indikator Keluaran	: Jumlah Laporan Pelaksanaan Nonperizinan pada Urusan Pemerintahan			
KODE REKENING	**URAIAN**	**JUMLAH**		**DASAR HUKUM**
		SEBELUM	**SESUDAH**	

5	BELANJA DAERAH			
5.1	BELANJA OPERASI			
5.1.02	Belanja Barang dan Jasa	1.375.000,00	1.375.000,00	
Sub Kegiatan	: 7.01.02.2.04.0003 Pelaksanaan Urusan Pemerintahan yang Terkait dengan Kewenangan Lain yang Dilimpahkan			
Indikator Keluaran	: Jumlah Laporan Pelaksanaan Kewenangan Lain yang Dilimpahkan			
KODE REKENING	**URAIAN**	**JUMLAH**		**DASAR HUKUM**
		SEBELUM	**SESUDAH**	
5	BELANJA DAERAH			
5.1	BELANJA OPERASI			
5.1.02	Belanja Barang dan Jasa	6.380.000,00	6.380.000,00	
Program	: 7.01.03 PROGRAM PEMBERDAYAAN MASYARAKAT DESA DAN KELURAHAN			
Indikator Hasil	: Persentase Penyelenggaranaan Pemberdayaan Masyarakat Desa/ Kelurahan			
Kegiatan	: 7.01.03.2.01 Koordinasi Kegiatan Pemberdayaan Desa			
Indikator Keluaran	: Hasil Koordinasi Kegiatan Pemberdayaan Desa			
Sub Kegiatan	: 7.01.03.2.01.0001 Peningkatan Partisipasi Masyarakat dalam Forum Musyawarah Perencanaan Pembangunan di Desa			
Indikator Keluaran	: Jumlah Lembaga Kemasyarakatan yang Berpartisipasi dalam Forum Musyawarah Perencanaan Pembangunan di Desa			
KODE REKENING	**URAIAN**	**JUMLAH**		**DASAR HUKUM**
		SEBELUM	**SESUDAH**	
5	BELANJA DAERAH			
5.1	BELANJA OPERASI			
5.1.02	Belanja Barang dan Jasa	21.550.600,00	21.550.600,00	
Sub Kegiatan	: 7.01.03.2.01.0003 Peningkatan Efektifitas Kegiatan Pemberdayaan Masyarakat di Wilayah Kecamatan			
Indikator Keluaran	: Jumlah Laporan Peningkatan Efektivitas Kegiatan Pemberdayaan Masyarakat di Wilayah Kecamatan			
KODE REKENING	**URAIAN**	**JUMLAH**		**DASAR HUKUM**
		SEBELUM	**SESUDAH**	
5	BELANJA DAERAH			
5.1	BELANJA OPERASI			
5.1.02	Belanja Barang dan Jasa	132.370.000,00	132.370.000,00	
Program	: 7.01.04 PROGRAM KOORDINASI KETENTRAMAN DAN KETERTIBAN UMUM			
Indikator Hasil	: Persentase Penyelenggaraan Koordinasi Ketenteraman dan Ketertiban Umum			
Kegiatan	: 7.01.04.2.01 Koordinasi Upaya Penyelenggaraan Ketenteraman dan Ketertiban Umum			
Indikator Keluaran	: Hasil Koordinasi Upaya Penyelenggaraan Ketenteraman dan Ketertiban Umum			
Sub Kegiatan	: 7.01.04.2.01.0001 Sinergitas dengan Kepolisian Negara Republik Indonesia, Tentara Nasional Indonesia dan Instansi Vertikal di Wilayah Kecamatan			
Indikator Keluaran	: Jumlah Laporan Hasil Sinergitas dengan Kepolisian Negara Republik Indonesia, Tentara Nasional Indonesia dan Instansi Vertikal di Wilayah Kecamatan			
KODE REKENING	**URAIAN**	**JUMLAH**		**DASAR HUKUM**
		SEBELUM	**SESUDAH**	
5	BELANJA DAERAH			

5.1	BELANJA OPERASI			
5.1.02	Belanja Barang dan Jasa	17.385.000,00	17.385.000,00	
Sub Kegiatan	: 7.01.04.2.01.0002 Harmonisasi Hubungan dengan Tokoh Agama dan Tokoh Masyarakat			
Indikator Keluaran	: Jumlah Laporan Pelaksanaan Harmonisasi Hubungan dengan Tokoh Agama dan Tokoh Masyarakat			
KODE REKENING	**URAIAN**	**JUMLAH**		**DASAR HUKUM**
		SEBELUM	**SESUDAH**	
5	BELANJA DAERAH			
5.1	BELANJA OPERASI			
5.1.02	Belanja Barang dan Jasa	17.410.000,00	17.410.000,00	
Kegiatan	: 7.01.04.2.02 Koordinasi Penerapan dan Penegakan Peraturan Daerah dan Peraturan Kepala Daerah			
Indikator Keluaran	: Hasil Koordinasi Penerapan dan Penegakan Peraturan Daerah dan Peraturan Kepala Daerah			
Sub Kegiatan	: 7.01.04.2.02.0001 Koordinasi/Sinergi dengan Perangkat Daerah yang Tugas dan Fungsinya di Bidang Penegakan Peraturan Perundang-Undangan dan/atau Kepolisian Negara Republik Indonesia			
Indikator Keluaran	: Jumlah Laporan Koordinasi/Sinergi dengan Perangkat Daerah yang Tugas dan Fungsinya di Bidang Penegakan Peraturan Perundang-Undangan dan/atau Kepolisian Negara Republik Indonesia			
KODE REKENING	**URAIAN**	**JUMLAH**		**DASAR HUKUM**
		SEBELUM	**SESUDAH**	
5	BELANJA DAERAH			
5.1	BELANJA OPERASI			
5.1.02	Belanja Barang dan Jasa	4.060.000,00	4.060.000,00	
Program	: 7.01.05 PROGRAM PENYELENGGARAAN URUSAN PEMERINTAHAN UMUM			
Indikator Hasil	: Persentase Penyelenggaraan Urusan Pemerintahan Umum			
Kegiatan	: 7.01.05.2.01 Penyelenggaraan Urusan Pemerintahan Umum Sesuai Penugasan Kepala Daerah			
Indikator Keluaran	: Hasil Penyelenggaraan Urusan Pemerintahan Umum sesuai Penugasan Kepala Daerah			
Sub Kegiatan	: 7.01.05.2.01.0002 Fasilitasi, Koordinasi dan Pembinaan (Bimtek, Sosialisasi, Konsultasi) Wawasan Kebangsaan dan Ketahanan Nasional			
Indikator Keluaran	: Jumlah Orang yang Mengikuti Fasilitasi, Koordinasi dan Pembinaan (Bimtek, Sosialisasi, Konsultasi) Wawasan Kebangsaan dan Ketahanan Nasional			
KODE REKENING	**URAIAN**	**JUMLAH**		**DASAR HUKUM**
		SEBELUM	**SESUDAH**	
5	BELANJA DAERAH			
5.1	BELANJA OPERASI			
5.1.02	Belanja Barang dan Jasa	6.260.000,00	6.260.000,00	
Sub Kegiatan	: 7.01.05.2.01.0008 Pelaksanaan Tugas Forum Koordinasi Pimpinan di Kecamatan			
Indikator Keluaran	: Jumlah Dokumen Tugas Forum Koordinasi Pimpinan di Kecamatan			
KODE REKENING	**URAIAN**	**JUMLAH**		**DASAR HUKUM**
		SEBELUM	**SESUDAH**	
5	BELANJA DAERAH			
5.1	BELANJA OPERASI			
5.1.02	Belanja Barang dan Jasa	27.060.000,00	27.060.000,00	
Program	: 7.01.06 PROGRAM PEMBINAAN DAN PENGAWASAN PEMERINTAHAN DESA			

Indikator Hasil	: Persentase Pembinaan dan Pengawasan Pemerintahan Desa			
Kegiatan	: 7.01.06.2.01 Fasilitasi, Rekomendasi dan Koordinasi Pembinaan dan Pengawasan Pemerintahan Desa			
Indikator Keluaran	: Hasil Fasilitasi, Rekomendasi, dan Koordinasi Pembinaan dan Pengawasan Pemerintahan Desa			
Sub Kegiatan	: 7.01.06.2.01.0001 Fasilitasi Penyusunan Peraturan Desa dan Peraturan Kepala Desa			
Indikator Keluaran	: Jumlah Dokumen yang Difasilitasi dalam rangka Penyusunan Peraturan Desa dan Peraturan Kepala Desa			
KODE REKENING	**URAIAN**	**JUMLAH**		**DASAR HUKUM**
		SEBELUM	**SESUDAH**	
5	BELANJA DAERAH			
5.1	BELANJA OPERASI			
5.1.02	Belanja Barang dan Jasa	6.510.000,00	6.510.000,00	
Sub Kegiatan	: 7.01.06.2.01.0002 Fasilitasi Administrasi Tata Pemerintahan Desa			
Indikator Keluaran	: Jumlah Dokumen yang Difasilitasi dalam rangka Administrasi Tata Pemerintahan Desa			
KODE REKENING	**URAIAN**	**JUMLAH**		**DASAR HUKUM**
		SEBELUM	**SESUDAH**	
5	BELANJA DAERAH			
5.1	BELANJA OPERASI			
5.1.02	Belanja Barang dan Jasa	9.580.000,00	9.580.000,00	
Sub Kegiatan	: 7.01.06.2.01.0003 Fasilitasi Pengelolaan Keuangan Desa dan Pendayagunaan Aset Desa			
Indikator Keluaran	: Jumlah Dokumen yang Difasilitasi dalam rangka Pengelolaan Keuangan Desa dan Pendayagunaan Aset Desa			
KODE REKENING	**URAIAN**	**JUMLAH**		**DASAR HUKUM**
		SEBELUM	**SESUDAH**	
5	BELANJA DAERAH			
5.1	BELANJA OPERASI			
5.1.02	Belanja Barang dan Jasa	8.330.000,00	8.330.000,00	
Sub Kegiatan	: 7.01.06.2.01.0005 Fasilitasi Pelaksanaan Tugas Kepala Desa dan Perangkat Desa			
Indikator Keluaran	: Jumlah Dokumen Fasilitasi dalam rangka Pelaksanaan Tugas Kepala Desa dan Perangkat Desa			
KODE REKENING	**URAIAN**	**JUMLAH**		**DASAR HUKUM**
		SEBELUM	**SESUDAH**	
5	BELANJA DAERAH			
5.1	BELANJA OPERASI			
5.1.02	Belanja Barang dan Jasa	43.760.000,00	43.760.000,00	
Sub Kegiatan	: 7.01.06.2.01.0007 Fasilitasi Pelaksanaan Tugas dan Fungsi Badan Permusyawaratan Desa			
Indikator Keluaran	: Jumlah Dokumen Fasilitasi dalam rangka Pelaksanaan Tugas dan Fungsi Badan Permusyawaratan Desa			
KODE REKENING	**URAIAN**	**JUMLAH**		**DASAR HUKUM**
		SEBELUM	**SESUDAH**	
5	BELANJA DAERAH			
5.1	BELANJA OPERASI			
5.1.02	Belanja Barang dan Jasa	18.200.000,00	18.200.000,00	
Sub Kegiatan	: 7.01.06.2.01.0008 Rekomendasi Pengangkatan dan Pemberhentian Perangkat Desa			

Indikator Keluaran	: Jumlah Dokumen Rekomendasi Pengangkatan dan Pemberhentian Perangkat Desa			
KODE REKENING	**URAIAN**	**JUMLAH**		**DASAR HUKUM**
		SEBELUM	**SESUDAH**	
5	BELANJA DAERAH			
5.1	BELANJA OPERASI			
5.1.02	Belanja Barang dan Jasa	1.700.000,00	1.700.000,00	
Sub Kegiatan	: 7.01.06.2.01.0009 Fasilitasi Sinkronisasi Perencanaan Pembangunan Daerah dengan Pembangunan Desa			
Indikator Keluaran	: Jumlah Dokumen Sinkronisasi Perencanaan Pembangunan Daerah dengan Pembangunan Desa			
KODE REKENING	**URAIAN**	**JUMLAH**		**DASAR HUKUM**
		SEBELUM	**SESUDAH**	
5	BELANJA DAERAH			
5.1	BELANJA OPERASI			
5.1.02	Belanja Barang dan Jasa	4.155.000,00	4.155.000,00	
Sub Kegiatan	: 7.01.06.2.01.0012 Fasilitasi Pelaksanaan Tugas, Fungsi, dan Kewajiban Lembaga Kemasyarakatan			
Indikator Keluaran	: Jumlah Dokumen Fasilitasi dalam rangka Pelaksanaan Tugas, Fungsi, dan Kewajiban Lembaga Kemasyarakatan			
KODE REKENING	**URAIAN**	**JUMLAH**		**DASAR HUKUM**
		SEBELUM	**SESUDAH**	
5	BELANJA DAERAH			
5.1	BELANJA OPERASI			
5.1.02	Belanja Barang dan Jasa	3.265.000,00	975.000,00	
Sub Kegiatan	: 7.01.06.2.01.0018 Koordinasi Pelaksanaan Pembangunan Kawasan Perdesaan di Wilayah Kecamatan			
Indikator Keluaran	: Jumlah Laporan Hasil Koordinasi Pelaksanaan Pembangunan Kawasan Perdesaan di Wilayah Kecamatan			
KODE REKENING	**URAIAN**	**JUMLAH**		**DASAR HUKUM**
		SEBELUM	**SESUDAH**	
5	BELANJA DAERAH			
5.1	BELANJA OPERASI			
5.1.02	Belanja Barang dan Jasa	2.735.000,00	1.975.000,00	
Organisasi	: 7.01.0.00.0.00.04.0000 KECAMATAN BAGELEN			
Unit Organisasi	: 7.01.0.00.0.00.04.0000 KECAMATAN BAGELEN			
Program	: 7.01.01 PROGRAM PENUNJANG URUSAN PEMERINTAHAN DAERAH KABUPATEN/KOTA			
Indikator Hasil	: Persentase Pelaksanaan Penunjang Urusan Pemerintahan Daerah Kabupaten			
Kegiatan	: 7.01.01.2.01 Perencanaan, Penganggaran, dan Evaluasi Kinerja Perangkat Daerah			
Indikator Keluaran	: Jumlah Dokumen Perencanaan, Penganggaran, dan Evaluasi Kinerja Perangkat Daerah			
Sub Kegiatan	: 7.01.01.2.01.0001 Penyusunan Dokumen Perencanaan Perangkat Daerah			
Indikator Keluaran	: Jumlah Dokumen Perencanaan Perangkat Daerah			
KODE REKENING	**URAIAN**	**JUMLAH**		**DASAR HUKUM**
		SEBELUM	**SESUDAH**	
5	BELANJA DAERAH			
5.1	BELANJA OPERASI			

5.1.02	Belanja Barang dan Jasa	1.795.500,00	1.750.000,00	
Sub Kegiatan	: 7.01.01.2.01.0002 Koordinasi dan Penyusunan Dokumen RKA-SKPD			
Indikator Keluaran	: Jumlah Dokumen RKA-SKPD dan Laporan Hasil Koordinasi Penyusunan Dokumen RKA-SKPD			
KODE REKENING	**URAIAN**	**JUMLAH**		**DASAR HUKUM**
		SEBELUM	**SESUDAH**	
5	BELANJA DAERAH			
5.1	BELANJA OPERASI			
5.1.02	Belanja Barang dan Jasa	598.500,00	500.000,00	
Sub Kegiatan	: 7.01.01.2.01.0003 Koordinasi dan Penyusunan Dokumen Perubahan RKA-SKPD			
Indikator Keluaran	: Jumlah Dokumen Perubahan RKA-SKPD dan Laporan Hasil Koordinasi Penyusunan Dokumen Perubahan RKA-SKPD			
KODE REKENING	**URAIAN**	**JUMLAH**		**DASAR HUKUM**
		SEBELUM	**SESUDAH**	
5	BELANJA DAERAH			
5.1	BELANJA OPERASI			
5.1.02	Belanja Barang dan Jasa	598.500,00	500.000,00	
Sub Kegiatan	: 7.01.01.2.01.0004 Koordinasi dan Penyusunan DPA-SKPD			
Indikator Keluaran	: Jumlah Dokumen DPA-SKPD dan Laporan Hasil Koordinasi Penyusunan Dokumen DPA-SKPD			
KODE REKENING	**URAIAN**	**JUMLAH**		**DASAR HUKUM**
		SEBELUM	**SESUDAH**	
5	BELANJA DAERAH			
5.1	BELANJA OPERASI			
5.1.02	Belanja Barang dan Jasa	605.700,00	500.000,00	
Sub Kegiatan	: 7.01.01.2.01.0005 Koordinasi dan Penyusunan Perubahan DPA- SKPD			
Indikator Keluaran	: Jumlah Dokumen Perubahan DPA-SKPD dan Laporan Hasil Koordinasi Penyusunan Dokumen Perubahan DPA-SKPD			
KODE REKENING	**URAIAN**	**JUMLAH**		**DASAR HUKUM**
		SEBELUM	**SESUDAH**	
5	BELANJA DAERAH			
5.1	BELANJA OPERASI			
5.1.02	Belanja Barang dan Jasa	605.700,00	500.000,00	
Sub Kegiatan	: 7.01.01.2.01.0006 Koordinasi dan Penyusunan Laporan Capaian Kinerja dan Ikhtisar Realisasi Kinerja SKPD			
Indikator Keluaran	: Jumlah Laporan Capaian Kinerja dan Ikhtisar Realisasi Kinerja SKPD dan Laporan Hasil Koordinasi Penyusunan Laporan Capaian Kinerja dan Ikhtisar Realisasi Kinerja SKPD			
KODE REKENING	**URAIAN**	**JUMLAH**		**DASAR HUKUM**
		SEBELUM	**SESUDAH**	
5	BELANJA DAERAH			
5.1	BELANJA OPERASI			
5.1.02	Belanja Barang dan Jasa	634.500,00	625.000,00	
Sub Kegiatan	: 7.01.01.2.01.0007 Evaluasi Kinerja Perangkat Daerah			
Indikator Keluaran	: Jumlah Laporan Evaluasi Kinerja Perangkat Daerah			

KODE REKENING	URAIAN	JUMLAH		DASAR HUKUM
		SEBELUM	SESUDAH	
5	BELANJA DAERAH			
5.1	BELANJA OPERASI			
5.1.02	Belanja Barang dan Jasa	605.700,00	500.000,00	
Kegiatan	: 7.01.01.2.02 Administrasi Keuangan Perangkat Daerah			
Indikator Keluaran	: Persentase Layanan Administrasi Keuangan Perangkat Daerah			
Sub Kegiatan	: 7.01.01.2.02.0001 Penyediaan Gaji dan Tunjangan ASN			
Indikator Keluaran	: Jumlah Orang yang Menerima Gaji dan Tunjangan ASN			

KODE REKENING	URAIAN	JUMLAH		DASAR HUKUM
		SEBELUM	SESUDAH	
5	BELANJA DAERAH			
5.1	BELANJA OPERASI			
5.1.01	Belanja Pegawai	2.319.679.882,00	1.996.318.662,00	
Sub Kegiatan	: 7.01.01.2.02.0005 Koordinasi dan Penyusunan Laporan Keuangan Akhir Tahun SKPD			
Indikator Keluaran	: Jumlah Laporan Keuangan Akhir Tahun SKPD dan Laporan Hasil Koordinasi Penyusunan Laporan Keuangan Akhir Tahun SKPD			

KODE REKENING	URAIAN	JUMLAH		DASAR HUKUM
		SEBELUM	SESUDAH	
5	BELANJA DAERAH			
5.1	BELANJA OPERASI			
5.1.02	Belanja Barang dan Jasa	1.350.000,00	1.250.000,00	
Sub Kegiatan	: 7.01.01.2.02.0007 Koordinasi dan Penyusunan Laporan Keuangan Bulanan/ Triwulanan/ Semesteran SKPD			
Indikator Keluaran	: Jumlah Laporan Keuangan Bulanan/ Triwulanan/ Semesteran SKPD dan Laporan Koordinasi Penyusunan Laporan Keuangan Bulanan/Triwulanan/Semesteran SKPD			

KODE REKENING	URAIAN	JUMLAH		DASAR HUKUM
		SEBELUM	SESUDAH	
5	BELANJA DAERAH			
5.1	BELANJA OPERASI			
5.1.02	Belanja Barang dan Jasa	1.575.000,00	2.204.400,00	
Kegiatan	: 7.01.01.2.04 Administrasi Pendapatan Daerah Kewenangan Perangkat Daerah			
Indikator Keluaran	: Persentase Layanan Administrasi Pendapatan Daerah Kewenangan Perangkat Daerah			
Sub Kegiatan	: 7.01.01.2.04.0007 Pelaporan Pengelolaan Retribusi Daerah			
Indikator Keluaran	: Jumlah Laporan Pengelolaan Retribusi Daerah			

KODE REKENING	URAIAN	JUMLAH		DASAR HUKUM
		SEBELUM	SESUDAH	
5	BELANJA DAERAH			
5.1	BELANJA OPERASI			
5.1.02	Belanja Barang dan Jasa	1.350.000,00	1.250.000,00	
Kegiatan	: 7.01.01.2.05 Administrasi Kepegawaian Perangkat Daerah			

Indikator Keluaran	: Persentase Layanan Administrasi Kepegawaian Perangkat Daerah			
Sub Kegiatan	: 7.01.01.2.05.0005 Monitoring, Evaluasi, dan Penilaian Kinerja Pegawai			
Indikator Keluaran	: Jumlah Dokumen Monitoring, Evaluasi, dan Penilaian Kinerja Pegawai			
KODE REKENING	**URAIAN**	**JUMLAH**		**DASAR HUKUM**
		SEBELUM	**SESUDAH**	
5	BELANJA DAERAH			
5.1	BELANJA OPERASI			
5.1.02	Belanja Barang dan Jasa	900.000,00	5.655.000,00	
Sub Kegiatan	: 7.01.01.2.05.0009 Pendidikan dan Pelatihan Pegawai Berdasarkan Tugas dan Fungsi			
Indikator Keluaran	: Jumlah Pegawai Berdasarkan Tugas dan Fungsi yang Mengikuti Pendidikan dan Pelatihan			
KODE REKENING	**URAIAN**	**JUMLAH**		**DASAR HUKUM**
		SEBELUM	**SESUDAH**	
-	-			
-	-			
-	-	0,00	0,00	
Kegiatan	: 7.01.01.2.06 Administrasi Umum Perangkat Daerah			
Indikator Keluaran	: Persentase Layanan Administrasi Umum Perangkat Daerah			
Sub Kegiatan	: 7.01.01.2.06.0001 Penyediaan Komponen Instalasi Listrik/Penerangan Bangunan Kantor			
Indikator Keluaran	: Jumlah Paket Komponen Instalasi Listrik/Penerangan Bangunan Kantor yang Disediakan			
KODE REKENING	**URAIAN**	**JUMLAH**		**DASAR HUKUM**
		SEBELUM	**SESUDAH**	
5	BELANJA DAERAH			
5.1	BELANJA OPERASI			
5.1.02	Belanja Barang dan Jasa	2.582.100,00	2.580.100,00	
Sub Kegiatan	: 7.01.01.2.06.0002 Penyediaan Peralatan dan Perlengkapan Kantor			
Indikator Keluaran	: Jumlah Paket Peralatan dan Perlengkapan Kantor yang Disediakan			
KODE REKENING	**URAIAN**	**JUMLAH**		**DASAR HUKUM**
		SEBELUM	**SESUDAH**	
-	-			
-	-			
-	-	0,00	0,00	
Sub Kegiatan	: 7.01.01.2.06.0003 Penyediaan Peralatan Rumah Tangga			
Indikator Keluaran	: Jumlah Paket Peralatan Rumah Tangga yang Disediakan			
KODE REKENING	**URAIAN**	**JUMLAH**		**DASAR HUKUM**
		SEBELUM	**SESUDAH**	
5	BELANJA DAERAH			
5.1	BELANJA OPERASI			
5.1.02	Belanja Barang dan Jasa	2.726.550,00	2.726.100,00	
Sub Kegiatan	: 7.01.01.2.06.0004 Penyediaan Bahan Logistik Kantor			

Indikator Keluaran	: Jumlah Paket Bahan Logistik Kantor yang Disediakan			
KODE REKENING	**URAIAN**	**JUMLAH**		**DASAR HUKUM**
		SEBELUM	**SESUDAH**	
5	BELANJA DAERAH			
5.1	BELANJA OPERASI			
5.1.02	Belanja Barang dan Jasa	18.378.360,00	18.375.000,00	
Sub Kegiatan	: 7.01.01.2.06.0005 Penyediaan Barang Cetakan dan Penggandaan			
Indikator Keluaran	: Jumlah Paket Barang Cetakan dan Penggandaan yang Disediakan			
KODE REKENING	**URAIAN**	**JUMLAH**		**DASAR HUKUM**
		SEBELUM	**SESUDAH**	
5	BELANJA DAERAH			
5.1	BELANJA OPERASI			
5.1.02	Belanja Barang dan Jasa	7.279.920,00	9.745.400,00	
Sub Kegiatan	: 7.01.01.2.06.0006 Penyediaan Bahan Bacaan dan Peraturan Perundang-undangan			
Indikator Keluaran	: Jumlah Dokumen Bahan Bacaan dan Peraturan Perundang-Undangan yang Disediakan			
KODE REKENING	**URAIAN**	**JUMLAH**		**DASAR HUKUM**
		SEBELUM	**SESUDAH**	
5	BELANJA DAERAH			
5.1	BELANJA OPERASI			
5.1.02	Belanja Barang dan Jasa	1.198.800,00	1.221.000,00	
Sub Kegiatan	: 7.01.01.2.06.0007 Penyediaan Bahan/Material			
Indikator Keluaran	: Jumlah Paket Bahan/Material yang Disediakan			
KODE REKENING	**URAIAN**	**JUMLAH**		**DASAR HUKUM**
		SEBELUM	**SESUDAH**	
5	BELANJA DAERAH			
5.1	BELANJA OPERASI			
5.1.01	Belanja Pegawai	0,00	680.000,00	
5.1.02	Belanja Barang dan Jasa	12.376.350,00	13.363.066,00	
Sub Kegiatan	: 7.01.01.2.06.0008 Fasilitasi Kunjungan Tamu			
Indikator Keluaran	: Jumlah Laporan Fasilitasi Kunjungan Tamu			
KODE REKENING	**URAIAN**	**JUMLAH**		**DASAR HUKUM**
		SEBELUM	**SESUDAH**	
-	-			
-	-			
-	-	0,00	0,00	
Sub Kegiatan	: 7.01.01.2.06.0009 Penyelenggaraan Rapat Koordinasi dan Konsultasi SKPD			
Indikator Keluaran	: Jumlah Laporan Penyelenggaraan Rapat Koordinasi dan Konsultasi SKPD			
KODE REKENING	**URAIAN**	**JUMLAH**		**DASAR HUKUM**
		SEBELUM	**SESUDAH**	

5	BELANJA DAERAH			
5.1	BELANJA OPERASI			
5.1.02	Belanja Barang dan Jasa	32.493.456,00	26.778.680,00	
Sub Kegiatan	: 7.01.01.2.06.0010 Penatausahaan Arsip Dinamis pada SKPD			
Indikator Keluaran	: Jumlah Dokumen Penatausahaan Arsip Dinamis pada SKPD			
KODE REKENING	**URAIAN**	**JUMLAH**		**DASAR HUKUM**
		SEBELUM	**SESUDAH**	
5	BELANJA DAERAH			
5.1	BELANJA OPERASI			
5.1.02	Belanja Barang dan Jasa	675.000,00	625.000,00	
Kegiatan	: 7.01.01.2.08 Penyediaan Jasa Penunjang Urusan Pemerintahan Daerah			
Indikator Keluaran	: Jumlah Laporan Penyediaan Jasa Penunjang Urusan Pemerintah Daerah			
Sub Kegiatan	: 7.01.01.2.08.0002 Penyediaan Jasa Komunikasi, Sumber Daya Air dan Listrik			
Indikator Keluaran	: Jumlah Laporan Penyediaan Jasa Komunikasi, Sumber Daya Air dan Listrik yang Disediakan			
KODE REKENING	**URAIAN**	**JUMLAH**		**DASAR HUKUM**
		SEBELUM	**SESUDAH**	
5	BELANJA DAERAH			
5.1	BELANJA OPERASI			
5.1.02	Belanja Barang dan Jasa	27.599.878,00	27.599.728,00	
Sub Kegiatan	: 7.01.01.2.08.0004 Penyediaan Jasa Pelayanan Umum Kantor			
Indikator Keluaran	: Jumlah Laporan Penyediaan Jasa Pelayanan Umum Kantor yang Disediakan			
KODE REKENING	**URAIAN**	**JUMLAH**		**DASAR HUKUM**
		SEBELUM	**SESUDAH**	
5	BELANJA DAERAH			
5.1	BELANJA OPERASI			
5.1.02	Belanja Barang dan Jasa	61.211.200,00	60.405.600,00	
Kegiatan	: 7.01.01.2.09 Pemeliharaan Barang Milik Daerah Penunjang Urusan Pemerintahan Daerah			
Indikator Keluaran	: Barang Milik Daerah (BMD) Penunjang Urusan Pemerintah Daerah yang Dipelihara			
Sub Kegiatan	: 7.01.01.2.09.0002 Penyediaan Jasa Pemeliharaan, Biaya Pemeliharaan, Pajak dan Perizinan Kendaraan Dinas Operasional atau Lapangan			
Indikator Keluaran	: Jumlah Kendaraan Dinas Operasional atau Lapangan yang Dipelihara dan dibayarkan Pajak dan Perizinannya			
KODE REKENING	**URAIAN**	**JUMLAH**		**DASAR HUKUM**
		SEBELUM	**SESUDAH**	
5	BELANJA DAERAH			
5.1	BELANJA OPERASI			
5.1.02	Belanja Barang dan Jasa	74.380.000,00	74.380.000,00	
Sub Kegiatan	: 7.01.01.2.09.0006 Pemeliharaan Peralatan dan Mesin Lainnya			
Indikator Keluaran	: Jumlah Peralatan dan Mesin Lainnya yang Dipelihara			
KODE REKENING	**URAIAN**	**JUMLAH**		**DASAR HUKUM**
		SEBELUM	**SESUDAH**	

5	BELANJA DAERAH			
5.1	BELANJA OPERASI			
5.1.02	Belanja Barang dan Jasa	17.200.000,00	17.200.000,00	
Sub Kegiatan	: 7.01.01.2.09.0009 Pemeliharaan/Rehabilitasi Gedung Kantor dan Bangunan Lainnya			
Indikator Keluaran	: Jumlah Gedung Kantor dan Bangunan Lainnya yang Dipelihara/Direhabilitasi			
KODE REKENING	**URAIAN**	**JUMLAH**		**DASAR HUKUM**
		SEBELUM	**SESUDAH**	
5	BELANJA DAERAH			
5.1	BELANJA OPERASI			
5.1.02	Belanja Barang dan Jasa	4.850.000,00	4.850.000,00	
Sub Kegiatan	: 7.01.01.2.09.0010 Pemeliharaan/Rehabilitasi Sarana dan Prasarana Gedung Kantor atau Bangunan Lainnya			
Indikator Keluaran	: Jumlah Sarana dan Prasarana Gedung Kantor atau Bangunan Lainnya yang Dipelihara/Direhabilitasi			
KODE REKENING	**URAIAN**	**JUMLAH**		**DASAR HUKUM**
		SEBELUM	**SESUDAH**	
5	BELANJA DAERAH			
5.1	BELANJA OPERASI			
5.1.02	Belanja Barang dan Jasa	2.440.000,00	2.440.000,00	
Program	: 7.01.02 PROGRAM PENYELENGGARAAN PEMERINTAHAN DAN PELAYANAN PUBLIK			
Indikator Hasil	: Persentase Penyelenggaraan Pemerintahan dan Pelayanan Publik			
Kegiatan	: 7.01.02.2.01 Koordinasi Penyelenggaraan Kegiatan Pemerintahan di Tingkat Kecamatan			
Indikator Keluaran	: Hasil Koordinasi Penyelenggaraan Kegiatan Pemerintahan di Tingkat Kecamatan			
Sub Kegiatan	: 7.01.02.2.01.0001 Koordinasi/Sinergi Perencanaan dan Pelaksanaan Kegiatan Pemerintahan dengan Perangkat Daerah dan Instansi Vertikal Terkait			
Indikator Keluaran	: Jumlah Laporan Koordinasi/Sinergi Perencanaan dan Pelaksanaan Kegiatan Pemerintahan dengan Perangkat Daerah dan Instansi Vertikal Terkait			
KODE REKENING	**URAIAN**	**JUMLAH**		**DASAR HUKUM**
		SEBELUM	**SESUDAH**	
5	BELANJA DAERAH			
5.1	BELANJA OPERASI			
5.1.02	Belanja Barang dan Jasa	30.425.580,00	30.000.000,00	
Sub Kegiatan	: 7.01.02.2.01.0002 Peningkatan Efektifitas Kegiatan Pemerintahan di Tingkat Kecamatan			
Indikator Keluaran	: Jumlah Dokumen Peningkatan Efektifitas Kegiatan Pemerintahan di Tingkat Kecamatan			
KODE REKENING	**URAIAN**	**JUMLAH**		**DASAR HUKUM**
		SEBELUM	**SESUDAH**	
5	BELANJA DAERAH			
5.1	BELANJA OPERASI			
5.1.02	Belanja Barang dan Jasa	6.012.000,00	5.930.000,00	
Kegiatan	: 7.01.02.2.02 Penyelenggaraan Urusan Pemerintahan yang Tidak Dilaksanakan oleh Unit Kerja Perangkat Daerah yang Ada di Kecamatan			
Indikator Keluaran	: Hasil Penyelenggaraan Urusan Pemerintahan yang tidak Dilaksanakan oleh Unit Kerja Perangkat Daerah yang Ada di Kecamatan			

Sub Kegiatan	: 7.01.02.2.02.0003 Peningkatan Efektifitas Pelaksanaan Pelayanan kepada Masyarakat di Wilayah Kecamatan			
Indikator Keluaran	: Jumlah Laporan Peningkatan Efektifitas Pelaksanaan Pelayanan kepada Masyarakat di Wilayah Kecamatan			
KODE REKENING	**URAIAN**	**JUMLAH**		**DASAR HUKUM**
		SEBELUM	**SESUDAH**	
-	-			
-	-			
-	-	0,00	0,00	
Kegiatan	: 7.01.02.2.03 Koordinasi Pemeliharaan Prasarana dan Sarana Pelayanan Umum			
Indikator Keluaran	: Hasil Koordinasi Pemeliharaan Prasarana dan Sarana Pelayanan Umum			
Sub Kegiatan	: 7.01.02.2.03.0001 Koordinasi/Sinergi dengan Perangkat Daerah dan/atau Instansi Vertikal yang Terkait dalam Pemeliharaan Sarana dan Prasarana Pelayanan Umum			
Indikator Keluaran	: Jumlah Dokumen Koordinasi/Sinergi dengan Perangkat Daerah dan/atau Instansi Vertikal yang Terkait dalam Pemeliharaan Sarana dan Prasarana Pelayanan Umum			
KODE REKENING	**URAIAN**	**JUMLAH**		**DASAR HUKUM**
		SEBELUM	**SESUDAH**	
-	-			
-	-			
-	-	0,00	0,00	
Kegiatan	: 7.01.02.2.04 Pelaksanaan Urusan Pemerintahan yang Dilimpahkan kepada Camat			
Indikator Keluaran	: Hasil Pelaksanaan Urusan Pemerintahan yang Dilimpahkan kepada Camat			
Sub Kegiatan	: 7.01.02.2.04.0003 Pelaksanaan Urusan Pemerintahan yang Terkait dengan Kewenangan Lain yang Dilimpahkan			
Indikator Keluaran	: Jumlah Laporan Pelaksanaan Kewenangan Lain yang Dilimpahkan			
KODE REKENING	**URAIAN**	**JUMLAH**		**DASAR HUKUM**
		SEBELUM	**SESUDAH**	
-	-			
-	-			
-	-	0,00	0,00	
Program	: 7.01.03 PROGRAM PEMBERDAYAAN MASYARAKAT DESA DAN KELURAHAN			
Indikator Hasil	: Persentase Penyelenggaraan Pemberdayaan Masyarakat Desa/Kelurahan			
Kegiatan	: 7.01.03.2.01 Koordinasi Kegiatan Pemberdayaan Desa			
Indikator Keluaran	: Hasil Koordinasi Kegiatan Pemberdayaan Desa			
Sub Kegiatan	: 7.01.03.2.01.0003 Peningkatan Efektifitas Kegiatan Pemberdayaan Masyarakat di Wilayah Kecamatan			
Indikator Keluaran	: Jumlah Laporan Peningkatan Efektivitas Kegiatan Pemberdayaan Masyarakat di Wilayah Kecamatan			
KODE REKENING	**URAIAN**	**JUMLAH**		**DASAR HUKUM**
		SEBELUM	**SESUDAH**	
5	BELANJA DAERAH			
5.1	BELANJA OPERASI			
5.1.02	Belanja Barang dan Jasa	183.703.860,00	176.203.200,00	
Program	: 7.01.04 PROGRAM KOORDINASI KETENTRAMAN DAN KETERTIBAN UMUM			
Indikator Hasil	: Persentase Penyelenggaraan Koordinasi Ketentraman dan Ketertiban Umum			

Kegiatan	: 7.01.04.2.01 Koordinasi Upaya Penyelenggaraan Ketenteraman dan Ketertiban Umum			
Indikator Keluaran	: Hasil Koordinasi Upaya Penyelenggaraan Ketenteraman dan Ketertiban Umum			
Sub Kegiatan	: 7.01.04.2.01.0001 Sinergitas dengan Kepolisian Negara Republik Indonesia, Tentara Nasional Indonesia dan Instansi Vertikal di Wilayah Kecamatan			
Indikator Keluaran	: Jumlah Laporan Hasil Sinergitas dengan Kepolisian Negara Republik Indonesia, Tentara Nasional Indonesia dan Instansi Vertikal di Wilayah Kecamatan			
KODE REKENING	**URAIAN**	**JUMLAH**		**DASAR HUKUM**
		SEBELUM	**SESUDAH**	
5	BELANJA DAERAH			
5.1	BELANJA OPERASI			
5.1.02	Belanja Barang dan Jasa	13.617.000,00	13.505.000,00	
Sub Kegiatan	: 7.01.04.2.01.0002 Harmonisasi Hubungan dengan Tokoh Agama dan Tokoh Masyarakat			
Indikator Keluaran	: Jumlah Laporan Pelaksanaan Harmonisasi Hubungan dengan Tokoh Agama dan Tokoh Masyarakat			
KODE REKENING	**URAIAN**	**JUMLAH**		**DASAR HUKUM**
		SEBELUM	**SESUDAH**	
-	-			
-	-			
-	-	0,00	0,00	
Kegiatan	: 7.01.04.2.02 Koordinasi Penerapan dan Penegakan Peraturan Daerah dan Peraturan Kepala Daerah			
Indikator Keluaran	: Hasil Koordinasi Penerapan dan Penegakan Peraturan Daerah dan Peraturan Kepala Daerah			
Sub Kegiatan	: 7.01.04.2.02.0001 Koordinasi/Sinergi dengan Perangkat Daerah yang Tugas dan Fungsinya di Bidang Penegakan Peraturan Perundang-Undangan dan/atau Kepolisian Negara Republik Indonesia			
Indikator Keluaran	: Jumlah Laporan Koordinasi/Sinergi dengan Perangkat Daerah yang Tugas dan Fungsinya di Bidang Penegakan Peraturan Perundang-Undangan dan/atau Kepolisian Negara Republik Indonesia			
KODE REKENING	**URAIAN**	**JUMLAH**		**DASAR HUKUM**
		SEBELUM	**SESUDAH**	
-	-			
-	-			
-	-	0,00	0,00	
Program	: 7.01.05 PROGRAM PENYELENGGARAAN URUSAN PEMERINTAHAN UMUM			
Indikator Hasil	: Persentase Penyelenggaraan Urusan Pemerintahan Umum			
Kegiatan	: 7.01.05.2.01 Penyelenggaraan Urusan Pemerintahan Umum Sesuai Penugasan Kepala Daerah			
Indikator Keluaran	: Hasil Penyelenggaraan Urusan Pemerintahan Umum sesuai Penugasan Kepala Daerah			
Sub Kegiatan	: 7.01.05.2.01.0001 Pembinaan Wawasan Kebangsaan dan Ketahanan Nasional dalam rangka Memantapkan Pengamalan Pancasila, Pelaksanaan Undang-Undang Dasar Negara Republik Indonesia Tahun 1945, Pelestarian Bhinneka Tunggal Ika serta Pemertahanan dan Pemeliharaan Keutuhan Negara Kesatuan Republik Indonesia			
Indikator Keluaran	: Jumlah Orang yang Mengikuti Pembinaan Wawasan Kebangsaan dan Ketahanan Nasional dalam rangka Memantapkan Pengamalan Pancasila, Pelaksanaan Undang-Undang Dasar Negara Republik Indonesia Tahun 1945, Pelestarian Bhinneka Tunggal Ika serta Pemertahanan dan Pemeliharaan Keutuhan Negara Kesatuan Republik Indonesia			
KODE REKENING	**URAIAN**	**JUMLAH**		**DASAR HUKUM**
		SEBELUM	**SESUDAH**	
5	BELANJA DAERAH			
5.1	BELANJA OPERASI			

5.1.02	Belanja Barang dan Jasa	39.076.020,00	39.001.400,00	
Sub Kegiatan	: 7.01.05.2.01.0002 Fasilitasi, Koordinasi dan Pembinaan (Bimtek, Sosialisasi, Konsultasi) Wawasan Kebangsaan dan Ketahanan Nasional			
Indikator Keluaran	: Jumlah Orang yang Mengikuti Fasilitasi, Koordinasi dan Pembinaan (Bimtek, Sosialisasi, Konsultasi) Wawasan Kebangsaan dan Ketahanan Nasional			
KODE REKENING	**URAIAN**	**JUMLAH**		**DASAR HUKUM**
		SEBELUM	**SESUDAH**	
-	-			
-	-			
-	-	0,00	0,00	
Sub Kegiatan	: 7.01.05.2.01.0008 Pelaksanaan Tugas Forum Koordinasi Pimpinan di Kecamatan			
Indikator Keluaran	: Jumlah Dokumen Tugas Forum Koordinasi Pimpinan di Kecamatan			
KODE REKENING	**URAIAN**	**JUMLAH**		**DASAR HUKUM**
		SEBELUM	**SESUDAH**	
5	BELANJA DAERAH			
5.1	BELANJA OPERASI			
5.1.02	Belanja Barang dan Jasa	20.655.000,00	20.450.000,00	
Program	: 7.01.06 PROGRAM PEMBINAAN DAN PENGAWASAN PEMERINTAHAN DESA			
Indikator Hasil	: Persentase Pembinaan dan Pengawasan Pemerintahan Desa			
Kegiatan	: 7.01.06.2.01 Fasilitasi, Rekomendasi dan Koordinasi Pembinaan dan Pengawasan Pemerintahan Desa			
Indikator Keluaran	: Hasil Fasilitasi, Rekomendasi, dan Koordinasi Pembinaan dan Pengawasan Pemerintahan Desa			
Sub Kegiatan	: 7.01.06.2.01.0001 Fasilitasi Penyusunan Peraturan Desa dan Peraturan Kepala Desa			
Indikator Keluaran	: Jumlah Dokumen yang Difasilitasi dalam rangka Penyusunan Peraturan Desa dan Peraturan Kepala Desa			
KODE REKENING	**URAIAN**	**JUMLAH**		**DASAR HUKUM**
		SEBELUM	**SESUDAH**	
-	-			
-	-			
-	-	0,00	0,00	
Sub Kegiatan	: 7.01.06.2.01.0002 Fasilitasi Administrasi Tata Pemerintahan Desa			
Indikator Keluaran	: Jumlah Dokumen yang Difasilitasi dalam rangka Administrasi Tata Pemerintahan Desa			
KODE REKENING	**URAIAN**	**JUMLAH**		**DASAR HUKUM**
		SEBELUM	**SESUDAH**	
5	BELANJA DAERAH			
5.1	BELANJA OPERASI			
5.1.02	Belanja Barang dan Jasa	7.650.000,00	7.500.000,00	
Sub Kegiatan	: 7.01.06.2.01.0003 Fasilitasi Pengelolaan Keuangan Desa dan Pendayagunaan Aset Desa			
Indikator Keluaran	: Jumlah Dokumen yang Difasilitasi dalam rangka Pengelolaan Keuangan Desa dan Pendayagunaan Aset Desa			
KODE REKENING	**URAIAN**	**JUMLAH**		**DASAR HUKUM**
		SEBELUM	**SESUDAH**	
-	-			

-	-			
-	-	0,00	0,00	
Sub Kegiatan	: 7.01.06.2.01.0005 Fasilitasi Pelaksanaan Tugas Kepala Desa dan Perangkat Desa			
Indikator Keluaran	: Jumlah Dokumen Fasilitasi dalam rangka Pelaksanaan Tugas Kepala Desa dan Perangkat Desa			
KODE REKENING	**URAIAN**	**JUMLAH**		**DASAR HUKUM**
		SEBELUM	**SESUDAH**	
5	BELANJA DAERAH			
5.1	BELANJA OPERASI			
5.1.02	Belanja Barang dan Jasa	33.318.000,00	32.750.000,00	
Sub Kegiatan	: 7.01.06.2.01.0006 Fasilitasi Pelaksanaan Pemilihan Kepala Desa			
Indikator Keluaran	: Jumlah Dokumen Fasilitasi dalam rangka Pelaksanaan Pemilihan Kepala Desa			
KODE REKENING	**URAIAN**	**JUMLAH**		**DASAR HUKUM**
		SEBELUM	**SESUDAH**	
-	-			
-	-			
-	-	0,00	0,00	
Sub Kegiatan	: 7.01.06.2.01.0007 Fasilitasi Pelaksanaan Tugas dan Fungsi Badan Permusyawaratan Desa			
Indikator Keluaran	: Jumlah Dokumen Fasilitasi dalam rangka Pelaksanaan Tugas dan Fungsi Badan Permusyawaratan Desa			
KODE REKENING	**URAIAN**	**JUMLAH**		**DASAR HUKUM**
		SEBELUM	**SESUDAH**	
-	-			
-	-			
-	-	0,00	0,00	
Sub Kegiatan	: 7.01.06.2.01.0008 Rekomendasi Pengangkatan dan Pemberhentian Perangkat Desa			
Indikator Keluaran	: Jumlah Dokumen Rekomendasi Pengangkatan dan Pemberhentian Perangkat Desa			
KODE REKENING	**URAIAN**	**JUMLAH**		**DASAR HUKUM**
		SEBELUM	**SESUDAH**	
5	BELANJA DAERAH			
5.1	BELANJA OPERASI			
5.1.02	Belanja Barang dan Jasa	2.475.000,00	2.375.000,00	
Sub Kegiatan	: 7.01.06.2.01.0009 Fasilitasi Sinkronisasi Perencanaan Pembangunan Daerah dengan Pembangunan Desa			
Indikator Keluaran	: Jumlah Dokumen Sinkronisasi Perencanaan Pembangunan Daerah dengan Pembangunan Desa			
KODE REKENING	**URAIAN**	**JUMLAH**		**DASAR HUKUM**
		SEBELUM	**SESUDAH**	
-	-			
-	-			
-	-	0,00	0,00	
Sub Kegiatan	: 7.01.06.2.01.0011 Fasilitasi Penyelenggaraan Ketenteraman dan Ketertiban Umum			
Indikator Keluaran	: Jumlah Dokumen Fasilitasi dalam rangka Penyelenggaraan Ketenteraman dan Ketertiban Umum			

KODE REKENING	URAIAN	JUMLAH		DASAR HUKUM
		SEBELUM	SESUDAH	
-	-			
-	-			
-	-	0,00	0,00	
Sub Kegiatan	: 7.01.06.2.01.0012 Fasilitasi Pelaksanaan Tugas, Fungsi, dan Kewajiban Lembaga Kemasyarakatan			
Indikator Keluaran	: Jumlah Dokumen Fasilitasi dalam rangka Pelaksanaan Tugas, Fungsi, dan Kewajiban Lembaga Kemasyarakatan			
KODE REKENING	URAIAN	JUMLAH		DASAR HUKUM
		SEBELUM	SESUDAH	
-	-			
-	-			
-	-	0,00	0,00	
Sub Kegiatan	: 7.01.06.2.01.0013 Fasilitasi Penyusunan Perencanaan Pembangunan Partisipatif			
Indikator Keluaran	: Jumlah Dokumen Fasilitasi dalam rangka Perencanaan Pembangunan Partisipatif			
KODE REKENING	URAIAN	JUMLAH		DASAR HUKUM
		SEBELUM	SESUDAH	
-	-			
-	-			
-	-	0,00	0,00	
Sub Kegiatan	: 7.01.06.2.01.0016 Fasilitasi Penyusunan Program dan Pelaksanaan Pemberdayaan Masyarakat Desa			
Indikator Keluaran	: Jumlah Dokumen Fasilitasi dalam rangka Program dan Pelaksanaan Pemberdayaan Masyarakat Desa			
KODE REKENING	URAIAN	JUMLAH		DASAR HUKUM
		SEBELUM	SESUDAH	
-	-			
-	-			
-	-	0,00	0,00	
Sub Kegiatan	: 7.01.06.2.01.0017 Koordinasi Pendampingan Desa di Wilayahnya			
Indikator Keluaran	: Jumlah Laporan Hasil Koordinasi Pendampingan Desa di Wilayahnya			
KODE REKENING	URAIAN	JUMLAH		DASAR HUKUM
		SEBELUM	SESUDAH	
-	-			
-	-			
-	-	0,00	0,00	
Sub Kegiatan	: 7.01.06.2.01.0018 Koordinasi Pelaksanaan Pembangunan Kawasan Perdesaan di Wilayah Kecamatan			
Indikator Keluaran	: Jumlah Laporan Hasil Koordinasi Pelaksanaan Pembangunan Kawasan Perdesaan di Wilayah Kecamatan			
KODE REKENING	URAIAN	JUMLAH		DASAR HUKUM
		SEBELUM	SESUDAH	
-	-			
-	-			

-	-	0,00	0,00	
Organisasi	: 7.01.0.00.0.00.05.0000 KECAMATAN KALIGESING			
Unit Organisasi	: 7.01.0.00.0.00.05.0000 KECAMATAN KALIGESING			
Program	: 7.01.01 PROGRAM PENUNJANG URUSAN PEMERINTAHAN DAERAH KABUPATEN/KOTA			
Indikator Hasil	: Persentase Pelaksanaan Penunjang Urusan Pemerintahan Daerah Kabupaten			
Kegiatan	: 7.01.01.2.01 Perencanaan, Penganggaran, dan Evaluasi Kinerja Perangkat Daerah			
Indikator Keluaran	: Jumlah Dokumen Perencanaan, Penganggaran, dan Evaluasi Kinerja Perangkat Daerah			
Sub Kegiatan	: 7.01.01.2.01.0001 Penyusunan Dokumen Perencanaan Perangkat Daerah			
Indikator Keluaran	: Jumlah Dokumen Perencanaan Perangkat Daerah			
KODE REKENING	**URAIAN**	**JUMLAH**		**DASAR HUKUM**
		SEBELUM	**SESUDAH**	
5	BELANJA DAERAH			
5.1	BELANJA OPERASI			
5.1.02	Belanja Barang dan Jasa	1.250.000,00	1.250.000,00	
Sub Kegiatan	: 7.01.01.2.01.0002 Koordinasi dan Penyusunan Dokumen RKA-SKPD			
Indikator Keluaran	: Jumlah Dokumen RKA-SKPD dan Laporan Hasil Koordinasi Penyusunan Dokumen RKA-SKPD			
KODE REKENING	**URAIAN**	**JUMLAH**		**DASAR HUKUM**
		SEBELUM	**SESUDAH**	
5	BELANJA DAERAH			
5.1	BELANJA OPERASI			
5.1.02	Belanja Barang dan Jasa	1.000.000,00	1.000.000,00	
Sub Kegiatan	: 7.01.01.2.01.0003 Koordinasi dan Penyusunan Dokumen Perubahan RKA-SKPD			
Indikator Keluaran	: Jumlah Dokumen Perubahan RKA-SKPD dan Laporan Hasil Koordinasi Penyusunan Dokumen Perubahan RKA-SKPD			
KODE REKENING	**URAIAN**	**JUMLAH**		**DASAR HUKUM**
		SEBELUM	**SESUDAH**	
5	BELANJA DAERAH			
5.1	BELANJA OPERASI			
5.1.02	Belanja Barang dan Jasa	1.250.000,00	1.250.000,00	
Sub Kegiatan	: 7.01.01.2.01.0004 Koordinasi dan Penyusunan DPA-SKPD			
Indikator Keluaran	: Jumlah Dokumen DPA-SKPD dan Laporan Hasil Koordinasi Penyusunan Dokumen DPA-SKPD			
KODE REKENING	**URAIAN**	**JUMLAH**		**DASAR HUKUM**
		SEBELUM	**SESUDAH**	
5	BELANJA DAERAH			
5.1	BELANJA OPERASI			
5.1.02	Belanja Barang dan Jasa	1.500.000,00	1.500.000,00	
Sub Kegiatan	: 7.01.01.2.01.0005 Koordinasi dan Penyusunan Perubahan DPA- SKPD			
Indikator Keluaran	: Jumlah Dokumen Perubahan DPA-SKPD dan Laporan Hasil Koordinasi Penyusunan Dokumen Perubahan DPA-SKPD			

KODE REKENING	URAIAN	JUMLAH		DASAR HUKUM
		SEBELUM	SESUDAH	
5	BELANJA DAERAH			
5.1	BELANJA OPERASI			
5.1.02	Belanja Barang dan Jasa	1.500.000,00	1.500.000,00	
Sub Kegiatan	: 7.01.01.2.01.0006 Koordinasi dan Penyusunan Laporan Capaian Kinerja dan Ikhtisar Realisasi Kinerja SKPD			
Indikator Keluaran	: Jumlah Laporan Capaian Kinerja dan Ikhtisar Realisasi Kinerja SKPD dan Laporan Hasil Koordinasi Penyusunan Laporan Capaian Kinerja dan Ikhtisar Realisasi Kinerja SKPD			
KODE REKENING	URAIAN	JUMLAH		DASAR HUKUM
		SEBELUM	SESUDAH	
5	BELANJA DAERAH			
5.1	BELANJA OPERASI			
5.1.02	Belanja Barang dan Jasa	1.000.000,00	1.000.000,00	
Sub Kegiatan	: 7.01.01.2.01.0007 Evaluasi Kinerja Perangkat Daerah			
Indikator Keluaran	: Jumlah Laporan Evaluasi Kinerja Perangkat Daerah			
KODE REKENING	URAIAN	JUMLAH		DASAR HUKUM
		SEBELUM	SESUDAH	
5	BELANJA DAERAH			
5.1	BELANJA OPERASI			
5.1.02	Belanja Barang dan Jasa	930.000,00	930.000,00	
Kegiatan	: 7.01.01.2.02 Administrasi Keuangan Perangkat Daerah			
Indikator Keluaran	: Persentase Layanan Administrasi Keuangan Perangkat Daerah			
Sub Kegiatan	: 7.01.01.2.02.0001 Penyediaan Gaji dan Tunjangan ASN			
Indikator Keluaran	: Jumlah Orang yang Menerima Gaji dan Tunjangan ASN			
KODE REKENING	URAIAN	JUMLAH		DASAR HUKUM
		SEBELUM	SESUDAH	
5	BELANJA DAERAH			
5.1	BELANJA OPERASI			
5.1.01	Belanja Pegawai	1.635.410.264,00	1.586.840.492,00	
Sub Kegiatan	: 7.01.01.2.02.0005 Koordinasi dan Penyusunan Laporan Keuangan Akhir Tahun SKPD			
Indikator Keluaran	: Jumlah Laporan Keuangan Akhir Tahun SKPD dan Laporan Hasil Koordinasi Penyusunan Laporan Keuangan Akhir Tahun SKPD			
KODE REKENING	URAIAN	JUMLAH		DASAR HUKUM
		SEBELUM	SESUDAH	
5	BELANJA DAERAH			
5.1	BELANJA OPERASI			
5.1.02	Belanja Barang dan Jasa	1.250.000,00	1.250.000,00	
Sub Kegiatan	: 7.01.01.2.02.0007 Koordinasi dan Penyusunan Laporan Keuangan Bulanan/ Triwulanan/ Semesteran SKPD			
Indikator Keluaran	: Jumlah Laporan Keuangan Bulanan/ Triwulanan/ Semesteran SKPD dan Laporan Koordinasi Penyusunan Laporan Keuangan Bulanan/Triwulanan/Semesteran SKPD			

KODE REKENING	URAIAN	JUMLAH		DASAR HUKUM
		SEBELUM	SESUDAH	
5	BELANJA DAERAH			
5.1	BELANJA OPERASI			
5.1.02	Belanja Barang dan Jasa	1.875.000,00	1.875.000,00	
Kegiatan	: 7.01.01.2.04 Administrasi Pendapatan Daerah Kewenangan Perangkat Daerah			
Indikator Keluaran	: Persentase Layanan Administrasi Pendapatan Daerah Kewenangan Perangkat Daerah			
Sub Kegiatan	: 7.01.01.2.04.0007 Pelaporan Pengelolaan Retribusi Daerah			
Indikator Keluaran	: Jumlah Laporan Pengelolaan Retribusi Daerah			

KODE REKENING	URAIAN	JUMLAH		DASAR HUKUM
		SEBELUM	SESUDAH	
5	BELANJA DAERAH			
5.1	BELANJA OPERASI			
5.1.02	Belanja Barang dan Jasa	1.750.000,00	1.750.000,00	
Kegiatan	: 7.01.01.2.05 Administrasi Kepegawaian Perangkat Daerah			
Indikator Keluaran	: Persentase Layanan Administrasi Kepegawaian Perangkat Daerah			
Sub Kegiatan	: 7.01.01.2.05.0005 Monitoring, Evaluasi, dan Penilaian Kinerja Pegawai			
Indikator Keluaran	: Jumlah Dokumen Monitoring, Evaluasi, dan Penilaian Kinerja Pegawai			

KODE REKENING	URAIAN	JUMLAH		DASAR HUKUM
		SEBELUM	SESUDAH	
5	BELANJA DAERAH			
5.1	BELANJA OPERASI			
5.1.02	Belanja Barang dan Jasa	2.223.000,00	0,00	
Sub Kegiatan	: 7.01.01.2.05.0009 Pendidikan dan Pelatihan Pegawai Berdasarkan Tugas dan Fungsi			
Indikator Keluaran	: Jumlah Pegawai Berdasarkan Tugas dan Fungsi yang Mengikuti Pendidikan dan Pelatihan			

KODE REKENING	URAIAN	JUMLAH		DASAR HUKUM
		SEBELUM	SESUDAH	
-	-			
-	-			
-	-	0,00	0,00	
Kegiatan	: 7.01.01.2.06 Administrasi Umum Perangkat Daerah			
Indikator Keluaran	: Persentase Layanan Administrasi Umum Perangkat Daerah			
Sub Kegiatan	: 7.01.01.2.06.0001 Penyediaan Komponen Instalasi Listrik/Penerangan Bangunan Kantor			
Indikator Keluaran	: Jumlah Paket Komponen Instalasi Listrik/Penerangan Bangunan Kantor yang Disediakan			

KODE REKENING	URAIAN	JUMLAH		DASAR HUKUM
		SEBELUM	SESUDAH	
5	BELANJA DAERAH			
5.1	BELANJA OPERASI			
5.1.02	Belanja Barang dan Jasa	2.285.100,00	2.285.100,00	

Sub Kegiatan	: 7.01.01.2.06.0002 Penyediaan Peralatan dan Perlengkapan Kantor			
Indikator Keluaran	: Jumlah Paket Peralatan dan Perlengkapan Kantor yang Disediakan			
KODE REKENING	**URAIAN**	**JUMLAH**		**DASAR HUKUM**
		SEBELUM	**SESUDAH**	
5	BELANJA DAERAH			
5.1	BELANJA OPERASI			
5.1.02	Belanja Barang dan Jasa	687.200,00	0,00	
Sub Kegiatan	: 7.01.01.2.06.0003 Penyediaan Peralatan Rumah Tangga			
Indikator Keluaran	: Jumlah Paket Peralatan Rumah Tangga yang Disediakan			
KODE REKENING	**URAIAN**	**JUMLAH**		**DASAR HUKUM**
		SEBELUM	**SESUDAH**	
5	BELANJA DAERAH			
5.1	BELANJA OPERASI			
5.1.02	Belanja Barang dan Jasa	5.162.000,00	5.162.000,00	
Sub Kegiatan	: 7.01.01.2.06.0004 Penyediaan Bahan Logistik Kantor			
Indikator Keluaran	: Jumlah Paket Bahan Logistik Kantor yang Disediakan			
KODE REKENING	**URAIAN**	**JUMLAH**		**DASAR HUKUM**
		SEBELUM	**SESUDAH**	
5	BELANJA DAERAH			
5.1	BELANJA OPERASI			
5.1.02	Belanja Barang dan Jasa	24.208.800,00	24.208.800,00	
Sub Kegiatan	: 7.01.01.2.06.0005 Penyediaan Barang Cetakan dan Penggandaan			
Indikator Keluaran	: Jumlah Paket Barang Cetakan dan Penggandaan yang Disediakan			
KODE REKENING	**URAIAN**	**JUMLAH**		**DASAR HUKUM**
		SEBELUM	**SESUDAH**	
5	BELANJA DAERAH			
5.1	BELANJA OPERASI			
5.1.02	Belanja Barang dan Jasa	6.396.000,00	6.396.000,00	
Sub Kegiatan	: 7.01.01.2.06.0006 Penyediaan Bahan Bacaan dan Peraturan Perundang-undangan			
Indikator Keluaran	: Jumlah Dokumen Bahan Bacaan dan Peraturan Perundang-Undangan yang Disediakan			
KODE REKENING	**URAIAN**	**JUMLAH**		**DASAR HUKUM**
		SEBELUM	**SESUDAH**	
5	BELANJA DAERAH			
5.1	BELANJA OPERASI			
5.1.02	Belanja Barang dan Jasa	1.332.000,00	0,00	
Sub Kegiatan	: 7.01.01.2.06.0007 Penyediaan Bahan/Material			
Indikator Keluaran	: Jumlah Paket Bahan/Material yang Disediakan			
KODE REKENING	**URAIAN**	**JUMLAH**		**DASAR HUKUM**
		SEBELUM	**SESUDAH**	

5	BELANJA DAERAH			
5.1	BELANJA OPERASI			
5.1.02	Belanja Barang dan Jasa	20.484.600,00	20.484.600,00	
Sub Kegiatan	: 7.01.01.2.06.0008 Fasilitasi Kunjungan Tamu			
Indikator Keluaran	: Jumlah Laporan Fasilitasi Kunjungan Tamu			
KODE REKENING	**URAIAN**	**JUMLAH**		**DASAR HUKUM**
		SEBELUM	**SESUDAH**	
5	BELANJA DAERAH			
5.1	BELANJA OPERASI			
5.1.02	Belanja Barang dan Jasa	2.696.250,00	0,00	
Sub Kegiatan	: 7.01.01.2.06.0009 Penyelenggaraan Rapat Koordinasi dan Konsultasi SKPD			
Indikator Keluaran	: Jumlah Laporan Penyelenggaraan Rapat Koordinasi dan Konsultasi SKPD			
KODE REKENING	**URAIAN**	**JUMLAH**		**DASAR HUKUM**
		SEBELUM	**SESUDAH**	
5	BELANJA DAERAH			
5.1	BELANJA OPERASI			
5.1.02	Belanja Barang dan Jasa	54.800.000,00	37.550.000,00	
Sub Kegiatan	: 7.01.01.2.06.0010 Penatausahaan Arsip Dinamis pada SKPD			
Indikator Keluaran	: Jumlah Dokumen Penatausahaan Arsip Dinamis pada SKPD			
KODE REKENING	**URAIAN**	**JUMLAH**		**DASAR HUKUM**
		SEBELUM	**SESUDAH**	
5	BELANJA DAERAH			
5.1	BELANJA OPERASI			
5.1.02	Belanja Barang dan Jasa	625.000,00	0,00	
Kegiatan	: 7.01.01.2.07 Pengadaan Barang Milik Daerah Penunjang Urusan Pemerintah Daerah			
Indikator Keluaran	: Barang Milik Daerah (BMD) Penunjang Urusan Pemerintah Daerah yang Diadakan			
Sub Kegiatan	: 7.01.01.2.07.0002 Pengadaan Kendaraan Dinas Operasional atau Lapangan			
Indikator Keluaran	: Jumlah Unit Kendaraan Dinas Operasional atau Lapangan yang Disediakan			
KODE REKENING	**URAIAN**	**JUMLAH**		**DASAR HUKUM**
		SEBELUM	**SESUDAH**	
-	-			
-	-			
-	-	0,00	0,00	
Sub Kegiatan	: 7.01.01.2.07.0005 Pengadaan Mebel			
Indikator Keluaran	: Jumlah Paket Mebel yang Disediakan			
KODE REKENING	**URAIAN**	**JUMLAH**		**DASAR HUKUM**
		SEBELUM	**SESUDAH**	
-	-			
-	-			

-	-	0,00	0,00	
Sub Kegiatan	: 7.01.01.2.07.0006 Pengadaan Peralatan dan Mesin Lainnya			
Indikator Keluaran	: Jumlah Unit Peralatan dan Mesin Lainnya yang Disediakan			
KODE REKENING	**URAIAN**	**JUMLAH**		**DASAR HUKUM**
		SEBELUM	**SESUDAH**	
-	-			
-	-			
-	-	0,00	0,00	
Sub Kegiatan	: 7.01.01.2.07.0010 Pengadaan Sarana dan Prasarana Gedung Kantor atau Bangunan Lainnya			
Indikator Keluaran	: Jumlah Unit Sarana dan Prasarana Gedung Kantor atau Bangunan Lainnya yang Disediakan			
KODE REKENING	**URAIAN**	**JUMLAH**		**DASAR HUKUM**
		SEBELUM	**SESUDAH**	
5	BELANJA DAERAH			
5.1	BELANJA OPERASI			
5.1.01	Belanja Pegawai	680.000,00	0,00	
5.1.02	Belanja Barang dan Jasa	77.539.000,00	0,00	
5.2	BELANJA MODAL			
5.2.02	Belanja Modal Peralatan dan Mesin	0,00	77.539.000,00	
Kegiatan	: 7.01.01.2.08 Penyediaan Jasa Penunjang Urusan Pemerintahan Daerah			
Indikator Keluaran	: Jumlah Laporan Penyediaan Jasa Penunjang Urusan Pemerintahan Daerah			
Sub Kegiatan	: 7.01.01.2.08.0002 Penyediaan Jasa Komunikasi, Sumber Daya Air dan Listrik			
Indikator Keluaran	: Jumlah Laporan Penyediaan Jasa Komunikasi, Sumber Daya Air dan Listrik yang Disediakan			
KODE REKENING	**URAIAN**	**JUMLAH**		**DASAR HUKUM**
		SEBELUM	**SESUDAH**	
5	BELANJA DAERAH			
5.1	BELANJA OPERASI			
5.1.02	Belanja Barang dan Jasa	0,00	33.699.000,00	
5.1.02	Belanja Barang dan Jasa	31.200.000,00	0,00	
Sub Kegiatan	: 7.01.01.2.08.0004 Penyediaan Jasa Pelayanan Umum Kantor			
Indikator Keluaran	: Jumlah Laporan Penyediaan Jasa Pelayanan Umum Kantor yang Disediakan			
KODE REKENING	**URAIAN**	**JUMLAH**		**DASAR HUKUM**
		SEBELUM	**SESUDAH**	
5	BELANJA DAERAH			
5.1	BELANJA OPERASI			
5.1.02	Belanja Barang dan Jasa	0,00	28.677.600,00	
5.1.02	Belanja Barang dan Jasa	40.363.000,00	0,00	
Kegiatan	: 7.01.01.2.09 Pemeliharaan Barang Milik Daerah Penunjang Urusan Pemerintahan Daerah			
Indikator Keluaran	: Barang Milik Daerah (BMD) Penunjang Urusan Pemerintahan Daerah yang Dipelihara Barang Milik Daerah (BMD) Penunjang Urusan Pemerintahan Daerah yang Dipelihara			

Sub Kegiatan	: 7.01.01.2.09.0002 Penyediaan Jasa Pemeliharaan, Biaya Pemeliharaan, Pajak dan Perizinan Kendaraan Dinas Operasional atau Lapangan			
Indikator Keluaran	: Jumlah Kendaraan Dinas Operasional atau Lapangan yang Dipelihara dan dibayarkan Pajak dan Perizinannya			
KODE REKENING	**URAIAN**	**JUMLAH**		**DASAR HUKUM**
		SEBELUM	**SESUDAH**	
5	BELANJA DAERAH			
5.1	BELANJA OPERASI			
5.1.02	Belanja Barang dan Jasa	62.530.000,00	54.630.000,00	
Sub Kegiatan	: 7.01.01.2.09.0006 Pemeliharaan Peralatan dan Mesin Lainnya			
Indikator Keluaran	: Jumlah Peralatan dan Mesin Lainnya yang Dipelihara			
KODE REKENING	**URAIAN**	**JUMLAH**		**DASAR HUKUM**
		SEBELUM	**SESUDAH**	
5	BELANJA DAERAH			
5.1	BELANJA OPERASI			
5.1.02	Belanja Barang dan Jasa	6.450.000,00	6.450.000,00	
Sub Kegiatan	: 7.01.01.2.09.0009 Pemeliharaan/Rehabilitasi Gedung Kantor dan Bangunan Lainnya			
Indikator Keluaran	: Jumlah Gedung Kantor dan Bangunan Lainnya yang Dipelihara/Direhabilitasi			
KODE REKENING	**URAIAN**	**JUMLAH**		**DASAR HUKUM**
		SEBELUM	**SESUDAH**	
5	BELANJA DAERAH			
5.1	BELANJA OPERASI			
5.1.02	Belanja Barang dan Jasa	17.300.000,00	17.300.000,00	
Sub Kegiatan	: 7.01.01.2.09.0010 Pemeliharaan/Rehabilitasi Sarana dan Prasarana Gedung Kantor atau Bangunan Lainnya			
Indikator Keluaran	: Jumlah Sarana dan Prasarana Gedung Kantor atau Bangunan Lainnya yang Dipelihara/Direhabilitasi			
KODE REKENING	**URAIAN**	**JUMLAH**		**DASAR HUKUM**
		SEBELUM	**SESUDAH**	
5	BELANJA DAERAH			
5.1	BELANJA OPERASI			
5.1.02	Belanja Barang dan Jasa	2.440.000,00	2.440.000,00	
Program	: 7.01.02 PROGRAM PENYELENGGARAAN PEMERINTAHAN DAN PELAYANAN PUBLIK			
Indikator Hasil	: Persentase Penyelenggaraan Pemerntahan dan Pelayanan Publik			
Kegiatan	: 7.01.02.2.01 Koordinasi Penyelenggaraan Kegiatan Pemerintahan di Tingkat Kecamatan			
Indikator Keluaran	: Hasil Koordinasi Penyelenggaraan Kegiatan Pemerintahan di Tingkat Kecamatan			
Sub Kegiatan	: 7.01.02.2.01.0001 Koordinasi/Sinergi Perencanaan dan Pelaksanaan Kegiatan Pemerintahan dengan Perangkat Daerah dan Instansi Vertikal Terkait			
Indikator Keluaran	: Jumlah Laporan Koordinasi/Sinergi Perencanaan dan Pelaksanaan Kegiatan Pemerintahan dengan Perangkat Daerah dan Instansi Vertikal Terkait			
KODE REKENING	**URAIAN**	**JUMLAH**		**DASAR HUKUM**
		SEBELUM	**SESUDAH**	
5	BELANJA DAERAH			
5.1	BELANJA OPERASI			

5.1.02	Belanja Barang dan Jasa	41.249.000,00	23.289.500,00	
Sub Kegiatan	: 7.01.02.2.01.0002 Peningkatan Efektifitas Kegiatan Pemerintahan di Tingkat Kecamatan			
Indikator Keluaran	: Jumlah Dokumen Peningkatan Efektifitas Kegiatan Pemerintahan di Tingkat Kecamatan			
KODE REKENING	**URAIAN**	**JUMLAH**		**DASAR HUKUM**
		SEBELUM	**SESUDAH**	
5	BELANJA DAERAH			
5.1	BELANJA OPERASI			
5.1.02	Belanja Barang dan Jasa	4.780.000,00	3.400.000,00	
Kegiatan	: 7.01.02.2.02 Penyelenggaraan Urusan Pemerintahan yang Tidak Dilaksanakan oleh Unit Kerja Perangkat Daerah yang Ada di Kecamatan			
Indikator Keluaran	: Hasil Koordinasi Pemeliharaan Prasarana dan Sarana Pelayanan Umum			
Sub Kegiatan	: 7.01.02.2.02.0001 Perencanaan Kegiatan Pelayanan kepada Masyarakat di Kecamatan			
Indikator Keluaran	: Jumlah Dokumen Perencanaan Kegiatan Pelayanan kepada Masyarakat di Kecamatan			
KODE REKENING	**URAIAN**	**JUMLAH**		**DASAR HUKUM**
		SEBELUM	**SESUDAH**	
5	BELANJA DAERAH			
5.1	BELANJA OPERASI			
5.1.02	Belanja Barang dan Jasa	2.510.000,00	2.510.000,00	
Sub Kegiatan	: 7.01.02.2.02.0003 Peningkatan Efektifitas Pelaksanaan Pelayanan kepada Masyarakat di Wilayah Kecamatan			
Indikator Keluaran	: Jumlah Laporan Peningkatan Efektifitas Pelaksanaan Pelayanan kepada Masyarakat di Wilayah Kecamatan			
KODE REKENING	**URAIAN**	**JUMLAH**		**DASAR HUKUM**
		SEBELUM	**SESUDAH**	
5	BELANJA DAERAH			
5.1	BELANJA OPERASI			
5.1.02	Belanja Barang dan Jasa	3.969.000,00	3.969.000,00	
Program	: 7.01.03 PROGRAM PEMBERDAYAAN MASYARAKAT DESA DAN KELURAHAN			
Indikator Hasil	: Persentase Penyelenggaranaan Pemberdayaan Masyarakat Desa/ Kelurahan			
Kegiatan	: 7.01.03.2.01 Koordinasi Kegiatan Pemberdayaan Desa			
Indikator Keluaran	: Hasil Koordinasi Kegiatan Pemberdayaan Desa			
Sub Kegiatan	: 7.01.03.2.01.0001 Peningkatan Partisipasi Masyarakat dalam Forum Musyawarah Perencanaan Pembangunan di Desa			
Indikator Keluaran	: Jumlah Lembaga Kemasyarakatan yang Berpartisipasi dalam Forum Musyawarah Perencanaan Pembangunan di Desa			
KODE REKENING	**URAIAN**	**JUMLAH**		**DASAR HUKUM**
		SEBELUM	**SESUDAH**	
5	BELANJA DAERAH			
5.1	BELANJA OPERASI			
5.1.02	Belanja Barang dan Jasa	14.750.900,00	3.420.000,00	
Sub Kegiatan	: 7.01.03.2.01.0003 Peningkatan Efektifitas Kegiatan Pemberdayaan Masyarakat di Wilayah Kecamatan			
Indikator Keluaran	: Jumlah Laporan Peningkatan Efektivitas Kegiatan Pemberdayaan Masyarakat di Wilayah Kecamatan			

KODE REKENING	URAIAN	JUMLAH		DASAR HUKUM
		SEBELUM	SESUDAH	
5	BELANJA DAERAH			
5.1	BELANJA OPERASI			
5.1.02	Belanja Barang dan Jasa	54.925.000,00	30.411.000,00	
Program	: 7.01.04 PROGRAM KOORDINASI KETENTRAMAN DAN KETERTIBAN UMUM			
Indikator Hasil	: Persentase Penyelenggaraan Koordinasi Ketentraman dan Ketertiban Umum			
Kegiatan	: 7.01.04.2.01 Koordinasi Upaya Penyelenggaraan Ketenteraman dan Ketertiban Umum			
Indikator Keluaran	: Hasil Koordinasi Upaya Penyelenggaraan Ketentraman dan Ketertiban Umum			
Sub Kegiatan	: 7.01.04.2.01.0001 Sinergitas dengan Kepolisian Negara Republik Indonesia, Tentara Nasional Indonesia dan Instansi Vertikal di Wilayah Kecamatan			
Indikator Keluaran	: Jumlah Laporan Hasil Sinergitas dengan Kepolisian Negara Republik Indonesia, Tentara Nasional Indonesia dan Instansi Vertikal di Wilayah Kecamatan			
KODE REKENING	URAIAN	JUMLAH		DASAR HUKUM
		SEBELUM	SESUDAH	
5	BELANJA DAERAH			
5.1	BELANJA OPERASI			
5.1.02	Belanja Barang dan Jasa	9.670.000,00	9.670.000,00	
Sub Kegiatan	: 7.01.04.2.01.0002 Harmonisasi Hubungan dengan Tokoh Agama dan Tokoh Masyarakat			
Indikator Keluaran	: Jumlah Laporan Pelaksanaan Harmonisasi Hubungan dengan Tokoh Agama dan Tokoh Masyarakat			
KODE REKENING	URAIAN	JUMLAH		DASAR HUKUM
		SEBELUM	SESUDAH	
5	BELANJA DAERAH			
5.1	BELANJA OPERASI			
5.1.02	Belanja Barang dan Jasa	3.703.000,00	3.703.000,00	
Program	: 7.01.05 PROGRAM PENYELENGGARAAN URUSAN PEMERINTAHAN UMUM			
Indikator Hasil	: Persentase Penyelenggaraan Urusan Pemerintahan Umum			
Kegiatan	: 7.01.05.2.01 Penyelenggaraan Urusan Pemerintahan Umum Sesuai Penugasan Kepala Daerah			
Indikator Keluaran	: Hasil Penyelenggaraan Urusan Pemerintahan Umum sesuai Penugasan Kepala Daerah			
Sub Kegiatan	: 7.01.05.2.01.0008 Pelaksanaan Tugas Forum Koordinasi Pimpinan di Kecamatan			
Indikator Keluaran	: Jumlah Dokumen Tugas Forum Koordinasi Pimpinan di Kecamatan			
KODE REKENING	URAIAN	JUMLAH		DASAR HUKUM
		SEBELUM	SESUDAH	
5	BELANJA DAERAH			
5.1	BELANJA OPERASI			
5.1.02	Belanja Barang dan Jasa	26.738.000,00	30.911.000,00	
Program	: 7.01.06 PROGRAM PEMBINAAN DAN PENGAWASAN PEMERINTAHAN DESA			
Indikator Hasil	: Persentase Pembinaan dan Pengawasan Pemerintahan Desa			
Kegiatan	: 7.01.06.2.01 Fasilitasi, Rekomendasi dan Koordinasi Pembinaan dan Pengawasan Pemerintahan Desa			
Indikator Keluaran	: Hasil Fasilitasi, Rekomendasi, dan Koordinasi Pembinaan dan Pengawasan Pemerintahan Desa			

Sub Kegiatan	: 7.01.06.2.01.0002 Fasilitasi Administrasi Tata Pemerintahan Desa			
Indikator Keluaran	: Jumlah Dokumen yang Difasilitasi dalam rangka Administrasi Tata Pemerintahan Desa			
KODE REKENING	**URAIAN**	**JUMLAH**		**DASAR HUKUM**
		SEBELUM	**SESUDAH**	
5	BELANJA DAERAH			
5.1	BELANJA OPERASI			
5.1.02	Belanja Barang dan Jasa	2.676.000,00	1.976.000,00	
Sub Kegiatan	: 7.01.06.2.01.0003 Fasilitasi Pengelolaan Keuangan Desa dan Pendayagunaan Aset Desa			
Indikator Keluaran	: Jumlah Dokumen yang Difasilitasi dalam rangka Pengelolaan Keuangan Desa dan Pendayagunaan Aset Desa			
KODE REKENING	**URAIAN**	**JUMLAH**		**DASAR HUKUM**
		SEBELUM	**SESUDAH**	
5	BELANJA DAERAH			
5.1	BELANJA OPERASI			
5.1.02	Belanja Barang dan Jasa	1.640.000,00	1.640.000,00	
Sub Kegiatan	: 7.01.06.2.01.0004 Fasilitasi Penerapan dan Penegakan Peraturan Perundang-Undangan			
Indikator Keluaran	: Jumlah Laporan Fasilitasi dalam rangka Penerapan dan Penegakan Peraturan Perundang-Undangan			
KODE REKENING	**URAIAN**	**JUMLAH**		**DASAR HUKUM**
		SEBELUM	**SESUDAH**	
-	-			
-	-			
-	-	0,00	0,00	
Sub Kegiatan	: 7.01.06.2.01.0005 Fasilitasi Pelaksanaan Tugas Kepala Desa dan Perangkat Desa			
Indikator Keluaran	: Jumlah Dokumen Fasilitasi dalam rangka Pelaksanaan Tugas Kepala Desa dan Perangkat Desa			
KODE REKENING	**URAIAN**	**JUMLAH**		**DASAR HUKUM**
		SEBELUM	**SESUDAH**	
5	BELANJA DAERAH			
5.1	BELANJA OPERASI			
5.1.02	Belanja Barang dan Jasa	31.031.000,00	19.657.000,00	
Sub Kegiatan	: 7.01.06.2.01.0007 Fasilitasi Pelaksanaan Tugas dan Fungsi Badan Permusyawaratan Desa			
Indikator Keluaran	: Jumlah Dokumen Fasilitasi dalam rangka Pelaksanaan Tugas dan Fungsi Badan Permusyawaratan Desa			
KODE REKENING	**URAIAN**	**JUMLAH**		**DASAR HUKUM**
		SEBELUM	**SESUDAH**	
5	BELANJA DAERAH			
5.1	BELANJA OPERASI			
5.1.02	Belanja Barang dan Jasa	2.676.000,00	1.976.000,00	
Sub Kegiatan	: 7.01.06.2.01.0008 Rekomendasi Pengangkatan dan Pemberhentian Perangkat Desa			
Indikator Keluaran	: Jumlah Dokumen Rekomendasi Pengangkatan dan Pemberhentian Perangkat Desa			
KODE REKENING	**URAIAN**	**JUMLAH**		**DASAR HUKUM**
		SEBELUM	**SESUDAH**	

5	BELANJA DAERAH			
5.1	BELANJA OPERASI			
5.1.02	Belanja Barang dan Jasa	2.696.000,00	2.696.000,00	
Sub Kegiatan	: 7.01.06.2.01.0009 Fasilitasi Sinkronisasi Perencanaan Pembangunan Daerah dengan Pembangunan Desa			
Indikator Keluaran	: Jumlah Dokumen Sinkronisasi Perencanaan Pembangunan Daerah dengan Pembangunan Desa			
KODE REKENING	**URAIAN**	**JUMLAH**		**DASAR HUKUM**
		SEBELUM	**SESUDAH**	
-	-			
-	-			
-	-	0,00	0,00	
Sub Kegiatan	: 7.01.06.2.01.0012 Fasilitasi Pelaksanaan Tugas, Fungsi, dan Kewajiban Lembaga Kemasyarakatan			
Indikator Keluaran	: Jumlah Dokumen Fasilitasi dalam rangka Pelaksanaan Tugas, Fungsi, dan Kewajiban Lembaga Kemasyarakatan			
KODE REKENING	**URAIAN**	**JUMLAH**		**DASAR HUKUM**
		SEBELUM	**SESUDAH**	
5	BELANJA DAERAH			
5.1	BELANJA OPERASI			
5.1.02	Belanja Barang dan Jasa	2.600.000,00	1.900.000,00	
Sub Kegiatan	: 7.01.06.2.01.0013 Fasilitasi Penyusunan Perencanaan Pembangunan Partisipatif			
Indikator Keluaran	: Jumlah Dokumen Fasilitasi dalam rangka Perencanaan Pembangunan Partisipatif			
KODE REKENING	**URAIAN**	**JUMLAH**		**DASAR HUKUM**
		SEBELUM	**SESUDAH**	
5	BELANJA DAERAH			
5.1	BELANJA OPERASI			
5.1.02	Belanja Barang dan Jasa	3.626.000,00	0,00	
Organisasi	: 7.01.0.00.0.00.06.0000 KECAMATAN PURWOREJO			
Unit Organisasi	: 7.01.0.00.0.00.06.0000 KECAMATAN PURWOREJO			
Program	: 7.01.01 PROGRAM PENUNJANG URUSAN PEMERINTAHAN DAERAH KABUPATEN/KOTA			
Indikator Hasil	: Persentase Pelaksanaan Penunjang Urusan Pemerintahan Daerah Kabupaten			
Kegiatan	: 7.01.01.2.01 Perencanaan, Penganggaran, dan Evaluasi Kinerja Perangkat Daerah			
Indikator Keluaran	: Jumlah Dokumen Perencanaan, Penganggaran, dan Evaluasi Kinerja Perangkat Daerah			
Sub Kegiatan	: 7.01.01.2.01.0001 Penyusunan Dokumen Perencanaan Perangkat Daerah			
Indikator Keluaran	: Jumlah Dokumen Perencanaan Perangkat Daerah			
KODE REKENING	**URAIAN**	**JUMLAH**		**DASAR HUKUM**
		SEBELUM	**SESUDAH**	
5	BELANJA DAERAH			
5.1	BELANJA OPERASI			
5.1.02	Belanja Barang dan Jasa	37.073.500,00	34.045.900,00	
Sub Kegiatan	: 7.01.01.2.01.0002 Koordinasi dan Penyusunan Dokumen RKA-SKPD			
Indikator Keluaran	: Jumlah Dokumen RKA-SKPD dan Laporan Hasil Koordinasi Penyusunan Dokumen RKA-SKPD			

KODE REKENING	URAIAN	JUMLAH		DASAR HUKUM
		SEBELUM	SESUDAH	
5	BELANJA DAERAH			
5.1	BELANJA OPERASI			
5.1.02	Belanja Barang dan Jasa	7.134.300,00	6.234.300,00	
Sub Kegiatan	: 7.01.01.2.01.0003 Koordinasi dan Penyusunan Dokumen Perubahan RKA-SKPD			
Indikator Keluaran	: Jumlah Dokumen Perubahan RKA-SKPD dan Laporan Hasil Koordinasi Penyusunan Dokumen Perubahan RKA-SKPD			
KODE REKENING	URAIAN	JUMLAH		DASAR HUKUM
		SEBELUM	SESUDAH	
5	BELANJA DAERAH			
5.1	BELANJA OPERASI			
5.1.02	Belanja Barang dan Jasa	7.134.300,00	3.806.000,00	
Sub Kegiatan	: 7.01.01.2.01.0004 Koordinasi dan Penyusunan DPA-SKPD			
Indikator Keluaran	: Jumlah Dokumen DPA-SKPD dan Laporan Hasil Koordinasi Penyusunan Dokumen DPA-SKPD			
KODE REKENING	URAIAN	JUMLAH		DASAR HUKUM
		SEBELUM	SESUDAH	
5	BELANJA DAERAH			
5.1	BELANJA OPERASI			
5.1.02	Belanja Barang dan Jasa	6.298.300,00	6.058.300,00	
Sub Kegiatan	: 7.01.01.2.01.0005 Koordinasi dan Penyusunan Perubahan DPA- SKPD			
Indikator Keluaran	: Jumlah Dokumen Perubahan DPA-SKPD dan Laporan Hasil Koordinasi Penyusunan Dokumen Perubahan DPA-SKPD			
KODE REKENING	URAIAN	JUMLAH		DASAR HUKUM
		SEBELUM	SESUDAH	
5	BELANJA DAERAH			
5.1	BELANJA OPERASI			
5.1.02	Belanja Barang dan Jasa	9.708.300,00	1.380.000,00	
Sub Kegiatan	: 7.01.01.2.01.0006 Koordinasi dan Penyusunan Laporan Capaian Kinerja dan Ikhtisar Realisasi Kinerja SKPD			
Indikator Keluaran	: Jumlah Laporan Capaian Kinerja dan Ikhtisar Realisasi Kinerja SKPD dan Laporan Hasil Koordinasi Penyusunan Laporan Capaian Kinerja dan Ikhtisar Realisasi Kinerja SKPD			
KODE REKENING	URAIAN	JUMLAH		DASAR HUKUM
		SEBELUM	SESUDAH	
5	BELANJA DAERAH			
5.1	BELANJA OPERASI			
5.1.02	Belanja Barang dan Jasa	51.850.300,00	50.230.300,00	
Sub Kegiatan	: 7.01.01.2.01.0007 Evaluasi Kinerja Perangkat Daerah			
Indikator Keluaran	: Jumlah Laporan Evaluasi Kinerja Perangkat Daerah			
KODE REKENING	URAIAN	JUMLAH		DASAR HUKUM
		SEBELUM	SESUDAH	
5	BELANJA DAERAH			

5.1	BELANJA OPERASI			
5.1.02	Belanja Barang dan Jasa	7.098.300,00	5.803.900,00	
Kegiatan	: 7.01.01.2.02 Administrasi Keuangan Perangkat Daerah			
Indikator Keluaran	: Persentase Layanan Administrasi Keuangan Perangkat Daerah			
Sub Kegiatan	: 7.01.01.2.02.0001 Penyediaan Gaji dan Tunjangan ASN			
Indikator Keluaran	: Jumlah Orang yang Menerima Gaji dan Tunjangan ASN			
KODE REKENING	**URAIAN**	**JUMLAH**		**DASAR HUKUM**
		SEBELUM	**SESUDAH**	
5	BELANJA DAERAH			
5.1	BELANJA OPERASI			
5.1.01	Belanja Pegawai	11.021.125.746,00	11.303.233.938,00	
Sub Kegiatan	: 7.01.01.2.02.0007 Koordinasi dan Penyusunan Laporan Keuangan Bulanan/ Triwulanan/ Semesteran SKPD			
Indikator Keluaran	: Jumlah Laporan Keuangan Bulanan/ Triwulanan/ Semesteran SKPD dan Laporan Koordinasi Penyusunan Laporan Keuangan Bulanan/Triwulanan/Semesteran SKPD			
KODE REKENING	**URAIAN**	**JUMLAH**		**DASAR HUKUM**
		SEBELUM	**SESUDAH**	
5	BELANJA DAERAH			
5.1	BELANJA OPERASI			
5.1.02	Belanja Barang dan Jasa	66.161.300,00	59.110.100,00	
Kegiatan	: 7.01.01.2.04 Administrasi Pendapatan Daerah Kewenangan Perangkat Daerah			
Indikator Keluaran	: Persentase Layanan Administrasi Pendapatan Daerah Kewenangan Perangkat Daerah			
Sub Kegiatan	: 7.01.01.2.04.0007 Pelaporan Pengelolaan Retribusi Daerah			
Indikator Keluaran	: Jumlah Laporan Pengelolaan Retribusi Daerah			
KODE REKENING	**URAIAN**	**JUMLAH**		**DASAR HUKUM**
		SEBELUM	**SESUDAH**	
5	BELANJA DAERAH			
5.1	BELANJA OPERASI			
5.1.02	Belanja Barang dan Jasa	720.000,00	720.000,00	
Kegiatan	: 7.01.01.2.05 Administrasi Kepegawaian Perangkat Daerah			
Indikator Keluaran	: Persentase Layanan Administrasi Kepegawaian Perangkat Daerah			
Sub Kegiatan	: 7.01.01.2.05.0005 Monitoring, Evaluasi, dan Penilaian Kinerja Pegawai			
Indikator Keluaran	: Jumlah Dokumen Monitoring, Evaluasi, dan Penilaian Kinerja Pegawai			
KODE REKENING	**URAIAN**	**JUMLAH**		**DASAR HUKUM**
		SEBELUM	**SESUDAH**	
5	BELANJA DAERAH			
5.1	BELANJA OPERASI			
5.1.02	Belanja Barang dan Jasa	4.847.500,00	3.847.500,00	
Kegiatan	: 7.01.01.2.06 Administrasi Umum Perangkat Daerah			
Indikator Keluaran	: Persentase Layanan Administrasi Umum Perangkat Daerah			
Sub Kegiatan	: 7.01.01.2.06.0001 Penyediaan Komponen Instalasi Listrik/Penerangan Bangunan Kantor			

Indikator Keluaran	: Jumlah Paket Komponen Instalasi Listrik/Penerangan Bangunan Kantor yang Disediakan			
KODE REKENING	**URAIAN**	**JUMLAH**		**DASAR HUKUM**
		SEBELUM	**SESUDAH**	
5	BELANJA DAERAH			
5.1	BELANJA OPERASI			
5.1.02	Belanja Barang dan Jasa	26.395.200,00	26.395.200,00	
Sub Kegiatan	: 7.01.01.2.06.0003 Penyediaan Peralatan Rumah Tangga			
Indikator Keluaran	: Jumlah Paket Peralatan Rumah Tangga yang Disediakan			
KODE REKENING	**URAIAN**	**JUMLAH**		**DASAR HUKUM**
		SEBELUM	**SESUDAH**	
5	BELANJA DAERAH			
5.1	BELANJA OPERASI			
5.1.02	Belanja Barang dan Jasa	47.565.400,00	47.565.400,00	
Sub Kegiatan	: 7.01.01.2.06.0004 Penyediaan Bahan Logistik Kantor			
Indikator Keluaran	: Jumlah Paket Bahan Logistik Kantor yang Disediakan			
KODE REKENING	**URAIAN**	**JUMLAH**		**DASAR HUKUM**
		SEBELUM	**SESUDAH**	
5	BELANJA DAERAH			
5.1	BELANJA OPERASI			
5.1.02	Belanja Barang dan Jasa	158.722.200,00	158.722.200,00	
Sub Kegiatan	: 7.01.01.2.06.0005 Penyediaan Barang Cetakan dan Penggandaan			
Indikator Keluaran	: Jumlah Paket Barang Cetakan dan Penggandaan yang Disediakan			
KODE REKENING	**URAIAN**	**JUMLAH**		**DASAR HUKUM**
		SEBELUM	**SESUDAH**	
5	BELANJA DAERAH			
5.1	BELANJA OPERASI			
5.1.02	Belanja Barang dan Jasa	64.199.100,00	66.949.100,00	
Sub Kegiatan	: 7.01.01.2.06.0006 Penyediaan Bahan Bacaan dan Peraturan Perundang-undangan			
Indikator Keluaran	: Jumlah Dokumen Bahan Bacaan dan Peraturan Perundang-Undangan yang Disediakan			
KODE REKENING	**URAIAN**	**JUMLAH**		**DASAR HUKUM**
		SEBELUM	**SESUDAH**	
5	BELANJA DAERAH			
5.1	BELANJA OPERASI			
5.1.02	Belanja Barang dan Jasa	18.648.000,00	14.652.000,00	
Sub Kegiatan	: 7.01.01.2.06.0007 Penyediaan Bahan/Material			
Indikator Keluaran	: Jumlah Paket Bahan/Material yang Disediakan			
KODE REKENING	**URAIAN**	**JUMLAH**		**DASAR HUKUM**
		SEBELUM	**SESUDAH**	
5	BELANJA DAERAH			

5.1	BELANJA OPERASI			
5.1.02	Belanja Barang dan Jasa	133.816.600,00	133.816.600,00	
Sub Kegiatan	: 7.01.01.2.06.0009 Penyelenggaraan Rapat Koordinasi dan Konsultasi SKPD			
Indikator Keluaran	: Jumlah Laporan Penyelenggaraan Rapat Koordinasi dan Konsultasi SKPD			
KODE REKENING	**URAIAN**	**JUMLAH**		**DASAR HUKUM**
		SEBELUM	**SESUDAH**	
5	BELANJA DAERAH			
5.1	BELANJA OPERASI			
5.1.02	Belanja Barang dan Jasa	125.574.920,00	109.340.590,00	
Kegiatan	: 7.01.01.2.07 Pengadaan Barang Milik Daerah Penunjang Urusan Pemerintah Daerah			
Indikator Keluaran	: -			
Sub Kegiatan	: 7.01.01.2.07.0002 Pengadaan Kendaraan Dinas Operasional atau Lapangan			
Indikator Keluaran	: Jumlah Unit Kendaraan Dinas Operasional atau Lapangan yang Disediakan			
KODE REKENING	**URAIAN**	**JUMLAH**		**DASAR HUKUM**
		SEBELUM	**SESUDAH**	
5	BELANJA DAERAH			
5.1	BELANJA OPERASI			
5.1.01	Belanja Pegawai	0,00	0,00	
5.2	BELANJA MODAL			
5.2.02	Belanja Modal Peralatan dan Mesin	0,00	34.495.000,00	
Sub Kegiatan	: 7.01.01.2.07.0005 Pengadaan Mebel			
Indikator Keluaran	: Jumlah Paket Mebel yang Disediakan			
KODE REKENING	**URAIAN**	**JUMLAH**		**DASAR HUKUM**
		SEBELUM	**SESUDAH**	
5	BELANJA DAERAH			
5.2	BELANJA MODAL			
5.2.02	Belanja Modal Peralatan dan Mesin	0,00	6.859.800,00	
Sub Kegiatan	: 7.01.01.2.07.0006 Pengadaan Peralatan dan Mesin Lainnya			
Indikator Keluaran	: Jumlah Unit Peralatan dan Mesin Lainnya yang Disediakan			
KODE REKENING	**URAIAN**	**JUMLAH**		**DASAR HUKUM**
		SEBELUM	**SESUDAH**	
5	BELANJA DAERAH			
5.2	BELANJA MODAL			
5.2.02	Belanja Modal Peralatan dan Mesin	0,00	56.951.700,00	
Kegiatan	: 7.01.01.2.08 Penyediaan Jasa Penunjang Urusan Pemerintahan Daerah			
Indikator Keluaran	: Jumlah Laporan Penyediaan Jasa Penunjang Urusan Pemerintahan Daerah			
Sub Kegiatan	: 7.01.01.2.08.0002 Penyediaan Jasa Komunikasi, Sumber Daya Air dan Listrik			
Indikator Keluaran	: Jumlah Laporan Penyediaan Jasa Komunikasi, Sumber Daya Air dan Listrik yang Disediakan			

KODE REKENING	URAIAN	JUMLAH		DASAR HUKUM
		SEBELUM	SESUDAH	
5	BELANJA DAERAH			
5.1	BELANJA OPERASI			
5.1.02	Belanja Barang dan Jasa	115.803.884,00	113.602.724,00	
Sub Kegiatan	: 7.01.01.2.08.0004 Penyediaan Jasa Pelayanan Umum Kantor			
Indikator Keluaran	: Jumlah Laporan Penyediaan Jasa Pelayanan Umum Kantor yang Disediakan			

KODE REKENING	URAIAN	JUMLAH		DASAR HUKUM
		SEBELUM	SESUDAH	
5	BELANJA DAERAH			
5.1	BELANJA OPERASI			
5.1.02	Belanja Barang dan Jasa	352.830.000,00	333.180.000,00	
Kegiatan	: 7.01.01.2.09 Pemeliharaan Barang Milik Daerah Penunjang Urusan Pemerintahan Daerah			
Indikator Keluaran	: Barang Milik Daerah (BMD) Penunjang Urusan Pemerintahan Daerah yang Dipelihara			
Sub Kegiatan	: 7.01.01.2.09.0002 Penyediaan Jasa Pemeliharaan, Biaya Pemeliharaan, Pajak dan Perizinan Kendaraan Dinas Operasional atau Lapangan			
Indikator Keluaran	: Jumlah Kendaraan Dinas Operasional atau Lapangan yang Dipelihara dan dibayarkan Pajak dan Perizinannya			

KODE REKENING	URAIAN	JUMLAH		DASAR HUKUM
		SEBELUM	SESUDAH	
5	BELANJA DAERAH			
5.1	BELANJA OPERASI			
5.1.02	Belanja Barang dan Jasa	194.370.000,00	190.424.000,00	
Sub Kegiatan	: 7.01.01.2.09.0009 Pemeliharaan/Rehabilitasi Gedung Kantor dan Bangunan Lainnya			
Indikator Keluaran	: Jumlah Gedung Kantor dan Bangunan Lainnya yang Dipelihara/Direhabilitasi			

KODE REKENING	URAIAN	JUMLAH		DASAR HUKUM
		SEBELUM	SESUDAH	
5	BELANJA DAERAH			
5.1	BELANJA OPERASI			
5.1.02	Belanja Barang dan Jasa	247.059.000,00	247.059.000,00	
Sub Kegiatan	: 7.01.01.2.09.0010 Pemeliharaan/Rehabilitasi Sarana dan Prasarana Gedung Kantor atau Bangunan Lainnya			
Indikator Keluaran	: Jumlah Sarana dan Prasarana Gedung Kantor atau Bangunan Lainnya yang Dipelihara/Direhabilitasi			

KODE REKENING	URAIAN	JUMLAH		DASAR HUKUM
		SEBELUM	SESUDAH	
5	BELANJA DAERAH			
5.1	BELANJA OPERASI			
5.1.02	Belanja Barang dan Jasa	94.645.000,00	94.645.000,00	
Program	: 7.01.02 PROGRAM PENYELENGGARAAN PEMERINTAHAN DAN PELAYANAN PUBLIK			
Indikator Hasil	: Persentase penyelenggaraan pemerintahan dan pelayanan publik			
Kegiatan	: 7.01.02.2.01 Koordinasi Penyelenggaraan Kegiatan Pemerintahan di Tingkat Kecamatan			
Indikator Keluaran	: Hasil Koordinasi Penyelenggaraan Kegiatan Pemerintahan di Tingkat Kecamatan			

Sub Kegiatan	: 7.01.02.2.01.0001 Koordinasi/Sinergi Perencanaan dan Pelaksanaan Kegiatan Pemerintahan dengan Perangkat Daerah dan Instansi Vertikal Terkait			
Indikator Keluaran	: Jumlah Laporan Koordinasi/Sinergi Perencanaan dan Pelaksanaan Kegiatan Pemerintahan dengan Perangkat Daerah dan Instansi Vertikal Terkait			
KODE REKENING	**URAIAN**	**JUMLAH**		**DASAR HUKUM**
		SEBELUM	**SESUDAH**	
5	BELANJA DAERAH			
5.1	BELANJA OPERASI			
5.1.02	Belanja Barang dan Jasa	55.453.900,00	49.888.500,00	
Sub Kegiatan	: 7.01.02.2.01.0002 Peningkatan Efektifitas Kegiatan Pemerintahan di Tingkat Kecamatan			
Indikator Keluaran	: Jumlah Dokumen Peningkatan Efektifitas Kegiatan Pemerintahan di Tingkat Kecamatan			
KODE REKENING	**URAIAN**	**JUMLAH**		**DASAR HUKUM**
		SEBELUM	**SESUDAH**	
5	BELANJA DAERAH			
5.1	BELANJA OPERASI			
5.1.02	Belanja Barang dan Jasa	19.546.100,00	16.564.400,00	
Program	: 7.01.03 PROGRAM PEMBERDAYAAN MASYARAKAT DESA DAN KELURAHAN			
Indikator Hasil	: Persentase penyelenggaraan pemberdayaan masyarakat desa dan kelurahan			
Kegiatan	: 7.01.03.2.01 Koordinasi Kegiatan Pemberdayaan Desa			
Indikator Keluaran	: Hasil Koordinasi Kegiatan Pemberdayaan Desa			
Sub Kegiatan	: 7.01.03.2.01.0003 Peningkatan Efektifitas Kegiatan Pemberdayaan Masyarakat di Wilayah Kecamatan			
Indikator Keluaran	: Jumlah Laporan Peningkatan Efektivitas Kegiatan Pemberdayaan Masyarakat di Wilayah Kecamatan			
KODE REKENING	**URAIAN**	**JUMLAH**		**DASAR HUKUM**
		SEBELUM	**SESUDAH**	
5	BELANJA DAERAH			
5.1	BELANJA OPERASI			
5.1.02	Belanja Barang dan Jasa	134.838.500,00	107.142.100,00	
Kegiatan	: 7.01.03.2.02 Kegiatan Pemberdayaan Kelurahan			
Indikator Keluaran	: Hasil Kegiatan Pemberdayaan Kelurahan			
Sub Kegiatan	: 7.01.03.2.02.0001 Peningkatan Partisipasi Masyarakat dalam Forum Musyawarah Perencanaan Pembangunan di Kelurahan			
Indikator Keluaran	: Jumlah Lembaga Kemasyarakatan yang Berpartisipasi dalam Forum Musyawarah Perencanaan Pembangunan di Kelurahan			
KODE REKENING	**URAIAN**	**JUMLAH**		**DASAR HUKUM**
		SEBELUM	**SESUDAH**	
5	BELANJA DAERAH			
5.1	BELANJA OPERASI			
5.1.02	Belanja Barang dan Jasa	73.320.800,00	73.320.800,00	
Program	: 7.01.04 PROGRAM KOORDINASI KETENTRAMAN DAN KETERTIBAN UMUM			
Indikator Hasil	: Persentase penyelenggaraan koordinasi ketenteraman dan ketertiban umum			
Kegiatan	: 7.01.04.2.01 Koordinasi Upaya Penyelenggaraan Ketenteraman dan Ketertiban Umum			

Indikator Keluaran	: Hasil Koordinasi Upaya Penyelenggaraan Ketenteraman dan Ketertiban Umum			
Sub Kegiatan	: 7.01.04.2.01.0001 Sinergitas dengan Kepolisian Negara Republik Indonesia, Tentara Nasional Indonesia dan Instansi Vertikal di Wilayah Kecamatan			
Indikator Keluaran	: Jumlah Laporan Hasil Sinergitas dengan Kepolisian Negara Republik Indonesia, Tentara Nasional Indonesia dan Instansi Vertikal di Wilayah Kecamatan			
KODE REKENING	**URAIAN**	**JUMLAH**		**DASAR HUKUM**
		SEBELUM	**SESUDAH**	
5	BELANJA DAERAH			
5.1	BELANJA OPERASI			
5.1.02	Belanja Barang dan Jasa	19.331.000,00	5.400.000,00	
Sub Kegiatan	: 7.01.04.2.01.0002 Harmonisasi Hubungan dengan Tokoh Agama dan Tokoh Masyarakat			
Indikator Keluaran	: Jumlah Laporan Pelaksanaan Harmonisasi Hubungan dengan Tokoh Agama dan Tokoh Masyarakat			
KODE REKENING	**URAIAN**	**JUMLAH**		**DASAR HUKUM**
		SEBELUM	**SESUDAH**	
5	BELANJA DAERAH			
5.1	BELANJA OPERASI			
5.1.02	Belanja Barang dan Jasa	10.263.000,00	5.300.000,00	
Program	: 7.01.05 PROGRAM PENYELENGGARAAN URUSAN PEMERINTAHAN UMUM			
Indikator Hasil	: Persentase Penyelenggaraan Urusan Pemerintahan Umum			
Kegiatan	: 7.01.05.2.01 Penyelenggaraan Urusan Pemerintahan Umum Sesuai Penugasan Kepala Daerah			
Indikator Keluaran	: Hasil Penyelenggaraan Urusan Pemerintahan Umum sesuai Penugasan Kepala Daerah			
Sub Kegiatan	: 7.01.05.2.01.0001 Pembinaan Wawasan Kebangsaan dan Ketahanan Nasional dalam rangka Memantapkan Pengamalan Pancasila, Pelaksanaan Undang-Undang Dasar Negara Republik Indonesia Tahun 1945, Pelestarian Bhinneka Tunggal Ika serta Pemertahanan dan Pemeliharaan Keutuhan Negara Kesatuan Republik Indonesia			
Indikator Keluaran	: Jumlah Orang yang Mengikuti Pembinaan Wawasan Kebangsaan dan Ketahanan Nasional dalam rangka Memantapkan Pengamalan Pancasila, Pelaksanaan Undang-Undang Dasar Negara Republik Indonesia Tahun 1945, Pelestarian Bhinneka Tunggal Ika serta Pemertahanan dan Pemeliharaan Keutuhan Negara Kesatuan Republik Indonesia			
KODE REKENING	**URAIAN**	**JUMLAH**		**DASAR HUKUM**
		SEBELUM	**SESUDAH**	
5	BELANJA DAERAH			
5.1	BELANJA OPERASI			
5.1.02	Belanja Barang dan Jasa	11.957.000,00	22.440.000,00	
Sub Kegiatan	: 7.01.05.2.01.0008 Pelaksanaan Tugas Forum Koordinasi Pimpinan di Kecamatan			
Indikator Keluaran	: Jumlah Dokumen Tugas Forum Koordinasi Pimpinan di Kecamatan			
KODE REKENING	**URAIAN**	**JUMLAH**		**DASAR HUKUM**
		SEBELUM	**SESUDAH**	
5	BELANJA DAERAH			
5.1	BELANJA OPERASI			
5.1.02	Belanja Barang dan Jasa	35.217.500,00	26.828.800,00	
Program	: 7.01.06 PROGRAM PEMBINAAN DAN PENGAWASAN PEMERINTAHAN DESA			
Indikator Hasil	: Persentase Pembinaan dan Pengawasan Pemerintahan Desa			
Kegiatan	: 7.01.06.2.01 Fasilitasi, Rekomendasi dan Koordinasi Pembinaan dan Pengawasan Pemerintahan Desa			

Indikator Keluaran	: Hasil Fasilitasi, Rekomendasi, dan Koordinasi Pembinaan dan Pengawasan Pemerintahan Desa			
Sub Kegiatan	: 7.01.06.2.01.0002 Fasilitasi Administrasi Tata Pemerintahan Desa			
Indikator Keluaran	: Jumlah Dokumen yang Difasilitasi dalam rangka Administrasi Tata Pemerintahan Desa			
KODE REKENING	**URAIAN**	**JUMLAH**		**DASAR HUKUM**
		SEBELUM	**SESUDAH**	
5	BELANJA DAERAH			
5.1	BELANJA OPERASI			
5.1.02	Belanja Barang dan Jasa	15.822.800,00	48.913.600,00	
Sub Kegiatan	: 7.01.06.2.01.0003 Fasilitasi Pengelolaan Keuangan Desa dan Pendayagunaan Aset Desa			
Indikator Keluaran	: Jumlah Dokumen yang Difasilitasi dalam rangka Pengelolaan Keuangan Desa dan Pendayagunaan Aset Desa			
KODE REKENING	**URAIAN**	**JUMLAH**		**DASAR HUKUM**
		SEBELUM	**SESUDAH**	
5	BELANJA DAERAH			
5.1	BELANJA OPERASI			
5.1.02	Belanja Barang dan Jasa	33.551.700,00	22.189.300,00	
Sub Kegiatan	: 7.01.06.2.01.0005 Fasilitasi Pelaksanaan Tugas Kepala Desa dan Perangkat Desa			
Indikator Keluaran	: Jumlah Dokumen Fasilitasi dalam rangka Pelaksanaan Tugas Kepala Desa dan Perangkat Desa			
KODE REKENING	**URAIAN**	**JUMLAH**		**DASAR HUKUM**
		SEBELUM	**SESUDAH**	
5	BELANJA DAERAH			
5.1	BELANJA OPERASI			
5.1.02	Belanja Barang dan Jasa	41.144.800,00	37.054.800,00	
Sub Kegiatan	: 7.01.06.2.01.0007 Fasilitasi Pelaksanaan Tugas dan Fungsi Badan Permusyawaratan Desa			
Indikator Keluaran	: Jumlah Dokumen Fasilitasi dalam rangka Pelaksanaan Tugas dan Fungsi Badan Permusyawaratan Desa			
KODE REKENING	**URAIAN**	**JUMLAH**		**DASAR HUKUM**
		SEBELUM	**SESUDAH**	
5	BELANJA DAERAH			
5.1	BELANJA OPERASI			
5.1.02	Belanja Barang dan Jasa	5.959.300,00	6.727.200,00	
Sub Kegiatan	: 7.01.06.2.01.0008 Rekomendasi Pengangkatan dan Pemberhentian Perangkat Desa			
Indikator Keluaran	: Jumlah Dokumen Rekomendasi Pengangkatan dan Pemberhentian Perangkat Desa			
KODE REKENING	**URAIAN**	**JUMLAH**		**DASAR HUKUM**
		SEBELUM	**SESUDAH**	
5	BELANJA DAERAH			
5.1	BELANJA OPERASI			
5.1.02	Belanja Barang dan Jasa	6.390.300,00	1.151.500,00	
Sub Kegiatan	: 7.01.06.2.01.0013 Fasilitasi Penyusunan Perencanaan Pembangunan Partisipatif			
Indikator Keluaran	: Jumlah Dokumen Fasilitasi dalam rangka Perencanaan Pembangunan Partisipatif			

KODE REKENING	URAIAN	JUMLAH		DASAR HUKUM
		SEBELUM	SESUDAH	
5	BELANJA DAERAH			
5.1	BELANJA OPERASI			
5.1.02	Belanja Barang dan Jasa	7.495.300,00	6.818.300,00	
Sub Kegiatan	: 7.01.06.2.01.0016 Fasilitasi Penyusunan Program dan Pelaksanaan Pemberdayaan Masyarakat Desa			
Indikator Keluaran	: Jumlah Dokumen Fasilitasi dalam rangka Program dan Pelaksanaan Pemberdayaan Masyarakat Desa			

KODE REKENING	URAIAN	JUMLAH		DASAR HUKUM
		SEBELUM	SESUDAH	
5	BELANJA DAERAH			
5.1	BELANJA OPERASI			
5.1.02	Belanja Barang dan Jasa	17.735.800,00	17.735.800,00	
Organisasi	: 7.01.0.00.0.00.06.0000 KECAMATAN PURWOREJO			
Unit Organisasi	: 7.01.0.00.0.00.06.0001 KELURAHAN PURWOREJO			
Program	: 7.01.03 PROGRAM PEMBERDAYAAN MASYARAKAT DESA DAN KELURAHAN			
Indikator Hasil	: Persentase Penyelenggaranaan Pemberdayaan Masyarakat Desa/ Kelurahan			
Kegiatan	: 7.01.03.2.02 Kegiatan Pemberdayaan Kelurahan			
Indikator Keluaran	: Hasil Kegiatan Pemberdayaan Kelurahan Hasil Kegiatan Pemberdayaan Kelurahan			
Sub Kegiatan	: 7.01.03.2.02.0002 Pembangunan Sarana dan Prasarana Kelurahan			
Indikator Keluaran	: Jumlah Sarana dan Prasarana Kelurahan yang Terbangun			

KODE REKENING	URAIAN	JUMLAH		DASAR HUKUM
		SEBELUM	SESUDAH	
5	BELANJA DAERAH			
5.2	BELANJA MODAL			
5.2.02	Belanja Modal Peralatan dan Mesin	38.728.400,00	38.728.400,00	
5.2.04	Belanja Modal Jalan, Jaringan, dan Irigasi	399.271.600,00	399.271.600,00	
Sub Kegiatan	: 7.01.03.2.02.0003 Pemberdayaan Masyarakat di Kelurahan			
Indikator Keluaran	: Jumlah Pokmas dan Ormas yang Melaksanakan Pemberdayaan Masyarakat di Kelurahan			

KODE REKENING	URAIAN	JUMLAH		DASAR HUKUM
		SEBELUM	SESUDAH	
5	BELANJA DAERAH			
5.1	BELANJA OPERASI			
5.1.02	Belanja Barang dan Jasa	382.000.000,00	382.000.000,00	
Organisasi	: 7.01.0.00.0.00.06.0000 KECAMATAN PURWOREJO			
Unit Organisasi	: 7.01.0.00.0.00.06.0002 KELURAHAN PANGENREJO			
Sub Kegiatan	: 7.01.03.2.02.0002 Pembangunan Sarana dan Prasarana Kelurahan			
Indikator Keluaran	: Jumlah Sarana dan Prasarana Kelurahan yang Terbangun			

KODE REKENING	URAIAN	JUMLAH		DASAR HUKUM
		SEBELUM	SESUDAH	

5	BELANJA DAERAH			
5.2	BELANJA MODAL			
5.2.04	Belanja Modal Jalan, Jaringan, dan Irigasi	366.500.000,00	366.500.000,00	
Sub Kegiatan	: 7.01.03.2.02.0003 Pemberdayaan Masyarakat di Kelurahan			
Indikator Keluaran	: Jumlah Pokmas dan Ormas yang Melaksanakan Pemberdayaan Masyarakat di Kelurahan			
KODE REKENING	**URAIAN**	**JUMLAH**		**DASAR HUKUM**
		SEBELUM	**SESUDAH**	
5	BELANJA DAERAH			
5.1	BELANJA OPERASI			
5.1.02	Belanja Barang dan Jasa	250.000.000,00	250.000.000,00	
Organisasi	: 7.01.0.00.0.00.06.0000 KECAMATAN PURWOREJO			
Unit Organisasi	: 7.01.0.00.0.00.06.0003 KELURAHAN KEDUNGSARI			
Sub Kegiatan	: 7.01.03.2.02.0002 Pembangunan Sarana dan Prasarana Kelurahan			
Indikator Keluaran	: Jumlah Sarana dan Prasarana Kelurahan yang Terbangun			
KODE REKENING	**URAIAN**	**JUMLAH**		**DASAR HUKUM**
		SEBELUM	**SESUDAH**	
5	BELANJA DAERAH			
5.2	BELANJA MODAL			
5.2.04	Belanja Modal Jalan, Jaringan, dan Irigasi	445.769.964,00	445.769.964,00	
Sub Kegiatan	: 7.01.03.2.02.0003 Pemberdayaan Masyarakat di Kelurahan			
Indikator Keluaran	: Jumlah Pokmas dan Ormas yang Melaksanakan Pemberdayaan Masyarakat di Kelurahan			
KODE REKENING	**URAIAN**	**JUMLAH**		**DASAR HUKUM**
		SEBELUM	**SESUDAH**	
5	BELANJA DAERAH			
5.1	BELANJA OPERASI			
5.1.02	Belanja Barang dan Jasa	163.857.300,00	163.857.300,00	
Organisasi	: 7.01.0.00.0.00.06.0000 KECAMATAN PURWOREJO			
Unit Organisasi	: 7.01.0.00.0.00.06.0004 KELURAHAN CANGKREP KIDUL			
Sub Kegiatan	: 7.01.03.2.02.0002 Pembangunan Sarana dan Prasarana Kelurahan			
Indikator Keluaran	: Jumlah Sarana dan Prasarana Kelurahan yang Terbangun			
KODE REKENING	**URAIAN**	**JUMLAH**		**DASAR HUKUM**
		SEBELUM	**SESUDAH**	
5	BELANJA DAERAH			
5.2	BELANJA MODAL			
5.2.04	Belanja Modal Jalan, Jaringan, dan Irigasi	453.650.300,00	853.650.300,00	
Sub Kegiatan	: 7.01.03.2.02.0003 Pemberdayaan Masyarakat di Kelurahan			
Indikator Keluaran	: Jumlah Pokmas dan Ormas yang Melaksanakan Pemberdayaan Masyarakat di Kelurahan			
KODE REKENING	**URAIAN**	**JUMLAH**		**DASAR HUKUM**
		SEBELUM	**SESUDAH**	

5	BELANJA DAERAH			
5.1	BELANJA OPERASI			
5.1.02	Belanja Barang dan Jasa	161.831.200,00	161.831.200,00	
Organisasi	: 7.01.0.00.0.00.06.0000 KECAMATAN PURWOREJO			
Unit Organisasi	: 7.01.0.00.0.00.06.0005 KELURAHAN CANGKREP LOR			
Sub Kegiatan	: 7.01.03.2.02.0002 Pembangunan Sarana dan Prasarana Kelurahan			
Indikator Keluaran	: Jumlah Sarana dan Prasarana Kelurahan yang Terbangun			
KODE REKENING	**URAIAN**	**JUMLAH**		**DASAR HUKUM**
		SEBELUM	**SESUDAH**	
5	BELANJA DAERAH			
5.2	BELANJA MODAL			
5.2.04	Belanja Modal Jalan, Jaringan, dan Irigasi	666.186.800,00	666.186.800,00	
Sub Kegiatan	: 7.01.03.2.02.0003 Pemberdayaan Masyarakat di Kelurahan			
Indikator Keluaran	: Jumlah Pokmas dan Ormas yang Melaksanakan Pemberdayaan Masyarakat di Kelurahan			
KODE REKENING	**URAIAN**	**JUMLAH**		**DASAR HUKUM**
		SEBELUM	**SESUDAH**	
5	BELANJA DAERAH			
5.1	BELANJA OPERASI			
5.1.02	Belanja Barang dan Jasa	233.813.200,00	225.833.200,00	
Organisasi	: 7.01.0.00.0.00.06.0000 KECAMATAN PURWOREJO			
Unit Organisasi	: 7.01.0.00.0.00.06.0006 KELURAHAN TAMBAKREJO			
Sub Kegiatan	: 7.01.03.2.02.0002 Pembangunan Sarana dan Prasarana Kelurahan			
Indikator Keluaran	: Jumlah Sarana dan Prasarana Kelurahan yang Terbangun			
KODE REKENING	**URAIAN**	**JUMLAH**		**DASAR HUKUM**
		SEBELUM	**SESUDAH**	
5	BELANJA DAERAH			
5.2	BELANJA MODAL			
5.2.04	Belanja Modal Jalan, Jaringan, dan Irigasi	440.000.000,00	440.000.000,00	
Sub Kegiatan	: 7.01.03.2.02.0003 Pemberdayaan Masyarakat di Kelurahan			
Indikator Keluaran	: Jumlah Pokmas dan Ormas yang Melaksanakan Pemberdayaan Masyarakat di Kelurahan			
KODE REKENING	**URAIAN**	**JUMLAH**		**DASAR HUKUM**
		SEBELUM	**SESUDAH**	
5	BELANJA DAERAH			
5.1	BELANJA OPERASI			
5.1.02	Belanja Barang dan Jasa	250.000.000,00	250.000.000,00	
Organisasi	: 7.01.0.00.0.00.06.0000 KECAMATAN PURWOREJO			
Unit Organisasi	: 7.01.0.00.0.00.06.0007 KELURAHAN PANGEN JURUTENGAH			
Sub Kegiatan	: 7.01.03.2.02.0002 Pembangunan Sarana dan Prasarana Kelurahan			
Indikator Keluaran	: Jumlah Sarana dan Prasarana Kelurahan yang Terbangun			

KODE REKENING	URAIAN	JUMLAH		DASAR HUKUM
		SEBELUM	SESUDAH	
5	BELANJA DAERAH			
5.2	BELANJA MODAL			
5.2.04	Belanja Modal Jalan, Jaringan, dan Irigasi	506.788.800,00	506.788.800,00	
Sub Kegiatan	: 7.01.03.2.02.0003 Pemberdayaan Masyarakat di Kelurahan			
Indikator Keluaran	: Jumlah Pokmas dan Ormas yang Melaksanakan Pemberdayaan Masyarakat di Kelurahan			

KODE REKENING	URAIAN	JUMLAH		DASAR HUKUM
		SEBELUM	SESUDAH	
5	BELANJA DAERAH			
5.1	BELANJA OPERASI			
5.1.02	Belanja Barang dan Jasa	283.211.200,00	283.211.200,00	
Organisasi	: 7.01.0.00.0.00.06.0000 KECAMATAN PURWOREJO			
Unit Organisasi	: 7.01.0.00.0.00.06.0008 KELURAHAN DOPLANG			
Sub Kegiatan	: 7.01.03.2.02.0002 Pembangunan Sarana dan Prasarana Kelurahan			
Indikator Keluaran	: Jumlah Sarana dan Prasarana Kelurahan yang Terbangun			

KODE REKENING	URAIAN	JUMLAH		DASAR HUKUM
		SEBELUM	SESUDAH	
5	BELANJA DAERAH			
5.2	BELANJA MODAL			
5.2.04	Belanja Modal Jalan, Jaringan, dan Irigasi	414.800.000,00	414.800.000,00	
Sub Kegiatan	: 7.01.03.2.02.0003 Pemberdayaan Masyarakat di Kelurahan			
Indikator Keluaran	: Jumlah Pokmas dan Ormas yang Melaksanakan Pemberdayaan Masyarakat di Kelurahan			

KODE REKENING	URAIAN	JUMLAH		DASAR HUKUM
		SEBELUM	SESUDAH	
5	BELANJA DAERAH			
5.1	BELANJA OPERASI			
5.1.01	Belanja Pegawai	680.000,00	680.000,00	
5.1.02	Belanja Barang dan Jasa	234.520.000,00	234.520.000,00	
Organisasi	: 7.01.0.00.0.00.06.0000 KECAMATAN PURWOREJO			
Unit Organisasi	: 7.01.0.00.0.00.06.0009 KELURAHAN SINDURJAN			
Sub Kegiatan	: 7.01.03.2.02.0002 Pembangunan Sarana dan Prasarana Kelurahan			
Indikator Keluaran	: Jumlah Sarana dan Prasarana Kelurahan yang Terbangun			

KODE REKENING	URAIAN	JUMLAH		DASAR HUKUM
		SEBELUM	SESUDAH	
5	BELANJA DAERAH			
5.2	BELANJA MODAL			
5.2.04	Belanja Modal Jalan, Jaringan, dan Irigasi	550.000.000,00	550.000.000,00	
Sub Kegiatan	: 7.01.03.2.02.0003 Pemberdayaan Masyarakat di Kelurahan			

Indikator Keluaran	: Jumlah Pokmas dan Ormas yang Melaksanakan Pemberdayaan Masyarakat di Kelurahan			
KODE REKENING	**URAIAN**	**JUMLAH**		**DASAR HUKUM**
		SEBELUM	**SESUDAH**	
5	BELANJA DAERAH			
5.1	BELANJA OPERASI			
5.1.02	Belanja Barang dan Jasa	180.000.000,00	180.000.000,00	
Organisasi	: 7.01.0.00.0.00.06.0000 KECAMATAN PURWOREJO			
Unit Organisasi	: 7.01.0.00.0.00.06.0010 KELURAHAN PADUROSO			
Sub Kegiatan	: 7.01.03.2.02.0002 Pembangunan Sarana dan Prasarana Kelurahan			
Indikator Keluaran	: Jumlah Sarana dan Prasarana Kelurahan yang Terbangun			
KODE REKENING	**URAIAN**	**JUMLAH**		**DASAR HUKUM**
		SEBELUM	**SESUDAH**	
5	BELANJA DAERAH			
5.2	BELANJA MODAL			
5.2.04	Belanja Modal Jalan, Jaringan, dan Irigasi	497.000.000,00	497.000.000,00	
Sub Kegiatan	: 7.01.03.2.02.0003 Pemberdayaan Masyarakat di Kelurahan			
Indikator Keluaran	: Jumlah Pokmas dan Ormas yang Melaksanakan Pemberdayaan Masyarakat di Kelurahan			
KODE REKENING	**URAIAN**	**JUMLAH**		**DASAR HUKUM**
		SEBELUM	**SESUDAH**	
5	BELANJA DAERAH			
5.1	BELANJA OPERASI			
5.1.02	Belanja Barang dan Jasa	102.000.000,00	102.000.000,00	
Organisasi	: 7.01.0.00.0.00.06.0000 KECAMATAN PURWOREJO			
Unit Organisasi	: 7.01.0.00.0.00.06.0011 KELURAHAN MRANTI			
Sub Kegiatan	: 7.01.03.2.02.0002 Pembangunan Sarana dan Prasarana Kelurahan			
Indikator Keluaran	: Jumlah Sarana dan Prasarana Kelurahan yang Terbangun			
KODE REKENING	**URAIAN**	**JUMLAH**		**DASAR HUKUM**
		SEBELUM	**SESUDAH**	
5	BELANJA DAERAH			
5.2	BELANJA MODAL			
5.2.03	Belanja Modal Gedung dan Bangunan	50.000.000,00	50.000.000,00	
5.2.04	Belanja Modal Jalan, Jaringan, dan Irigasi	419.500.000,00	419.500.000,00	
Sub Kegiatan	: 7.01.03.2.02.0003 Pemberdayaan Masyarakat di Kelurahan			
Indikator Keluaran	: Jumlah Pokmas dan Ormas yang Melaksanakan Pemberdayaan Masyarakat di Kelurahan			
KODE REKENING	**URAIAN**	**JUMLAH**		**DASAR HUKUM**
		SEBELUM	**SESUDAH**	
5	BELANJA DAERAH			
5.1	BELANJA OPERASI			
5.1.02	Belanja Barang dan Jasa	150.000.000,00	150.000.000,00	

Organisasi	: 7.01.0.00.0.00.06.0000 KECAMATAN PURWOREJO			
Unit Organisasi	: 7.01.0.00.0.00.06.0012 KELURAHAN MUDAL			
Sub Kegiatan	: 7.01.03.2.02.0002 Pembangunan Sarana dan Prasarana Kelurahan			
Indikator Keluaran	: Jumlah Sarana dan Prasarana Kelurahan yang Terbangun			
KODE REKENING	**URAIAN**	**JUMLAH**		**DASAR HUKUM**
		SEBELUM	**SESUDAH**	
5	BELANJA DAERAH			
5.2	BELANJA MODAL			
5.2.02	Belanja Modal Peralatan dan Mesin	5.556.200,00	5.556.200,00	
5.2.04	Belanja Modal Jalan, Jaringan, dan Irigasi	521.031.400,00	521.031.400,00	
Sub Kegiatan	: 7.01.03.2.02.0003 Pemberdayaan Masyarakat di Kelurahan			
Indikator Keluaran	: Jumlah Pokmas dan Ormas yang Melaksanakan Pemberdayaan Masyarakat di Kelurahan			
KODE REKENING	**URAIAN**	**JUMLAH**		**DASAR HUKUM**
		SEBELUM	**SESUDAH**	
5	BELANJA DAERAH			
5.1	BELANJA OPERASI			
5.1.02	Belanja Barang dan Jasa	73.412.400,00	73.412.400,00	
Organisasi	: 7.01.0.00.0.00.06.0000 KECAMATAN PURWOREJO			
Unit Organisasi	: 7.01.0.00.0.00.06.0013 KELURAHAN KESENENG			
Sub Kegiatan	: 7.01.03.2.02.0002 Pembangunan Sarana dan Prasarana Kelurahan			
Indikator Keluaran	: Jumlah Sarana dan Prasarana Kelurahan yang Terbangun			
KODE REKENING	**URAIAN**	**JUMLAH**		**DASAR HUKUM**
		SEBELUM	**SESUDAH**	
5	BELANJA DAERAH			
5.2	BELANJA MODAL			
5.2.04	Belanja Modal Jalan, Jaringan, dan Irigasi	532.437.064,00	532.437.064,00	
Sub Kegiatan	: 7.01.03.2.02.0003 Pemberdayaan Masyarakat di Kelurahan			
Indikator Keluaran	: Jumlah Pokmas dan Ormas yang Melaksanakan Pemberdayaan Masyarakat di Kelurahan			
KODE REKENING	**URAIAN**	**JUMLAH**		**DASAR HUKUM**
		SEBELUM	**SESUDAH**	
5	BELANJA DAERAH			
5.1	BELANJA OPERASI			
5.1.02	Belanja Barang dan Jasa	72.140.000,00	72.140.000,00	
Organisasi	: 7.01.0.00.0.00.06.0000 KECAMATAN PURWOREJO			
Unit Organisasi	: 7.01.0.00.0.00.06.0014 KELURAHAN BALEDONO			
Sub Kegiatan	: 7.01.03.2.02.0002 Pembangunan Sarana dan Prasarana Kelurahan			
Indikator Keluaran	: Jumlah Sarana dan Prasarana Kelurahan yang Terbangun			
KODE REKENING	**URAIAN**	**JUMLAH**		**DASAR HUKUM**
		SEBELUM	**SESUDAH**	

5	BELANJA DAERAH			
5.2	BELANJA MODAL			
5.2.03	Belanja Modal Gedung dan Bangunan	200.000.000,00	200.000.000,00	
5.2.04	Belanja Modal Jalan, Jaringan, dan Irigasi	285.000.000,00	785.000.000,00	
Sub Kegiatan	: 7.01.03.2.02.0003 Pemberdayaan Masyarakat di Kelurahan			
Indikator Keluaran	: Jumlah Pokmas dan Ormas yang Melaksanakan Pemberdayaan Masyarakat di Kelurahan			
KODE REKENING	**URAIAN**	**JUMLAH**		**DASAR HUKUM**
		SEBELUM	**SESUDAH**	
5	BELANJA DAERAH			
5.1	BELANJA OPERASI			
5.1.02	Belanja Barang dan Jasa	325.000.000,00	325.000.000,00	
Organisasi	: 7.01.0.00.0.00.07.0000 KECAMATAN BANYUURIP			
Unit Organisasi	: 7.01.0.00.0.00.07.0000 KECAMATAN BANYUURIP			
Program	: 7.01.01 PROGRAM PENUNJANG URUSAN PEMERINTAHAN DAERAH KABUPATEN/KOTA			
Indikator Hasil	: Persentase Pelaksanaan Penunjang Urusan Pemerintahan Daerah Kabupaten			
Kegiatan	: 7.01.01.2.01 Perencanaan, Penganggaran, dan Evaluasi Kinerja Perangkat Daerah			
Indikator Keluaran	: Jumlah Dokumen Perencanaan, Penganggaran, dan Evaluasi Kinerja Perangkat Daerah			
Sub Kegiatan	: 7.01.01.2.01.0001 Penyusunan Dokumen Perencanaan Perangkat Daerah			
Indikator Keluaran	: Jumlah Dokumen Perencanaan Perangkat Daerah			
KODE REKENING	**URAIAN**	**JUMLAH**		**DASAR HUKUM**
		SEBELUM	**SESUDAH**	
5	BELANJA DAERAH			
5.1	BELANJA OPERASI			
5.1.02	Belanja Barang dan Jasa	2.060.000,00	1.000.000,00	
Sub Kegiatan	: 7.01.01.2.01.0002 Koordinasi dan Penyusunan Dokumen RKA-SKPD			
Indikator Keluaran	: Jumlah Dokumen RKA-SKPD dan Laporan Hasil Koordinasi Penyusunan Dokumen RKA-SKPD			
KODE REKENING	**URAIAN**	**JUMLAH**		**DASAR HUKUM**
		SEBELUM	**SESUDAH**	
5	BELANJA DAERAH			
5.1	BELANJA OPERASI			
5.1.02	Belanja Barang dan Jasa	1.454.000,00	500.000,00	
Sub Kegiatan	: 7.01.01.2.01.0003 Koordinasi dan Penyusunan Dokumen Perubahan RKA-SKPD			
Indikator Keluaran	: Jumlah Dokumen Perubahan RKA-SKPD dan Laporan Hasil Koordinasi Penyusunan Dokumen Perubahan RKA-SKPD			
KODE REKENING	**URAIAN**	**JUMLAH**		**DASAR HUKUM**
		SEBELUM	**SESUDAH**	
5	BELANJA DAERAH			
5.1	BELANJA OPERASI			
5.1.02	Belanja Barang dan Jasa	1.454.000,00	500.000,00	
Sub Kegiatan	: 7.01.01.2.01.0004 Koordinasi dan Penyusunan DPA-SKPD			

Indikator Keluaran	: Jumlah Dokumen DPA-SKPD dan Laporan Hasil Koordinasi Penyusunan Dokumen DPA-SKPD			
KODE REKENING	**URAIAN**	**JUMLAH**		**DASAR HUKUM**
		SEBELUM	**SESUDAH**	
5	BELANJA DAERAH			
5.1	BELANJA OPERASI			
5.1.02	Belanja Barang dan Jasa	1.940.400,00	1.940.400,00	
Sub Kegiatan	: 7.01.01.2.01.0005 Koordinasi dan Penyusunan Perubahan DPA- SKPD			
Indikator Keluaran	: Jumlah Dokumen Perubahan DPA-SKPD dan Laporan Hasil Koordinasi Penyusunan Dokumen Perubahan DPA-SKPD			
KODE REKENING	**URAIAN**	**JUMLAH**		**DASAR HUKUM**
		SEBELUM	**SESUDAH**	
5	BELANJA DAERAH			
5.1	BELANJA OPERASI			
5.1.02	Belanja Barang dan Jasa	1.940.400,00	1.940.400,00	
Sub Kegiatan	: 7.01.01.2.01.0006 Koordinasi dan Penyusunan Laporan Capaian Kinerja dan Ikhtisar Realisasi Kinerja SKPD			
Indikator Keluaran	: Jumlah Laporan Capaian Kinerja dan Ikhtisar Realisasi Kinerja SKPD dan Laporan Hasil Koordinasi Penyusunan Laporan Capaian Kinerja dan Ikhtisar Realisasi Kinerja SKPD			
KODE REKENING	**URAIAN**	**JUMLAH**		**DASAR HUKUM**
		SEBELUM	**SESUDAH**	
5	BELANJA DAERAH			
5.1	BELANJA OPERASI			
5.1.02	Belanja Barang dan Jasa	1.750.000,00	1.750.000,00	
Sub Kegiatan	: 7.01.01.2.01.0007 Evaluasi Kinerja Perangkat Daerah			
Indikator Keluaran	: Jumlah Laporan Evaluasi Kinerja Perangkat Daerah			
KODE REKENING	**URAIAN**	**JUMLAH**		**DASAR HUKUM**
		SEBELUM	**SESUDAH**	
5	BELANJA DAERAH			
5.1	BELANJA OPERASI			
5.1.02	Belanja Barang dan Jasa	1.346.000,00	1.346.000,00	
Kegiatan	: 7.01.01.2.02 Administrasi Keuangan Perangkat Daerah			
Indikator Keluaran	: Persentase Layanan Administrasi Keuangan Perangkat Daerah			
Sub Kegiatan	: 7.01.01.2.02.0001 Penyediaan Gaji dan Tunjangan ASN			
Indikator Keluaran	: Jumlah Orang yang Menerima Gaji dan Tunjangan ASN			
KODE REKENING	**URAIAN**	**JUMLAH**		**DASAR HUKUM**
		SEBELUM	**SESUDAH**	
5	BELANJA DAERAH			
5.1	BELANJA OPERASI			
5.1.01	Belanja Pegawai	3.673.141.063,00	3.627.752.530,00	
Sub Kegiatan	: 7.01.01.2.02.0005 Koordinasi dan Penyusunan Laporan Keuangan Akhir Tahun SKPD			
Indikator Keluaran	: Jumlah Laporan Keuangan Akhir Tahun SKPD dan Laporan Hasil Koordinasi Penyusunan Laporan Keuangan Akhir Tahun SKPD			

KODE REKENING	URAIAN	JUMLAH		DASAR HUKUM
		SEBELUM	SESUDAH	
5	BELANJA DAERAH			
5.1	BELANJA OPERASI			
5.1.02	Belanja Barang dan Jasa	1.198.400,00	1.198.400,00	
Sub Kegiatan	: 7.01.01.2.02.0007 Koordinasi dan Penyusunan Laporan Keuangan Bulanan/ Triwulanan/ Semesteran SKPD			
Indikator Keluaran	: Jumlah Laporan Keuangan Bulanan/ Triwulanan/ Semesteran SKPD dan Laporan Koordinasi Penyusunan Laporan Keuangan Bulanan/Triwulanan/Semesteran SKPD			
KODE REKENING	URAIAN	JUMLAH		DASAR HUKUM
		SEBELUM	SESUDAH	
5	BELANJA DAERAH			
5.1	BELANJA OPERASI			
5.1.02	Belanja Barang dan Jasa	2.324.800,00	2.324.800,00	
Kegiatan	: 7.01.01.2.04 Administrasi Pendapatan Daerah Kewenangan Perangkat Daerah			
Indikator Keluaran	: Persentase Layanan Administrasi Pendapatan Daerah Kewenangan Perangkat Daerah			
Sub Kegiatan	: 7.01.01.2.04.0007 Pelaporan Pengelolaan Retribusi Daerah			
Indikator Keluaran	: Jumlah Laporan Pengelolaan Retribusi Daerah			
KODE REKENING	URAIAN	JUMLAH		DASAR HUKUM
		SEBELUM	SESUDAH	
5	BELANJA DAERAH			
5.1	BELANJA OPERASI			
5.1.02	Belanja Barang dan Jasa	1.955.000,00	1.955.000,00	
Kegiatan	: 7.01.01.2.05 Administrasi Kepegawaian Perangkat Daerah			
Indikator Keluaran	: Persentase Layanan Administrasi Kepegawaian Perangkat Daerah			
Sub Kegiatan	: 7.01.01.2.05.0005 Monitoring, Evaluasi, dan Penilaian Kinerja Pegawai			
Indikator Keluaran	: Jumlah Dokumen Monitoring, Evaluasi, dan Penilaian Kinerja Pegawai			
KODE REKENING	URAIAN	JUMLAH		DASAR HUKUM
		SEBELUM	SESUDAH	
5	BELANJA DAERAH			
5.1	BELANJA OPERASI			
5.1.02	Belanja Barang dan Jasa	1.061.800,00	1.061.800,00	
Sub Kegiatan	: 7.01.01.2.05.0009 Pendidikan dan Pelatihan Pegawai Berdasarkan Tugas dan Fungsi			
Indikator Keluaran	: Jumlah Pegawai Berdasarkan Tugas dan Fungsi yang Mengikuti Pendidikan dan Pelatihan			
KODE REKENING	URAIAN	JUMLAH		DASAR HUKUM
		SEBELUM	SESUDAH	
5	BELANJA DAERAH			
5.1	BELANJA OPERASI			
5.1.02	Belanja Barang dan Jasa	2.725.000,00	2.725.000,00	
Kegiatan	: 7.01.01.2.06 Administrasi Umum Perangkat Daerah			
Indikator Keluaran	: Persentase Layanan Administrasi Umum Perangkat Daerah			

Sub Kegiatan	: 7.01.01.2.06.0001 Penyediaan Komponen Instalasi Listrik/Penerangan Bangunan Kantor			
Indikator Keluaran	: Jumlah Paket Komponen Instalasi Listrik/Penerangan Bangunan Kantor yang Disediakan			
KODE REKENING	**URAIAN**	**JUMLAH**		**DASAR HUKUM**
		SEBELUM	**SESUDAH**	
5	BELANJA DAERAH			
5.1	BELANJA OPERASI			
5.1.02	Belanja Barang dan Jasa	3.560.200,00	3.560.200,00	
Sub Kegiatan	: 7.01.01.2.06.0003 Penyediaan Peralatan Rumah Tangga			
Indikator Keluaran	: Jumlah Paket Peralatan Rumah Tangga yang Disediakan			
KODE REKENING	**URAIAN**	**JUMLAH**		**DASAR HUKUM**
		SEBELUM	**SESUDAH**	
5	BELANJA DAERAH			
5.1	BELANJA OPERASI			
5.1.02	Belanja Barang dan Jasa	4.975.000,00	4.975.000,00	
Sub Kegiatan	: 7.01.01.2.06.0004 Penyediaan Bahan Logistik Kantor			
Indikator Keluaran	: Jumlah Paket Bahan Logistik Kantor yang Disediakan			
KODE REKENING	**URAIAN**	**JUMLAH**		**DASAR HUKUM**
		SEBELUM	**SESUDAH**	
5	BELANJA DAERAH			
5.1	BELANJA OPERASI			
5.1.02	Belanja Barang dan Jasa	46.872.000,00	46.872.000,00	
Sub Kegiatan	: 7.01.01.2.06.0005 Penyediaan Barang Cetakan dan Penggandaan			
Indikator Keluaran	: Jumlah Paket Barang Cetakan dan Penggandaan yang Disediakan			
KODE REKENING	**URAIAN**	**JUMLAH**		**DASAR HUKUM**
		SEBELUM	**SESUDAH**	
5	BELANJA DAERAH			
5.1	BELANJA OPERASI			
5.1.02	Belanja Barang dan Jasa	17.273.600,00	17.310.400,00	
Sub Kegiatan	: 7.01.01.2.06.0006 Penyediaan Bahan Bacaan dan Peraturan Perundang-undangan			
Indikator Keluaran	: Jumlah Dokumen Bahan Bacaan dan Peraturan Perundang-Undangan yang Disediakan			
KODE REKENING	**URAIAN**	**JUMLAH**		**DASAR HUKUM**
		SEBELUM	**SESUDAH**	
5	BELANJA DAERAH			
5.1	BELANJA OPERASI			
5.1.02	Belanja Barang dan Jasa	5.328.000,00	5.328.000,00	
Sub Kegiatan	: 7.01.01.2.06.0007 Penyediaan Bahan/Material			
Indikator Keluaran	: Jumlah Paket Bahan/Material yang Disediakan			
KODE REKENING	**URAIAN**	**JUMLAH**		**DASAR HUKUM**
		SEBELUM	**SESUDAH**	

5	BELANJA DAERAH			
5.1	BELANJA OPERASI			
5.1.02	Belanja Barang dan Jasa	37.558.300,00	37.558.300,00	
Sub Kegiatan	: 7.01.01.2.06.0009 Penyelenggaraan Rapat Koordinasi dan Konsultasi SKPD			
Indikator Keluaran	: Jumlah Laporan Penyelenggaraan Rapat Koordinasi dan Konsultasi SKPD			
KODE REKENING	**URAIAN**	**JUMLAH**		**DASAR HUKUM**
		SEBELUM	**SESUDAH**	
5	BELANJA DAERAH			
5.1	BELANJA OPERASI			
5.1.02	Belanja Barang dan Jasa	29.580.000,00	29.580.000,00	
Sub Kegiatan	: 7.01.01.2.06.0010 Penatausahaan Arsip Dinamis pada SKPD			
Indikator Keluaran	: Jumlah Dokumen Penatausahaan Arsip Dinamis pada SKPD			
KODE REKENING	**URAIAN**	**JUMLAH**		**DASAR HUKUM**
		SEBELUM	**SESUDAH**	
5	BELANJA DAERAH			
5.1	BELANJA OPERASI			
5.1.02	Belanja Barang dan Jasa	1.472.000,00	836.000,00	
Kegiatan	: 7.01.01.2.07 Pengadaan Barang Milik Daerah Penunjang Urusan Pemerintah Daerah			
Indikator Keluaran	: Barang Milik Daerah (BMD) Penunjang Urusan Pemerintah Daerah yang Diadakan			
Sub Kegiatan	: 7.01.01.2.07.0006 Pengadaan Peralatan dan Mesin Lainnya			
Indikator Keluaran	: Jumlah Unit Peralatan dan Mesin Lainnya yang Disediakan			
KODE REKENING	**URAIAN**	**JUMLAH**		**DASAR HUKUM**
		SEBELUM	**SESUDAH**	
-	-			
-	-			
-	-	0,00	0,00	
Kegiatan	: 7.01.01.2.08 Penyediaan Jasa Penunjang Urusan Pemerintahan Daerah			
Indikator Keluaran	: Jumlah Laporan Penyediaan Jasa Penunjang Urusan Pemerintahan Daerah Jumlah Laporan Penyediaan Jasa Penunjang Urusan Pemerintahan Daerah			
Sub Kegiatan	: 7.01.01.2.08.0002 Penyediaan Jasa Komunikasi, Sumber Daya Air dan Listrik			
Indikator Keluaran	: Jumlah Laporan Penyediaan Jasa Komunikasi, Sumber Daya Air dan Listrik yang Disediakan			
KODE REKENING	**URAIAN**	**JUMLAH**		**DASAR HUKUM**
		SEBELUM	**SESUDAH**	
5	BELANJA DAERAH			
5.1	BELANJA OPERASI			
5.1.02	Belanja Barang dan Jasa	48.718.300,00	48.718.300,00	
Sub Kegiatan	: 7.01.01.2.08.0004 Penyediaan Jasa Pelayanan Umum Kantor			
Indikator Keluaran	: Jumlah Laporan Penyediaan Jasa Pelayanan Umum Kantor yang Disediakan			
KODE REKENING	**URAIAN**	**JUMLAH**		**DASAR HUKUM**
		SEBELUM	**SESUDAH**	

5	BELANJA DAERAH			
5.1	BELANJA OPERASI			
5.1.02	Belanja Barang dan Jasa	110.716.900,00	111.289.800,00	
Kegiatan	: 7.01.01.2.09 Pemeliharaan Barang Milik Daerah Penunjang Urusan Pemerintahan Daerah			
Indikator Keluaran	: Barang Milik Daerah (BMD) Penunjang Urusan Pemerintahan Daerah yang Dipelihara			
Sub Kegiatan	: 7.01.01.2.09.0001 Penyediaan Jasa Pemeliharaan, Biaya Pemeliharaan, dan Pajak Kendaraan Perorangan Dinas atau Kendaraan Dinas Jabatan			
Indikator Keluaran	: Jumlah Kendaraan Perorangan Dinas atau Kendaraan Dinas Jabatan yang Dipelihara dan dibayarkan Pajaknya			
KODE REKENING	**URAIAN**	**JUMLAH**		**DASAR HUKUM**
		SEBELUM	**SESUDAH**	
5	BELANJA DAERAH			
5.1	BELANJA OPERASI			
5.1.02	Belanja Barang dan Jasa	34.880.000,00	34.880.000,00	
Sub Kegiatan	: 7.01.01.2.09.0002 Penyediaan Jasa Pemeliharaan, Biaya Pemeliharaan, Pajak dan Perizinan Kendaraan Dinas Operasional atau Lapangan			
Indikator Keluaran	: Jumlah Kendaraan Dinas Operasional atau Lapangan yang Dipelihara dan dibayarkan Pajak dan Perizinannya			
KODE REKENING	**URAIAN**	**JUMLAH**		**DASAR HUKUM**
		SEBELUM	**SESUDAH**	
5	BELANJA DAERAH			
5.1	BELANJA OPERASI			
5.1.02	Belanja Barang dan Jasa	31.600.000,00	31.600.000,00	
Sub Kegiatan	: 7.01.01.2.09.0006 Pemeliharaan Peralatan dan Mesin Lainnya			
Indikator Keluaran	: Jumlah Peralatan dan Mesin Lainnya yang Dipelihara			
KODE REKENING	**URAIAN**	**JUMLAH**		**DASAR HUKUM**
		SEBELUM	**SESUDAH**	
5	BELANJA DAERAH			
5.1	BELANJA OPERASI			
5.1.02	Belanja Barang dan Jasa	10.060.000,00	10.060.000,00	
Sub Kegiatan	: 7.01.01.2.09.0009 Pemeliharaan/Rehabilitasi Gedung Kantor dan Bangunan Lainnya			
Indikator Keluaran	: Jumlah Gedung Kantor dan Bangunan Lainnya yang Dipelihara/Direhabilitasi			
KODE REKENING	**URAIAN**	**JUMLAH**		**DASAR HUKUM**
		SEBELUM	**SESUDAH**	
5	BELANJA DAERAH			
5.1	BELANJA OPERASI			
5.1.02	Belanja Barang dan Jasa	19.400.000,00	58.879.000,00	
Sub Kegiatan	: 7.01.01.2.09.0010 Pemeliharaan/Rehabilitasi Sarana dan Prasarana Gedung Kantor atau Bangunan Lainnya			
Indikator Keluaran	: Jumlah Sarana dan Prasarana Gedung Kantor atau Bangunan Lainnya yang Dipelihara/Direhabilitasi			
KODE REKENING	**URAIAN**	**JUMLAH**		**DASAR HUKUM**
		SEBELUM	**SESUDAH**	
5	BELANJA DAERAH			

5.1	BELANJA OPERASI			
5.1.02	Belanja Barang dan Jasa	1.830.000,00	1.830.000,00	
Program	: 7.01.02 PROGRAM PENYELENGGARAAN PEMERINTAHAN DAN PELAYANAN PUBLIK			
Indikator Hasil	: Persentase Penyelenggaraan Pemerintahan dan Pelayanan Publik			
Kegiatan	: 7.01.02.2.01 Koordinasi Penyelenggaraan Kegiatan Pemerintahan di Tingkat Kecamatan			
Indikator Keluaran	: Hasil Koordinasi Penyelenggaraan Pemerintahan di Tingkat Kecamatan			
Sub Kegiatan	: 7.01.02.2.01.0001 Koordinasi/Sinergi Perencanaan dan Pelaksanaan Kegiatan Pemerintahan dengan Perangkat Daerah dan Instansi Vertikal Terkait			
Indikator Keluaran	: Jumlah Laporan Koordinasi/Sinergi Perencanaan dan Pelaksanaan Kegiatan Pemerintahan dengan Perangkat Daerah dan Instansi Vertikal Terkait			
KODE REKENING	**URAIAN**	**JUMLAH**		**DASAR HUKUM**
		SEBELUM	**SESUDAH**	
-	-			
-	-			
-	-	0,00	0,00	
Sub Kegiatan	: 7.01.02.2.01.0002 Peningkatan Efektifitas Kegiatan Pemerintahan di Tingkat Kecamatan			
Indikator Keluaran	: Jumlah Dokumen Peningkatan Efektifitas Kegiatan Pemerintahan di Tingkat Kecamatan			
KODE REKENING	**URAIAN**	**JUMLAH**		**DASAR HUKUM**
		SEBELUM	**SESUDAH**	
5	BELANJA DAERAH			
5.1	BELANJA OPERASI			
5.1.02	Belanja Barang dan Jasa	24.261.600,00	12.691.600,00	
Kegiatan	: 7.01.02.2.02 Penyelenggaraan Urusan Pemerintahan yang Tidak Dilaksanakan oleh Unit Kerja Perangkat Daerah yang Ada di Kecamatan			
Indikator Keluaran	: Hasil Penyelenggaraan Urusan Pemerintahan yang tidak Dilaksanakan oleh Unit Kerja Perangkat Daerah yang Ada di Kecamatan			
Sub Kegiatan	: 7.01.02.2.02.0003 Peningkatan Efektifitas Pelaksanaan Pelayanan kepada Masyarakat di Wilayah Kecamatan			
Indikator Keluaran	: Jumlah Laporan Peningkatan Efektifitas Pelaksanaan Pelayanan kepada Masyarakat di Wilayah Kecamatan			
KODE REKENING	**URAIAN**	**JUMLAH**		**DASAR HUKUM**
		SEBELUM	**SESUDAH**	
5	BELANJA DAERAH			
5.1	BELANJA OPERASI			
5.1.02	Belanja Barang dan Jasa	1.848.000,00	1.000.000,00	
Program	: 7.01.03 PROGRAM PEMBERDAYAAN MASYARAKAT DESA DAN KELURAHAN			
Indikator Hasil	: Persentase Penyelenggaraan Pemberdayaan Masyarakat Desa/Kelurahan			
Kegiatan	: 7.01.03.2.01 Koordinasi Kegiatan Pemberdayaan Desa			
Indikator Keluaran	: Hasil Koordinasi Kegiatan Pemberdayaan Desa			
Sub Kegiatan	: 7.01.03.2.01.0001 Peningkatan Partisipasi Masyarakat dalam Forum Musyawarah Perencanaan Pembangunan di Desa			
Indikator Keluaran	: Jumlah Lembaga Kemasyarakatan yang Berpartisipasi dalam Forum Musyawarah Perencanaan Pembangunan di Desa			

KODE REKENING	URAIAN	JUMLAH		DASAR HUKUM
		SEBELUM	SESUDAH	
5	BELANJA DAERAH			
5.1	BELANJA OPERASI			
5.1.02	Belanja Barang dan Jasa	16.372.400,00	16.372.400,00	
Sub Kegiatan	: 7.01.03.2.01.0003 Peningkatan Efektifitas Kegiatan Pemberdayaan Masyarakat di Wilayah Kecamatan			
Indikator Keluaran	: Jumlah Laporan Peningkatan Efektivitas Kegiatan Pemberdayaan Masyarakat di Wilayah Kecamatan			

KODE REKENING	URAIAN	JUMLAH		DASAR HUKUM
		SEBELUM	SESUDAH	
5	BELANJA DAERAH			
5.1	BELANJA OPERASI			
5.1.02	Belanja Barang dan Jasa	117.960.000,00	101.050.000,00	
Program	: 7.01.04 PROGRAM KOORDINASI KETENTRAMAN DAN KETERTIBAN UMUM			
Indikator Hasil	: Persentase Penyelenggaraan Koordinasi Ketenteraman dan Ketertiban Umum			
Kegiatan	: 7.01.04.2.01 Koordinasi Upaya Penyelenggaraan Ketenteraman dan Ketertiban Umum			
Indikator Keluaran	: Hasil Koordinasi Upaya Penyelenggaraan Ketenteraman dan Ketertiban Umum			
Sub Kegiatan	: 7.01.04.2.01.0001 Sinergitas dengan Kepolisian Negara Republik Indonesia, Tentara Nasional Indonesia dan Instansi Vertikal di Wilayah Kecamatan			
Indikator Keluaran	: Jumlah Laporan Hasil Sinergitas dengan Kepolisian Negara Republik Indonesia, Tentara Nasional Indonesia dan Instansi Vertikal di Wilayah Kecamatan			

KODE REKENING	URAIAN	JUMLAH		DASAR HUKUM
		SEBELUM	SESUDAH	
5	BELANJA DAERAH			
5.1	BELANJA OPERASI			
5.1.02	Belanja Barang dan Jasa	10.530.600,00	9.770.600,00	
Sub Kegiatan	: 7.01.04.2.01.0002 Harmonisasi Hubungan dengan Tokoh Agama dan Tokoh Masyarakat			
Indikator Keluaran	: Jumlah Laporan Pelaksanaan Harmonisasi Hubungan dengan Tokoh Agama dan Tokoh Masyarakat			

KODE REKENING	URAIAN	JUMLAH		DASAR HUKUM
		SEBELUM	SESUDAH	
5	BELANJA DAERAH			
5.1	BELANJA OPERASI			
5.1.02	Belanja Barang dan Jasa	5.245.600,00	5.245.600,00	
Program	: 7.01.05 PROGRAM PENYELENGGARAAN URUSAN PEMERINTAHAN UMUM			
Indikator Hasil	: Persentase Penyelenggaraan Urusan Pemerintahan Umum			
Kegiatan	: 7.01.05.2.01 Penyelenggaraan Urusan Pemerintahan Umum Sesuai Penugasan Kepala Daerah			
Indikator Keluaran	: Hasil Penyelenggaraan Urusan Pemerintahan Umum sesuai Penugasan Kepala Daerah			
Sub Kegiatan	: 7.01.05.2.01.0001 Pembinaan Wawasan Kebangsaan dan Ketahanan Nasional dalam rangka Memantapkan Pengamalan Pancasila, Pelaksanaan Undang-Undang Dasar Negara Republik Indonesia Tahun 1945, Pelestarian Bhinneka Tunggal Ika serta Pemertahanan dan Pemeliharaan Keutuhan Negara Kesatuan Republik Indonesia			
Indikator Keluaran	: Jumlah Orang yang Mengikuti Pembinaan Wawasan Kebangsaan dan Ketahanan Nasional dalam rangka Memantapkan Pengamalan Pancasila, Pelaksanaan Undang-Undang Dasar Negara Republik Indonesia Tahun 1945, Pelestarian Bhinneka Tunggal Ika serta Pemertahanan dan Pemeliharaan Keutuhan Negara Kesatuan Republik Indonesia			

KODE REKENING	URAIAN	JUMLAH		DASAR HUKUM
		SEBELUM	SESUDAH	
5	BELANJA DAERAH			
5.1	BELANJA OPERASI			
5.1.02	Belanja Barang dan Jasa	6.151.200,00	6.151.200,00	
Sub Kegiatan	: 7.01.05.2.01.0008 Pelaksanaan Tugas Forum Koordinasi Pimpinan di Kecamatan			
Indikator Keluaran	: Jumlah Dokumen Tugas Forum Koordinasi Pimpinan di Kecamatan			
KODE REKENING	URAIAN	JUMLAH		DASAR HUKUM
		SEBELUM	SESUDAH	
5	BELANJA DAERAH			
5.1	BELANJA OPERASI			
5.1.02	Belanja Barang dan Jasa	36.446.400,00	34.926.400,00	
Program	: 7.01.06 PROGRAM PEMBINAAN DAN PENGAWASAN PEMERINTAHAN DESA			
Indikator Hasil	: Persentase Pembinaan dan Pengawasan Pemerintahan Desa			
Kegiatan	: 7.01.06.2.01 Fasilitasi, Rekomendasi dan Koordinasi Pembinaan dan Pengawasan Pemerintahan Desa			
Indikator Keluaran	: Hasil Fasilitasi, Rekomendasi, dan Koordinasi Pembinaan dan Pengawasan Pemerintahan Desa			
Sub Kegiatan	: 7.01.06.2.01.0001 Fasilitasi Penyusunan Peraturan Desa dan Peraturan Kepala Desa			
Indikator Keluaran	: Jumlah Dokumen yang Difasilitasi dalam rangka Penyusunan Peraturan Desa dan Peraturan Kepala Desa			
KODE REKENING	URAIAN	JUMLAH		DASAR HUKUM
		SEBELUM	SESUDAH	
-	-			
-	-			
-	-	0,00	0,00	
Sub Kegiatan	: 7.01.06.2.01.0002 Fasilitasi Administrasi Tata Pemerintahan Desa			
Indikator Keluaran	: Jumlah Dokumen yang Difasilitasi dalam rangka Administrasi Tata Pemerintahan Desa			
KODE REKENING	URAIAN	JUMLAH		DASAR HUKUM
		SEBELUM	SESUDAH	
5	BELANJA DAERAH			
5.1	BELANJA OPERASI			
5.1.02	Belanja Barang dan Jasa	15.070.000,00	15.070.000,00	
Sub Kegiatan	: 7.01.06.2.01.0003 Fasilitasi Pengelolaan Keuangan Desa dan Pendayagunaan Aset Desa			
Indikator Keluaran	: Jumlah Dokumen yang Difasilitasi dalam rangka Pengelolaan Keuangan Desa dan Pendayagunaan Aset Desa			
KODE REKENING	URAIAN	JUMLAH		DASAR HUKUM
		SEBELUM	SESUDAH	
5	BELANJA DAERAH			
5.1	BELANJA OPERASI			
5.1.02	Belanja Barang dan Jasa	53.033.800,00	48.093.800,00	
Sub Kegiatan	: 7.01.06.2.01.0005 Fasilitasi Pelaksanaan Tugas Kepala Desa dan Perangkat Desa			
Indikator Keluaran	: Jumlah Dokumen Fasilitasi dalam rangka Pelaksanaan Tugas Kepala Desa dan Perangkat Desa			

KODE REKENING	URAIAN	JUMLAH		DASAR HUKUM
		SEBELUM	SESUDAH	
5	BELANJA DAERAH			
5.1	BELANJA OPERASI			
5.1.02	Belanja Barang dan Jasa	62.186.200,00	62.186.200,00	
Sub Kegiatan	: 7.01.06.2.01.0007 Fasilitasi Pelaksanaan Tugas dan Fungsi Badan Permusyawaratan Desa			
Indikator Keluaran	: Jumlah Dokumen Fasilitasi dalam rangka Pelaksanaan Tugas dan Fungsi Badan Permusyawaratan Desa			
KODE REKENING	URAIAN	JUMLAH		DASAR HUKUM
		SEBELUM	SESUDAH	
5	BELANJA DAERAH			
5.1	BELANJA OPERASI			
5.1.02	Belanja Barang dan Jasa	8.635.600,00	8.635.600,00	
Sub Kegiatan	: 7.01.06.2.01.0008 Rekomendasi Pengangkatan dan Pemberhentian Perangkat Desa			
Indikator Keluaran	: Jumlah Dokumen Rekomendasi Pengangkatan dan Pemberhentian Perangkat Desa			
KODE REKENING	URAIAN	JUMLAH		DASAR HUKUM
		SEBELUM	SESUDAH	
5	BELANJA DAERAH			
5.1	BELANJA OPERASI			
5.1.02	Belanja Barang dan Jasa	3.600.000,00	3.600.000,00	
Sub Kegiatan	: 7.01.06.2.01.0009 Fasilitasi Sinkronisasi Perencanaan Pembangunan Daerah dengan Pembangunan Desa			
Indikator Keluaran	: Jumlah Dokumen Sinkronisasi Perencanaan Pembangunan Daerah dengan Pembangunan Desa			
KODE REKENING	URAIAN	JUMLAH		DASAR HUKUM
		SEBELUM	SESUDAH	
-	-			
-	-			
-	-	0,00	0,00	
Sub Kegiatan	: 7.01.06.2.01.0013 Fasilitasi Penyusunan Perencanaan Pembangunan Partisipatif			
Indikator Keluaran	: Jumlah Dokumen Fasilitasi dalam rangka Perencanaan Pembangunan Partisipatif			
KODE REKENING	URAIAN	JUMLAH		DASAR HUKUM
		SEBELUM	SESUDAH	
5	BELANJA DAERAH			
5.1	BELANJA OPERASI			
5.1.02	Belanja Barang dan Jasa	3.550.000,00	3.550.000,00	
Organisasi	: 7.01.0.00.0.00.07.0000 KECAMATAN BANYUURIP			
Unit Organisasi	: 7.01.0.00.0.00.07.0001 KELURAHAN KLEDUNG KARANGDALEM			
Program	: 7.01.03 PROGRAM PEMBERDAYAAN MASYARAKAT DESA DAN KELURAHAN			
Indikator Hasil	: Persentase Penyelenggaraan Pemberdayaan Masyarakat Desa/Kelurahan			
Kegiatan	: 7.01.03.2.02 Kegiatan Pemberdayaan Kelurahan			
Indikator Keluaran	: Hasil Kegiatan Pemberdayaan Kelurahan			

Sub Kegiatan	: 7.01.03.2.02.0002 Pembangunan Sarana dan Prasarana Kelurahan			
Indikator Keluaran	: Jumlah Sarana dan Prasarana Kelurahan yang Terbangun			
KODE REKENING	**URAIAN**	**JUMLAH**		**DASAR HUKUM**
		SEBELUM	**SESUDAH**	
5	BELANJA DAERAH			
5.1	BELANJA OPERASI			
5.1.02	Belanja Barang dan Jasa	0,00	7.750.000,00	
5.2	BELANJA MODAL			
5.2.03	Belanja Modal Gedung dan Bangunan	88.590.500,00	8.590.500,00	
5.2.04	Belanja Modal Jalan, Jaringan, dan Irigasi	275.696.700,00	347.946.700,00	
Sub Kegiatan	: 7.01.03.2.02.0003 Pemberdayaan Masyarakat di Kelurahan			
Indikator Keluaran	: Jumlah Pokmas dan Ormas yang Melaksanakan Pemberdayaan Masyarakat di Kelurahan			
KODE REKENING	**URAIAN**	**JUMLAH**		**DASAR HUKUM**
		SEBELUM	**SESUDAH**	
5	BELANJA DAERAH			
5.1	BELANJA OPERASI			
5.1.01	Belanja Pegawai	680.000,00	680.000,00	
5.1.02	Belanja Barang dan Jasa	195.822.800,00	195.822.800,00	
Organisasi	: 7.01.0.00.0.00.07.0000 KECAMATAN BANYUURIP			
Unit Organisasi	: 7.01.0.00.0.00.07.0002 KELURAHAN KLEDUNGKRADENAN			
Sub Kegiatan	: 7.01.03.2.02.0002 Pembangunan Sarana dan Prasarana Kelurahan			
Indikator Keluaran	: Jumlah Sarana dan Prasarana Kelurahan yang Terbangun			
KODE REKENING	**URAIAN**	**JUMLAH**		**DASAR HUKUM**
		SEBELUM	**SESUDAH**	
5	BELANJA DAERAH			
5.2	BELANJA MODAL			
5.2.04	Belanja Modal Jalan, Jaringan, dan Irigasi	322.088.300,00	322.088.300,00	
Sub Kegiatan	: 7.01.03.2.02.0003 Pemberdayaan Masyarakat di Kelurahan			
Indikator Keluaran	: Jumlah Pokmas dan Ormas yang Melaksanakan Pemberdayaan Masyarakat di Kelurahan			
KODE REKENING	**URAIAN**	**JUMLAH**		**DASAR HUKUM**
		SEBELUM	**SESUDAH**	
5	BELANJA DAERAH			
5.1	BELANJA OPERASI			
5.1.02	Belanja Barang dan Jasa	238.701.700,00	238.701.700,00	
Organisasi	: 7.01.0.00.0.00.07.0000 KECAMATAN BANYUURIP			
Unit Organisasi	: 7.01.0.00.0.00.07.0003 KELURAHAN BOROKULON			
Sub Kegiatan	: 7.01.03.2.02.0002 Pembangunan Sarana dan Prasarana Kelurahan			
Indikator Keluaran	: Jumlah Sarana dan Prasarana Kelurahan yang Terbangun			

KODE REKENING	URAIAN	JUMLAH		DASAR HUKUM
		SEBELUM	SESUDAH	
5	BELANJA DAERAH			
5.1	BELANJA OPERASI			
5.1.02	Belanja Barang dan Jasa	0,00	36.503.000,00	
5.2	BELANJA MODAL			
5.2.04	Belanja Modal Jalan, Jaringan, dan Irigasi	347.703.200,00	309.886.950,00	
Sub Kegiatan	: 7.01.03.2.02.0003 Pemberdayaan Masyarakat di Kelurahan			
Indikator Keluaran	: Jumlah Pokmas dan Ormas yang Melaksanakan Pemberdayaan Masyarakat di Kelurahan			

KODE REKENING	URAIAN	JUMLAH		DASAR HUKUM
		SEBELUM	SESUDAH	
5	BELANJA DAERAH			
5.1	BELANJA OPERASI			
5.1.01	Belanja Pegawai	680.000,00	680.000,00	
5.1.02	Belanja Barang dan Jasa	212.406.800,00	212.406.800,00	
Organisasi	: 7.01.0.00.0.00.08.0000 KECAMATAN BAYAN			
Unit Organisasi	: 7.01.0.00.0.00.08.0000 KECAMATAN BAYAN			
Program	: 7.01.01 PROGRAM PENUNJANG URUSAN PEMERINTAHAN DAERAH KABUPATEN/KOTA			
Indikator Hasil	: Persentase Pelaksanaan Penunjang Urusan Pemerintah Daerah Kabupaten			
Kegiatan	: 7.01.01.2.01 Perencanaan, Penganggaran, dan Evaluasi Kinerja Perangkat Daerah			
Indikator Keluaran	: Jumlah Dokumen Perencanaan, Penganggaran, dan Evaluasi Kinerja Perangkat Daerah			
Sub Kegiatan	: 7.01.01.2.01.0001 Penyusunan Dokumen Perencanaan Perangkat Daerah			
Indikator Keluaran	: Jumlah Dokumen Perencanaan Perangkat Daerah			

KODE REKENING	URAIAN	JUMLAH		DASAR HUKUM
		SEBELUM	SESUDAH	
5	BELANJA DAERAH			
5.1	BELANJA OPERASI			
5.1.02	Belanja Barang dan Jasa	26.355.000,00	26.371.400,00	
Sub Kegiatan	: 7.01.01.2.01.0002 Koordinasi dan Penyusunan Dokumen RKA-SKPD			
Indikator Keluaran	: Jumlah Dokumen RKA-SKPD dan Laporan Hasil Koordinasi Penyusunan Dokumen RKA-SKPD			

KODE REKENING	URAIAN	JUMLAH		DASAR HUKUM
		SEBELUM	SESUDAH	
5	BELANJA DAERAH			
5.1	BELANJA OPERASI			
5.1.02	Belanja Barang dan Jasa	1.054.000,00	1.054.000,00	
Sub Kegiatan	: 7.01.01.2.01.0003 Koordinasi dan Penyusunan Dokumen Perubahan RKA-SKPD			
Indikator Keluaran	: Jumlah Dokumen Perubahan RKA-SKPD dan Laporan Hasil Koordinasi Penyusunan Dokumen Perubahan RKA-SKPD			

KODE REKENING	URAIAN	JUMLAH		DASAR HUKUM
		SEBELUM	SESUDAH	

5	BELANJA DAERAH			
5.1	BELANJA OPERASI			
5.1.02	Belanja Barang dan Jasa	740.000,00	740.000,00	
Sub Kegiatan	: 7.01.01.2.01.0004 Koordinasi dan Penyusunan DPA-SKPD			
Indikator Keluaran	: Jumlah Dokumen DPA-SKPD dan Laporan Hasil Koordinasi Penyusunan Dokumen DPA-SKPD			
KODE REKENING	**URAIAN**	**JUMLAH**		**DASAR HUKUM**
		SEBELUM	**SESUDAH**	
5	BELANJA DAERAH			
5.1	BELANJA OPERASI			
5.1.02	Belanja Barang dan Jasa	900.000,00	900.000,00	
Sub Kegiatan	: 7.01.01.2.01.0005 Koordinasi dan Penyusunan Perubahan DPA- SKPD			
Indikator Keluaran	: Jumlah Dokumen Perubahan DPA-SKPD dan Laporan Hasil Koordinasi Penyusunan Dokumen Perubahan DPA-SKPD			
KODE REKENING	**URAIAN**	**JUMLAH**		**DASAR HUKUM**
		SEBELUM	**SESUDAH**	
5	BELANJA DAERAH			
5.1	BELANJA OPERASI			
5.1.02	Belanja Barang dan Jasa	998.000,00	998.000,00	
Sub Kegiatan	: 7.01.01.2.01.0006 Koordinasi dan Penyusunan Laporan Capaian Kinerja dan Ikhtisar Realisasi Kinerja SKPD			
Indikator Keluaran	: Jumlah Laporan Capaian Kinerja dan Ikhtisar Realisasi Kinerja SKPD dan Laporan Hasil Koordinasi Penyusunan Laporan Capaian Kinerja dan Ikhtisar Realisasi Kinerja SKPD			
KODE REKENING	**URAIAN**	**JUMLAH**		**DASAR HUKUM**
		SEBELUM	**SESUDAH**	
5	BELANJA DAERAH			
5.1	BELANJA OPERASI			
5.1.02	Belanja Barang dan Jasa	2.000.000,00	2.000.000,00	
Sub Kegiatan	: 7.01.01.2.01.0007 Evaluasi Kinerja Perangkat Daerah			
Indikator Keluaran	: Jumlah Laporan Evaluasi Kinerja Perangkat Daerah			
KODE REKENING	**URAIAN**	**JUMLAH**		**DASAR HUKUM**
		SEBELUM	**SESUDAH**	
5	BELANJA DAERAH			
5.1	BELANJA OPERASI			
5.1.02	Belanja Barang dan Jasa	1.748.000,00	1.748.000,00	
Kegiatan	: 7.01.01.2.02 Administrasi Keuangan Perangkat Daerah			
Indikator Keluaran	: Persentase Layanan Administrasi Keuangan Perangkat Daerah			
Sub Kegiatan	: 7.01.01.2.02.0001 Penyediaan Gaji dan Tunjangan ASN			
Indikator Keluaran	: Jumlah Orang yang Menerima Gaji dan Tunjangan ASN			
KODE REKENING	**URAIAN**	**JUMLAH**		**DASAR HUKUM**
		SEBELUM	**SESUDAH**	
5	BELANJA DAERAH			

5.1	BELANJA OPERASI			
5.1.01	Belanja Pegawai	2.787.078.926,00	2.596.828.095,00	
Sub Kegiatan	: 7.01.01.2.02.0005 Koordinasi dan Penyusunan Laporan Keuangan Akhir Tahun SKPD			
Indikator Keluaran	: Jumlah Laporan Keuangan Akhir Tahun SKPD dan Laporan Hasil Koordinasi Penyusunan Laporan Keuangan Akhir Tahun SKPD			
KODE REKENING	**URAIAN**	**JUMLAH**		**DASAR HUKUM**
		SEBELUM	**SESUDAH**	
5	BELANJA DAERAH			
5.1	BELANJA OPERASI			
5.1.02	Belanja Barang dan Jasa	3.010.000,00	2.480.000,00	
Sub Kegiatan	: 7.01.01.2.02.0007 Koordinasi dan Penyusunan Laporan Keuangan Bulanan/ Triwulanan/ Semesteran SKPD			
Indikator Keluaran	: Jumlah Laporan Keuangan Bulanan/ Triwulanan/ Semesteran SKPD dan Laporan Koordinasi Penyusunan Laporan Keuangan Bulanan/Triwulanan/Semesteran SKPD			
KODE REKENING	**URAIAN**	**JUMLAH**		**DASAR HUKUM**
		SEBELUM	**SESUDAH**	
5	BELANJA DAERAH			
5.1	BELANJA OPERASI			
5.1.02	Belanja Barang dan Jasa	6.450.000,00	5.920.000,00	
Kegiatan	: 7.01.01.2.04 Administrasi Pendapatan Daerah Kewenangan Perangkat Daerah			
Indikator Keluaran	: Persentase Layanan Administrasi Pendapatan Daerah Kewenangan Perangkat Daerah			
Sub Kegiatan	: 7.01.01.2.04.0007 Pelaporan Pengelolaan Retribusi Daerah			
Indikator Keluaran	: Jumlah Laporan Pengelolaan Retribusi Daerah			
KODE REKENING	**URAIAN**	**JUMLAH**		**DASAR HUKUM**
		SEBELUM	**SESUDAH**	
5	BELANJA DAERAH			
5.1	BELANJA OPERASI			
5.1.02	Belanja Barang dan Jasa	1.875.000,00	1.875.000,00	
Kegiatan	: 7.01.01.2.06 Administrasi Umum Perangkat Daerah			
Indikator Keluaran	: Persentase Layanan Administrasi Umum Perangkat Daerah			
Sub Kegiatan	: 7.01.01.2.06.0001 Penyediaan Komponen Instalasi Listrik/Penerangan Bangunan Kantor			
Indikator Keluaran	: Jumlah Paket Komponen Instalasi Listrik/Penerangan Bangunan Kantor yang Disediakan			
KODE REKENING	**URAIAN**	**JUMLAH**		**DASAR HUKUM**
		SEBELUM	**SESUDAH**	
5	BELANJA DAERAH			
5.1	BELANJA OPERASI			
5.1.02	Belanja Barang dan Jasa	2.450.800,00	2.450.800,00	
Sub Kegiatan	: 7.01.01.2.06.0003 Penyediaan Peralatan Rumah Tangga			
Indikator Keluaran	: Jumlah Paket Peralatan Rumah Tangga yang Disediakan			
KODE REKENING	**URAIAN**	**JUMLAH**		**DASAR HUKUM**
		SEBELUM	**SESUDAH**	

5	BELANJA DAERAH			
5.1	BELANJA OPERASI			
5.1.02	Belanja Barang dan Jasa	6.001.000,00	6.001.000,00	
Sub Kegiatan	: 7.01.01.2.06.0004 Penyediaan Bahan Logistik Kantor			
Indikator Keluaran	: Jumlah Paket Bahan Logistik Kantor yang Disediakan			
KODE REKENING	**URAIAN**	**JUMLAH**		**DASAR HUKUM**
		SEBELUM	**SESUDAH**	
5	BELANJA DAERAH			
5.1	BELANJA OPERASI			
5.1.02	Belanja Barang dan Jasa	29.568.000,00	29.568.000,00	
Sub Kegiatan	: 7.01.01.2.06.0005 Penyediaan Barang Cetakan dan Penggandaan			
Indikator Keluaran	: Jumlah Paket Barang Cetakan dan Penggandaan yang Disediakan			
KODE REKENING	**URAIAN**	**JUMLAH**		**DASAR HUKUM**
		SEBELUM	**SESUDAH**	
5	BELANJA DAERAH			
5.1	BELANJA OPERASI			
5.1.02	Belanja Barang dan Jasa	4.634.000,00	4.634.000,00	
Sub Kegiatan	: 7.01.01.2.06.0006 Penyediaan Bahan Bacaan dan Peraturan Perundang-undangan			
Indikator Keluaran	: Jumlah Dokumen Bahan Bacaan dan Peraturan Perundang-Undangan yang Disediakan			
KODE REKENING	**URAIAN**	**JUMLAH**		**DASAR HUKUM**
		SEBELUM	**SESUDAH**	
5	BELANJA DAERAH			
5.1	BELANJA OPERASI			
5.1.02	Belanja Barang dan Jasa	2.664.000,00	2.664.000,00	
Sub Kegiatan	: 7.01.01.2.06.0007 Penyediaan Bahan/Material			
Indikator Keluaran	: Jumlah Paket Bahan/Material yang Disediakan			
KODE REKENING	**URAIAN**	**JUMLAH**		**DASAR HUKUM**
		SEBELUM	**SESUDAH**	
5	BELANJA DAERAH			
5.1	BELANJA OPERASI			
5.1.02	Belanja Barang dan Jasa	20.539.000,00	20.539.000,00	
Sub Kegiatan	: 7.01.01.2.06.0009 Penyelenggaraan Rapat Koordinasi dan Konsultasi SKPD			
Indikator Keluaran	: Jumlah Laporan Penyelenggaraan Rapat Koordinasi dan Konsultasi SKPD			
KODE REKENING	**URAIAN**	**JUMLAH**		**DASAR HUKUM**
		SEBELUM	**SESUDAH**	
5	BELANJA DAERAH			
5.1	BELANJA OPERASI			
5.1.02	Belanja Barang dan Jasa	27.560.000,00	24.995.600,00	
Sub Kegiatan	: 7.01.01.2.06.0010 Penatausahaan Arsip Dinamis pada SKPD			

Indikator Keluaran	: Jumlah Dokumen Penatausahaan Arsip Dinamis pada SKPD			
KODE REKENING	**URAIAN**	**JUMLAH**		**DASAR HUKUM**
		SEBELUM	**SESUDAH**	
5	BELANJA DAERAH			
5.1	BELANJA OPERASI			
5.1.02	Belanja Barang dan Jasa	6.261.600,00	2.427.600,00	
Kegiatan	: 7.01.01.2.07 Pengadaan Barang Milik Daerah Penunjang Urusan Pemerintah Daerah			
Indikator Keluaran	: Barang Milik Daerah (BMD) Penunjang Urusan Pemerintah Daerah yang Diadakan			
Sub Kegiatan	: 7.01.01.2.07.0005 Pengadaan Mebel			
Indikator Keluaran	: Jumlah Paket Mebel yang Disediakan			
KODE REKENING	**URAIAN**	**JUMLAH**		**DASAR HUKUM**
		SEBELUM	**SESUDAH**	
5	BELANJA DAERAH			
5.2	BELANJA MODAL			
5.2.02	Belanja Modal Peralatan dan Mesin	0,00	8.327.800,00	
Sub Kegiatan	: 7.01.01.2.07.0006 Pengadaan Peralatan dan Mesin Lainnya			
Indikator Keluaran	: Jumlah Unit Peralatan dan Mesin Lainnya yang Disediakan			
KODE REKENING	**URAIAN**	**JUMLAH**		**DASAR HUKUM**
		SEBELUM	**SESUDAH**	
5	BELANJA DAERAH			
5.2	BELANJA MODAL			
5.2.02	Belanja Modal Peralatan dan Mesin	0,00	4.936.000,00	
Kegiatan	: 7.01.01.2.08 Penyediaan Jasa Penunjang Urusan Pemerintahan Daerah			
Indikator Keluaran	: Jumlah Laporan Penyediaan Jasa Penunjang Urusan Pemerintahan Daerah			
Sub Kegiatan	: 7.01.01.2.08.0002 Penyediaan Jasa Komunikasi, Sumber Daya Air dan Listrik			
Indikator Keluaran	: Jumlah Laporan Penyediaan Jasa Komunikasi, Sumber Daya Air dan Listrik yang Disediakan			
KODE REKENING	**URAIAN**	**JUMLAH**		**DASAR HUKUM**
		SEBELUM	**SESUDAH**	
5	BELANJA DAERAH			
5.1	BELANJA OPERASI			
5.1.02	Belanja Barang dan Jasa	52.659.000,00	40.619.000,00	
Sub Kegiatan	: 7.01.01.2.08.0004 Penyediaan Jasa Pelayanan Umum Kantor			
Indikator Keluaran	: Jumlah Laporan Penyediaan Jasa Pelayanan Umum Kantor yang Disediakan			
KODE REKENING	**URAIAN**	**JUMLAH**		**DASAR HUKUM**
		SEBELUM	**SESUDAH**	
5	BELANJA DAERAH			
5.1	BELANJA OPERASI			
5.1.02	Belanja Barang dan Jasa	37.000.000,00	36.715.200,00	
Kegiatan	: 7.01.01.2.09 Pemeliharaan Barang Milik Daerah Penunjang Urusan Pemerintahan Daerah			

Indikator Keluaran	: Barang Milik Daerah (BMD) Penunjang Urusan Pemerintahan Daerah yang Dipelihara			
Sub Kegiatan	: 7.01.01.2.09.0001 Penyediaan Jasa Pemeliharaan, Biaya Pemeliharaan, dan Pajak Kendaraan Perorangan Dinas atau Kendaraan Dinas Jabatan			
Indikator Keluaran	: Jumlah Kendaraan Perorangan Dinas atau Kendaraan Dinas Jabatan yang Dipelihara dan dibayarkan Pajaknya			
KODE REKENING	**URAIAN**	**JUMLAH**		**DASAR HUKUM**
		SEBELUM	**SESUDAH**	
5	BELANJA DAERAH			
5.1	BELANJA OPERASI			
5.1.02	Belanja Barang dan Jasa	34.880.000,00	34.880.000,00	
Sub Kegiatan	: 7.01.01.2.09.0002 Penyediaan Jasa Pemeliharaan, Biaya Pemeliharaan, Pajak dan Perizinan Kendaraan Dinas Operasional atau Lapangan			
Indikator Keluaran	: Jumlah Kendaraan Dinas Operasional atau Lapangan yang Dipelihara dan dibayarkan Pajak dan Perizinannya			
KODE REKENING	**URAIAN**	**JUMLAH**		**DASAR HUKUM**
		SEBELUM	**SESUDAH**	
5	BELANJA DAERAH			
5.1	BELANJA OPERASI			
5.1.02	Belanja Barang dan Jasa	31.600.000,00	31.600.000,00	
Sub Kegiatan	: 7.01.01.2.09.0006 Pemeliharaan Peralatan dan Mesin Lainnya			
Indikator Keluaran	: Jumlah Peralatan dan Mesin Lainnya yang Dipelihara			
KODE REKENING	**URAIAN**	**JUMLAH**		**DASAR HUKUM**
		SEBELUM	**SESUDAH**	
5	BELANJA DAERAH			
5.1	BELANJA OPERASI			
5.1.02	Belanja Barang dan Jasa	25.110.000,00	25.110.000,00	
Sub Kegiatan	: 7.01.01.2.09.0009 Pemeliharaan/Rehabilitasi Gedung Kantor dan Bangunan Lainnya			
Indikator Keluaran	: Jumlah Gedung Kantor dan Bangunan Lainnya yang Dipelihara/Direhabilitasi			
KODE REKENING	**URAIAN**	**JUMLAH**		**DASAR HUKUM**
		SEBELUM	**SESUDAH**	
5	BELANJA DAERAH			
5.1	BELANJA OPERASI			
5.1.02	Belanja Barang dan Jasa	25.220.000,00	39.576.000,00	
Sub Kegiatan	: 7.01.01.2.09.0010 Pemeliharaan/Rehabilitasi Sarana dan Prasarana Gedung Kantor atau Bangunan Lainnya			
Indikator Keluaran	: Jumlah Sarana dan Prasarana Gedung Kantor atau Bangunan Lainnya yang Dipelihara/Direhabilitasi			
KODE REKENING	**URAIAN**	**JUMLAH**		**DASAR HUKUM**
		SEBELUM	**SESUDAH**	
5	BELANJA DAERAH			
5.1	BELANJA OPERASI			
5.1.02	Belanja Barang dan Jasa	9.334.000,00	12.994.000,00	
Program	: 7.01.02 PROGRAM PENYELENGGARAAN PEMERINTAHAN DAN PELAYANAN PUBLIK			
Indikator Hasil	: Persentase Penyelenggaraan Pemerintahan dan Pelayanan Publik			

Kegiatan	: 7.01.02.2.01 Koordinasi Penyelenggaraan Kegiatan Pemerintahan di Tingkat Kecamatan			
Indikator Keluaran	: Hasil Koordinasi Penyelenggaraan Kegiatan Pemerintahan di Tingkat Kecamatan			
Sub Kegiatan	: 7.01.02.2.01.0002 Peningkatan Efektifitas Kegiatan Pemerintahan di Tingkat Kecamatan			
Indikator Keluaran	: Jumlah Dokumen Peningkatan Efektifitas Kegiatan Pemerintahan di Tingkat Kecamatan			
KODE REKENING	**URAIAN**	**JUMLAH**		**DASAR HUKUM**
		SEBELUM	**SESUDAH**	
5	BELANJA DAERAH			
5.1	BELANJA OPERASI			
5.1.02	Belanja Barang dan Jasa	23.590.000,00	23.590.000,00	
Kegiatan	: 7.01.02.2.02 Penyelenggaraan Urusan Pemerintahan yang Tidak Dilaksanakan oleh Unit Kerja Perangkat Daerah yang Ada di Kecamatan			
Indikator Keluaran	: Hasil Penyelenggaraan Urusan Pemerintahan yang tidak Dilaksanakan oleh Unit Kerja Perangkat Daerah yang Ada di Kecamatan			
Sub Kegiatan	: 7.01.02.2.02.0003 Peningkatan Efektifitas Pelaksanaan Pelayanan kepada Masyarakat di Wilayah Kecamatan			
Indikator Keluaran	: Jumlah Laporan Peningkatan Efektifitas Pelaksanaan Pelayanan kepada Masyarakat di Wilayah Kecamatan			
KODE REKENING	**URAIAN**	**JUMLAH**		**DASAR HUKUM**
		SEBELUM	**SESUDAH**	
5	BELANJA DAERAH			
5.1	BELANJA OPERASI			
5.1.02	Belanja Barang dan Jasa	25.670.000,00	24.646.400,00	
Program	: 7.01.03 PROGRAM PEMBERDAYAAN MASYARAKAT DESA DAN KELURAHAN			
Indikator Hasil	: Persentase Penyelenggaranaan Pemberdayaan Masyarakat Desa/ Kelurahan			
Kegiatan	: 7.01.03.2.01 Koordinasi Kegiatan Pemberdayaan Desa			
Indikator Keluaran	: Hasil Koordinasi Kegiatan Pemberdayaan Desa			
Sub Kegiatan	: 7.01.03.2.01.0001 Peningkatan Partisipasi Masyarakat dalam Forum Musyawarah Perencanaan Pembangunan di Desa			
Indikator Keluaran	: Jumlah Lembaga Kemasyarakatan yang Berpartisipasi dalam Forum Musyawarah Perencanaan Pembangunan di Desa			
KODE REKENING	**URAIAN**	**JUMLAH**		**DASAR HUKUM**
		SEBELUM	**SESUDAH**	
5	BELANJA DAERAH			
5.1	BELANJA OPERASI			
5.1.02	Belanja Barang dan Jasa	19.515.000,00	19.515.000,00	
Sub Kegiatan	: 7.01.03.2.01.0003 Peningkatan Efektifitas Kegiatan Pemberdayaan Masyarakat di Wilayah Kecamatan			
Indikator Keluaran	: Jumlah Laporan Peningkatan Efektivitas Kegiatan Pemberdayaan Masyarakat di Wilayah Kecamatan			
KODE REKENING	**URAIAN**	**JUMLAH**		**DASAR HUKUM**
		SEBELUM	**SESUDAH**	
5	BELANJA DAERAH			
5.1	BELANJA OPERASI			
5.1.02	Belanja Barang dan Jasa	182.616.400,00	182.616.400,00	
Program	: 7.01.04 PROGRAM KOORDINASI KETENTRAMAN DAN KETERTIBAN UMUM			

Indikator Hasil	: Persentase Penyelenggaraan Koordinasi Ketenteraman dan Ketertiban Umum			
Kegiatan	: 7.01.04.2.01 Koordinasi Upaya Penyelenggaraan Ketenteraman dan Ketertiban Umum			
Indikator Keluaran	: Hasil Koordinasi Upaya Penyelenggaraan Ketenteraman dan Ketertiban Umum			
Sub Kegiatan	: 7.01.04.2.01.0001 Sinergitas dengan Kepolisian Negara Republik Indonesia, Tentara Nasional Indonesia dan Instansi Vertikal di Wilayah Kecamatan			
Indikator Keluaran	: Jumlah Laporan Hasil Sinergitas dengan Kepolisian Negara Republik Indonesia, Tentara Nasional Indonesia dan Instansi Vertikal di Wilayah Kecamatan			
KODE REKENING	**URAIAN**	**JUMLAH**		**DASAR HUKUM**
		SEBELUM	**SESUDAH**	
5	BELANJA DAERAH			
5.1	BELANJA OPERASI			
5.1.02	Belanja Barang dan Jasa	35.499.500,00	33.499.500,00	
Program	: 7.01.05 PROGRAM PENYELENGGARAAN URUSAN PEMERINTAHAN UMUM			
Indikator Hasil	: Persentase Penyelenggaraan Urusan Pemerintahan Umum			
Kegiatan	: 7.01.05.2.01 Penyelenggaraan Urusan Pemerintahan Umum Sesuai Penugasan Kepala Daerah			
Indikator Keluaran	: Hasil Penyelenggaraan Urusan Pemerintahan Umum sesuai Penugasan Kepala Daerah			
Sub Kegiatan	: 7.01.05.2.01.0008 Pelaksanaan Tugas Forum Koordinasi Pimpinan di Kecamatan			
Indikator Keluaran	: Jumlah Dokumen Tugas Forum Koordinasi Pimpinan di Kecamatan			
KODE REKENING	**URAIAN**	**JUMLAH**		**DASAR HUKUM**
		SEBELUM	**SESUDAH**	
5	BELANJA DAERAH			
5.1	BELANJA OPERASI			
5.1.02	Belanja Barang dan Jasa	30.677.000,00	28.677.000,00	
Program	: 7.01.06 PROGRAM PEMBINAAN DAN PENGAWASAN PEMERINTAHAN DESA			
Indikator Hasil	: Persentase Pembinaan dan Pengawasan Pemerintahan Desa			
Kegiatan	: 7.01.06.2.01 Fasilitasi, Rekomendasi dan Koordinasi Pembinaan dan Pengawasan Pemerintahan Desa			
Indikator Keluaran	: Hasil Fasilitasi, Rekomendasi, dan Koordinasi Pembinaan dan Pengawasan Pemerintahan Desa			
Sub Kegiatan	: 7.01.06.2.01.0002 Fasilitasi Administrasi Tata Pemerintahan Desa			
Indikator Keluaran	: Jumlah Dokumen yang Difasilitasi dalam rangka Administrasi Tata Pemerintahan Desa			
KODE REKENING	**URAIAN**	**JUMLAH**		**DASAR HUKUM**
		SEBELUM	**SESUDAH**	
5	BELANJA DAERAH			
5.1	BELANJA OPERASI			
5.1.02	Belanja Barang dan Jasa	7.050.000,00	7.050.000,00	
Sub Kegiatan	: 7.01.06.2.01.0003 Fasilitasi Pengelolaan Keuangan Desa dan Pendayagunaan Aset Desa			
Indikator Keluaran	: Jumlah Dokumen yang Difasilitasi dalam rangka Pengelolaan Keuangan Desa dan Pendayagunaan Aset Desa			
KODE REKENING	**URAIAN**	**JUMLAH**		**DASAR HUKUM**
		SEBELUM	**SESUDAH**	
5	BELANJA DAERAH			
5.1	BELANJA OPERASI			

5.1.02	Belanja Barang dan Jasa	40.570.500,00	32.921.500,00	
Sub Kegiatan	: 7.01.06.2.01.0005 Fasilitasi Pelaksanaan Tugas Kepala Desa dan Perangkat Desa			
Indikator Keluaran	: Jumlah Dokumen Fasilitasi dalam rangka Pelaksanaan Tugas Kepala Desa dan Perangkat Desa			
KODE REKENING	**URAIAN**	**JUMLAH**		**DASAR HUKUM**
		SEBELUM	**SESUDAH**	
5	BELANJA DAERAH			
5.1	BELANJA OPERASI			
5.1.02	Belanja Barang dan Jasa	77.503.000,00	74.572.500,00	
Sub Kegiatan	: 7.01.06.2.01.0007 Fasilitasi Pelaksanaan Tugas dan Fungsi Badan Permusyawaratan Desa			
Indikator Keluaran	: Jumlah Dokumen Fasilitasi dalam rangka Pelaksanaan Tugas dan Fungsi Badan Permusyawaratan Desa			
KODE REKENING	**URAIAN**	**JUMLAH**		**DASAR HUKUM**
		SEBELUM	**SESUDAH**	
5	BELANJA DAERAH			
5.1	BELANJA OPERASI			
5.1.02	Belanja Barang dan Jasa	3.259.500,00	3.259.500,00	
Sub Kegiatan	: 7.01.06.2.01.0008 Rekomendasi Pengangkatan dan Pemberhentian Perangkat Desa			
Indikator Keluaran	: Jumlah Dokumen Rekomendasi Pengangkatan dan Pemberhentian Perangkat Desa			
KODE REKENING	**URAIAN**	**JUMLAH**		**DASAR HUKUM**
		SEBELUM	**SESUDAH**	
5	BELANJA DAERAH			
5.1	BELANJA OPERASI			
5.1.02	Belanja Barang dan Jasa	7.700.000,00	7.700.000,00	
Organisasi	: 7.01.0.00.0.00.08.0000 KECAMATAN BAYAN			
Unit Organisasi	: 7.01.0.00.0.00.08.0001 KELURAHAN SUCEN JURUTENGAH			
Program	: 7.01.03 PROGRAM PEMBERDAYAAN MASYARAKAT DESA DAN KELURAHAN			
Indikator Hasil	: Persentase Penyelenggaranaan Pemberdayaan Masyarakat Desa/ Kelurahan			
Kegiatan	: 7.01.03.2.02 Kegiatan Pemberdayaan Kelurahan			
Indikator Keluaran	: Hasil Kegiatan Pemberdayaan Kelurahan Hasil Kegiatan Pemberdayaan Kelurahan			
Sub Kegiatan	: 7.01.03.2.02.0002 Pembangunan Sarana dan Prasarana Kelurahan			
Indikator Keluaran	: Jumlah Sarana dan Prasarana Kelurahan yang Terbangun			
KODE REKENING	**URAIAN**	**JUMLAH**		**DASAR HUKUM**
		SEBELUM	**SESUDAH**	
5	BELANJA DAERAH			
5.2	BELANJA MODAL			
5.2.04	Belanja Modal Jalan, Jaringan, dan Irigasi	609.419.700,00	609.419.700,00	
Sub Kegiatan	: 7.01.03.2.02.0003 Pemberdayaan Masyarakat di Kelurahan			
Indikator Keluaran	: Jumlah Pokmas dan Ormas yang Melaksanakan Pemberdayaan Masyarakat di Kelurahan			
KODE REKENING	**URAIAN**	**JUMLAH**		**DASAR HUKUM**
		SEBELUM	**SESUDAH**	

5	BELANJA DAERAH			
5.1	BELANJA OPERASI			
5.1.02	Belanja Barang dan Jasa	150.294.900,00	148.531.300,00	
Organisasi	: 7.01.0.00.0.00.09.0000 KECAMATAN KUTOARJO			
Unit Organisasi	: 7.01.0.00.0.00.09.0000 KECAMATAN KUTOARJO			
Program	: 7.01.01 PROGRAM PENUNJANG URUSAN PEMERINTAHAN DAERAH KABUPATEN/KOTA			
Indikator Hasil	: Persentase Pelaksanaan Penunjang Urusan Pemerintahan Daerah Kabupaten			
Kegiatan	: 7.01.01.2.01 Perencanaan, Penganggaran, dan Evaluasi Kinerja Perangkat Daerah			
Indikator Keluaran	: Jumlah Dokumen Perencanaan, Penganggaran, dan Evaluasi Kinerja Perangkat Daerah			
Sub Kegiatan	: 7.01.01.2.01.0001 Penyusunan Dokumen Perencanaan Perangkat Daerah			
Indikator Keluaran	: Jumlah Dokumen Perencanaan Perangkat Daerah			
KODE REKENING	**URAIAN**	**JUMLAH**		**DASAR HUKUM**
		SEBELUM	**SESUDAH**	
5	BELANJA DAERAH			
5.1	BELANJA OPERASI			
5.1.02	Belanja Barang dan Jasa	6.546.200,00	7.841.200,00	
Sub Kegiatan	: 7.01.01.2.01.0002 Koordinasi dan Penyusunan Dokumen RKA-SKPD			
Indikator Keluaran	: Jumlah Dokumen RKA-SKPD dan Laporan Hasil Koordinasi Penyusunan Dokumen RKA-SKPD			
KODE REKENING	**URAIAN**	**JUMLAH**		**DASAR HUKUM**
		SEBELUM	**SESUDAH**	
5	BELANJA DAERAH			
5.1	BELANJA OPERASI			
5.1.02	Belanja Barang dan Jasa	1.857.600,00	1.857.600,00	
Sub Kegiatan	: 7.01.01.2.01.0003 Koordinasi dan Penyusunan Dokumen Perubahan RKA-SKPD			
Indikator Keluaran	: Jumlah Dokumen Perubahan RKA-SKPD dan Laporan Hasil Koordinasi Penyusunan Dokumen Perubahan RKA-SKPD			
KODE REKENING	**URAIAN**	**JUMLAH**		**DASAR HUKUM**
		SEBELUM	**SESUDAH**	
5	BELANJA DAERAH			
5.1	BELANJA OPERASI			
5.1.02	Belanja Barang dan Jasa	1.857.600,00	1.857.600,00	
Sub Kegiatan	: 7.01.01.2.01.0004 Koordinasi dan Penyusunan DPA-SKPD			
Indikator Keluaran	: Jumlah Dokumen DPA-SKPD dan Laporan Hasil Koordinasi Penyusunan Dokumen DPA-SKPD			
KODE REKENING	**URAIAN**	**JUMLAH**		**DASAR HUKUM**
		SEBELUM	**SESUDAH**	
5	BELANJA DAERAH			
5.1	BELANJA OPERASI			
5.1.02	Belanja Barang dan Jasa	3.946.400,00	3.946.400,00	
Sub Kegiatan	: 7.01.01.2.01.0005 Koordinasi dan Penyusunan Perubahan DPA- SKPD			

Indikator Keluaran	: Jumlah Dokumen Perubahan DPA-SKPD dan Laporan Hasil Koordinasi Penyusunan Dokumen Perubahan DPA-SKPD			
KODE REKENING	**URAIAN**	**JUMLAH**		**DASAR HUKUM**
		SEBELUM	**SESUDAH**	
5	BELANJA DAERAH			
5.1	BELANJA OPERASI			
5.1.02	Belanja Barang dan Jasa	3.332.000,00	3.332.000,00	
Sub Kegiatan	: 7.01.01.2.01.0006 Koordinasi dan Penyusunan Laporan Capaian Kinerja dan Ikhtisar Realisasi Kinerja SKPD			
Indikator Keluaran	: Jumlah Laporan Capaian Kinerja dan Ikhtisar Realisasi Kinerja SKPD dan Laporan Hasil Koordinasi Penyusunan Laporan Capaian Kinerja dan Ikhtisar Realisasi Kinerja SKPD			
KODE REKENING	**URAIAN**	**JUMLAH**		**DASAR HUKUM**
		SEBELUM	**SESUDAH**	
5	BELANJA DAERAH			
5.1	BELANJA OPERASI			
5.1.02	Belanja Barang dan Jasa	2.140.000,00	2.140.000,00	
Sub Kegiatan	: 7.01.01.2.01.0007 Evaluasi Kinerja Perangkat Daerah			
Indikator Keluaran	: Jumlah Laporan Evaluasi Kinerja Perangkat Daerah			
KODE REKENING	**URAIAN**	**JUMLAH**		**DASAR HUKUM**
		SEBELUM	**SESUDAH**	
5	BELANJA DAERAH			
5.1	BELANJA OPERASI			
5.1.02	Belanja Barang dan Jasa	1.331.600,00	1.331.600,00	
Kegiatan	: 7.01.01.2.02 Administrasi Keuangan Perangkat Daerah			
Indikator Keluaran	: Persentase Layanan Administrasi Keuangan Perangkat Daerah			
Sub Kegiatan	: 7.01.01.2.02.0001 Penyediaan Gaji dan Tunjangan ASN			
Indikator Keluaran	: Jumlah Orang yang Menerima Gaji dan Tunjangan ASN			
KODE REKENING	**URAIAN**	**JUMLAH**		**DASAR HUKUM**
		SEBELUM	**SESUDAH**	
5	BELANJA DAERAH			
5.1	BELANJA OPERASI			
5.1.01	Belanja Pegawai	6.374.351.074,00	6.296.509.391,00	
Sub Kegiatan	: 7.01.01.2.02.0005 Koordinasi dan Penyusunan Laporan Keuangan Akhir Tahun SKPD			
Indikator Keluaran	: Jumlah Laporan Keuangan Akhir Tahun SKPD dan Laporan Hasil Koordinasi Penyusunan Laporan Keuangan Akhir Tahun SKPD			
KODE REKENING	**URAIAN**	**JUMLAH**		**DASAR HUKUM**
		SEBELUM	**SESUDAH**	
5	BELANJA DAERAH			
5.1	BELANJA OPERASI			
5.1.02	Belanja Barang dan Jasa	1.913.800,00	618.800,00	
Sub Kegiatan	: 7.01.01.2.02.0007 Koordinasi dan Penyusunan Laporan Keuangan Bulanan/ Triwulanan/ Semesteran SKPD			

Indikator Keluaran	: Jumlah Laporan Keuangan Bulanan/ Triwulanan/ Semesteran SKPD dan Laporan Koordinasi Penyusunan Laporan Keuangan Bulanan/Triwulanan/Semesteran SKPD			
KODE REKENING	**URAIAN**	**JUMLAH**		**DASAR HUKUM**
		SEBELUM	**SESUDAH**	
5	BELANJA DAERAH			
5.1	BELANJA OPERASI			
5.1.02	Belanja Barang dan Jasa	9.715.700,00	9.715.700,00	
Kegiatan	: 7.01.01.2.04 Administrasi Pendapatan Daerah Kewenangan Perangkat Daerah			
Indikator Keluaran	: Persentase Layanan Administrasi Pendapatan Daerah Kewenangan Perangkat Daerah			
Sub Kegiatan	: 7.01.01.2.04.0007 Pelaporan Pengelolaan Retribusi Daerah			
Indikator Keluaran	: Jumlah Laporan Pengelolaan Retribusi Daerah			
KODE REKENING	**URAIAN**	**JUMLAH**		**DASAR HUKUM**
		SEBELUM	**SESUDAH**	
5	BELANJA DAERAH			
5.1	BELANJA OPERASI			
5.1.02	Belanja Barang dan Jasa	1.500.000,00	1.500.000,00	
Kegiatan	: 7.01.01.2.06 Administrasi Umum Perangkat Daerah			
Indikator Keluaran	: Persentase Layanan Administrasi Umum Perangkat Daerah			
Sub Kegiatan	: 7.01.01.2.06.0001 Penyediaan Komponen Instalasi Listrik/Penerangan Bangunan Kantor			
Indikator Keluaran	: Jumlah Paket Komponen Instalasi Listrik/Penerangan Bangunan Kantor yang Disediakan			
KODE REKENING	**URAIAN**	**JUMLAH**		**DASAR HUKUM**
		SEBELUM	**SESUDAH**	
5	BELANJA DAERAH			
5.1	BELANJA OPERASI			
5.1.02	Belanja Barang dan Jasa	18.200.300,00	17.522.100,00	
Sub Kegiatan	: 7.01.01.2.06.0003 Penyediaan Peralatan Rumah Tangga			
Indikator Keluaran	: Jumlah Paket Peralatan Rumah Tangga yang Disediakan			
KODE REKENING	**URAIAN**	**JUMLAH**		**DASAR HUKUM**
		SEBELUM	**SESUDAH**	
5	BELANJA DAERAH			
5.1	BELANJA OPERASI			
5.1.02	Belanja Barang dan Jasa	21.319.700,00	21.319.700,00	
Sub Kegiatan	: 7.01.01.2.06.0004 Penyediaan Bahan Logistik Kantor			
Indikator Keluaran	: Jumlah Paket Bahan Logistik Kantor yang Disediakan			
KODE REKENING	**URAIAN**	**JUMLAH**		**DASAR HUKUM**
		SEBELUM	**SESUDAH**	
5	BELANJA DAERAH			
5.1	BELANJA OPERASI			
5.1.02	Belanja Barang dan Jasa	72.441.600,00	72.441.600,00	
Sub Kegiatan	: 7.01.01.2.06.0005 Penyediaan Barang Cetakan dan Penggandaan			

Indikator Keluaran	: Jumlah Paket Barang Cetakan dan Penggandaan yang Disediakan			
KODE REKENING	**URAIAN**	**JUMLAH**		**DASAR HUKUM**
		SEBELUM	**SESUDAH**	
5	BELANJA DAERAH			
5.1	BELANJA OPERASI			
5.1.02	Belanja Barang dan Jasa	19.914.800,00	19.914.800,00	
Sub Kegiatan	: 7.01.01.2.06.0006 Penyediaan Bahan Bacaan dan Peraturan Perundang-undangan			
Indikator Keluaran	: Jumlah Dokumen Bahan Bacaan dan Peraturan Perundang-Undangan yang Disediakan			
KODE REKENING	**URAIAN**	**JUMLAH**		**DASAR HUKUM**
		SEBELUM	**SESUDAH**	
5	BELANJA DAERAH			
5.1	BELANJA OPERASI			
5.1.02	Belanja Barang dan Jasa	2.664.000,00	2.664.000,00	
Sub Kegiatan	: 7.01.01.2.06.0007 Penyediaan Bahan/Material			
Indikator Keluaran	: Jumlah Paket Bahan/Material yang Disediakan			
KODE REKENING	**URAIAN**	**JUMLAH**		**DASAR HUKUM**
		SEBELUM	**SESUDAH**	
5	BELANJA DAERAH			
5.1	BELANJA OPERASI			
5.1.02	Belanja Barang dan Jasa	68.165.300,00	68.165.300,00	
Sub Kegiatan	: 7.01.01.2.06.0009 Penyelenggaraan Rapat Koordinasi dan Konsultasi SKPD			
Indikator Keluaran	: Jumlah Laporan Penyelenggaraan Rapat Koordinasi dan Konsultasi SKPD			
KODE REKENING	**URAIAN**	**JUMLAH**		**DASAR HUKUM**
		SEBELUM	**SESUDAH**	
5	BELANJA DAERAH			
5.1	BELANJA OPERASI			
5.1.02	Belanja Barang dan Jasa	51.886.600,00	41.386.600,00	
Sub Kegiatan	: 7.01.01.2.06.0010 Penatausahaan Arsip Dinamis pada SKPD			
Indikator Keluaran	: Jumlah Dokumen Penatausahaan Arsip Dinamis pada SKPD			
KODE REKENING	**URAIAN**	**JUMLAH**		**DASAR HUKUM**
		SEBELUM	**SESUDAH**	
5	BELANJA DAERAH			
5.1	BELANJA OPERASI			
5.1.02	Belanja Barang dan Jasa	19.344.000,00	19.344.000,00	
Kegiatan	: 7.01.01.2.07 Pengadaan Barang Milik Daerah Penunjang Urusan Pemerintah Daerah			
Indikator Keluaran	: Barang Milik Daerah (BMD) Penunjang Urusan Pemerintah Daerah yang Diadakan			
Sub Kegiatan	: 7.01.01.2.07.0005 Pengadaan Mebel			
Indikator Keluaran	: Jumlah Paket Mebel yang Disediakan			

KODE REKENING	URAIAN	JUMLAH		DASAR HUKUM
		SEBELUM	SESUDAH	
5	BELANJA DAERAH			
5.2	BELANJA MODAL			
5.2.02	Belanja Modal Peralatan dan Mesin	15.863.100,00	22.603.900,00	
Sub Kegiatan	: 7.01.01.2.07.0006 Pengadaan Peralatan dan Mesin Lainnya			
Indikator Keluaran	: Jumlah Unit Peralatan dan Mesin Lainnya yang Disediakan			

KODE REKENING	URAIAN	JUMLAH		DASAR HUKUM
		SEBELUM	SESUDAH	
5	BELANJA DAERAH			
5.2	BELANJA MODAL			
5.2.02	Belanja Modal Peralatan dan Mesin	60.588.800,00	42.739.000,00	
Sub Kegiatan	: 7.01.01.2.07.0010 Pengadaan Sarana dan Prasarana Gedung Kantor atau Bangunan Lainnya			
Indikator Keluaran	: Jumlah Unit Sarana dan Prasarana Gedung Kantor atau Bangunan Lainnya yang Disediakan			

KODE REKENING	URAIAN	JUMLAH		DASAR HUKUM
		SEBELUM	SESUDAH	
5	BELANJA DAERAH			
5.1	BELANJA OPERASI			
5.1.01	Belanja Pegawai	1.360.000,00	0,00	
5.1.02	Belanja Barang dan Jasa	28.683.300,00	0,00	
5.2	BELANJA MODAL			
5.2.02	Belanja Modal Peralatan dan Mesin	86.263.600,00	131.194.100,00	
Sub Kegiatan	: 7.01.01.2.07.0011 Pengadaan Sarana dan Prasarana Pendukung Gedung Kantor atau Bangunan Lainnya			
Indikator Keluaran	: Jumlah Unit Sarana dan Prasarana Pendukung Gedung Kantor atau Bangunan Lainnya yang Disediakan			

KODE REKENING	URAIAN	JUMLAH		DASAR HUKUM
		SEBELUM	SESUDAH	
5	BELANJA DAERAH			
5.1	BELANJA OPERASI			
5.1.01	Belanja Pegawai	680.000,00	0,00	
5.1.02	Belanja Barang dan Jasa	33.609.800,00	0,00	
5.2	BELANJA MODAL			
5.2.02	Belanja Modal Peralatan dan Mesin	428.900,00	400.000.000,00	
5.2.03	Belanja Modal Gedung dan Bangunan	0,00	40.991.900,00	
Kegiatan	: 7.01.01.2.08 Penyediaan Jasa Penunjang Urusan Pemerintahan Daerah			
Indikator Keluaran	: Jumlah Laporan Penyediaan Jasa Penunjang Urusan Pemerintahan Daerah			
Sub Kegiatan	: 7.01.01.2.08.0002 Penyediaan Jasa Komunikasi, Sumber Daya Air dan Listrik			
Indikator Keluaran	: Jumlah Laporan Penyediaan Jasa Komunikasi, Sumber Daya Air dan Listrik yang Disediakan			

KODE REKENING	URAIAN	JUMLAH		DASAR HUKUM
		SEBELUM	SESUDAH	

5	BELANJA DAERAH			
5.1	BELANJA OPERASI			
5.1.02	Belanja Barang dan Jasa	61.472.096,00	49.525.387,00	
Sub Kegiatan	: 7.01.01.2.08.0004 Penyediaan Jasa Pelayanan Umum Kantor			
Indikator Keluaran	: Jumlah Laporan Penyediaan Jasa Pelayanan Umum Kantor yang Disediakan			
KODE REKENING	**URAIAN**	**JUMLAH**		**DASAR HUKUM**
		SEBELUM	**SESUDAH**	
5	BELANJA DAERAH			
5.1	BELANJA OPERASI			
5.1.02	Belanja Barang dan Jasa	130.094.844,00	128.601.500,00	
Kegiatan	: 7.01.01.2.09 Pemeliharaan Barang Milik Daerah Penunjang Urusan Pemerintahan Daerah			
Indikator Keluaran	: Barang Milik Daerah (BMD) Penunjang Urusan Pemerintahan Daerah yang Dipelihara			
Sub Kegiatan	: 7.01.01.2.09.0001 Penyediaan Jasa Pemeliharaan, Biaya Pemeliharaan, dan Pajak Kendaraan Perorangan Dinas atau Kendaraan Dinas Jabatan			
Indikator Keluaran	: Jumlah Kendaraan Perorangan Dinas atau Kendaraan Dinas Jabatan yang Dipelihara dan dibayarkan Pajaknya			
KODE REKENING	**URAIAN**	**JUMLAH**		**DASAR HUKUM**
		SEBELUM	**SESUDAH**	
5	BELANJA DAERAH			
5.1	BELANJA OPERASI			
5.1.02	Belanja Barang dan Jasa	34.880.000,00	34.880.000,00	
Sub Kegiatan	: 7.01.01.2.09.0002 Penyediaan Jasa Pemeliharaan, Biaya Pemeliharaan, Pajak dan Perizinan Kendaraan Dinas Operasional atau Lapangan			
Indikator Keluaran	: Jumlah Kendaraan Dinas Operasional atau Lapangan yang Dipelihara dan dibayarkan Pajak dan Perizinannya			
KODE REKENING	**URAIAN**	**JUMLAH**		**DASAR HUKUM**
		SEBELUM	**SESUDAH**	
5	BELANJA DAERAH			
5.1	BELANJA OPERASI			
5.1.02	Belanja Barang dan Jasa	79.000.000,00	75.050.000,00	
Sub Kegiatan	: 7.01.01.2.09.0006 Pemeliharaan Peralatan dan Mesin Lainnya			
Indikator Keluaran	: Jumlah Peralatan dan Mesin Lainnya yang Dipelihara			
KODE REKENING	**URAIAN**	**JUMLAH**		**DASAR HUKUM**
		SEBELUM	**SESUDAH**	
5	BELANJA DAERAH			
5.1	BELANJA OPERASI			
5.1.02	Belanja Barang dan Jasa	27.700.000,00	24.780.000,00	
Sub Kegiatan	: 7.01.01.2.09.0009 Pemeliharaan/Rehabilitasi Gedung Kantor dan Bangunan Lainnya			
Indikator Keluaran	: Jumlah Gedung Kantor dan Bangunan Lainnya yang Dipelihara/Direhabilitasi			
KODE REKENING	**URAIAN**	**JUMLAH**		**DASAR HUKUM**
		SEBELUM	**SESUDAH**	
5	BELANJA DAERAH			

5.1	BELANJA OPERASI			
5.1.02	Belanja Barang dan Jasa	96.224.000,00	137.643.000,00	
Sub Kegiatan	: 7.01.01.2.09.0010 Pemeliharaan/Rehabilitasi Sarana dan Prasarana Gedung Kantor atau Bangunan Lainnya			
Indikator Keluaran	: Jumlah Sarana dan Prasarana Gedung Kantor atau Bangunan Lainnya yang Dipelihara/Direhabilitasi			
KODE REKENING	**URAIAN**	**JUMLAH**		**DASAR HUKUM**
		SEBELUM	**SESUDAH**	
5	BELANJA DAERAH			
5.1	BELANJA OPERASI			
5.1.02	Belanja Barang dan Jasa	5.490.000,00	5.490.000,00	
Program	: 7.01.02 PROGRAM PENYELENGGARAAN PEMERINTAHAN DAN PELAYANAN PUBLIK			
Indikator Hasil	: Persentase Penyelenggaraan Pemerintahan dan Pelayanan Publik			
Kegiatan	: 7.01.02.2.01 Koordinasi Penyelenggaraan Kegiatan Pemerintahan di Tingkat Kecamatan			
Indikator Keluaran	: Hasil Koordinasi Penyelenggaraan Kegiatan Pemerintahan di Tingkat Kecamatan			
Sub Kegiatan	: 7.01.02.2.01.0002 Peningkatan Efektifitas Kegiatan Pemerintahan di Tingkat Kecamatan			
Indikator Keluaran	: Jumlah Dokumen Peningkatan Efektifitas Kegiatan Pemerintahan di Tingkat Kecamatan			
KODE REKENING	**URAIAN**	**JUMLAH**		**DASAR HUKUM**
		SEBELUM	**SESUDAH**	
5	BELANJA DAERAH			
5.1	BELANJA OPERASI			
5.1.02	Belanja Barang dan Jasa	17.140.400,00	17.140.400,00	
Kegiatan	: 7.01.02.2.02 Penyelenggaraan Urusan Pemerintahan yang Tidak Dilaksanakan oleh Unit Kerja Perangkat Daerah yang Ada di Kecamatan			
Indikator Keluaran	: Hasil Penyelenggaraan Urusan Pemerintahan yang tidak Dilaksanakan oleh Unit Kerja Perangkat Daerah yang Ada di Kecamatan			
Sub Kegiatan	: 7.01.02.2.02.0001 Perencanaan Kegiatan Pelayanan kepada Masyarakat di Kecamatan			
Indikator Keluaran	: Jumlah Dokumen Perencanaan Kegiatan Pelayanan kepada Masyarakat di Kecamatan			
KODE REKENING	**URAIAN**	**JUMLAH**		**DASAR HUKUM**
		SEBELUM	**SESUDAH**	
-	-			
-	-			
-	-	0,00	0,00	
Sub Kegiatan	: 7.01.02.2.02.0003 Peningkatan Efektifitas Pelaksanaan Pelayanan kepada Masyarakat di Wilayah Kecamatan			
Indikator Keluaran	: Jumlah Laporan Peningkatan Efektifitas Pelaksanaan Pelayanan kepada Masyarakat di Wilayah Kecamatan			
KODE REKENING	**URAIAN**	**JUMLAH**		**DASAR HUKUM**
		SEBELUM	**SESUDAH**	
5	BELANJA DAERAH			
5.1	BELANJA OPERASI			
5.1.02	Belanja Barang dan Jasa	571.600,00	571.600,00	
Program	: 7.01.03 PROGRAM PEMBERDAYAAN MASYARAKAT DESA DAN KELURAHAN			
Indikator Hasil	: Persentase Penyelenggaranaan Pemberdayaan Masyarakat Desa/ Kelurahan			

Kegiatan	: 7.01.03.2.01 Koordinasi Kegiatan Pemberdayaan Desa			
Indikator Keluaran	: Hasil Koordinasi Kegiatan Pemberdayaan Desa			
Sub Kegiatan	: 7.01.03.2.01.0001 Peningkatan Partisipasi Masyarakat dalam Forum Musyawarah Perencanaan Pembangunan di Desa			
Indikator Keluaran	: Jumlah Lembaga Kemasyarakatan yang Berpartisipasi dalam Forum Musyawarah Perencanaan Pembangunan di Desa			
KODE REKENING	**URAIAN**	**JUMLAH**		**DASAR HUKUM**
		SEBELUM	**SESUDAH**	
5	BELANJA DAERAH			
5.1	BELANJA OPERASI			
5.1.02	Belanja Barang dan Jasa	8.542.100,00	8.542.100,00	
Sub Kegiatan	: 7.01.03.2.01.0003 Peningkatan Efektifitas Kegiatan Pemberdayaan Masyarakat di Wilayah Kecamatan			
Indikator Keluaran	: Jumlah Laporan Peningkatan Efektivitas Kegiatan Pemberdayaan Masyarakat di Wilayah Kecamatan			
KODE REKENING	**URAIAN**	**JUMLAH**		**DASAR HUKUM**
		SEBELUM	**SESUDAH**	
5	BELANJA DAERAH			
5.1	BELANJA OPERASI			
5.1.02	Belanja Barang dan Jasa	181.550.600,00	181.550.600,00	
Program	: 7.01.04 PROGRAM KOORDINASI KETENTRAMAN DAN KETERTIBAN UMUM			
Indikator Hasil	: Persentase Penyelenggaraan Koordinasi Ketenteraman dan Ketertiban Umum			
Kegiatan	: 7.01.04.2.01 Koordinasi Upaya Penyelenggaraan Ketenteraman dan Ketertiban Umum			
Indikator Keluaran	: Hasil Koordinasi Upaya Penyelenggaraan Ketenteraman dan Ketertiban Umum			
Sub Kegiatan	: 7.01.04.2.01.0001 Sinergitas dengan Kepolisian Negara Republik Indonesia, Tentara Nasional Indonesia dan Instansi Vertikal di Wilayah Kecamatan			
Indikator Keluaran	: Jumlah Laporan Hasil Sinergitas dengan Kepolisian Negara Republik Indonesia, Tentara Nasional Indonesia dan Instansi Vertikal di Wilayah Kecamatan			
KODE REKENING	**URAIAN**	**JUMLAH**		**DASAR HUKUM**
		SEBELUM	**SESUDAH**	
5	BELANJA DAERAH			
5.1	BELANJA OPERASI			
5.1.02	Belanja Barang dan Jasa	38.281.800,00	38.281.800,00	
Sub Kegiatan	: 7.01.04.2.01.0002 Harmonisasi Hubungan dengan Tokoh Agama dan Tokoh Masyarakat			
Indikator Keluaran	: Jumlah Laporan Pelaksanaan Harmonisasi Hubungan dengan Tokoh Agama dan Tokoh Masyarakat			
KODE REKENING	**URAIAN**	**JUMLAH**		**DASAR HUKUM**
		SEBELUM	**SESUDAH**	
5	BELANJA DAERAH			
5.1	BELANJA OPERASI			
5.1.02	Belanja Barang dan Jasa	11.972.400,00	11.972.400,00	
Kegiatan	: 7.01.04.2.02 Koordinasi Penerapan dan Penegakan Peraturan Daerah dan Peraturan Kepala Daerah			
Indikator Keluaran	: Hasil Koordinasi Penerapan dan Penegakan Peraturan Daerah dan Peraturan Kepala Daerah			
Sub Kegiatan	: 7.01.04.2.02.0001 Koordinasi/Sinergi dengan Perangkat Daerah yang Tugas dan Fungsinya di Bidang Penegakan Peraturan Perundang-Undangan dan/atau Kepolisian Negara Republik Indonesia			

Indikator Keluaran	: Jumlah Laporan Koordinasi/Sinergi dengan Perangkat Daerah yang Tugas dan Fungsinya di Bidang Penegakan Peraturan Perundang-Undangan dan/atau Kepolisian Negara Republik Indonesia			
KODE REKENING	**URAIAN**	**JUMLAH**		**DASAR HUKUM**
		SEBELUM	**SESUDAH**	
-	-			
-	-			
-	-	0,00	0,00	
Program	: 7.01.05 PROGRAM PENYELENGGARAAN URUSAN PEMERINTAHAN UMUM			
Indikator Hasil	: Persentase Penyelenggaraan Urusan Pemerintahan Umum			
Kegiatan	: 7.01.05.2.01 Penyelenggaraan Urusan Pemerintahan Umum Sesuai Penugasan Kepala Daerah			
Indikator Keluaran	: Hasil Penyelenggaraan Urusan Pemerintahan Umum sesuai Penugasan Kepala Daerah			
Sub Kegiatan	: 7.01.05.2.01.0008 Pelaksanaan Tugas Forum Koordinasi Pimpinan di Kecamatan			
Indikator Keluaran	: Jumlah Dokumen Tugas Forum Koordinasi Pimpinan di Kecamatan			
KODE REKENING	**URAIAN**	**JUMLAH**		**DASAR HUKUM**
		SEBELUM	**SESUDAH**	
5	BELANJA DAERAH			
5.1	BELANJA OPERASI			
5.1.02	Belanja Barang dan Jasa	25.645.500,00	25.645.500,00	
Program	: 7.01.06 PROGRAM PEMBINAAN DAN PENGAWASAN PEMERINTAHAN DESA			
Indikator Hasil	: Persentase Pembinaan dan Pengawasan Pemerintahan Desa			
Kegiatan	: 7.01.06.2.01 Fasilitasi, Rekomendasi dan Koordinasi Pembinaan dan Pengawasan Pemerintahan Desa			
Indikator Keluaran	: Hasil Fasilitasi, Rekomendasi, dan Koordinasi Pembinaan dan Pengawasan Pemerintahan Desa			
Sub Kegiatan	: 7.01.06.2.01.0002 Fasilitasi Administrasi Tata Pemerintahan Desa			
Indikator Keluaran	: Jumlah Dokumen yang Difasilitasi dalam rangka Administrasi Tata Pemerintahan Desa			
KODE REKENING	**URAIAN**	**JUMLAH**		**DASAR HUKUM**
		SEBELUM	**SESUDAH**	
5	BELANJA DAERAH			
5.1	BELANJA OPERASI			
5.1.02	Belanja Barang dan Jasa	5.472.900,00	5.472.900,00	
Sub Kegiatan	: 7.01.06.2.01.0003 Fasilitasi Pengelolaan Keuangan Desa dan Pendayagunaan Aset Desa			
Indikator Keluaran	: Jumlah Dokumen yang Difasilitasi dalam rangka Pengelolaan Keuangan Desa dan Pendayagunaan Aset Desa			
KODE REKENING	**URAIAN**	**JUMLAH**		**DASAR HUKUM**
		SEBELUM	**SESUDAH**	
5	BELANJA DAERAH			
5.1	BELANJA OPERASI			
5.1.02	Belanja Barang dan Jasa	16.915.000,00	16.915.000,00	
Sub Kegiatan	: 7.01.06.2.01.0005 Fasilitasi Pelaksanaan Tugas Kepala Desa dan Perangkat Desa			
Indikator Keluaran	: Jumlah Dokumen Fasilitasi dalam rangka Pelaksanaan Tugas Kepala Desa dan Perangkat Desa			
KODE REKENING	**URAIAN**	**JUMLAH**		**DASAR HUKUM**
		SEBELUM	**SESUDAH**	

5	BELANJA DAERAH			
5.1	BELANJA OPERASI			
5.1.02	Belanja Barang dan Jasa	39.810.800,00	41.385.800,00	
Sub Kegiatan	: 7.01.06.2.01.0008 Rekomendasi Pengangkatan dan Pemberhentian Perangkat Desa			
Indikator Keluaran	: Jumlah Dokumen Rekomendasi Pengangkatan dan Pemberhentian Perangkat Desa			
KODE REKENING	**URAIAN**	**JUMLAH**		**DASAR HUKUM**
		SEBELUM	**SESUDAH**	
5	BELANJA DAERAH			
5.1	BELANJA OPERASI			
5.1.02	Belanja Barang dan Jasa	8.030.600,00	8.030.600,00	
Sub Kegiatan	: 7.01.06.2.01.0013 Fasilitasi Penyusunan Perencanaan Pembangunan Partisipatif			
Indikator Keluaran	: Jumlah Dokumen Fasilitasi dalam rangka Perencanaan Pembangunan Partisipatif			
KODE REKENING	**URAIAN**	**JUMLAH**		**DASAR HUKUM**
		SEBELUM	**SESUDAH**	
5	BELANJA DAERAH			
5.1	BELANJA OPERASI			
5.1.02	Belanja Barang dan Jasa	15.252.000,00	15.252.000,00	
Organisasi	: 7.01.0.00.0.00.09.0000 KECAMATAN KUTOARJO			
Unit Organisasi	: 7.01.0.00.0.00.09.0001 KELURAHAN KUTOARJO			
Program	: 7.01.03 PROGRAM PEMBERDAYAAN MASYARAKAT DESA DAN KELURAHAN			
Indikator Hasil	: Persentase Penyelenggaranaan Pemberdayaan Masyarakat Desa/ Kelurahan			
Kegiatan	: 7.01.03.2.02 Kegiatan Pemberdayaan Kelurahan			
Indikator Keluaran	: Hasil Kegiatan Pemberdayaan Kelurahan			
Sub Kegiatan	: 7.01.03.2.02.0002 Pembangunan Sarana dan Prasarana Kelurahan			
Indikator Keluaran	: Jumlah Sarana dan Prasarana Kelurahan yang Terbangun			
KODE REKENING	**URAIAN**	**JUMLAH**		**DASAR HUKUM**
		SEBELUM	**SESUDAH**	
5	BELANJA DAERAH			
5.2	BELANJA MODAL			
5.2.03	Belanja Modal Gedung dan Bangunan	61.398.400,00	42.543.000,00	
5.2.04	Belanja Modal Jalan, Jaringan, dan Irigasi	551.239.300,00	554.811.500,00	
Sub Kegiatan	: 7.01.03.2.02.0003 Pemberdayaan Masyarakat di Kelurahan			
Indikator Keluaran	: Jumlah Pokmas dan Ormas yang Melaksanakan Pemberdayaan Masyarakat di Kelurahan			
KODE REKENING	**URAIAN**	**JUMLAH**		**DASAR HUKUM**
		SEBELUM	**SESUDAH**	
5	BELANJA DAERAH			
5.1	BELANJA OPERASI			
5.1.02	Belanja Barang dan Jasa	304.104.200,00	304.104.200,00	
Organisasi	: 7.01.0.00.0.00.09.0000 KECAMATAN KUTOARJO			

Unit Organisasi	: 7.01.0.00.0.00.09.0002 KELURAHAN SEMAWUNG KEMBARAN			
Sub Kegiatan	: 7.01.03.2.02.0002 Pembangunan Sarana dan Prasarana Kelurahan			
Indikator Keluaran	: Jumlah Sarana dan Prasarana Kelurahan yang Terbangun			
KODE REKENING	**URAIAN**	**JUMLAH**		**DASAR HUKUM**
		SEBELUM	**SESUDAH**	
5	BELANJA DAERAH			
5.2	BELANJA MODAL			
5.2.04	Belanja Modal Jalan, Jaringan, dan Irigasi	659.000.600,00	659.000.600,00	
Sub Kegiatan	: 7.01.03.2.02.0003 Pemberdayaan Masyarakat di Kelurahan			
Indikator Keluaran	: Jumlah Pokmas dan Ormas yang Melaksanakan Pemberdayaan Masyarakat di Kelurahan			
KODE REKENING	**URAIAN**	**JUMLAH**		**DASAR HUKUM**
		SEBELUM	**SESUDAH**	
5	BELANJA DAERAH			
5.1	BELANJA OPERASI			
5.1.01	Belanja Pegawai	0,00	0,00	
5.1.02	Belanja Barang dan Jasa	142.468.500,00	142.468.500,00	
Organisasi	: 7.01.0.00.0.00.09.0000 KECAMATAN KUTOARJO			
Unit Organisasi	: 7.01.0.00.0.00.09.0003 KELURAHAN BAYEM			
Sub Kegiatan	: 7.01.03.2.02.0002 Pembangunan Sarana dan Prasarana Kelurahan			
Indikator Keluaran	: Jumlah Sarana dan Prasarana Kelurahan yang Terbangun			
KODE REKENING	**URAIAN**	**JUMLAH**		**DASAR HUKUM**
		SEBELUM	**SESUDAH**	
5	BELANJA DAERAH			
5.2	BELANJA MODAL			
5.2.04	Belanja Modal Jalan, Jaringan, dan Irigasi	657.762.500,00	657.762.500,00	
Sub Kegiatan	: 7.01.03.2.02.0003 Pemberdayaan Masyarakat di Kelurahan			
Indikator Keluaran	: Jumlah Pokmas dan Ormas yang Melaksanakan Pemberdayaan Masyarakat di Kelurahan			
KODE REKENING	**URAIAN**	**JUMLAH**		**DASAR HUKUM**
		SEBELUM	**SESUDAH**	
5	BELANJA DAERAH			
5.1	BELANJA OPERASI			
5.1.02	Belanja Barang dan Jasa	118.665.200,00	118.665.200,00	
Organisasi	: 7.01.0.00.0.00.09.0000 KECAMATAN KUTOARJO			
Unit Organisasi	: 7.01.0.00.0.00.09.0004 KELURAHAN KATERBAN			
Sub Kegiatan	: 7.01.03.2.02.0002 Pembangunan Sarana dan Prasarana Kelurahan			
Indikator Keluaran	: Jumlah Sarana dan Prasarana Kelurahan yang Terbangun			
KODE REKENING	**URAIAN**	**JUMLAH**		**DASAR HUKUM**
		SEBELUM	**SESUDAH**	
5	BELANJA DAERAH			

5.2	BELANJA MODAL			
5.2.04	Belanja Modal Jalan, Jaringan, dan Irigasi	725.582.300,00	725.582.300,00	
Sub Kegiatan	: 7.01.03.2.02.0003 Pemberdayaan Masyarakat di Kelurahan			
Indikator Keluaran	: Jumlah Pokmas dan Ormas yang Melaksanakan Pemberdayaan Masyarakat di Kelurahan			
KODE REKENING	**URAIAN**	**JUMLAH**		**DASAR HUKUM**
		SEBELUM	**SESUDAH**	
5	BELANJA DAERAH			
5.1	BELANJA OPERASI			
5.1.02	Belanja Barang dan Jasa	176.618.100,00	176.618.100,00	
Organisasi	: 7.01.0.00.0.00.09.0000 KECAMATAN KUTOARJO			
Unit Organisasi	: 7.01.0.00.0.00.09.0005 KELURAHAN BANDUNG			
Sub Kegiatan	: 7.01.03.2.02.0002 Pembangunan Sarana dan Prasarana Kelurahan			
Indikator Keluaran	: Jumlah Sarana dan Prasarana Kelurahan yang Terbangun			
KODE REKENING	**URAIAN**	**JUMLAH**		**DASAR HUKUM**
		SEBELUM	**SESUDAH**	
5	BELANJA DAERAH			
5.2	BELANJA MODAL			
5.2.04	Belanja Modal Jalan, Jaringan, dan Irigasi	579.248.100,00	579.248.100,00	
Sub Kegiatan	: 7.01.03.2.02.0003 Pemberdayaan Masyarakat di Kelurahan			
Indikator Keluaran	: Jumlah Pokmas dan Ormas yang Melaksanakan Pemberdayaan Masyarakat di Kelurahan			
KODE REKENING	**URAIAN**	**JUMLAH**		**DASAR HUKUM**
		SEBELUM	**SESUDAH**	
5	BELANJA DAERAH			
5.1	BELANJA OPERASI			
5.1.02	Belanja Barang dan Jasa	183.950.000,00	183.950.000,00	
Organisasi	: 7.01.0.00.0.00.09.0000 KECAMATAN KUTOARJO			
Unit Organisasi	: 7.01.0.00.0.00.09.0006 KELURAHAN SEMAWUNG DALEMAN			
Sub Kegiatan	: 7.01.03.2.02.0002 Pembangunan Sarana dan Prasarana Kelurahan			
Indikator Keluaran	: Jumlah Sarana dan Prasarana Kelurahan yang Terbangun			
KODE REKENING	**URAIAN**	**JUMLAH**		**DASAR HUKUM**
		SEBELUM	**SESUDAH**	
5	BELANJA DAERAH			
5.2	BELANJA MODAL			
5.2.04	Belanja Modal Jalan, Jaringan, dan Irigasi	601.506.800,00	601.506.800,00	
Sub Kegiatan	: 7.01.03.2.02.0003 Pemberdayaan Masyarakat di Kelurahan			
Indikator Keluaran	: Jumlah Pokmas dan Ormas yang Melaksanakan Pemberdayaan Masyarakat di Kelurahan			
KODE REKENING	**URAIAN**	**JUMLAH**		**DASAR HUKUM**
		SEBELUM	**SESUDAH**	
5	BELANJA DAERAH			

5.1	BELANJA OPERASI			
5.1.02	Belanja Barang dan Jasa	197.685.100,00	197.685.100,00	
Organisasi	: 7.01.0.00.0.00.10.0000 KECAMATAN BUTUH			
Unit Organisasi	: 7.01.0.00.0.00.10.0000 KECAMATAN BUTUH			
Program	: 7.01.01 PROGRAM PENUNJANG URUSAN PEMERINTAHAN DAERAH KABUPATEN/KOTA			
Indikator Hasil	: Persentase Pelaksanaan Penunjang Urusan Pemerintahan Daerah Kabupaten			
Kegiatan	: 7.01.01.2.01 Perencanaan, Penganggaran, dan Evaluasi Kinerja Perangkat Daerah			
Indikator Keluaran	: Jumlah Dokumen Perencanaan, Penganggaran, dan Evaluasi Kinerja Perangkat Daerah			
Sub Kegiatan	: 7.01.01.2.01.0001 Penyusunan Dokumen Perencanaan Perangkat Daerah			
Indikator Keluaran	: Jumlah Dokumen Perencanaan Perangkat Daerah			
KODE REKENING	**URAIAN**	**JUMLAH**		**DASAR HUKUM**
		SEBELUM	**SESUDAH**	
5	BELANJA DAERAH			
5.1	BELANJA OPERASI			
5.1.02	Belanja Barang dan Jasa	3.758.700,00	3.758.700,00	
Sub Kegiatan	: 7.01.01.2.01.0002 Koordinasi dan Penyusunan Dokumen RKA-SKPD			
Indikator Keluaran	: Jumlah Dokumen RKA-SKPD dan Laporan Hasil Koordinasi Penyusunan Dokumen RKA-SKPD			
KODE REKENING	**URAIAN**	**JUMLAH**		**DASAR HUKUM**
		SEBELUM	**SESUDAH**	
5	BELANJA DAERAH			
5.1	BELANJA OPERASI			
5.1.02	Belanja Barang dan Jasa	1.890.500,00	1.390.500,00	
Sub Kegiatan	: 7.01.01.2.01.0003 Koordinasi dan Penyusunan Dokumen Perubahan RKA-SKPD			
Indikator Keluaran	: Jumlah Dokumen Perubahan RKA-SKPD dan Laporan Hasil Koordinasi Penyusunan Dokumen Perubahan RKA-SKPD			
KODE REKENING	**URAIAN**	**JUMLAH**		**DASAR HUKUM**
		SEBELUM	**SESUDAH**	
5	BELANJA DAERAH			
5.1	BELANJA OPERASI			
5.1.02	Belanja Barang dan Jasa	1.215.000,00	715.000,00	
Sub Kegiatan	: 7.01.01.2.01.0004 Koordinasi dan Penyusunan DPA-SKPD			
Indikator Keluaran	: Jumlah Dokumen DPA-SKPD dan Laporan Hasil Koordinasi Penyusunan Dokumen DPA-SKPD			
KODE REKENING	**URAIAN**	**JUMLAH**		**DASAR HUKUM**
		SEBELUM	**SESUDAH**	
5	BELANJA DAERAH			
5.1	BELANJA OPERASI			
5.1.02	Belanja Barang dan Jasa	1.680.900,00	1.680.900,00	
Sub Kegiatan	: 7.01.01.2.01.0005 Koordinasi dan Penyusunan Perubahan DPA- SKPD			
Indikator Keluaran	: Jumlah Dokumen Perubahan DPA-SKPD dan Laporan Hasil Koordinasi Penyusunan Dokumen Perubahan DPA-SKPD			

KODE REKENING	URAIAN	JUMLAH		DASAR HUKUM
		SEBELUM	SESUDAH	
5	BELANJA DAERAH			
5.1	BELANJA OPERASI			
5.1.02	Belanja Barang dan Jasa	1.560.800,00	1.060.800,00	
Sub Kegiatan	: 7.01.01.2.01.0006 Koordinasi dan Penyusunan Laporan Capaian Kinerja dan Ikhtisar Realisasi Kinerja SKPD			
Indikator Keluaran	: Jumlah Laporan Capaian Kinerja dan Ikhtisar Realisasi Kinerja SKPD dan Laporan Hasil Koordinasi Penyusunan Laporan Capaian Kinerja dan Ikhtisar Realisasi Kinerja SKPD			
KODE REKENING	URAIAN	JUMLAH		DASAR HUKUM
		SEBELUM	SESUDAH	
5	BELANJA DAERAH			
5.1	BELANJA OPERASI			
5.1.02	Belanja Barang dan Jasa	2.827.500,00	2.077.500,00	
Sub Kegiatan	: 7.01.01.2.01.0007 Evaluasi Kinerja Perangkat Daerah			
Indikator Keluaran	: Jumlah Laporan Evaluasi Kinerja Perangkat Daerah			
KODE REKENING	URAIAN	JUMLAH		DASAR HUKUM
		SEBELUM	SESUDAH	
5	BELANJA DAERAH			
5.1	BELANJA OPERASI			
5.1.02	Belanja Barang dan Jasa	2.282.300,00	1.782.300,00	
Kegiatan	: 7.01.01.2.02 Administrasi Keuangan Perangkat Daerah			
Indikator Keluaran	: Persentase layanan administrasi keuangan perangkat daerah			
Sub Kegiatan	: 7.01.01.2.02.0001 Penyediaan Gaji dan Tunjangan ASN			
Indikator Keluaran	: Jumlah Orang yang Menerima Gaji dan Tunjangan ASN			
KODE REKENING	URAIAN	JUMLAH		DASAR HUKUM
		SEBELUM	SESUDAH	
5	BELANJA DAERAH			
5.1	BELANJA OPERASI			
5.1.01	Belanja Pegawai	2.217.371.869,00	2.249.613.450,00	
Sub Kegiatan	: 7.01.01.2.02.0005 Koordinasi dan Penyusunan Laporan Keuangan Akhir Tahun SKPD			
Indikator Keluaran	: Jumlah Laporan Keuangan Akhir Tahun SKPD dan Laporan Hasil Koordinasi Penyusunan Laporan Keuangan Akhir Tahun SKPD			
KODE REKENING	URAIAN	JUMLAH		DASAR HUKUM
		SEBELUM	SESUDAH	
5	BELANJA DAERAH			
5.1	BELANJA OPERASI			
5.1.02	Belanja Barang dan Jasa	1.446.100,00	946.100,00	
Sub Kegiatan	: 7.01.01.2.02.0007 Koordinasi dan Penyusunan Laporan Keuangan Bulanan/ Triwulanan/ Semesteran SKPD			
Indikator Keluaran	: Jumlah Laporan Keuangan Bulanan/ Triwulanan/ Semesteran SKPD dan Laporan Koordinasi Penyusunan Laporan Keuangan Bulanan/Triwulanan/Semesteran SKPD			

KODE REKENING	URAIAN	JUMLAH		DASAR HUKUM
		SEBELUM	SESUDAH	
5	BELANJA DAERAH			
5.1	BELANJA OPERASI			
5.1.02	Belanja Barang dan Jasa	4.335.000,00	4.085.000,00	
Kegiatan	: 7.01.01.2.05 Administrasi Kepegawaian Perangkat Daerah			
Indikator Keluaran	: Persentase Layanan Administrasi Kepegawaian Perangkat Daerah			
Sub Kegiatan	: 7.01.01.2.05.0005 Monitoring, Evaluasi, dan Penilaian Kinerja Pegawai			
Indikator Keluaran	: Jumlah Dokumen Monitoring, Evaluasi, dan Penilaian Kinerja Pegawai			
KODE REKENING	URAIAN	JUMLAH		DASAR HUKUM
		SEBELUM	SESUDAH	
-	-			
-	-			
-	-	0,00	0,00	
Sub Kegiatan	: 7.01.01.2.05.0009 Pendidikan dan Pelatihan Pegawai Berdasarkan Tugas dan Fungsi			
Indikator Keluaran	: Jumlah Pegawai Berdasarkan Tugas dan Fungsi yang Mengikuti Pendidikan dan Pelatihan			
KODE REKENING	URAIAN	JUMLAH		DASAR HUKUM
		SEBELUM	SESUDAH	
-	-			
-	-			
-	-	0,00	0,00	
Kegiatan	: 7.01.01.2.06 Administrasi Umum Perangkat Daerah			
Indikator Keluaran	: Persentase Layanan Administrasi Umum Perangkat Daerah			
Sub Kegiatan	: 7.01.01.2.06.0001 Penyediaan Komponen Instalasi Listrik/Penerangan Bangunan Kantor			
Indikator Keluaran	: Jumlah Paket Komponen Instalasi Listrik/Penerangan Bangunan Kantor yang Disediakan			
KODE REKENING	URAIAN	JUMLAH		DASAR HUKUM
		SEBELUM	SESUDAH	
5	BELANJA DAERAH			
5.1	BELANJA OPERASI			
5.1.02	Belanja Barang dan Jasa	2.029.500,00	2.029.500,00	
Sub Kegiatan	: 7.01.01.2.06.0003 Penyediaan Peralatan Rumah Tangga			
Indikator Keluaran	: Jumlah Paket Peralatan Rumah Tangga yang Disediakan			
KODE REKENING	URAIAN	JUMLAH		DASAR HUKUM
		SEBELUM	SESUDAH	
5	BELANJA DAERAH			
5.1	BELANJA OPERASI			
5.1.02	Belanja Barang dan Jasa	5.476.900,00	5.476.900,00	
Sub Kegiatan	: 7.01.01.2.06.0004 Penyediaan Bahan Logistik Kantor			
Indikator Keluaran	: Jumlah Paket Bahan Logistik Kantor yang Disediakan			

KODE REKENING	URAIAN	JUMLAH		DASAR HUKUM
		SEBELUM	SESUDAH	
5	BELANJA DAERAH			
5.1	BELANJA OPERASI			
5.1.02	Belanja Barang dan Jasa	25.200.000,00	25.200.000,00	
Sub Kegiatan	: 7.01.01.2.06.0005 Penyediaan Barang Cetakan dan Penggandaan			
Indikator Keluaran	: Jumlah Paket Barang Cetakan dan Penggandaan yang Disediakan			
KODE REKENING	URAIAN	JUMLAH		DASAR HUKUM
		SEBELUM	SESUDAH	
5	BELANJA DAERAH			
5.1	BELANJA OPERASI			
5.1.02	Belanja Barang dan Jasa	9.570.000,00	5.966.000,00	
Sub Kegiatan	: 7.01.01.2.06.0006 Penyediaan Bahan Bacaan dan Peraturan Perundang-undangan			
Indikator Keluaran	: Jumlah Dokumen Bahan Bacaan dan Peraturan Perundang-Undangan yang Disediakan			
KODE REKENING	URAIAN	JUMLAH		DASAR HUKUM
		SEBELUM	SESUDAH	
5	BELANJA DAERAH			
5.1	BELANJA OPERASI			
5.1.02	Belanja Barang dan Jasa	1.332.000,00	1.332.000,00	
Sub Kegiatan	: 7.01.01.2.06.0007 Penyediaan Bahan/Material			
Indikator Keluaran	: Jumlah Paket Bahan/Material yang Disediakan			
KODE REKENING	URAIAN	JUMLAH		DASAR HUKUM
		SEBELUM	SESUDAH	
5	BELANJA DAERAH			
5.1	BELANJA OPERASI			
5.1.02	Belanja Barang dan Jasa	16.282.400,00	16.282.400,00	
Sub Kegiatan	: 7.01.01.2.06.0008 Fasilitasi Kunjungan Tamu			
Indikator Keluaran	: Jumlah Laporan Fasilitasi Kunjungan Tamu			
KODE REKENING	URAIAN	JUMLAH		DASAR HUKUM
		SEBELUM	SESUDAH	
-	-			
-	-			
-	-	0,00	0,00	
Sub Kegiatan	: 7.01.01.2.06.0009 Penyelenggaraan Rapat Koordinasi dan Konsultasi SKPD			
Indikator Keluaran	: Jumlah Laporan Penyelenggaraan Rapat Koordinasi dan Konsultasi SKPD			
KODE REKENING	URAIAN	JUMLAH		DASAR HUKUM
		SEBELUM	SESUDAH	
5	BELANJA DAERAH			
5.1	BELANJA OPERASI			

5.1.02	Belanja Barang dan Jasa	30.786.600,00	26.411.600,00	
Sub Kegiatan	: 7.01.01.2.06.0010 Penatausahaan Arsip Dinamis pada SKPD			
Indikator Keluaran	: Jumlah Dokumen Penatausahaan Arsip Dinamis pada SKPD			
KODE REKENING	**URAIAN**	**JUMLAH**		**DASAR HUKUM**
		SEBELUM	**SESUDAH**	
5	BELANJA DAERAH			
5.1	BELANJA OPERASI			
5.1.02	Belanja Barang dan Jasa	5.806.600,00	5.806.600,00	
Kegiatan	: 7.01.01.2.07 Pengadaan Barang Milik Daerah Penunjang Urusan Pemerintah Daerah			
Indikator Keluaran	: Barang Milik Daerah (BMD) Penunjang Urusan Pemerintah Daerah yang Diadakan			
Sub Kegiatan	: 7.01.01.2.07.0002 Pengadaan Kendaraan Dinas Operasional atau Lapangan			
Indikator Keluaran	: Jumlah Unit Kendaraan Dinas Operasional atau Lapangan yang Disediakan			
KODE REKENING	**URAIAN**	**JUMLAH**		**DASAR HUKUM**
		SEBELUM	**SESUDAH**	
-	-			
-	-			
-	-	0,00	0,00	
-	-	0,00	0,00	
Sub Kegiatan	: 7.01.01.2.07.0006 Pengadaan Peralatan dan Mesin Lainnya			
Indikator Keluaran	: Jumlah Unit Peralatan dan Mesin Lainnya yang Disediakan			
KODE REKENING	**URAIAN**	**JUMLAH**		**DASAR HUKUM**
		SEBELUM	**SESUDAH**	
-	-			
-	-			
-	-	0,00	0,00	
5	BELANJA DAERAH			
5.1	BELANJA OPERASI			
5.1.02	Belanja Barang dan Jasa	0,00	0,00	
5.2	BELANJA MODAL			
5.2.02	Belanja Modal Peralatan dan Mesin	0,00	11.306.600,00	
Sub Kegiatan	: 7.01.01.2.07.0010 Pengadaan Sarana dan Prasarana Gedung Kantor atau Bangunan Lainnya			
Indikator Keluaran	: Jumlah Unit Sarana dan Prasarana Gedung Kantor atau Bangunan Lainnya yang Disediakan			
KODE REKENING	**URAIAN**	**JUMLAH**		**DASAR HUKUM**
		SEBELUM	**SESUDAH**	
-	-			
-	-			
-	-	0,00	0,00	
-	-	0,00	0,00	
Kegiatan	: 7.01.01.2.08 Penyediaan Jasa Penunjang Urusan Pemerintahan Daerah			

Indikator Keluaran	: Jumlah Laporan Penyediaan Jasa Penunjang Urusan Pemerintahan Daerah			
Sub Kegiatan	: 7.01.01.2.08.0001 Penyediaan Jasa Surat Menyurat			
Indikator Keluaran	: Jumlah Laporan Penyediaan Jasa Surat Menyurat			
KODE REKENING	**URAIAN**	**JUMLAH**		**DASAR HUKUM**
		SEBELUM	**SESUDAH**	
-	-			
-	-			
-	-	0,00	0,00	
Sub Kegiatan	: 7.01.01.2.08.0002 Penyediaan Jasa Komunikasi, Sumber Daya Air dan Listrik			
Indikator Keluaran	: Jumlah Laporan Penyediaan Jasa Komunikasi, Sumber Daya Air dan Listrik yang Disediakan			
KODE REKENING	**URAIAN**	**JUMLAH**		**DASAR HUKUM**
		SEBELUM	**SESUDAH**	
5	BELANJA DAERAH			
5.1	BELANJA OPERASI			
5.1.02	Belanja Barang dan Jasa	19.707.000,00	18.197.000,00	
Sub Kegiatan	: 7.01.01.2.08.0004 Penyediaan Jasa Pelayanan Umum Kantor			
Indikator Keluaran	: Jumlah Laporan Penyediaan Jasa Pelayanan Umum Kantor yang Disediakan			
KODE REKENING	**URAIAN**	**JUMLAH**		**DASAR HUKUM**
		SEBELUM	**SESUDAH**	
5	BELANJA DAERAH			
5.1	BELANJA OPERASI			
5.1.02	Belanja Barang dan Jasa	25.303.200,00	25.540.800,00	
Kegiatan	: 7.01.01.2.09 Pemeliharaan Barang Milik Daerah Penunjang Urusan Pemerintahan Daerah			
Indikator Keluaran	: Barang Milik Daerah (BMD) Penunjang Urusan Pemerintah Daerah yang Dipelihara			
Sub Kegiatan	: 7.01.01.2.09.0001 Penyediaan Jasa Pemeliharaan, Biaya Pemeliharaan, dan Pajak Kendaraan Perorangan Dinas atau Kendaraan Dinas Jabatan			
Indikator Keluaran	: Jumlah Kendaraan Perorangan Dinas atau Kendaraan Dinas Jabatan yang Dipelihara dan dibayarkan Pajaknya			
KODE REKENING	**URAIAN**	**JUMLAH**		**DASAR HUKUM**
		SEBELUM	**SESUDAH**	
5	BELANJA DAERAH			
5.1	BELANJA OPERASI			
5.1.02	Belanja Barang dan Jasa	34.880.000,00	34.880.000,00	
Sub Kegiatan	: 7.01.01.2.09.0002 Penyediaan Jasa Pemeliharaan, Biaya Pemeliharaan, Pajak dan Perizinan Kendaraan Dinas Operasional atau Lapangan			
Indikator Keluaran	: Jumlah Kendaraan Dinas Operasional atau Lapangan yang Dipelihara dan dibayarkan Pajak dan Perizinannya			
KODE REKENING	**URAIAN**	**JUMLAH**		**DASAR HUKUM**
		SEBELUM	**SESUDAH**	
5	BELANJA DAERAH			
5.1	BELANJA OPERASI			
5.1.02	Belanja Barang dan Jasa	15.800.000,00	11.850.000,00	

Sub Kegiatan	: 7.01.01.2.09.0006 Pemeliharaan Peralatan dan Mesin Lainnya			
Indikator Keluaran	: Jumlah Peralatan dan Mesin Lainnya yang Dipelihara			
KODE REKENING	**URAIAN**	**JUMLAH**		**DASAR HUKUM**
		SEBELUM	**SESUDAH**	
5	BELANJA DAERAH			
5.1	BELANJA OPERASI			
5.1.02	Belanja Barang dan Jasa	8.760.000,00	8.760.000,00	
Sub Kegiatan	: 7.01.01.2.09.0009 Pemeliharaan/Rehabilitasi Gedung Kantor dan Bangunan Lainnya			
Indikator Keluaran	: Jumlah Gedung Kantor dan Bangunan Lainnya yang Dipelihara/Direhabilitasi			
KODE REKENING	**URAIAN**	**JUMLAH**		**DASAR HUKUM**
		SEBELUM	**SESUDAH**	
5	BELANJA DAERAH			
5.1	BELANJA OPERASI			
5.1.02	Belanja Barang dan Jasa	46.560.000,00	38.800.000,00	
Sub Kegiatan	: 7.01.01.2.09.0010 Pemeliharaan/Rehabilitasi Sarana dan Prasarana Gedung Kantor atau Bangunan Lainnya			
Indikator Keluaran	: Jumlah Sarana dan Prasarana Gedung Kantor atau Bangunan Lainnya yang Dipelihara/Direhabilitasi			
KODE REKENING	**URAIAN**	**JUMLAH**		**DASAR HUKUM**
		SEBELUM	**SESUDAH**	
5	BELANJA DAERAH			
5.1	BELANJA OPERASI			
5.1.02	Belanja Barang dan Jasa	1.220.000,00	8.410.000,00	
Program	: 7.01.02 PROGRAM PENYELENGGARAAN PEMERINTAHAN DAN PELAYANAN PUBLIK			
Indikator Hasil	: Persentase Penyelenggaraan pemerintahan dan Pelayanan Publik			
Kegiatan	: 7.01.02.2.01 Koordinasi Penyelenggaraan Kegiatan Pemerintahan di Tingkat Kecamatan			
Indikator Keluaran	: Hasil Koordinasi Penyelenggaraan Kegiatan Pemerintahan di Tingkat Kecamatan			
Sub Kegiatan	: 7.01.02.2.01.0002 Peningkatan Efektifitas Kegiatan Pemerintahan di Tingkat Kecamatan			
Indikator Keluaran	: Jumlah Dokumen Peningkatan Efektifitas Kegiatan Pemerintahan di Tingkat Kecamatan			
KODE REKENING	**URAIAN**	**JUMLAH**		**DASAR HUKUM**
		SEBELUM	**SESUDAH**	
5	BELANJA DAERAH			
5.1	BELANJA OPERASI			
5.1.02	Belanja Barang dan Jasa	7.270.350,00	10.645.000,00	
Kegiatan	: 7.01.02.2.02 Penyelenggaraan Urusan Pemerintahan yang Tidak Dilaksanakan oleh Unit Kerja Perangkat Daerah yang Ada di Kecamatan			
Indikator Keluaran	: Hasil Penyelenggaraan Urusan Pemerintahan yang tidak Dilaksanakan oleh Unit Kerja Perangkat Daerah yang Ada di Kecamatan			
Sub Kegiatan	: 7.01.02.2.02.0001 Perencanaan Kegiatan Pelayanan kepada Masyarakat di Kecamatan			
Indikator Keluaran	: Jumlah Dokumen Perencanaan Kegiatan Pelayanan kepada Masyarakat di Kecamatan			
KODE REKENING	**URAIAN**	**JUMLAH**		**DASAR HUKUM**
		SEBELUM	**SESUDAH**	

5	BELANJA DAERAH			
5.1	BELANJA OPERASI			
5.1.02	Belanja Barang dan Jasa	8.910.450,00	8.910.400,00	
Sub Kegiatan	: 7.01.02.2.02.0002 Fasilitasi Percepatan Pencapaian Standar Pelayanan Minimal di Wilayah Kecamatan			
Indikator Keluaran	: Jumlah Laporan Fasilitasi Percepatan Pencapaian Standar Pelayanan Minimal di Wilayah Kecamatan			
KODE REKENING	**URAIAN**	**JUMLAH**		**DASAR HUKUM**
		SEBELUM	**SESUDAH**	
5	BELANJA DAERAH			
5.1	BELANJA OPERASI			
5.1.02	Belanja Barang dan Jasa	2.094.250,00	0,00	
Sub Kegiatan	: 7.01.02.2.02.0003 Peningkatan Efektifitas Pelaksanaan Pelayanan kepada Masyarakat di Wilayah Kecamatan			
Indikator Keluaran	: Jumlah Laporan Peningkatan Efektifitas Pelaksanaan Pelayanan kepada Masyarakat di Wilayah Kecamatan			
KODE REKENING	**URAIAN**	**JUMLAH**		**DASAR HUKUM**
		SEBELUM	**SESUDAH**	
5	BELANJA DAERAH			
5.1	BELANJA OPERASI			
5.1.02	Belanja Barang dan Jasa	4.349.050,00	4.348.900,00	
Kegiatan	: 7.01.02.2.03 Koordinasi Pemeliharaan Prasarana dan Sarana Pelayanan Umum			
Indikator Keluaran	: Hasil Koordinasi Pemeliharaan Prasarana dan Sarana Pelayanan Umum			
Sub Kegiatan	: 7.01.02.2.03.0001 Koordinasi/Sinergi dengan Perangkat Daerah dan/atau Instansi Vertikal yang Terkait dalam Pemeliharaan Sarana dan Prasarana Pelayanan Umum			
Indikator Keluaran	: Jumlah Dokumen Koordinasi/Sinergi dengan Perangkat Daerah dan/atau Instansi Vertikal yang Terkait dalam Pemeliharaan Sarana dan Prasarana Pelayanan Umum			
KODE REKENING	**URAIAN**	**JUMLAH**		**DASAR HUKUM**
		SEBELUM	**SESUDAH**	
5	BELANJA DAERAH			
5.1	BELANJA OPERASI			
5.1.02	Belanja Barang dan Jasa	4.955.700,00	4.955.700,00	
Sub Kegiatan	: 7.01.02.2.03.0002 Pelaksanaan Pemeliharaan Prasarana dan Fasilitas Pelayanan Umum yang Melibatkan Pihak Swasta			
Indikator Keluaran	: Jumlah Prasarana dan Fasilitas Pelayanan Umum yang Dipelihara dengan Melibatkan Pihak Swasta			
KODE REKENING	**URAIAN**	**JUMLAH**		**DASAR HUKUM**
		SEBELUM	**SESUDAH**	
-	-			
-	-			
-	-	0,00	0,00	
Kegiatan	: 7.01.02.2.04 Pelaksanaan Urusan Pemerintahan yang Dilimpahkan kepada Camat			
Indikator Keluaran	: Hasil Pelaksanaan Urusan Pemerintahan yang Dilimpahkan kepada Camat			
Sub Kegiatan	: 7.01.02.2.04.0003 Pelaksanaan Urusan Pemerintahan yang Terkait dengan Kewenangan Lain yang Dilimpahkan			
Indikator Keluaran	: Jumlah Laporan Pelaksanaan Kewenangan Lain yang Dilimpahkan			

KODE REKENING	URAIAN	JUMLAH		DASAR HUKUM
		SEBELUM	SESUDAH	
5	BELANJA DAERAH			
5.1	BELANJA OPERASI			
5.1.02	Belanja Barang dan Jasa	8.039.600,00	8.039.600,00	
Program	: 7.01.03 PROGRAM PEMBERDAYAAN MASYARAKAT DESA DAN KELURAHAN			
Indikator Hasil	: Persentase Penyelenggaranaan Pemberdayaan Masyarakat Desa/ Kelurahan			
Kegiatan	: 7.01.03.2.01 Koordinasi Kegiatan Pemberdayaan Desa			
Indikator Keluaran	: Hasil Koordinasi Kegiatan Pemberdayaan Desa			
Sub Kegiatan	: 7.01.03.2.01.0001 Peningkatan Partisipasi Masyarakat dalam Forum Musyawarah Perencanaan Pembangunan di Desa			
Indikator Keluaran	: Jumlah Lembaga Kemasyarakatan yang Berpartisipasi dalam Forum Musyawarah Perencanaan Pembangunan di Desa			
KODE REKENING	URAIAN	JUMLAH		DASAR HUKUM
		SEBELUM	SESUDAH	
5	BELANJA DAERAH			
5.1	BELANJA OPERASI			
5.1.02	Belanja Barang dan Jasa	21.569.900,00	24.294.900,00	
Sub Kegiatan	: 7.01.03.2.01.0003 Peningkatan Efektifitas Kegiatan Pemberdayaan Masyarakat di Wilayah Kecamatan			
Indikator Keluaran	: Jumlah Laporan Peningkatan Efektivitas Kegiatan Pemberdayaan Masyarakat di Wilayah Kecamatan			
KODE REKENING	URAIAN	JUMLAH		DASAR HUKUM
		SEBELUM	SESUDAH	
5	BELANJA DAERAH			
5.1	BELANJA OPERASI			
5.1.02	Belanja Barang dan Jasa	264.131.650,00	225.811.500,00	
Program	: 7.01.04 PROGRAM KOORDINASI KETENTRAMAN DAN KETERTIBAN UMUM			
Indikator Hasil	: Persentase Penyelenggaraan Koordinasi Ketenteraman dan Ketertiban Umum			
Kegiatan	: 7.01.04.2.01 Koordinasi Upaya Penyelenggaraan Ketenteraman dan Ketertiban Umum			
Indikator Keluaran	: Hasil Koordinasi Upaya Penyelenggaraan Ketenteraman dan Ketertiban Umum			
Sub Kegiatan	: 7.01.04.2.01.0001 Sinergitas dengan Kepolisian Negara Republik Indonesia, Tentara Nasional Indonesia dan Instansi Vertikal di Wilayah Kecamatan			
Indikator Keluaran	: Jumlah Laporan Hasil Sinergitas dengan Kepolisian Negara Republik Indonesia, Tentara Nasional Indonesia dan Instansi Vertikal di Wilayah Kecamatan			
KODE REKENING	URAIAN	JUMLAH		DASAR HUKUM
		SEBELUM	SESUDAH	
5	BELANJA DAERAH			
5.1	BELANJA OPERASI			
5.1.02	Belanja Barang dan Jasa	5.742.650,00	9.832.600,00	
Sub Kegiatan	: 7.01.04.2.01.0002 Harmonisasi Hubungan dengan Tokoh Agama dan Tokoh Masyarakat			
Indikator Keluaran	: Jumlah Laporan Pelaksanaan Harmonisasi Hubungan dengan Tokoh Agama dan Tokoh Masyarakat			

KODE REKENING	URAIAN	JUMLAH		DASAR HUKUM
		SEBELUM	SESUDAH	
5	BELANJA DAERAH			
5.1	BELANJA OPERASI			
5.1.02	Belanja Barang dan Jasa	7.172.050,00	7.172.000,00	
Kegiatan	: 7.01.04.2.02 Koordinasi Penerapan dan Penegakan Peraturan Daerah dan Peraturan Kepala Daerah			
Indikator Keluaran	: Hasil Koordinasi Penerapan dan Penegakan Peraturan Daerah dan Peraturan Kepala Daerah			
Sub Kegiatan	: 7.01.04.2.02.0001 Koordinasi/Sinergi dengan Perangkat Daerah yang Tugas dan Fungsinya di Bidang Penegakan Peraturan Perundang-Undangan dan/atau Kepolisian Negara Republik Indonesia			
Indikator Keluaran	: Jumlah Laporan Koordinasi/Sinergi dengan Perangkat Daerah yang Tugas dan Fungsinya di Bidang Penegakan Peraturan Perundang-Undangan dan/atau Kepolisian Negara Republik Indonesia			

KODE REKENING	URAIAN	JUMLAH		DASAR HUKUM
		SEBELUM	SESUDAH	
5	BELANJA DAERAH			
5.1	BELANJA OPERASI			
5.1.02	Belanja Barang dan Jasa	5.316.600,00	5.316.600,00	
Program	: 7.01.05 PROGRAM PENYELENGGARAAN URUSAN PEMERINTAHAN UMUM			
Indikator Hasil	: Persentase Penyelenggaraan Urusan Pemerintahan Umum			
Kegiatan	: 7.01.05.2.01 Penyelenggaraan Urusan Pemerintahan Umum Sesuai Penugasan Kepala Daerah			
Indikator Keluaran	: Hasil Penyelenggaraan Urusan Pemerintahan Umum sesuai Penugasan Kepala Daerah			
Sub Kegiatan	: 7.01.05.2.01.0001 Pembinaan Wawasan Kebangsaan dan Ketahanan Nasional dalam rangka Memantapkan Pengamalan Pancasila, Pelaksanaan Undang-Undang Dasar Negara Republik Indonesia Tahun 1945, Pelestarian Bhinneka Tunggal Ika serta Pemertahanan dan Pemeliharaan Keutuhan Negara Kesatuan Republik Indonesia			
Indikator Keluaran	: Jumlah Orang yang Mengikuti Pembinaan Wawasan Kebangsaan dan Ketahanan Nasional dalam rangka Memantapkan Pengamalan Pancasila, Pelaksanaan Undang-Undang Dasar Negara Republik Indonesia Tahun 1945, Pelestarian Bhinneka Tunggal Ika serta Pemertahanan dan Pemeliharaan Keutuhan Negara Kesatuan Republik Indonesia			

KODE REKENING	URAIAN	JUMLAH		DASAR HUKUM
		SEBELUM	SESUDAH	
5	BELANJA DAERAH			
5.1	BELANJA OPERASI			
5.1.02	Belanja Barang dan Jasa	8.762.150,00	8.762.100,00	
Sub Kegiatan	: 7.01.05.2.01.0008 Pelaksanaan Tugas Forum Koordinasi Pimpinan di Kecamatan			
Indikator Keluaran	: Jumlah Dokumen Tugas Forum Koordinasi Pimpinan di Kecamatan			

KODE REKENING	URAIAN	JUMLAH		DASAR HUKUM
		SEBELUM	SESUDAH	
5	BELANJA DAERAH			
5.1	BELANJA OPERASI			
5.1.02	Belanja Barang dan Jasa	24.850.200,00	34.196.200,00	
Program	: 7.01.06 PROGRAM PEMBINAAN DAN PENGAWASAN PEMERINTAHAN DESA			
Indikator Hasil	: Persentase pembinaan dan pengawasan pemerintahan desa			
Kegiatan	: 7.01.06.2.01 Fasilitasi, Rekomendasi dan Koordinasi Pembinaan dan Pengawasan Pemerintahan Desa			
Indikator Keluaran	: Hasil Fasilitasi, Rekomendasi, dan Koordinasi Pembinaan dan Pengawasan Pemerintahan Desa			

Sub Kegiatan	: 7.01.06.2.01.0001 Fasilitasi Penyusunan Peraturan Desa dan Peraturan Kepala Desa			
Indikator Keluaran	: Jumlah Dokumen yang Difasilitasi dalam rangka Penyusunan Peraturan Desa dan Peraturan Kepala Desa			
KODE REKENING	**URAIAN**	**JUMLAH**		**DASAR HUKUM**
		SEBELUM	**SESUDAH**	
5	BELANJA DAERAH			
5.1	BELANJA OPERASI			
5.1.02	Belanja Barang dan Jasa	5.851.200,00	0,00	
5.1.02	Belanja Barang dan Jasa	0,00	5.851.200,00	
Sub Kegiatan	: 7.01.06.2.01.0002 Fasilitasi Administrasi Tata Pemerintahan Desa			
Indikator Keluaran	: Jumlah Dokumen yang Difasilitasi dalam rangka Administrasi Tata Pemerintahan Desa			
KODE REKENING	**URAIAN**	**JUMLAH**		**DASAR HUKUM**
		SEBELUM	**SESUDAH**	
5	BELANJA DAERAH			
5.1	BELANJA OPERASI			
5.1.02	Belanja Barang dan Jasa	8.752.350,00	0,00	
5.1.02	Belanja Barang dan Jasa	0,00	12.232.100,00	
Sub Kegiatan	: 7.01.06.2.01.0003 Fasilitasi Pengelolaan Keuangan Desa dan Pendayagunaan Aset Desa			
Indikator Keluaran	: Jumlah Dokumen yang Difasilitasi dalam rangka Pengelolaan Keuangan Desa dan Pendayagunaan Aset Desa			
KODE REKENING	**URAIAN**	**JUMLAH**		**DASAR HUKUM**
		SEBELUM	**SESUDAH**	
5	BELANJA DAERAH			
5.1	BELANJA OPERASI			
5.1.02	Belanja Barang dan Jasa	8.427.000,00	0,00	
5.1.02	Belanja Barang dan Jasa	0,00	16.080.200,00	
Sub Kegiatan	: 7.01.06.2.01.0005 Fasilitasi Pelaksanaan Tugas Kepala Desa dan Perangkat Desa			
Indikator Keluaran	: Jumlah Dokumen Fasilitasi dalam rangka Pelaksanaan Tugas Kepala Desa dan Perangkat Desa			
KODE REKENING	**URAIAN**	**JUMLAH**		**DASAR HUKUM**
		SEBELUM	**SESUDAH**	
5	BELANJA DAERAH			
5.1	BELANJA OPERASI			
5.1.02	Belanja Barang dan Jasa	83.211.500,00	0,00	
5.1.02	Belanja Barang dan Jasa	0,00	89.261.500,00	
Sub Kegiatan	: 7.01.06.2.01.0007 Fasilitasi Pelaksanaan Tugas dan Fungsi Badan Permusyawaratan Desa			
Indikator Keluaran	: Jumlah Dokumen Fasilitasi dalam rangka Pelaksanaan Tugas dan Fungsi Badan Permusyawaratan Desa			
KODE REKENING	**URAIAN**	**JUMLAH**		**DASAR HUKUM**
		SEBELUM	**SESUDAH**	
-	-			
-	-			
-	-	0,00	0,00	

5	BELANJA DAERAH			
5.1	BELANJA OPERASI			
5.1.02	Belanja Barang dan Jasa	0,00	4.728.800,00	
Sub Kegiatan	: 7.01.06.2.01.0008 Rekomendasi Pengangkatan dan Pemberhentian Perangkat Desa			
Indikator Keluaran	: Jumlah Dokumen Rekomendasi Pengangkatan dan Pemberhentian Perangkat Desa			
KODE REKENING	**URAIAN**	**JUMLAH**		**DASAR HUKUM**
		SEBELUM	**SESUDAH**	
5	BELANJA DAERAH			
5.1	BELANJA OPERASI			
5.1.02	Belanja Barang dan Jasa	3.744.200,00	0,00	
5.1.02	Belanja Barang dan Jasa	0,00	3.744.200,00	
Sub Kegiatan	: 7.01.06.2.01.0011 Fasilitasi Penyelenggaraan Ketenteraman dan Ketertiban Umum			
Indikator Keluaran	: Jumlah Dokumen Fasilitasi dalam rangka Penyelenggaraan Ketenteraman dan Ketertiban Umum			
KODE REKENING	**URAIAN**	**JUMLAH**		**DASAR HUKUM**
		SEBELUM	**SESUDAH**	
-	-			
-	-			
-	-	0,00	0,00	
-	-	0,00	0,00	
Sub Kegiatan	: 7.01.06.2.01.0012 Fasilitasi Pelaksanaan Tugas, Fungsi, dan Kewajiban Lembaga Kemasyarakatan			
Indikator Keluaran	: Jumlah Dokumen Fasilitasi dalam rangka Pelaksanaan Tugas, Fungsi, dan Kewajiban Lembaga Kemasyarakatan			
KODE REKENING	**URAIAN**	**JUMLAH**		**DASAR HUKUM**
		SEBELUM	**SESUDAH**	
-	-			
-	-			
-	-	0,00	0,00	
-	-	0,00	0,00	
Organisasi	: 7.01.0.00.0.00.11.0000 KECAMATAN PITURUH			
Unit Organisasi	: 7.01.0.00.0.00.11.0000 KECAMATAN PITURUH			
Program	: 7.01.01 PROGRAM PENUNJANG URUSAN PEMERINTAHAN DAERAH KABUPATEN/KOTA			
Indikator Hasil	: Persentase Pelaksanaan Penunjang Urusan Pemerintahan Daerah Kabupaten			
Kegiatan	: 7.01.01.2.01 Perencanaan, Penganggaran, dan Evaluasi Kinerja Perangkat Daerah			
Indikator Keluaran	: Jumlah Dokumen Perencanaan, Penganggaran, dan Evaluasi Kinerja Perangkat Daerah			
Sub Kegiatan	: 7.01.01.2.01.0001 Penyusunan Dokumen Perencanaan Perangkat Daerah			
Indikator Keluaran	: Jumlah Dokumen Perencanaan Perangkat Daerah			
KODE REKENING	**URAIAN**	**JUMLAH**		**DASAR HUKUM**
		SEBELUM	**SESUDAH**	
5	BELANJA DAERAH			
5.1	BELANJA OPERASI			

5.1.02	Belanja Barang dan Jasa	7.161.200,00	3.674.200,00	
Sub Kegiatan	: 7.01.01.2.01.0002 Koordinasi dan Penyusunan Dokumen RKA-SKPD			
Indikator Keluaran	: Jumlah Dokumen RKA-SKPD dan Laporan Hasil Koordinasi Penyusunan Dokumen RKA-SKPD			
KODE REKENING	**URAIAN**	**JUMLAH**		**DASAR HUKUM**
		SEBELUM	**SESUDAH**	
5	BELANJA DAERAH			
5.1	BELANJA OPERASI			
5.1.02	Belanja Barang dan Jasa	2.103.000,00	1.348.000,00	
Sub Kegiatan	: 7.01.01.2.01.0003 Koordinasi dan Penyusunan Dokumen Perubahan RKA-SKPD			
Indikator Keluaran	: Jumlah Dokumen Perubahan RKA-SKPD dan Laporan Hasil Koordinasi Penyusunan Dokumen Perubahan RKA-SKPD			
KODE REKENING	**URAIAN**	**JUMLAH**		**DASAR HUKUM**
		SEBELUM	**SESUDAH**	
5	BELANJA DAERAH			
5.1	BELANJA OPERASI			
5.1.02	Belanja Barang dan Jasa	2.103.000,00	1.348.000,00	
Sub Kegiatan	: 7.01.01.2.01.0004 Koordinasi dan Penyusunan DPA-SKPD			
Indikator Keluaran	: Jumlah Dokumen DPA-SKPD dan Laporan Hasil Koordinasi Penyusunan Dokumen DPA-SKPD			
KODE REKENING	**URAIAN**	**JUMLAH**		**DASAR HUKUM**
		SEBELUM	**SESUDAH**	
5	BELANJA DAERAH			
5.1	BELANJA OPERASI			
5.1.02	Belanja Barang dan Jasa	2.282.000,00	1.532.000,00	
Sub Kegiatan	: 7.01.01.2.01.0005 Koordinasi dan Penyusunan Perubahan DPA- SKPD			
Indikator Keluaran	: Jumlah Dokumen Perubahan DPA-SKPD dan Laporan Hasil Koordinasi Penyusunan Dokumen Perubahan DPA-SKPD			
KODE REKENING	**URAIAN**	**JUMLAH**		**DASAR HUKUM**
		SEBELUM	**SESUDAH**	
5	BELANJA DAERAH			
5.1	BELANJA OPERASI			
5.1.02	Belanja Barang dan Jasa	2.282.000,00	2.282.000,00	
Sub Kegiatan	: 7.01.01.2.01.0006 Koordinasi dan Penyusunan Laporan Capaian Kinerja dan Ikhtisar Realisasi Kinerja SKPD			
Indikator Keluaran	: Jumlah Laporan Capaian Kinerja dan Ikhtisar Realisasi Kinerja SKPD dan Laporan Hasil Koordinasi Penyusunan Laporan Capaian Kinerja dan Ikhtisar Realisasi Kinerja SKPD			
KODE REKENING	**URAIAN**	**JUMLAH**		**DASAR HUKUM**
		SEBELUM	**SESUDAH**	
5	BELANJA DAERAH			
5.1	BELANJA OPERASI			
5.1.02	Belanja Barang dan Jasa	5.246.000,00	3.031.000,00	
Sub Kegiatan	: 7.01.01.2.01.0007 Evaluasi Kinerja Perangkat Daerah			
Indikator Keluaran	: Jumlah Laporan Evaluasi Kinerja Perangkat Daerah			

KODE REKENING	URAIAN	JUMLAH		DASAR HUKUM
		SEBELUM	SESUDAH	
5	BELANJA DAERAH			
5.1	BELANJA OPERASI			
5.1.02	Belanja Barang dan Jasa	4.759.200,00	2.639.200,00	
Kegiatan	: 7.01.01.2.02 Administrasi Keuangan Perangkat Daerah			
Indikator Keluaran	: Persentase Layanan Administrasi Keuangan Perangkat Daerah			
Sub Kegiatan	: 7.01.01.2.02.0001 Penyediaan Gaji dan Tunjangan ASN			
Indikator Keluaran	: Jumlah Orang yang Menerima Gaji dan Tunjangan ASN			

KODE REKENING	URAIAN	JUMLAH		DASAR HUKUM
		SEBELUM	SESUDAH	
5	BELANJA DAERAH			
5.1	BELANJA OPERASI			
5.1.01	Belanja Pegawai	2.228.251.276,00	2.063.104.060,00	
Sub Kegiatan	: 7.01.01.2.02.0005 Koordinasi dan Penyusunan Laporan Keuangan Akhir Tahun SKPD			
Indikator Keluaran	: Jumlah Laporan Keuangan Akhir Tahun SKPD dan Laporan Hasil Koordinasi Penyusunan Laporan Keuangan Akhir Tahun SKPD			

KODE REKENING	URAIAN	JUMLAH		DASAR HUKUM
		SEBELUM	SESUDAH	
5	BELANJA DAERAH			
5.1	BELANJA OPERASI			
5.1.02	Belanja Barang dan Jasa	2.631.200,00	1.465.200,00	
Sub Kegiatan	: 7.01.01.2.02.0007 Koordinasi dan Penyusunan Laporan Keuangan Bulanan/ Triwulanan/ Semesteran SKPD			
Indikator Keluaran	: Jumlah Laporan Keuangan Bulanan/ Triwulanan/ Semesteran SKPD dan Laporan Koordinasi Penyusunan Laporan Keuangan Bulanan/Triwulanan/Semesteran SKPD			

KODE REKENING	URAIAN	JUMLAH		DASAR HUKUM
		SEBELUM	SESUDAH	
5	BELANJA DAERAH			
5.1	BELANJA OPERASI			
5.1.02	Belanja Barang dan Jasa	7.849.600,00	4.299.600,00	
Kegiatan	: 7.01.01.2.04 Administrasi Pendapatan Daerah Kewenangan Perangkat Daerah			
Indikator Keluaran	: Persentase Administrasi Pendapatan Daerah Kewenangan Perangkat Daerah			
Sub Kegiatan	: 7.01.01.2.04.0007 Pelaporan Pengelolaan Retribusi Daerah			
Indikator Keluaran	: Jumlah Laporan Pengelolaan Retribusi Daerah			

KODE REKENING	URAIAN	JUMLAH		DASAR HUKUM
		SEBELUM	SESUDAH	
5	BELANJA DAERAH			
5.1	BELANJA OPERASI			
5.1.02	Belanja Barang dan Jasa	1.500.000,00	1.500.000,00	
Kegiatan	: 7.01.01.2.06 Administrasi Umum Perangkat Daerah			

Indikator Keluaran	: Persentase Layanan Administrasi Umum Perangkat Daerah			
Sub Kegiatan	: 7.01.01.2.06.0001 Penyediaan Komponen Instalasi Listrik/Penerangan Bangunan Kantor			
Indikator Keluaran	: Jumlah Paket Komponen Instalasi Listrik/Penerangan Bangunan Kantor yang Disediakan			
KODE REKENING	**URAIAN**	**JUMLAH**		**DASAR HUKUM**
		SEBELUM	**SESUDAH**	
5	BELANJA DAERAH			
5.1	BELANJA OPERASI			
5.1.02	Belanja Barang dan Jasa	3.284.000,00	3.284.000,00	
5.2	BELANJA MODAL			
5.2.02	Belanja Modal Peralatan dan Mesin	32.200,00	32.200,00	
Sub Kegiatan	: 7.01.01.2.06.0002 Penyediaan Peralatan dan Perlengkapan Kantor			
Indikator Keluaran	: Jumlah Paket Peralatan dan Perlengkapan Kantor yang Disediakan			
KODE REKENING	**URAIAN**	**JUMLAH**		**DASAR HUKUM**
		SEBELUM	**SESUDAH**	
5	BELANJA DAERAH			
5.1	BELANJA OPERASI			
5.1.02	Belanja Barang dan Jasa	0,00	0,00	
5.2	BELANJA MODAL			
5.2.02	Belanja Modal Peralatan dan Mesin	0,00	0,00	
Sub Kegiatan	: 7.01.01.2.06.0003 Penyediaan Peralatan Rumah Tangga			
Indikator Keluaran	: Jumlah Paket Peralatan Rumah Tangga yang Disediakan			
KODE REKENING	**URAIAN**	**JUMLAH**		**DASAR HUKUM**
		SEBELUM	**SESUDAH**	
5	BELANJA DAERAH			
5.1	BELANJA OPERASI			
5.1.02	Belanja Barang dan Jasa	4.564.800,00	4.564.800,00	
5.2	BELANJA MODAL			
5.2.02	Belanja Modal Peralatan dan Mesin	4.903.000,00	4.903.000,00	
Sub Kegiatan	: 7.01.01.2.06.0004 Penyediaan Bahan Logistik Kantor			
Indikator Keluaran	: Jumlah Paket Bahan Logistik Kantor yang Disediakan			
KODE REKENING	**URAIAN**	**JUMLAH**		**DASAR HUKUM**
		SEBELUM	**SESUDAH**	
5	BELANJA DAERAH			
5.1	BELANJA OPERASI			
5.1.02	Belanja Barang dan Jasa	27.720.000,00	27.720.000,00	
Sub Kegiatan	: 7.01.01.2.06.0005 Penyediaan Barang Cetakan dan Penggandaan			
Indikator Keluaran	: Jumlah Paket Barang Cetakan dan Penggandaan yang Disediakan			
KODE REKENING	**URAIAN**	**JUMLAH**		**DASAR HUKUM**
		SEBELUM	**SESUDAH**	

5	BELANJA DAERAH			
5.1	BELANJA OPERASI			
5.1.02	Belanja Barang dan Jasa	20.859.800,00	20.859.800,00	
Sub Kegiatan	: 7.01.01.2.06.0006 Penyediaan Bahan Bacaan dan Peraturan Perundang-undangan			
Indikator Keluaran	: Jumlah Dokumen Bahan Bacaan dan Peraturan Perundang-Undangan yang Disediakan			
KODE REKENING	**URAIAN**	**JUMLAH**		**DASAR HUKUM**
		SEBELUM	**SESUDAH**	
5	BELANJA DAERAH			
5.1	BELANJA OPERASI			
5.1.02	Belanja Barang dan Jasa	1.332.000,00	1.332.000,00	
Sub Kegiatan	: 7.01.01.2.06.0007 Penyediaan Bahan/Material			
Indikator Keluaran	: Jumlah Paket Bahan/Material yang Disediakan			
KODE REKENING	**URAIAN**	**JUMLAH**		**DASAR HUKUM**
		SEBELUM	**SESUDAH**	
5	BELANJA DAERAH			
5.1	BELANJA OPERASI			
5.1.02	Belanja Barang dan Jasa	46.242.800,00	44.236.000,00	
Sub Kegiatan	: 7.01.01.2.06.0009 Penyelenggaraan Rapat Koordinasi dan Konsultasi SKPD			
Indikator Keluaran	: Jumlah Laporan Penyelenggaraan Rapat Koordinasi dan Konsultasi SKPD			
KODE REKENING	**URAIAN**	**JUMLAH**		**DASAR HUKUM**
		SEBELUM	**SESUDAH**	
5	BELANJA DAERAH			
5.1	BELANJA OPERASI			
5.1.02	Belanja Barang dan Jasa	31.778.200,00	28.653.200,00	
Kegiatan	: 7.01.01.2.07 Pengadaan Barang Milik Daerah Penunjang Urusan Pemerintah Daerah			
Indikator Keluaran	: Barang Milik Daerah (BMD) Penunjang Urusan Pemerintah Daerah yang Diadakan			
Sub Kegiatan	: 7.01.01.2.07.0005 Pengadaan Mebel			
Indikator Keluaran	: Jumlah Paket Mebel yang Disediakan			
KODE REKENING	**URAIAN**	**JUMLAH**		**DASAR HUKUM**
		SEBELUM	**SESUDAH**	
-	-			
-	-			
-	-	0,00	0,00	
Sub Kegiatan	: 7.01.01.2.07.0006 Pengadaan Peralatan dan Mesin Lainnya			
Indikator Keluaran	: Jumlah Unit Peralatan dan Mesin Lainnya yang Disediakan			
KODE REKENING	**URAIAN**	**JUMLAH**		**DASAR HUKUM**
		SEBELUM	**SESUDAH**	
5	BELANJA DAERAH			
5.1	BELANJA OPERASI			

5.1.01	Belanja Pegawai	0,00	680.000,00	
5.1.02	Belanja Barang dan Jasa	0,00	32.000,00	
5.2	BELANJA MODAL			
5.2.02	Belanja Modal Peralatan dan Mesin	0,00	13.473.400,00	
Kegiatan	: 7.01.01.2.08 Penyediaan Jasa Penunjang Urusan Pemerintahan Daerah			
Indikator Keluaran	: Jumlah Laporan Penyediaan Jasa Penunjang Urusan Pemerintahan Daerah Jumlah Laporan Penyediaan Jasa Penunjang Urusan Pemerintahan Daerah			
Sub Kegiatan	: 7.01.01.2.08.0002 Penyediaan Jasa Komunikasi, Sumber Daya Air dan Listrik			
Indikator Keluaran	: Jumlah Laporan Penyediaan Jasa Komunikasi, Sumber Daya Air dan Listrik yang Disediakan			
KODE REKENING	**URAIAN**	**JUMLAH**		**DASAR HUKUM**
		SEBELUM	**SESUDAH**	
5	BELANJA DAERAH			
5.1	BELANJA OPERASI			
5.1.02	Belanja Barang dan Jasa	32.400.000,00	32.400.000,00	
Sub Kegiatan	: 7.01.01.2.08.0004 Penyediaan Jasa Pelayanan Umum Kantor			
Indikator Keluaran	: Jumlah Laporan Penyediaan Jasa Pelayanan Umum Kantor yang Disediakan			
KODE REKENING	**URAIAN**	**JUMLAH**		**DASAR HUKUM**
		SEBELUM	**SESUDAH**	
5	BELANJA DAERAH			
5.1	BELANJA OPERASI			
5.1.02	Belanja Barang dan Jasa	68.832.000,00	68.832.000,00	
Kegiatan	: 7.01.01.2.09 Pemeliharaan Barang Milik Daerah Penunjang Urusan Pemerintahan Daerah			
Indikator Keluaran	: Barang Milik Daerah (BMD) Penunjang Urusan Pemerintahan Daerah yang Dipelihara			
Sub Kegiatan	: 7.01.01.2.09.0001 Penyediaan Jasa Pemeliharaan, Biaya Pemeliharaan, dan Pajak Kendaraan Perorangan Dinas atau Kendaraan Dinas Jabatan			
Indikator Keluaran	: Jumlah Kendaraan Perorangan Dinas atau Kendaraan Dinas Jabatan yang Dipelihara dan dibayarkan Pajaknya			
KODE REKENING	**URAIAN**	**JUMLAH**		**DASAR HUKUM**
		SEBELUM	**SESUDAH**	
5	BELANJA DAERAH			
5.1	BELANJA OPERASI			
5.1.02	Belanja Barang dan Jasa	34.880.000,00	34.880.000,00	
Sub Kegiatan	: 7.01.01.2.09.0002 Penyediaan Jasa Pemeliharaan, Biaya Pemeliharaan, Pajak dan Perizinan Kendaraan Dinas Operasional atau Lapangan			
Indikator Keluaran	: Jumlah Kendaraan Dinas Operasional atau Lapangan yang Dipelihara dan dibayarkan Pajak dan Perizinannya			
KODE REKENING	**URAIAN**	**JUMLAH**		**DASAR HUKUM**
		SEBELUM	**SESUDAH**	
5	BELANJA DAERAH			
5.1	BELANJA OPERASI			
5.1.02	Belanja Barang dan Jasa	11.850.000,00	11.850.000,00	
Sub Kegiatan	: 7.01.01.2.09.0006 Pemeliharaan Peralatan dan Mesin Lainnya			
Indikator Keluaran	: Jumlah Peralatan dan Mesin Lainnya yang Dipelihara			

KODE REKENING	URAIAN	JUMLAH		DASAR HUKUM
		SEBELUM	SESUDAH	
5	BELANJA DAERAH			
5.1	BELANJA OPERASI			
5.1.02	Belanja Barang dan Jasa	23.610.000,00	23.610.000,00	
Sub Kegiatan	: 7.01.01.2.09.0009 Pemeliharaan/Rehabilitasi Gedung Kantor dan Bangunan Lainnya			
Indikator Keluaran	: Jumlah Gedung Kantor dan Bangunan Lainnya yang Dipelihara/Direhabilitasi			

KODE REKENING	URAIAN	JUMLAH		DASAR HUKUM
		SEBELUM	SESUDAH	
5	BELANJA DAERAH			
5.1	BELANJA OPERASI			
5.1.02	Belanja Barang dan Jasa	79.443.000,00	73.623.000,00	
Sub Kegiatan	: 7.01.01.2.09.0010 Pemeliharaan/Rehabilitasi Sarana dan Prasarana Gedung Kantor atau Bangunan Lainnya			
Indikator Keluaran	: Jumlah Sarana dan Prasarana Gedung Kantor atau Bangunan Lainnya yang Dipelihara/Direhabilitasi			

KODE REKENING	URAIAN	JUMLAH		DASAR HUKUM
		SEBELUM	SESUDAH	
5	BELANJA DAERAH			
5.1	BELANJA OPERASI			
5.1.02	Belanja Barang dan Jasa	2.143.000,00	2.143.000,00	
Program	: 7.01.02 PROGRAM PENYELENGGARAAN PEMERINTAHAN DAN PELAYANAN PUBLIK			
Indikator Hasil	: Persentase Penyelenggaraan Pemerintahan dan Pelayanan Publik			
Kegiatan	: 7.01.02.2.01 Koordinasi Penyelenggaraan Kegiatan Pemerintahan di Tingkat Kecamatan			
Indikator Keluaran	: Hasil Koordinasi Penyelenggaraan Kegiatan Pemerintahan di Tingkat Kecamatan			
Sub Kegiatan	: 7.01.02.2.01.0002 Peningkatan Efektifitas Kegiatan Pemerintahan di Tingkat Kecamatan			
Indikator Keluaran	: Jumlah Dokumen Peningkatan Efektifitas Kegiatan Pemerintahan di Tingkat Kecamatan			

KODE REKENING	URAIAN	JUMLAH		DASAR HUKUM
		SEBELUM	SESUDAH	
5	BELANJA DAERAH			
5.1	BELANJA OPERASI			
5.1.02	Belanja Barang dan Jasa	30.145.000,00	27.395.000,00	
Kegiatan	: 7.01.02.2.02 Penyelenggaraan Urusan Pemerintahan yang Tidak Dilaksanakan oleh Unit Kerja Perangkat Daerah yang Ada di Kecamatan			
Indikator Keluaran	: Hasil Penyelenggaraan Urusan Pemerintahan yang tidak Dilaksanakan oleh Unit Kerja Perangkat Daerah yang Ada di Kecamatan			
Sub Kegiatan	: 7.01.02.2.02.0001 Perencanaan Kegiatan Pelayanan kepada Masyarakat di Kecamatan			
Indikator Keluaran	: Jumlah Dokumen Perencanaan Kegiatan Pelayanan kepada Masyarakat di Kecamatan			

KODE REKENING	URAIAN	JUMLAH		DASAR HUKUM
		SEBELUM	SESUDAH	
5	BELANJA DAERAH			
5.1	BELANJA OPERASI			

5.1.02	Belanja Barang dan Jasa	8.124.000,00	8.124.000,00	
Sub Kegiatan	: 7.01.02.2.02.0003 Peningkatan Efektifitas Pelaksanaan Pelayanan kepada Masyarakat di Wilayah Kecamatan			
Indikator Keluaran	: Jumlah Laporan Peningkatan Efektifitas Pelaksanaan Pelayanan kepada Masyarakat di Wilayah Kecamatan			
KODE REKENING	**URAIAN**	**JUMLAH**		**DASAR HUKUM**
		SEBELUM	**SESUDAH**	
5	BELANJA DAERAH			
5.1	BELANJA OPERASI			
5.1.02	Belanja Barang dan Jasa	5.857.600,00	5.857.600,00	
Kegiatan	: 7.01.02.2.03 Koordinasi Pemeliharaan Prasarana dan Sarana Pelayanan Umum			
Indikator Keluaran	: Hasil Koordinasi Pemeliharaan Sarana dan prasarana Pelayanan Umum			
Sub Kegiatan	: 7.01.02.2.03.0001 Koordinasi/Sinergi dengan Perangkat Daerah dan/atau Instansi Vertikal yang Terkait dalam Pemeliharaan Sarana dan Prasarana Pelayanan Umum			
Indikator Keluaran	: Jumlah Dokumen Koordinasi/Sinergi dengan Perangkat Daerah dan/atau Instansi Vertikal yang Terkait dalam Pemeliharaan Sarana dan Prasarana Pelayanan Umum			
KODE REKENING	**URAIAN**	**JUMLAH**		**DASAR HUKUM**
		SEBELUM	**SESUDAH**	
5	BELANJA DAERAH			
5.1	BELANJA OPERASI			
5.1.02	Belanja Barang dan Jasa	18.750.000,00	18.750.000,00	
Program	: 7.01.03 PROGRAM PEMBERDAYAAN MASYARAKAT DESA DAN KELURAHAN			
Indikator Hasil	: Persentase Penyelenggaranaan Pemberdayaan Masyarakat Desa/ Kelurahan			
Kegiatan	: 7.01.03.2.01 Koordinasi Kegiatan Pemberdayaan Desa			
Indikator Keluaran	: Hasil Koordinasi Kegiatan Pemberdayaan Desa			
Sub Kegiatan	: 7.01.03.2.01.0001 Peningkatan Partisipasi Masyarakat dalam Forum Musyawarah Perencanaan Pembangunan di Desa			
Indikator Keluaran	: Jumlah Lembaga Kemasyarakatan yang Berpartisipasi dalam Forum Musyawarah Perencanaan Pembangunan di Desa			
KODE REKENING	**URAIAN**	**JUMLAH**		**DASAR HUKUM**
		SEBELUM	**SESUDAH**	
5	BELANJA DAERAH			
5.1	BELANJA OPERASI			
5.1.02	Belanja Barang dan Jasa	24.957.600,00	24.957.600,00	
Sub Kegiatan	: 7.01.03.2.01.0003 Peningkatan Efektifitas Kegiatan Pemberdayaan Masyarakat di Wilayah Kecamatan			
Indikator Keluaran	: Jumlah Laporan Peningkatan Efektivitas Kegiatan Pemberdayaan Masyarakat di Wilayah Kecamatan			
KODE REKENING	**URAIAN**	**JUMLAH**		**DASAR HUKUM**
		SEBELUM	**SESUDAH**	
5	BELANJA DAERAH			
5.1	BELANJA OPERASI			
5.1.02	Belanja Barang dan Jasa	162.650.200,00	157.650.200,00	
Program	: 7.01.04 PROGRAM KOORDINASI KETENTRAMAN DAN KETERTIBAN UMUM			
Indikator Hasil	: Persentase Penyelenggaraan Koordinasi Ketenteraman dan Ketertiban Umum			

Kegiatan	: 7.01.04.2.01 Koordinasi Upaya Penyelenggaraan Ketenteraman dan Ketertiban Umum			
Indikator Keluaran	: Hasil Koordinasi Upaya Penyelenggaraan Ketenteraman dan Ketertiban Umum			
Sub Kegiatan	: 7.01.04.2.01.0001 Sinergitas dengan Kepolisian Negara Republik Indonesia, Tentara Nasional Indonesia dan Instansi Vertikal di Wilayah Kecamatan			
Indikator Keluaran	: Jumlah Laporan Hasil Sinergitas dengan Kepolisian Negara Republik Indonesia, Tentara Nasional Indonesia dan Instansi Vertikal di Wilayah Kecamatan			
KODE REKENING	**URAIAN**	**JUMLAH**		**DASAR HUKUM**
		SEBELUM	**SESUDAH**	
5	BELANJA DAERAH			
5.1	BELANJA OPERASI			
5.1.02	Belanja Barang dan Jasa	10.027.200,00	15.592.200,00	
Sub Kegiatan	: 7.01.04.2.01.0002 Harmonisasi Hubungan dengan Tokoh Agama dan Tokoh Masyarakat			
Indikator Keluaran	: Jumlah Laporan Pelaksanaan Harmonisasi Hubungan dengan Tokoh Agama dan Tokoh Masyarakat			
KODE REKENING	**URAIAN**	**JUMLAH**		**DASAR HUKUM**
		SEBELUM	**SESUDAH**	
5	BELANJA DAERAH			
5.1	BELANJA OPERASI			
5.1.02	Belanja Barang dan Jasa	1.326.000,00	1.326.000,00	
Program	: 7.01.05 PROGRAM PENYELENGGARAAN URUSAN PEMERINTAHAN UMUM			
Indikator Hasil	: Persentase Penyelenggaraan Urusan Pemerintahan Umum			
Kegiatan	: 7.01.05.2.01 Penyelenggaraan Urusan Pemerintahan Umum Sesuai Penugasan Kepala Daerah			
Indikator Keluaran	: Hasil Penyelenggaraan Urusan Pemerintahan Umum sesuai Penugasan Kepala Daerah			
Sub Kegiatan	: 7.01.05.2.01.0008 Pelaksanaan Tugas Forum Koordinasi Pimpinan di Kecamatan			
Indikator Keluaran	: Jumlah Dokumen Tugas Forum Koordinasi Pimpinan di Kecamatan			
KODE REKENING	**URAIAN**	**JUMLAH**		**DASAR HUKUM**
		SEBELUM	**SESUDAH**	
5	BELANJA DAERAH			
5.1	BELANJA OPERASI			
5.1.02	Belanja Barang dan Jasa	9.553.200,00	9.553.200,00	
Program	: 7.01.06 PROGRAM PEMBINAAN DAN PENGAWASAN PEMERINTAHAN DESA			
Indikator Hasil	: Persentase Pembinaan dan Pengawasan Pemerintahan Desa			
Kegiatan	: 7.01.06.2.01 Fasilitasi, Rekomendasi dan Koordinasi Pembinaan dan Pengawasan Pemerintahan Desa			
Indikator Keluaran	: Hasil Fasilitasi, Rekomendasi, dan Koordinasi Pembinaan dan Pengawasan Pemerintahan Desa			
Sub Kegiatan	: 7.01.06.2.01.0002 Fasilitasi Administrasi Tata Pemerintahan Desa			
Indikator Keluaran	: Jumlah Dokumen yang Difasilitasi dalam rangka Administrasi Tata Pemerintahan Desa			
KODE REKENING	**URAIAN**	**JUMLAH**		**DASAR HUKUM**
		SEBELUM	**SESUDAH**	
5	BELANJA DAERAH			
5.1	BELANJA OPERASI			
5.1.02	Belanja Barang dan Jasa	6.313.400,00	6.313.400,00	

Sub Kegiatan	: 7.01.06.2.01.0003 Fasilitasi Pengelolaan Keuangan Desa dan Pendayagunaan Aset Desa			
Indikator Keluaran	: Jumlah Dokumen yang Difasilitasi dalam rangka Pengelolaan Keuangan Desa dan Pendayagunaan Aset Desa			
KODE REKENING	**URAIAN**	**JUMLAH**		**DASAR HUKUM**
		SEBELUM	**SESUDAH**	
5	BELANJA DAERAH			
5.1	BELANJA OPERASI			
5.1.02	Belanja Barang dan Jasa	4.513.400,00	9.973.400,00	
Sub Kegiatan	: 7.01.06.2.01.0005 Fasilitasi Pelaksanaan Tugas Kepala Desa dan Perangkat Desa			
Indikator Keluaran	: Jumlah Dokumen Fasilitasi dalam rangka Pelaksanaan Tugas Kepala Desa dan Perangkat Desa			
KODE REKENING	**URAIAN**	**JUMLAH**		**DASAR HUKUM**
		SEBELUM	**SESUDAH**	
5	BELANJA DAERAH			
5.1	BELANJA OPERASI			
5.1.02	Belanja Barang dan Jasa	81.423.400,00	84.603.400,00	
Sub Kegiatan	: 7.01.06.2.01.0006 Fasilitasi Pelaksanaan Pemilihan Kepala Desa			
Indikator Keluaran	: Jumlah Dokumen Fasilitasi dalam rangka Pelaksanaan Pemilihan Kepala Desa			
KODE REKENING	**URAIAN**	**JUMLAH**		**DASAR HUKUM**
		SEBELUM	**SESUDAH**	
5	BELANJA DAERAH			
5.1	BELANJA OPERASI			
5.1.02	Belanja Barang dan Jasa	12.897.400,00	0,00	
Sub Kegiatan	: 7.01.06.2.01.0007 Fasilitasi Pelaksanaan Tugas dan Fungsi Badan Permusyawaratan Desa			
Indikator Keluaran	: Jumlah Dokumen Fasilitasi dalam rangka Pelaksanaan Tugas dan Fungsi Badan Permusyawaratan Desa			
KODE REKENING	**URAIAN**	**JUMLAH**		**DASAR HUKUM**
		SEBELUM	**SESUDAH**	
5	BELANJA DAERAH			
5.1	BELANJA OPERASI			
5.1.02	Belanja Barang dan Jasa	6.633.400,00	6.633.400,00	
Sub Kegiatan	: 7.01.06.2.01.0008 Rekomendasi Pengangkatan dan Pemberhentian Perangkat Desa			
Indikator Keluaran	: Jumlah Dokumen Rekomendasi Pengangkatan dan Pemberhentian Perangkat Desa			
KODE REKENING	**URAIAN**	**JUMLAH**		**DASAR HUKUM**
		SEBELUM	**SESUDAH**	
5	BELANJA DAERAH			
5.1	BELANJA OPERASI			
5.1.02	Belanja Barang dan Jasa	6.041.600,00	6.041.600,00	
Organisasi	: 7.01.0.00.0.00.12.0000 KECAMATAN KEMIRI			
Unit Organisasi	: 7.01.0.00.0.00.12.0000 KECAMATAN KEMIRI			
Program	: 7.01.01 PROGRAM PENUNJANG URUSAN PEMERINTAHAN DAERAH KABUPATEN/KOTA			
Indikator Hasil	: Persentase Pelaksanaan Penunjang Urusan Pemerintahan Daerah Kabupaten			

Kegiatan	: 7.01.01.2.01 Perencanaan, Penganggaran, dan Evaluasi Kinerja Perangkat Daerah			
Indikator Keluaran	: Jumlah Dokumen Perencanaan, Penganggaran, dan Evaluasi Kinerja Perangkat Daerah Jumlah Dokumen Perencanaan, Penganggaran, dan Evaluasi Kinerja Perangkat Daerah			
Sub Kegiatan	: 7.01.01.2.01.0001 Penyusunan Dokumen Perencanaan Perangkat Daerah			
Indikator Keluaran	: Jumlah Dokumen Perencanaan Perangkat Daerah			
KODE REKENING	**URAIAN**	**JUMLAH**		**DASAR HUKUM**
		SEBELUM	**SESUDAH**	
5	BELANJA DAERAH			
5.1	BELANJA OPERASI			
5.1.02	Belanja Barang dan Jasa	27.200.000,00	15.500.000,00	
Sub Kegiatan	: 7.01.01.2.01.0002 Koordinasi dan Penyusunan Dokumen RKA-SKPD			
Indikator Keluaran	: Jumlah Dokumen RKA-SKPD dan Laporan Hasil Koordinasi Penyusunan Dokumen RKA-SKPD			
KODE REKENING	**URAIAN**	**JUMLAH**		**DASAR HUKUM**
		SEBELUM	**SESUDAH**	
5	BELANJA DAERAH			
5.1	BELANJA OPERASI			
5.1.02	Belanja Barang dan Jasa	7.900.000,00	3.660.000,00	
Sub Kegiatan	: 7.01.01.2.01.0003 Koordinasi dan Penyusunan Dokumen Perubahan RKA-SKPD			
Indikator Keluaran	: Jumlah Dokumen Perubahan RKA-SKPD dan Laporan Hasil Koordinasi Penyusunan Dokumen Perubahan RKA-SKPD			
KODE REKENING	**URAIAN**	**JUMLAH**		**DASAR HUKUM**
		SEBELUM	**SESUDAH**	
5	BELANJA DAERAH			
5.1	BELANJA OPERASI			
5.1.02	Belanja Barang dan Jasa	7.900.000,00	3.660.000,00	
Sub Kegiatan	: 7.01.01.2.01.0004 Koordinasi dan Penyusunan DPA-SKPD			
Indikator Keluaran	: Jumlah Dokumen DPA-SKPD dan Laporan Hasil Koordinasi Penyusunan Dokumen DPA-SKPD			
KODE REKENING	**URAIAN**	**JUMLAH**		**DASAR HUKUM**
		SEBELUM	**SESUDAH**	
5	BELANJA DAERAH			
5.1	BELANJA OPERASI			
5.1.02	Belanja Barang dan Jasa	7.900.000,00	3.660.000,00	
Sub Kegiatan	: 7.01.01.2.01.0005 Koordinasi dan Penyusunan Perubahan DPA- SKPD			
Indikator Keluaran	: Jumlah Dokumen Perubahan DPA-SKPD dan Laporan Hasil Koordinasi Penyusunan Dokumen Perubahan DPA-SKPD			
KODE REKENING	**URAIAN**	**JUMLAH**		**DASAR HUKUM**
		SEBELUM	**SESUDAH**	
5	BELANJA DAERAH			
5.1	BELANJA OPERASI			
5.1.02	Belanja Barang dan Jasa	7.900.000,00	3.660.000,00	
Sub Kegiatan	: 7.01.01.2.01.0006 Koordinasi dan Penyusunan Laporan Capaian Kinerja dan Ikhtisar Realisasi Kinerja SKPD			

Indikator Keluaran	: Jumlah Laporan Capaian Kinerja dan Ikhtisar Realisasi Kinerja SKPD dan Laporan Hasil Koordinasi Penyusunan Laporan Capaian Kinerja dan Ikhtisar Realisasi Kinerja SKPD			
KODE REKENING	**URAIAN**	**JUMLAH**		**DASAR HUKUM**
		SEBELUM	**SESUDAH**	
5	BELANJA DAERAH			
5.1	BELANJA OPERASI			
5.1.02	Belanja Barang dan Jasa	26.498.000,00	12.898.000,00	
Sub Kegiatan	: 7.01.01.2.01.0007 Evaluasi Kinerja Perangkat Daerah			
Indikator Keluaran	: Jumlah Laporan Evaluasi Kinerja Perangkat Daerah			
KODE REKENING	**URAIAN**	**JUMLAH**		**DASAR HUKUM**
		SEBELUM	**SESUDAH**	
5	BELANJA DAERAH			
5.1	BELANJA OPERASI			
5.1.02	Belanja Barang dan Jasa	15.080.000,00	10.400.000,00	
Kegiatan	: 7.01.01.2.02 Administrasi Keuangan Perangkat Daerah			
Indikator Keluaran	: Persentase Layanan Administrasi Keuangan Perangkat Daerah			
Sub Kegiatan	: 7.01.01.2.02.0001 Penyediaan Gaji dan Tunjangan ASN			
Indikator Keluaran	: Jumlah Orang yang Menerima Gaji dan Tunjangan ASN			
KODE REKENING	**URAIAN**	**JUMLAH**		**DASAR HUKUM**
		SEBELUM	**SESUDAH**	
5	BELANJA DAERAH			
5.1	BELANJA OPERASI			
5.1.01	Belanja Pegawai	2.180.251.049,00	2.390.628.530,00	
Sub Kegiatan	: 7.01.01.2.02.0002 Penyediaan Administrasi Pelaksanaan Tugas ASN			
Indikator Keluaran	: Jumlah Dokumen Hasil Penyediaan Administrasi Pelaksanaan Tugas ASN			
KODE REKENING	**URAIAN**	**JUMLAH**		**DASAR HUKUM**
		SEBELUM	**SESUDAH**	
5	BELANJA DAERAH			
5.1	BELANJA OPERASI			
5.1.02	Belanja Barang dan Jasa	5.373.200,00	5.373.200,00	
Sub Kegiatan	: 7.01.01.2.02.0005 Koordinasi dan Penyusunan Laporan Keuangan Akhir Tahun SKPD			
Indikator Keluaran	: Jumlah Laporan Keuangan Akhir Tahun SKPD dan Laporan Hasil Koordinasi Penyusunan Laporan Keuangan Akhir Tahun SKPD			
KODE REKENING	**URAIAN**	**JUMLAH**		**DASAR HUKUM**
		SEBELUM	**SESUDAH**	
5	BELANJA DAERAH			
5.1	BELANJA OPERASI			
5.1.02	Belanja Barang dan Jasa	6.500.000,00	6.500.000,00	
Sub Kegiatan	: 7.01.01.2.02.0007 Koordinasi dan Penyusunan Laporan Keuangan Bulanan/ Triwulanan/ Semesteran SKPD			
Indikator Keluaran	: Jumlah Laporan Keuangan Bulanan/ Triwulanan/ Semesteran SKPD dan Laporan Koordinasi Penyusunan Laporan Keuangan Bulanan/Triwulanan/Semesteran SKPD			

KODE REKENING	URAIAN	JUMLAH		DASAR HUKUM
		SEBELUM	SESUDAH	
5	BELANJA DAERAH			
5.1	BELANJA OPERASI			
5.1.02	Belanja Barang dan Jasa	14.240.000,00	14.240.000,00	
Kegiatan	: 7.01.01.2.04 Administrasi Pendapatan Daerah Kewenangan Perangkat Daerah			
Indikator Keluaran	: Persentase Layanan Administrasi Pendapatan Daerah Kewenangan Perangkat Daerah			
Sub Kegiatan	: 7.01.01.2.04.0007 Pelaporan Pengelolaan Retribusi Daerah			
Indikator Keluaran	: Jumlah Laporan Pengelolaan Retribusi Daerah			
KODE REKENING	URAIAN	JUMLAH		DASAR HUKUM
		SEBELUM	SESUDAH	
5	BELANJA DAERAH			
5.1	BELANJA OPERASI			
5.1.02	Belanja Barang dan Jasa	1.500.000,00	1.500.000,00	
Kegiatan	: 7.01.01.2.06 Administrasi Umum Perangkat Daerah			
Indikator Keluaran	: Persentase Layanan Administrasi Umum Perangkat Daerah			
Sub Kegiatan	: 7.01.01.2.06.0001 Penyediaan Komponen Instalasi Listrik/Penerangan Bangunan Kantor			
Indikator Keluaran	: Jumlah Paket Komponen Instalasi Listrik/Penerangan Bangunan Kantor yang Disediakan			
KODE REKENING	URAIAN	JUMLAH		DASAR HUKUM
		SEBELUM	SESUDAH	
5	BELANJA DAERAH			
5.1	BELANJA OPERASI			
5.1.02	Belanja Barang dan Jasa	3.878.300,00	3.878.300,00	
Sub Kegiatan	: 7.01.01.2.06.0003 Penyediaan Peralatan Rumah Tangga			
Indikator Keluaran	: Jumlah Paket Peralatan Rumah Tangga yang Disediakan			
KODE REKENING	URAIAN	JUMLAH		DASAR HUKUM
		SEBELUM	SESUDAH	
5	BELANJA DAERAH			
5.1	BELANJA OPERASI			
5.1.02	Belanja Barang dan Jasa	8.005.100,00	8.005.100,00	
Sub Kegiatan	: 7.01.01.2.06.0004 Penyediaan Bahan Logistik Kantor			
Indikator Keluaran	: Jumlah Paket Bahan Logistik Kantor yang Disediakan			
KODE REKENING	URAIAN	JUMLAH		DASAR HUKUM
		SEBELUM	SESUDAH	
5	BELANJA DAERAH			
5.1	BELANJA OPERASI			
5.1.02	Belanja Barang dan Jasa	26.208.000,00	26.208.000,00	
Sub Kegiatan	: 7.01.01.2.06.0005 Penyediaan Barang Cetakan dan Penggandaan			
Indikator Keluaran	: Jumlah Paket Barang Cetakan dan Penggandaan yang Disediakan			

KODE REKENING	URAIAN	JUMLAH		DASAR HUKUM
		SEBELUM	SESUDAH	
5	BELANJA DAERAH			
5.1	BELANJA OPERASI			
5.1.02	Belanja Barang dan Jasa	16.804.100,00	16.804.100,00	
Sub Kegiatan	: 7.01.01.2.06.0006 Penyediaan Bahan Bacaan dan Peraturan Perundang-undangan			
Indikator Keluaran	: Jumlah Dokumen Bahan Bacaan dan Peraturan Perundang-Undangan yang Disediakan			
KODE REKENING	URAIAN	JUMLAH		DASAR HUKUM
		SEBELUM	SESUDAH	
5	BELANJA DAERAH			
5.1	BELANJA OPERASI			
5.1.02	Belanja Barang dan Jasa	2.292.000,00	0,00	
Sub Kegiatan	: 7.01.01.2.06.0007 Penyediaan Bahan/Material			
Indikator Keluaran	: Jumlah Paket Bahan/Material yang Disediakan			
KODE REKENING	URAIAN	JUMLAH		DASAR HUKUM
		SEBELUM	SESUDAH	
5	BELANJA DAERAH			
5.1	BELANJA OPERASI			
5.1.02	Belanja Barang dan Jasa	15.572.000,00	15.572.000,00	
Sub Kegiatan	: 7.01.01.2.06.0008 Fasilitasi Kunjungan Tamu			
Indikator Keluaran	: Jumlah Laporan Fasilitasi Kunjungan Tamu			
KODE REKENING	URAIAN	JUMLAH		DASAR HUKUM
		SEBELUM	SESUDAH	
5	BELANJA DAERAH			
5.1	BELANJA OPERASI			
5.1.02	Belanja Barang dan Jasa	1.197.000,00	1.197.000,00	
Sub Kegiatan	: 7.01.01.2.06.0009 Penyelenggaraan Rapat Koordinasi dan Konsultasi SKPD			
Indikator Keluaran	: Jumlah Laporan Penyelenggaraan Rapat Koordinasi dan Konsultasi SKPD			
KODE REKENING	URAIAN	JUMLAH		DASAR HUKUM
		SEBELUM	SESUDAH	
5	BELANJA DAERAH			
5.1	BELANJA OPERASI			
5.1.02	Belanja Barang dan Jasa	98.928.800,00	98.928.800,00	
Kegiatan	: 7.01.01.2.07 Pengadaan Barang Milik Daerah Penunjang Urusan Pemerintah Daerah			
Indikator Keluaran	: Barang Milik Daerah (BMD) Penunjang Urusan Pemerintah Daerah yang Diadakan			
Sub Kegiatan	: 7.01.01.2.07.0010 Pengadaan Sarana dan Prasarana Gedung Kantor atau Bangunan Lainnya			
Indikator Keluaran	: Jumlah Unit Sarana dan Prasarana Gedung Kantor atau Bangunan Lainnya yang Disediakan			
KODE REKENING	URAIAN	JUMLAH		DASAR HUKUM
		SEBELUM	SESUDAH	

5	BELANJA DAERAH			
5.2	BELANJA MODAL			
5.2.02	Belanja Modal Peralatan dan Mesin	355.953.000,00	130.470.400,00	
Kegiatan	: 7.01.01.2.08 Penyediaan Jasa Penunjang Urusan Pemerintahan Daerah			
Indikator Keluaran	: Jumlah Laporan Penyediaan Jasa Penunjang Urusan Pemerintahan Daerah			
Sub Kegiatan	: 7.01.01.2.08.0002 Penyediaan Jasa Komunikasi, Sumber Daya Air dan Listrik			
Indikator Keluaran	: Jumlah Laporan Penyediaan Jasa Komunikasi, Sumber Daya Air dan Listrik yang Disediakan			
KODE REKENING	**URAIAN**	**JUMLAH**		**DASAR HUKUM**
		SEBELUM	**SESUDAH**	
5	BELANJA DAERAH			
5.1	BELANJA OPERASI			
5.1.02	Belanja Barang dan Jasa	20.003.400,00	20.003.400,00	
Sub Kegiatan	: 7.01.01.2.08.0004 Penyediaan Jasa Pelayanan Umum Kantor			
Indikator Keluaran	: Jumlah Laporan Penyediaan Jasa Pelayanan Umum Kantor yang Disediakan			
KODE REKENING	**URAIAN**	**JUMLAH**		**DASAR HUKUM**
		SEBELUM	**SESUDAH**	
5	BELANJA DAERAH			
5.1	BELANJA OPERASI			
5.1.02	Belanja Barang dan Jasa	41.664.000,00	41.664.000,00	
Kegiatan	: 7.01.01.2.09 Pemeliharaan Barang Milik Daerah Penunjang Urusan Pemerintahan Daerah			
Indikator Keluaran	: Barang Milik Daerah (BMD) Penunjang Urusan Pemerintahan Daerah yang Dipelihara			
Sub Kegiatan	: 7.01.01.2.09.0001 Penyediaan Jasa Pemeliharaan, Biaya Pemeliharaan, dan Pajak Kendaraan Perorangan Dinas atau Kendaraan Dinas Jabatan			
Indikator Keluaran	: Jumlah Kendaraan Perorangan Dinas atau Kendaraan Dinas Jabatan yang Dipelihara dan dibayarkan Pajaknya			
KODE REKENING	**URAIAN**	**JUMLAH**		**DASAR HUKUM**
		SEBELUM	**SESUDAH**	
5	BELANJA DAERAH			
5.1	BELANJA OPERASI			
5.1.02	Belanja Barang dan Jasa	39.950.000,00	39.950.000,00	
Sub Kegiatan	: 7.01.01.2.09.0002 Penyediaan Jasa Pemeliharaan, Biaya Pemeliharaan, Pajak dan Perizinan Kendaraan Dinas Operasional atau Lapangan			
Indikator Keluaran	: Jumlah Kendaraan Dinas Operasional atau Lapangan yang Dipelihara dan dibayarkan Pajak dan Perizinannya			
KODE REKENING	**URAIAN**	**JUMLAH**		**DASAR HUKUM**
		SEBELUM	**SESUDAH**	
5	BELANJA DAERAH			
5.1	BELANJA OPERASI			
5.1.02	Belanja Barang dan Jasa	27.650.000,00	27.650.000,00	
Sub Kegiatan	: 7.01.01.2.09.0006 Pemeliharaan Peralatan dan Mesin Lainnya			
Indikator Keluaran	: Jumlah Peralatan dan Mesin Lainnya yang Dipelihara			

KODE REKENING	URAIAN	JUMLAH		DASAR HUKUM
		SEBELUM	SESUDAH	
5	BELANJA DAERAH			
5.1	BELANJA OPERASI			
5.1.02	Belanja Barang dan Jasa	17.650.000,00	17.650.000,00	
Sub Kegiatan	: 7.01.01.2.09.0009 Pemeliharaan/Rehabilitasi Gedung Kantor dan Bangunan Lainnya			
Indikator Keluaran	: Jumlah Gedung Kantor dan Bangunan Lainnya yang Dipelihara/Direhabilitasi			

KODE REKENING	URAIAN	JUMLAH		DASAR HUKUM
		SEBELUM	SESUDAH	
5	BELANJA DAERAH			
5.1	BELANJA OPERASI			
5.1.02	Belanja Barang dan Jasa	24.250.000,00	224.846.000,00	
Sub Kegiatan	: 7.01.01.2.09.0010 Pemeliharaan/Rehabilitasi Sarana dan Prasarana Gedung Kantor atau Bangunan Lainnya			
Indikator Keluaran	: Jumlah Sarana dan Prasarana Gedung Kantor atau Bangunan Lainnya yang Dipelihara/Direhabilitasi			

KODE REKENING	URAIAN	JUMLAH		DASAR HUKUM
		SEBELUM	SESUDAH	
5	BELANJA DAERAH			
5.1	BELANJA OPERASI			
5.1.02	Belanja Barang dan Jasa	1.220.000,00	1.220.000,00	
Sub Kegiatan	: 7.01.01.2.09.0011 Pemeliharaan/Rehabilitasi Sarana dan Prasarana Pendukung Gedung Kantor atau Bangunan Lainnya			
Indikator Keluaran	: Jumlah Sarana dan Prasarana Pendukung Gedung Kantor atau Bangunan Lainnya yang Dipelihara/Direhabilitasi			

KODE REKENING	URAIAN	JUMLAH		DASAR HUKUM
		SEBELUM	SESUDAH	
-	-			
-	-			
-	-	0,00	0,00	
Program	: 7.01.02 PROGRAM PENYELENGGARAAN PEMERINTAHAN DAN PELAYANAN PUBLIK			
Indikator Hasil	: Persentase Penyelenggaraan Pemerintahan dan Pelayanan Publik			
Kegiatan	: 7.01.02.2.01 Koordinasi Penyelenggaraan Kegiatan Pemerintahan di Tingkat Kecamatan			
Indikator Keluaran	: Hasil Koordinasi Penyelenggaraan Kegiatan Pemerintahan di Tingkat Kecamatan			
Sub Kegiatan	: 7.01.02.2.01.0002 Peningkatan Efektifitas Kegiatan Pemerintahan di Tingkat Kecamatan			
Indikator Keluaran	: Jumlah Dokumen Peningkatan Efektifitas Kegiatan Pemerintahan di Tingkat Kecamatan			

KODE REKENING	URAIAN	JUMLAH		DASAR HUKUM
		SEBELUM	SESUDAH	
5	BELANJA DAERAH			
5.1	BELANJA OPERASI			
5.1.02	Belanja Barang dan Jasa	36.162.800,00	36.162.800,00	
Kegiatan	: 7.01.02.2.02 Penyelenggaraan Urusan Pemerintahan yang Tidak Dilaksanakan oleh Unit Kerja Perangkat Daerah yang Ada di Kecamatan			

Indikator Keluaran	: Hasil Penyelenggaraan Urusan Pemerintahan yang tidak Dilaksanakan oleh Unit Kerja Perangkat Daerah yang Ada di Kecamatan			
Sub Kegiatan	: 7.01.02.2.02.0001 Perencanaan Kegiatan Pelayanan kepada Masyarakat di Kecamatan			
Indikator Keluaran	: Jumlah Dokumen Perencanaan Kegiatan Pelayanan kepada Masyarakat di Kecamatan			
KODE REKENING	**URAIAN**	**JUMLAH**		**DASAR HUKUM**
		SEBELUM	**SESUDAH**	
5	BELANJA DAERAH			
5.1	BELANJA OPERASI			
5.1.02	Belanja Barang dan Jasa	7.437.800,00	7.437.800,00	
Sub Kegiatan	: 7.01.02.2.02.0003 Peningkatan Efektifitas Pelaksanaan Pelayanan kepada Masyarakat di Wilayah Kecamatan			
Indikator Keluaran	: Jumlah Laporan Peningkatan Efektifitas Pelaksanaan Pelayanan kepada Masyarakat di Wilayah Kecamatan			
KODE REKENING	**URAIAN**	**JUMLAH**		**DASAR HUKUM**
		SEBELUM	**SESUDAH**	
5	BELANJA DAERAH			
5.1	BELANJA OPERASI			
5.1.02	Belanja Barang dan Jasa	12.438.200,00	12.438.200,00	
Kegiatan	: 7.01.02.2.03 Koordinasi Pemeliharaan Prasarana dan Sarana Pelayanan Umum			
Indikator Keluaran	: Hasil Koordinasi Pemeliharaan Prasarana dan Sarana Pelayanan Umum			
Sub Kegiatan	: 7.01.02.2.03.0001 Koordinasi/Sinergi dengan Perangkat Daerah dan/atau Instansi Vertikal yang Terkait dalam Pemeliharaan Sarana dan Prasarana Pelayanan Umum			
Indikator Keluaran	: Jumlah Dokumen Koordinasi/Sinergi dengan Perangkat Daerah dan/atau Instansi Vertikal yang Terkait dalam Pemeliharaan Sarana dan Prasarana Pelayanan Umum			
KODE REKENING	**URAIAN**	**JUMLAH**		**DASAR HUKUM**
		SEBELUM	**SESUDAH**	
5	BELANJA DAERAH			
5.1	BELANJA OPERASI			
5.1.02	Belanja Barang dan Jasa	6.514.000,00	6.514.000,00	
Program	: 7.01.03 PROGRAM PEMBERDAYAAN MASYARAKAT DESA DAN KELURAHAN			
Indikator Hasil	: Persentase Penyelenggaranaan Pemberdayaan Masyarakat Desa/ Kelurahan			
Kegiatan	: 7.01.03.2.01 Koordinasi Kegiatan Pemberdayaan Desa			
Indikator Keluaran	: Hasil Koordinasi Kegiatan Pemberdayaan Desa			
Sub Kegiatan	: 7.01.03.2.01.0001 Peningkatan Partisipasi Masyarakat dalam Forum Musyawarah Perencanaan Pembangunan di Desa			
Indikator Keluaran	: Jumlah Lembaga Kemasyarakatan yang Berpartisipasi dalam Forum Musyawarah Perencanaan Pembangunan di Desa			
KODE REKENING	**URAIAN**	**JUMLAH**		**DASAR HUKUM**
		SEBELUM	**SESUDAH**	
5	BELANJA DAERAH			
5.1	BELANJA OPERASI			
5.1.02	Belanja Barang dan Jasa	18.763.200,00	18.763.200,00	
Sub Kegiatan	: 7.01.03.2.01.0003 Peningkatan Efektifitas Kegiatan Pemberdayaan Masyarakat di Wilayah Kecamatan			
Indikator Keluaran	: Jumlah Laporan Peningkatan Efektivitas Kegiatan Pemberdayaan Masyarakat di Wilayah Kecamatan			

KODE REKENING	URAIAN	JUMLAH		DASAR HUKUM
		SEBELUM	SESUDAH	
5	BELANJA DAERAH			
5.1	BELANJA OPERASI			
5.1.02	Belanja Barang dan Jasa	291.548.800,00	291.548.800,00	
Program	: 7.01.04 PROGRAM KOORDINASI KETENTRAMAN DAN KETERTIBAN UMUM			
Indikator Hasil	: Persentase Penyelenggaraan Koordinasi Ketenteraman dan Ketertiban Umum			
Kegiatan	: 7.01.04.2.01 Koordinasi Upaya Penyelenggaraan Ketenteraman dan Ketertiban Umum			
Indikator Keluaran	: Hasil Koordinasi Upaya Penyelenggaraan Ketenteraman dan Ketertiban Umum			
Sub Kegiatan	: 7.01.04.2.01.0001 Sinergitas dengan Kepolisian Negara Republik Indonesia, Tentara Nasional Indonesia dan Instansi Vertikal di Wilayah Kecamatan			
Indikator Keluaran	: Jumlah Laporan Hasil Sinergitas dengan Kepolisian Negara Republik Indonesia, Tentara Nasional Indonesia dan Instansi Vertikal di Wilayah Kecamatan			
KODE REKENING	URAIAN	JUMLAH		DASAR HUKUM
		SEBELUM	SESUDAH	
5	BELANJA DAERAH			
5.1	BELANJA OPERASI			
5.1.02	Belanja Barang dan Jasa	39.373.200,00	39.373.200,00	
Sub Kegiatan	: 7.01.04.2.01.0002 Harmonisasi Hubungan dengan Tokoh Agama dan Tokoh Masyarakat			
Indikator Keluaran	: Jumlah Laporan Pelaksanaan Harmonisasi Hubungan dengan Tokoh Agama dan Tokoh Masyarakat			
KODE REKENING	URAIAN	JUMLAH		DASAR HUKUM
		SEBELUM	SESUDAH	
5	BELANJA DAERAH			
5.1	BELANJA OPERASI			
5.1.02	Belanja Barang dan Jasa	15.823.200,00	15.823.200,00	
Program	: 7.01.05 PROGRAM PENYELENGGARAAN URUSAN PEMERINTAHAN UMUM			
Indikator Hasil	: Persentase Penyelenggaraan Urusan Pemerintahan Umum			
Kegiatan	: 7.01.05.2.01 Penyelenggaraan Urusan Pemerintahan Umum Sesuai Penugasan Kepala Daerah			
Indikator Keluaran	: Hasil Penyelenggaraan Urusan Pemerintahan Umum sesuai Penugasan Kepala Daerah			
Sub Kegiatan	: 7.01.05.2.01.0001 Pembinaan Wawasan Kebangsaan dan Ketahanan Nasional dalam rangka Memantapkan Pengamalan Pancasila, Pelaksanaan Undang-Undang Dasar Negara Republik Indonesia Tahun 1945, Pelestarian Bhinneka Tunggal Ika serta Pemertahanan dan Pemeliharaan Keutuhan Negara Kesatuan Republik Indonesia			
Indikator Keluaran	: Jumlah Orang yang Mengikuti Pembinaan Wawasan Kebangsaan dan Ketahanan Nasional dalam rangka Memantapkan Pengamalan Pancasila, Pelaksanaan Undang-Undang Dasar Negara Republik Indonesia Tahun 1945, Pelestarian Bhinneka Tunggal Ika serta Pemertahanan dan Pemeliharaan Keutuhan Negara Kesatuan Republik Indonesia			
KODE REKENING	URAIAN	JUMLAH		DASAR HUKUM
		SEBELUM	SESUDAH	
5	BELANJA DAERAH			
5.1	BELANJA OPERASI			
5.1.02	Belanja Barang dan Jasa	18.061.800,00	18.061.800,00	
Sub Kegiatan	: 7.01.05.2.01.0008 Pelaksanaan Tugas Forum Koordinasi Pimpinan di Kecamatan			
Indikator Keluaran	: Jumlah Dokumen Tugas Forum Koordinasi Pimpinan di Kecamatan			

KODE REKENING	URAIAN	JUMLAH		DASAR HUKUM
		SEBELUM	SESUDAH	
5	BELANJA DAERAH			
5.1	BELANJA OPERASI			
5.1.02	Belanja Barang dan Jasa	27.920.800,00	27.920.800,00	
Program	: 7.01.06 PROGRAM PEMBINAAN DAN PENGAWASAN PEMERINTAHAN DESA			
Indikator Hasil	: Persentase Pembinaan dan Pengawasan Pemerintahan Desa			
Kegiatan	: 7.01.06.2.01 Fasilitasi, Rekomendasi dan Koordinasi Pembinaan dan Pengawasan Pemerintahan Desa			
Indikator Keluaran	: Hasil Fasilitasi, Rekomendasi, dan Koordinasi Pembinaan dan Pengawasan Pemerintahan Desa			
Sub Kegiatan	: 7.01.06.2.01.0001 Fasilitasi Penyusunan Peraturan Desa dan Peraturan Kepala Desa			
Indikator Keluaran	: Jumlah Dokumen yang Difasilitasi dalam rangka Penyusunan Peraturan Desa dan Peraturan Kepala Desa			
KODE REKENING	URAIAN	JUMLAH		DASAR HUKUM
		SEBELUM	SESUDAH	
5	BELANJA DAERAH			
5.1	BELANJA OPERASI			
5.1.02	Belanja Barang dan Jasa	8.703.200,00	8.703.200,00	
Sub Kegiatan	: 7.01.06.2.01.0002 Fasilitasi Administrasi Tata Pemerintahan Desa			
Indikator Keluaran	: Jumlah Dokumen yang Difasilitasi dalam rangka Administrasi Tata Pemerintahan Desa			
KODE REKENING	URAIAN	JUMLAH		DASAR HUKUM
		SEBELUM	SESUDAH	
5	BELANJA DAERAH			
5.1	BELANJA OPERASI			
5.1.02	Belanja Barang dan Jasa	29.463.200,00	29.463.200,00	
Sub Kegiatan	: 7.01.06.2.01.0003 Fasilitasi Pengelolaan Keuangan Desa dan Pendayagunaan Aset Desa			
Indikator Keluaran	: Jumlah Dokumen yang Difasilitasi dalam rangka Pengelolaan Keuangan Desa dan Pendayagunaan Aset Desa			
KODE REKENING	URAIAN	JUMLAH		DASAR HUKUM
		SEBELUM	SESUDAH	
5	BELANJA DAERAH			
5.1	BELANJA OPERASI			
5.1.02	Belanja Barang dan Jasa	49.088.200,00	49.088.200,00	
Sub Kegiatan	: 7.01.06.2.01.0005 Fasilitasi Pelaksanaan Tugas Kepala Desa dan Perangkat Desa			
Indikator Keluaran	: Jumlah Dokumen Fasilitasi dalam rangka Pelaksanaan Tugas Kepala Desa dan Perangkat Desa			
KODE REKENING	URAIAN	JUMLAH		DASAR HUKUM
		SEBELUM	SESUDAH	
5	BELANJA DAERAH			
5.1	BELANJA OPERASI			
5.1.02	Belanja Barang dan Jasa	51.103.200,00	51.103.200,00	
Sub Kegiatan	: 7.01.06.2.01.0007 Fasilitasi Pelaksanaan Tugas dan Fungsi Badan Permusyawaratan Desa			
Indikator Keluaran	: Jumlah Dokumen Fasilitasi dalam rangka Pelaksanaan Tugas dan Fungsi Badan Permusyawaratan Desa			

KODE REKENING	URAIAN	JUMLAH		DASAR HUKUM
		SEBELUM	SESUDAH	
5	BELANJA DAERAH			
5.1	BELANJA OPERASI			
5.1.02	Belanja Barang dan Jasa	8.743.200,00	8.743.200,00	
Sub Kegiatan	: 7.01.06.2.01.0008 Rekomendasi Pengangkatan dan Pemberhentian Perangkat Desa			
Indikator Keluaran	: Jumlah Dokumen Rekomendasi Pengangkatan dan Pemberhentian Perangkat Desa			

KODE REKENING	URAIAN	JUMLAH		DASAR HUKUM
		SEBELUM	SESUDAH	
5	BELANJA DAERAH			
5.1	BELANJA OPERASI			
5.1.02	Belanja Barang dan Jasa	10.263.200,00	10.263.200,00	
Sub Kegiatan	: 7.01.06.2.01.0013 Fasilitasi Penyusunan Perencanaan Pembangunan Partisipatif			
Indikator Keluaran	: Jumlah Dokumen Fasilitasi dalam rangka Perencanaan Pembangunan Partisipatif			

KODE REKENING	URAIAN	JUMLAH		DASAR HUKUM
		SEBELUM	SESUDAH	
5	BELANJA DAERAH			
5.1	BELANJA OPERASI			
5.1.02	Belanja Barang dan Jasa	17.183.200,00	17.183.200,00	
Sub Kegiatan	: 7.01.06.2.01.0016 Fasilitasi Penyusunan Program dan Pelaksanaan Pemberdayaan Masyarakat Desa			
Indikator Keluaran	: Jumlah Dokumen Fasilitasi dalam rangka Program dan Pelaksanaan Pemberdayaan Masyarakat Desa			

KODE REKENING	URAIAN	JUMLAH		DASAR HUKUM
		SEBELUM	SESUDAH	
5	BELANJA DAERAH			
5.1	BELANJA OPERASI			
5.1.02	Belanja Barang dan Jasa	15.683.200,00	15.683.200,00	
Organisasi	: 7.01.0.00.0.00.13.0000 KECAMATAN BRUNO			
Unit Organisasi	: 7.01.0.00.0.00.13.0000 KECAMATAN BRUNO			
Program	: 7.01.01 PROGRAM PENUNJANG URUSAN PEMERINTAHAN DAERAH KABUPATEN/KOTA			
Indikator Hasil	: Persentase Pelaksanaan Penunjang Urusan Pemerintahan Daerah Kabupaten			
Kegiatan	: 7.01.01.2.01 Perencanaan, Penganggaran, dan Evaluasi Kinerja Perangkat Daerah			
Indikator Keluaran	: Jumlah Dokumen Perencanaan, Penganggaran, dan Evaluasi Kinerja Perangkat Daerah			
Sub Kegiatan	: 7.01.01.2.01.0001 Penyusunan Dokumen Perencanaan Perangkat Daerah			
Indikator Keluaran	: Jumlah Dokumen Perencanaan Perangkat Daerah			

KODE REKENING	URAIAN	JUMLAH		DASAR HUKUM
		SEBELUM	SESUDAH	
5	BELANJA DAERAH			
5.1	BELANJA OPERASI			
5.1.02	Belanja Barang dan Jasa	28.182.900,00	27.765.800,00	

Sub Kegiatan	: 7.01.01.2.01.0002 Koordinasi dan Penyusunan Dokumen RKA-SKPD			
Indikator Keluaran	: Jumlah Dokumen RKA-SKPD dan Laporan Hasil Koordinasi Penyusunan Dokumen RKA-SKPD			
KODE REKENING	**URAIAN**	**JUMLAH**		**DASAR HUKUM**
		SEBELUM	**SESUDAH**	
5	BELANJA DAERAH			
5.1	BELANJA OPERASI			
5.1.02	Belanja Barang dan Jasa	2.600.000,00	2.000.000,00	
Sub Kegiatan	: 7.01.01.2.01.0003 Koordinasi dan Penyusunan Dokumen Perubahan RKA-SKPD			
Indikator Keluaran	: Jumlah Dokumen Perubahan RKA-SKPD dan Laporan Hasil Koordinasi Penyusunan Dokumen Perubahan RKA-SKPD			
KODE REKENING	**URAIAN**	**JUMLAH**		**DASAR HUKUM**
		SEBELUM	**SESUDAH**	
5	BELANJA DAERAH			
5.1	BELANJA OPERASI			
5.1.02	Belanja Barang dan Jasa	2.050.000,00	1.375.000,00	
Sub Kegiatan	: 7.01.01.2.01.0004 Koordinasi dan Penyusunan DPA-SKPD			
Indikator Keluaran	: Jumlah Dokumen DPA-SKPD dan Laporan Hasil Koordinasi Penyusunan Dokumen DPA-SKPD			
KODE REKENING	**URAIAN**	**JUMLAH**		**DASAR HUKUM**
		SEBELUM	**SESUDAH**	
5	BELANJA DAERAH			
5.1	BELANJA OPERASI			
5.1.02	Belanja Barang dan Jasa	1.925.000,00	1.625.000,00	
Sub Kegiatan	: 7.01.01.2.01.0005 Koordinasi dan Penyusunan Perubahan DPA- SKPD			
Indikator Keluaran	: Jumlah Dokumen Perubahan DPA-SKPD dan Laporan Hasil Koordinasi Penyusunan Dokumen Perubahan DPA-SKPD			
KODE REKENING	**URAIAN**	**JUMLAH**		**DASAR HUKUM**
		SEBELUM	**SESUDAH**	
5	BELANJA DAERAH			
5.1	BELANJA OPERASI			
5.1.02	Belanja Barang dan Jasa	1.925.000,00	1.625.000,00	
Sub Kegiatan	: 7.01.01.2.01.0006 Koordinasi dan Penyusunan Laporan Capaian Kinerja dan Ikhtisar Realisasi Kinerja SKPD			
Indikator Keluaran	: Jumlah Laporan Capaian Kinerja dan Ikhtisar Realisasi Kinerja SKPD dan Laporan Hasil Koordinasi Penyusunan Laporan Capaian Kinerja dan Ikhtisar Realisasi Kinerja SKPD			
KODE REKENING	**URAIAN**	**JUMLAH**		**DASAR HUKUM**
		SEBELUM	**SESUDAH**	
5	BELANJA DAERAH			
5.1	BELANJA OPERASI			
5.1.02	Belanja Barang dan Jasa	4.950.000,00	3.750.000,00	
Sub Kegiatan	: 7.01.01.2.01.0007 Evaluasi Kinerja Perangkat Daerah			
Indikator Keluaran	: Jumlah Laporan Evaluasi Kinerja Perangkat Daerah			

KODE REKENING	URAIAN	JUMLAH		DASAR HUKUM
		SEBELUM	SESUDAH	
5	BELANJA DAERAH			
5.1	BELANJA OPERASI			
5.1.02	Belanja Barang dan Jasa	4.946.000,00	3.446.000,00	
Kegiatan	: 7.01.01.2.02 Administrasi Keuangan Perangkat Daerah			
Indikator Keluaran	: Persentase Layanan Administrasi Keuangan Perangkat			
Sub Kegiatan	: 7.01.01.2.02.0001 Penyediaan Gaji dan Tunjangan ASN			
Indikator Keluaran	: Jumlah Orang yang Menerima Gaji dan Tunjangan ASN			

KODE REKENING	URAIAN	JUMLAH		DASAR HUKUM
		SEBELUM	SESUDAH	
5	BELANJA DAERAH			
5.1	BELANJA OPERASI			
5.1.01	Belanja Pegawai	1.997.507.965,00	1.935.194.549,00	
Sub Kegiatan	: 7.01.01.2.02.0005 Koordinasi dan Penyusunan Laporan Keuangan Akhir Tahun SKPD			
Indikator Keluaran	: Jumlah Laporan Keuangan Akhir Tahun SKPD dan Laporan Hasil Koordinasi Penyusunan Laporan Keuangan Akhir Tahun SKPD			

KODE REKENING	URAIAN	JUMLAH		DASAR HUKUM
		SEBELUM	SESUDAH	
5	BELANJA DAERAH			
5.1	BELANJA OPERASI			
5.1.02	Belanja Barang dan Jasa	2.725.000,00	2.125.000,00	
Sub Kegiatan	: 7.01.01.2.02.0007 Koordinasi dan Penyusunan Laporan Keuangan Bulanan/ Triwulanan/ Semesteran SKPD			
Indikator Keluaran	: Jumlah Laporan Keuangan Bulanan/ Triwulanan/ Semesteran SKPD dan Laporan Koordinasi Penyusunan Laporan Keuangan Bulanan/Triwulanan/Semesteran SKPD			

KODE REKENING	URAIAN	JUMLAH		DASAR HUKUM
		SEBELUM	SESUDAH	
5	BELANJA DAERAH			
5.1	BELANJA OPERASI			
5.1.02	Belanja Barang dan Jasa	8.190.700,00	7.290.700,00	
Kegiatan	: 7.01.01.2.04 Administrasi Pendapatan Daerah Kewenangan Perangkat Daerah			
Indikator Keluaran	: Persentase Layanan Administrasi Pendapatan Daerah Kewenangan Perangkat Daerah Persentase Layanan Administrasi Keuangan Perangkat			
Sub Kegiatan	: 7.01.01.2.04.0007 Pelaporan Pengelolaan Retribusi Daerah			
Indikator Keluaran	: Jumlah Laporan Pengelolaan Retribusi Daerah			

KODE REKENING	URAIAN	JUMLAH		DASAR HUKUM
		SEBELUM	SESUDAH	
5	BELANJA DAERAH			
5.1	BELANJA OPERASI			
5.1.02	Belanja Barang dan Jasa	2.175.000,00	0,00	
5.1.02	Belanja Barang dan Jasa	0,00	2.125.000,00	

Kegiatan	: 7.01.01.2.05 Administrasi Kepegawaian Perangkat Daerah			
Indikator Keluaran	: Persentase Layanan Administrasi Kepegawaian Perangkat Daerah			
Sub Kegiatan	: 7.01.01.2.05.0005 Monitoring, Evaluasi, dan Penilaian Kinerja Pegawai			
Indikator Keluaran	: Jumlah Dokumen Monitoring, Evaluasi, dan Penilaian Kinerja Pegawai			
KODE REKENING	**URAIAN**	**JUMLAH**		**DASAR HUKUM**
		SEBELUM	**SESUDAH**	
5	BELANJA DAERAH			
5.1	BELANJA OPERASI			
5.1.02	Belanja Barang dan Jasa	5.460.000,00	3.500.000,00	
Kegiatan	: 7.01.01.2.06 Administrasi Umum Perangkat Daerah			
Indikator Keluaran	: Persentase Layanan Administrasi Umum Perangkat Daerah			
Sub Kegiatan	: 7.01.01.2.06.0001 Penyediaan Komponen Instalasi Listrik/Penerangan Bangunan Kantor			
Indikator Keluaran	: Jumlah Paket Komponen Instalasi Listrik/Penerangan Bangunan Kantor yang Disediakan			
KODE REKENING	**URAIAN**	**JUMLAH**		**DASAR HUKUM**
		SEBELUM	**SESUDAH**	
5	BELANJA DAERAH			
5.1	BELANJA OPERASI			
5.1.02	Belanja Barang dan Jasa	10.033.700,00	10.033.700,00	
Sub Kegiatan	: 7.01.01.2.06.0003 Penyediaan Peralatan Rumah Tangga			
Indikator Keluaran	: Jumlah Paket Peralatan Rumah Tangga yang Disediakan			
KODE REKENING	**URAIAN**	**JUMLAH**		**DASAR HUKUM**
		SEBELUM	**SESUDAH**	
5	BELANJA DAERAH			
5.1	BELANJA OPERASI			
5.1.02	Belanja Barang dan Jasa	9.867.700,00	9.867.700,00	
Sub Kegiatan	: 7.01.01.2.06.0004 Penyediaan Bahan Logistik Kantor			
Indikator Keluaran	: Jumlah Paket Bahan Logistik Kantor yang Disediakan			
KODE REKENING	**URAIAN**	**JUMLAH**		**DASAR HUKUM**
		SEBELUM	**SESUDAH**	
5	BELANJA DAERAH			
5.1	BELANJA OPERASI			
5.1.02	Belanja Barang dan Jasa	24.087.000,00	24.087.000,00	
Sub Kegiatan	: 7.01.01.2.06.0005 Penyediaan Barang Cetakan dan Penggandaan			
Indikator Keluaran	: Jumlah Paket Barang Cetakan dan Penggandaan yang Disediakan			
KODE REKENING	**URAIAN**	**JUMLAH**		**DASAR HUKUM**
		SEBELUM	**SESUDAH**	
5	BELANJA DAERAH			
5.1	BELANJA OPERASI			
5.1.02	Belanja Barang dan Jasa	9.657.500,00	9.657.500,00	

Sub Kegiatan	: 7.01.01.2.06.0007 Penyediaan Bahan/Material			
Indikator Keluaran	: Jumlah Paket Bahan/Material yang Disediakan			
KODE REKENING	**URAIAN**	**JUMLAH**		**DASAR HUKUM**
		SEBELUM	**SESUDAH**	
5	BELANJA DAERAH			
5.1	BELANJA OPERASI			
5.1.02	Belanja Barang dan Jasa	19.070.500,00	19.070.500,00	
Sub Kegiatan	: 7.01.01.2.06.0008 Fasilitasi Kunjungan Tamu			
Indikator Keluaran	: Jumlah Laporan Fasilitasi Kunjungan Tamu			
KODE REKENING	**URAIAN**	**JUMLAH**		**DASAR HUKUM**
		SEBELUM	**SESUDAH**	
5	BELANJA DAERAH			
5.1	BELANJA OPERASI			
5.1.02	Belanja Barang dan Jasa	9.000.000,00	9.000.000,00	
Sub Kegiatan	: 7.01.01.2.06.0009 Penyelenggaraan Rapat Koordinasi dan Konsultasi SKPD			
Indikator Keluaran	: Jumlah Laporan Penyelenggaraan Rapat Koordinasi dan Konsultasi SKPD			
KODE REKENING	**URAIAN**	**JUMLAH**		**DASAR HUKUM**
		SEBELUM	**SESUDAH**	
5	BELANJA DAERAH			
5.1	BELANJA OPERASI			
5.1.02	Belanja Barang dan Jasa	49.993.200,00	49.993.200,00	
Sub Kegiatan	: 7.01.01.2.06.0010 Penatausahaan Arsip Dinamis pada SKPD			
Indikator Keluaran	: Jumlah Dokumen Penatausahaan Arsip Dinamis pada SKPD			
KODE REKENING	**URAIAN**	**JUMLAH**		**DASAR HUKUM**
		SEBELUM	**SESUDAH**	
5	BELANJA DAERAH			
5.1	BELANJA OPERASI			
5.1.02	Belanja Barang dan Jasa	5.300.500,00	5.300.500,00	
Kegiatan	: 7.01.01.2.07 Pengadaan Barang Milik Daerah Penunjang Urusan Pemerintah Daerah			
Indikator Keluaran	: Barang Milik Daerah (BMD) Penunjang Urusan Pemerintah Daerah yang Diadakan			
Sub Kegiatan	: 7.01.01.2.07.0005 Pengadaan Mebel			
Indikator Keluaran	: Jumlah Paket Mebel yang Disediakan			
KODE REKENING	**URAIAN**	**JUMLAH**		**DASAR HUKUM**
		SEBELUM	**SESUDAH**	
5	BELANJA DAERAH			
5.2	BELANJA MODAL			
5.2.02	Belanja Modal Peralatan dan Mesin	18.013.800,00	218.013.800,00	
Sub Kegiatan	: 7.01.01.2.07.0006 Pengadaan Peralatan dan Mesin Lainnya			
Indikator Keluaran	: Jumlah Unit Peralatan dan Mesin Lainnya yang Disediakan			

KODE REKENING	URAIAN	JUMLAH		DASAR HUKUM
		SEBELUM	SESUDAH	
5	BELANJA DAERAH			
5.2	BELANJA MODAL			
5.2.02	Belanja Modal Peralatan dan Mesin	29.460.600,00	26.113.200,00	
Sub Kegiatan	: 7.01.01.2.07.0010 Pengadaan Sarana dan Prasarana Gedung Kantor atau Bangunan Lainnya			
Indikator Keluaran	: Jumlah Unit Sarana dan Prasarana Gedung Kantor atau Bangunan Lainnya yang Disediakan			

KODE REKENING	URAIAN	JUMLAH		DASAR HUKUM
		SEBELUM	SESUDAH	
5	BELANJA DAERAH			
5.2	BELANJA MODAL			
5.2.02	Belanja Modal Peralatan dan Mesin	0,00	7.644.200,00	
Kegiatan	: 7.01.01.2.08 Penyediaan Jasa Penunjang Urusan Pemerintahan Daerah			
Indikator Keluaran	: Jumlah Laporan Penyediaan Jasa Penunjang Urusan Pemerintahan			
Sub Kegiatan	: 7.01.01.2.08.0002 Penyediaan Jasa Komunikasi, Sumber Daya Air dan Listrik			
Indikator Keluaran	: Jumlah Laporan Penyediaan Jasa Komunikasi, Sumber Daya Air dan Listrik yang Disediakan			

KODE REKENING	URAIAN	JUMLAH		DASAR HUKUM
		SEBELUM	SESUDAH	
5	BELANJA DAERAH			
5.1	BELANJA OPERASI			
5.1.02	Belanja Barang dan Jasa	16.026.132,00	16.026.132,00	
Sub Kegiatan	: 7.01.01.2.08.0004 Penyediaan Jasa Pelayanan Umum Kantor			
Indikator Keluaran	: Jumlah Laporan Penyediaan Jasa Pelayanan Umum Kantor yang Disediakan			

KODE REKENING	URAIAN	JUMLAH		DASAR HUKUM
		SEBELUM	SESUDAH	
5	BELANJA DAERAH			
5.1	BELANJA OPERASI			
5.1.02	Belanja Barang dan Jasa	36.342.000,00	37.339.200,00	
Kegiatan	: 7.01.01.2.09 Pemeliharaan Barang Milik Daerah Penunjang Urusan Pemerintahan Daerah			
Indikator Keluaran	: Barang Milik Daerah (BMD) Penunjang Urusan Pemerintahan Daerah yang Dipelihara			
Sub Kegiatan	: 7.01.01.2.09.0001 Penyediaan Jasa Pemeliharaan, Biaya Pemeliharaan, dan Pajak Kendaraan Perorangan Dinas atau Kendaraan Dinas Jabatan			
Indikator Keluaran	: Jumlah Kendaraan Perorangan Dinas atau Kendaraan Dinas Jabatan yang Dipelihara dan dibayarkan Pajaknya			

KODE REKENING	URAIAN	JUMLAH		DASAR HUKUM
		SEBELUM	SESUDAH	
5	BELANJA DAERAH			
5.1	BELANJA OPERASI			
5.1.02	Belanja Barang dan Jasa	34.880.000,00	34.880.000,00	
Sub Kegiatan	: 7.01.01.2.09.0002 Penyediaan Jasa Pemeliharaan, Biaya Pemeliharaan, Pajak dan Perizinan Kendaraan Dinas Operasional atau Lapangan			

Indikator Keluaran	: Jumlah Kendaraan Dinas Operasional atau Lapangan yang Dipelihara dan dibayarkan Pajak dan Perizinannya			
KODE REKENING	**URAIAN**	**JUMLAH**		**DASAR HUKUM**
		SEBELUM	**SESUDAH**	
5	BELANJA DAERAH			
5.1	BELANJA OPERASI			
5.1.02	Belanja Barang dan Jasa	19.750.000,00	19.750.000,00	
Sub Kegiatan	: 7.01.01.2.09.0006 Pemeliharaan Peralatan dan Mesin Lainnya			
Indikator Keluaran	: Jumlah Peralatan dan Mesin Lainnya yang Dipelihara			
KODE REKENING	**URAIAN**	**JUMLAH**		**DASAR HUKUM**
		SEBELUM	**SESUDAH**	
5	BELANJA DAERAH			
5.1	BELANJA OPERASI			
5.1.02	Belanja Barang dan Jasa	6.490.000,00	6.490.000,00	
Sub Kegiatan	: 7.01.01.2.09.0009 Pemeliharaan/Rehabilitasi Gedung Kantor dan Bangunan Lainnya			
Indikator Keluaran	: Jumlah Gedung Kantor dan Bangunan Lainnya yang Dipelihara/Direhabilitasi			
KODE REKENING	**URAIAN**	**JUMLAH**		**DASAR HUKUM**
		SEBELUM	**SESUDAH**	
5	BELANJA DAERAH			
5.1	BELANJA OPERASI			
5.1.02	Belanja Barang dan Jasa	36.860.000,00	36.860.000,00	
Sub Kegiatan	: 7.01.01.2.09.0010 Pemeliharaan/Rehabilitasi Sarana dan Prasarana Gedung Kantor atau Bangunan Lainnya			
Indikator Keluaran	: Jumlah Sarana dan Prasarana Gedung Kantor atau Bangunan Lainnya yang Dipelihara/Direhabilitasi			
KODE REKENING	**URAIAN**	**JUMLAH**		**DASAR HUKUM**
		SEBELUM	**SESUDAH**	
5	BELANJA DAERAH			
5.1	BELANJA OPERASI			
5.1.02	Belanja Barang dan Jasa	7.190.000,00	7.190.000,00	
Program	: 7.01.02 PROGRAM PENYELENGGARAAN PEMERINTAHAN DAN PELAYANAN PUBLIK			
Indikator Hasil	: Persentase Penyelenggaraan Pemerintahan dan Pelayanan Publik			
Kegiatan	: 7.01.02.2.01 Koordinasi Penyelenggaraan Kegiatan Pemerintahan di Tingkat Kecamatan			
Indikator Keluaran	: Hasil Koordinasi Penyelenggaraan Kegiatan Pemerintahan di Tingkat Kecamatan			
Sub Kegiatan	: 7.01.02.2.01.0002 Peningkatan Efektifitas Kegiatan Pemerintahan di Tingkat Kecamatan			
Indikator Keluaran	: Jumlah Dokumen Peningkatan Efektifitas Kegiatan Pemerintahan di Tingkat Kecamatan			
KODE REKENING	**URAIAN**	**JUMLAH**		**DASAR HUKUM**
		SEBELUM	**SESUDAH**	
5	BELANJA DAERAH			
5.1	BELANJA OPERASI			
5.1.02	Belanja Barang dan Jasa	24.090.000,00	25.590.000,00	
Kegiatan	: 7.01.02.2.02 Penyelenggaraan Urusan Pemerintahan yang Tidak Dilaksanakan oleh Unit Kerja Perangkat Daerah yang Ada di Kecamatan			

Indikator Keluaran	: Hasil Penyelenggaraan Urusan Pemerintahan yang tidak Dilaksanakan oleh Unit Kerja Perangkat Daerah yang Ada di Kecamatan			
Sub Kegiatan	: 7.01.02.2.02.0001 Perencanaan Kegiatan Pelayanan kepada Masyarakat di Kecamatan			
Indikator Keluaran	: Jumlah Dokumen Perencanaan Kegiatan Pelayanan kepada Masyarakat di Kecamatan			
KODE REKENING	**URAIAN**	**JUMLAH**		**DASAR HUKUM**
		SEBELUM	**SESUDAH**	
5	BELANJA DAERAH			
5.1	BELANJA OPERASI			
5.1.02	Belanja Barang dan Jasa	10.074.800,00	10.074.800,00	
Sub Kegiatan	: 7.01.02.2.02.0003 Peningkatan Efektifitas Pelaksanaan Pelayanan kepada Masyarakat di Wilayah Kecamatan			
Indikator Keluaran	: Jumlah Laporan Peningkatan Efektifitas Pelaksanaan Pelayanan kepada Masyarakat di Wilayah Kecamatan			
KODE REKENING	**URAIAN**	**JUMLAH**		**DASAR HUKUM**
		SEBELUM	**SESUDAH**	
5	BELANJA DAERAH			
5.1	BELANJA OPERASI			
5.1.02	Belanja Barang dan Jasa	4.271.800,00	4.271.800,00	
Program	: 7.01.03 PROGRAM PEMBERDAYAAN MASYARAKAT DESA DAN KELURAHAN			
Indikator Hasil	: Persentase Penyelenggaranaan Pemberdayaan Masyarakat Desa/ Kelurahan			
Kegiatan	: 7.01.03.2.01 Koordinasi Kegiatan Pemberdayaan Desa			
Indikator Keluaran	: Hasil Koordinasi Kegiatan Pemberdayaan Desa			
Sub Kegiatan	: 7.01.03.2.01.0001 Peningkatan Partisipasi Masyarakat dalam Forum Musyawarah Perencanaan Pembangunan di Desa			
Indikator Keluaran	: Jumlah Lembaga Kemasyarakatan yang Berpartisipasi dalam Forum Musyawarah Perencanaan Pembangunan di Desa			
KODE REKENING	**URAIAN**	**JUMLAH**		**DASAR HUKUM**
		SEBELUM	**SESUDAH**	
5	BELANJA DAERAH			
5.1	BELANJA OPERASI			
5.1.02	Belanja Barang dan Jasa	11.807.300,00	11.807.300,00	
Sub Kegiatan	: 7.01.03.2.01.0003 Peningkatan Efektifitas Kegiatan Pemberdayaan Masyarakat di Wilayah Kecamatan			
Indikator Keluaran	: Jumlah Laporan Peningkatan Efektivitas Kegiatan Pemberdayaan Masyarakat di Wilayah Kecamatan			
KODE REKENING	**URAIAN**	**JUMLAH**		**DASAR HUKUM**
		SEBELUM	**SESUDAH**	
5	BELANJA DAERAH			
5.1	BELANJA OPERASI			
5.1.02	Belanja Barang dan Jasa	207.796.700,00	205.855.600,00	
Program	: 7.01.04 PROGRAM KOORDINASI KETENTRAMAN DAN KETERTIBAN UMUM			
Indikator Hasil	: Persentase Penyelenggaraan Koordinasi Ketenteraman dan Ketertiban Umum			
Kegiatan	: 7.01.04.2.01 Koordinasi Upaya Penyelenggaraan Ketenteraman dan Ketertiban Umum			
Indikator Keluaran	: Hasil Koordinasi Upaya Penyelenggaraan Ketenteraman dan Ketertiban Umum			

Sub Kegiatan	: 7.01.04.2.01.0001 Sinergitas dengan Kepolisian Negara Republik Indonesia, Tentara Nasional Indonesia dan Instansi Vertikal di Wilayah Kecamatan			
Indikator Keluaran	: Jumlah Laporan Hasil Sinergitas dengan Kepolisian Negara Republik Indonesia, Tentara Nasional Indonesia dan Instansi Vertikal di Wilayah Kecamatan			
KODE REKENING	**URAIAN**	**JUMLAH**		**DASAR HUKUM**
		SEBELUM	**SESUDAH**	
5	BELANJA DAERAH			
5.1	BELANJA OPERASI			
5.1.02	Belanja Barang dan Jasa	46.849.200,00	51.037.100,00	
Sub Kegiatan	: 7.01.04.2.01.0002 Harmonisasi Hubungan dengan Tokoh Agama dan Tokoh Masyarakat			
Indikator Keluaran	: Jumlah Laporan Pelaksanaan Harmonisasi Hubungan dengan Tokoh Agama dan Tokoh Masyarakat			
KODE REKENING	**URAIAN**	**JUMLAH**		**DASAR HUKUM**
		SEBELUM	**SESUDAH**	
5	BELANJA DAERAH			
5.1	BELANJA OPERASI			
5.1.02	Belanja Barang dan Jasa	12.065.000,00	12.065.000,00	
Kegiatan	: 7.01.04.2.02 Koordinasi Penerapan dan Penegakan Peraturan Daerah dan Peraturan Kepala Daerah			
Indikator Keluaran	: Hasil Koordinasi Penerapan dan Penegakan Peraturan Daerah dan Peraturan Kepala Daerah			
Sub Kegiatan	: 7.01.04.2.02.0001 Koordinasi/Sinergi dengan Perangkat Daerah yang Tugas dan Fungsinya di Bidang Penegakan Peraturan Perundang-Undangan dan/atau Kepolisian Negara Republik Indonesia			
Indikator Keluaran	: Jumlah Laporan Koordinasi/Sinergi dengan Perangkat Daerah yang Tugas dan Fungsinya di Bidang Penegakan Peraturan Perundang-Undangan dan/atau Kepolisian Negara Republik Indonesia			
KODE REKENING	**URAIAN**	**JUMLAH**		**DASAR HUKUM**
		SEBELUM	**SESUDAH**	
5	BELANJA DAERAH			
5.1	BELANJA OPERASI			
5.1.02	Belanja Barang dan Jasa	3.430.000,00	3.430.000,00	
Program	: 7.01.05 PROGRAM PENYELENGGARAAN URUSAN PEMERINTAHAN UMUM			
Indikator Hasil	: Persentase Penyelenggaraan Urusan Pemerintahan Umum			
Kegiatan	: 7.01.05.2.01 Penyelenggaraan Urusan Pemerintahan Umum Sesuai Penugasan Kepala Daerah			
Indikator Keluaran	: Hasil Penyelenggaraan Urusan Pemerintahan Umum sesuai Penugasan Kepala Daerah			
Sub Kegiatan	: 7.01.05.2.01.0001 Pembinaan Wawasan Kebangsaan dan Ketahanan Nasional dalam rangka Memantapkan Pengamalan Pancasila, Pelaksanaan Undang-Undang Dasar Negara Republik Indonesia Tahun 1945, Pelestarian Bhinneka Tunggal Ika serta Pemertahanan dan Pemeliharaan Keutuhan Negara Kesatuan Republik Indonesia			
Indikator Keluaran	: Jumlah Orang yang Mengikuti Pembinaan Wawasan Kebangsaan dan Ketahanan Nasional dalam rangka Memantapkan Pengamalan Pancasila, Pelaksanaan Undang-Undang Dasar Negara Republik Indonesia Tahun 1945, Pelestarian Bhinneka Tunggal Ika serta Pemertahanan dan Pemeliharaan Keutuhan Negara Kesatuan Republik Indonesia			
KODE REKENING	**URAIAN**	**JUMLAH**		**DASAR HUKUM**
		SEBELUM	**SESUDAH**	
5	BELANJA DAERAH			
5.1	BELANJA OPERASI			
5.1.02	Belanja Barang dan Jasa	8.280.000,00	8.280.000,00	
Sub Kegiatan	: 7.01.05.2.01.0008 Pelaksanaan Tugas Forum Koordinasi Pimpinan di Kecamatan			

Indikator Keluaran	: Jumlah Dokumen Tugas Forum Koordinasi Pimpinan di Kecamatan			
KODE REKENING	**URAIAN**	**JUMLAH**		**DASAR HUKUM**
		SEBELUM	**SESUDAH**	
5	BELANJA DAERAH			
5.1	BELANJA OPERASI			
5.1.02	Belanja Barang dan Jasa	22.603.700,00	22.063.700,00	
Program	: 7.01.06 PROGRAM PEMBINAAN DAN PENGAWASAN PEMERINTAHAN DESA			
Indikator Hasil	: Persentase Pembinaan dan Pengawasan Pemerintahan Desa			
Kegiatan	: 7.01.06.2.01 Fasilitasi, Rekomendasi dan Koordinasi Pembinaan dan Pengawasan Pemerintahan Desa			
Indikator Keluaran	: Hasil Fasilitasi, Rekomendasi, dan Koordinasi Pembinaan dan Pengawasan Pemerintahan Desa			
Sub Kegiatan	: 7.01.06.2.01.0001 Fasilitasi Penyusunan Peraturan Desa dan Peraturan Kepala Desa			
Indikator Keluaran	: Jumlah Dokumen yang Difasilitasi dalam rangka Penyusunan Peraturan Desa dan Peraturan Kepala Desa			
KODE REKENING	**URAIAN**	**JUMLAH**		**DASAR HUKUM**
		SEBELUM	**SESUDAH**	
5	BELANJA DAERAH			
5.1	BELANJA OPERASI			
5.1.02	Belanja Barang dan Jasa	6.128.000,00	6.128.000,00	
Sub Kegiatan	: 7.01.06.2.01.0002 Fasilitasi Administrasi Tata Pemerintahan Desa			
Indikator Keluaran	: Jumlah Dokumen yang Difasilitasi dalam rangka Administrasi Tata Pemerintahan Desa			
KODE REKENING	**URAIAN**	**JUMLAH**		**DASAR HUKUM**
		SEBELUM	**SESUDAH**	
5	BELANJA DAERAH			
5.1	BELANJA OPERASI			
5.1.02	Belanja Barang dan Jasa	29.166.000,00	30.666.000,00	
Sub Kegiatan	: 7.01.06.2.01.0003 Fasilitasi Pengelolaan Keuangan Desa dan Pendayagunaan Aset Desa			
Indikator Keluaran	: Jumlah Dokumen yang Difasilitasi dalam rangka Pengelolaan Keuangan Desa dan Pendayagunaan Aset Desa			
KODE REKENING	**URAIAN**	**JUMLAH**		**DASAR HUKUM**
		SEBELUM	**SESUDAH**	
5	BELANJA DAERAH			
5.1	BELANJA OPERASI			
5.1.02	Belanja Barang dan Jasa	36.018.000,00	36.018.000,00	
Sub Kegiatan	: 7.01.06.2.01.0005 Fasilitasi Pelaksanaan Tugas Kepala Desa dan Perangkat Desa			
Indikator Keluaran	: Jumlah Dokumen Fasilitasi dalam rangka Pelaksanaan Tugas Kepala Desa dan Perangkat Desa			
KODE REKENING	**URAIAN**	**JUMLAH**		**DASAR HUKUM**
		SEBELUM	**SESUDAH**	
5	BELANJA DAERAH			
5.1	BELANJA OPERASI			
5.1.02	Belanja Barang dan Jasa	21.700.000,00	20.200.000,00	
Sub Kegiatan	: 7.01.06.2.01.0007 Fasilitasi Pelaksanaan Tugas dan Fungsi Badan Permusyawaratan Desa			

Indikator Keluaran	: Jumlah Dokumen Fasilitasi dalam rangka Pelaksanaan Tugas dan Fungsi Badan Permusyawaratan Desa			
KODE REKENING	**URAIAN**	**JUMLAH**		**DASAR HUKUM**
		SEBELUM	**SESUDAH**	
5	BELANJA DAERAH			
5.1	BELANJA OPERASI			
5.1.02	Belanja Barang dan Jasa	4.835.000,00	4.835.000,00	
Sub Kegiatan	: 7.01.06.2.01.0008 Rekomendasi Pengangkatan dan Pemberhentian Perangkat Desa			
Indikator Keluaran	: Jumlah Dokumen Rekomendasi Pengangkatan dan Pemberhentian Perangkat Desa			
KODE REKENING	**URAIAN**	**JUMLAH**		**DASAR HUKUM**
		SEBELUM	**SESUDAH**	
5	BELANJA DAERAH			
5.1	BELANJA OPERASI			
5.1.02	Belanja Barang dan Jasa	7.000.000,00	7.000.000,00	
Sub Kegiatan	: 7.01.06.2.01.0013 Fasilitasi Penyusunan Perencanaan Pembangunan Partisipatif			
Indikator Keluaran	: Jumlah Dokumen Fasilitasi dalam rangka Perencanaan Pembangunan Partisipatif			
KODE REKENING	**URAIAN**	**JUMLAH**		**DASAR HUKUM**
		SEBELUM	**SESUDAH**	
5	BELANJA DAERAH			
5.1	BELANJA OPERASI			
5.1.02	Belanja Barang dan Jasa	10.340.000,00	10.340.000,00	
Sub Kegiatan	: 7.01.06.2.01.0016 Fasilitasi Penyusunan Program dan Pelaksanaan Pemberdayaan Masyarakat Desa			
Indikator Keluaran	: Jumlah Dokumen Fasilitasi dalam rangka Program dan Pelaksanaan Pemberdayaan Masyarakat Desa			
KODE REKENING	**URAIAN**	**JUMLAH**		**DASAR HUKUM**
		SEBELUM	**SESUDAH**	
-	-			
-	-			
-	-	0,00	0,00	
5	BELANJA DAERAH			
5.2	BELANJA MODAL			
5.2.02	Belanja Modal Peralatan dan Mesin	0,00	0,00	
Sub Kegiatan	: 7.01.06.2.01.0017 Koordinasi Pendampingan Desa di Wilayahnya			
Indikator Keluaran	: Jumlah Laporan Hasil Koordinasi Pendampingan Desa di Wilayahnya			
KODE REKENING	**URAIAN**	**JUMLAH**		**DASAR HUKUM**
		SEBELUM	**SESUDAH**	
5	BELANJA DAERAH			
5.1	BELANJA OPERASI			
5.1.02	Belanja Barang dan Jasa	3.105.000,00	3.105.000,00	
Organisasi	: 7.01.0.00.0.00.14.0000 KECAMATAN GEBANG			
Unit Organisasi	: 7.01.0.00.0.00.14.0000 KECAMATAN GEBANG			

Program	: 7.01.01 PROGRAM PENUNJANG URUSAN PEMERINTAHAN DAERAH KABUPATEN/KOTA			
Indikator Hasil	: Persentase Pelaksanaan Penunjang IUrusan Pemerintahan Daerah Kabupaten/Kota			
Kegiatan	: 7.01.01.2.01 Perencanaan, Penganggaran, dan Evaluasi Kinerja Perangkat Daerah			
Indikator Keluaran	: Jumlah Dokumen Perencanaan, Penganggaran, dan Evaluasi Kinerja Perangkat Daerah			
Sub Kegiatan	: 7.01.01.2.01.0001 Penyusunan Dokumen Perencanaan Perangkat Daerah			
Indikator Keluaran	: Jumlah Dokumen Perencanaan Perangkat Daerah			
KODE REKENING	**URAIAN**	**JUMLAH**		**DASAR HUKUM**
		SEBELUM	**SESUDAH**	
5	BELANJA DAERAH			
5.1	BELANJA OPERASI			
5.1.02	Belanja Barang dan Jasa	3.462.200,00	500.000,00	
Sub Kegiatan	: 7.01.01.2.01.0002 Koordinasi dan Penyusunan Dokumen RKA-SKPD			
Indikator Keluaran	: Jumlah Dokumen RKA-SKPD dan Laporan Hasil Koordinasi Penyusunan Dokumen RKA-SKPD			
KODE REKENING	**URAIAN**	**JUMLAH**		**DASAR HUKUM**
		SEBELUM	**SESUDAH**	
5	BELANJA DAERAH			
5.1	BELANJA OPERASI			
5.1.02	Belanja Barang dan Jasa	553.400,00	750.000,00	
Sub Kegiatan	: 7.01.01.2.01.0003 Koordinasi dan Penyusunan Dokumen Perubahan RKA-SKPD			
Indikator Keluaran	: Jumlah Dokumen Perubahan RKA-SKPD dan Laporan Hasil Koordinasi Penyusunan Dokumen Perubahan RKA-SKPD			
KODE REKENING	**URAIAN**	**JUMLAH**		**DASAR HUKUM**
		SEBELUM	**SESUDAH**	
5	BELANJA DAERAH			
5.1	BELANJA OPERASI			
5.1.02	Belanja Barang dan Jasa	553.400,00	125.000,00	
Sub Kegiatan	: 7.01.01.2.01.0004 Koordinasi dan Penyusunan DPA-SKPD			
Indikator Keluaran	: Jumlah Dokumen DPA-SKPD dan Laporan Hasil Koordinasi Penyusunan Dokumen DPA-SKPD			
KODE REKENING	**URAIAN**	**JUMLAH**		**DASAR HUKUM**
		SEBELUM	**SESUDAH**	
5	BELANJA DAERAH			
5.1	BELANJA OPERASI			
5.1.02	Belanja Barang dan Jasa	553.400,00	500.000,00	
Sub Kegiatan	: 7.01.01.2.01.0005 Koordinasi dan Penyusunan Perubahan DPA- SKPD			
Indikator Keluaran	: Jumlah Dokumen Perubahan DPA-SKPD dan Laporan Hasil Koordinasi Penyusunan Dokumen Perubahan DPA-SKPD			
KODE REKENING	**URAIAN**	**JUMLAH**		**DASAR HUKUM**
		SEBELUM	**SESUDAH**	
5	BELANJA DAERAH			
5.1	BELANJA OPERASI			

5.1.02	Belanja Barang dan Jasa	553.400,00	125.000,00	
Sub Kegiatan	: 7.01.01.2.01.0006 Koordinasi dan Penyusunan Laporan Capaian Kinerja dan Ikhtisar Realisasi Kinerja SKPD			
Indikator Keluaran	: Jumlah Laporan Capaian Kinerja dan Ikhtisar Realisasi Kinerja SKPD dan Laporan Hasil Koordinasi Penyusunan Laporan Capaian Kinerja dan Ikhtisar Realisasi Kinerja SKPD			
KODE REKENING	**URAIAN**	**JUMLAH**		**DASAR HUKUM**
		SEBELUM	**SESUDAH**	
5	BELANJA DAERAH			
5.1	BELANJA OPERASI			
5.1.02	Belanja Barang dan Jasa	6.504.400,00	1.000.000,00	
Sub Kegiatan	: 7.01.01.2.01.0007 Evaluasi Kinerja Perangkat Daerah			
Indikator Keluaran	: Jumlah Laporan Evaluasi Kinerja Perangkat Daerah			
KODE REKENING	**URAIAN**	**JUMLAH**		**DASAR HUKUM**
		SEBELUM	**SESUDAH**	
5	BELANJA DAERAH			
5.1	BELANJA OPERASI			
5.1.02	Belanja Barang dan Jasa	2.570.400,00	1.000.000,00	
Kegiatan	: 7.01.01.2.02 Administrasi Keuangan Perangkat Daerah			
Indikator Keluaran	: Persentase Layanan Administrasi Keuangan Perangkat Daerah			
Sub Kegiatan	: 7.01.01.2.02.0001 Penyediaan Gaji dan Tunjangan ASN			
Indikator Keluaran	: Jumlah Orang yang Menerima Gaji dan Tunjangan ASN			
KODE REKENING	**URAIAN**	**JUMLAH**		**DASAR HUKUM**
		SEBELUM	**SESUDAH**	
5	BELANJA DAERAH			
5.1	BELANJA OPERASI			
5.1.01	Belanja Pegawai	2.736.546.762,00	2.770.346.383,00	
Sub Kegiatan	: 7.01.01.2.02.0005 Koordinasi dan Penyusunan Laporan Keuangan Akhir Tahun SKPD			
Indikator Keluaran	: Jumlah Laporan Keuangan Akhir Tahun SKPD dan Laporan Hasil Koordinasi Penyusunan Laporan Keuangan Akhir Tahun SKPD			
KODE REKENING	**URAIAN**	**JUMLAH**		**DASAR HUKUM**
		SEBELUM	**SESUDAH**	
5	BELANJA DAERAH			
5.1	BELANJA OPERASI			
5.1.02	Belanja Barang dan Jasa	581.000,00	250.000,00	
Sub Kegiatan	: 7.01.01.2.02.0007 Koordinasi dan Penyusunan Laporan Keuangan Bulanan/ Triwulanan/ Semesteran SKPD			
Indikator Keluaran	: Jumlah Laporan Keuangan Bulanan/ Triwulanan/ Semesteran SKPD dan Laporan Koordinasi Penyusunan Laporan Keuangan Bulanan/Triwulanan/Semesteran SKPD			
KODE REKENING	**URAIAN**	**JUMLAH**		**DASAR HUKUM**
		SEBELUM	**SESUDAH**	
5	BELANJA DAERAH			
5.1	BELANJA OPERASI			
5.1.02	Belanja Barang dan Jasa	17.998.000,00	17.691.200,00	

Kegiatan	: 7.01.01.2.04 Administrasi Pendapatan Daerah Kewenangan Perangkat Daerah			
Indikator Keluaran	: Terlayaninya Administrasi Pendapatan Daerah Kewenangan Perangkat Daerah			
Sub Kegiatan	: 7.01.01.2.04.0007 Pelaporan Pengelolaan Retribusi Daerah			
Indikator Keluaran	: Jumlah Laporan Pengelolaan Retribusi Daerah			
KODE REKENING	**URAIAN**	**JUMLAH**		**DASAR HUKUM**
		SEBELUM	**SESUDAH**	
-	-			
-	-			
-	-	0,00	0,00	
5	BELANJA DAERAH			
5.1	BELANJA OPERASI			
5.1.02	Belanja Barang dan Jasa	0,00	750.000,00	
Kegiatan	: 7.01.01.2.05 Administrasi Kepegawaian Perangkat Daerah			
Indikator Keluaran	: Persentase Layanan Administrasi Kepegawaian Perangkat Daerah			
Sub Kegiatan	: 7.01.01.2.05.0009 Pendidikan dan Pelatihan Pegawai Berdasarkan Tugas dan Fungsi			
Indikator Keluaran	: Jumlah Pegawai Berdasarkan Tugas dan Fungsi yang Mengikuti Pendidikan dan Pelatihan			
KODE REKENING	**URAIAN**	**JUMLAH**		**DASAR HUKUM**
		SEBELUM	**SESUDAH**	
-	-			
-	-			
-	-	0,00	0,00	
Kegiatan	: 7.01.01.2.06 Administrasi Umum Perangkat Daerah			
Indikator Keluaran	: Persentase Layanan Administrasi Umum Perangkat Daerah			
Sub Kegiatan	: 7.01.01.2.06.0001 Penyediaan Komponen Instalasi Listrik/Penerangan Bangunan Kantor			
Indikator Keluaran	: Jumlah Paket Komponen Instalasi Listrik/Penerangan Bangunan Kantor yang Disediakan			
KODE REKENING	**URAIAN**	**JUMLAH**		**DASAR HUKUM**
		SEBELUM	**SESUDAH**	
5	BELANJA DAERAH			
5.1	BELANJA OPERASI			
5.1.02	Belanja Barang dan Jasa	4.063.700,00	4.063.700,00	
Sub Kegiatan	: 7.01.01.2.06.0003 Penyediaan Peralatan Rumah Tangga			
Indikator Keluaran	: Jumlah Paket Peralatan Rumah Tangga yang Disediakan			
KODE REKENING	**URAIAN**	**JUMLAH**		**DASAR HUKUM**
		SEBELUM	**SESUDAH**	
5	BELANJA DAERAH			
5.1	BELANJA OPERASI			
5.1.02	Belanja Barang dan Jasa	7.091.000,00	7.091.000,00	
Sub Kegiatan	: 7.01.01.2.06.0004 Penyediaan Bahan Logistik Kantor			
Indikator Keluaran	: Jumlah Paket Bahan Logistik Kantor yang Disediakan			

KODE REKENING	URAIAN	JUMLAH		DASAR HUKUM
		SEBELUM	SESUDAH	
5	BELANJA DAERAH			
5.1	BELANJA OPERASI			
5.1.02	Belanja Barang dan Jasa	35.296.800,00	31.080.000,00	
Sub Kegiatan	: 7.01.01.2.06.0005 Penyediaan Barang Cetakan dan Penggandaan			
Indikator Keluaran	: Jumlah Paket Barang Cetakan dan Penggandaan yang Disediakan			
KODE REKENING	URAIAN	JUMLAH		DASAR HUKUM
		SEBELUM	SESUDAH	
5	BELANJA DAERAH			
5.1	BELANJA OPERASI			
5.1.02	Belanja Barang dan Jasa	8.250.700,00	9.067.500,00	
Sub Kegiatan	: 7.01.01.2.06.0006 Penyediaan Bahan Bacaan dan Peraturan Perundang-undangan			
Indikator Keluaran	: Jumlah Dokumen Bahan Bacaan dan Peraturan Perundang-Undangan yang Disediakan			
KODE REKENING	URAIAN	JUMLAH		DASAR HUKUM
		SEBELUM	SESUDAH	
5	BELANJA DAERAH			
5.1	BELANJA OPERASI			
5.1.02	Belanja Barang dan Jasa	3.624.000,00	3.624.000,00	
Sub Kegiatan	: 7.01.01.2.06.0007 Penyediaan Bahan/Material			
Indikator Keluaran	: Jumlah Paket Bahan/Material yang Disediakan			
KODE REKENING	URAIAN	JUMLAH		DASAR HUKUM
		SEBELUM	SESUDAH	
5	BELANJA DAERAH			
5.1	BELANJA OPERASI			
5.1.02	Belanja Barang dan Jasa	22.861.200,00	22.861.200,00	
Sub Kegiatan	: 7.01.01.2.06.0008 Fasilitasi Kunjungan Tamu			
Indikator Keluaran	: Jumlah Laporan Fasilitasi Kunjungan Tamu			
KODE REKENING	URAIAN	JUMLAH		DASAR HUKUM
		SEBELUM	SESUDAH	
5	BELANJA DAERAH			
5.1	BELANJA OPERASI			
5.1.02	Belanja Barang dan Jasa	1.260.000,00	1.260.000,00	
Sub Kegiatan	: 7.01.01.2.06.0009 Penyelenggaraan Rapat Koordinasi dan Konsultasi SKPD			
Indikator Keluaran	: Jumlah Laporan Penyelenggaraan Rapat Koordinasi dan Konsultasi SKPD			
KODE REKENING	URAIAN	JUMLAH		DASAR HUKUM
		SEBELUM	SESUDAH	
5	BELANJA DAERAH			
5.1	BELANJA OPERASI			

5.1.02	Belanja Barang dan Jasa	29.560.000,00	29.560.000,00	
Kegiatan	: 7.01.01.2.07 Pengadaan Barang Milik Daerah Penunjang Urusan Pemerintah Daerah			
Indikator Keluaran	: Diadakannya Barang Milik Daerah (BMD) Penunjang Urusan Pemerintah Daerah			
Sub Kegiatan	: 7.01.01.2.07.0006 Pengadaan Peralatan dan Mesin Lainnya			
Indikator Keluaran	: Jumlah Unit Peralatan dan Mesin Lainnya yang Disediakan			
KODE REKENING	**URAIAN**	**JUMLAH**		**DASAR HUKUM**
		SEBELUM	**SESUDAH**	
5	BELANJA DAERAH			
5.2	BELANJA MODAL			
5.2.02	Belanja Modal Peralatan dan Mesin	0,00	45.976.400,00	
Kegiatan	: 7.01.01.2.08 Penyediaan Jasa Penunjang Urusan Pemerintahan Daerah			
Indikator Keluaran	: Jasa Penunjang Urusan Pemerintaah Daerah yang Disediakan			
Sub Kegiatan	: 7.01.01.2.08.0002 Penyediaan Jasa Komunikasi, Sumber Daya Air dan Listrik			
Indikator Keluaran	: Jumlah Laporan Penyediaan Jasa Komunikasi, Sumber Daya Air dan Listrik yang Disediakan			
KODE REKENING	**URAIAN**	**JUMLAH**		**DASAR HUKUM**
		SEBELUM	**SESUDAH**	
5	BELANJA DAERAH			
5.1	BELANJA OPERASI			
5.1.02	Belanja Barang dan Jasa	0,00	27.351.920,00	
5.1.02	Belanja Barang dan Jasa	18.184.400,00	0,00	
Sub Kegiatan	: 7.01.01.2.08.0004 Penyediaan Jasa Pelayanan Umum Kantor			
Indikator Keluaran	: Jumlah Laporan Penyediaan Jasa Pelayanan Umum Kantor yang Disediakan			
KODE REKENING	**URAIAN**	**JUMLAH**		**DASAR HUKUM**
		SEBELUM	**SESUDAH**	
5	BELANJA DAERAH			
5.1	BELANJA OPERASI			
5.1.02	Belanja Barang dan Jasa	0,00	74.029.580,00	
5.1.02	Belanja Barang dan Jasa	74.400.000,00	0,00	
Kegiatan	: 7.01.01.2.09 Pemeliharaan Barang Milik Daerah Penunjang Urusan Pemerintahan Daerah			
Indikator Keluaran	: Barang Milik Daerah (BMD) Penunjang Urusan Pemerintahan Daerah yang Dipelihara			
Sub Kegiatan	: 7.01.01.2.09.0001 Penyediaan Jasa Pemeliharaan, Biaya Pemeliharaan, dan Pajak Kendaraan Perorangan Dinas atau Kendaraan Dinas Jabatan			
Indikator Keluaran	: Jumlah Kendaraan Perorangan Dinas atau Kendaraan Dinas Jabatan yang Dipelihara dan dibayarkan Pajaknya			
KODE REKENING	**URAIAN**	**JUMLAH**		**DASAR HUKUM**
		SEBELUM	**SESUDAH**	
5	BELANJA DAERAH			
5.1	BELANJA OPERASI			
5.1.02	Belanja Barang dan Jasa	34.880.000,00	34.880.000,00	
Sub Kegiatan	: 7.01.01.2.09.0002 Penyediaan Jasa Pemeliharaan, Biaya Pemeliharaan, Pajak dan Perizinan Kendaraan Dinas Operasional atau Lapangan			

Indikator Keluaran	: Jumlah Kendaraan Dinas Operasional atau Lapangan yang Dipelihara dan dibayarkan Pajak dan Perizinannya			
KODE REKENING	**URAIAN**	**JUMLAH**		**DASAR HUKUM**
		SEBELUM	**SESUDAH**	
5	BELANJA DAERAH			
5.1	BELANJA OPERASI			
5.1.02	Belanja Barang dan Jasa	0,00	7.900.000,00	
Sub Kegiatan	: 7.01.01.2.09.0006 Pemeliharaan Peralatan dan Mesin Lainnya			
Indikator Keluaran	: Jumlah Peralatan dan Mesin Lainnya yang Dipelihara			
KODE REKENING	**URAIAN**	**JUMLAH**		**DASAR HUKUM**
		SEBELUM	**SESUDAH**	
5	BELANJA DAERAH			
5.1	BELANJA OPERASI			
5.1.02	Belanja Barang dan Jasa	12.090.000,00	12.090.000,00	
Sub Kegiatan	: 7.01.01.2.09.0009 Pemeliharaan/Rehabilitasi Gedung Kantor dan Bangunan Lainnya			
Indikator Keluaran	: Jumlah Gedung Kantor dan Bangunan Lainnya yang Dipelihara/Direhabilitasi			
KODE REKENING	**URAIAN**	**JUMLAH**		**DASAR HUKUM**
		SEBELUM	**SESUDAH**	
5	BELANJA DAERAH			
5.1	BELANJA OPERASI			
5.1.02	Belanja Barang dan Jasa	26.149.714,00	26.149.714,00	
Sub Kegiatan	: 7.01.01.2.09.0010 Pemeliharaan/Rehabilitasi Sarana dan Prasarana Gedung Kantor atau Bangunan Lainnya			
Indikator Keluaran	: Jumlah Sarana dan Prasarana Gedung Kantor atau Bangunan Lainnya yang Dipelihara/Direhabilitasi			
KODE REKENING	**URAIAN**	**JUMLAH**		**DASAR HUKUM**
		SEBELUM	**SESUDAH**	
5	BELANJA DAERAH			
5.1	BELANJA OPERASI			
5.1.02	Belanja Barang dan Jasa	7.538.000,00	7.538.000,00	
Program	: 7.01.02 PROGRAM PENYELENGGARAAN PEMERINTAHAN DAN PELAYANAN PUBLIK			
Indikator Hasil	: Persentase Penyelenggaraan Pemerintahan dan Pelayanan Publik			
Kegiatan	: 7.01.02.2.01 Koordinasi Penyelenggaraan Kegiatan Pemerintahan di Tingkat Kecamatan			
Indikator Keluaran	: Hasil Koordinasi Penyelenggaraan Kegiatan Pemerintahan di Tingkat Kecamatan Hasil Koordinasi Penyelenggaraan Kegiatan Pemerintahan di Tingkat Kecamatan			
Sub Kegiatan	: 7.01.02.2.01.0002 Peningkatan Efektifitas Kegiatan Pemerintahan di Tingkat Kecamatan			
Indikator Keluaran	: Jumlah Dokumen Peningkatan Efektifitas Kegiatan Pemerintahan di Tingkat Kecamatan			
KODE REKENING	**URAIAN**	**JUMLAH**		**DASAR HUKUM**
		SEBELUM	**SESUDAH**	
5	BELANJA DAERAH			
5.1	BELANJA OPERASI			
5.1.02	Belanja Barang dan Jasa	8.805.000,00	8.805.000,00	

Kegiatan	: 7.01.02.2.02 Penyelenggaraan Urusan Pemerintahan yang Tidak Dilaksanakan oleh Unit Kerja Perangkat Daerah yang Ada di Kecamatan			
Indikator Keluaran	: Hasil Penyelenggaraan Urusan Pemerintahan yang tidak Dilaksanakan oleh Unit Kerja Perangkat Daerah yang Ada di Kecamatan			
Sub Kegiatan	: 7.01.02.2.02.0003 Peningkatan Efektifitas Pelaksanaan Pelayanan kepada Masyarakat di Wilayah Kecamatan			
Indikator Keluaran	: Jumlah Laporan Peningkatan Efektifitas Pelaksanaan Pelayanan kepada Masyarakat di Wilayah Kecamatan			
KODE REKENING	**URAIAN**	**JUMLAH**		**DASAR HUKUM**
		SEBELUM	**SESUDAH**	
5	BELANJA DAERAH			
5.1	BELANJA OPERASI			
5.1.02	Belanja Barang dan Jasa	16.878.000,00	16.816.200,00	
Program	: 7.01.03 PROGRAM PEMBERDAYAAN MASYARAKAT DESA DAN KELURAHAN			
Indikator Hasil	: Persentase penyelenggaaraan Pemberdayaan masyarakat desa/ kelurahan			
Kegiatan	: 7.01.03.2.01 Koordinasi Kegiatan Pemberdayaan Desa			
Indikator Keluaran	: Hasil koordinasi kegiatan pemberdayaan desa			
Sub Kegiatan	: 7.01.03.2.01.0001 Peningkatan Partisipasi Masyarakat dalam Forum Musyawarah Perencanaan Pembangunan di Desa			
Indikator Keluaran	: Jumlah Lembaga Kemasyarakatan yang Berpartisipasi dalam Forum Musyawarah Perencanaan Pembangunan di Desa			
KODE REKENING	**URAIAN**	**JUMLAH**		**DASAR HUKUM**
		SEBELUM	**SESUDAH**	
5	BELANJA DAERAH			
5.1	BELANJA OPERASI			
5.1.02	Belanja Barang dan Jasa	27.190.000,00	14.190.000,00	
Sub Kegiatan	: 7.01.03.2.01.0003 Peningkatan Efektifitas Kegiatan Pemberdayaan Masyarakat di Wilayah Kecamatan			
Indikator Keluaran	: Jumlah Laporan Peningkatan Efektivitas Kegiatan Pemberdayaan Masyarakat di Wilayah Kecamatan			
KODE REKENING	**URAIAN**	**JUMLAH**		**DASAR HUKUM**
		SEBELUM	**SESUDAH**	
5	BELANJA DAERAH			
5.1	BELANJA OPERASI			
5.1.02	Belanja Barang dan Jasa	182.980.300,00	167.974.400,00	
Program	: 7.01.04 PROGRAM KOORDINASI KETENTRAMAN DAN KETERTIBAN UMUM			
Indikator Hasil	: Persentase Penyelenggaraan Koordinasi Ketentraman dan Ketertiban Umum			
Kegiatan	: 7.01.04.2.01 Koordinasi Upaya Penyelenggaraan Ketenteraman dan Ketertiban Umum			
Indikator Keluaran	: Hasil Koordinasi Upaya Penyelenggaraan Ketenteraman dan Ketertiban Umum			
Sub Kegiatan	: 7.01.04.2.01.0001 Sinergitas dengan Kepolisian Negara Republik Indonesia, Tentara Nasional Indonesia dan Instansi Vertikal di Wilayah Kecamatan			
Indikator Keluaran	: Jumlah Laporan Hasil Sinergitas dengan Kepolisian Negara Republik Indonesia, Tentara Nasional Indonesia dan Instansi Vertikal di Wilayah Kecamatan			
KODE REKENING	**URAIAN**	**JUMLAH**		**DASAR HUKUM**
		SEBELUM	**SESUDAH**	
5	BELANJA DAERAH			

5.1	BELANJA OPERASI			
5.1.02	Belanja Barang dan Jasa	7.140.000,00	5.340.000,00	
Sub Kegiatan	: 7.01.04.2.01.0002 Harmonisasi Hubungan dengan Tokoh Agama dan Tokoh Masyarakat			
Indikator Keluaran	: Jumlah Laporan Pelaksanaan Harmonisasi Hubungan dengan Tokoh Agama dan Tokoh Masyarakat			
KODE REKENING	**URAIAN**	**JUMLAH**		**DASAR HUKUM**
		SEBELUM	**SESUDAH**	
5	BELANJA DAERAH			
5.1	BELANJA OPERASI			
5.1.02	Belanja Barang dan Jasa	2.090.000,00	2.090.000,00	
Kegiatan	: 7.01.04.2.02 Koordinasi Penerapan dan Penegakan Peraturan Daerah dan Peraturan Kepala Daerah			
Indikator Keluaran	: Hasil Koordinasi Penerapan dan Penegakan Peraturan Daerah dan Peraturan Kepala Daerah			
Sub Kegiatan	: 7.01.04.2.02.0001 Koordinasi/Sinergi dengan Perangkat Daerah yang Tugas dan Fungsinya di Bidang Penegakan Peraturan Perundang-Undangan dan/atau Kepolisian Negara Republik Indonesia			
Indikator Keluaran	: Jumlah Laporan Koordinasi/Sinergi dengan Perangkat Daerah yang Tugas dan Fungsinya di Bidang Penegakan Peraturan Perundang-Undangan dan/atau Kepolisian Negara Republik Indonesia			
KODE REKENING	**URAIAN**	**JUMLAH**		**DASAR HUKUM**
		SEBELUM	**SESUDAH**	
5	BELANJA DAERAH			
5.1	BELANJA OPERASI			
5.1.02	Belanja Barang dan Jasa	3.890.000,00	2.990.000,00	
Program	: 7.01.05 PROGRAM PENYELENGGARAAN URUSAN PEMERINTAHAN UMUM			
Indikator Hasil	: Persentase Penyelenggaraan Urusan Pemerintahan Umum			
Kegiatan	: 7.01.05.2.01 Penyelenggaraan Urusan Pemerintahan Umum Sesuai Penugasan Kepala Daerah			
Indikator Keluaran	: Hasil Penyelenggaraan Urusan Pemerintahan Umum sesuai Penugasan Kepala Daerah Hasil Penyelenggaraan Urusan Pemerintahan Umum sesuai Penugasan Kepala Daerah			
Sub Kegiatan	: 7.01.05.2.01.0002 Fasilitasi, Koordinasi dan Pembinaan (Bimtek, Sosialisasi, Konsultasi) Wawasan Kebangsaan dan Ketahanan Nasional			
Indikator Keluaran	: Jumlah Orang yang Mengikuti Fasilitasi, Koordinasi dan Pembinaan (Bimtek, Sosialisasi, Konsultasi) Wawasan Kebangsaan dan Ketahanan Nasional			
KODE REKENING	**URAIAN**	**JUMLAH**		**DASAR HUKUM**
		SEBELUM	**SESUDAH**	
5	BELANJA DAERAH			
5.1	BELANJA OPERASI			
5.1.02	Belanja Barang dan Jasa	3.890.000,00	2.990.000,00	
Sub Kegiatan	: 7.01.05.2.01.0003 Pembinaan Persatuan dan Kesatuan Bangsa			
Indikator Keluaran	: Jumlah Orang yang Mengikuti Pembinaan Persatuan dan Kesatuan Bangsa			
KODE REKENING	**URAIAN**	**JUMLAH**		**DASAR HUKUM**
		SEBELUM	**SESUDAH**	
5	BELANJA DAERAH			
5.1	BELANJA OPERASI			
5.1.02	Belanja Barang dan Jasa	2.940.000,00	2.040.000,00	
Sub Kegiatan	: 7.01.05.2.01.0008 Pelaksanaan Tugas Forum Koordinasi Pimpinan di Kecamatan			

Indikator Keluaran	: Jumlah Dokumen Tugas Forum Koordinasi Pimpinan di Kecamatan			
KODE REKENING	**URAIAN**	**JUMLAH**		**DASAR HUKUM**
		SEBELUM	**SESUDAH**	
5	BELANJA DAERAH			
5.1	BELANJA OPERASI			
5.1.02	Belanja Barang dan Jasa	21.840.000,00	19.340.000,00	
Program	: 7.01.06 PROGRAM PEMBINAAN DAN PENGAWASAN PEMERINTAHAN DESA			
Indikator Hasil	: Persentase Pembinaan dan Pengawasan Pemerintahan Desa			
Kegiatan	: 7.01.06.2.01 Fasilitasi, Rekomendasi dan Koordinasi Pembinaan dan Pengawasan Pemerintahan Desa			
Indikator Keluaran	: Hasil Fasilitasi, Rekomendasi, dan Koordinasi Pembinaan dan Pengawasan Pemerintahan Desa			
Sub Kegiatan	: 7.01.06.2.01.0001 Fasilitasi Penyusunan Peraturan Desa dan Peraturan Kepala Desa			
Indikator Keluaran	: Jumlah Dokumen yang Difasilitasi dalam rangka Penyusunan Peraturan Desa dan Peraturan Kepala Desa			
KODE REKENING	**URAIAN**	**JUMLAH**		**DASAR HUKUM**
		SEBELUM	**SESUDAH**	
5	BELANJA DAERAH			
5.1	BELANJA OPERASI			
5.1.02	Belanja Barang dan Jasa	5.760.000,00	9.090.000,00	
Sub Kegiatan	: 7.01.06.2.01.0002 Fasilitasi Administrasi Tata Pemerintahan Desa			
Indikator Keluaran	: Jumlah Dokumen yang Difasilitasi dalam rangka Administrasi Tata Pemerintahan Desa			
KODE REKENING	**URAIAN**	**JUMLAH**		**DASAR HUKUM**
		SEBELUM	**SESUDAH**	
5	BELANJA DAERAH			
5.1	BELANJA OPERASI			
5.1.02	Belanja Barang dan Jasa	7.064.000,00	11.754.000,00	
Sub Kegiatan	: 7.01.06.2.01.0003 Fasilitasi Pengelolaan Keuangan Desa dan Pendayagunaan Aset Desa			
Indikator Keluaran	: Jumlah Dokumen yang Difasilitasi dalam rangka Pengelolaan Keuangan Desa dan Pendayagunaan Aset Desa			
KODE REKENING	**URAIAN**	**JUMLAH**		**DASAR HUKUM**
		SEBELUM	**SESUDAH**	
5	BELANJA DAERAH			
5.1	BELANJA OPERASI			
5.1.02	Belanja Barang dan Jasa	9.700.000,00	17.954.000,00	
Sub Kegiatan	: 7.01.06.2.01.0005 Fasilitasi Pelaksanaan Tugas Kepala Desa dan Perangkat Desa			
Indikator Keluaran	: Jumlah Dokumen Fasilitasi dalam rangka Pelaksanaan Tugas Kepala Desa dan Perangkat Desa			
KODE REKENING	**URAIAN**	**JUMLAH**		**DASAR HUKUM**
		SEBELUM	**SESUDAH**	
5	BELANJA DAERAH			
5.1	BELANJA OPERASI			
5.1.02	Belanja Barang dan Jasa	52.210.000,00	43.910.000,00	
Sub Kegiatan	: 7.01.06.2.01.0006 Fasilitasi Pelaksanaan Pemilihan Kepala Desa			

Indikator Keluaran	: -			
KODE REKENING	**URAIAN**	**JUMLAH**		**DASAR HUKUM**
		SEBELUM	**SESUDAH**	
-	-			
-	-			
-	-	0,00	0,00	
Sub Kegiatan	: 7.01.06.2.01.0007 Fasilitasi Pelaksanaan Tugas dan Fungsi Badan Permusyawaratan Desa			
Indikator Keluaran	: Jumlah Dokumen Fasilitasi dalam rangka Pelaksanaan Tugas dan Fungsi Badan Permusyawaratan Desa			
KODE REKENING	**URAIAN**	**JUMLAH**		**DASAR HUKUM**
		SEBELUM	**SESUDAH**	
5	BELANJA DAERAH			
5.1	BELANJA OPERASI			
5.1.02	Belanja Barang dan Jasa	4.840.000,00	5.890.000,00	
Sub Kegiatan	: 7.01.06.2.01.0008 Rekomendasi Pengangkatan dan Pemberhentian Perangkat Desa			
Indikator Keluaran	: Jumlah Dokumen Rekomendasi Pengangkatan dan Pemberhentian Perangkat Desa			
KODE REKENING	**URAIAN**	**JUMLAH**		**DASAR HUKUM**
		SEBELUM	**SESUDAH**	
5	BELANJA DAERAH			
5.1	BELANJA OPERASI			
5.1.02	Belanja Barang dan Jasa	7.064.000,00	0,00	
Sub Kegiatan	: 7.01.06.2.01.0012 Fasilitasi Pelaksanaan Tugas, Fungsi, dan Kewajiban Lembaga Kemasyarakatan			
Indikator Keluaran	: Jumlah Dokumen Fasilitasi dalam rangka Pelaksanaan Tugas, Fungsi, dan Kewajiban Lembaga Kemasyarakatan			
KODE REKENING	**URAIAN**	**JUMLAH**		**DASAR HUKUM**
		SEBELUM	**SESUDAH**	
5	BELANJA DAERAH			
5.1	BELANJA OPERASI			
5.1.02	Belanja Barang dan Jasa	4.270.000,00	3.370.000,00	
Sub Kegiatan	: 7.01.06.2.01.0013 Fasilitasi Penyusunan Perencanaan Pembangunan Partisipatif			
Indikator Keluaran	: Jumlah Dokumen Fasilitasi dalam rangka Perencanaan Pembangunan Partisipatif			
KODE REKENING	**URAIAN**	**JUMLAH**		**DASAR HUKUM**
		SEBELUM	**SESUDAH**	
5	BELANJA DAERAH			
5.1	BELANJA OPERASI			
5.1.02	Belanja Barang dan Jasa	11.150.000,00	0,00	
Sub Kegiatan	: 7.01.06.2.01.0016 Fasilitasi Penyusunan Program dan Pelaksanaan Pemberdayaan Masyarakat Desa			
Indikator Keluaran	: Jumlah Dokumen Fasilitasi dalam rangka Program dan Pelaksanaan Pemberdayaan Masyarakat Desa			
KODE REKENING	**URAIAN**	**JUMLAH**		**DASAR HUKUM**
		SEBELUM	**SESUDAH**	
5	BELANJA DAERAH			

5.1	BELANJA OPERASI			
5.1.02	Belanja Barang dan Jasa	3.814.000,00	2.914.000,00	
Sub Kegiatan	: 7.01.06.2.01.0018 Koordinasi Pelaksanaan Pembangunan Kawasan Perdesaan di Wilayah Kecamatan			
Indikator Keluaran	: Jumlah Laporan Hasil Koordinasi Pelaksanaan Pembangunan Kawasan Perdesaan di Wilayah Kecamatan			
KODE REKENING	**URAIAN**	**JUMLAH**		**DASAR HUKUM**
		SEBELUM	**SESUDAH**	
5	BELANJA DAERAH			
5.1	BELANJA OPERASI			
5.1.02	Belanja Barang dan Jasa	7.064.000,00	0,00	
Organisasi	: 7.01.0.00.0.00.14.0000 KECAMATAN GEBANG			
Unit Organisasi	: 7.01.0.00.0.00.14.0001 KELURAHAN LUGOSOBO			
Program	: 7.01.03 PROGRAM PEMBERDAYAAN MASYARAKAT DESA DAN KELURAHAN			
Indikator Hasil	: Persentase penyelenggaaraan Pemberdayaan masyarakat desa/ kelurahan			
Kegiatan	: 7.01.03.2.02 Kegiatan Pemberdayaan Kelurahan			
Indikator Keluaran	: Hasil Pemberdayaan Masyarakat di Kelurahan Hasil Pemberdayaan Masyarakat di Kelurahan			
Sub Kegiatan	: 7.01.03.2.02.0002 Pembangunan Sarana dan Prasarana Kelurahan			
Indikator Keluaran	: Jumlah Sarana dan Prasarana Kelurahan yang Terbangun			
KODE REKENING	**URAIAN**	**JUMLAH**		**DASAR HUKUM**
		SEBELUM	**SESUDAH**	
5	BELANJA DAERAH			
5.2	BELANJA MODAL			
5.2.03	Belanja Modal Gedung dan Bangunan	53.000.000,00	53.000.000,00	
5.2.04	Belanja Modal Jalan, Jaringan, dan Irigasi	347.000.000,00	347.000.000,00	
Sub Kegiatan	: 7.01.03.2.02.0003 Pemberdayaan Masyarakat di Kelurahan			
Indikator Keluaran	: Jumlah Pokmas dan Ormas yang Melaksanakan Pemberdayaan Masyarakat di Kelurahan			
KODE REKENING	**URAIAN**	**JUMLAH**		**DASAR HUKUM**
		SEBELUM	**SESUDAH**	
5	BELANJA DAERAH			
5.1	BELANJA OPERASI			
5.1.02	Belanja Barang dan Jasa	162.487.500,00	162.487.500,00	
Organisasi	: 7.01.0.00.0.00.15.0000 KECAMATAN LOANO			
Unit Organisasi	: 7.01.0.00.0.00.15.0000 KECAMATAN LOANO			
Program	: 7.01.01 PROGRAM PENUNJANG URUSAN PEMERINTAHAN DAERAH KABUPATEN/KOTA			
Indikator Hasil	: Persentase Pelaksanaan Penunjang Urusan Pemerintahan Daerah Kabupaten			
Kegiatan	: 7.01.01.2.01 Perencanaan, Penganggaran, dan Evaluasi Kinerja Perangkat Daerah			
Indikator Keluaran	: Jumlah Dokumen Perencanaan, Penganggaran, dan Evaluasi Kinerja Perangkat Daerah			
Sub Kegiatan	: 7.01.01.2.01.0001 Penyusunan Dokumen Perencanaan Perangkat Daerah			
Indikator Keluaran	: Jumlah Dokumen Perencanaan Perangkat Daerah			

KODE REKENING	URAIAN	JUMLAH		DASAR HUKUM
		SEBELUM	SESUDAH	
5	BELANJA DAERAH			
5.1	BELANJA OPERASI			
5.1.02	Belanja Barang dan Jasa	31.693.268,00	30.217.600,00	
Sub Kegiatan	: 7.01.01.2.01.0002 Koordinasi dan Penyusunan Dokumen RKA-SKPD			
Indikator Keluaran	: Jumlah Dokumen RKA-SKPD dan Laporan Hasil Koordinasi Penyusunan Dokumen RKA-SKPD			
KODE REKENING	URAIAN	JUMLAH		DASAR HUKUM
		SEBELUM	SESUDAH	
5	BELANJA DAERAH			
5.1	BELANJA OPERASI			
5.1.02	Belanja Barang dan Jasa	2.600.000,00	1.840.000,00	
Sub Kegiatan	: 7.01.01.2.01.0003 Koordinasi dan Penyusunan Dokumen Perubahan RKA-SKPD			
Indikator Keluaran	: Jumlah Dokumen Perubahan RKA-SKPD dan Laporan Hasil Koordinasi Penyusunan Dokumen Perubahan RKA-SKPD			
KODE REKENING	URAIAN	JUMLAH		DASAR HUKUM
		SEBELUM	SESUDAH	
5	BELANJA DAERAH			
5.1	BELANJA OPERASI			
5.1.02	Belanja Barang dan Jasa	3.100.000,00	2.340.000,00	
Sub Kegiatan	: 7.01.01.2.01.0004 Koordinasi dan Penyusunan DPA-SKPD			
Indikator Keluaran	: Jumlah Dokumen DPA-SKPD dan Laporan Hasil Koordinasi Penyusunan Dokumen DPA-SKPD			
KODE REKENING	URAIAN	JUMLAH		DASAR HUKUM
		SEBELUM	SESUDAH	
5	BELANJA DAERAH			
5.1	BELANJA OPERASI			
5.1.02	Belanja Barang dan Jasa	2.450.000,00	2.450.000,00	
Sub Kegiatan	: 7.01.01.2.01.0005 Koordinasi dan Penyusunan Perubahan DPA- SKPD			
Indikator Keluaran	: Jumlah Dokumen Perubahan DPA-SKPD dan Laporan Hasil Koordinasi Penyusunan Dokumen Perubahan DPA-SKPD			
KODE REKENING	URAIAN	JUMLAH		DASAR HUKUM
		SEBELUM	SESUDAH	
5	BELANJA DAERAH			
5.1	BELANJA OPERASI			
5.1.02	Belanja Barang dan Jasa	2.450.000,00	1.880.000,00	
Sub Kegiatan	: 7.01.01.2.01.0006 Koordinasi dan Penyusunan Laporan Capaian Kinerja dan Ikhtisar Realisasi Kinerja SKPD			
Indikator Keluaran	: Jumlah Laporan Capaian Kinerja dan Ikhtisar Realisasi Kinerja SKPD dan Laporan Hasil Koordinasi Penyusunan Laporan Capaian Kinerja dan Ikhtisar Realisasi Kinerja SKPD			
KODE REKENING	URAIAN	JUMLAH		DASAR HUKUM
		SEBELUM	SESUDAH	
5	BELANJA DAERAH			

5.1	BELANJA OPERASI			
5.1.02	Belanja Barang dan Jasa	7.500.000,00	6.360.000,00	
Sub Kegiatan	: 7.01.01.2.01.0007 Evaluasi Kinerja Perangkat Daerah			
Indikator Keluaran	: Jumlah Laporan Evaluasi Kinerja Perangkat Daerah			
KODE REKENING	**URAIAN**	**JUMLAH**		**DASAR HUKUM**
		SEBELUM	**SESUDAH**	
5	BELANJA DAERAH			
5.1	BELANJA OPERASI			
5.1.02	Belanja Barang dan Jasa	12.500.000,00	10.980.000,00	
Kegiatan	: 7.01.01.2.02 Administrasi Keuangan Perangkat Daerah			
Indikator Keluaran	: Persentase Layanan Administrasi Keuangan Perangkat Daerah			
Sub Kegiatan	: 7.01.01.2.02.0001 Penyediaan Gaji dan Tunjangan ASN			
Indikator Keluaran	: Jumlah Orang yang Menerima Gaji dan Tunjangan ASN			
KODE REKENING	**URAIAN**	**JUMLAH**		**DASAR HUKUM**
		SEBELUM	**SESUDAH**	
5	BELANJA DAERAH			
5.1	BELANJA OPERASI			
5.1.01	Belanja Pegawai	1.866.235.609,00	1.719.602.413,00	
Sub Kegiatan	: 7.01.01.2.02.0005 Koordinasi dan Penyusunan Laporan Keuangan Akhir Tahun SKPD			
Indikator Keluaran	: Jumlah Laporan Keuangan Akhir Tahun SKPD dan Laporan Hasil Koordinasi Penyusunan Laporan Keuangan Akhir Tahun SKPD			
KODE REKENING	**URAIAN**	**JUMLAH**		**DASAR HUKUM**
		SEBELUM	**SESUDAH**	
5	BELANJA DAERAH			
5.1	BELANJA OPERASI			
5.1.02	Belanja Barang dan Jasa	5.400.000,00	5.400.000,00	
Sub Kegiatan	: 7.01.01.2.02.0007 Koordinasi dan Penyusunan Laporan Keuangan Bulanan/ Triwulanan/ Semesteran SKPD			
Indikator Keluaran	: Jumlah Laporan Keuangan Bulanan/ Triwulanan/ Semesteran SKPD dan Laporan Koordinasi Penyusunan Laporan Keuangan Bulanan/Triwulanan/Semesteran SKPD			
KODE REKENING	**URAIAN**	**JUMLAH**		**DASAR HUKUM**
		SEBELUM	**SESUDAH**	
5	BELANJA DAERAH			
5.1	BELANJA OPERASI			
5.1.02	Belanja Barang dan Jasa	11.000.000,00	9.860.000,00	
Kegiatan	: 7.01.01.2.03 Administrasi Barang Milik Daerah pada Perangkat Daerah			
Indikator Keluaran	: Persentase Layanan Administrasi Barang Milik Daerah (BMD) pada Perangkat Daerah			
Sub Kegiatan	: 7.01.01.2.03.0005 Rekonsiliasi dan Penyusunan Laporan Barang Milik Daerah pada SKPD			
Indikator Keluaran	: Jumlah Laporan Rekonsiliasi dan Penyusunan Laporan Barang Milik Daerah pada SKPD			
KODE REKENING	**URAIAN**	**JUMLAH**		**DASAR HUKUM**
		SEBELUM	**SESUDAH**	

5	BELANJA DAERAH			
5.1	BELANJA OPERASI			
5.1.02	Belanja Barang dan Jasa	6.000.000,00	5.468.000,00	
Kegiatan	: 7.01.01.2.04 Administrasi Pendapatan Daerah Kewenangan Perangkat Daerah			
Indikator Keluaran	: Persentase Layanan Administrasi Pendapatan Daerah Kewenangan Perangkat Daerah			
Sub Kegiatan	: 7.01.01.2.04.0007 Pelaporan Pengelolaan Retribusi Daerah			
Indikator Keluaran	: Jumlah Laporan Pengelolaan Retribusi Daerah			
KODE REKENING	**URAIAN**	**JUMLAH**		**DASAR HUKUM**
		SEBELUM	**SESUDAH**	
5	BELANJA DAERAH			
5.1	BELANJA OPERASI			
5.1.02	Belanja Barang dan Jasa	3.000.000,00	3.000.000,00	
Kegiatan	: 7.01.01.2.05 Administrasi Kepegawaian Perangkat Daerah			
Indikator Keluaran	: Persentase Layanan Administrasi Kepegawaian Perangkat Daerah			
Sub Kegiatan	: 7.01.01.2.05.0005 Monitoring, Evaluasi, dan Penilaian Kinerja Pegawai			
Indikator Keluaran	: Jumlah Dokumen Monitoring, Evaluasi, dan Penilaian Kinerja Pegawai			
KODE REKENING	**URAIAN**	**JUMLAH**		**DASAR HUKUM**
		SEBELUM	**SESUDAH**	
5	BELANJA DAERAH			
5.1	BELANJA OPERASI			
5.1.02	Belanja Barang dan Jasa	6.000.000,00	5.316.000,00	
Sub Kegiatan	: 7.01.01.2.05.0009 Pendidikan dan Pelatihan Pegawai Berdasarkan Tugas dan Fungsi			
Indikator Keluaran	: Jumlah Pegawai Berdasarkan Tugas dan Fungsi yang Mengikuti Pendidikan dan Pelatihan			
KODE REKENING	**URAIAN**	**JUMLAH**		**DASAR HUKUM**
		SEBELUM	**SESUDAH**	
5	BELANJA DAERAH			
5.1	BELANJA OPERASI			
5.1.02	Belanja Barang dan Jasa	7.000.000,00	7.000.000,00	
Kegiatan	: 7.01.01.2.06 Administrasi Umum Perangkat Daerah			
Indikator Keluaran	: Persentase Layanan Administrasi Umum Perangkat Daerah			
Sub Kegiatan	: 7.01.01.2.06.0001 Penyediaan Komponen Instalasi Listrik/Penerangan Bangunan Kantor			
Indikator Keluaran	: Jumlah Paket Komponen Instalasi Listrik/Penerangan Bangunan Kantor yang Disediakan			
KODE REKENING	**URAIAN**	**JUMLAH**		**DASAR HUKUM**
		SEBELUM	**SESUDAH**	
5	BELANJA DAERAH			
5.1	BELANJA OPERASI			
5.1.02	Belanja Barang dan Jasa	6.505.000,00	6.505.000,00	
Sub Kegiatan	: 7.01.01.2.06.0002 Penyediaan Peralatan dan Perlengkapan Kantor			
Indikator Keluaran	: Jumlah Paket Peralatan dan Perlengkapan Kantor yang Disediakan			

KODE REKENING	URAIAN	JUMLAH		DASAR HUKUM
		SEBELUM	SESUDAH	
-	-			
-	-			
-	-	0,00	0,00	
Sub Kegiatan	: 7.01.01.2.06.0003 Penyediaan Peralatan Rumah Tangga			
Indikator Keluaran	: Jumlah Paket Peralatan Rumah Tangga yang Disediakan			
KODE REKENING	URAIAN	JUMLAH		DASAR HUKUM
		SEBELUM	SESUDAH	
5	BELANJA DAERAH			
5.1	BELANJA OPERASI			
5.1.02	Belanja Barang dan Jasa	8.200.000,00	8.200.000,00	
Sub Kegiatan	: 7.01.01.2.06.0004 Penyediaan Bahan Logistik Kantor			
Indikator Keluaran	: Jumlah Paket Bahan Logistik Kantor yang Disediakan			
KODE REKENING	URAIAN	JUMLAH		DASAR HUKUM
		SEBELUM	SESUDAH	
5	BELANJA DAERAH			
5.1	BELANJA OPERASI			
5.1.02	Belanja Barang dan Jasa	21.000.000,00	21.000.000,00	
Sub Kegiatan	: 7.01.01.2.06.0005 Penyediaan Barang Cetakan dan Penggandaan			
Indikator Keluaran	: Jumlah Paket Barang Cetakan dan Penggandaan yang Disediakan			
KODE REKENING	URAIAN	JUMLAH		DASAR HUKUM
		SEBELUM	SESUDAH	
5	BELANJA DAERAH			
5.1	BELANJA OPERASI			
5.1.02	Belanja Barang dan Jasa	12.000.000,00	12.000.000,00	
Sub Kegiatan	: 7.01.01.2.06.0006 Penyediaan Bahan Bacaan dan Peraturan Perundang-undangan			
Indikator Keluaran	: Jumlah Dokumen Bahan Bacaan dan Peraturan Perundang-Undangan yang Disediakan			
KODE REKENING	URAIAN	JUMLAH		DASAR HUKUM
		SEBELUM	SESUDAH	
5	BELANJA DAERAH			
5.1	BELANJA OPERASI			
5.1.02	Belanja Barang dan Jasa	1.332.000,00	1.332.000,00	
Sub Kegiatan	: 7.01.01.2.06.0007 Penyediaan Bahan/Material			
Indikator Keluaran	: Jumlah Paket Bahan/Material yang Disediakan			
KODE REKENING	URAIAN	JUMLAH		DASAR HUKUM
		SEBELUM	SESUDAH	
5	BELANJA DAERAH			
5.1	BELANJA OPERASI			

5.1.02	Belanja Barang dan Jasa	12.000.000,00	12.000.000,00	
Sub Kegiatan	: 7.01.01.2.06.0008 Fasilitasi Kunjungan Tamu			
Indikator Keluaran	: Jumlah Laporan Fasilitasi Kunjungan Tamu			
KODE REKENING	**URAIAN**	**JUMLAH**		**DASAR HUKUM**
		SEBELUM	**SESUDAH**	
5	BELANJA DAERAH			
5.1	BELANJA OPERASI			
5.1.02	Belanja Barang dan Jasa	3.000.000,00	3.000.000,00	
Sub Kegiatan	: 7.01.01.2.06.0009 Penyelenggaraan Rapat Koordinasi dan Konsultasi SKPD			
Indikator Keluaran	: Jumlah Laporan Penyelenggaraan Rapat Koordinasi dan Konsultasi SKPD			
KODE REKENING	**URAIAN**	**JUMLAH**		**DASAR HUKUM**
		SEBELUM	**SESUDAH**	
5	BELANJA DAERAH			
5.1	BELANJA OPERASI			
5.1.02	Belanja Barang dan Jasa	20.000.000,00	20.000.000,00	
Sub Kegiatan	: 7.01.01.2.06.0010 Penatausahaan Arsip Dinamis pada SKPD			
Indikator Keluaran	: Jumlah Dokumen Penatausahaan Arsip Dinamis pada SKPD			
KODE REKENING	**URAIAN**	**JUMLAH**		**DASAR HUKUM**
		SEBELUM	**SESUDAH**	
5	BELANJA DAERAH			
5.1	BELANJA OPERASI			
5.1.02	Belanja Barang dan Jasa	14.100.000,00	13.720.000,00	
Kegiatan	: 7.01.01.2.07 Pengadaan Barang Milik Daerah Penunjang Urusan Pemerintah Daerah			
Indikator Keluaran	: Barang Milik Daerah (BMD) Penunjang Urusan Pemerintah yang Diadakan			
Sub Kegiatan	: 7.01.01.2.07.0001 Pengadaan Kendaraan Perorangan Dinas atau Kendaraan Dinas Jabatan			
Indikator Keluaran	: Jumlah Unit Kendaraan Perorangan Dinas atau Kendaraan Dinas Jabatan yang Disediakan			
KODE REKENING	**URAIAN**	**JUMLAH**		**DASAR HUKUM**
		SEBELUM	**SESUDAH**	
-	-			
-	-			
-	-	0,00	0,00	
Sub Kegiatan	: 7.01.01.2.07.0005 Pengadaan Mebel			
Indikator Keluaran	: Jumlah Paket Mebel yang Disediakan			
KODE REKENING	**URAIAN**	**JUMLAH**		**DASAR HUKUM**
		SEBELUM	**SESUDAH**	
-	-			
-	-			
-	-	0,00	0,00	
Sub Kegiatan	: 7.01.01.2.07.0006 Pengadaan Peralatan dan Mesin Lainnya			

Indikator Keluaran	: Jumlah Unit Peralatan dan Mesin Lainnya yang Disediakan			
KODE REKENING	**URAIAN**	**JUMLAH**		**DASAR HUKUM**
		SEBELUM	**SESUDAH**	
-	-			
-	-			
-	-	0,00	0,00	
Sub Kegiatan	: 7.01.01.2.07.0009 Pengadaan Gedung Kantor atau Bangunan Lainnya			
Indikator Keluaran	: Jumlah Unit Gedung Kantor atau Bangunan Lainnya yang Disediakan			
KODE REKENING	**URAIAN**	**JUMLAH**		**DASAR HUKUM**
		SEBELUM	**SESUDAH**	
-	-			
-	-			
-	-	0,00	0,00	
Sub Kegiatan	: 7.01.01.2.07.0010 Pengadaan Sarana dan Prasarana Gedung Kantor atau Bangunan Lainnya			
Indikator Keluaran	: Jumlah Unit Sarana dan Prasarana Gedung Kantor atau Bangunan Lainnya yang Disediakan			
KODE REKENING	**URAIAN**	**JUMLAH**		**DASAR HUKUM**
		SEBELUM	**SESUDAH**	
-	-			
-	-			
-	-	0,00	0,00	
Sub Kegiatan	: 7.01.01.2.07.0011 Pengadaan Sarana dan Prasarana Pendukung Gedung Kantor atau Bangunan Lainnya			
Indikator Keluaran	: Jumlah Unit Sarana dan Prasarana Pendukung Gedung Kantor atau Bangunan Lainnya yang Disediakan			
KODE REKENING	**URAIAN**	**JUMLAH**		**DASAR HUKUM**
		SEBELUM	**SESUDAH**	
-	-			
-	-			
-	-	0,00	0,00	
Kegiatan	: 7.01.01.2.08 Penyediaan Jasa Penunjang Urusan Pemerintahan Daerah			
Indikator Keluaran	: Jumlah Laporan Penyediaan Jasa Penunjang Urusan Pemerintahan Daerah			
Sub Kegiatan	: 7.01.01.2.08.0002 Penyediaan Jasa Komunikasi, Sumber Daya Air dan Listrik			
Indikator Keluaran	: Jumlah Laporan Penyediaan Jasa Komunikasi, Sumber Daya Air dan Listrik yang Disediakan			
KODE REKENING	**URAIAN**	**JUMLAH**		**DASAR HUKUM**
		SEBELUM	**SESUDAH**	
5	BELANJA DAERAH			
5.1	BELANJA OPERASI			
5.1.02	Belanja Barang dan Jasa	20.338.000,00	19.855.472,00	
Sub Kegiatan	: 7.01.01.2.08.0004 Penyediaan Jasa Pelayanan Umum Kantor			
Indikator Keluaran	: Jumlah Laporan Penyediaan Jasa Pelayanan Umum Kantor yang Disediakan			

KODE REKENING	URAIAN	JUMLAH		DASAR HUKUM
		SEBELUM	SESUDAH	
5	BELANJA DAERAH			
5.1	BELANJA OPERASI			
5.1.02	Belanja Barang dan Jasa	36.982.404,00	37.344.600,00	
Kegiatan	: 7.01.01.2.09 Pemeliharaan Barang Milik Daerah Penunjang Urusan Pemerintahan Daerah			
Indikator Keluaran	: Barang Milik Daerah (BMD) Penunjang Urusan Pemerintah yang Dipelihara			
Sub Kegiatan	: 7.01.01.2.09.0001 Penyediaan Jasa Pemeliharaan, Biaya Pemeliharaan, dan Pajak Kendaraan Perorangan Dinas atau Kendaraan Dinas Jabatan			
Indikator Keluaran	: Jumlah Kendaraan Perorangan Dinas atau Kendaraan Dinas Jabatan yang Dipelihara dan dibayarkan Pajaknya			
KODE REKENING	URAIAN	JUMLAH		DASAR HUKUM
		SEBELUM	SESUDAH	
-	-			
-	-			
-	-	0,00	0,00	
Sub Kegiatan	: 7.01.01.2.09.0002 Penyediaan Jasa Pemeliharaan, Biaya Pemeliharaan, Pajak dan Perizinan Kendaraan Dinas Operasional atau Lapangan			
Indikator Keluaran	: Jumlah Kendaraan Dinas Operasional atau Lapangan yang Dipelihara dan dibayarkan Pajak dan Perizinannya			
KODE REKENING	URAIAN	JUMLAH		DASAR HUKUM
		SEBELUM	SESUDAH	
5	BELANJA DAERAH			
5.1	BELANJA OPERASI			
5.1.02	Belanja Barang dan Jasa	54.630.000,00	54.630.000,00	
Sub Kegiatan	: 7.01.01.2.09.0005 Pemeliharaan Mebel			
Indikator Keluaran	: Jumlah Mebel yang Dipelihara			
KODE REKENING	URAIAN	JUMLAH		DASAR HUKUM
		SEBELUM	SESUDAH	
-	-			
-	-			
-	-	0,00	0,00	
Sub Kegiatan	: 7.01.01.2.09.0006 Pemeliharaan Peralatan dan Mesin Lainnya			
Indikator Keluaran	: Jumlah Peralatan dan Mesin Lainnya yang Dipelihara			
KODE REKENING	URAIAN	JUMLAH		DASAR HUKUM
		SEBELUM	SESUDAH	
5	BELANJA DAERAH			
5.1	BELANJA OPERASI			
5.1.02	Belanja Barang dan Jasa	11.360.000,00	11.360.000,00	
Sub Kegiatan	: 7.01.01.2.09.0009 Pemeliharaan/Rehabilitasi Gedung Kantor dan Bangunan Lainnya			
Indikator Keluaran	: Jumlah Gedung Kantor dan Bangunan Lainnya yang Dipelihara/Direhabilitasi			

KODE REKENING	URAIAN	JUMLAH		DASAR HUKUM
		SEBELUM	SESUDAH	
5	BELANJA DAERAH			
5.1	BELANJA OPERASI			
5.1.02	Belanja Barang dan Jasa	24.250.000,00	24.250.000,00	
Sub Kegiatan	: 7.01.01.2.09.0010 Pemeliharaan/Rehabilitasi Sarana dan Prasarana Gedung Kantor atau Bangunan Lainnya			
Indikator Keluaran	: Jumlah Sarana dan Prasarana Gedung Kantor atau Bangunan Lainnya yang Dipelihara/Direhabilitasi			

KODE REKENING	URAIAN	JUMLAH		DASAR HUKUM
		SEBELUM	SESUDAH	
5	BELANJA DAERAH			
5.1	BELANJA OPERASI			
5.1.02	Belanja Barang dan Jasa	2.440.000,00	2.440.000,00	
Sub Kegiatan	: 7.01.01.2.09.0011 Pemeliharaan/Rehabilitasi Sarana dan Prasarana Pendukung Gedung Kantor atau Bangunan Lainnya			
Indikator Keluaran	: Jumlah Sarana dan Prasarana Pendukung Gedung Kantor atau Bangunan Lainnya yang Dipelihara/Direhabilitasi			

KODE REKENING	URAIAN	JUMLAH		DASAR HUKUM
		SEBELUM	SESUDAH	
-	-			
-	-			
-	-	0,00	0,00	
Program	: 7.01.02 PROGRAM PENYELENGGARAAN PEMERINTAHAN DAN PELAYANAN PUBLIK			
Indikator Hasil	: Persentase Penyelenggaraan Pemerintahan dan Pelayanan Publik			
Kegiatan	: 7.01.02.2.01 Koordinasi Penyelenggaraan Kegiatan Pemerintahan di Tingkat Kecamatan			
Indikator Keluaran	: Hasil Koordinasi Penyelenggaraan Kegiatan Pemerintahan di Tingkat Kecamatan			
Sub Kegiatan	: 7.01.02.2.01.0001 Koordinasi/Sinergi Perencanaan dan Pelaksanaan Kegiatan Pemerintahan dengan Perangkat Daerah dan Instansi Vertikal Terkait			
Indikator Keluaran	: Jumlah Laporan Koordinasi/Sinergi Perencanaan dan Pelaksanaan Kegiatan Pemerintahan dengan Perangkat Daerah dan Instansi Vertikal Terkait			

KODE REKENING	URAIAN	JUMLAH		DASAR HUKUM
		SEBELUM	SESUDAH	
-	-			
-	-			
-	-	0,00	0,00	
Sub Kegiatan	: 7.01.02.2.01.0002 Peningkatan Efektifitas Kegiatan Pemerintahan di Tingkat Kecamatan			
Indikator Keluaran	: Jumlah Dokumen Peningkatan Efektifitas Kegiatan Pemerintahan di Tingkat Kecamatan			

KODE REKENING	URAIAN	JUMLAH		DASAR HUKUM
		SEBELUM	SESUDAH	
5	BELANJA DAERAH			
5.1	BELANJA OPERASI			
5.1.02	Belanja Barang dan Jasa	40.000.000,00	40.000.000,00	

Kegiatan	: 7.01.02.2.02 Penyelenggaraan Urusan Pemerintahan yang Tidak Dilaksanakan oleh Unit Kerja Perangkat Daerah yang Ada di Kecamatan			
Indikator Keluaran	: Hasil Penyelenggaraan Urusan Pemerintahan yang tidak Dilaksanakan oleh Unit Kerja Perangkat Daerah yang Ada di Kecamatan			
Sub Kegiatan	: 7.01.02.2.02.0001 Perencanaan Kegiatan Pelayanan kepada Masyarakat di Kecamatan			
Indikator Keluaran	: Jumlah Dokumen Perencanaan Kegiatan Pelayanan kepada Masyarakat di Kecamatan			
KODE REKENING	**URAIAN**	**JUMLAH**		**DASAR HUKUM**
		SEBELUM	**SESUDAH**	
-	-			
-	-			
-	-	0,00	0,00	
Sub Kegiatan	: 7.01.02.2.02.0003 Peningkatan Efektifitas Pelaksanaan Pelayanan kepada Masyarakat di Wilayah Kecamatan			
Indikator Keluaran	: Jumlah Laporan Peningkatan Efektifitas Pelaksanaan Pelayanan kepada Masyarakat di Wilayah Kecamatan			
KODE REKENING	**URAIAN**	**JUMLAH**		**DASAR HUKUM**
		SEBELUM	**SESUDAH**	
5	BELANJA DAERAH			
5.1	BELANJA OPERASI			
5.1.02	Belanja Barang dan Jasa	6.000.000,00	6.000.000,00	
Kegiatan	: 7.01.02.2.03 Koordinasi Pemeliharaan Prasarana dan Sarana Pelayanan Umum			
Indikator Keluaran	: Hasil Koordinasi Pemeliharaan Prasarana dan Sarana Pelayanan Umum			
Sub Kegiatan	: 7.01.02.2.03.0001 Koordinasi/Sinergi dengan Perangkat Daerah dan/atau Instansi Vertikal yang Terkait dalam Pemeliharaan Sarana dan Prasarana Pelayanan Umum			
Indikator Keluaran	: Jumlah Dokumen Koordinasi/Sinergi dengan Perangkat Daerah dan/atau Instansi Vertikal yang Terkait dalam Pemeliharaan Sarana dan Prasarana Pelayanan Umum			
KODE REKENING	**URAIAN**	**JUMLAH**		**DASAR HUKUM**
		SEBELUM	**SESUDAH**	
5	BELANJA DAERAH			
5.1	BELANJA OPERASI			
5.1.02	Belanja Barang dan Jasa	7.100.000,00	7.100.000,00	
Kegiatan	: 7.01.02.2.04 Pelaksanaan Urusan Pemerintahan yang Dilimpahkan kepada Camat			
Indikator Keluaran	: Hasil Pelaksanaan Urusan Pemerintahan yang Dilimpahkan kepada Camat			
Sub Kegiatan	: 7.01.02.2.04.0003 Pelaksanaan Urusan Pemerintahan yang Terkait dengan Kewenangan Lain yang Dilimpahkan			
Indikator Keluaran	: Jumlah Laporan Pelaksanaan Kewenangan Lain yang Dilimpahkan			
KODE REKENING	**URAIAN**	**JUMLAH**		**DASAR HUKUM**
		SEBELUM	**SESUDAH**	
-	-			
-	-			
-	-	0,00	0,00	
Program	: 7.01.03 PROGRAM PEMBERDAYAAN MASYARAKAT DESA DAN KELURAHAN			
Indikator Hasil	: Persentase Penyelenggaraan Pemberdayaan Masyarakat Desa/Kelurahan			
Kegiatan	: 7.01.03.2.01 Koordinasi Kegiatan Pemberdayaan Desa			

Indikator Keluaran	: Hasil Koordinasi Kegiatan Pemberdayaan Desa			
Sub Kegiatan	: 7.01.03.2.01.0001 Peningkatan Partisipasi Masyarakat dalam Forum Musyawarah Perencanaan Pembangunan di Desa			
Indikator Keluaran	: Jumlah Lembaga Kemasyarakatan yang Berpartisipasi dalam Forum Musyawarah Perencanaan Pembangunan di Desa			
KODE REKENING	**URAIAN**	**JUMLAH**		**DASAR HUKUM**
		SEBELUM	**SESUDAH**	
5	BELANJA DAERAH			
5.1	BELANJA OPERASI			
5.1.02	Belanja Barang dan Jasa	24.000.000,00	24.000.000,00	
Sub Kegiatan	: 7.01.03.2.01.0003 Peningkatan Efektifitas Kegiatan Pemberdayaan Masyarakat di Wilayah Kecamatan			
Indikator Keluaran	: Jumlah Laporan Peningkatan Efektivitas Kegiatan Pemberdayaan Masyarakat di Wilayah Kecamatan			
KODE REKENING	**URAIAN**	**JUMLAH**		**DASAR HUKUM**
		SEBELUM	**SESUDAH**	
5	BELANJA DAERAH			
5.1	BELANJA OPERASI			
5.1.02	Belanja Barang dan Jasa	104.000.000,00	104.000.000,00	
Program	: 7.01.04 PROGRAM KOORDINASI KETENTRAMAN DAN KETERTIBAN UMUM			
Indikator Hasil	: Persentase Penyelenggaraan Koordinasi Ketentraman dan Ketertiban Umum			
Kegiatan	: 7.01.04.2.01 Koordinasi Upaya Penyelenggaraan Ketenteraman dan Ketertiban Umum			
Indikator Keluaran	: Hasil Koordinasi Upaya Penyelenggaraan Ketentraman dan Ketertiban Umum			
Sub Kegiatan	: 7.01.04.2.01.0001 Sinergitas dengan Kepolisian Negara Republik Indonesia, Tentara Nasional Indonesia dan Instansi Vertikal di Wilayah Kecamatan			
Indikator Keluaran	: Jumlah Laporan Hasil Sinergitas dengan Kepolisian Negara Republik Indonesia, Tentara Nasional Indonesia dan Instansi Vertikal di Wilayah Kecamatan			
KODE REKENING	**URAIAN**	**JUMLAH**		**DASAR HUKUM**
		SEBELUM	**SESUDAH**	
5	BELANJA DAERAH			
5.1	BELANJA OPERASI			
5.1.02	Belanja Barang dan Jasa	42.750.000,00	42.750.000,00	
Sub Kegiatan	: 7.01.04.2.01.0002 Harmonisasi Hubungan dengan Tokoh Agama dan Tokoh Masyarakat			
Indikator Keluaran	: Jumlah Laporan Pelaksanaan Harmonisasi Hubungan dengan Tokoh Agama dan Tokoh Masyarakat			
KODE REKENING	**URAIAN**	**JUMLAH**		**DASAR HUKUM**
		SEBELUM	**SESUDAH**	
5	BELANJA DAERAH			
5.1	BELANJA OPERASI			
5.1.02	Belanja Barang dan Jasa	38.800.000,00	38.800.000,00	
Kegiatan	: 7.01.04.2.02 Koordinasi Penerapan dan Penegakan Peraturan Daerah dan Peraturan Kepala Daerah			
Indikator Keluaran	: Hasil Koordinasi Penerapan dan Penegakan Peraturan Daerah dan Peraturan Kepala Daerah			
Sub Kegiatan	: 7.01.04.2.02.0001 Koordinasi/Sinergi dengan Perangkat Daerah yang Tugas dan Fungsinya di Bidang Penegakan Peraturan Perundang-Undangan dan/atau Kepolisian Negara Republik Indonesia			

Indikator Keluaran	: Jumlah Laporan Koordinasi/Sinergi dengan Perangkat Daerah yang Tugas dan Fungsinya di Bidang Penegakan Peraturan Perundang-Undangan dan/atau Kepolisian Negara Republik Indonesia			
KODE REKENING	**URAIAN**	**JUMLAH**		**DASAR HUKUM**
		SEBELUM	**SESUDAH**	
5	BELANJA DAERAH			
5.1	BELANJA OPERASI			
5.1.02	Belanja Barang dan Jasa	8.000.000,00	8.000.000,00	
Program	: 7.01.05 PROGRAM PENYELENGGARAAN URUSAN PEMERINTAHAN UMUM			
Indikator Hasil	: Persentase Penyelenggaraan Urusan Pemerintahan Umum			
Kegiatan	: 7.01.05.2.01 Penyelenggaraan Urusan Pemerintahan Umum Sesuai Penugasan Kepala Daerah			
Indikator Keluaran	: Hasil Penyelenggaraan Urusan Pemerintahan Umum sesuai Penugasan Kepala Daerah			
Sub Kegiatan	: 7.01.05.2.01.0001 Pembinaan Wawasan Kebangsaan dan Ketahanan Nasional dalam rangka Memantapkan Pengamalan Pancasila, Pelaksanaan Undang-Undang Dasar Negara Republik Indonesia Tahun 1945, Pelestarian Bhinneka Tunggal Ika serta Pemertahanan dan Pemeliharaan Keutuhan Negara Kesatuan Republik Indonesia			
Indikator Keluaran	: Jumlah Orang yang Mengikuti Pembinaan Wawasan Kebangsaan dan Ketahanan Nasional dalam rangka Memantapkan Pengamalan Pancasila, Pelaksanaan Undang-Undang Dasar Negara Republik Indonesia Tahun 1945, Pelestarian Bhinneka Tunggal Ika serta Pemertahanan dan Pemeliharaan Keutuhan Negara Kesatuan Republik Indonesia			
KODE REKENING	**URAIAN**	**JUMLAH**		**DASAR HUKUM**
		SEBELUM	**SESUDAH**	
5	BELANJA DAERAH			
5.1	BELANJA OPERASI			
5.1.02	Belanja Barang dan Jasa	6.200.000,00	6.200.000,00	
Sub Kegiatan	: 7.01.05.2.01.0002 Fasilitasi, Koordinasi dan Pembinaan (Bimtek, Sosialisasi, Konsultasi) Wawasan Kebangsaan dan Ketahanan Nasional			
Indikator Keluaran	: Jumlah Orang yang Mengikuti Fasilitasi, Koordinasi dan Pembinaan (Bimtek, Sosialisasi, Konsultasi) Wawasan Kebangsaan dan Ketahanan Nasional			
KODE REKENING	**URAIAN**	**JUMLAH**		**DASAR HUKUM**
		SEBELUM	**SESUDAH**	
5	BELANJA DAERAH			
5.1	BELANJA OPERASI			
5.1.02	Belanja Barang dan Jasa	51.000.000,00	51.000.000,00	
Sub Kegiatan	: 7.01.05.2.01.0008 Pelaksanaan Tugas Forum Koordinasi Pimpinan di Kecamatan			
Indikator Keluaran	: Jumlah Dokumen Tugas Forum Koordinasi Pimpinan di Kecamatan			
KODE REKENING	**URAIAN**	**JUMLAH**		**DASAR HUKUM**
		SEBELUM	**SESUDAH**	
5	BELANJA DAERAH			
5.1	BELANJA OPERASI			
5.1.02	Belanja Barang dan Jasa	35.000.000,00	35.000.000,00	
Program	: 7.01.06 PROGRAM PEMBINAAN DAN PENGAWASAN PEMERINTAHAN DESA			
Indikator Hasil	: Persentase Pembinaan dan Pengawasan Pemerintahan Desa			
Kegiatan	: 7.01.06.2.01 Fasilitasi, Rekomendasi dan Koordinasi Pembinaan dan Pengawasan Pemerintahan Desa			
Indikator Keluaran	: Hasil Fasilitasi, Rekomendasi, dan Koordinasi Pembinaan dan Pengawasan Pemerintahan Desa			

Sub Kegiatan	: 7.01.06.2.01.0001 Fasilitasi Penyusunan Peraturan Desa dan Peraturan Kepala Desa			
Indikator Keluaran	: Jumlah Dokumen yang Difasilitasi dalam rangka Penyusunan Peraturan Desa dan Peraturan Kepala Desa			
KODE REKENING	**URAIAN**	**JUMLAH**		**DASAR HUKUM**
		SEBELUM	**SESUDAH**	
5	BELANJA DAERAH			
5.1	BELANJA OPERASI			
5.1.02	Belanja Barang dan Jasa	12.000.000,00	12.000.000,00	
Sub Kegiatan	: 7.01.06.2.01.0002 Fasilitasi Administrasi Tata Pemerintahan Desa			
Indikator Keluaran	: Jumlah Dokumen yang Difasilitasi dalam rangka Administrasi Tata Pemerintahan Desa			
KODE REKENING	**URAIAN**	**JUMLAH**		**DASAR HUKUM**
		SEBELUM	**SESUDAH**	
5	BELANJA DAERAH			
5.1	BELANJA OPERASI			
5.1.02	Belanja Barang dan Jasa	21.000.000,00	21.000.000,00	
Sub Kegiatan	: 7.01.06.2.01.0003 Fasilitasi Pengelolaan Keuangan Desa dan Pendayagunaan Aset Desa			
Indikator Keluaran	: Jumlah Dokumen yang Difasilitasi dalam rangka Pengelolaan Keuangan Desa dan Pendayagunaan Aset Desa			
KODE REKENING	**URAIAN**	**JUMLAH**		**DASAR HUKUM**
		SEBELUM	**SESUDAH**	
5	BELANJA DAERAH			
5.1	BELANJA OPERASI			
5.1.02	Belanja Barang dan Jasa	35.500.000,00	35.500.000,00	
Sub Kegiatan	: 7.01.06.2.01.0005 Fasilitasi Pelaksanaan Tugas Kepala Desa dan Perangkat Desa			
Indikator Keluaran	: Jumlah Dokumen Fasilitasi dalam rangka Pelaksanaan Tugas Kepala Desa dan Perangkat Desa			
KODE REKENING	**URAIAN**	**JUMLAH**		**DASAR HUKUM**
		SEBELUM	**SESUDAH**	
5	BELANJA DAERAH			
5.1	BELANJA OPERASI			
5.1.02	Belanja Barang dan Jasa	73.993.000,00	73.993.000,00	
Sub Kegiatan	: 7.01.06.2.01.0006 Fasilitasi Pelaksanaan Pemilihan Kepala Desa			
Indikator Keluaran	: Jumlah Dokumen Fasilitasi dalam rangka Pelaksanaan Pemilihan Kepala Desa			
KODE REKENING	**URAIAN**	**JUMLAH**		**DASAR HUKUM**
		SEBELUM	**SESUDAH**	
5	BELANJA DAERAH			
5.1	BELANJA OPERASI			
5.1.02	Belanja Barang dan Jasa	5.400.700,00	5.400.700,00	
Sub Kegiatan	: 7.01.06.2.01.0007 Fasilitasi Pelaksanaan Tugas dan Fungsi Badan Permusyawaratan Desa			
Indikator Keluaran	: Jumlah Dokumen Fasilitasi dalam rangka Pelaksanaan Tugas dan Fungsi Badan Permusyawaratan Desa			
KODE REKENING	**URAIAN**	**JUMLAH**		**DASAR HUKUM**
		SEBELUM	**SESUDAH**	

5	BELANJA DAERAH			
5.1	BELANJA OPERASI			
5.1.02	Belanja Barang dan Jasa	11.000.000,00	11.000.000,00	
Sub Kegiatan	: 7.01.06.2.01.0008 Rekomendasi Pengangkatan dan Pemberhentian Perangkat Desa			
Indikator Keluaran	: Jumlah Dokumen Rekomendasi Pengangkatan dan Pemberhentian Perangkat Desa			
KODE REKENING	**URAIAN**	**JUMLAH**		**DASAR HUKUM**
		SEBELUM	**SESUDAH**	
5	BELANJA DAERAH			
5.1	BELANJA OPERASI			
5.1.02	Belanja Barang dan Jasa	8.000.000,00	8.000.000,00	
Sub Kegiatan	: 7.01.06.2.01.0009 Fasilitasi Sinkronisasi Perencanaan Pembangunan Daerah dengan Pembangunan Desa			
Indikator Keluaran	: Jumlah Dokumen Sinkronisasi Perencanaan Pembangunan Daerah dengan Pembangunan Desa			
KODE REKENING	**URAIAN**	**JUMLAH**		**DASAR HUKUM**
		SEBELUM	**SESUDAH**	
-	-			
-	-			
-	-	0,00	0,00	
Sub Kegiatan	: 7.01.06.2.01.0012 Fasilitasi Pelaksanaan Tugas, Fungsi, dan Kewajiban Lembaga Kemasyarakatan			
Indikator Keluaran	: Jumlah Dokumen Fasilitasi dalam rangka Pelaksanaan Tugas, Fungsi, dan Kewajiban Lembaga Kemasyarakatan			
KODE REKENING	**URAIAN**	**JUMLAH**		**DASAR HUKUM**
		SEBELUM	**SESUDAH**	
-	-			
-	-			
-	-	0,00	0,00	
Sub Kegiatan	: 7.01.06.2.01.0013 Fasilitasi Penyusunan Perencanaan Pembangunan Partisipatif			
Indikator Keluaran	: Jumlah Dokumen Fasilitasi dalam rangka Perencanaan Pembangunan Partisipatif			
KODE REKENING	**URAIAN**	**JUMLAH**		**DASAR HUKUM**
		SEBELUM	**SESUDAH**	
5	BELANJA DAERAH			
5.1	BELANJA OPERASI			
5.1.02	Belanja Barang dan Jasa	21.000.000,00	21.000.000,00	
Sub Kegiatan	: 7.01.06.2.01.0016 Fasilitasi Penyusunan Program dan Pelaksanaan Pemberdayaan Masyarakat Desa			
Indikator Keluaran	: Jumlah Dokumen Fasilitasi dalam rangka Program dan Pelaksanaan Pemberdayaan Masyarakat Desa			
KODE REKENING	**URAIAN**	**JUMLAH**		**DASAR HUKUM**
		SEBELUM	**SESUDAH**	
5	BELANJA DAERAH			
5.1	BELANJA OPERASI			
5.1.02	Belanja Barang dan Jasa	11.000.000,00	11.000.000,00	
Sub Kegiatan	: 7.01.06.2.01.0017 Koordinasi Pendampingan Desa di Wilayahnya			

Indikator Keluaran	: Jumlah Laporan Hasil Koordinasi Pendampingan Desa di Wilayahnya			
KODE REKENING	**URAIAN**	**JUMLAH**		**DASAR HUKUM**
		SEBELUM	**SESUDAH**	
-	-			
-	-			
-	-	0,00	0,00	
Sub Kegiatan	: 7.01.06.2.01.0018 Koordinasi Pelaksanaan Pembangunan Kawasan Perdesaan di Wilayah Kecamatan			
Indikator Keluaran	: Jumlah Laporan Hasil Koordinasi Pelaksanaan Pembangunan Kawasan Perdesaan di Wilayah Kecamatan			
KODE REKENING	**URAIAN**	**JUMLAH**		**DASAR HUKUM**
		SEBELUM	**SESUDAH**	
-	-			
-	-			
-	-	0,00	0,00	
Organisasi	: 7.01.0.00.0.00.16.0000 KECAMATAN BENER			
Unit Organisasi	: 7.01.0.00.0.00.16.0000 KECAMATAN BENER			
Program	: 7.01.01 PROGRAM PENUNJANG URUSAN PEMERINTAHAN DAERAH KABUPATEN/KOTA			
Indikator Hasil	: Persentase Pelaksanaan Penunjang Urusan Pemerintahan Daerah Kabupaten/Kota			
Kegiatan	: 7.01.01.2.01 Perencanaan, Penganggaran, dan Evaluasi Kinerja Perangkat Daerah			
Indikator Keluaran	: Jumlah Dokumen Perencanaan, Penganggaran, dan Evaluasi Kinerja Perangkat Daerah			
Sub Kegiatan	: 7.01.01.2.01.0001 Penyusunan Dokumen Perencanaan Perangkat Daerah			
Indikator Keluaran	: Jumlah Dokumen Perencanaan Perangkat Daerah			
KODE REKENING	**URAIAN**	**JUMLAH**		**DASAR HUKUM**
		SEBELUM	**SESUDAH**	
5	BELANJA DAERAH			
5.1	BELANJA OPERASI			
5.1.02	Belanja Barang dan Jasa	9.256.300,00	4.784.300,00	
Sub Kegiatan	: 7.01.01.2.01.0002 Koordinasi dan Penyusunan Dokumen RKA-SKPD			
Indikator Keluaran	: Jumlah Dokumen RKA-SKPD dan Laporan Hasil Koordinasi Penyusunan Dokumen RKA-SKPD			
KODE REKENING	**URAIAN**	**JUMLAH**		**DASAR HUKUM**
		SEBELUM	**SESUDAH**	
5	BELANJA DAERAH			
5.1	BELANJA OPERASI			
5.1.02	Belanja Barang dan Jasa	6.396.800,00	1.375.000,00	
Sub Kegiatan	: 7.01.01.2.01.0003 Koordinasi dan Penyusunan Dokumen Perubahan RKA-SKPD			
Indikator Keluaran	: Jumlah Dokumen Perubahan RKA-SKPD dan Laporan Hasil Koordinasi Penyusunan Dokumen Perubahan RKA-SKPD			
KODE REKENING	**URAIAN**	**JUMLAH**		**DASAR HUKUM**
		SEBELUM	**SESUDAH**	
5	BELANJA DAERAH			
5.1	BELANJA OPERASI			

5.1.02	Belanja Barang dan Jasa	3.187.900,00	1.040.000,00	
Sub Kegiatan	: 7.01.01.2.01.0004 Koordinasi dan Penyusunan DPA-SKPD			
Indikator Keluaran	: Jumlah Dokumen DPA-SKPD dan Laporan Hasil Koordinasi Penyusunan Dokumen DPA-SKPD			
KODE REKENING	**URAIAN**	**JUMLAH**		**DASAR HUKUM**
		SEBELUM	**SESUDAH**	
5	BELANJA DAERAH			
5.1	BELANJA OPERASI			
5.1.02	Belanja Barang dan Jasa	3.540.000,00	2.790.000,00	
Sub Kegiatan	: 7.01.01.2.01.0005 Koordinasi dan Penyusunan Perubahan DPA- SKPD			
Indikator Keluaran	: Jumlah Dokumen Perubahan DPA-SKPD dan Laporan Hasil Koordinasi Penyusunan Dokumen Perubahan DPA-SKPD			
KODE REKENING	**URAIAN**	**JUMLAH**		**DASAR HUKUM**
		SEBELUM	**SESUDAH**	
5	BELANJA DAERAH			
5.1	BELANJA OPERASI			
5.1.02	Belanja Barang dan Jasa	2.771.000,00	845.000,00	
Sub Kegiatan	: 7.01.01.2.01.0006 Koordinasi dan Penyusunan Laporan Capaian Kinerja dan Ikhtisar Realisasi Kinerja SKPD			
Indikator Keluaran	: Jumlah Laporan Capaian Kinerja dan Ikhtisar Realisasi Kinerja SKPD dan Laporan Hasil Koordinasi Penyusunan Laporan Capaian Kinerja dan Ikhtisar Realisasi Kinerja SKPD			
KODE REKENING	**URAIAN**	**JUMLAH**		**DASAR HUKUM**
		SEBELUM	**SESUDAH**	
5	BELANJA DAERAH			
5.1	BELANJA OPERASI			
5.1.02	Belanja Barang dan Jasa	1.962.900,00	923.000,00	
Sub Kegiatan	: 7.01.01.2.01.0007 Evaluasi Kinerja Perangkat Daerah			
Indikator Keluaran	: Jumlah Laporan Evaluasi Kinerja Perangkat Daerah			
KODE REKENING	**URAIAN**	**JUMLAH**		**DASAR HUKUM**
		SEBELUM	**SESUDAH**	
5	BELANJA DAERAH			
5.1	BELANJA OPERASI			
5.1.02	Belanja Barang dan Jasa	853.600,00	784.400,00	
Kegiatan	: 7.01.01.2.02 Administrasi Keuangan Perangkat Daerah			
Indikator Keluaran	: Persentase Layanan Administrasi Keuangan Perangkat Daerah			
Sub Kegiatan	: 7.01.01.2.02.0001 Penyediaan Gaji dan Tunjangan ASN			
Indikator Keluaran	: Jumlah Orang yang Menerima Gaji dan Tunjangan ASN			
KODE REKENING	**URAIAN**	**JUMLAH**		**DASAR HUKUM**
		SEBELUM	**SESUDAH**	
5	BELANJA DAERAH			
5.1	BELANJA OPERASI			
5.1.01	Belanja Pegawai	0,00	1.778.530.418,00	

5.1.01	Belanja Pegawai	2.034.877.570,00	0,00	
Sub Kegiatan	: 7.01.01.2.02.0005 Koordinasi dan Penyusunan Laporan Keuangan Akhir Tahun SKPD			
Indikator Keluaran	: Jumlah Laporan Keuangan Akhir Tahun SKPD dan Laporan Hasil Koordinasi Penyusunan Laporan Keuangan Akhir Tahun SKPD			
KODE REKENING	**URAIAN**	**JUMLAH**		**DASAR HUKUM**
		SEBELUM	**SESUDAH**	
5	BELANJA DAERAH			
5.1	BELANJA OPERASI			
5.1.02	Belanja Barang dan Jasa	0,00	3.333.000,00	
5.1.02	Belanja Barang dan Jasa	3.787.200,00	0,00	
Sub Kegiatan	: 7.01.01.2.02.0007 Koordinasi dan Penyusunan Laporan Keuangan Bulanan/ Triwulanan/ Semesteran SKPD			
Indikator Keluaran	: Jumlah Laporan Keuangan Bulanan/ Triwulanan/ Semesteran SKPD dan Laporan Koordinasi Penyusunan Laporan Keuangan Bulanan/Triwulanan/Semesteran SKPD			
KODE REKENING	**URAIAN**	**JUMLAH**		**DASAR HUKUM**
		SEBELUM	**SESUDAH**	
5	BELANJA DAERAH			
5.1	BELANJA OPERASI			
5.1.02	Belanja Barang dan Jasa	0,00	7.983.900,00	
5.1.02	Belanja Barang dan Jasa	11.513.900,00	0,00	
Kegiatan	: 7.01.01.2.04 Administrasi Pendapatan Daerah Kewenangan Perangkat Daerah			
Indikator Keluaran	: Persentase Layanan Administrasi Pendapatan Daerah Kewenangan Perangkat Daerah Persentase Layanan Administrasi Pendapatan Daerah Kewenangan Perangkat Daerah			
Sub Kegiatan	: 7.01.01.2.04.0007 Pelaporan Pengelolaan Retribusi Daerah			
Indikator Keluaran	: Jumlah Laporan Pengelolaan Retribusi Daerah			
KODE REKENING	**URAIAN**	**JUMLAH**		**DASAR HUKUM**
		SEBELUM	**SESUDAH**	
5	BELANJA DAERAH			
5.1	BELANJA OPERASI			
5.1.02	Belanja Barang dan Jasa	2.783.400,00	0,00	
5.1.02	Belanja Barang dan Jasa	0,00	2.100.000,00	
Kegiatan	: 7.01.01.2.05 Administrasi Kepegawaian Perangkat Daerah			
Indikator Keluaran	: Persentase Layanan Administrasi Kepegawaian Perangkat Daerah			
Sub Kegiatan	: 7.01.01.2.05.0005 Monitoring, Evaluasi, dan Penilaian Kinerja Pegawai			
Indikator Keluaran	: Jumlah Dokumen Monitoring, Evaluasi, dan Penilaian Kinerja Pegawai			
KODE REKENING	**URAIAN**	**JUMLAH**		**DASAR HUKUM**
		SEBELUM	**SESUDAH**	
5	BELANJA DAERAH			
5.1	BELANJA OPERASI			
5.1.02	Belanja Barang dan Jasa	0,00	3.208.100,00	
5.1.02	Belanja Barang dan Jasa	3.208.100,00	0,00	
Sub Kegiatan	: 7.01.01.2.05.0009 Pendidikan dan Pelatihan Pegawai Berdasarkan Tugas dan Fungsi			

Indikator Keluaran	: Jumlah Pegawai Berdasarkan Tugas dan Fungsi yang Mengikuti Pendidikan dan Pelatihan			
KODE REKENING	**URAIAN**	**JUMLAH**		**DASAR HUKUM**
		SEBELUM	**SESUDAH**	
5	BELANJA DAERAH			
5.1	BELANJA OPERASI			
5.1.02	Belanja Barang dan Jasa	0,00	7.000.000,00	
5.1.02	Belanja Barang dan Jasa	7.000.000,00	0,00	
Kegiatan	: 7.01.01.2.06 Administrasi Umum Perangkat Daerah			
Indikator Keluaran	: Persentase Layanan Administrasi Umum Perangkat Daerah			
Sub Kegiatan	: 7.01.01.2.06.0001 Penyediaan Komponen Instalasi Listrik/Penerangan Bangunan Kantor			
Indikator Keluaran	: Jumlah Paket Komponen Instalasi Listrik/Penerangan Bangunan Kantor yang Disediakan			
KODE REKENING	**URAIAN**	**JUMLAH**		**DASAR HUKUM**
		SEBELUM	**SESUDAH**	
5	BELANJA DAERAH			
5.1	BELANJA OPERASI			
5.1.02	Belanja Barang dan Jasa	1.947.300,00	1.947.300,00	
Sub Kegiatan	: 7.01.01.2.06.0003 Penyediaan Peralatan Rumah Tangga			
Indikator Keluaran	: Jumlah Paket Peralatan Rumah Tangga yang Disediakan			
KODE REKENING	**URAIAN**	**JUMLAH**		**DASAR HUKUM**
		SEBELUM	**SESUDAH**	
5	BELANJA DAERAH			
5.1	BELANJA OPERASI			
5.1.02	Belanja Barang dan Jasa	5.083.800,00	5.083.800,00	
Sub Kegiatan	: 7.01.01.2.06.0004 Penyediaan Bahan Logistik Kantor			
Indikator Keluaran	: Jumlah Paket Bahan Logistik Kantor yang Disediakan			
KODE REKENING	**URAIAN**	**JUMLAH**		**DASAR HUKUM**
		SEBELUM	**SESUDAH**	
5	BELANJA DAERAH			
5.1	BELANJA OPERASI			
5.1.02	Belanja Barang dan Jasa	25.410.000,00	25.410.000,00	
Sub Kegiatan	: 7.01.01.2.06.0005 Penyediaan Barang Cetakan dan Penggandaan			
Indikator Keluaran	: Jumlah Paket Barang Cetakan dan Penggandaan yang Disediakan			
KODE REKENING	**URAIAN**	**JUMLAH**		**DASAR HUKUM**
		SEBELUM	**SESUDAH**	
5	BELANJA DAERAH			
5.1	BELANJA OPERASI			
5.1.02	Belanja Barang dan Jasa	11.606.300,00	11.606.300,00	
Sub Kegiatan	: 7.01.01.2.06.0006 Penyediaan Bahan Bacaan dan Peraturan Perundang-undangan			
Indikator Keluaran	: Jumlah Dokumen Bahan Bacaan dan Peraturan Perundang-Undangan yang Disediakan			

KODE REKENING	URAIAN	JUMLAH		DASAR HUKUM
		SEBELUM	SESUDAH	
5	BELANJA DAERAH			
5.1	BELANJA OPERASI			
5.1.02	Belanja Barang dan Jasa	2.796.000,00	2.796.000,00	
Sub Kegiatan	: 7.01.01.2.06.0007 Penyediaan Bahan/Material			
Indikator Keluaran	: Jumlah Paket Bahan/Material yang Disediakan			

KODE REKENING	URAIAN	JUMLAH		DASAR HUKUM
		SEBELUM	SESUDAH	
5	BELANJA DAERAH			
5.1	BELANJA OPERASI			
5.1.02	Belanja Barang dan Jasa	17.771.500,00	17.771.500,00	
Sub Kegiatan	: 7.01.01.2.06.0009 Penyelenggaraan Rapat Koordinasi dan Konsultasi SKPD			
Indikator Keluaran	: Jumlah Laporan Penyelenggaraan Rapat Koordinasi dan Konsultasi SKPD			

KODE REKENING	URAIAN	JUMLAH		DASAR HUKUM
		SEBELUM	SESUDAH	
5	BELANJA DAERAH			
5.1	BELANJA OPERASI			
5.1.02	Belanja Barang dan Jasa	66.773.000,00	66.773.000,00	
Sub Kegiatan	: 7.01.01.2.06.0010 Penatausahaan Arsip Dinamis pada SKPD			
Indikator Keluaran	: Jumlah Dokumen Penatausahaan Arsip Dinamis pada SKPD			

KODE REKENING	URAIAN	JUMLAH		DASAR HUKUM
		SEBELUM	SESUDAH	
5	BELANJA DAERAH			
5.1	BELANJA OPERASI			
5.1.02	Belanja Barang dan Jasa	4.154.800,00	4.154.800,00	
Kegiatan	: 7.01.01.2.08 Penyediaan Jasa Penunjang Urusan Pemerintahan Daerah			
Indikator Keluaran	: Jumlah Laporan Penyediaan Jasa Penunjang Urusan Pemerintahan Daerah			
Sub Kegiatan	: 7.01.01.2.08.0002 Penyediaan Jasa Komunikasi, Sumber Daya Air dan Listrik			
Indikator Keluaran	: Jumlah Laporan Penyediaan Jasa Komunikasi, Sumber Daya Air dan Listrik yang Disediakan			

KODE REKENING	URAIAN	JUMLAH		DASAR HUKUM
		SEBELUM	SESUDAH	
5	BELANJA DAERAH			
5.1	BELANJA OPERASI			
5.1.02	Belanja Barang dan Jasa	0,00	55.557.000,00	
5.1.02	Belanja Barang dan Jasa	39.302.000,00	0,00	
Sub Kegiatan	: 7.01.01.2.08.0004 Penyediaan Jasa Pelayanan Umum Kantor			
Indikator Keluaran	: Jumlah Laporan Penyediaan Jasa Pelayanan Umum Kantor yang Disediakan			

KODE REKENING	URAIAN	JUMLAH		DASAR HUKUM
		SEBELUM	SESUDAH	
5	BELANJA DAERAH			
5.1	BELANJA OPERASI			
5.1.02	Belanja Barang dan Jasa	0,00	49.099.200,00	
5.1.02	Belanja Barang dan Jasa	48.623.400,00	0,00	
Kegiatan	: 7.01.01.2.09 Pemeliharaan Barang Milik Daerah Penunjang Urusan Pemerintahan Daerah			
Indikator Keluaran	: Barang Milik Daerah (BMD) Penunjang Urusan Pemerintahan Daerah yang Dipelihara			
Sub Kegiatan	: 7.01.01.2.09.0001 Penyediaan Jasa Pemeliharaan, Biaya Pemeliharaan, dan Pajak Kendaraan Perorangan Dinas atau Kendaraan Dinas Jabatan			
Indikator Keluaran	: Jumlah Kendaraan Perorangan Dinas atau Kendaraan Dinas Jabatan yang Dipelihara dan dibayarkan Pajaknya			
KODE REKENING	URAIAN	JUMLAH		DASAR HUKUM
		SEBELUM	SESUDAH	
5	BELANJA DAERAH			
5.1	BELANJA OPERASI			
5.1.02	Belanja Barang dan Jasa	0,00	39.950.000,00	
5.1.02	Belanja Barang dan Jasa	39.950.000,00	0,00	
Sub Kegiatan	: 7.01.01.2.09.0002 Penyediaan Jasa Pemeliharaan, Biaya Pemeliharaan, Pajak dan Perizinan Kendaraan Dinas Operasional atau Lapangan			
Indikator Keluaran	: Jumlah Kendaraan Dinas Operasional atau Lapangan yang Dipelihara dan dibayarkan Pajak dan Perizinannya			
KODE REKENING	URAIAN	JUMLAH		DASAR HUKUM
		SEBELUM	SESUDAH	
5	BELANJA DAERAH			
5.1	BELANJA OPERASI			
5.1.02	Belanja Barang dan Jasa	0,00	35.550.000,00	
5.1.02	Belanja Barang dan Jasa	35.550.000,00	0,00	
Sub Kegiatan	: 7.01.01.2.09.0006 Pemeliharaan Peralatan dan Mesin Lainnya			
Indikator Keluaran	: Jumlah Peralatan dan Mesin Lainnya yang Dipelihara			
KODE REKENING	URAIAN	JUMLAH		DASAR HUKUM
		SEBELUM	SESUDAH	
5	BELANJA DAERAH			
5.1	BELANJA OPERASI			
5.1.02	Belanja Barang dan Jasa	0,00	17.160.000,00	
5.1.02	Belanja Barang dan Jasa	17.160.000,00	0,00	
Sub Kegiatan	: 7.01.01.2.09.0009 Pemeliharaan/Rehabilitasi Gedung Kantor dan Bangunan Lainnya			
Indikator Keluaran	: Jumlah Gedung Kantor dan Bangunan Lainnya yang Dipelihara/Direhabilitasi			
KODE REKENING	URAIAN	JUMLAH		DASAR HUKUM
		SEBELUM	SESUDAH	
5	BELANJA DAERAH			
5.1	BELANJA OPERASI			

5.1.02	Belanja Barang dan Jasa	0,00	69.200.000,00	
5.1.02	Belanja Barang dan Jasa	69.200.000,00	0,00	
Sub Kegiatan	: 7.01.01.2.09.0010 Pemeliharaan/Rehabilitasi Sarana dan Prasarana Gedung Kantor atau Bangunan Lainnya			
Indikator Keluaran	: Jumlah Sarana dan Prasarana Gedung Kantor atau Bangunan Lainnya yang Dipelihara/Direhabilitasi			
KODE REKENING	**URAIAN**	**JUMLAH**		**DASAR HUKUM**
		SEBELUM	**SESUDAH**	
5	BELANJA DAERAH			
5.1	BELANJA OPERASI			
5.1.02	Belanja Barang dan Jasa	0,00	8.540.000,00	
5.1.02	Belanja Barang dan Jasa	8.540.000,00	0,00	
Program	: 7.01.02 PROGRAM PENYELENGGARAAN PEMERINTAHAN DAN PELAYANAN PUBLIK			
Indikator Hasil	: Persentase Penyelenggaraan Pemerintahan dan Pelayanan Publik			
Kegiatan	: 7.01.02.2.01 Koordinasi Penyelenggaraan Kegiatan Pemerintahan di Tingkat Kecamatan			
Indikator Keluaran	: Hasil koordinasi penyelenggaraan kegiatan pemerintahan di tingkat kecamatan"			
Sub Kegiatan	: 7.01.02.2.01.0001 Koordinasi/Sinergi Perencanaan dan Pelaksanaan Kegiatan Pemerintahan dengan Perangkat Daerah dan Instansi Vertikal Terkait			
Indikator Keluaran	: Jumlah Laporan Koordinasi/Sinergi Perencanaan dan Pelaksanaan Kegiatan Pemerintahan dengan Perangkat Daerah dan Instansi Vertikal Terkait			
KODE REKENING	**URAIAN**	**JUMLAH**		**DASAR HUKUM**
		SEBELUM	**SESUDAH**	
-	-			
-	-			
-	-	0,00	0,00	
Sub Kegiatan	: 7.01.02.2.01.0002 Peningkatan Efektifitas Kegiatan Pemerintahan di Tingkat Kecamatan			
Indikator Keluaran	: Jumlah Dokumen Peningkatan Efektifitas Kegiatan Pemerintahan di Tingkat Kecamatan			
KODE REKENING	**URAIAN**	**JUMLAH**		**DASAR HUKUM**
		SEBELUM	**SESUDAH**	
5	BELANJA DAERAH			
5.1	BELANJA OPERASI			
5.1.02	Belanja Barang dan Jasa	36.897.700,00	36.897.700,00	
Kegiatan	: 7.01.02.2.02 Penyelenggaraan Urusan Pemerintahan yang Tidak Dilaksanakan oleh Unit Kerja Perangkat Daerah yang Ada di Kecamatan			
Indikator Keluaran	: Hasil Penyelenggaraan Urusan Pemerintahan yang tidak Dilaksanakan oleh Unit Kerja Perangkat Daerah yang Ada di Kecamatan			
Sub Kegiatan	: 7.01.02.2.02.0001 Perencanaan Kegiatan Pelayanan kepada Masyarakat di Kecamatan			
Indikator Keluaran	: Jumlah Dokumen Perencanaan Kegiatan Pelayanan kepada Masyarakat di Kecamatan			
KODE REKENING	**URAIAN**	**JUMLAH**		**DASAR HUKUM**
		SEBELUM	**SESUDAH**	
-	-			
-	-			
-	-	0,00	0,00	

Sub Kegiatan	: 7.01.02.2.02.0003 Peningkatan Efektifitas Pelaksanaan Pelayanan kepada Masyarakat di Wilayah Kecamatan			
Indikator Keluaran	: Jumlah Laporan Peningkatan Efektifitas Pelaksanaan Pelayanan kepada Masyarakat di Wilayah Kecamatan			
KODE REKENING	**URAIAN**	**JUMLAH**		**DASAR HUKUM**
		SEBELUM	**SESUDAH**	
5	BELANJA DAERAH			
5.1	BELANJA OPERASI			
5.1.02	Belanja Barang dan Jasa	3.259.400,00	3.259.400,00	
Program	: 7.01.03 PROGRAM PEMBERDAYAAN MASYARAKAT DESA DAN KELURAHAN			
Indikator Hasil	: Persentase penyelenggaaraan Pemberdayaan masyarakat desa/ kelurahan			
Kegiatan	: 7.01.03.2.01 Koordinasi Kegiatan Pemberdayaan Desa			
Indikator Keluaran	: Hasil koordinasi kegiatan pemberdayaan desa			
Sub Kegiatan	: 7.01.03.2.01.0001 Peningkatan Partisipasi Masyarakat dalam Forum Musyawarah Perencanaan Pembangunan di Desa			
Indikator Keluaran	: Jumlah Lembaga Kemasyarakatan yang Berpartisipasi dalam Forum Musyawarah Perencanaan Pembangunan di Desa			
KODE REKENING	**URAIAN**	**JUMLAH**		**DASAR HUKUM**
		SEBELUM	**SESUDAH**	
5	BELANJA DAERAH			
5.1	BELANJA OPERASI			
5.1.02	Belanja Barang dan Jasa	26.293.400,00	25.373.400,00	
Sub Kegiatan	: 7.01.03.2.01.0003 Peningkatan Efektifitas Kegiatan Pemberdayaan Masyarakat di Wilayah Kecamatan			
Indikator Keluaran	: Jumlah Laporan Peningkatan Efektivitas Kegiatan Pemberdayaan Masyarakat di Wilayah Kecamatan			
KODE REKENING	**URAIAN**	**JUMLAH**		**DASAR HUKUM**
		SEBELUM	**SESUDAH**	
5	BELANJA DAERAH			
5.1	BELANJA OPERASI			
5.1.02	Belanja Barang dan Jasa	168.796.400,00	148.093.900,00	
Program	: 7.01.04 PROGRAM KOORDINASI KETENTRAMAN DAN KETERTIBAN UMUM			
Indikator Hasil	: Persentase Penyelenggaraan Koordinasi Ketenteraman dan Ketertiban Umum			
Kegiatan	: 7.01.04.2.01 Koordinasi Upaya Penyelenggaraan Ketenteraman dan Ketertiban Umum			
Indikator Keluaran	: Hasil Koordinasi Upaya Penyelenggaraan Ketenteraman dan Ketertiban Umum			
Sub Kegiatan	: 7.01.04.2.01.0001 Sinergitas dengan Kepolisian Negara Republik Indonesia, Tentara Nasional Indonesia dan Instansi Vertikal di Wilayah Kecamatan			
Indikator Keluaran	: Jumlah Laporan Hasil Sinergitas dengan Kepolisian Negara Republik Indonesia, Tentara Nasional Indonesia dan Instansi Vertikal di Wilayah Kecamatan			
KODE REKENING	**URAIAN**	**JUMLAH**		**DASAR HUKUM**
		SEBELUM	**SESUDAH**	
5	BELANJA DAERAH			
5.1	BELANJA OPERASI			
5.1.02	Belanja Barang dan Jasa	76.226.700,00	76.226.700,00	
Sub Kegiatan	: 7.01.04.2.01.0002 Harmonisasi Hubungan dengan Tokoh Agama dan Tokoh Masyarakat			

Indikator Keluaran	: Jumlah Laporan Pelaksanaan Harmonisasi Hubungan dengan Tokoh Agama dan Tokoh Masyarakat			
KODE REKENING	**URAIAN**	**JUMLAH**		**DASAR HUKUM**
		SEBELUM	**SESUDAH**	
5	BELANJA DAERAH			
5.1	BELANJA OPERASI			
5.1.02	Belanja Barang dan Jasa	39.160.600,00	39.160.600,00	
Program	: 7.01.05 PROGRAM PENYELENGGARAAN URUSAN PEMERINTAHAN UMUM			
Indikator Hasil	: Persentase Penyelenggaraan Urusan Pemerintahan Umum			
Kegiatan	: 7.01.05.2.01 Penyelenggaraan Urusan Pemerintahan Umum Sesuai Penugasan Kepala Daerah			
Indikator Keluaran	: Hasil Penyelenggaraan Urusan Pemerintahan Umum sesuai Penugasan Kepala Daerah			
Sub Kegiatan	: 7.01.05.2.01.0001 Pembinaan Wawasan Kebangsaan dan Ketahanan Nasional dalam rangka Memantapkan Pengamalan Pancasila, Pelaksanaan Undang-Undang Dasar Negara Republik Indonesia Tahun 1945, Pelestarian Bhinneka Tunggal Ika serta Pemertahanan dan Pemeliharaan Keutuhan Negara Kesatuan Republik Indonesia			
Indikator Keluaran	: Jumlah Orang yang Mengikuti Pembinaan Wawasan Kebangsaan dan Ketahanan Nasional dalam rangka Memantapkan Pengamalan Pancasila, Pelaksanaan Undang-Undang Dasar Negara Republik Indonesia Tahun 1945, Pelestarian Bhinneka Tunggal Ika serta Pemertahanan dan Pemeliharaan Keutuhan Negara Kesatuan Republik Indonesia			
KODE REKENING	**URAIAN**	**JUMLAH**		**DASAR HUKUM**
		SEBELUM	**SESUDAH**	
5	BELANJA DAERAH			
5.1	BELANJA OPERASI			
5.1.02	Belanja Barang dan Jasa	30.814.300,00	30.814.300,00	
Sub Kegiatan	: 7.01.05.2.01.0004 Pembinaan Kerukunan Antar Suku dan Intra Suku, Umat Beragama, Ras, dan Golongan Lainnya Guna Mewujudkan Stabilitas Keamanan Lokal, Regional, dan Nasional			
Indikator Keluaran	: Jumlah Orang yang Mengikuti Pembinaan Kerukunan Antar Suku dan Intra Suku , Umat Beragama, Ras, dan Golongan Lainnya Guna Mewujudkan Stabilitas Keamanan Lokal, Regional, dan Nasional			
KODE REKENING	**URAIAN**	**JUMLAH**		**DASAR HUKUM**
		SEBELUM	**SESUDAH**	
-	-			
-	-			
-	-	0,00	0,00	
Sub Kegiatan	: 7.01.05.2.01.0008 Pelaksanaan Tugas Forum Koordinasi Pimpinan di Kecamatan			
Indikator Keluaran	: Jumlah Dokumen Tugas Forum Koordinasi Pimpinan di Kecamatan			
KODE REKENING	**URAIAN**	**JUMLAH**		**DASAR HUKUM**
		SEBELUM	**SESUDAH**	
5	BELANJA DAERAH			
5.1	BELANJA OPERASI			
5.1.02	Belanja Barang dan Jasa	46.398.000,00	46.398.000,00	
Program	: 7.01.06 PROGRAM PEMBINAAN DAN PENGAWASAN PEMERINTAHAN DESA			
Indikator Hasil	: Persentase Pembinaan dan Pengawasan Pemerintahan Desa			
Kegiatan	: 7.01.06.2.01 Fasilitasi, Rekomendasi dan Koordinasi Pembinaan dan Pengawasan Pemerintahan Desa			
Indikator Keluaran	: Hasil Fasilitasi, Rekomendasi, dan Koordinasi Pembinaan dan Pengawasan Pemerintahan Desa			
Sub Kegiatan	: 7.01.06.2.01.0002 Fasilitasi Administrasi Tata Pemerintahan Desa			

Indikator Keluaran	: Jumlah Dokumen yang Difasilitasi dalam rangka Administrasi Tata Pemerintahan Desa			
KODE REKENING	**URAIAN**	**JUMLAH**		**DASAR HUKUM**
		SEBELUM	**SESUDAH**	
5	BELANJA DAERAH			
5.1	BELANJA OPERASI			
5.1.02	Belanja Barang dan Jasa	9.531.200,00	6.740.000,00	
Sub Kegiatan	: 7.01.06.2.01.0003 Fasilitasi Pengelolaan Keuangan Desa dan Pendayagunaan Aset Desa			
Indikator Keluaran	: Jumlah Dokumen yang Difasilitasi dalam rangka Pengelolaan Keuangan Desa dan Pendayagunaan Aset Desa			
KODE REKENING	**URAIAN**	**JUMLAH**		**DASAR HUKUM**
		SEBELUM	**SESUDAH**	
5	BELANJA DAERAH			
5.1	BELANJA OPERASI			
5.1.02	Belanja Barang dan Jasa	41.583.800,00	33.011.300,00	
Sub Kegiatan	: 7.01.06.2.01.0005 Fasilitasi Pelaksanaan Tugas Kepala Desa dan Perangkat Desa			
Indikator Keluaran	: Jumlah Dokumen Fasilitasi dalam rangka Pelaksanaan Tugas Kepala Desa dan Perangkat Desa			
KODE REKENING	**URAIAN**	**JUMLAH**		**DASAR HUKUM**
		SEBELUM	**SESUDAH**	
5	BELANJA DAERAH			
5.1	BELANJA OPERASI			
5.1.02	Belanja Barang dan Jasa	64.965.300,00	61.326.000,00	
Sub Kegiatan	: 7.01.06.2.01.0006 Fasilitasi Pelaksanaan Pemilihan Kepala Desa			
Indikator Keluaran	: Jumlah Dokumen Fasilitasi dalam rangka Pelaksanaan Pemilihan Kepala Desa			
KODE REKENING	**URAIAN**	**JUMLAH**		**DASAR HUKUM**
		SEBELUM	**SESUDAH**	
5	BELANJA DAERAH			
5.1	BELANJA OPERASI			
5.1.02	Belanja Barang dan Jasa	13.460.400,00	0,00	
Sub Kegiatan	: 7.01.06.2.01.0007 Fasilitasi Pelaksanaan Tugas dan Fungsi Badan Permusyawaratan Desa			
Indikator Keluaran	: Jumlah Dokumen Fasilitasi dalam rangka Pelaksanaan Tugas dan Fungsi Badan Permusyawaratan Desa			
KODE REKENING	**URAIAN**	**JUMLAH**		**DASAR HUKUM**
		SEBELUM	**SESUDAH**	
5	BELANJA DAERAH			
5.1	BELANJA OPERASI			
5.1.02	Belanja Barang dan Jasa	7.690.300,00	6.789.200,00	
Sub Kegiatan	: 7.01.06.2.01.0008 Rekomendasi Pengangkatan dan Pemberhentian Perangkat Desa			
Indikator Keluaran	: Jumlah Dokumen Rekomendasi Pengangkatan dan Pemberhentian Perangkat Desa			
KODE REKENING	**URAIAN**	**JUMLAH**		**DASAR HUKUM**
		SEBELUM	**SESUDAH**	
5	BELANJA DAERAH			

5.1	BELANJA OPERASI			
5.1.02	Belanja Barang dan Jasa	3.568.400,00	1.450.000,00	
Sub Kegiatan	: 7.01.06.2.01.0012 Fasilitasi Pelaksanaan Tugas, Fungsi, dan Kewajiban Lembaga Kemasyarakatan			
Indikator Keluaran	: Jumlah Dokumen Fasilitasi dalam rangka Pelaksanaan Tugas, Fungsi, dan Kewajiban Lembaga Kemasyarakatan			
KODE REKENING	**URAIAN**	**JUMLAH**		**DASAR HUKUM**
		SEBELUM	**SESUDAH**	
-	-			
-	-			
-	-	0,00	0,00	
Sub Kegiatan	: 7.01.06.2.01.0016 Fasilitasi Penyusunan Program dan Pelaksanaan Pemberdayaan Masyarakat Desa			
Indikator Keluaran	: Jumlah Dokumen Fasilitasi dalam rangka Program dan Pelaksanaan Pemberdayaan Masyarakat Desa			
KODE REKENING	**URAIAN**	**JUMLAH**		**DASAR HUKUM**
		SEBELUM	**SESUDAH**	
5	BELANJA DAERAH			
5.1	BELANJA OPERASI			
5.1.02	Belanja Barang dan Jasa	0,00	0,00	
Sub Kegiatan	: 7.01.06.2.01.0017 Koordinasi Pendampingan Desa di Wilayahnya			
Indikator Keluaran	: Jumlah Laporan Hasil Koordinasi Pendampingan Desa di Wilayahnya			
KODE REKENING	**URAIAN**	**JUMLAH**		**DASAR HUKUM**
		SEBELUM	**SESUDAH**	
-	-			
-	-			
-	-	0,00	0,00	
Sub Kegiatan	: 7.01.06.2.01.0018 Koordinasi Pelaksanaan Pembangunan Kawasan Perdesaan di Wilayah Kecamatan			
Indikator Keluaran	: Jumlah Laporan Hasil Koordinasi Pelaksanaan Pembangunan Kawasan Perdesaan di Wilayah Kecamatan			
KODE REKENING	**URAIAN**	**JUMLAH**		**DASAR HUKUM**
		SEBELUM	**SESUDAH**	
-	-			
-	-			
-	-	0,00	0,00	
BELANJA DAERAH				
Urusan Pemerintahan	: 8 UNSUR PEMERINTAHAN UMUM			
Bidang Urusan	: 8.01 KESATUAN BANGSA DAN POLITIK			
Organisasi	: 8.01.0.00.0.00.01.0000 BADAN KESATUAN BANGSA DAN POLITIK			
Unit Organisasi	: 8.01.0.00.0.00.01.0000 BADAN KESATUAN BANGSA DAN POLITIK			
Program	: 8.01.01 PROGRAM PENUNJANG URUSAN PEMERINTAHAN DAERAH KABUPATEN/KOTA			
Indikator Hasil	: Persentase Layanan Penunjang Urusan Pemerintahan Daerah Kabupaten			
Kegiatan	: 8.01.01.2.01 Perencanaan, Penganggaran, dan Evaluasi Kinerja Perangkat Daerah			
Indikator Keluaran	: Jumlah Dokumen Perencanaan, Penganggaran, dan Evaluasi Kinerja Perangkat Daerah			

Sub Kegiatan	: 8.01.01.2.01.0001 Penyusunan Dokumen Perencanaan Perangkat Daerah			
Indikator Keluaran	: Jumlah Dokumen Perencanaan Perangkat Daerah			
KODE REKENING	**URAIAN**	**JUMLAH**		**DASAR HUKUM**
		SEBELUM	**SESUDAH**	
5	BELANJA DAERAH			
5.1	BELANJA OPERASI			
5.1.02	Belanja Barang dan Jasa	24.197.600,00	18.395.400,00	
Sub Kegiatan	: 8.01.01.2.01.0002 Koordinasi dan Penyusunan Dokumen RKA-SKPD			
Indikator Keluaran	: Jumlah Dokumen RKA-SKPD dan Laporan Hasil Koordinasi Penyusunan Dokumen RKA-SKPD			
KODE REKENING	**URAIAN**	**JUMLAH**		**DASAR HUKUM**
		SEBELUM	**SESUDAH**	
5	BELANJA DAERAH			
5.1	BELANJA OPERASI			
5.1.02	Belanja Barang dan Jasa	707.600,00	519.800,00	
Sub Kegiatan	: 8.01.01.2.01.0003 Koordinasi dan Penyusunan Dokumen Perubahan RKA-SKPD			
Indikator Keluaran	: Jumlah Dokumen Perubahan RKA-SKPD dan Laporan Hasil Koordinasi Penyusunan Dokumen Perubahan RKA-SKPD			
KODE REKENING	**URAIAN**	**JUMLAH**		**DASAR HUKUM**
		SEBELUM	**SESUDAH**	
5	BELANJA DAERAH			
5.1	BELANJA OPERASI			
5.1.02	Belanja Barang dan Jasa	707.600,00	519.800,00	
Sub Kegiatan	: 8.01.01.2.01.0004 Koordinasi dan Penyusunan DPA-SKPD			
Indikator Keluaran	: Jumlah Dokumen DPA-SKPD dan Laporan Hasil Koordinasi Penyusunan Dokumen DPA-SKPD			
KODE REKENING	**URAIAN**	**JUMLAH**		**DASAR HUKUM**
		SEBELUM	**SESUDAH**	
5	BELANJA DAERAH			
5.1	BELANJA OPERASI			
5.1.02	Belanja Barang dan Jasa	707.600,00	519.800,00	
Sub Kegiatan	: 8.01.01.2.01.0005 Koordinasi dan Penyusunan Perubahan DPA- SKPD			
Indikator Keluaran	: Jumlah Dokumen Perubahan DPA-SKPD dan Laporan Hasil Koordinasi Penyusunan Dokumen Perubahan DPA-SKPD			
KODE REKENING	**URAIAN**	**JUMLAH**		**DASAR HUKUM**
		SEBELUM	**SESUDAH**	
5	BELANJA DAERAH			
5.1	BELANJA OPERASI			
5.1.02	Belanja Barang dan Jasa	707.600,00	519.800,00	
Sub Kegiatan	: 8.01.01.2.01.0006 Koordinasi dan Penyusunan Laporan Capaian Kinerja dan Ikhtisar Realisasi Kinerja SKPD			
Indikator Keluaran	: Jumlah Laporan Capaian Kinerja dan Ikhtisar Realisasi Kinerja SKPD dan Laporan Hasil Koordinasi Penyusunan Laporan Capaian Kinerja dan Ikhtisar Realisasi Kinerja SKPD			

KODE REKENING	URAIAN	JUMLAH		DASAR HUKUM
		SEBELUM	SESUDAH	
5	BELANJA DAERAH			
5.1	BELANJA OPERASI			
5.1.02	Belanja Barang dan Jasa	1.296.000,00	544.800,00	
Sub Kegiatan	: 8.01.01.2.01.0007 Evaluasi Kinerja Perangkat Daerah			
Indikator Keluaran	: Jumlah Laporan Evaluasi Kinerja Perangkat Daerah			
KODE REKENING	URAIAN	JUMLAH		DASAR HUKUM
		SEBELUM	SESUDAH	
5	BELANJA DAERAH			
5.1	BELANJA OPERASI			
5.1.02	Belanja Barang dan Jasa	1.547.600,00	583.200,00	
Kegiatan	: 8.01.01.2.02 Administrasi Keuangan Perangkat Daerah			
Indikator Keluaran	: Persentase Layanan Administrasi Keuangan Perangkat Daerah			
Sub Kegiatan	: 8.01.01.2.02.0001 Penyediaan Gaji dan Tunjangan ASN			
Indikator Keluaran	: Jumlah Orang yang Menerima Gaji dan Tunjangan ASN			
KODE REKENING	URAIAN	JUMLAH		DASAR HUKUM
		SEBELUM	SESUDAH	
5	BELANJA DAERAH			
5.1	BELANJA OPERASI			
5.1.01	Belanja Pegawai	2.181.751.105,00	2.336.988.199,00	
Sub Kegiatan	: 8.01.01.2.02.0003 Pelaksanaan Penatausahaan dan Pengujian/Verifikasi Keuangan SKPD			
Indikator Keluaran	: Jumlah Dokumen Penatausahaan dan Pengujian/Verifikasi Keuangan SKPD			
KODE REKENING	URAIAN	JUMLAH		DASAR HUKUM
		SEBELUM	SESUDAH	
5	BELANJA DAERAH			
5.1	BELANJA OPERASI			
5.1.02	Belanja Barang dan Jasa	966.400,00	519.800,00	
Sub Kegiatan	: 8.01.01.2.02.0004 Koordinasi dan Pelaksanaan Akuntansi SKPD			
Indikator Keluaran	: Jumlah Dokumen Koordinasi dan Pelaksanaan Akuntansi SKPD			
KODE REKENING	URAIAN	JUMLAH		DASAR HUKUM
		SEBELUM	SESUDAH	
5	BELANJA DAERAH			
5.1	BELANJA OPERASI			
5.1.02	Belanja Barang dan Jasa	1.716.400,00	633.800,00	
Sub Kegiatan	: 8.01.01.2.02.0005 Koordinasi dan Penyusunan Laporan Keuangan Akhir Tahun SKPD			
Indikator Keluaran	: Jumlah Laporan Keuangan Akhir Tahun SKPD dan Laporan Hasil Koordinasi Penyusunan Laporan Keuangan Akhir Tahun SKPD			
KODE REKENING	URAIAN	JUMLAH		DASAR HUKUM
		SEBELUM	SESUDAH	

5	BELANJA DAERAH			
5.1	BELANJA OPERASI			
5.1.02	Belanja Barang dan Jasa	477.600,00	459.900,00	
Sub Kegiatan	: 8.01.01.2.02.0007 Koordinasi dan Penyusunan Laporan Keuangan Bulanan/ Triwulanan/ Semesteran SKPD			
Indikator Keluaran	: Jumlah Laporan Keuangan Bulanan/ Triwulanan/ Semesteran SKPD dan Laporan Koordinasi Penyusunan Laporan Keuangan Bulanan/Triwulanan/Semesteran SKPD			
KODE REKENING	**URAIAN**	**JUMLAH**		**DASAR HUKUM**
		SEBELUM	**SESUDAH**	
5	BELANJA DAERAH			
5.1	BELANJA OPERASI			
5.1.02	Belanja Barang dan Jasa	1.343.200,00	633.800,00	
Sub Kegiatan	: 8.01.01.2.02.0008 Penyusunan Pelaporan dan Analisis Prognosis Realisasi Anggaran			
Indikator Keluaran	: Jumlah Dokumen Pelaporan dan Analisis Prognosis Realisasi Anggaran			
KODE REKENING	**URAIAN**	**JUMLAH**		**DASAR HUKUM**
		SEBELUM	**SESUDAH**	
5	BELANJA DAERAH			
5.1	BELANJA OPERASI			
5.1.02	Belanja Barang dan Jasa	711.500,00	344.800,00	
Kegiatan	: 8.01.01.2.03 Administrasi Barang Milik Daerah pada Perangkat Daerah			
Indikator Keluaran	: Persentase Layanan Administrasi Barang Milik Daerah (BMD) pada Perangkat Daerah			
Sub Kegiatan	: 8.01.01.2.03.0001 Penyusunan Perencanaan Kebutuhan Barang Milik Daerah SKPD			
Indikator Keluaran	: Jumlah Rencana Kebutuhan Barang Milik Daerah SKPD			
KODE REKENING	**URAIAN**	**JUMLAH**		**DASAR HUKUM**
		SEBELUM	**SESUDAH**	
5	BELANJA DAERAH			
5.1	BELANJA OPERASI			
5.1.02	Belanja Barang dan Jasa	711.500,00	544.800,00	
Sub Kegiatan	: 8.01.01.2.03.0005 Rekonsiliasi dan Penyusunan Laporan Barang Milik Daerah pada SKPD			
Indikator Keluaran	: Jumlah Laporan Rekonsiliasi dan Penyusunan Laporan Barang Milik Daerah pada SKPD			
KODE REKENING	**URAIAN**	**JUMLAH**		**DASAR HUKUM**
		SEBELUM	**SESUDAH**	
5	BELANJA DAERAH			
5.1	BELANJA OPERASI			
5.1.02	Belanja Barang dan Jasa	1.135.600,00	633.800,00	
Sub Kegiatan	: 8.01.01.2.03.0006 Penatausahaan Barang Milik Daerah pada SKPD			
Indikator Keluaran	: Jumlah Laporan Penatausahaan Barang Milik Daerah pada SKPD			
KODE REKENING	**URAIAN**	**JUMLAH**		**DASAR HUKUM**
		SEBELUM	**SESUDAH**	
5	BELANJA DAERAH			
5.1	BELANJA OPERASI			

5.1.02	Belanja Barang dan Jasa	1.135.600,00	633.800,00	
Kegiatan	: 8.01.01.2.05 Administrasi Kepegawaian Perangkat Daerah			
Indikator Keluaran	: Persentase Layanan Administrasi Kepegawaian Perangkat Daerah			
Sub Kegiatan	: 8.01.01.2.05.0003 Pendataan dan Pengolahan Administrasi Kepegawaian			
Indikator Keluaran	: Jumlah Dokumen Pendataan dan Pengolahan Administrasi Kepegawaian			
KODE REKENING	**URAIAN**	**JUMLAH**		**DASAR HUKUM**
		SEBELUM	**SESUDAH**	
5	BELANJA DAERAH			
5.1	BELANJA OPERASI			
5.1.02	Belanja Barang dan Jasa	793.600,00	604.400,00	
Sub Kegiatan	: 8.01.01.2.05.0005 Monitoring, Evaluasi, dan Penilaian Kinerja Pegawai			
Indikator Keluaran	: Jumlah Dokumen Monitoring, Evaluasi, dan Penilaian Kinerja Pegawai			
KODE REKENING	**URAIAN**	**JUMLAH**		**DASAR HUKUM**
		SEBELUM	**SESUDAH**	
5	BELANJA DAERAH			
5.1	BELANJA OPERASI			
5.1.02	Belanja Barang dan Jasa	473.600,00	433.800,00	
Sub Kegiatan	: 8.01.01.2.05.0009 Pendidikan dan Pelatihan Pegawai Berdasarkan Tugas dan Fungsi			
Indikator Keluaran	: Jumlah Pegawai Berdasarkan Tugas dan Fungsi yang Mengikuti Pendidikan dan Pelatihan			
KODE REKENING	**URAIAN**	**JUMLAH**		**DASAR HUKUM**
		SEBELUM	**SESUDAH**	
-	-			
-	-			
-	-	0,00	0,00	
Kegiatan	: 8.01.01.2.06 Administrasi Umum Perangkat Daerah			
Indikator Keluaran	: Persentase Layanan Administrasi Umum Perangkat Daerah			
Sub Kegiatan	: 8.01.01.2.06.0001 Penyediaan Komponen Instalasi Listrik/Penerangan Bangunan Kantor			
Indikator Keluaran	: Jumlah Paket Komponen Instalasi Listrik/Penerangan Bangunan Kantor yang Disediakan			
KODE REKENING	**URAIAN**	**JUMLAH**		**DASAR HUKUM**
		SEBELUM	**SESUDAH**	
5	BELANJA DAERAH			
5.1	BELANJA OPERASI			
5.1.02	Belanja Barang dan Jasa	2.997.000,00	2.997.000,00	
Sub Kegiatan	: 8.01.01.2.06.0003 Penyediaan Peralatan Rumah Tangga			
Indikator Keluaran	: Jumlah Paket Peralatan Rumah Tangga yang Disediakan			
KODE REKENING	**URAIAN**	**JUMLAH**		**DASAR HUKUM**
		SEBELUM	**SESUDAH**	
5	BELANJA DAERAH			
5.1	BELANJA OPERASI			

5.1.02	Belanja Barang dan Jasa	2.944.500,00	2.944.500,00	
Sub Kegiatan	: 8.01.01.2.06.0004 Penyediaan Bahan Logistik Kantor			
Indikator Keluaran	: Jumlah Paket Bahan Logistik Kantor yang Disediakan			
KODE REKENING	**URAIAN**	**JUMLAH**		**DASAR HUKUM**
		SEBELUM	**SESUDAH**	
5	BELANJA DAERAH			
5.1	BELANJA OPERASI			
5.1.02	Belanja Barang dan Jasa	25.225.200,00	25.148.400,00	
Sub Kegiatan	: 8.01.01.2.06.0005 Penyediaan Barang Cetakan dan Penggandaan			
Indikator Keluaran	: Jumlah Paket Barang Cetakan dan Penggandaan yang Disediakan			
KODE REKENING	**URAIAN**	**JUMLAH**		**DASAR HUKUM**
		SEBELUM	**SESUDAH**	
5	BELANJA DAERAH			
5.1	BELANJA OPERASI			
5.1.02	Belanja Barang dan Jasa	7.280.000,00	7.280.000,00	
Sub Kegiatan	: 8.01.01.2.06.0006 Penyediaan Bahan Bacaan dan Peraturan Perundang-undangan			
Indikator Keluaran	: Jumlah Dokumen Bahan Bacaan dan Peraturan Perundang-Undangan yang Disediakan			
KODE REKENING	**URAIAN**	**JUMLAH**		**DASAR HUKUM**
		SEBELUM	**SESUDAH**	
5	BELANJA DAERAH			
5.1	BELANJA OPERASI			
5.1.02	Belanja Barang dan Jasa	2.292.000,00	0,00	
Sub Kegiatan	: 8.01.01.2.06.0007 Penyediaan Bahan/Material			
Indikator Keluaran	: Jumlah Paket Bahan/Material yang Disediakan			
KODE REKENING	**URAIAN**	**JUMLAH**		**DASAR HUKUM**
		SEBELUM	**SESUDAH**	
5	BELANJA DAERAH			
5.1	BELANJA OPERASI			
5.1.02	Belanja Barang dan Jasa	5.495.800,00	5.995.800,00	
Sub Kegiatan	: 8.01.01.2.06.0008 Fasilitasi Kunjungan Tamu			
Indikator Keluaran	: Jumlah Laporan Fasilitasi Kunjungan Tamu			
KODE REKENING	**URAIAN**	**JUMLAH**		**DASAR HUKUM**
		SEBELUM	**SESUDAH**	
5	BELANJA DAERAH			
5.1	BELANJA OPERASI			
5.1.02	Belanja Barang dan Jasa	3.600.000,00	3.600.000,00	
Sub Kegiatan	: 8.01.01.2.06.0009 Penyelenggaraan Rapat Koordinasi dan Konsultasi SKPD			
Indikator Keluaran	: Jumlah Laporan Penyelenggaraan Rapat Koordinasi dan Konsultasi SKPD			

KODE REKENING	URAIAN	JUMLAH		DASAR HUKUM
		SEBELUM	SESUDAH	
5	BELANJA DAERAH			
5.1	BELANJA OPERASI			
5.1.02	Belanja Barang dan Jasa	100.450.000,00	94.516.000,00	
Sub Kegiatan	: 8.01.01.2.06.0010 Penatausahaan Arsip Dinamis pada SKPD			
Indikator Keluaran	: Jumlah Dokumen Penatausahaan Arsip Dinamis pada SKPD			

KODE REKENING	URAIAN	JUMLAH		DASAR HUKUM
		SEBELUM	SESUDAH	
5	BELANJA DAERAH			
5.1	BELANJA OPERASI			
5.1.02	Belanja Barang dan Jasa	2.309.000,00	2.197.000,00	
Kegiatan	: 8.01.01.2.07 Pengadaan Barang Milik Daerah Penunjang Urusan Pemerintah Daerah			
Indikator Keluaran	: -			
Sub Kegiatan	: 8.01.01.2.07.0006 Pengadaan Peralatan dan Mesin Lainnya			
Indikator Keluaran	: Jumlah Unit Peralatan dan Mesin Lainnya yang Disediakan			

KODE REKENING	URAIAN	JUMLAH		DASAR HUKUM
		SEBELUM	SESUDAH	
5	BELANJA DAERAH			
5.1	BELANJA OPERASI			
5.1.01	Belanja Pegawai	0,00	680.000,00	
5.2	BELANJA MODAL			
5.2.02	Belanja Modal Peralatan dan Mesin	0,00	56.255.200,00	
Kegiatan	: 8.01.01.2.08 Penyediaan Jasa Penunjang Urusan Pemerintahan Daerah			
Indikator Keluaran	: Jumlah Laporan Jasa Penunjang Urusan Pemerintaah Daerah			
Sub Kegiatan	: 8.01.01.2.08.0002 Penyediaan Jasa Komunikasi, Sumber Daya Air dan Listrik			
Indikator Keluaran	: Jumlah Laporan Penyediaan Jasa Komunikasi, Sumber Daya Air dan Listrik yang Disediakan			

KODE REKENING	URAIAN	JUMLAH		DASAR HUKUM
		SEBELUM	SESUDAH	
5	BELANJA DAERAH			
5.1	BELANJA OPERASI			
5.1.02	Belanja Barang dan Jasa	16.179.552,00	31.467.360,00	
Sub Kegiatan	: 8.01.01.2.08.0004 Penyediaan Jasa Pelayanan Umum Kantor			
Indikator Keluaran	: Jumlah Laporan Penyediaan Jasa Pelayanan Umum Kantor yang Disediakan			

KODE REKENING	URAIAN	JUMLAH		DASAR HUKUM
		SEBELUM	SESUDAH	
5	BELANJA DAERAH			
5.1	BELANJA OPERASI			
5.1.02	Belanja Barang dan Jasa	83.322.000,00	63.636.000,00	

Kegiatan	: 8.01.01.2.09 Pemeliharaan Barang Milik Daerah Penunjang Urusan Pemerintahan Daerah			
Indikator Keluaran	: Barang Milik Daerah (BMD) Penunjang Urusan Pemerintahan Daerah yang Dipelihara			
Sub Kegiatan	: 8.01.01.2.09.0001 Penyediaan Jasa Pemeliharaan, Biaya Pemeliharaan, dan Pajak Kendaraan Perorangan Dinas atau Kendaraan Dinas Jabatan			
Indikator Keluaran	: Jumlah Kendaraan Perorangan Dinas atau Kendaraan Dinas Jabatan yang Dipelihara dan dibayarkan Pajaknya			
KODE REKENING	**URAIAN**	**JUMLAH**		**DASAR HUKUM**
		SEBELUM	**SESUDAH**	
5	BELANJA DAERAH			
5.1	BELANJA OPERASI			
5.1.02	Belanja Barang dan Jasa	10.429.000,00	40.589.400,00	
Sub Kegiatan	: 8.01.01.2.09.0002 Penyediaan Jasa Pemeliharaan, Biaya Pemeliharaan, Pajak dan Perizinan Kendaraan Dinas Operasional atau Lapangan			
Indikator Keluaran	: Jumlah Kendaraan Dinas Operasional atau Lapangan yang Dipelihara dan dibayarkan Pajak dan Perizinannya			
KODE REKENING	**URAIAN**	**JUMLAH**		**DASAR HUKUM**
		SEBELUM	**SESUDAH**	
5	BELANJA DAERAH			
5.1	BELANJA OPERASI			
5.1.02	Belanja Barang dan Jasa	19.813.000,00	44.920.600,00	
Sub Kegiatan	: 8.01.01.2.09.0006 Pemeliharaan Peralatan dan Mesin Lainnya			
Indikator Keluaran	: Jumlah Peralatan dan Mesin Lainnya yang Dipelihara			
KODE REKENING	**URAIAN**	**JUMLAH**		**DASAR HUKUM**
		SEBELUM	**SESUDAH**	
5	BELANJA DAERAH			
5.1	BELANJA OPERASI			
5.1.02	Belanja Barang dan Jasa	9.757.000,00	9.757.000,00	
Sub Kegiatan	: 8.01.01.2.09.0009 Pemeliharaan/Rehabilitasi Gedung Kantor dan Bangunan Lainnya			
Indikator Keluaran	: Jumlah Gedung Kantor dan Bangunan Lainnya yang Dipelihara/Direhabilitasi			
KODE REKENING	**URAIAN**	**JUMLAH**		**DASAR HUKUM**
		SEBELUM	**SESUDAH**	
5	BELANJA DAERAH			
5.1	BELANJA OPERASI			
5.1.02	Belanja Barang dan Jasa	25.140.000,00	25.026.000,00	
Program	: 8.01.02 PROGRAM PENGUATAN IDEOLOGI PANCASILA DAN KARAKTER KEBANGSAAN			
Indikator Hasil	: Persentase Pelaksanaan Penguatan Ideologi Pancasila dan Karakter Kebangsaan			
Kegiatan	: 8.01.02.2.01 Perumusan Kebijakan Teknis dan Pemantapan Pelaksanaan Bidang Ideologi Pancasila dan Karakter Kebangsaan			
Indikator Keluaran	: Persentase Pelaksanaan Perumusan Kebijakan Teknis dan Pemantapan Pelaksanaan Bidang Ideologi Pancasila dan Karakter Kebangsaan			
Sub Kegiatan	: 8.01.02.2.01.0003 Pelaksanaan Kebijakan di Bidang Ideologi Wawasan Kebangsaan, Bela Negara, Karakter Bangsa, Pembauran Kebangsaan, Bineka Tunggal Ika dan Sejarah Kebangsaan			
Indikator Keluaran	: Jumlah Orang yang Mengikuti Pelaksanaan Kebijakan di Bidang Ideologi Wawasan Kebangsaan, Bela Negara, Karakter Bangsa, Pembauran Kebangsaan, Bineka Tunggal Ika dan Sejarah Kebangsaan			

KODE REKENING	URAIAN	JUMLAH		DASAR HUKUM
		SEBELUM	SESUDAH	
5	BELANJA DAERAH			
5.1	BELANJA OPERASI			
5.1.02	Belanja Barang dan Jasa	178.018.500,00	170.830.900,00	
Sub Kegiatan	: 8.01.02.2.01.0004 Pelaksanaan Koordinasi di Bidang Ideologi Wawasan Kebangsaan, Bela Negara, Karakter Bangsa, Pembauran Kebangsaan, Bineka Tunggal Ika dan Sejarah Kebangsaan			
Indikator Keluaran	: Jumlah Orang yang Mengikuti Koordinasi di Bidang Ideologi Wawasan Kebangsaan, Bela Negara, Karakter Bangsa, Pembauran Kebangsaan, Bineka Tunggal Ika dan Sejarah Kebangsaan			
KODE REKENING	URAIAN	JUMLAH		DASAR HUKUM
		SEBELUM	SESUDAH	
5	BELANJA DAERAH			
5.1	BELANJA OPERASI			
5.1.02	Belanja Barang dan Jasa	72.656.800,00	56.307.700,00	
Sub Kegiatan	: 8.01.02.2.01.0007 Pembinaan terhadap aktivitas kepaskibrakaan dan Purnapaskibraka			
Indikator Keluaran	: Laporan Hasil Pembinaan Aktivitas Kepaskibrakaan dan Laporan Hasil Pembinaan Purnapaskibraka			
KODE REKENING	URAIAN	JUMLAH		DASAR HUKUM
		SEBELUM	SESUDAH	
5	BELANJA DAERAH			
5.1	BELANJA OPERASI			
5.1.02	Belanja Barang dan Jasa	19.379.900,00	16.655.000,00	
Sub Kegiatan	: 8.01.02.2.01.0008 Pembentukan Paskibraka			
Indikator Keluaran	: Jumlah Paskibraka			
KODE REKENING	URAIAN	JUMLAH		DASAR HUKUM
		SEBELUM	SESUDAH	
5	BELANJA DAERAH			
5.1	BELANJA OPERASI			
5.1.01	Belanja Pegawai	30.120.000,00	4.080.000,00	
5.1.02	Belanja Barang dan Jasa	1.365.655.100,00	1.385.532.300,00	
Sub Kegiatan	: 8.01.02.2.01.0009 Pembinaan Lanjutan kepada Purnapaskibraka Duta Pancasila			
Indikator Keluaran	: Laporan Hasil Pembinaan Lanjutan kepada Purnapaskibraka Duta Pancasila			
KODE REKENING	URAIAN	JUMLAH		DASAR HUKUM
		SEBELUM	SESUDAH	
5	BELANJA DAERAH			
5.1	BELANJA OPERASI			
5.1.02	Belanja Barang dan Jasa	38.000.000,00	0,00	
Sub Kegiatan	: 8.01.02.2.01.0010 Pelaksanaan tugas Purnapaskibraka Duta Pancasila			
Indikator Keluaran	: Laporan Hasil Pelaksanaan Tugas Purnapaskibraka Duta Pancasila			
KODE REKENING	URAIAN	JUMLAH		DASAR HUKUM
		SEBELUM	SESUDAH	

5	BELANJA DAERAH			
5.1	BELANJA OPERASI			
5.1.02	Belanja Barang dan Jasa	27.500.000,00	0,00	
Sub Kegiatan	: 8.01.02.2.01.0011 Pengangkatan Purnapaskibraka Duta Pancasila			
Indikator Keluaran	: Jumlah Purnapaskibraka Duta Pancasila			
KODE REKENING	**URAIAN**	**JUMLAH**		**DASAR HUKUM**
		SEBELUM	**SESUDAH**	
5	BELANJA DAERAH			
5.1	BELANJA OPERASI			
5.1.02	Belanja Barang dan Jasa	19.345.000,00	10.033.400,00	
Program	: 8.01.03 PROGRAM PENINGKATAN PERAN PARTAI POLITIK DAN LEMBAGA PENDIDIKAN MELALUI PENDIDIKAN POLITIK DAN PENGEMBANGAN ETIKA SERTA BUDAYA POLITIK			
Indikator Hasil	: Persentase Pelaksanaan Peningkatan Peran Partai Politik dan Lembaga Pendidikan melalui Pendidikan Politik dan Pengembangan Etika serta Budaya Politik			
Kegiatan	: 8.01.03.2.01 Perumusan Kebijakan Teknis dan Pemantapan Pelaksanaan Bidang Pendidikan Politik, Etika Budaya Politik, Peningkatan Demokrasi, Fasilitasi Kelembagaan Pemerintahan, Perwakilan dan Partai Politik, Pemilihan Umum/Pemilihan Umum Kepala Daerah, serta Pemantauan Situasi Politik			
Indikator Keluaran	: Persentase Pelaksanaan Perumusan Kebijakan Teknis dan Pemantapan Pelaksanaan Bidang Pendidikan Politik, Etika Budaya Politik, Peningkatan Demokrasi, Fasilitasi Kelembagaan Pemerintahan, Perwakilan dan Partai Politik, Pemilihan Umum/Pemilihan Umum Kepala Daerah, serta Pemantauan Situasi Politik			
Sub Kegiatan	: 8.01.03.2.01.0001 Penyusunan Program Kerja di Bidang Pendidikan Politik, Etika Budaya Politik, Peningkatan Demokrasi, Fasilitasi Kelembagaan Pemerintahan, Perwakilan dan Partai Politik, Pemilihan Umum/Pemilihan Umum Kepala Daerah, serta Pemantauan Situasi Politik di Daerah			
Indikator Keluaran	: Jumlah Dokumen Program Kerja di Bidang Pendidikan Politik, Etika Budaya Politik, Peningkatan Demokrasi, Fasilitasi Kelembagaan Pemerintahan, Perwakilan dan Partai Politik, Pemilihan Umum/Pemilihan Umum Kepala Daerah, serta Pemantauan Situasi Politik di Daerah yang Disusun			
KODE REKENING	**URAIAN**	**JUMLAH**		**DASAR HUKUM**
		SEBELUM	**SESUDAH**	
5	BELANJA DAERAH			
5.1	BELANJA OPERASI			
5.1.02	Belanja Barang dan Jasa	23.157.600,00	15.157.600,00	
5.1.05	Belanja Hibah	31.862.289.162,00	31.887.023.157,00	
Sub Kegiatan	: 8.01.03.2.01.0004 Pelaksanaan Koordinasi di Bidang Pendidikan Politik, Etika Budaya Politik, Peningkatan Demokrasi, Fasilitasi Kelembagaan Pemerintahan, Perwakilan dan Partai Politik, Pemilihan Umum/Pemilihan Umum Kepala Daerah, serta Pemantauan Situasi Politik di Daerah			
Indikator Keluaran	: Jumlah Orang yang Mengikuti Koordinasi di Bidang Pendidikan Politik, Etika Budaya Politik, Peningkatan Demokrasi, Fasilitasi Kelembagaan Pemerintahan, Perwakilan dan Partai Politik, Pemilihan Umum/Pemilihan Umum Kepala Daerah, serta Pemantauan Situasi Politik di Daerah			
KODE REKENING	**URAIAN**	**JUMLAH**		**DASAR HUKUM**
		SEBELUM	**SESUDAH**	
5	BELANJA DAERAH			
5.1	BELANJA OPERASI			
5.1.02	Belanja Barang dan Jasa	309.973.400,00	309.973.400,00	
Program	: 8.01.04 PROGRAM PEMBERDAYAAN DAN PENGAWASAN ORGANISASI KEMASYARAKATAN			
Indikator Hasil	: Persentase Pelaksanaan Pemberdayaan dan Pengawasan Organisasi Kemasyarakatan			
Kegiatan	: 8.01.04.2.01 Perumusan Kebijakan Teknis dan Pemantapan Pelaksanaan Bidang Pemberdayaan dan Pengawasan Organisasi Kemasyarakatan			

Indikator Keluaran	: Persentase Pelaksanaan Perumusan Kebijakan Teknis dan Pemantapan Pelaksanaan Bidang Pemberdayaan dan Pengawasan Organisasi Kemasyarakatan			
Sub Kegiatan	: 8.01.04.2.01.0001 Penyusunan Program Kerja di Bidang Pendaftaran Ormas, Pemberdayaan Ormas, Evaluasi dan Mediasi Sengketa Ormas, Pengawasan Ormas dan Ormas Asing di Daerah			
Indikator Keluaran	: Jumlah Dokumen Program Kerja di Bidang Pendaftaran Ormas, Pemberdayaan Ormas, Evaluasi dan Mediasi Sengketa Ormas, Pengawasan Ormas dan Ormas Asing di Daerah yang Disusun			
KODE REKENING	**URAIAN**	**JUMLAH**		**DASAR HUKUM**
		SEBELUM	**SESUDAH**	
5	BELANJA DAERAH			
5.1	BELANJA OPERASI			
5.1.01	Belanja Pegawai	0,00	0,00	
5.1.02	Belanja Barang dan Jasa	430.950.450,00	356.943.100,00	
5.1.05	Belanja Hibah	3.203.414.500,00	3.163.414.500,00	
Sub Kegiatan	: 8.01.04.2.01.0004 Pelaksanaan Koordinasi di Bidang Pendaftaran Ormas, Pemberdayaan Ormas, Evaluasi dan Mediasi Sengketa Ormas, Pengawasan Ormas dan Ormas Asing di Daerah			
Indikator Keluaran	: Jumlah Orang yang Mengikuti Koordinasi di Bidang Pendaftaran Ormas, Pemberdayaan Ormas, Evaluasi dan Mediasi Sengketa Ormas, Pengawasan Ormas dan Ormas Asing di Daerah			
KODE REKENING	**URAIAN**	**JUMLAH**		**DASAR HUKUM**
		SEBELUM	**SESUDAH**	
5	BELANJA DAERAH			
5.1	BELANJA OPERASI			
5.1.01	Belanja Pegawai	0,00	2.040.000,00	
5.1.02	Belanja Barang dan Jasa	334.038.100,00	273.680.100,00	
Program	: 8.01.05 PROGRAM PEMBINAAN DAN PENGEMBANGAN KETAHANAN EKONOMI, SOSIAL, DAN BUDAYA			
Indikator Hasil	: Persentase Pelaksanaan Pembinaan dan Pengembangan Ketahanan Ekonomi, Sosial, dan Budaya			
Kegiatan	: 8.01.05.2.01 Perumusan Kebijakan Teknis dan Pemantapan Pelaksanaan Bidang Ketahanan Ekonomi, Sosial dan Budaya			
Indikator Keluaran	: Persentase Pelaksanaan Perumusan Kebijakan Teknis dan Pemantapan Pelaksanaan Bidang Ketahanan Ekonomi, Sosial dan Budaya			
Sub Kegiatan	: 8.01.05.2.01.0003 Pelaksanaan Kebijakan di Bidang Ketahanan Ekonomi, Sosial, Budaya dan Fasilitasi Pencegahan Penyalagunaan Narkotika, Fasilitasi Kerukunan Umat Beragama dan Penghayat Kepercayaan di Daerah			
Indikator Keluaran	: Jumlah Orang yang Mengikuti Pelaksanaan Kebijakan di Bidang Ketahanan Ekonomi, Sosial, Budaya dan Fasilitasi Pencegahan Penyalagunaan Narkotika, Fasilitasi Kerukunan Umat Beragama dan Penghayat Kepercayaan di Daerah			
KODE REKENING	**URAIAN**	**JUMLAH**		**DASAR HUKUM**
		SEBELUM	**SESUDAH**	
5	BELANJA DAERAH			
5.1	BELANJA OPERASI			
5.1.02	Belanja Barang dan Jasa	87.050.000,00	85.177.400,00	
Sub Kegiatan	: 8.01.05.2.01.0004 Pelaksanaan Koordinasi di Bidang Ketahanan Ekonomi, Sosial, Budaya dan Fasilitasi Pencegahan Penyalagunaan Narkotika, Fasilitasi Kerukunan Umat Beragama dan Penghayat Kepercayaan di Daerah			
Indikator Keluaran	: Jumlah Orang yang Mengikuti Koordinasi di Bidang Ketahanan Ekonomi, Sosial, Budaya dan Fasilitasi Pencegahan Penyalagunaan Narkotika, Fasilitasi Kerukunan Umat Beragama dan Penghayat Kepercayaan di Daerah			
KODE REKENING	**URAIAN**	**JUMLAH**		**DASAR HUKUM**
		SEBELUM	**SESUDAH**	
5	BELANJA DAERAH			

5.1	BELANJA OPERASI			
5.1.02	Belanja Barang dan Jasa	304.295.500,00	298.399.100,00	
Program	: 8.01.06 PROGRAM PENINGKATAN KEWASPADAAN NASIONAL DAN PENINGKATAN KUALITAS DAN FASILITASI PENANGANAN KONFLIK SOSIAL			
Indikator Hasil	: Persentase Koordinasi Penanganan Konflik Sosial			
Kegiatan	: 8.01.06.2.01 Perumusan Kebijakan Teknis dan Pelaksanaan Pemantapan Kewaspadaan Nasional dan Penanganan Konflik Sosial			
Indikator Keluaran	: Persentase Pelaksanaan Perumusan Kebijakan Teknis dan Pelaksanaan Pemantapan Kewaspadaan Nasional dan Penanganan Konflik Sosial			
Sub Kegiatan	: 8.01.06.2.01.0004 Pelaksanaan Koordinasi di Bidang Kewaspadaan Dini, Kerja Sama Intelijen, Pemantauan Orang Asing, Tenaga Kerja Asing dan Lembaga Asing, Kewaspadaan Perbatasan antar Negara, Fasilitasi Kelembagaan Bidang Kewaspadaan, serta Penanganan Konflik di Daerah			
Indikator Keluaran	: Jumlah Orang yang Mengikuti Koordinasi di Bidang Kewaspadaan Dini, Kerja Sama Intelijen, Pemantauan Orang Asing, Tenaga Kerja Asing dan Lembaga Asing, Kewaspadaan Perbatasan antar Negara, Fasilitasi Kelembagaan Bidang Kewaspadaan, serta Penanganan Konflik di Daerah			
KODE REKENING	URAIAN	JUMLAH		DASAR HUKUM
		SEBELUM	SESUDAH	
5	BELANJA DAERAH			
5.1	BELANJA OPERASI			
5.1.02	Belanja Barang dan Jasa	638.921.700,00	601.400.700,00	
Sub Kegiatan	: 8.01.06.2.01.0006 Pelaksanaan Forum Koordinasi Pimpinan Daerah Kabupaten/Kota			
Indikator Keluaran	: Jumlah Dokumen Hasil Pelaksanaan Forum Koordinasi Pimpinan Daerah Kabupaten/Kota			
KODE REKENING	URAIAN	JUMLAH		DASAR HUKUM
		SEBELUM	SESUDAH	
5	BELANJA DAERAH			
5.1	BELANJA OPERASI			
5.1.02	Belanja Barang dan Jasa	100.919.600,00	235.466.200,00	
PEMBIAYAAN DAERAH				
KODE REKENING	URAIAN	JUMLAH		DASAR HUKUM
		SEBELUM	SESUDAH	
6	PEMBIAYAAN DAERAH			
6.1	PENERIMAAN PEMBIAYAAN	53.450.292.698,00	88.488.386.636,32	
6.1.01	Sisa Lebih Perhitungan Anggaran Tahun Sebelumnya	53.450.292.698,00	88.488.386.636,32	

BUPATI PURWOREJO,

YULI HASTUTI

Lampiran IV : Peraturan Daerah
Nomor : 11 Tahun 2024
Tanggal : 14 Agustus 2024

REKAPITULASI BELANJA MENURUT URUSAN PEMERINTAHAN DAERAH, ORGANISASI, PROGRAM, KEGIATAN BESERTA HASIL DAN SUB KEGIATAN BESERTA SUB KELUARAN

KABUPATEN PURWOREJO

TAHUN ANGGARAN 2024

No	Kode	Urusan / Bidang Urusan / Program / Kegiatan / Sub Kegiatan	Indikator Program / Kegiatan / Sub Kegiatan	Capaian Kinerja Dan Kerangka Pendanaan												
				Target	Pagu Indikatif Belanja (Rp)											
					Operasi		Modal		Tidak Terduga		Transfer		Total		Sumber Dana
					Sebelum	Sesudah	Sebelum	Sesudah	Sebelum	Sesudah	Sebelum	Sesudah	Sebelum	Sesudah	
1	2	3	4	5	6	7	8	9	10	11	12	13	14	15	16
		DINAS PENDIDIKAN DAN KEBUDAYAAN													
	1	URUSAN PEMERINTAHAN WAJIB YANG BERKAITAN DENGAN PELAYANAN DASAR													
	1.01	URUSAN PEMERINTAHAN BIDANG PENDIDIKAN													
	1.01.01	PROGRAM PENUNJANG URUSAN PEMERINTAHAN DAERAH KABUPATEN/KOTA	Persentase Pelaksanaan Penunjang Urusan Pemerintahan Daerah Kabupaten	100 %											
	1.01.01.2.01	Perencanaan, Penganggaran, dan Evaluasi Kinerja Perangkat Daerah	Jumlah Dokumen Perencanaan, Penganggaran, dan Evaluasi Kinerja Perangkat Daerah	7 Dokumen											
1	1.01.01.2.01.0001	Penyusunan Dokumen Perencanaan Perangkat Daerah													
			Jumlah Dokumen Perencanaan Perangkat Daerah	15 Dokumen	40.719.760,00	31.639.760,00	0,00	0,00	0,00	0,00	0,00	0,00	40.719.760,00	31.639.760,00	Dana Transfer Umum-Dana Alokasi Umum
2	1.01.01.2.01.0002	Koordinasi dan Penyusunan Dokumen RKA-SKPD													
			Jumlah Dokumen RKA-SKPD dan Laporan Hasil Koordinasi Penyusunan Dokumen RKA-SKPD	1 Dokumen	7.733.000,00	4.333.000,00	0,00	0,00	0,00	0,00	0,00	0,00	7.733.000,00	4.333.000,00	Dana Transfer Umum-Dana Alokasi Umum
3	1.01.01.2.01.0003	Koordinasi dan Penyusunan Dokumen Perubahan RKA-SKPD													
			Jumlah Dokumen Perubahan RKA-SKPD dan Laporan Hasil Koordinasi Penyusunan Dokumen Perubahan RKA-SKPD	1 Dokumen	9.581.700,00	6.845.700,00	0,00	0,00	0,00	0,00	0,00	0,00	9.581.700,00	6.845.700,00	Dana Transfer Umum-Dana Alokasi Umum
4	1.01.01.2.01.0004	Koordinasi dan Penyusunan DPA-SKPD													
			Jumlah Dokumen DPA-SKPD dan Laporan Hasil Koordinasi Penyusunan Dokumen DPA-SKPD	1 Dokumen	11.457.000,00	6.242.000,00	0,00	0,00	0,00	0,00	0,00	0,00	11.457.000,00	6.242.000,00	Dana Transfer Umum-Dana Alokasi Umum
5	1.01.01.2.01.0005	Koordinasi dan Penyusunan Perubahan DPA- SKPD													
			Jumlah Dokumen Perubahan DPA-SKPD dan Laporan Hasil Koordinasi Penyusunan Dokumen Perubahan DPA-SKPD	1 Dokumen	12.081.800,00	6.341.800,00	0,00	0,00	0,00	0,00	0,00	0,00	12.081.800,00	6.341.800,00	Dana Transfer Umum-Dana Alokasi Umum
6	1.01.01.2.01.0006	Koordinasi dan Penyusunan Laporan Capaian Kinerja dan Ikhtisar Realisasi Kinerja SKPD													
			Jumlah Laporan Capaian Kinerja dan Ikhtisar Realisasi Kinerja SKPD dan Laporan Hasil Koordinasi Penyusunan Laporan Capaian Kinerja dan Ikhtisar Realisasi Kinerja SKPD	16 Laporan	17.961.180,00	8.911.180,00	0,00	0,00	0,00	0,00	0,00	0,00	17.961.180,00	8.911.180,00	Dana Transfer Umum-Dana Alokasi Umum
7	1.01.01.2.01.0007	Evaluasi Kinerja Perangkat Daerah													
			Jumlah Laporan Evaluasi Kinerja Perangkat Daerah	6 Laporan	138.856.980,00	176.327.980,00	0,00	0,00	0,00	0,00	0,00	0,00	138.856.980,00	176.327.980,00	Dana Transfer Umum-Dana Alokasi Umum
	1.01.01.2.02	Administrasi Keuangan Perangkat Daerah	Persentase Layanan Administrasi Keuangan Perangkat Daerah	100 %											
8	1.01.01.2.02.0001	Penyediaan Gaji dan Tunjangan ASN													

No	Kode	Urusan / Bidang Urusan / Program / Kegiatan / Sub Kegiatan	Indikator Program / Kegiatan / Sub Kegiatan	Capaian Kinerja Dan Kerangka Pendanaan											
				Target	Pagu Indikatif Belanja (Rp)										Sumber Dana
					Operasi		Modal		Tidak Terduga		Transfer		Total		
					Sebelum	Sesudah	Sebelum	Sesudah	Sebelum	Sesudah	Sebelum	Sesudah	Sebelum	Sesudah	
1	2	3	4	5	6	7	8	9	10	11	12	13	14	15	16
			Jumlah Orang yang Menerima Gaji dan Tunjangan ASN	4911 Orang/bulan	514.725.588.786,00	0,00	0,00	0,00	0,00	0,00	0,00	0,00	514.725.588.786,00	0,00	Dana Transfer Umum-Dana Alokasi Umum
9	1.01.01.2.02.0001	Penyediaan Gaji dan Tunjangan ASN													
			Jumlah Orang yang Menerima Gaji dan Tunjangan ASN	5484 Orang/bulan	0,00	576.874.731.115,00	0,00	0,00	0,00	0,00	0,00	0,00	0,00	576.874.731.115,00	Dana Transfer Umum-Dana Alokasi Umum
10	1.01.01.2.02.0002	Penyediaan Administrasi Pelaksanaan Tugas ASN													
			Jumlah Dokumen Hasil Penyediaan Administrasi Pelaksanaan Tugas ASN	12 Dokumen	11.226.500,00	11.226.500,00	0,00	0,00	0,00	0,00	0,00	0,00	11.226.500,00	11.226.500,00	Dana Transfer Umum-Dana Alokasi Umum
11	1.01.01.2.02.0003	Pelaksanaan Penatausahaan dan Pengujian/Verifikasi Keuangan SKPD													
			Jumlah Dokumen Penatausahaan dan Pengujian/Verifikasi Keuangan SKPD	12 Dokumen	8.288.300,00	8.288.300,00	0,00	0,00	0,00	0,00	0,00	0,00	8.288.300,00	8.288.300,00	Dana Transfer Umum-Dana Alokasi Umum
12	1.01.01.2.02.0004	Koordinasi dan Pelaksanaan Akuntansi SKPD													
			Jumlah Dokumen Koordinasi dan Pelaksanaan Akuntansi SKPD	24 Dokumen	5.216.900,00	5.216.900,00	0,00	0,00	0,00	0,00	0,00	0,00	5.216.900,00	5.216.900,00	Dana Transfer Umum-Dana Alokasi Umum
13	1.01.01.2.02.0005	Koordinasi dan Penyusunan Laporan Keuangan Akhir Tahun SKPD													
			Jumlah Laporan Keuangan Akhir Tahun SKPD dan Laporan Hasil Koordinasi Penyusunan Laporan Keuangan Akhir Tahun SKPD	6 Laporan	3.143.000,00	3.143.000,00	0,00	0,00	0,00	0,00	0,00	0,00	3.143.000,00	3.143.000,00	Dana Transfer Umum-Dana Alokasi Umum
14	1.01.01.2.02.0006	Pengelolaan dan Penyiapan Bahan Tanggapan Pemeriksaan													
			Jumlah Dokumen Bahan Tanggapan Pemeriksaan dan Tindak Lanjut Pemeriksaan	1 Dokumen	5.036.700,00	5.036.700,00	0,00	0,00	0,00	0,00	0,00	0,00	5.036.700,00	5.036.700,00	Dana Transfer Umum-Dana Alokasi Umum
15	1.01.01.2.02.0007	Koordinasi dan Penyusunan Laporan Keuangan Bulanan/ Triwulanan/ Semesteran SKPD													
			Jumlah Laporan Keuangan Bulanan/ Triwulanan/ Semesteran SKPD dan Laporan Koordinasi Penyusunan Laporan Keuangan Bulanan/Triwulanan/Semesteran SKPD	26 Laporan	15.439.000,00	15.439.000,00	0,00	0,00	0,00	0,00	0,00	0,00	15.439.000,00	15.439.000,00	Dana Transfer Umum-Dana Alokasi Umum
16	1.01.01.2.02.0008	Penyusunan Pelaporan dan Analisis Prognosis Realisasi Anggaran													
			Jumlah Dokumen Pelaporan dan Analisis Prognosis Realisasi Anggaran	1 Dokumen	2.765.500,00	2.765.500,00	0,00	0,00	0,00	0,00	0,00	0,00	2.765.500,00	2.765.500,00	Dana Transfer Umum-Dana Alokasi Umum
	1.01.01.2.03	Administrasi Barang Milik Daerah pada Perangkat Daerah	Persentase Layanan Administrasi Barang Milik Daerah (BMD) pada Perangkat Daerah	100 %											
17	1.01.01.2.03.0001	Penyusunan Perencanaan Kebutuhan Barang Milik Daerah SKPD													
			Jumlah Rencana Kebutuhan Barang Milik Daerah SKPD	1 Dokumen	24.477.500,00	24.477.500,00	0,00	0,00	0,00	0,00	0,00	0,00	24.477.500,00	24.477.500,00	Dana Transfer Umum-Dana Alokasi Umum
18	1.01.01.2.03.0005	Rekonsiliasi dan Penyusunan Laporan Barang Milik Daerah pada SKPD													
			Jumlah Laporan Rekonsiliasi dan Penyusunan Laporan Barang Milik Daerah pada SKPD	1 Laporan	98.062.400,00	98.062.400,00	0,00	0,00	0,00	0,00	0,00	0,00	98.062.400,00	98.062.400,00	Dana Transfer Umum-Dana Alokasi Umum

No	Kode	Urusan / Bidang Urusan / Program / Kegiatan / Sub Kegiatan	Indikator Program / Kegiatan / Sub Kegiatan	Capaian Kinerja Dan Kerangka Pendanaan											
				Target	Pagu Indikatif Belanja (Rp)										Sumber Dana
					Operasi		Modal		Tidak Terduga		Transfer		Total		
					Sebelum	Sesudah	Sebelum	Sesudah	Sebelum	Sesudah	Sebelum	Sesudah	Sebelum	Sesudah	
1	2	3	4	5	6	7	8	9	10	11	12	13	14	15	16
19	1.01.01.2.03.0006	Penatausahaan Barang Milik Daerah pada SKPD													
			Jumlah Laporan Penatausahaan Barang Milik Daerah pada SKPD	1 Laporan	10.192.800,00	10.192.800,00	0,00	0,00	0,00	0,00	0,00	0,00	10.192.800,00	10.192.800,00	Dana Transfer Umum-Dana Alokasi Umum
	1.01.01.2.05	Administrasi Kepegawaian Perangkat Daerah	Persentase Layanan Administrasi Kepegawaian Perangkat Daerah	100 %											
20	1.01.01.2.05.0004	Koordinasi dan Pelaksanaan Sistem Informasi Kepegawaian													
			Jumlah Dokumen Hasil Koordinasi dan Pelaksanaaan Sistem Informasi Kepegawaian	1 Dokumen	2.209.800,00	2.209.800,00	0,00	0,00	0,00	0,00	0,00	0,00	2.209.800,00	2.209.800,00	Dana Transfer Umum-Dana Alokasi Umum
21	1.01.01.2.05.0010	Sosialisasi Peraturan Perundang-Undangan													
			0	300 0	0,00	400.462.700,00	0,00	0,00	0,00	0,00	0,00	0,00	0,00	400.462.700,00	DBH Cukai Hasil Tembakau (CHT)
22	1.01.01.2.05.0010	Sosialisasi Peraturan Perundang-Undangan													
			[object Object]	[object Object]	277.500.000,00	0,00	0,00	0,00	0,00	0,00	0,00	0,00	277.500.000,00	0,00	DBH Cukai Hasil Tembakau (CHT)
23	1.01.01.2.05.0011	Bimbingan Teknis Implementasi Peraturan Perundang-Undangan													
			Jumlah Orang yang Mengikuti Bimbingan Teknis Implementasi Peraturan Perundang-Undangan	100 Orang	4.641.400,00	4.641.400,00	0,00	0,00	0,00	0,00	0,00	0,00	4.641.400,00	4.641.400,00	Dana Transfer Umum-Dana Alokasi Umum
	1.01.01.2.06	Administrasi Umum Perangkat Daerah	Persentase Layanan Administrasi Umum Perangkat Daerah	100 %											
24	1.01.01.2.06.0001	Penyediaan Komponen Instalasi Listrik/Penerangan Bangunan Kantor													
			Jumlah Paket Komponen Instalasi Listrik/Penerangan Bangunan Kantor yang Disediakan	4 Paket	12.722.200,00	12.722.200,00	0,00	0,00	0,00	0,00	0,00	0,00	12.722.200,00	12.722.200,00	Dana Transfer Umum-Dana Alokasi Umum
25	1.01.01.2.06.0003	Penyediaan Peralatan Rumah Tangga													
			Jumlah Paket Peralatan Rumah Tangga yang Disediakan	5 Paket	11.818.100,00	11.818.100,00	0,00	0,00	0,00	0,00	0,00	0,00	11.818.100,00	11.818.100,00	Dana Transfer Umum-Dana Alokasi Umum
26	1.01.01.2.06.0004	Penyediaan Bahan Logistik Kantor													
			Jumlah Paket Bahan Logistik Kantor yang Disediakan	12 Paket	134.904.000,00	134.904.000,00	0,00	0,00	0,00	0,00	0,00	0,00	134.904.000,00	134.904.000,00	Dana Transfer Umum-Dana Alokasi Umum
27	1.01.01.2.06.0005	Penyediaan Barang Cetakan dan Penggandaan													
			Jumlah Paket Barang Cetakan dan Penggandaan yang Disediakan	7 Paket	44.184.800,00	44.184.800,00	0,00	0,00	0,00	0,00	0,00	0,00	44.184.800,00	44.184.800,00	Dana Transfer Umum-Dana Alokasi Umum
28	1.01.01.2.06.0007	Penyediaan Bahan/Material													
			Jumlah Paket Bahan/Material yang Disediakan	2 Paket	28.879.000,00	28.879.000,00	0,00	0,00	0,00	0,00	0,00	0,00	28.879.000,00	28.879.000,00	Dana Transfer Umum-Dana Alokasi Umum
29	1.01.01.2.06.0008	Fasilitasi Kunjungan Tamu													
			Jumlah Laporan Fasilitasi Kunjungan Tamu	12 Laporan	2.174.800,00	2.174.800,00	0,00	0,00	0,00	0,00	0,00	0,00	2.174.800,00	2.174.800,00	Dana Transfer Umum-Dana Alokasi Umum
30	1.01.01.2.06.0009	Penyelenggaraan Rapat Koordinasi dan Konsultasi SKPD													
			Jumlah Laporan Penyelenggaraan Rapat Koordinasi dan Konsultasi SKPD	12 Laporan	110.316.050,00	110.316.050,00	0,00	0,00	0,00	0,00	0,00	0,00	110.316.050,00	110.316.050,00	Dana Transfer Umum-Dana Alokasi Umum

No	Kode	Urusan / Bidang Urusan / Program / Kegiatan / Sub Kegiatan	Indikator Program / Kegiatan / Sub Kegiatan	Capaian Kinerja Dan Kerangka Pendanaan											
				Target	Pagu Indikatif Belanja (Rp)										Sumber Dana
					Operasi		Modal		Tidak Terduga		Transfer		Total		
					Sebelum	Sesudah	Sebelum	Sesudah	Sebelum	Sesudah	Sebelum	Sesudah	Sebelum	Sesudah	
1	2	3	4	5	6	7	8	9	10	11	12	13	14	15	16
31	1.01.01.2.06.0010	Penatausahaan Arsip Dinamis pada SKPD													
			Jumlah Dokumen Penatausahaan Arsip Dinamis pada SKPD	4 Dokumen	18.482.400,00	18.482.400,00	0,00	0,00	0,00	0,00	0,00	0,00	18.482.400,00	18.482.400,00	Dana Transfer Umum-Dana Alokasi Umum
	1.01.01.2.07	Pengadaan Barang Milik Daerah Penunjang Urusan Pemerintah Daerah	Barang Milik Daerah (BMD) Penunjang Urusan Pemerintah Daerah yang Diadakan	1 Jenis											
32	1.01.01.2.07.0005	Pengadaan Mebel													
			Jumlah Paket Mebel yang Disediakan	97 Unit	584.200,00	584.200,00	144.052.800,00	144.052.800,00	0,00	0,00	0,00	0,00	144.637.000,00	144.637.000,00	Dana Transfer Umum-Dana Alokasi Umum
33	1.01.01.2.07.0006	Pengadaan Peralatan dan Mesin Lainnya													
			Jumlah Unit Peralatan dan Mesin Lainnya yang Disediakan	6 Unit	0,00	2.490.300,00	0,00	47.509.700,00	0,00	0,00	0,00	0,00	0,00	50.000.000,00	Dana Transfer Umum-Dana Alokasi Umum
	1.01.01.2.08	Penyediaan Jasa Penunjang Urusan Pemerintahan Daerah	Jumlah Laporan Penyediaan Jasa Penunjang Urusan Pemerintahan Daerah	1 Jenis											
34	1.01.01.2.08.0002	Penyediaan Jasa Komunikasi, Sumber Daya Air dan Listrik													
			Jumlah Laporan Penyediaan Jasa Komunikasi, Sumber Daya Air dan Listrik yang Disediakan	12 Laporan	354.600.000,00	354.600.000,00	0,00	0,00	0,00	0,00	0,00	0,00	354.600.000,00	354.600.000,00	Dana Transfer Umum-Dana Alokasi Umum
35	1.01.01.2.08.0004	Penyediaan Jasa Pelayanan Umum Kantor													
			Jumlah Laporan Penyediaan Jasa Pelayanan Umum Kantor yang Disediakan	12 Laporan	135.924.000,00	37.194.000,00	0,00	0,00	0,00	0,00	0,00	0,00	135.924.000,00	37.194.000,00	Dana Transfer Umum-Dana Alokasi Umum
	1.01.01.2.09	Pemeliharaan Barang Milik Daerah Penunjang Urusan Pemerintahan Daerah	Barang Milik Daerah (BMD) Penunjang Urusan Pemerintahan Daerah yang Dipelihara	4 Jenis											
36	1.01.01.2.09.0001	Penyediaan Jasa Pemeliharaan, Biaya Pemeliharaan, dan Pajak Kendaraan Perorangan Dinas atau Kendaraan Dinas Jabatan													
			Jumlah Kendaraan Perorangan Dinas atau Kendaraan Dinas Jabatan yang Dipelihara dan dibayarkan Pajaknya	94 Unit	238.100.000,00	238.100.000,00	0,00	0,00	0,00	0,00	0,00	0,00	238.100.000,00	238.100.000,00	Dana Transfer Umum-Dana Alokasi Umum
37	1.01.01.2.09.0005	Pemeliharaan Mebel													
			Jumlah Mebel yang Dipelihara	63 Unit	5.507.000,00	5.507.000,00	0,00	0,00	0,00	0,00	0,00	0,00	5.507.000,00	5.507.000,00	Dana Transfer Umum-Dana Alokasi Umum
38	1.01.01.2.09.0006	Pemeliharaan Peralatan dan Mesin Lainnya													
			Jumlah Peralatan dan Mesin Lainnya yang Dipelihara	86 Unit	66.417.000,00	66.417.000,00	0,00	0,00	0,00	0,00	0,00	0,00	66.417.000,00	66.417.000,00	Dana Transfer Umum-Dana Alokasi Umum
39	1.01.01.2.09.0009	Pemeliharaan/Rehabilitasi Gedung Kantor dan Bangunan Lainnya													
			Jumlah Gedung Kantor dan Bangunan Lainnya yang Dipelihara/Direhabilitasi	17 Unit	43.570.000,00	43.570.000,00	0,00	0,00	0,00	0,00	0,00	0,00	43.570.000,00	43.570.000,00	Dana Transfer Umum-Dana Alokasi Umum
40	1.01.01.2.09.0010	Pemeliharaan/Rehabilitasi Sarana dan Prasarana Gedung Kantor atau Bangunan Lainnya													
			Jumlah Sarana dan Prasarana Gedung Kantor atau Bangunan Lainnya yang Dipelihara/Direhabilitasi	0 Unit	0,00	0,00	0,00	0,00	0,00	0,00	0,00	0,00	0,00	0,00	Dana Transfer Umum-Dana Alokasi Umum

No	Kode	Urusan / Bidang Urusan / Program / Kegiatan / Sub Kegiatan	Indikator Program / Kegiatan / Sub Kegiatan	Capaian Kinerja Dan Kerangka Pendanaan											
				Target	Pagu Indikatif Belanja (Rp)										Sumber Dana
					Operasi		Modal		Tidak Terduga		Transfer		Total		
					Sebelum	Sesudah	Sebelum	Sesudah	Sebelum	Sesudah	Sebelum	Sesudah	Sebelum	Sesudah	
1	2	3	4	5	6	7	8	9	10	11	12	13	14	15	16
	1.01.02	PROGRAM PENGELOLAAN PENDIDIKAN	Persentase Satuan Pendidikan Nonformal/Kesetaraan yang Terakreditasi Minimal B Persentase Satuan Pendidikan Anak Usia Dini (PAUD) yang Terakreditasi Minimal B Persentase Satuan Pendidikan Sekolah Menengah Pertama yang Terakreditasi Minimal B Persentase Satuan Pendidikan Sekolah Dasar yang Terakreditasi minimal B	100 % 23.26 % 91.01 % 99.61 %											
	1.01.02.2.01	Pengelolaan Pendidikan Sekolah Dasar	Jumlah Satuan Pendidikan Sekolah Dasar yang Terakreditasi minimal B	488 Satua Pendidikan											
41	1.01.02.2.01.0001	Pembangunan Unit Sekolah Baru (USB)													
			Jumlah Sekolah Baru yang Telah Dibangun	0 Unit	0,00	0,00	0,00	0,00	0,00	0,00	0,00	0,00	0,00	0,00	Dana Transfer Umum-Dana Alokasi Umum
42	1.01.02.2.01.0001	Pembangunan Unit Sekolah Baru (USB)													
			Jumlah Sekolah Baru yang Telah Dibangun	0 Unit	0,00	0,00	0,00	0,00	0,00	0,00	0,00	0,00	0,00	0,00	Dana Transfer Umum-Dana Alokasi Umum
43	1.01.02.2.01.0004	Pembangunan Ruang Unit Kesehatan Sekolah													
			Jumlah Ruang Unit Kesehatan Sekolah yang Telah Dibangun	1 Ruang	0,00	0,00	304.129.400,00	0,00	0,00	0,00	0,00	0,00	304.129.400,00	0,00	DAK Fisik-Bidang Pendidikan-Reguler-SD
44	1.01.02.2.01.0004	Pembangunan Ruang Unit Kesehatan Sekolah													
			Jumlah Ruang Unit Kesehatan Sekolah yang Telah Dibangun	1 Ruang	0,00	0,00	0,00	277.571.000,00	0,00	0,00	0,00	0,00	0,00	277.571.000,00	DAK Fisik-Bidang Pendidikan-Reguler-SD
45	1.01.02.2.01.0005	Pembangunan Perpustakaan Sekolah													
			Jumlah Perpustakaan Sekolah yang Telah Dibangun	1 Ruang	0,00	0,00	0,00	0,00	0,00	0,00	0,00	0,00	0,00	0,00	-
46	1.01.02.2.01.0005	Pembangunan Perpustakaan Sekolah													
			Jumlah Perpustakaan Sekolah yang Telah Dibangun	0 Ruang	0,00	0,00	0,00	0,00	0,00	0,00	0,00	0,00	0,00	0,00	-
47	1.01.02.2.01.0006	Pembangunan Sarana, Prasarana dan Utilitas Sekolah													
			Jumlah Sarana, Prasarana dan Utilitas Sekolah yang Telah Dibangun	45 Unit	0,00	0,00	160.000.000,00	0,00	0,00	0,00	0,00	0,00	160.000.000,00	0,00	DAK Fisik-Bidang Pendidikan-Reguler-SD Dana Transfer Umum-Dana Alokasi Umum
48	1.01.02.2.01.0006	Pembangunan Sarana, Prasarana dan Utilitas Sekolah													
			Jumlah Sarana, Prasarana dan Utilitas Sekolah yang Telah Dibangun	45 Unit	0,00	0,00	0,00	160.000.000,00	0,00	0,00	0,00	0,00	0,00	160.000.000,00	Dana Transfer Umum-Dana Alokasi Umum
49	1.01.02.2.01.0009	Rehabilitasi Sedang/Berat Ruang Guru/Kepala Sekolah/TU													
			Jumlah Ruang Guru/Kepala Sekolah/TU yang Telah Direhabilitasi Sedang/Berat	5 Ruang	400.000.000,00	0,00	354.180.900,00	0,00	0,00	0,00	0,00	0,00	754.180.900,00	0,00	DAK Fisik-Bidang Pendidikan-Reguler-SD Dana Transfer Umum-Dana Alokasi Umum
50	1.01.02.2.01.0009	Rehabilitasi Sedang/Berat Ruang Guru/Kepala Sekolah/TU													
			Jumlah Ruang Guru/Kepala Sekolah/TU yang Telah Direhabilitasi Sedang/Berat	4 Ruang	0,00	400.000.000,00	0,00	316.707.900,00	0,00	0,00	0,00	0,00	0,00	716.707.900,00	DAK Fisik-Bidang Pendidikan-Reguler-SD Dana Transfer Umum-Dana Alokasi Umum

No	Kode	Urusan / Bidang Urusan / Program / Kegiatan / Sub Kegiatan	Indikator Program / Kegiatan / Sub Kegiatan	Capaian Kinerja Dan Kerangka Pendanaan											
				Target	Pagu Indikatif Belanja (Rp)										Sumber Dana
					Operasi		Modal		Tidak Terduga		Transfer		Total		
					Sebelum	Sesudah	Sebelum	Sesudah	Sebelum	Sesudah	Sebelum	Sesudah	Sebelum	Sesudah	
1	2	3	4	5	6	7	8	9	10	11	12	13	14	15	16
51	1.01.02.2.01.0011	Rehabilitasi Sedang/Berat Perpustakaan Sekolah													
			Jumlah Perpustakaan Sekolah yang Telah Direhabilitasi Sedang/Berat	3 Ruang	46.500.000,00	0,00	183.490.620,00	0,00	0,00	0,00	0,00	0,00	229.990.620,00	0,00	DAK Fisik-Bidang Pendidikan-Reguler-SD Dana Transfer Umum-Dana Alokasi Umum
52	1.01.02.2.01.0011	Rehabilitasi Sedang/Berat Perpustakaan Sekolah													
			Jumlah Perpustakaan Sekolah yang Telah Direhabilitasi Sedang/Berat	4 Ruang	0,00	50.000.000,00	0,00	179.990.620,00	0,00	0,00	0,00	0,00	0,00	229.990.620,00	Dana Transfer Umum-Dana Alokasi Umum
53	1.01.02.2.01.0013	Rehabilitasi Sedang/Berat Rumah Dinas Kepala Sekolah/Guru/Penjaga Sekolah													
			Jumlah Rumah Dinas Kepala Sekolah, Guru, Penjaga Sekolah yang Telah DiRehabilitasi Sedang/Berat	0 Unit	0,00	0,00	0,00	0,00	0,00	0,00	0,00	0,00	0,00	0,00	Dana Transfer Umum-Dana Alokasi Umum
54	1.01.02.2.01.0013	Rehabilitasi Sedang/Berat Rumah Dinas Kepala Sekolah/Guru/Penjaga Sekolah													
			Jumlah Rumah Dinas Kepala Sekolah, Guru, Penjaga Sekolah yang Telah DiRehabilitasi Sedang/Berat	0 Unit	0,00	0,00	0,00	0,00	0,00	0,00	0,00	0,00	0,00	0,00	Dana Transfer Umum-Dana Alokasi Umum
55	1.01.02.2.01.0014	Pengadaan Mebel Sekolah													
			Jumlah Mebel sekolah yang Tersedia	3 Paket	0,00	0,00	200.000.000,00	0,00	0,00	0,00	0,00	0,00	200.000.000,00	0,00	Dana Transfer Umum-Dana Alokasi Umum
56	1.01.02.2.01.0014	Pengadaan Mebel Sekolah													
			Jumlah Mebel sekolah yang Tersedia	9 Paket	0,00	0,00	0,00	511.520.300,00	0,00	0,00	0,00	0,00	0,00	511.520.300,00	DAK Fisik-Bidang Pendidikan-Reguler-SD Dana Transfer Umum-Dana Alokasi Umum
57	1.01.02.2.01.0016	Pengadaan Perlengkapan Sekolah													
			Jumlah Perlengkapan Sekolah yang Tersedia	160 Paket	2.300,00	0,00	1.832.057.900,00	0,00	0,00	0,00	0,00	0,00	1.832.060.200,00	0,00	Dana Transfer Umum-Dana Alokasi Umum
58	1.01.02.2.01.0016	Pengadaan Perlengkapan Sekolah													
			Jumlah Perlengkapan Sekolah yang Tersedia	118 Paket	0,00	2.300,00	0,00	1.832.057.900,00	0,00	0,00	0,00	0,00	0,00	1.832.060.200,00	Dana Transfer Umum-Dana Alokasi Umum
59	1.01.02.2.01.0021	Penyediaan Biaya Personil Peserta Didik Sekolah Dasar													
			Jumlah Peserta Didik Sekolah Menengah Atas yang Menerima Biaya Personil Peserta Didik	30848 Peserta Didik	8.743.512.528,00	0,00	0,00	0,00	0,00	0,00	0,00	0,00	8.743.512.528,00	0,00	Dana Transfer Umum-Dana Alokasi Umum
60	1.01.02.2.01.0021	Penyediaan Biaya Personil Peserta Didik Sekolah Dasar													
			Jumlah Peserta Didik Sekolah Menengah Atas yang Menerima Biaya Personil Peserta Didik	30848 Peserta Didik	0,00	8.743.512.528,00	0,00	0,00	0,00	0,00	0,00	0,00	0,00	8.743.512.528,00	Dana Transfer Umum-Dana Alokasi Umum
61	1.01.02.2.01.0022	Pengadaan Alat Praktik dan Peraga Siswa													
			Jumlah Alat Praktik dan Peraga Siswa yang Tersedia	47 Paket	137.500.000,00	0,00	5.705.119.200,00	0,00	0,00	0,00	0,00	0,00	5.842.619.200,00	0,00	DAK Fisik-Bidang Pendidikan-Reguler-SD Dana Transfer Umum-Dana Alokasi Umum
62	1.01.02.2.01.0022	Pengadaan Alat Praktik dan Peraga Siswa													

No	Kode	Urusan / Bidang Urusan / Program / Kegiatan / Sub Kegiatan	Indikator Program / Kegiatan / Sub Kegiatan	Capaian Kinerja Dan Kerangka Pendanaan											
				Target	Pagu Indikatif Belanja (Rp)										Sumber Dana
					Operasi		Modal		Tidak Terduga		Transfer		Total		
					Sebelum	Sesudah	Sebelum	Sesudah	Sebelum	Sesudah	Sebelum	Sesudah	Sebelum	Sesudah	
1	2	3	4	5	6	7	8	9	10	11	12	13	14	15	16
			Jumlah Alat Praktik dan Peraga Siswa yang Tersedia	61 Paket	0,00	137.500.000,00	0,00	5.705.119.200,00	0,00	0,00	0,00	0,00	0,00	5.842.619.200,00	DAK Fisik-Bidang Pendidikan-Reguler-SD Dana Transfer Umum-Dana Alokasi Umum
63	1.01.02.2.01.0025	Pembinaan Minat, Bakat dan Kreativitas Siswa													
			Jumlah Siswa yang Mengikuti Ajang Kompetisi/Lomba Akademik dan Non Akademik	800 Peserta Didik	594.066.980,00	0,00	0,00	0,00	0,00	0,00	0,00	0,00	594.066.980,00	0,00	Dana Transfer Umum-Dana Alokasi Umum
64	1.01.02.2.01.0025	Pembinaan Minat, Bakat dan Kreativitas Siswa													
			Jumlah Siswa yang Mengikuti Ajang Kompetisi/Lomba Akademik dan Non Akademik	800 Peserta Didik	0,00	594.066.980,00	0,00	0,00	0,00	0,00	0,00	0,00	0,00	594.066.980,00	Dana Transfer Umum-Dana Alokasi Umum
65	1.01.02.2.01.0026	Penyediaan Pendidik dan Tenaga Kependidikan bagi Satuan Pendidikan Sekolah Dasar													
			Jumlah Pendidik dan Tenaga Kependidikan yang Tersedia pada Satuan Pendidikan Sekolah Dasar	1563 Orang	7.041.200,00	0,00	0,00	0,00	0,00	0,00	0,00	0,00	7.041.200,00	0,00	Dana Transfer Umum-Dana Alokasi Umum
66	1.01.02.2.01.0026	Penyediaan Pendidik dan Tenaga Kependidikan bagi Satuan Pendidikan Sekolah Dasar													
			Jumlah Pendidik dan Tenaga Kependidikan yang Tersedia pada Satuan Pendidikan Sekolah Dasar	1563 Orang	0,00	7.041.200,00	0,00	0,00	0,00	0,00	0,00	0,00	0,00	7.041.200,00	Dana Transfer Umum-Dana Alokasi Umum
67	1.01.02.2.01.0027	Pengembangan Karir Pendidik dan Tenaga Kependidikan pada Satuan Pendidikan Sekolah Dasar													
			Jumlah Pendidik dan Tenaga Kependidikan yang Mendapatkan Fasilitasi Kenaikan Pangkat/Golongan, Pemberian Promosi, Peningkatan Kompetensi dan Kualifikasi	4772 Orang	789.883.510,00	0,00	0,00	0,00	0,00	0,00	0,00	0,00	789.883.510,00	0,00	Dana Transfer Umum-Dana Alokasi Umum
68	1.01.02.2.01.0027	Pengembangan Karir Pendidik dan Tenaga Kependidikan pada Satuan Pendidikan Sekolah Dasar													
			Jumlah Pendidik dan Tenaga Kependidikan yang Mendapatkan Fasilitasi Kenaikan Pangkat/Golongan, Pemberian Promosi, Peningkatan Kompetensi dan Kualifikasi	4772 Orang	0,00	789.883.510,00	0,00	0,00	0,00	0,00	0,00	0,00	0,00	789.883.510,00	Dana Transfer Umum-Dana Alokasi Umum
69	1.01.02.2.01.0028	Pembinaan Kelembagaan dan Manajemen Sekolah													
			Jumlah Sekolah Menengah Dasar yang Dilaksanakan Pembinaan Kelembagaan dan manajemen sekolah	486 Satuan Pendidikan	55.816.500,00	0,00	0,00	0,00	0,00	0,00	0,00	0,00	55.816.500,00	0,00	Dana Transfer Umum-Dana Alokasi Umum
70	1.01.02.2.01.0028	Pembinaan Kelembagaan dan Manajemen Sekolah													
			Jumlah Sekolah Menengah Dasar yang Dilaksanakan Pembinaan Kelembagaan dan manajemen sekolah	486 Satuan Pendidikan	0,00	41.516.500,00	0,00	0,00	0,00	0,00	0,00	0,00	0,00	41.516.500,00	Dana Transfer Umum-Dana Alokasi Umum
71	1.01.02.2.01.0029	Pengelolaan Dana BOS Sekolah Dasar													
			Jumlah Sekolah Dasar yang Mengelola Dana BOS	486 Satuan Pendidikan	44.393.012.100,00	0,00	9.836.578.000,00	0,00	0,00	0,00	0,00	0,00	54.229.590.100,00	0,00	DAK Non Fisik-BOS Reguler Dana Transfer Umum-Dana Alokasi Umum

No	Kode	Urusan / Bidang Urusan / Program / Kegiatan / Sub Kegiatan	Indikator Program / Kegiatan / Sub Kegiatan	Capaian Kinerja Dan Kerangka Pendanaan											
				Target	Pagu Indikatif Belanja (Rp)										Sumber Dana
					Operasi		Modal		Tidak Terduga		Transfer		Total		
					Sebelum	Sesudah	Sebelum	Sesudah	Sebelum	Sesudah	Sebelum	Sesudah	Sebelum	Sesudah	
1	2	3	4	5	6	7	8	9	10	11	12	13	14	15	16
72	1.01.02.2.01.0029	Pengelolaan Dana BOS Sekolah Dasar													
			Jumlah Sekolah Dasar yang Mengelola Dana BOS	486 Satuan Pendidikan	0,00	44.612.145.387,00	0,00	9.836.578.000,00	0,00	0,00	0,00	0,00	0,00	54.448.723.387,00	DAK Non Fisik-BOS Reguler Dana Transfer Umum-Dana Alokasi Umum
73	1.01.02.2.01.0030	Peningkatan Kapasitas Pengelolaan Dana BOS Sekolah Dasar													
			Jumlah Tenaga Pengelola yang Meningkat Kapasitasnya dalam Pengelolaan Dana BOS Sekolah Dasar	486 Orang	27.581.100,00	0,00	0,00	0,00	0,00	0,00	0,00	0,00	27.581.100,00	0,00	Dana Transfer Umum-Dana Alokasi Umum
74	1.01.02.2.01.0030	Peningkatan Kapasitas Pengelolaan Dana BOS Sekolah Dasar													
			Jumlah Tenaga Pengelola yang Meningkat Kapasitasnya dalam Pengelolaan Dana BOS Sekolah Dasar	486 Orang	0,00	27.581.100,00	0,00	0,00	0,00	0,00	0,00	0,00	0,00	27.581.100,00	Dana Transfer Umum-Dana Alokasi Umum
75	1.01.02.2.01.0031	Pembangunan Laboratorium Sekolah Dasar													
			Jumlah Ruang Laboratorium Sekolah Dasar yang Telah Dibangun	10 Ruang	0,00	0,00	771.185.600,00	0,00	0,00	0,00	0,00	0,00	771.185.600,00	0,00	DAK Fisik-Bidang Pendidikan-Reguler-SD
76	1.01.02.2.01.0031	Pembangunan Laboratorium Sekolah Dasar													
			Jumlah Ruang Laboratorium Sekolah Dasar yang Telah Dibangun	3 Ruang	0,00	0,00	0,00	757.061.300,00	0,00	0,00	0,00	0,00	0,00	757.061.300,00	DAK Fisik-Bidang Pendidikan-Reguler-SD
77	1.01.02.2.01.0038	Koordinasi, Perencanaan, Supervisi dan Evaluasi Layanan di Bidang Pendidikan													
			Jumlah Dokumen Hasil Koordinasi, Perencanaan, Supervisi dan Evaluasi Layanan di Bidang Pendidikan	486 Dokumen	25.000.000,00	0,00	0,00	0,00	0,00	0,00	0,00	0,00	25.000.000,00	0,00	Dana Transfer Umum-Dana Alokasi Umum
78	1.01.02.2.01.0038	Koordinasi, Perencanaan, Supervisi dan Evaluasi Layanan di Bidang Pendidikan													
			Jumlah Dokumen Hasil Koordinasi, Perencanaan, Supervisi dan Evaluasi Layanan di Bidang Pendidikan	486 Dokumen	0,00	25.000.000,00	0,00	0,00	0,00	0,00	0,00	0,00	0,00	25.000.000,00	Dana Transfer Umum-Dana Alokasi Umum
79	1.01.02.2.01.0047	Pembangunan Ruang Kelas Baru													
			Jumlah Ruang Kelas Baru yang Bertambah	4 Ruang	0,00	0,00	0,00	0,00	0,00	0,00	0,00	0,00	0,00	0,00	-
80	1.01.02.2.01.0047	Pembangunan Ruang Kelas Baru													
			Jumlah Ruang Kelas Baru yang Bertambah	0 Ruang	0,00	0,00	0,00	0,00	0,00	0,00	0,00	0,00	0,00	0,00	-
81	1.01.02.2.01.0048	Rehabilitasi Sedang/Berat Sarana, Prasarana dan Utilitas Sekolah													
			Jumlah Sarana, Prasarana dan Utilitas Sekolah yang Telah Direhabilitasi Sedang/Berat	8 Unit	0,00	0,00	964.664.800,00	0,00	0,00	0,00	0,00	0,00	964.664.800,00	0,00	DAK Fisik-Bidang Pendidikan-Reguler-SD Dana Transfer Umum-Dana Alokasi Umum
82	1.01.02.2.01.0048	Rehabilitasi Sedang/Berat Sarana, Prasarana dan Utilitas Sekolah													
			Jumlah Sarana, Prasarana dan Utilitas Sekolah yang Telah Direhabilitasi Sedang/Berat	9 Unit	0,00	0,00	0,00	908.409.353,00	0,00	0,00	0,00	0,00	0,00	908.409.353,00	DAK Fisik-Bidang Pendidikan-Reguler-SD Dana Transfer Umum-Dana Alokasi Umum

No	Kode	Urusan / Bidang Urusan / Program / Kegiatan / Sub Kegiatan	Indikator Program / Kegiatan / Sub Kegiatan	Capaian Kinerja Dan Kerangka Pendanaan											
				Target	Pagu Indikatif Belanja (Rp)										Sumber Dana
					Operasi		Modal		Tidak Terduga		Transfer		Total		
					Sebelum	Sesudah	Sebelum	Sesudah	Sebelum	Sesudah	Sebelum	Sesudah	Sebelum	Sesudah	
1	2	3	4	5	6	7	8	9	10	11	12	13	14	15	16
83	1.01.02.2.01.0049	Bimbingan Teknis, Pelatihan, dan/atau Magang/PKL untuk Peningkatan Kapasitas Bidang Pendidikan													
			Jumlah Peserta Bimbingan Teknis, Pelatihan, dan/atau Magang/PKL untuk Peningkatan Kapasitas Bidang Pendidikan yang dilaksanakan	486 Orang	354.418.800,00	0,00	0,00	0,00	0,00	0,00	0,00	0,00	354.418.800,00	0,00	Dana Transfer Umum-Dana Alokasi Umum
84	1.01.02.2.01.0049	Bimbingan Teknis, Pelatihan, dan/atau Magang/PKL untuk Peningkatan Kapasitas Bidang Pendidikan													
			Jumlah Peserta Bimbingan Teknis, Pelatihan, dan/atau Magang/PKL untuk Peningkatan Kapasitas Bidang Pendidikan yang dilaksanakan	486 Orang	0,00	332.355.300,00	0,00	0,00	0,00	0,00	0,00	0,00	0,00	332.355.300,00	Dana Transfer Umum-Dana Alokasi Umum
85	1.01.02.2.01.0050	Penyelenggaraan Proses Belajar Bagi Peserta Didik													
			Jumlah Satuan Pendidikan yang Menyelenggarakan Proses Belajar	486 Satuan Pendidikan	2.440.471.100,00	0,00	0,00	0,00	0,00	0,00	0,00	0,00	2.440.471.100,00	0,00	Dana Transfer Umum-Dana Alokasi Umum
86	1.01.02.2.01.0050	Penyelenggaraan Proses Belajar Bagi Peserta Didik													
			Jumlah Satuan Pendidikan yang Menyelenggarakan Proses Belajar	486 Satuan Pendidikan	0,00	2.202.304.300,00	0,00	0,00	0,00	0,00	0,00	0,00	0,00	2.202.304.300,00	Dana Transfer Umum-Dana Alokasi Umum
87	1.01.02.2.01.0051	Rehabilitasi Sedang/Berat Ruang Kelas Sekolah													
			Jumlah Ruang Kelas Sekolah yang Telah Direhabilitasi Sedang/Berat	45 Ruang	127.000.000,00	0,00	2.694.563.900,00	0,00	0,00	0,00	0,00	0,00	2.821.563.900,00	0,00	Bantuan Keuangan Khusus dari Pemerintah Provinsi DAK Fisik-Bidang Pendidikan-Reguler-SD Dana Transfer Umum-Dana Alokasi Umum
88	1.01.02.2.01.0051	Rehabilitasi Sedang/Berat Ruang Kelas Sekolah													
			Jumlah Ruang Kelas Sekolah yang Telah Direhabilitasi Sedang/Berat	16 Ruang	0,00	127.000.000,00	0,00	2.817.398.300,00	0,00	0,00	0,00	0,00	0,00	2.944.398.300,00	Bantuan Keuangan Khusus dari Pemerintah Provinsi DAK Fisik-Bidang Pendidikan-Reguler-SD Dana Transfer Umum-Dana Alokasi Umum
	1.01.02.2.02	Pengelolaan Pendidikan Sekolah Menengah Pertama	Jumlah Satuan Pendidikan Sekolah Menengah Pertama yang Terakreditasi Minimal B	88 Satuan Pendidikan											
89	1.01.02.2.02.0012	Pembangunan Sarana, Prasarana dan Utilitas Sekolah													
			Jumlah Sarana, Prasarana dan Utilitas Sekolah yang Telah Dibangun	2 Unit	0,00	0,00	0,00	0,00	0,00	0,00	0,00	0,00	0,00	0,00	-
90	1.01.02.2.02.0012	Pembangunan Sarana, Prasarana dan Utilitas Sekolah													
			Jumlah Sarana, Prasarana dan Utilitas Sekolah yang Telah Dibangun	2 Unit	0,00	0,00	0,00	0,00	0,00	0,00	0,00	0,00	0,00	0,00	-
91	1.01.02.2.02.0014	Rehabilitasi Sedang/Berat Ruang Kelas Sekolah													
			Jumlah Ruang kelas sekolah yang Telah Direhabilitasi Sedang/Berat	26 Ruang	200.000.000,00	0,00	1.774.492.200,00	0,00	0,00	0,00	0,00	0,00	1.974.492.200,00	0,00	DAK Fisik-Bidang Pendidikan-Reguler-SMP Dana Transfer Umum-Dana Alokasi Umum
92	1.01.02.2.02.0014	Rehabilitasi Sedang/Berat Ruang Kelas Sekolah													

No	Kode	Urusan / Bidang Urusan / Program / Kegiatan / Sub Kegiatan	Indikator Program / Kegiatan / Sub Kegiatan	Capaian Kinerja Dan Kerangka Pendanaan											
				Target	Pagu Indikatif Belanja (Rp)										Sumber Dana
					Operasi		Modal		Tidak Terduga		Transfer		Total		
					Sebelum	Sesudah	Sebelum	Sesudah	Sebelum	Sesudah	Sebelum	Sesudah	Sebelum	Sesudah	
1	2	3	4	5	6	7	8	9	10	11	12	13	14	15	16
			Jumlah Ruang kelas sekolah yang Telah Direhabilitasi Sedang/Berat	26 Ruang	0,00	200.000.000,00	0,00	1.749.642.200,00	0,00	0,00	0,00	0,00	0,00	1.949.642.200,00	DAK Fisik-Bidang Pendidikan-Reguler-SMP Dana Transfer Umum-Dana Alokasi Umum
93	1.01.02.2.02.0017	Rehabilitasi Sedang/Berat Perpustakaan Sekolah													
			Jumlah Perpustakaan Sekolah yang Telah Direhabilitasi Sedang/Berat	2 Ruang	0,00	0,00	0,00	0,00	0,00	0,00	0,00	0,00	0,00	0,00	Dana Transfer Umum-Dana Alokasi Umum
94	1.01.02.2.02.0017	Rehabilitasi Sedang/Berat Perpustakaan Sekolah													
			Jumlah Perpustakaan Sekolah yang Telah Direhabilitasi Sedang/Berat	2 Ruang	0,00	0,00	0,00	0,00	0,00	0,00	0,00	0,00	0,00	0,00	Dana Transfer Umum-Dana Alokasi Umum
95	1.01.02.2.02.0018	Rehabilitasi Sedang/Berat Laboratorium													
			Jumlah Laboratorium yang Telah Direhabilitasi Sedang/Berat	7 Ruang	0,00	0,00	637.813.500,00	0,00	0,00	0,00	0,00	0,00	637.813.500,00	0,00	Dana Transfer Umum-Dana Alokasi Umum
96	1.01.02.2.02.0018	Rehabilitasi Sedang/Berat Laboratorium													
			Jumlah Laboratorium yang Telah Direhabilitasi Sedang/Berat	7 Ruang	0,00	0,00	0,00	636.313.500,00	0,00	0,00	0,00	0,00	0,00	636.313.500,00	DAK Fisik-Bidang Pendidikan-Reguler-SMP Dana Transfer Umum-Dana Alokasi Umum
97	1.01.02.2.02.0024	Rehabilitasi Sedang/Berat Sarana, Prasarana dan Utilitas Sekolah													
			Jumlah Sarana, Prasarana dan Utilitas Sekolah yang Telah Direhabilitasi Sedang/Berat	14 Unit	0,00	0,00	357.000.000,00	0,00	0,00	0,00	0,00	0,00	357.000.000,00	0,00	DAK Fisik-Bidang Pendidikan-Reguler-SMP Dana Transfer Umum-Dana Alokasi Umum
98	1.01.02.2.02.0024	Rehabilitasi Sedang/Berat Sarana, Prasarana dan Utilitas Sekolah													
			Jumlah Sarana, Prasarana dan Utilitas Sekolah yang Telah Direhabilitasi Sedang/Berat	14 Unit	0,00	0,00	0,00	357.000.000,00	0,00	0,00	0,00	0,00	0,00	357.000.000,00	DAK Fisik-Bidang Pendidikan-Reguler-SMP Dana Transfer Umum-Dana Alokasi Umum
99	1.01.02.2.02.0025	Pengadaan Mebel Sekolah													
			Jumlah Mebel Sekolah yang Tersedia	5 Paket	0,00	0,00	800.000.000,00	0,00	0,00	0,00	0,00	0,00	800.000.000,00	0,00	Dana Transfer Umum-Dana Alokasi Umum
100	1.01.02.2.02.0025	Pengadaan Mebel Sekolah													
			Jumlah Mebel Sekolah yang Tersedia	5 Paket	0,00	0,00	0,00	951.159.000,00	0,00	0,00	0,00	0,00	0,00	951.159.000,00	DAK Fisik-Bidang Pendidikan-Reguler-SMP Dana Transfer Umum-Dana Alokasi Umum
101	1.01.02.2.02.0027	Pengadaan Perlengkapan Sekolah													
			Jumlah Perlengkapan Sekolah yang Tersedia	27 Paket	0,00	0,00	546.000.000,00	0,00	0,00	0,00	0,00	0,00	546.000.000,00	0,00	Dana Transfer Umum-Dana Alokasi Umum
102	1.01.02.2.02.0027	Pengadaan Perlengkapan Sekolah													
			Jumlah Perlengkapan Sekolah yang Tersedia	27 Paket	0,00	0,00	0,00	546.000.000,00	0,00	0,00	0,00	0,00	0,00	546.000.000,00	Dana Transfer Umum-Dana Alokasi Umum
103	1.01.02.2.02.0032	Penyediaan Biaya Personil Peserta Didik Sekolah Menengah Pertama													
			Jumlah Peserta didik Sekolah Menengah Pertama yang Menerima Biaya Personil Peserta Didik	1100 Peserta Didik	4.815.683.936,00	0,00	0,00	0,00	0,00	0,00	0,00	0,00	4.815.683.936,00	0,00	Dana Transfer Umum-Dana Alokasi Umum

No	Kode	Urusan / Bidang Urusan / Program / Kegiatan / Sub Kegiatan	Indikator Program / Kegiatan / Sub Kegiatan	Capaian Kinerja Dan Kerangka Pendanaan											
				Target	Pagu Indikatif Belanja (Rp)										Sumber Dana
					Operasi		Modal		Tidak Terduga		Transfer		Total		
					Sebelum	Sesudah	Sebelum	Sesudah	Sebelum	Sesudah	Sebelum	Sesudah	Sebelum	Sesudah	
1	2	3	4	5	6	7	8	9	10	11	12	13	14	15	16
104	1.01.02.2.02.0032	Penyediaan Biaya Personil Peserta Didik Sekolah Menengah Pertama													
			Jumlah Peserta didik Sekolah Menengah Pertama yang Menerima Biaya Personil Peserta Didik	1100 Peserta Didik	0,00	4.815.683.936,00	0,00	0,00	0,00	0,00	0,00	0,00	0,00	4.815.683.936,00	Dana Transfer Umum-Dana Alokasi Umum
105	1.01.02.2.02.0035	Pengadaan Alat Praktik dan Peraga Siswa													
			Jumlah Alat Praktik dan Peraga Siswa yang Tersedia	15 Paket	0,00	0,00	2.768.177.940,00	0,00	0,00	0,00	0,00	0,00	2.768.177.940,00	0,00	DAK Fisik-Bidang Pendidikan-Reguler-SMP Dana Transfer Umum-Dana Alokasi Umum
106	1.01.02.2.02.0035	Pengadaan Alat Praktik dan Peraga Siswa													
			Jumlah Alat Praktik dan Peraga Siswa yang Tersedia	15 Paket	0,00	284.625.000,00	0,00	2.483.552.940,00	0,00	0,00	0,00	0,00	0,00	2.768.177.940,00	DAK Fisik-Bidang Pendidikan-Reguler-SMP Dana Transfer Umum-Dana Alokasi Umum
107	1.01.02.2.02.0038	Pembinaan Minat, Bakat dan Kreativitas Siswa													
			Jumlah Siswa yang Mengikuti Ajang Kompetisi/Lomba Akademik dan Non Akademik	731 Peserta Didik	170.276.800,00	0,00	0,00	0,00	0,00	0,00	0,00	0,00	170.276.800,00	0,00	Dana Transfer Umum-Dana Alokasi Umum
108	1.01.02.2.02.0038	Pembinaan Minat, Bakat dan Kreativitas Siswa													
			Jumlah Siswa yang Mengikuti Ajang Kompetisi/Lomba Akademik dan Non Akademik	731 Peserta Didik	0,00	170.276.800,00	0,00	0,00	0,00	0,00	0,00	0,00	0,00	170.276.800,00	Dana Transfer Umum-Dana Alokasi Umum
109	1.01.02.2.02.0039	Penyediaan Pendidik dan Tenaga Kependidikan bagi Satuan Pendidikan Sekolah Menengah Pertama													
			Jumlah Pendidik dan Tenaga Kependidikan yang Tersedia pada Satuan Pendidikan Sekolah Menengah Pertama	250 Orang	12.881.000,00	0,00	0,00	0,00	0,00	0,00	0,00	0,00	12.881.000,00	0,00	Dana Transfer Umum-Dana Alokasi Umum
110	1.01.02.2.02.0039	Penyediaan Pendidik dan Tenaga Kependidikan bagi Satuan Pendidikan Sekolah Menengah Pertama													
			Jumlah Pendidik dan Tenaga Kependidikan yang Tersedia pada Satuan Pendidikan Sekolah Menengah Pertama	250 Orang	0,00	12.881.000,00	0,00	0,00	0,00	0,00	0,00	0,00	0,00	12.881.000,00	Dana Transfer Umum-Dana Alokasi Umum
111	1.01.02.2.02.0040	Pengembangan Karir Pendidik dan Tenaga Kependidikan pada Satuan Pendidikan Sekolah Menengah Pertama													
			Jumlah Pendidik dan Tenaga Kependidikan yang Mendapatkan Fasilitasi Kenaikan Pangkat/Golongan, Pemberian Promosi, Peningkatan Kompetensi dan Kualifikasi	1200 Orang	232.231.700,00	0,00	0,00	0,00	0,00	0,00	0,00	0,00	232.231.700,00	0,00	Dana Transfer Umum-Dana Alokasi Umum
112	1.01.02.2.02.0040	Pengembangan Karir Pendidik dan Tenaga Kependidikan pada Satuan Pendidikan Sekolah Menengah Pertama													
			Jumlah Pendidik dan Tenaga Kependidikan yang Mendapatkan Fasilitasi Kenaikan Pangkat/Golongan, Pemberian Promosi, Peningkatan Kompetensi dan Kualifikasi	1200 Orang	0,00	232.231.700,00	0,00	0,00	0,00	0,00	0,00	0,00	0,00	232.231.700,00	Dana Transfer Umum-Dana Alokasi Umum
113	1.01.02.2.02.0041	Pembinaan Kelembagaan dan Manajemen Sekolah													

No	Kode	Urusan / Bidang Urusan / Program / Kegiatan / Sub Kegiatan	Indikator Program / Kegiatan / Sub Kegiatan	Capaian Kinerja Dan Kerangka Pendanaan											
				Target	Pagu Indikatif Belanja (Rp)										Sumber Dana
					Operasi		Modal		Tidak Terduga		Transfer		Total		
					Sebelum	Sesudah	Sebelum	Sesudah	Sebelum	Sesudah	Sebelum	Sesudah	Sebelum	Sesudah	
1	2	3	4	5	6	7	8	9	10	11	12	13	14	15	16
			Jumlah Sekolah Menengah Pertama yang Dilaksanakan Pembinaan	575 Satuan Pendidikan	54.757.700,00	0,00	0,00	0,00	0,00	0,00	0,00	0,00	54.757.700,00	0,00	Dana Transfer Umum-Dana Alokasi Umum
114	1.01.02.2.02.0041	Pembinaan Kelembagaan dan Manajemen Sekolah													
			Jumlah Sekolah Menengah Pertama yang Dilaksanakan Pembinaan	575 Satuan Pendidikan	0,00	54.757.700,00	0,00	0,00	0,00	0,00	0,00	0,00	0,00	54.757.700,00	Dana Transfer Umum-Dana Alokasi Umum
115	1.01.02.2.02.0042	Pengelolaan Dana BOS Sekolah Menengah Pertama													
			Jumlah Sekolah Menengah pertama yang Mengelola Dana BOS	88 Satuan Pendidikan	30.814.513.800,00	0,00	0,00	0,00	0,00	0,00	0,00	0,00	30.814.513.800,00	0,00	DAK Non Fisik-BOS Reguler Dana Transfer Umum-Dana Alokasi Umum
116	1.01.02.2.02.0042	Pengelolaan Dana BOS Sekolah Menengah Pertama													
			Jumlah Sekolah Menengah pertama yang Mengelola Dana BOS	88 Satuan Pendidikan	0,00	26.337.012.094,00	0,00	4.636.454.300,00	0,00	0,00	0,00	0,00	0,00	30.973.466.394,00	DAK Non Fisik-BOS Reguler Dana Transfer Umum-Dana Alokasi Umum
117	1.01.02.2.02.0043	Peningkatan Kapasitas Pengelolaan Dana BOS Sekolah Menengah Pertama													
			Jumlah Tenaga yang Meningkat Kapasitasnya dalam Pengelolaan Dana BOS Sekolah Menengah Pertama	176 Orang	19.411.600,00	0,00	0,00	0,00	0,00	0,00	0,00	0,00	19.411.600,00	0,00	Dana Transfer Umum-Dana Alokasi Umum
118	1.01.02.2.02.0043	Peningkatan Kapasitas Pengelolaan Dana BOS Sekolah Menengah Pertama													
			Jumlah Tenaga yang Meningkat Kapasitasnya dalam Pengelolaan Dana BOS Sekolah Menengah Pertama	176 Orang	0,00	19.411.600,00	0,00	0,00	0,00	0,00	0,00	0,00	0,00	19.411.600,00	Dana Transfer Umum-Dana Alokasi Umum
119	1.01.02.2.02.0044	Rehabilitasi Sedang/Berat Ruang TU													
			Jumlah Ruang TU yang Telah Direhabilitasi Sedang/Berat	2 Ruang	0,00	0,00	167.200.000,00	0,00	0,00	0,00	0,00	0,00	167.200.000,00	0,00	DAK Fisik-Bidang Pendidikan-Reguler-SMP Dana Transfer Umum-Dana Alokasi Umum
120	1.01.02.2.02.0044	Rehabilitasi Sedang/Berat Ruang TU													
			Jumlah Ruang TU yang Telah Direhabilitasi Sedang/Berat	2 Ruang	0,00	0,00	0,00	145.300.000,00	0,00	0,00	0,00	0,00	0,00	145.300.000,00	DAK Fisik-Bidang Pendidikan-Reguler-SMP Dana Transfer Umum-Dana Alokasi Umum
121	1.01.02.2.02.0045	Rehabilitasi Sedang/Berat Ruang Kepala Sekolah													
			Jumlah Ruang Kepala Sekolah yang Telah Direhabilitasi Sedang/Berat	1 Ruang	0,00	0,00	10.320.200,00	0,00	0,00	0,00	0,00	0,00	10.320.200,00	0,00	DAK Fisik-Bidang Pendidikan-Reguler-SMP
122	1.01.02.2.02.0045	Rehabilitasi Sedang/Berat Ruang Kepala Sekolah													
			Jumlah Ruang Kepala Sekolah yang Telah Direhabilitasi Sedang/Berat	1 Ruang	0,00	0,00	0,00	86.870.200,00	0,00	0,00	0,00	0,00	0,00	86.870.200,00	DAK Fisik-Bidang Pendidikan-Reguler-SMP Dana Transfer Umum-Dana Alokasi Umum
123	1.01.02.2.02.0051	Koordinasi, Perencanaan, Supervisi dan Evaluasi Layanan di Bidang Pendidikan													
			Jumlah Dokumen Hasil Koordinasi, Perencanaan, Supervisi dan Evaluasi Layanan di Bidang Pendidikan	88 Dokumen	10.665.200,00	0,00	0,00	0,00	0,00	0,00	0,00	0,00	10.665.200,00	0,00	Dana Transfer Umum-Dana Alokasi Umum

No	Kode	Urusan / Bidang Urusan / Program / Kegiatan / Sub Kegiatan	Indikator Program / Kegiatan / Sub Kegiatan	Capaian Kinerja Dan Kerangka Pendanaan											
				Target	Pagu Indikatif Belanja (Rp)										Sumber Dana
					Operasi		Modal		Tidak Terduga		Transfer		Total		
					Sebelum	Sesudah	Sebelum	Sesudah	Sebelum	Sesudah	Sebelum	Sesudah	Sebelum	Sesudah	
1	2	3	4	5	6	7	8	9	10	11	12	13	14	15	16
124	1.01.02.2.02.0051	Koordinasi, Perencanaan, Supervisi dan Evaluasi Layanan di Bidang Pendidikan													
			Jumlah Dokumen Hasil Koordinasi, Perencanaan, Supervisi dan Evaluasi Layanan di Bidang Pendidikan	88 Dokumen	0,00	10.665.200,00	0,00	0,00	0,00	0,00	0,00	0,00	0,00	10.665.200,00	Dana Transfer Umum-Dana Alokasi Umum
125	1.01.02.2.02.0058	Penyelenggaraan Proses Belajar bagi Peserta Didik													
			Jumlah Peserta Didik yang Mengikuti Proses Belajar	88 Satuan Pendidikan	411.525.590,00	0,00	0,00	0,00	0,00	0,00	0,00	0,00	411.525.590,00	0,00	Dana Transfer Umum-Dana Alokasi Umum
126	1.01.02.2.02.0058	Penyelenggaraan Proses Belajar bagi Peserta Didik													
			Jumlah Peserta Didik yang Mengikuti Proses Belajar	88 Satuan Pendidikan	0,00	394.725.590,00	0,00	0,00	0,00	0,00	0,00	0,00	0,00	394.725.590,00	Dana Transfer Umum-Dana Alokasi Umum
127	1.01.02.2.02.0059	Pembangunan Ruang Kelas Baru													
			Jumlah Ruang Kelas Baru yang Bertambah	2 Ruang	0,00	0,00	782.500.000,00	0,00	0,00	0,00	0,00	0,00	782.500.000,00	0,00	Dana Transfer Umum-Dana Alokasi Umum
128	1.01.02.2.02.0059	Pembangunan Ruang Kelas Baru													
			Jumlah Ruang Kelas Baru yang Bertambah	2 Ruang	0,00	0,00	0,00	710.941.000,00	0,00	0,00	0,00	0,00	0,00	710.941.000,00	Dana Transfer Umum-Dana Alokasi Umum
129	1.01.02.2.02.0060	Bimbingan Teknis, Pelatihan, dan/atau Magang/PKL untuk Peningkatan Kapasitas Bidang Pendidikan													
			Jumlah Peserta Bimbingan Teknis, Pelatihan, dan/atau Magang/PKL untuk Peningkatan Kapasitas Bidang Pendidikan yang dilaksanakan	87 Orang	37.500.000,00	0,00	0,00	0,00	0,00	0,00	0,00	0,00	37.500.000,00	0,00	Dana Transfer Umum-Dana Alokasi Umum
130	1.01.02.2.02.0060	Bimbingan Teknis, Pelatihan, dan/atau Magang/PKL untuk Peningkatan Kapasitas Bidang Pendidikan													
			Jumlah Peserta Bimbingan Teknis, Pelatihan, dan/atau Magang/PKL untuk Peningkatan Kapasitas Bidang Pendidikan yang dilaksanakan	87 Orang	0,00	32.876.000,00	0,00	0,00	0,00	0,00	0,00	0,00	0,00	32.876.000,00	Dana Transfer Umum-Dana Alokasi Umum
131	1.01.02.2.02.0064	Rehabilitasi Sedang/Berat Ruang Guru/Kepala Sekolah/TU													
			Jumlah Ruang Guru/Kepala Sekolah/TU yang Telah Direhabilitasi Sedang/Berat	9 Ruang	0,00	0,00	329.760.000,00	0,00	0,00	0,00	0,00	0,00	329.760.000,00	0,00	DAK Fisik-Bidang Pendidikan-Reguler-SMP Dana Transfer Umum-Dana Alokasi Umum
132	1.01.02.2.02.0064	Rehabilitasi Sedang/Berat Ruang Guru/Kepala Sekolah/TU													
			Jumlah Ruang Guru/Kepala Sekolah/TU yang Telah Direhabilitasi Sedang/Berat	9 Ruang	0,00	0,00	0,00	221.860.000,00	0,00	0,00	0,00	0,00	0,00	221.860.000,00	DAK Fisik-Bidang Pendidikan-Reguler-SMP Dana Transfer Umum-Dana Alokasi Umum
	1.01.02.2.03	Pengelolaan Pendidikan Anak Usia Dini (PAUD)	Jumlah Satuan Pendidikan Anak Usia Dini (PAUD) yang Terakreditasi Minimal B	197 Satuan Pendidikan											
133	1.01.02.2.03.0002	Pembangunan Sarana, Prasarana dan Utilitas PAUD													
			Jumlah Sarana, Prasarana dan Utilitas PAUD yang Telah Dibangun	4 Unit	141.042.350,00	86.627.950,00	0,00	0,00	0,00	0,00	0,00	0,00	141.042.350,00	86.627.950,00	DAK Fisik-Bidang Pendidikan-Reguler-PAUD Dana Transfer Umum-Dana Alokasi Umum
134	1.01.02.2.03.0003	Rehabilitasi Sedang/Berat Gedung/Ruang Kelas/Ruang Guru PAUD													

No	Kode	Urusan / Bidang Urusan / Program / Kegiatan / Sub Kegiatan	Indikator Program / Kegiatan / Sub Kegiatan	Capaian Kinerja Dan Kerangka Pendanaan											
				Target	Pagu Indikatif Belanja (Rp)										Sumber Dana
					Operasi		Modal		Tidak Terduga		Transfer		Total		
					Sebelum	Sesudah	Sebelum	Sesudah	Sebelum	Sesudah	Sebelum	Sesudah	Sebelum	Sesudah	
1	2	3	4	5	6	7	8	9	10	11	12	13	14	15	16
			Jumlah Gedung/Ruang Kelas/Ruang Guru PAUD yang Telah Direhabilitasi Sedang/Berat	8 Unit	1.578.588.300,00	1.574.463.300,00	180.592.370,00	178.717.370,00	0,00	0,00	0,00	0,00	1.759.180.670,00	1.753.180.670,00	DAK Fisik-Bidang Pendidikan-Reguler-PAUD Dana Transfer Umum-Dana Alokasi Umum
135	1.01.02.2.03.0004	Rehabilitasi Sedang/Berat Pembangunan Sarana, Prasarana dan Utilitas PAUD													
			Jumlah Sarana, Prasarana dan Utilitas PAUD yang Telah Direhabilitasi Sedang/Berat	1 Unit	93.185.100,00	93.185.100,00	0,00	0,00	0,00	0,00	0,00	0,00	93.185.100,00	93.185.100,00	DAK Fisik-Bidang Pendidikan-Reguler-PAUD Dana Transfer Umum-Dana Alokasi Umum
136	1.01.02.2.03.0007	Pengadaan Mebel PAUD													
			Jumlah Mebel PAUD yang Tersedia	0 Paket	0,00	0,00	0,00	0,00	0,00	0,00	0,00	0,00	0,00	0,00	Dana Transfer Umum-Dana Alokasi Umum
137	1.01.02.2.03.0007	Pengadaan Mebel PAUD													
			Jumlah Mebel PAUD yang Tersedia	1 Paket	0,00	8.400.000,00	0,00	0,00	0,00	0,00	0,00	0,00	0,00	8.400.000,00	DAK Fisik-Bidang Pendidikan-Reguler-PAUD Dana Transfer Umum-Dana Alokasi Umum
138	1.01.02.2.03.0011	Penyediaan Biaya Personil Peserta Didik PAUD													
			Jumlah Peserta Didik PAUD yang Menerima Biaya Personil Peserta Didik	248 Peserta Didik	991.773.460,00	991.773.460,00	0,00	0,00	0,00	0,00	0,00	0,00	991.773.460,00	991.773.460,00	Dana Transfer Umum-Dana Alokasi Umum
139	1.01.02.2.03.0012	Pengadaan Alat Praktik dan Peraga Siswa PAUD													
			Jumlah Alat Praktik dan Peraga PAUD yang Tersedia	15 Paket	437.969.900,00	437.969.900,00	0,00	0,00	0,00	0,00	0,00	0,00	437.969.900,00	437.969.900,00	DAK Fisik-Bidang Pendidikan-Reguler-PAUD Dana Transfer Umum-Dana Alokasi Umum
140	1.01.02.2.03.0013	Penyelenggaraan Proses Belajar PAUD													
			Jumlah Peserta Didik PAUD yang Mengikuti Proses Belajar	0 Peserta Didik	0,00	0,00	0,00	0,00	0,00	0,00	0,00	0,00	0,00	0,00	Dana Transfer Umum-Dana Alokasi Umum
141	1.01.02.2.03.0016	Pengembangan Karir Pendidik dan Tenaga Kependidikan pada Satuan Pendidikan PAUD													
			Jumlah Pendidik dan Tenaga Kependidikan yang Mendapatkan Fasilitasi Kenaikan Pangkat/Golongan, Pemberian Promosi, Peningkatan Kompetensi dan Kualifikasi	1296 Orang	5.700.016.800,00	5.700.016.800,00	0,00	0,00	0,00	0,00	0,00	0,00	5.700.016.800,00	5.700.016.800,00	Dana Transfer Umum-Dana Alokasi Umum
142	1.01.02.2.03.0017	Pembinaan Kelembagaan dan Manajemen PAUD													
			Jumlah PAUD yang Dilaksanakan Pembinaan Kelembagaan dan Manajemen	830 Satuan Pendidikan	18.950.100,00	18.950.100,00	0,00	0,00	0,00	0,00	0,00	0,00	18.950.100,00	18.950.100,00	Dana Transfer Umum-Dana Alokasi Umum
143	1.01.02.2.03.0018	Pengelolaan Dana BOP PAUD													
			Jumlah PAUD yang Mengelola Dana BOP	830 Satuan Pendidikan	11.630.032.200,00	11.616.693.373,00	63.179.100,00	63.179.100,00	0,00	0,00	0,00	0,00	11.693.211.300,00	11.679.872.473,00	DAK Non Fisik-BOP PAUD Dana Transfer Umum-Dana Alokasi Umum
144	1.01.02.2.03.0025	Koordinasi, Perencanaan, Supervisi dan Evaluasi Layanan di Bidang Pendidikan													
			Jumlah Dokumen Hasil Koordinasi, Perencanaan, Supervisi dan Evaluasi Layanan di Bidang Pendidikan	18 Dokumen	163.447.700,00	163.447.700,00	0,00	0,00	0,00	0,00	0,00	0,00	163.447.700,00	163.447.700,00	Dana Transfer Umum-Dana Alokasi Umum
145	1.01.02.2.03.0030	Pembangunan Ruang Kelas Baru													

No	Kode	Urusan / Bidang Urusan / Program / Kegiatan / Sub Kegiatan	Indikator Program / Kegiatan / Sub Kegiatan	Capaian Kinerja Dan Kerangka Pendanaan											
				Target	Pagu Indikatif Belanja (Rp)										Sumber Dana
					Operasi		Modal		Tidak Terduga		Transfer		Total		
					Sebelum	Sesudah	Sebelum	Sesudah	Sebelum	Sesudah	Sebelum	Sesudah	Sebelum	Sesudah	
1	2	3	4	5	6	7	8	9	10	11	12	13	14	15	16
			0	1 0	0,00	204.106.150,00	0,00	0,00	0,00	0,00	0,00	0,00	0,00	204.106.150,00	DAK Fisik-Bidang Pendidikan-Reguler-PAUD Dana Transfer Umum-Dana Alokasi Umum
146	1.01.02.2.03.0030	Pembangunan Ruang Kelas Baru													
			[object Object]	[object Object]	206.506.150,00	0,00	0,00	0,00	0,00	0,00	0,00	0,00	206.506.150,00	0,00	DAK Fisik-Bidang Pendidikan-Reguler-PAUD Dana Transfer Umum-Dana Alokasi Umum
	1.01.02.2.04	Pengelolaan Pendidikan Nonformal/Kesetaraan	Jumlah Satuan Pendidikan Kesetaraan yang Terakreditasi Minimal B	9 Satuan Pendidikan											
147	1.01.02.2.04.0010	Penyediaan Biaya Personil Peserta Didik Nonformal/Kesetaraan													
			Jumlah Peserta Didik Nonformal/Kesetaraan yang Menerima Biaya Personil Peserta Didik	0 Peserta Didik	227.500.000,00	227.500.000,00	0,00	0,00	0,00	0,00	0,00	0,00	227.500.000,00	227.500.000,00	Dana Transfer Umum-Dana Alokasi Umum
148	1.01.02.2.04.0011	Pengadaan Alat Praktik dan Peraga Siswa Nonformal / Kesetaraan													
			Jumlah Alat Praktik dan Peraga Siswa Nonformal/ Kesetaraan yang Tersedia	1 Paket	142.323.500,00	142.323.500,00	0,00	0,00	0,00	0,00	0,00	0,00	142.323.500,00	142.323.500,00	Dana Transfer Umum-Dana Alokasi Umum
149	1.01.02.2.04.0016	Pembinaan Kelembagaan dan Manajemen Sekolah Nonformal/Kesetaraan													
			Jumlah Sekolah Nonformal/Kesetaraan yang Dilaksanakan Pembinaan Kelembagaan dan Manajemen	45 Satuan Pendidikan	121.005.900,00	121.005.900,00	717.000,00	717.000,00	0,00	0,00	0,00	0,00	121.722.900,00	121.722.900,00	Dana Transfer Umum-Dana Alokasi Umum
150	1.01.02.2.04.0017	Pengelolaan Dana BOP Sekolah Nonformal/Kesetaraan													
			Jumlah Sekolah Nonformal/Kesetaraan yang Mengelola Dana BOP	8 Satuan Pendidikan	1.744.800.000,00	1.725.414.000,00	0,00	19.386.000,00	0,00	0,00	0,00	0,00	1.744.800.000,00	1.744.800.000,00	DAK Non Fisik-BOP Pendidikan Kesetaraan
151	1.01.02.2.04.0027	Koordinasi, Perencanaan, Supervisi dan Evaluasi Layanan di Bidang Pendidikan													
			Jumlah Dokumen Hasil Koordinasi, Perencanaan, Supervisi dan Evaluasi Layanan di Bidang Pendidikan	1 Dokumen	3.200.800,00	3.200.800,00	0,00	0,00	0,00	0,00	0,00	0,00	3.200.800,00	3.200.800,00	Dana Transfer Umum-Dana Alokasi Umum
152	1.01.02.2.04.0046	Penyelenggaraan Proses Belajar bagi Peserta Didik													
			Jumlah Satuan Pendidikan yang Menyelenggarakan Proses Belajar	144 Peserta Didik	40.000.000,00	40.000.000,00	0,00	0,00	0,00	0,00	0,00	0,00	40.000.000,00	40.000.000,00	Dana Transfer Umum-Dana Alokasi Umum
153	1.01.02.2.04.0050	Rehabilitasi Sedang/Berat Ruang Kelas Sekolah													
			Jumlah Ruang Kelas Sekolah yang Telah Direhabilitasi Sedang/Berat	4 Unit	217.555.000,00	217.555.000,00	0,00	0,00	0,00	0,00	0,00	0,00	217.555.000,00	217.555.000,00	Dana Transfer Umum-Dana Alokasi Umum
	1.01.03	PROGRAM PENGEMBANGAN KURIKULUM	Persentase ketersediaan muatan lokal pada setiap jenjang pendidikan	100 %											
	1.01.03.2.01	Penetapan Kurikulum Muatan Lokal Pendidikan Dasar	Jumlah Kurikulum Muatan Lokal Pendidikan Dasar	3 Dokumen											
154	1.01.03.2.01.0003	Penyediaan Buku Teks Pelajaran Muatan Lokal Pendidikan Dasar													

No	Kode	Urusan / Bidang Urusan / Program / Kegiatan / Sub Kegiatan	Indikator Program / Kegiatan / Sub Kegiatan	Capaian Kinerja Dan Kerangka Pendanaan											
				Target	Pagu Indikatif Belanja (Rp)										Sumber Dana
					Operasi		Modal		Tidak Terduga		Transfer		Total		
					Sebelum	Sesudah	Sebelum	Sesudah	Sebelum	Sesudah	Sebelum	Sesudah	Sebelum	Sesudah	
1	2	3	4	5	6	7	8	9	10	11	12	13	14	15	16
			Jumlah Buku Teks Pelajaran Muatan Lokal Pendidikan Dasar yang Tersedia	1 Buku	62.118.000,00	62.118.000,00	0,00	0,00	0,00	0,00	0,00	0,00	62.118.000,00	62.118.000,00	Dana Transfer Umum-Dana Alokasi Umum
155	1.01.03.2.01.0004	Pelatihan Penyusunan Kurikulum Muatan Lokal Pendidikan Dasar													
			Jumlah Penyusun Kurikulum Muatan Lokal Pendidikan Dasar yang Meningkat Kompetensinya	100 Orang	17.140.200,00	17.140.200,00	0,00	0,00	0,00	0,00	0,00	0,00	17.140.200,00	17.140.200,00	Dana Transfer Umum-Dana Alokasi Umum
	1.01.04	PROGRAM PENDIDIK DAN TENAGA KEPENDIDIKAN	Rasio Ketersediaan Guru Terhadap Murid Pendidikan Dasar, PAUD Dan Kesetaraan	89.02 %											
	1.01.04.2.01	Pemerataan Kuantitas dan Kualitas Pendidik dan Tenaga Kependidikan bagi Satuan Pendidikan Dasar, PAUD, dan Pendidikan Nonformal/Kesetaraan	Dokumen Hasil Pemerataan Pendidik dan Tenaga Kependidikan bagi Satuan Pendidikan Dasar, PAUD, dan Pendidikan Nonformal/Kesetaraan	8 Dokumen											
156	1.01.04.2.01.0001	Perhitungan dan Pemetaan Pendidik dan Tenaga Kependidikan Satuan Pendidikan Dasar, PAUD, dan Pendidikan Nonformal/Kesetaraan													
			Jumlah Dokumen Hasil Perhitungan dan Pemetaan Pendidik dan Tenaga Kependidikan Satuan Satuan Pendidikan Dasar, PAUD, dan Pendidikan Nonformal/Kesetaraan	4 Dokumen	24.352.900,00	24.352.900,00	0,00	0,00	0,00	0,00	0,00	0,00	24.352.900,00	24.352.900,00	Dana Transfer Umum-Dana Alokasi Umum
157	1.01.04.2.01.0002	Penataan Pendistribusian Pendidik dan Tenaga Kependidikan bagi Satuan Pendidikan Dasar, PAUD, dan Pendidikan Nonformal/Kesetaraan													
			Jumlah Laporan Hasil Pelaksanaan Penataan Pendistribusian Pendidik dan Tenaga Kependidikan Satuan Pendidikan Dasar, PAUD, dan Pendidikan Nonformal/Kesetaraan	4 Laporan	8.942.500,00	8.942.500,00	0,00	0,00	0,00	0,00	0,00	0,00	8.942.500,00	8.942.500,00	Dana Transfer Umum-Dana Alokasi Umum
	1.01.05	PROGRAM PENGENDALIAN PERIZINAN PENDIDIKAN	Persentase Penyelenggaraan Pendidikan oleh Masyarakat yang Berizin	100 %											
	1.01.05.2.01	Penerbitan Izin Pendidikan Dasar yang Diselenggarakan oleh Masyarakat	Jumlah satuan pendidikan dasar yang berizin	3 Satuan Pendidikan											
158	1.01.05.2.01.0001	Penilaian Kelayakan Usul Perizinan Pendidikan Dasar yang Diselenggarakan oleh Masyarakat													
			Jumlah Dokumen Hasil Penilaian Kelayakan Usul Perizinan Pendidikan Dasar yang Diselenggarakan oleh Masyarakat	1 Dokumen	4.669.000,00	4.669.000,00	0,00	0,00	0,00	0,00	0,00	0,00	4.669.000,00	4.669.000,00	Dana Transfer Umum-Dana Alokasi Umum
159	1.01.05.2.01.0002	Pengendalian dan Pengawasan Perizinan Pendidikan Dasar yang Diselenggarakan oleh Masyarakat													
			Jumlah Dokumen Hasil pelaksanaan Pengendalian dan Pengawasan Perizinan Pendidikan Dasar yang Diselenggarakan oleh Masyarakat	1 Dokumen	4.400.900,00	4.400.900,00	0,00	0,00	0,00	0,00	0,00	0,00	4.400.900,00	4.400.900,00	Dana Transfer Umum-Dana Alokasi Umum
	1.01.05.2.02	Penerbitan Izin PAUD dan Pendidikan Nonformal yang Diselenggarakan oleh Masyarakat	Jumlah Satuan pendidikan PAUD dan non formal yang berizin	40 Satuan Pendidikan											

No	Kode	Urusan / Bidang Urusan / Program / Kegiatan / Sub Kegiatan	Indikator Program / Kegiatan / Sub Kegiatan	Capaian Kinerja Dan Kerangka Pendanaan											
				Target	Pagu Indikatif Belanja (Rp)										Sumber Dana
					Operasi		Modal		Tidak Terduga		Transfer		Total		
					Sebelum	Sesudah	Sebelum	Sesudah	Sebelum	Sesudah	Sebelum	Sesudah	Sebelum	Sesudah	
1	2	3	4	5	6	7	8	9	10	11	12	13	14	15	16
160	1.01.05.2.02.0001	Penilaian Kelayakan Usul Perizinan PAUD dan Pendidikan Nonformal yang Diselenggarakan oleh Masyarakat													
			Jumlah Dokumen Hasil Penilaian Kelayakan Usul Perizinan PAUD dan Pendidikan Nonformal yang Diselenggarakan oleh Masyarakat	1 Dokumen	3.501.000,00	3.501.000,00	0,00	0,00	0,00	0,00	0,00	0,00	3.501.000,00	3.501.000,00	Dana Transfer Umum-Dana Alokasi Umum
161	1.01.05.2.02.0002	Pengendalian dan Pengawasan Perizinan PAUD dan Pendidikan Nonformal yang Diselenggarakan oleh Masyarakat													
			Jumlah Dokumen Hasil Pelaksanaan Pengendalian dan Pengawasan Perizinan PAUD dan Pendidikan Nonformal yang Diselenggarakan oleh Masyarakat	1 Dokumen	3.501.000,00	3.501.000,00	0,00	0,00	0,00	0,00	0,00	0,00	3.501.000,00	3.501.000,00	Dana Transfer Umum-Dana Alokasi Umum
162	1.01.05.2.02.0003	Pembinaan PAUD dan Pendidikan Nonformal yang Diselenggarakan oleh Masyarakat													
			Jumlah Dokumen Hasil Pembinaan PAUD dan Pendidikan Nonformal yang Diselenggarakan oleh Masyarakat	1 Dokumen	3.397.500,00	3.397.500,00	0,00	0,00	0,00	0,00	0,00	0,00	3.397.500,00	3.397.500,00	Dana Transfer Umum-Dana Alokasi Umum
	1.01.06	PROGRAM PENGEMBANGAN BAHASA DAN SASTRA	Persentase Ketersediaan Muatan Lokal Bahasa dan Sastra pada Setiap Jenjang Pendidikan	100 %											
	1.01.06.2.01	Pembinaan, Pengembangan dan Perlindungan Bahasa dan Sastra yang Penuturannya dalam Daerah Kabupaten/Kota	Jumlah Muatan Lokal Bahasa dan Sastra pada Setiap Jenjang Pendidikan	1 Dokumen											
163	1.01.06.2.01.0005	Penyediaan dan Pendistribusian Buku Cerita Rakyat Daerah Penunjang Literasi Kabupaten / Kota													
			Jumlah Buku Cerita Rakyat Daerah Penunjang Literasi Kewenangan Kabupaten/Kota yang Tersedia dan Terdistribusi	1 Buku	39.599.500,00	39.599.500,00	0,00	0,00	0,00	0,00	0,00	0,00	39.599.500,00	39.599.500,00	Dana Transfer Umum-Dana Alokasi Umum
164	1.01.06.2.01.0006	Peningkatan Apresiasi Siswa Terhadap Bahasa dan Sastra Daerah Kewenangan Kabupaten/Kota													
			Jumlah Siswa Pengapresiasi Bahasa dan Sastra Daerah Kewenangan Kabupaten/Kota	60529 Peserta Didik	42.387.400,00	42.387.400,00	0,00	0,00	0,00	0,00	0,00	0,00	42.387.400,00	42.387.400,00	Dana Transfer Umum-Dana Alokasi Umum
	2	URUSAN PEMERINTAHAN WAJIB YANG TIDAK BERKAITAN DENGAN PELAYANAN DASAR													
	2.22	URUSAN PEMERINTAHAN BIDANG KEBUDAYAAN													
	2.22.02	PROGRAM PENGEMBANGAN KEBUDAYAAN	Persentase Kebudayaan Yang Dikembangkan	80 %											
	2.22.02.2.01	Pengelolaan Kebudayaan yang Masyarakat Pelakunya dalam Daerah Kabupaten/Kota	Jumlah Obyek Kebudayaan Masyarakat Yang Dikelola	3 Jenis											
165	2.22.02.2.01.0002	Pembinaan Sumber Daya Manusia, Lembaga, dan Pranata Kebudayaan													
			Jumlah Peserta Pembinaan Sumber Daya Manusia, Lembaga, dan Pranata Kebudayaan	500 Orang	319.081.700,00	319.081.700,00	26.972.100,00	26.972.100,00	0,00	0,00	0,00	0,00	346.053.800,00	346.053.800,00	Dana Transfer Umum-Dana Alokasi Umum
	2.22.02.2.02	Pelestarian Kesenian Tradisional yang Masyarakat Pelakunya dalam Daerah Kabupaten/Kota	Jumlah Kesenian Tradisional Masyarakat Yang Dilestarikan	96 Group Kesenian											

No	Kode	Urusan / Bidang Urusan / Program / Kegiatan / Sub Kegiatan	Indikator Program / Kegiatan / Sub Kegiatan	Capaian Kinerja Dan Kerangka Pendanaan											
				Target	Pagu Indikatif Belanja (Rp)										Sumber Dana
					Operasi		Modal		Tidak Terduga		Transfer		Total		
					Sebelum	Sesudah	Sebelum	Sesudah	Sebelum	Sesudah	Sebelum	Sesudah	Sebelum	Sesudah	
1	2	3	4	5	6	7	8	9	10	11	12	13	14	15	16
166	2.22.02.2.02.0001	Pelindungan, Pengembangan, Pemanfaatan Objek Pemajuan Tradisi Budaya													
			Jumlah Objek Pemajuan Tradisi Budaya yang Dilakukan Pelindungan, Pengembangan dan Pemanfaatan	1 Objek	4.587.932.900,00	4.707.932.900,00	0,00	0,00	0,00	0,00	0,00	0,00	4.587.932.900,00	4.707.932.900,00	Dana Transfer Umum-Dana Alokasi Umum DBH Cukai Hasil Tembakau (CHT)
167	2.22.02.2.02.0002	Pembinaan Sumber Daya Manusia, Lembaga, dan Pranata Tradisional													
			Jumlah Laporan Pembinaan Sumber Daya Manusia, Lembaga, dan Pranata Tradisional	2 Laporan	23.868.000,00	23.868.000,00	0,00	0,00	0,00	0,00	0,00	0,00	23.868.000,00	23.868.000,00	Dana Transfer Umum-Dana Alokasi Umum
	2.22.03	PROGRAM PENGEMBANGAN KESENIAN TRADISIONAL	Persentase kelembagaan pelaku kesenian tradisional yang aktif	60 %											
	2.22.03.2.01	Pembinaan Kesenian yang Masyarakat Pelakunya dalam Daerah Kabupaten/Kota	Jumlah Kesenian Tradisonal Masyarakat Yang Dibina	3 Kesenian											
168	2.22.03.2.01.0001	Peningkatan Pendidikan dan Pelatihan Sumber Daya Manusia Kesenian Tradisional													
			Jumlah Sumber Daya Manusia Kesenian Tradisional yang Mendapat Pendidikan dan Pelatihan (Ditingkatkan Kompetensinya)	60 Orang	55.851.500,00	0,00	0,00	0,00	0,00	0,00	0,00	0,00	55.851.500,00	0,00	Dana Transfer Umum-Dana Alokasi Umum
169	2.22.03.2.01.0001	Peningkatan Pendidikan dan Pelatihan Sumber Daya Manusia Kesenian Tradisional													
			Jumlah Sumber Daya Manusia Kesenian Tradisional yang Mendapat Pendidikan dan Pelatihan (Ditingkatkan Kompetensinya)	60 Orang	0,00	55.851.500,00	0,00	0,00	0,00	0,00	0,00	0,00	0,00	55.851.500,00	Dana Transfer Umum-Dana Alokasi Umum
	2.22.04	PROGRAM PEMBINAAN SEJARAH	Persentase Pembinaan Sejarah Lokal	77.78 %											
	2.22.04.2.01	Pembinaan Sejarah Lokal dalam 1 (Satu) Daerah Kabupaten/Kota	Jumlah Sejarah Lokal yang Dibina	5 Sejarah Lokal											
170	2.22.04.2.01.0001	Pemberdayaan Sumber Daya Manusia dan Lembaga Sejarah Lokal Kabupaten/Kota													
			Jumlah Sumber Daya Manusia dan Lembaga Sejarah Lokal Provinsi yang Diberdayakan	468 Orang	613.827.000,00	613.827.000,00	0,00	0,00	0,00	0,00	0,00	0,00	613.827.000,00	613.827.000,00	Dana Transfer Umum-Dana Alokasi Umum
	2.22.05	PROGRAM PELESTARIAN DAN PENGELOLAAN CAGAR BUDAYA	Persentase Cagar Budaya yang Dikelola Secara Terpadu	11.85 %											
	2.22.05.2.01	Penetapan Cagar Budaya Peringkat Kabupaten/Kota	Jumlah Penetapan Cagar Budaya	10 Penetapan											
171	2.22.05.2.01.0002	Penetapan Cagar Budaya													
			Jumlah Objek Cagar Budaya yang Ditetapkan	10 Objek	113.175.900,00	113.175.900,00	0,00	0,00	0,00	0,00	0,00	0,00	113.175.900,00	113.175.900,00	Dana Transfer Umum-Dana Alokasi Umum
	2.22.05.2.02	Pengelolaan Cagar Budaya Peringkat Kabupaten/Kota	Jumlah Cagar Budaya Yang Dikelola	41 Cagar Budaya											
172	2.22.05.2.02.0001	Pelindungan Cagar Budaya													
			Jumlah Objek Cagar Budaya yang Dilindungi	41 Objek	190.075.400,00	190.075.400,00	0,00	0,00	0,00	0,00	0,00	0,00	190.075.400,00	190.075.400,00	Dana Transfer Umum-Dana Alokasi Umum
173	2.22.05.2.02.0003	Pemanfaatan Cagar Budaya													
			Jumlah Objek Cagar Budaya yang Dimanfaatkan	5 Objek	126.156.000,00	126.156.000,00	0,00	0,00	0,00	0,00	0,00	0,00	126.156.000,00	126.156.000,00	Dana Transfer Umum-Dana Alokasi Umum

No	Kode	Urusan / Bidang Urusan / Program / Kegiatan / Sub Kegiatan	Indikator Program / Kegiatan / Sub Kegiatan	Capaian Kinerja Dan Kerangka Pendanaan											
				Target	Pagu Indikatif Belanja (Rp)										Sumber Dana
					Operasi		Modal		Tidak Terduga		Transfer		Total		
					Sebelum	Sesudah	Sebelum	Sesudah	Sebelum	Sesudah	Sebelum	Sesudah	Sebelum	Sesudah	
1	2	3	4	5	6	7	8	9	10	11	12	13	14	15	16
	2.22.06	PROGRAM PENGELOLAAN PERMUSEUMAN	Persentase benda museum yang memenuhi syarat koleksi	100,00 %											
	2.22.06.2.01	Pengelolaan Museum Kabupaten/Kota	Jumlah Kajian Benda Museum	2 Benda Museum											
174	2.22.06.2.01.0001	Pelindungan, Pengembangan, dan Pemanfataan Koleksi Secara Terpadu													
			Jumlah Koleksi Museum yang Dilakukan Pelindungan, Pengembangan, dan Pemanfataan Koleksi Secara Terpadu	1 Unit	0,00	46.018.000,00	0,00	0,00	0,00	0,00	0,00	0,00	0,00	46.018.000,00	Dana Transfer Umum-Dana Alokasi Umum
175	2.22.06.2.01.0001	Pelindungan, Pengembangan, dan Pemanfataan Koleksi Secara Terpadu													
			Jumlah Koleksi Museum yang Dilakukan Pelindungan, Pengembangan, dan Pemanfataan Koleksi Secara Terpadu	1 Unit	46.018.000,00	0,00	0,00	0,00	0,00	0,00	0,00	0,00	46.018.000,00	0,00	Dana Transfer Umum-Dana Alokasi Umum
176	2.22.06.2.01.0003	Peningkatan Pelayanan dan Akses Masyarakat Terhadap Museum													
			Jumlah Pelayanan dan Akses Masyarakat Terhadap Museum	1 Unit	0,00	1.030.168.500,00	0,00	200.000.000,00	0,00	0,00	0,00	0,00	0,00	1.230.168.500,00	DAK Non Fisik-BOP Museum dan Taman Budaya-Taman Budaya Dana Transfer Umum-Dana Alokasi Umum
177	2.22.06.2.01.0003	Peningkatan Pelayanan dan Akses Masyarakat Terhadap Museum													
			Jumlah Pelayanan dan Akses Masyarakat Terhadap Museum	1 Unit	1.230.168.500,00	0,00	0,00	0,00	0,00	0,00	0,00	0,00	1.230.168.500,00	0,00	DAK Non Fisik-BOP Museum dan Taman Budaya-Taman Budaya Dana Transfer Umum-Dana Alokasi Umum
178	2.22.06.2.01.0004	Penyediaan dan Pemeliharaan Sarana dan Prasarana Museum													
			Jumlah Sarana dan Prasarana Museum yang Tersedia dan Terpelihara	1 Unit	0,00	151.160.720,00	0,00	68.199.680,00	0,00	0,00	0,00	0,00	0,00	219.360.400,00	Dana Transfer Umum-Dana Alokasi Umum
179	2.22.06.2.01.0004	Penyediaan dan Pemeliharaan Sarana dan Prasarana Museum													
			Jumlah Sarana dan Prasarana Museum yang Tersedia dan Terpelihara	1 Unit	144.360.400,00	0,00	0,00	0,00	0,00	0,00	0,00	0,00	144.360.400,00	0,00	Dana Transfer Umum-Dana Alokasi Umum
		DINAS KESEHATAN													
	1	URUSAN PEMERINTAHAN WAJIB YANG BERKAITAN DENGAN PELAYANAN DASAR													
	1.02	URUSAN PEMERINTAHAN BIDANG KESEHATAN													
	1.02.01	PROGRAM PENUNJANG URUSAN PEMERINTAHAN DAERAH KABUPATEN/KOTA	Persentase Pelaksanaan Penunjang Urusan Pemerintahan Daerah Kabupaten	100 %											
	1.02.01.2.01	Perencanaan, Penganggaran, dan Evaluasi Kinerja Perangkat Daerah	Jumlah Dokumen Perencanaan, Penganggaran, dan Evaluasi Kinerja Perangkat Daerah	6 Dokumen											
180	1.02.01.2.01.0001	Penyusunan Dokumen Perencanaan Perangkat Daerah													
			Jumlah Dokumen Perencanaan Perangkat Daerah	15 Dokumen	46.645.600,00	40.033.600,00	0,00	0,00	0,00	0,00	0,00	0,00	46.645.600,00	40.033.600,00	Dana Transfer Umum-Dana Alokasi Umum
181	1.02.01.2.01.0002	Koordinasi dan Penyusunan Dokumen RKA-SKPD													

No	Kode	Urusan / Bidang Urusan / Program / Kegiatan / Sub Kegiatan	Indikator Program / Kegiatan / Sub Kegiatan	Capaian Kinerja Dan Kerangka Pendanaan											
				Target	Pagu Indikatif Belanja (Rp)										Sumber Dana
					Operasi		Modal		Tidak Terduga		Transfer		Total		
					Sebelum	Sesudah	Sebelum	Sesudah	Sebelum	Sesudah	Sebelum	Sesudah	Sebelum	Sesudah	
1	2	3	4	5	6	7	8	9	10	11	12	13	14	15	16
			Jumlah Dokumen RKA-SKPD dan Laporan Hasil Koordinasi Penyusunan Dokumen RKA-SKPD	1 Dokumen	7.486.000,00	4.066.000,00	0,00	0,00	0,00	0,00	0,00	0,00	7.486.000,00	4.066.000,00	Dana Transfer Umum-Dana Alokasi Umum
182	1.02.01.2.01.0003	Koordinasi dan Penyusunan Dokumen Perubahan RKA-SKPD													
			Jumlah Dokumen Perubahan RKA-SKPD dan Laporan Hasil Koordinasi Penyusunan Dokumen Perubahan RKA-SKPD	1 Dokumen	8.530.800,00	6.630.800,00	0,00	0,00	0,00	0,00	0,00	0,00	8.530.800,00	6.630.800,00	Dana Transfer Umum-Dana Alokasi Umum
183	1.02.01.2.01.0004	Koordinasi dan Penyusunan DPA-SKPD													
			Jumlah Dokumen DPA-SKPD dan Laporan Hasil Koordinasi Penyusunan Dokumen DPA-SKPD	1 Dokumen	10.007.000,00	7.955.000,00	0,00	0,00	0,00	0,00	0,00	0,00	10.007.000,00	7.955.000,00	Dana Transfer Umum-Dana Alokasi Umum
184	1.02.01.2.01.0005	Koordinasi dan Penyusunan Perubahan DPA- SKPD													
			Jumlah Dokumen Perubahan DPA-SKPD dan Laporan Hasil Koordinasi Penyusunan Dokumen Perubahan DPA-SKPD	1 Dokumen	10.506.800,00	8.530.800,00	0,00	0,00	0,00	0,00	0,00	0,00	10.506.800,00	8.530.800,00	Dana Transfer Umum-Dana Alokasi Umum
185	1.02.01.2.01.0007	Evaluasi Kinerja Perangkat Daerah													
			Jumlah Laporan Evaluasi Kinerja Perangkat Daerah	6 Laporan	15.243.400,00	14.103.400,00	0,00	0,00	0,00	0,00	0,00	0,00	15.243.400,00	14.103.400,00	Dana Transfer Umum-Dana Alokasi Umum
	1.02.01.2.02	Administrasi Keuangan Perangkat Daerah	Persentase Layanan Administrasi Keuangan Perangkat Daerah	100 %											
186	1.02.01.2.02.0001	Penyediaan Gaji dan Tunjangan ASN													
			Jumlah Orang yang Menerima Gaji dan Tunjangan ASN	1405 Orang/bulan	97.045.530.250,00	128.067.561.038,00	0,00	0,00	0,00	0,00	0,00	0,00	97.045.530.250,00	128.067.561.038,00	Dana Transfer Umum-Dana Alokasi Umum
187	1.02.01.2.02.0003	Pelaksanaan Penatausahaan dan Pengujian/Verifikasi Keuangan SKPD													
			Jumlah Dokumen Penatausahaan dan Pengujian/Verifikasi Keuangan SKPD	12 Dokumen	6.404.310,00	6.404.310,00	0,00	0,00	0,00	0,00	0,00	0,00	6.404.310,00	6.404.310,00	Dana Transfer Umum-Dana Alokasi Umum
188	1.02.01.2.02.0004	Koordinasi dan Pelaksanaan Akuntansi SKPD													
			Jumlah Dokumen Koordinasi dan Pelaksanaan Akuntansi SKPD	24 Dokumen	18.637.460,00	18.637.460,00	0,00	0,00	0,00	0,00	0,00	0,00	18.637.460,00	18.637.460,00	Dana Transfer Umum-Dana Alokasi Umum
189	1.02.01.2.02.0005	Koordinasi dan Penyusunan Laporan Keuangan Akhir Tahun SKPD													
			Jumlah Laporan Keuangan Akhir Tahun SKPD dan Laporan Hasil Koordinasi Penyusunan Laporan Keuangan Akhir Tahun SKPD	6 Laporan	3.183.880,00	3.183.880,00	0,00	0,00	0,00	0,00	0,00	0,00	3.183.880,00	3.183.880,00	Dana Transfer Umum-Dana Alokasi Umum
190	1.02.01.2.02.0006	Pengelolaan dan Penyiapan Bahan Tanggapan Pemeriksaan													
			Jumlah Dokumen Bahan Tanggapan Pemeriksaan dan Tindak Lanjut Pemeriksaan	1 Dokumen	2.401.900,00	2.401.900,00	0,00	0,00	0,00	0,00	0,00	0,00	2.401.900,00	2.401.900,00	Dana Transfer Umum-Dana Alokasi Umum
191	1.02.01.2.02.0007	Koordinasi dan Penyusunan Laporan Keuangan Bulanan/ Triwulanan/ Semesteran SKPD													
			Jumlah Laporan Keuangan Bulanan/ Triwulanan/ Semesteran SKPD dan Laporan Koordinasi Penyusunan Laporan Keuangan Bulanan/Triwulanan/Semesteran SKPD	26 Laporan	313.020.395,00	183.401.595,00	0,00	0,00	0,00	0,00	0,00	0,00	313.020.395,00	183.401.595,00	Dana Transfer Umum-Dana Alokasi Umum

No	Kode	Urusan / Bidang Urusan / Program / Kegiatan / Sub Kegiatan	Indikator Program / Kegiatan / Sub Kegiatan	Capaian Kinerja Dan Kerangka Pendanaan											
				Target	Pagu Indikatif Belanja (Rp)										Sumber Dana
					Operasi		Modal		Tidak Terduga		Transfer		Total		
					Sebelum	Sesudah	Sebelum	Sesudah	Sebelum	Sesudah	Sebelum	Sesudah	Sebelum	Sesudah	
1	2	3	4	5	6	7	8	9	10	11	12	13	14	15	16
	1.02.01.2.03	Administrasi Barang Milik Daerah pada Perangkat Daerah	Persentase Layanan Administrasi Barang Milik Daerah (BMD) pada Perangkat Daerah	100 %											
192	1.02.01.2.03.0001	Penyusunan Perencanaan Kebutuhan Barang Milik Daerah SKPD													
			Jumlah Rencana Kebutuhan Barang Milik Daerah SKPD	1 Dokumen	2.813.800,00	630.000,00	0,00	0,00	0,00	0,00	0,00	0,00	2.813.800,00	630.000,00	Dana Transfer Umum-Dana Alokasi Umum
193	1.02.01.2.03.0002	Pengamanan Barang Milik Daerah SKPD													
			Jumlah Dokumen Pengamanan Barang Milik Daerah SKPD	1 Dokumen	2.314.000,00	645.000,00	0,00	0,00	0,00	0,00	0,00	0,00	2.314.000,00	645.000,00	Dana Transfer Umum-Dana Alokasi Umum
194	1.02.01.2.03.0004	Pembinaan, Pengawasan, dan Pengendalian Barang Milik Daerah pada SKPD													
			Jumlah Laporan Hasil Pembinaan, Pengawasan, dan Pengendalian Barang Milik Daerah pada SKPD	1 Laporan	5.615.200,00	4.848.600,00	0,00	0,00	0,00	0,00	0,00	0,00	5.615.200,00	4.848.600,00	Dana Transfer Umum-Dana Alokasi Umum
195	1.02.01.2.03.0005	Rekonsiliasi dan Penyusunan Laporan Barang Milik Daerah pada SKPD													
			Jumlah Laporan Rekonsiliasi dan Penyusunan Laporan Barang Milik Daerah pada SKPD	1 Laporan	4.114.500,00	3.338.800,00	0,00	0,00	0,00	0,00	0,00	0,00	4.114.500,00	3.338.800,00	Dana Transfer Umum-Dana Alokasi Umum
196	1.02.01.2.03.0006	Penatausahaan Barang Milik Daerah pada SKPD													
			Jumlah Laporan Penatausahaan Barang Milik Daerah pada SKPD	1 Laporan	4.095.500,00	1.053.400,00	0,00	0,00	0,00	0,00	0,00	0,00	4.095.500,00	1.053.400,00	Dana Transfer Umum-Dana Alokasi Umum
	1.02.01.2.05	Administrasi Kepegawaian Perangkat Daerah	Persentase Layanan Administrsai Kepegawaian Perangkat Daerah	100 %											
197	1.02.01.2.05.0003	Pendataan dan Pengolahan Administrasi Kepegawaian													
			Jumlah Dokumen Pendataan dan Pengolahan Administrasi Kepegawaian	1 Dokumen	5.749.300,00	3.469.200,00	0,00	0,00	0,00	0,00	0,00	0,00	5.749.300,00	3.469.200,00	Dana Transfer Umum-Dana Alokasi Umum
198	1.02.01.2.05.0005	Monitoring, Evaluasi, dan Penilaian Kinerja Pegawai													
			Jumlah Dokumen Monitoring, Evaluasi, dan Penilaian Kinerja Pegawai	1 Dokumen	10.780.000,00	7.000.000,00	0,00	0,00	0,00	0,00	0,00	0,00	10.780.000,00	7.000.000,00	Dana Transfer Umum-Dana Alokasi Umum
	1.02.01.2.06	Administrasi Umum Perangkat Daerah	Persentase Layanan Administrasi Umum Perangkat Daerah	100 %											
199	1.02.01.2.06.0001	Penyediaan Komponen Instalasi Listrik/Penerangan Bangunan Kantor													
			Jumlah Paket Komponen Instalasi Listrik/Penerangan Bangunan Kantor yang Disediakan	1 Paket	5.876.300,00	5.875.900,00	0,00	0,00	0,00	0,00	0,00	0,00	5.876.300,00	5.875.900,00	Dana Transfer Umum-Dana Alokasi Umum
200	1.02.01.2.06.0003	Penyediaan Peralatan Rumah Tangga													
			Jumlah Paket Peralatan Rumah Tangga yang Disediakan	1 Paket	8.665.200,00	8.658.900,00	0,00	0,00	0,00	0,00	0,00	0,00	8.665.200,00	8.658.900,00	Dana Transfer Umum-Dana Alokasi Umum
201	1.02.01.2.06.0004	Penyediaan Bahan Logistik Kantor													
			Jumlah Paket Bahan Logistik Kantor yang Disediakan	1 Paket	106.722.000,00	106.722.000,00	0,00	0,00	0,00	0,00	0,00	0,00	106.722.000,00	106.722.000,00	Dana Transfer Umum-Dana Alokasi Umum
202	1.02.01.2.06.0005	Penyediaan Barang Cetakan dan Penggandaan													

No	Kode	Urusan / Bidang Urusan / Program / Kegiatan / Sub Kegiatan	Indikator Program / Kegiatan / Sub Kegiatan	Capaian Kinerja Dan Kerangka Pendanaan											
				Target	Pagu Indikatif Belanja (Rp)										Sumber Dana
					Operasi		Modal		Tidak Terduga		Transfer		Total		
					Sebelum	Sesudah	Sebelum	Sesudah	Sebelum	Sesudah	Sebelum	Sesudah	Sebelum	Sesudah	
1	2	3	4	5	6	7	8	9	10	11	12	13	14	15	16
			Jumlah Paket Barang Cetakan dan Penggandaan yang Disediakan	1 Paket	8.629.400,00	8.629.400,00	0,00	0,00	0,00	0,00	0,00	0,00	8.629.400,00	8.629.400,00	Dana Transfer Umum-Dana Alokasi Umum
203	1.02.01.2.06.0007	Penyediaan Bahan/Material													
			Jumlah Paket Bahan/Material yang Disediakan	1 Paket	8.529.000,00	8.529.000,00	0,00	0,00	0,00	0,00	0,00	0,00	8.529.000,00	8.529.000,00	Dana Transfer Umum-Dana Alokasi Umum
204	1.02.01.2.06.0008	Fasilitasi Kunjungan Tamu													
			Jumlah Laporan Fasilitasi Kunjungan Tamu	1 Laporan	7.917.000,00	7.905.000,00	0,00	0,00	0,00	0,00	0,00	0,00	7.917.000,00	7.905.000,00	Dana Transfer Umum-Dana Alokasi Umum
205	1.02.01.2.06.0009	Penyelenggaraan Rapat Koordinasi dan Konsultasi SKPD													
			Jumlah Laporan Penyelenggaraan Rapat Koordinasi dan Konsultasi SKPD	1 Laporan	86.581.000,00	136.443.000,00	0,00	0,00	0,00	0,00	0,00	0,00	86.581.000,00	136.443.000,00	Dana Transfer Umum-Dana Alokasi Umum
206	1.02.01.2.06.0010	Penatausahaan Arsip Dinamis pada SKPD													
			Jumlah Dokumen Penatausahaan Arsip Dinamis pada SKPD	1 Dokumen	3.903.600,00	3.903.600,00	0,00	0,00	0,00	0,00	0,00	0,00	3.903.600,00	3.903.600,00	Dana Transfer Umum-Dana Alokasi Umum
	1.02.01.2.07	Pengadaan Barang Milik Daerah Penunjang Urusan Pemerintah Daerah	Barang Milik Daerah (BMD) Penunjang Urusan Pemerintah Daerah yang Diadakan	3 Jenis											
207	1.02.01.2.07.0006	Pengadaan Peralatan dan Mesin Lainnya													
			Jumlah Unit Peralatan dan Mesin Lainnya yang Disediakan	7 Unit	0,00	0,00	0,00	21.406.500,00	0,00	0,00	0,00	0,00	0,00	21.406.500,00	Dana Transfer Umum-Dana Alokasi Umum
	1.02.01.2.08	Penyediaan Jasa Penunjang Urusan Pemerintahan Daerah	Jumlah Laporan Penyediaan Jasa Penunjang Urusan Pemerintahan Daerah	3 Laporan											
208	1.02.01.2.08.0001	Penyediaan Jasa Surat Menyurat													
			Jumlah Laporan Penyediaan Jasa Surat Menyurat	12 Laporan	312.500,00	312.500,00	0,00	0,00	0,00	0,00	0,00	0,00	312.500,00	312.500,00	Dana Transfer Umum-Dana Alokasi Umum
209	1.02.01.2.08.0002	Penyediaan Jasa Komunikasi, Sumber Daya Air dan Listrik													
			Jumlah Laporan Penyediaan Jasa Komunikasi, Sumber Daya Air dan Listrik yang Disediakan	12 Laporan	275.409.122,00	316.793.158,00	0,00	0,00	0,00	0,00	0,00	0,00	275.409.122,00	316.793.158,00	Dana Transfer Umum-Dana Alokasi Umum
210	1.02.01.2.08.0004	Penyediaan Jasa Pelayanan Umum Kantor													
			Jumlah Laporan Penyediaan Jasa Pelayanan Umum Kantor yang Disediakan	12 Laporan	24.618.312,00	24.918.000,00	0,00	0,00	0,00	0,00	0,00	0,00	24.618.312,00	24.918.000,00	Dana Transfer Umum-Dana Alokasi Umum
	1.02.01.2.09	Pemeliharaan Barang Milik Daerah Penunjang Urusan Pemerintahan Daerah	Barang Milik Daerah (BMD) Penunjang Urusan Pemerintahan Daerah yang Dipelihara	7 Jenis											
211	1.02.01.2.09.0001	Penyediaan Jasa Pemeliharaan, Biaya Pemeliharaan, dan Pajak Kendaraan Perorangan Dinas atau Kendaraan Dinas Jabatan													
			Jumlah Kendaraan Perorangan Dinas atau Kendaraan Dinas Jabatan yang Dipelihara dan dibayarkan Pajaknya	1 Unit	39.950.000,00	39.950.000,00	0,00	0,00	0,00	0,00	0,00	0,00	39.950.000,00	39.950.000,00	Dana Transfer Umum-Dana Alokasi Umum
212	1.02.01.2.09.0002	Penyediaan Jasa Pemeliharaan, Biaya Pemeliharaan, Pajak dan Perizinan Kendaraan Dinas Operasional atau Lapangan													
			Jumlah Kendaraan Dinas Operasional atau Lapangan yang Dipelihara dan dibayarkan Pajak dan Perizinannya	11 Unit	81.610.000,00	151.370.000,00	0,00	0,00	0,00	0,00	0,00	0,00	81.610.000,00	151.370.000,00	Dana Transfer Umum-Dana Alokasi Umum

No	Kode	Urusan / Bidang Urusan / Program / Kegiatan / Sub Kegiatan	Indikator Program / Kegiatan / Sub Kegiatan	Capaian Kinerja Dan Kerangka Pendanaan											
				Target	Pagu Indikatif Belanja (Rp)										Sumber Dana
					Operasi		Modal		Tidak Terduga		Transfer		Total		
					Sebelum	Sesudah	Sebelum	Sesudah	Sebelum	Sesudah	Sebelum	Sesudah	Sebelum	Sesudah	
1	2	3	4	5	6	7	8	9	10	11	12	13	14	15	16
213	1.02.01.2.09.0005	Pemeliharaan Mebel													
			Jumlah Mebel yang Dipelihara	122 Unit	5.000.000,00	5.000.000,00	0,00	0,00	0,00	0,00	0,00	0,00	5.000.000,00	5.000.000,00	Dana Transfer Umum-Dana Alokasi Umum
214	1.02.01.2.09.0006	Pemeliharaan Peralatan dan Mesin Lainnya													
			Jumlah Peralatan dan Mesin Lainnya yang Dipelihara	64 Unit	39.855.000,00	39.855.000,00	0,00	0,00	0,00	0,00	0,00	0,00	39.855.000,00	39.855.000,00	Dana Transfer Umum-Dana Alokasi Umum
215	1.02.01.2.09.0009	Pemeliharaan/Rehabilitasi Gedung Kantor dan Bangunan Lainnya													
			Jumlah Gedung Kantor dan Bangunan Lainnya yang Dipelihara/Direhabilitasi	3 Unit	62.371.200,00	62.280.000,00	0,00	0,00	0,00	0,00	0,00	0,00	62.371.200,00	62.280.000,00	Dana Transfer Umum-Dana Alokasi Umum
216	1.02.01.2.09.0010	Pemeliharaan/Rehabilitasi Sarana dan Prasarana Gedung Kantor atau Bangunan Lainnya													
			Jumlah Sarana dan Prasarana Gedung Kantor atau Bangunan Lainnya yang Dipelihara/Direhabilitasi	8 Unit	3.481.000,00	3.275.700,00	0,00	0,00	0,00	0,00	0,00	0,00	3.481.000,00	3.275.700,00	Dana Transfer Umum-Dana Alokasi Umum
217	1.02.01.2.09.0012	Pemeliharaan/Rehabilitasi Tanah													
			Luas Tanah yang Dilakukan Pemeliharaan/Rehabilitasi	17112 Ha	109.105.000,00	87.991.000,00	0,00	0,00	0,00	0,00	0,00	0,00	109.105.000,00	87.991.000,00	Dana Transfer Umum-Dana Alokasi Umum
	1.02.02	PROGRAM PEMENUHAN UPAYA KESEHATAN PERORANGAN DAN UPAYA KESEHATAN MASYARAKAT	Persentase Ketercapaian Faskes yang Menyelenggarakan Pelayanan untuk Upaya Kesehatan Masyarakat dan Upaya Kesehatan Perorangan	100 %											
	1.02.02.2.01	Penyediaan Fasilitas Pelayanan Kesehatan untuk UKM dan UKP Kewenangan Daerah Kabupaten/Kota	Fasilitas Kesehatan dan Lembaga yang Mendukung Fasilitas Pelayanan Kesehatan untuk Upaya Kesehatan Masyarakat dan Upaya Kesehatan Perorangan Sesuai Standar	30 Unit											
218	1.02.02.2.01.0002	Pembangunan Puskesmas													
			Jumlah Pusat Kesehatan Masyarakat (Puskesmas) yang Dibangun	0 Unit	0,00	0,00	0,00	0,00	0,00	0,00	0,00	0,00	0,00	0,00	Dana Transfer Umum-Dana Alokasi Umum
219	1.02.02.2.01.0006	Pengembangan Puskesmas													
			Jumlah Puskesmas yang Ditingkatkan Sarana, Prasarana, Alat Kesehatan dan SDM agar Sesuai Standar	1 Unit	0,00	15.998.000,00	0,00	633.494.000,00	0,00	0,00	0,00	0,00	0,00	649.492.000,00	DAK Fisik-Bidang Kesehatan dan KB-Reguler-Pelayanan Kesehatan Dasar Dana Transfer Umum-Dana Alokasi Umum
220	1.02.02.2.01.0006	Pengembangan Puskesmas													
			[object Object]	[object Object]	0,00	0,00	405.930.000,00	0,00	0,00	0,00	0,00	0,00	405.930.000,00	0,00	DAK Fisik-Bidang Kesehatan dan KB-Reguler-Pelayanan Kesehatan Dasar Dana Transfer Umum-Dana Alokasi Umum
221	1.02.02.2.01.0007	Pengembangan Fasilitas Kesehatan Lainnya													
			Jumlah Fasilitas Kesehatan Lainnya yang Ditingkatkan Sarana, Prasarana, Alat Kesehatan dan SDM agar Sesuai Standar	1 Unit	129.713.300,00	130.860.400,00	9.958.925.540,00	10.200.010.640,00	0,00	0,00	0,00	0,00	10.088.638.840,00	10.330.871.040,00	DAK Fisik-Bidang Kesehatan dan KB-Reguler-Pelayanan Kesehatan Dasar Dana Transfer Umum-Dana Alokasi Umum
222	1.02.02.2.01.0009	Rehabilitasi dan Pemeliharaan Puskesmas													
			Jumlah Sarana, Prasarana dan Alat Kesehatan yang Telah Dilakukan Rehabilitasi dan Pemeliharaan Oleh Puskesmas	5 Unit	0,00	0,00	0,00	0,00	0,00	0,00	0,00	0,00	0,00	0,00	Dana Transfer Umum-Dana Alokasi Umum

No	Kode	Urusan / Bidang Urusan / Program / Kegiatan / Sub Kegiatan	Indikator Program / Kegiatan / Sub Kegiatan	Capaian Kinerja Dan Kerangka Pendanaan											
				Target	Pagu Indikatif Belanja (Rp)										Sumber Dana
					Operasi		Modal		Tidak Terduga		Transfer		Total		
					Sebelum	Sesudah	Sebelum	Sesudah	Sebelum	Sesudah	Sebelum	Sesudah	Sebelum	Sesudah	
1	2	3	4	5	6	7	8	9	10	11	12	13	14	15	16
223	1.02.02.2.01.0010	Rehabilitasi dan Pemeliharaan Fasilitas Kesehatan Lainnya													
			Jumlah Sarana , Prasarana dan Alat Kesehatan yang Telah Dilakukan Rehabilitasi dan Pemeliharaan oleh Fasilitas Kesehatan Lainnya	3 Unit	0,00	0,00	0,00	0,00	0,00	0,00	0,00	0,00	0,00	0,00	Dana Transfer Umum-Dana Alokasi Umum
224	1.02.02.2.01.0014	Pengadaan Alat Kesehatan/Alat Penunjang Medik Fasilitas Pelayanan Kesehatan													
			Jumlah Alat Kesehatan/Alat Penunjang Medik Fasilitas Pelayanan Kesehatan yang Disediakan	200 Unit	0,00	0,00	2.530.737.360,00	3.021.736.054,00	0,00	0,00	0,00	0,00	2.530.737.360,00	3.021.736.054,00	Dana Transfer Khusus-Dana Alokasi Khusus Fisik Dana Transfer Umum-Dana Alokasi Umum DBH Cukai Hasil Tembakau (CHT)
225	1.02.02.2.01.0020	Pemeliharaan Rutin dan Berkala Alat Kesehatan/Alat Penunjang Medik Fasilitas Pelayanan Kesehatan													
			Jumlah Alat Kesehatan/Alat Penunjang Medik Fasilitas Layanan Kesehatan yang Terpelihara Sesuai Standar	300 Unit	197.558.500,00	354.875.000,00	157.388.500,00	0,00	0,00	0,00	0,00	0,00	354.947.000,00	354.875.000,00	DAK Non Fisik-BOKKB-BOK Dana Transfer Umum-Dana Alokasi Umum
226	1.02.02.2.01.0023	Pengadaan Obat, Bahan Habis Pakai, Bahan Medis Habis Pakai,, Vaksin, Makanan dan Minuman di Fasilitas Kesehatan													
			Jumlah Obat, Bahan Habis Pakai, Bahan Medis Habis Pakai, Vaksin, Makanan dan Minuman di Fasilitas Kesehatan yang disediakan	72 Paket	5.514.544.483,00	5.520.355.963,00	0,00	0,00	0,00	0,00	0,00	0,00	5.514.544.483,00	5.520.355.963,00	DAK Non Fisik-Dana BOK-BOK Dinas-BOK Kabupaten/Kota Dana Transfer Umum-Dana Alokasi Umum DBH Cukai Hasil Tembakau (CHT)
227	1.02.02.2.01.0024	Pengelolaan Pelayanan Kesehatan Dasar Melalui Pendekatan Keluarga													
			Jumlah Keluarga yang Sudah Dikunjungi dan Diintervensi Masalah Kesehatannya oleh Tenaga Kesehatan Puskesmas	29300 Keluarga	46.196.400,00	34.686.040,00	0,00	0,00	0,00	0,00	0,00	0,00	46.196.400,00	34.686.040,00	Dana Transfer Umum-Dana Alokasi Umum
228	1.02.02.2.01.0026	Distribusi Alat Kesehatan, Obat, Bahan Habis Pakai, Bahan Medis Habis Pakai, Vaksin, Makanan dan Minuman ke Fasilitas Kesehatan													
			Jumlah distribusi Alat Kesehatan, Obat, Bahan Habis Pakai, Bahan Medis Habis Pakai, Vaksin, Makanan ke Fasilitas Kesehatan	27 Paket	22.928.000,00	17.680.920,00	0,00	0,00	0,00	0,00	0,00	0,00	22.928.000,00	17.680.920,00	Dana Transfer Umum-Dana Alokasi Umum
	1.02.02.2.02	Penyediaan Layanan Kesehatan untuk UKM dan UKP Rujukan Tingkat Daerah Kabupaten/Kota	Fasilitas Kesehatan yang Penyediaan Layanan Kesehatan untuk UKM dan UKP Sesuai Standar	30 Unit											
229	1.02.02.2.02.0001	Pengelolaan Pelayanan Kesehatan Ibu Hamil													
			Jumlah Ibu Hamil yang Mendapatkan Pelayanan Kesehatan Sesuai Standar	9109 Orang	326.940.388,00	218.306.700,00	0,00	0,00	0,00	0,00	0,00	0,00	326.940.388,00	218.306.700,00	Dana Transfer Umum-Dana Alokasi Umum
230	1.02.02.2.02.0002	Pengelolaan Pelayanan Kesehatan Ibu Bersalin													
			Jumlah Ibu Bersalin yang Mendapatkan Pelayanan Kesehatan Sesuai Standar	9340 Orang	150.102.798,00	105.555.400,00	0,00	0,00	0,00	0,00	0,00	0,00	150.102.798,00	105.555.400,00	DAK Non Fisik-BOKKB-BOK Dana Transfer Umum-Dana Alokasi Umum
231	1.02.02.2.02.0003	Pengelolaan Pelayanan Kesehatan Bayi Baru Lahir													
			Jumlah Bayi Baru Lahir yang Mendapatkan Pelayanan Kesehatan Sesuai Standar	9082 Orang	0,00	150.665.800,00	0,00	0,00	0,00	0,00	0,00	0,00	0,00	150.665.800,00	DAK Non Fisik-BOKKB-BOK Dana Transfer Umum-Dana Alokasi Umum

No	Kode	Urusan / Bidang Urusan / Program / Kegiatan / Sub Kegiatan	Indikator Program / Kegiatan / Sub Kegiatan	Capaian Kinerja Dan Kerangka Pendanaan											
				Target	Pagu Indikatif Belanja (Rp)										Sumber Dana
					Operasi		Modal		Tidak Terduga		Transfer		Total		
					Sebelum	Sesudah	Sebelum	Sesudah	Sebelum	Sesudah	Sebelum	Sesudah	Sebelum	Sesudah	
1	2	3	4	5	6	7	8	9	10	11	12	13	14	15	16
232	1.02.02.2.02.0003	Pengelolaan Pelayanan Kesehatan Bayi Baru Lahir													
			Jumlah Bayi Baru Lahir yang Mendapatkan Pelayanan Kesehatan Sesuai Standar	9082 Orang	195.297.890,00	0,00	0,00	0,00	0,00	0,00	0,00	0,00	195.297.890,00	0,00	Dana Transfer Umum-Dana Alokasi Umum
233	1.02.02.2.02.0004	Pengelolaan Pelayanan Kesehatan Balita													
			Jumlah Balita yang Mendapatkan Pelayanan Kesehatan Sesuai Standar	44881 Orang	50.453.612,00	34.383.600,00	0,00	0,00	0,00	0,00	0,00	0,00	50.453.612,00	34.383.600,00	DAK Non Fisik-BOKKB-BOK Dana Transfer Umum-Dana Alokasi Umum
234	1.02.02.2.02.0005	Pengelolaan Pelayanan Kesehatan pada Usia Pendidikan Dasar													
			Jumlah Anak Usia Pendidikan Dasar yang Mendapatkan Pelayanan Kesehatan Sesuai Standar	126951 Orang	70.119.093,00	52.909.040,00	0,00	0,00	0,00	0,00	0,00	0,00	70.119.093,00	52.909.040,00	Dana Transfer Umum-Dana Alokasi Umum
235	1.02.02.2.02.0006	Pengelolaan Pelayanan Kesehatan pada Usia Produktif													
			Jumlah Penduduk Usia Produktif yang Mendapatkan Pelayanan Kesehatan Sesuai Standar	521746 Orang	789.699.900,00	22.548.500,00	0,00	0,00	0,00	0,00	0,00	0,00	789.699.900,00	22.548.500,00	Dana Transfer Umum-Dana Alokasi Umum
236	1.02.02.2.02.0007	Pengelolaan Pelayanan Kesehatan pada Usia Lanjut													
			Jumlah Penduduk Usia Lanjut yang Mendapatkan Pelayanan Kesehatan Sesuai Standar	132742 Orang	28.912.300,00	28.912.300,00	0,00	0,00	0,00	0,00	0,00	0,00	28.912.300,00	28.912.300,00	Dana Transfer Umum-Dana Alokasi Umum
237	1.02.02.2.02.0008	Pengelolaan Pelayanan Kesehatan Penderita Hipertensi													
			Jumlah Penderita Hipertensi yang Mendapatkan Pelayanan Kesehatan Sesuai Standar	261728 Orang	16.290.570,00	16.290.570,00	0,00	0,00	0,00	0,00	0,00	0,00	16.290.570,00	16.290.570,00	Dana Transfer Umum-Dana Alokasi Umum
238	1.02.02.2.02.0009	Pengelolaan Pelayanan Kesehatan Penderita Diabetes Melitus													
			Jumlah Penderita Diabetes Melitus yang Mendapatkan Pelayanan Kesehatan Sesuai Standar	9974 Orang	1.464.216.200,00	1.460.323.900,00	0,00	0,00	0,00	0,00	0,00	0,00	1.464.216.200,00	1.460.323.900,00	DAK Non Fisik-BOKKB-BOK Dana Transfer Umum-Dana Alokasi Umum
239	1.02.02.2.02.0010	Pengelolaan Pelayanan Kesehatan Orang dengan Gangguan Jiwa Berat													
			Jumlah Orang yang Mendapatkan Pelayanan Kesehatan Orang dengan Gangguan Jiwa Berat Sesuai Standar	6222 Orang	12.184.500,00	12.184.500,00	0,00	0,00	0,00	0,00	0,00	0,00	12.184.500,00	12.184.500,00	Dana Transfer Umum-Dana Alokasi Umum
240	1.02.02.2.02.0011	Pengelolaan Pelayanan Kesehatan Orang Terduga Tuberkulosis													
			Jumlah Orang Terduga Menderita Tuberkulosis yang Mendapatkan Pelayanan Sesuai Standar	9418 Orang	1.122.291.600,00	1.179.042.000,00	0,00	0,00	0,00	0,00	0,00	0,00	1.122.291.600,00	1.179.042.000,00	DAK Non Fisik-BOKKB-BOK Dana Transfer Umum-Dana Alokasi Umum
241	1.02.02.2.02.0012	Pengelolaan Pelayanan Kesehatan Orang dengan Risiko Terinfeksi HIV													
			Jumlah Orang Terduga Menderita HIV yang Mendapatkan Pelayanan Sesuai Standar	11255 Orang	40.065.150,00	39.165.150,00	0,00	0,00	0,00	0,00	0,00	0,00	40.065.150,00	39.165.150,00	DAK Non Fisik-BOKKB-BOK Dana Transfer Umum-Dana Alokasi Umum
242	1.02.02.2.02.0013	Pengelolaan Pelayanan Kesehatan bagi Penduduk pada Kondisi Kejadian Luar Biasa (KLB)													

No	Kode	Urusan / Bidang Urusan / Program / Kegiatan / Sub Kegiatan	Indikator Program / Kegiatan / Sub Kegiatan	Capaian Kinerja Dan Kerangka Pendanaan											
				Target	Pagu Indikatif Belanja (Rp)										Sumber Dana
					Operasi		Modal		Tidak Terduga		Transfer		Total		
					Sebelum	Sesudah	Sebelum	Sesudah	Sebelum	Sesudah	Sebelum	Sesudah	Sebelum	Sesudah	
1	2	3	4	5	6	7	8	9	10	11	12	13	14	15	16
			Jumlah Dokumen Hasil Pengelolaan Pelayanan Kesehatan bagi Penduduk pada Kondisi Kejadian Luar Biasa (KLB) Sesuai Standar	29 Dokumen	22.795.313,00	22.795.313,00	0,00	0,00	0,00	0,00	0,00	0,00	22.795.313,00	22.795.313,00	Dana Transfer Umum-Dana Alokasi Umum
243	1.02.02.2.02.0014	Pengelolaan Pelayanan Kesehatan bagi Penduduk Terdampak Krisis Kesehatan Akibat Bencana dan/atau Berpotensi Bencana													
			Jumlah Dokumen Hasil Pengelolaan Pelayanan Kesehatan bagi Penduduk Terdampak Krisis Kesehatan Akibat Bencana dan/atau Berpotensi Bencana Sesuai Standar	27 Dokumen	22.947.000,00	22.947.000,00	0,00	0,00	0,00	0,00	0,00	0,00	22.947.000,00	22.947.000,00	Dana Transfer Umum-Dana Alokasi Umum
244	1.02.02.2.02.0015	Pengelolaan Pelayanan Kesehatan Gizi Masyarakat													
			Jumlah Dokumen Hasil Pengelolaan Pelayanan Kesehatan Gizi Masyarakat	27 Dokumen	0,00	2.794.854.000,00	0,00	0,00	0,00	0,00	0,00	0,00	0,00	2.794.854.000,00	Bantuan Keuangan DAK Fisik-Bidang Kesehatan dan KB-Penugasan-Penguatan Intervensi Stunting DAK Non Fisik-BOKKB-BOK Dana Transfer Umum-Dana Alokasi Umum
245	1.02.02.2.02.0015	Pengelolaan Pelayanan Kesehatan Gizi Masyarakat													
			Jumlah Dokumen Hasil Pengelolaan Pelayanan Kesehatan Gizi Masyarakat	27 Dokumen	266.498.800,00	0,00	0,00	0,00	0,00	0,00	0,00	0,00	266.498.800,00	0,00	DAK Fisik-Bidang Kesehatan dan KB-Penugasan-Penguatan Intervensi Stunting DAK Non Fisik-BOKKB-BOK Dana Transfer Umum-Dana Alokasi Umum
246	1.02.02.2.02.0016	Pengelolaan Pelayanan Kesehatan Kerja dan Olahraga													
			Jumlah Dokumen Hasil Pengelolaan Pelayanan Kesehatan Kerja dan Olahraga	1 Dokumen	47.331.600,00	36.758.400,00	0,00	0,00	0,00	0,00	0,00	0,00	47.331.600,00	36.758.400,00	DAK Non Fisik-BOKKB-BOK Dana Transfer Umum-Dana Alokasi Umum
247	1.02.02.2.02.0017	Pengelolaan Pelayanan Kesehatan Lingkungan													
			Jumlah Dokumen Hasil Pengelolaan Pelayanan Kesehatan Lingkungan	2 Dokumen	542.854.008,00	498.644.100,00	0,00	0,00	0,00	0,00	0,00	0,00	542.854.008,00	498.644.100,00	DAK Non Fisik-BOKKB-BOK Dana Transfer Umum-Dana Alokasi Umum
248	1.02.02.2.02.0018	Pengelolaan Pelayanan Promosi Kesehatan													
			Jumlah Dokumen Hasil Pengelolaan Pelayanan Promosi Kesehatan	29 Dokumen	351.572.850,00	315.484.350,00	0,00	0,00	0,00	0,00	0,00	0,00	351.572.850,00	315.484.350,00	DAK Non Fisik-BOKKB-BOK Dana Transfer Umum-Dana Alokasi Umum
249	1.02.02.2.02.0019	Pengelolaan Pelayanan Kesehatan Tradisional, Akupuntur, Asuhan Mandiri, dan Tradisional Lainnya													
			Jumlah Dokumen Hasil Pengelolaan Pelayanan Kesehatan Tradisional, Akupuntur, Asuhan Mandiri dan Tradisional Lainnya	90 Dokumen	7.450.000,00	7.450.000,00	0,00	0,00	0,00	0,00	0,00	0,00	7.450.000,00	7.450.000,00	Dana Transfer Umum-Dana Alokasi Umum
250	1.02.02.2.02.0020	Pengelolaan Surveilans Kesehatan													
			Jumlah Dokumen Hasil Pengelolaan Surveilans Kesehatan	2 Dokumen	173.144.250,00	244.101.588,00	0,00	0,00	0,00	0,00	0,00	0,00	173.144.250,00	244.101.588,00	DAK Non Fisik-BOKKB-BOK Dana Transfer Umum-Dana Alokasi Umum
251	1.02.02.2.02.0022	Pengelolaan Pelayanan Kesehatan Jiwa dan NAPZA													

No	Kode	Urusan / Bidang Urusan / Program / Kegiatan / Sub Kegiatan	Indikator Program / Kegiatan / Sub Kegiatan	Capaian Kinerja Dan Kerangka Pendanaan											
				Target	Pagu Indikatif Belanja (Rp)										Sumber Dana
					Operasi		Modal		Tidak Terduga		Transfer		Total		
					Sebelum	Sesudah	Sebelum	Sesudah	Sebelum	Sesudah	Sebelum	Sesudah	Sebelum	Sesudah	
1	2	3	4	5	6	7	8	9	10	11	12	13	14	15	16
			Jumlah Penyalahguna NAPZA yang Mendapatkan Pelayanan Kesehatan	14040 Orang	41.823.000,00	41.996.800,00	0,00	0,00	0,00	0,00	0,00	0,00	41.823.000,00	41.996.800,00	DAK Non Fisik-BOKKB-BOK
252	1.02.02.2.02.0024	Pengelolaan Upaya Pengurangan Risiko Krisis Kesehatan dan Pasca Krisis Kesehatan													
			Jumlah Dokumen Hasil Pengelolaan Upaya Pengurangan Risiko Krisis Kesehatan dan Pasca Krisis Kesehatan	1 Dokumen	13.732.200,00	13.732.200,00	0,00	0,00	0,00	0,00	0,00	0,00	13.732.200,00	13.732.200,00	Dana Transfer Umum-Dana Alokasi Umum
253	1.02.02.2.02.0025	Pelayanan Kesehatan Penyakit Menular dan Tidak Menular													
			Jumlah Dokumen Hasil Pelayanan Kesehatan Penyakit Menular dan Tidak Menular	4 Dokumen	1.576.927.700,00	1.787.993.920,00	0,00	0,00	0,00	0,00	0,00	0,00	1.576.927.700,00	1.787.993.920,00	DAK Non Fisik-BOKKB-BOK Dana Transfer Umum-Dana Alokasi Umum
254	1.02.02.2.02.0026	Pengelolaan Jaminan Kesehatan Masyarakat													
			Jumlah Dokumen Hasil Pengelolaan Jaminan Kesehatan Masyarakat	4 Dokumen	43.832.270.433,00	48.370.470.433,00	0,00	0,00	0,00	0,00	0,00	0,00	43.832.270.433,00	48.370.470.433,00	Dana Transfer Umum-Dana Alokasi Umum DBH Cukai Hasil Tembakau (CHT)
255	1.02.02.2.02.0027	Deteksi Dini Penyalahgunaan NAPZA di Fasyankes dan Sekolah													
			Jumlah Orang yang Menerima Layanan Deteksi Dini Penyalahgunaan NAPZA di Fasilitas Pelayanan Kesehatan (Fasyankes) dan Sekolah	6750 Orang	9.197.500,00	9.197.500,00	0,00	0,00	0,00	0,00	0,00	0,00	9.197.500,00	9.197.500,00	Dana Transfer Umum-Dana Alokasi Umum
256	1.02.02.2.02.0028	Pengambilan dan Pengiriman Spesimen Penyakit Potensial KLB ke Laboratorium Rujukan/Nasional													
			Jumlah Spesimen Penyakit Potensial Kejadian Luar Biasa (KLB) ke Laboratorium Rujukan/Nasional yang Didistribusikan	208 Paket	66.282.937,00	66.462.937,00	0,00	0,00	0,00	0,00	0,00	0,00	66.282.937,00	66.462.937,00	Dana Transfer Umum-Dana Alokasi Umum
257	1.02.02.2.02.0029	Penyelenggaraan Kabupaten/Kota Sehat													
			Jumlah Dokumen Hasil Penyelenggaraan Kabupaten/Kota Sehat	3 Dokumen	532.441.950,00	404.190.200,00	0,00	0,00	0,00	0,00	0,00	0,00	532.441.950,00	404.190.200,00	Dana Transfer Umum-Dana Alokasi Umum
258	1.02.02.2.02.0030	Penyediaan Telemedicine di Fasilitas Pelayanan Kesehatan													
			Jumlah Fasilitas Pelayanan Kesehatan (Fasyankes) yang Melayani Konsultasi Jarak Jauh antar Fasyankes Melalui Pelayanan Telemedicine untuk Mendapatkan Akses Pelayanan Kesehatan yang Berkualitas	22 Unit	10.580.000,00	8.300.000,00	0,00	0,00	0,00	0,00	0,00	0,00	10.580.000,00	8.300.000,00	Dana Transfer Umum-Dana Alokasi Umum
259	1.02.02.2.02.0034	Operasional Pelayanan Fasilitas Kesehatan Lainnya													
			Jumlah Dokumen Operasional Pelayanan Fasilitas Kesehatan Lainnya	1 Dokumen	0,00	14.577.000,00	0,00	0,00	0,00	0,00	0,00	0,00	0,00	14.577.000,00	DAK Non Fisik-BOKKB-BOK
260	1.02.02.2.02.0035	Pelaksanaan Akreditasi Fasilitas Kesehatan di Kabupaten/Kota													
			Jumlah Fasilitas Kesehatan yang Terakreditasi di Kabupaten/Kota	29 Unit	25.170.000,00	25.170.000,00	0,00	0,00	0,00	0,00	0,00	0,00	25.170.000,00	25.170.000,00	Dana Transfer Umum-Dana Alokasi Umum
261	1.02.02.2.02.0036	Investigasi Awal Kejadian Tidak Diharapkan (Kejadian Ikutan Pasca Imunisasi dan Pemberian Obat Massal)													

No	Kode	Urusan / Bidang Urusan / Program / Kegiatan / Sub Kegiatan	Indikator Program / Kegiatan / Sub Kegiatan	Capaian Kinerja Dan Kerangka Pendanaan											
				Target	Pagu Indikatif Belanja (Rp)										Sumber Dana
					Operasi		Modal		Tidak Terduga		Transfer		Total		
					Sebelum	Sesudah	Sebelum	Sesudah	Sebelum	Sesudah	Sebelum	Sesudah	Sebelum	Sesudah	
1	2	3	4	5	6	7	8	9	10	11	12	13	14	15	16
			Jumlah Laporan Hasil Investigasi Awal Kejadian Tidak Diharapkan (Kejadian Ikutan Pasca Imunisasi dan Pemberian Obat Massal)	1 Laporan	75.414.375,00	73.515.641,00	0,00	0,00	0,00	0,00	0,00	0,00	75.414.375,00	73.515.641,00	Dana Transfer Umum-Dana Alokasi Umum
262	1.02.02.2.02.0037	Pelaksanaan Kewaspadaan Dini dan Respon Wabah													
			Jumlah Dokumen Hasil Pelaksanaan Kewaspadaan Dini dan Respon Wabah	0 Dokumen	0,00	0,00	0,00	0,00	0,00	0,00	0,00	0,00	0,00	0,00	DAK Non Fisik-BOKKB-BOK
263	1.02.02.2.02.0038	Penyediaan dan Pengelolaan Sistem Penanganan Gawat Darurat Terpadu (SPGDT)													
			Jumlah Public Safety Center (PSC 119) Tersediaan, Terkelolaan dan Terintegrasi Dengan Rumah Sakit Dalam Satu Sistem Penanganan Gawat Darurat Terpadu (SPGDT)	27 Unit	283.204.500,00	432.744.924,00	0,00	0,00	0,00	0,00	0,00	0,00	283.204.500,00	432.744.924,00	Dana Transfer Umum-Dana Alokasi Umum
264	1.02.02.2.02.0040	Pengelolaan pelayanan kesehatan orang dengan Tuberkulosis													
			Jumlah orang dengan Tuberkulosis yang mendapatkan pelayanan kesehatan sesuai standar	1744 Orang	8.365.500,00	6.845.500,00	0,00	0,00	0,00	0,00	0,00	0,00	8.365.500,00	6.845.500,00	Dana Transfer Umum-Dana Alokasi Umum
265	1.02.02.2.02.0041	Pengelolaan pelayanan kesehatan orang dengan HIV (ODHIV)													
			Jumlah orang dengan HIV (ODHIV) yang mendapatkan pelayanan kesehatan sesuai standar	8179 Orang	5.548.500,00	5.548.500,00	0,00	0,00	0,00	0,00	0,00	0,00	5.548.500,00	5.548.500,00	Dana Transfer Umum-Dana Alokasi Umum
266	1.02.02.2.02.0042	Pengelolaan pelayanan kesehatan Malaria													
			Jumlah orang yang mendapatkan pelayanan kesehatan malaria	202 Orang	669.025.827,00	842.794.800,00	0,00	0,00	0,00	0,00	0,00	0,00	669.025.827,00	842.794.800,00	DAK Non Fisik-BOKKB-BOK Dana Transfer Umum-Dana Alokasi Umum
267	1.02.02.2.02.0046	Pengelolaan upaya kesehatan Ibu dan Anak													
			Jumlah dokumen hasil pengelolaan upaya kesehatan ibu dan anak	1 Dokumen	0,00	38.255.000,00	0,00	0,00	0,00	0,00	0,00	0,00	0,00	38.255.000,00	DAK Non Fisik-BOKKB-BOK
268	1.02.02.2.02.0046	Pengelolaan upaya kesehatan Ibu dan Anak													
			[object Object]	[object Object]	13.339.600,00	0,00	0,00	0,00	0,00	0,00	0,00	0,00	13.339.600,00	0,00	DAK Non Fisik-BOKKB-BOK
	1.02.02.2.03	Penyelenggaraan Sistem Informasi Kesehatan Secara Terintegrasi	Sistem Informasi Kesehatan yang Terintegrasi	100 %											
269	1.02.02.2.03.0002	Pengelolaan Sistem Informasi Kesehatan													
			Jumlah Dokumen Hasil Pengelolaan Sistem Informasi Kesehatan	3 Dokumen	125.618.010,00	120.298.738,00	41.116.500,00	41.116.500,00	0,00	0,00	0,00	0,00	166.734.510,00	161.415.238,00	Dana Transfer Umum-Dana Alokasi Umum
	1.02.02.2.04	Penerbitan Izin Rumah Sakit Kelas C, D dan Fasilitas Pelayanan Kesehatan Tingkat Daerah Kabupaten/Kota	Rumah Sakit Kelas C dan D serta Fasilitas Pelayanan Kesehatan yang Mendapat Rekomendasi Izin Operasional	100 %											
270	1.02.02.2.04.0001	Pengendalian dan Pengawasan serta Tindak Lanjut Pengawasan Perizinan Rumah Sakit Kelas C, D dan Fasilitas Pelayanan Kesehatan Lainnya													

No	Kode	Urusan / Bidang Urusan / Program / Kegiatan / Sub Kegiatan	Indikator Program / Kegiatan / Sub Kegiatan	Capaian Kinerja Dan Kerangka Pendanaan											
				Target	Pagu Indikatif Belanja (Rp)										Sumber Dana
					Operasi		Modal		Tidak Terduga		Transfer		Total		
					Sebelum	Sesudah	Sebelum	Sesudah	Sebelum	Sesudah	Sebelum	Sesudah	Sebelum	Sesudah	
1	2	3	4	5	6	7	8	9	10	11	12	13	14	15	16
			Jumlah Rumah Sakit Kelas C, D dan Fasilitas Pelayanan Kesehatan yang Dikendalikan, Diawasi dan Ditindaklanjuti Perizinannya	66 Unit	22.172.215,00	21.022.215,00	0,00	0,00	0,00	0,00	0,00	0,00	22.172.215,00	21.022.215,00	Dana Transfer Umum-Dana Alokasi Umum
271	1.02.02.2.04.0003	Peningkatan Mutu Pelayanan Fasilitas Kesehatan													
			Jumlah Fasilitas Kesehatan yang Dilakukan Pengukuran Indikator Nasional Mutu (INM) Pelayanan kesehatan	66 Unit	45.191.580,00	42.072.650,00	0,00	0,00	0,00	0,00	0,00	0,00	45.191.580,00	42.072.650,00	Dana Transfer Umum-Dana Alokasi Umum
	1.02.03	PROGRAM PENINGKATAN KAPASITAS SUMBER DAYA MANUSIA KESEHATAN	Persentase SDM Kesehatan yang Memiliki Kapasitas Kompetensi Sesuai Standar	76 %											
	1.02.03.2.01	Pemberian Izin Praktik Tenaga Kesehatan di Wilayah Kabupaten/Kota	Tenaga Kesehatan yang Memiliki Izin Praktik	3650 Orang											
272	1.02.03.2.01.0001	Pengendalian Perizinan Praktik Tenaga Kesehatan													
			Jumlah Dokumen Hasil Pengendalian Perizinan Praktik Tenaga Kesehatan	1 Dokumen	7.148.200,00	0,00	0,00	0,00	0,00	0,00	0,00	0,00	7.148.200,00	0,00	Dana Transfer Umum-Dana Alokasi Umum
273	1.02.03.2.01.0001	Pengendalian Perizinan Praktik Tenaga Kesehatan													
			Jumlah Dokumen Hasil Pengendalian Perizinan Praktik Tenaga Kesehatan	1 Dokumen	0,00	7.148.200,00	0,00	0,00	0,00	0,00	0,00	0,00	0,00	7.148.200,00	Dana Transfer Umum-Dana Alokasi Umum
274	1.02.03.2.01.0002	Pembinaan dan Pengawasan Tenaga Kesehatan serta Tindak Lanjut Perizinan Praktik Tenaga Kesehatan													
			Jumlah Dokumen Hasil Pembinaan dan Pengawasan Tenaga Kesehatan serta Tindak Lanjut Perizinan Praktik Tenaga Kesehatan	1 Dokumen	75.645.440,00	0,00	0,00	0,00	0,00	0,00	0,00	0,00	75.645.440,00	0,00	Dana Transfer Umum-Dana Alokasi Umum
275	1.02.03.2.01.0002	Pembinaan dan Pengawasan Tenaga Kesehatan serta Tindak Lanjut Perizinan Praktik Tenaga Kesehatan													
			Jumlah Dokumen Hasil Pembinaan dan Pengawasan Tenaga Kesehatan serta Tindak Lanjut Perizinan Praktik Tenaga Kesehatan	1 Dokumen	0,00	48.210.440,00	0,00	0,00	0,00	0,00	0,00	0,00	0,00	48.210.440,00	Dana Transfer Umum-Dana Alokasi Umum
	1.02.03.2.02	Perencanaan Kebutuhan dan Pendayagunaan Sumber Daya Manusia Kesehatan untuk UKP dan UKM di Wilayah Kabupaten/Kota	Dokumen Perencanaan Kebutuhan SDM Kesehatan dan Profil SDMK	1 Dokumen											
276	1.02.03.2.02.0001	Perencanaan dan Distribusi serta Pemerataan Sumber Daya Manusia Kesehatan													
			Jumlah Dokumen Hasil Perencanaan dan Distribusi serta Pemerataan Sumber Daya Manusia Kesehatan	1 Dokumen	30.736.900,00	0,00	0,00	0,00	0,00	0,00	0,00	0,00	30.736.900,00	0,00	Dana Transfer Umum-Dana Alokasi Umum
277	1.02.03.2.02.0001	Perencanaan dan Distribusi serta Pemerataan Sumber Daya Manusia Kesehatan													
			Jumlah Dokumen Hasil Perencanaan dan Distribusi serta Pemerataan Sumber Daya Manusia Kesehatan	1 Dokumen	0,00	30.736.900,00	0,00	0,00	0,00	0,00	0,00	0,00	0,00	30.736.900,00	Dana Transfer Umum-Dana Alokasi Umum
278	1.02.03.2.02.0003	Pembinaan dan Pengawasan Sumber Daya Manusia Kesehatan													

No	Kode	Urusan / Bidang Urusan / Program / Kegiatan / Sub Kegiatan	Indikator Program / Kegiatan / Sub Kegiatan	Capaian Kinerja Dan Kerangka Pendanaan											
				Target	Pagu Indikatif Belanja (Rp)										Sumber Dana
					Operasi		Modal		Tidak Terduga		Transfer		Total		
					Sebelum	Sesudah	Sebelum	Sesudah	Sebelum	Sesudah	Sebelum	Sesudah	Sebelum	Sesudah	
1	2	3	4	5	6	7	8	9	10	11	12	13	14	15	16
			Jumlah Dokumen Hasil Pembinaan dan Pengawasan Sumber Daya Manusia Kesehatan	1 Dokumen	104.055.545,00	0,00	0,00	0,00	0,00	0,00	0,00	0,00	104.055.545,00	0,00	DAK Non Fisik-BOKKB-BOK Dana Transfer Umum-Dana Alokasi Umum
279	1.02.03.2.02.0003	Pembinaan dan Pengawasan Sumber Daya Manusia Kesehatan													
			Jumlah Dokumen Hasil Pembinaan dan Pengawasan Sumber Daya Manusia Kesehatan	1 Dokumen	0,00	86.897.145,00	0,00	0,00	0,00	0,00	0,00	0,00	0,00	86.897.145,00	DAK Non Fisik-BOKKB-BOK Dana Transfer Umum-Dana Alokasi Umum
	1.02.03.2.03	Pengembangan Mutu dan Peningkatan Kompetensi Teknis Sumber Daya Manusia Kesehatan Tingkat Daerah Kabupaten/Kota	SDM Kesehatan yang Mengikuti Kegiatan Peningkatan Kompetensi	200 Orang											
280	1.02.03.2.03.0001	Pengembangan Mutu dan Peningkatan Kompetensi Teknis Sumber Daya Manusia Kesehatan Tingkat Daerah Kabupaten/Kota													
			Jumlah Sumber Daya Manusia Kesehatan Tingkat Daerah Kabupaten/Kota yang Ditingkatkan Mutu dan Kompetensinya	250 Orang	1.352.565.650,00	0,00	0,00	0,00	0,00	0,00	0,00	0,00	1.352.565.650,00	0,00	DAK Non Fisik-BOKKB-BOK Dana Transfer Umum-Dana Alokasi Umum
281	1.02.03.2.03.0001	Pengembangan Mutu dan Peningkatan Kompetensi Teknis Sumber Daya Manusia Kesehatan Tingkat Daerah Kabupaten/Kota													
			Jumlah Sumber Daya Manusia Kesehatan Tingkat Daerah Kabupaten/Kota yang Ditingkatkan Mutu dan Kompetensinya	250 Orang	0,00	1.228.761.850,00	0,00	0,00	0,00	0,00	0,00	0,00	0,00	1.228.761.850,00	DAK Non Fisik-BOKKB-BOK Dana Transfer Umum-Dana Alokasi Umum
	1.02.04	PROGRAM SEDIAAN FARMASI, ALAT KESEHATAN DAN MAKANAN MINUMAN	Persentase Peredaran Obat, Alat Kesehatan dan Optikal serta Makanan Yang Aman dan Bermutu	100 %											
	1.02.04.2.01	Pemberian Izin Apotek, Toko Obat, Toko Alat Kesehatan dan Optikal, Usaha Mikro Obat Tradisional (UMOT)	Apotek, Toko Obat, Toko Alat Kesehatan dan Optikal serta UMOT yang Memiliki Izin	95 Sarana											
282	1.02.04.2.01.0001	Pengendalian dan Pengawasan serta Tindak Lanjut Pengawasan Perizinan Apotek, Toko Obat, Toko Alat Kesehatan, dan Optikal, Usaha Mikro Obat Tradisional (UMOT)													
			Jumlah Dokumen Hasil Pengendalian dan Pengawasan serta Tindak Lanjut Pengawasan Perizinan Apotek, Toko Obat, Toko Alat Kesehatan, dan Optikal, Usaha Mikro Obat Tradisional (UMOT)	3 Dokumen	0,00	63.730.000,00	0,00	0,00	0,00	0,00	0,00	0,00	0,00	63.730.000,00	Dana Transfer Umum-Dana Alokasi Umum
283	1.02.04.2.01.0001	Pengendalian dan Pengawasan serta Tindak Lanjut Pengawasan Perizinan Apotek, Toko Obat, Toko Alat Kesehatan, dan Optikal, Usaha Mikro Obat Tradisional (UMOT)													
			Jumlah Dokumen Hasil Pengendalian dan Pengawasan serta Tindak Lanjut Pengawasan Perizinan Apotek, Toko Obat, Toko Alat Kesehatan, dan Optikal, Usaha Mikro Obat Tradisional (UMOT)	3 Dokumen	63.730.000,00	0,00	0,00	0,00	0,00	0,00	0,00	0,00	63.730.000,00	0,00	Dana Transfer Umum-Dana Alokasi Umum

No	Kode	Urusan / Bidang Urusan / Program / Kegiatan / Sub Kegiatan	Indikator Program / Kegiatan / Sub Kegiatan	Capaian Kinerja Dan Kerangka Pendanaan											
				Target	Pagu Indikatif Belanja (Rp)										Sumber Dana
					Operasi		Modal		Tidak Terduga		Transfer		Total		
					Sebelum	Sesudah	Sebelum	Sesudah	Sebelum	Sesudah	Sebelum	Sesudah	Sebelum	Sesudah	
1	2	3	4	5	6	7	8	9	10	11	12	13	14	15	16
	1.02.04.2.03	Penerbitan Sertifikat Produksi Pangan Industri Rumah Tangga dan Nomor P-IRT sebagai Izin Produksi, untuk Produk Makanan Minuman Tertentu yang Dapat Diproduksi oleh Industri Rumah Tangga	Sertifikat Produksi Pangan Industri Rumah Tangga	72 %											
284	1.02.04.2.03.0001	Pengendalian dan Pengawasan serta Tindak Lanjut Pengawasan Sertifikat Produksi Pangan Industri Rumah Tangga dan Nomor P-IRT sebagai Izin Produksi, untuk Produk Makanan Minuman Tertentu yang Dapat Diproduksi oleh Industri Rumah Tangga													
			Jumlah Dokumen Hasil Pengendalian dan Pengawasan serta Tindak Lanjut Pengawasan Sertifikat Produksi Pangan Industri Rumah Tangga dan Nomor P-IRT sebagai Izin Produksi, untuk Produk Makanan Minuman Tertentu yang Dapat Diproduksi oleh Industri Rumah Tangga	100 Dokumen	0,00	209.490.595,00	0,00	0,00	0,00	0,00	0,00	0,00	0,00	209.490.595,00	DAK Non Fisik-BOKKB-Pengawasan Obat dan Makanan Dana Transfer Umum-Dana Alokasi Umum
285	1.02.04.2.03.0001	Pengendalian dan Pengawasan serta Tindak Lanjut Pengawasan Sertifikat Produksi Pangan Industri Rumah Tangga dan Nomor P-IRT sebagai Izin Produksi, untuk Produk Makanan Minuman Tertentu yang Dapat Diproduksi oleh Industri Rumah Tangga													
			Jumlah Dokumen Hasil Pengendalian dan Pengawasan serta Tindak Lanjut Pengawasan Sertifikat Produksi Pangan Industri Rumah Tangga dan Nomor P-IRT sebagai Izin Produksi, untuk Produk Makanan Minuman Tertentu yang Dapat Diproduksi oleh Industri Rumah Tangga	100 Dokumen	242.076.495,00	0,00	0,00	0,00	0,00	0,00	0,00	0,00	242.076.495,00	0,00	DAK Non Fisik-BOKKB-Pengawasan Obat dan Makanan Dana Transfer Umum-Dana Alokasi Umum
	1.02.04.2.04	Penerbitan Sertifikat Laik Higiene Sanitasi Tempat Pengelolaan Makanan (TPM) antara lain Jasa Boga, Rumah Makan/Restoran dan Depot Air Minum (DAM)	Pembinaan TPM Sesuai Standar	5 TPM											
286	1.02.04.2.04.0001	Pengendalian dan Pengawasan serta Tindak Lanjut Pengawasan Penerbitan Sertifikat Laik Higiene Sanitasi Tempat Pengelolaan Makanan (TPM) antara lain Jasa Boga, Rumah Makan/Restoran dan Depot Air Minum (DAM)													
			Jumlah Dokumen Hasil Pengendalian dan Pengawasan serta Tindak Lanjut Pengawasan Penerbitan Sertifikat Laik Higiene Sanitasi Tempat Pengelolaan Makanan (TPM) antara lain Jasa Boga, Rumah Makan/Restoran dan Depot Air Minum (DAM)	1 Dokumen	0,00	24.356.800,00	0,00	0,00	0,00	0,00	0,00	0,00	0,00	24.356.800,00	Dana Transfer Umum-Dana Alokasi Umum
287	1.02.04.2.04.0001	Pengendalian dan Pengawasan serta Tindak Lanjut Pengawasan Penerbitan Sertifikat Laik Higiene Sanitasi Tempat Pengelolaan Makanan (TPM) antara lain Jasa Boga, Rumah Makan/Restoran dan Depot Air Minum (DAM)													
			Jumlah Dokumen Hasil Pengendalian dan Pengawasan serta Tindak Lanjut Pengawasan Penerbitan Sertifikat Laik Higiene Sanitasi Tempat Pengelolaan Makanan (TPM) antara lain Jasa Boga, Rumah Makan/Restoran dan Depot Air Minum (DAM)	1 Dokumen	24.356.800,00	0,00	0,00	0,00	0,00	0,00	0,00	0,00	24.356.800,00	0,00	Dana Transfer Umum-Dana Alokasi Umum

No	Kode	Urusan / Bidang Urusan / Program / Kegiatan / Sub Kegiatan	Indikator Program / Kegiatan / Sub Kegiatan	Capaian Kinerja Dan Kerangka Pendanaan											
				Target	Pagu Indikatif Belanja (Rp)										Sumber Dana
					Operasi		Modal		Tidak Terduga		Transfer		Total		
					Sebelum	Sesudah	Sebelum	Sesudah	Sebelum	Sesudah	Sebelum	Sesudah	Sebelum	Sesudah	
1	2	3	4	5	6	7	8	9	10	11	12	13	14	15	16
	1.02.04.2.05	Penerbitan Stiker Pembinaan pada Makanan Jajanan dan Sentra Makanan Jajanan	Stikerisasi pada Tempat Makanan Jajanan dan Sentra Jajanan	100 Lokasi											
288	1.02.04.2.05.0001	Pengendalian dan Pengawasan serta Tindak Lanjut Penerbitan Stiker Pembinaan pada Makanan Jajanan dan Sentra Makanan Jajanan													
			Jumlah Dokumen Hasil Pengendalian dan Pengawasan serta Tindak Lanjut Penerbitan Stiker Pembinaan pada Makanan Jajanan dan Sentra Makanan Jajanan	100 Dokumen	0,00	15.057.050,00	0,00	0,00	0,00	0,00	0,00	0,00	0,00	15.057.050,00	Dana Transfer Umum-Dana Alokasi Umum
289	1.02.04.2.05.0001	Pengendalian dan Pengawasan serta Tindak Lanjut Penerbitan Stiker Pembinaan pada Makanan Jajanan dan Sentra Makanan Jajanan													
			Jumlah Dokumen Hasil Pengendalian dan Pengawasan serta Tindak Lanjut Penerbitan Stiker Pembinaan pada Makanan Jajanan dan Sentra Makanan Jajanan	100 Dokumen	15.057.050,00	0,00	0,00	0,00	0,00	0,00	0,00	0,00	15.057.050,00	0,00	Dana Transfer Umum-Dana Alokasi Umum
	1.02.04.2.06	Pemeriksaan dan Tindak Lanjut Hasil Pemeriksaan Post Market pada Produksi dan Produk Makanan Minuman Industri Rumah Tangga	Pengawasan Makanan yang Aman dan Bermutu	83 %											
290	1.02.04.2.06.0001	Pemeriksaan Post Market pada Produk Makanan-Minuman Industri Rumah Tangga yang Beredar dan Pengawasan serta Tindak Lanjut Pengawasan													
			Jumlah Produk dan Sarana Produksi Makanan-Minuman Industri Rumah Tangga Beredar yang Dilakukan Pemeriksaan Post Market dalam rangka Tindak Lanjut Pengawasan	80 Unit	0,00	193.514.000,00	0,00	0,00	0,00	0,00	0,00	0,00	0,00	193.514.000,00	DAK Non Fisik-BOKKB-Pengawasan Obat dan Makanan
291	1.02.04.2.06.0001	Pemeriksaan Post Market pada Produk Makanan-Minuman Industri Rumah Tangga yang Beredar dan Pengawasan serta Tindak Lanjut Pengawasan													
			Jumlah Produk dan Sarana Produksi Makanan-Minuman Industri Rumah Tangga Beredar yang Dilakukan Pemeriksaan Post Market dalam rangka Tindak Lanjut Pengawasan	80 Unit	193.514.000,00	0,00	0,00	0,00	0,00	0,00	0,00	0,00	193.514.000,00	0,00	DAK Non Fisik-BOKKB-Pengawasan Obat dan Makanan
	1.02.05	PROGRAM PEMBERDAYAAN MASYARAKAT BIDANG KESEHATAN	Persentase Desa Siaga Aktif Mandiri	35 %											
	1.02.05.2.01	Advokasi, Pemberdayaan, Kemitraan, Peningkatan Peran serta Masyarakat dan Lintas Sektor Tingkat Daerah Kabupaten/Kota	Pelaksanaan Kegiatan Pokjanal Desa Siaga di Tingkat Kecamatan	16 Kecamatan											
292	1.02.05.2.01.0001	Peningkatan Upaya Promosi Kesehatan, Advokasi, Kemitraan dan Pemberdayaan Masyarakat													
			Jumlah Dokumen Promosi Kesehatan, Advokasi, Kemitraan dan Pemberdayaan Masyarakat	1 Dokumen	148.868.625,00	0,00	0,00	0,00	0,00	0,00	0,00	0,00	148.868.625,00	0,00	DAK Non Fisik-BOKKB-Pengawasan Obat dan Makanan Dana Transfer Umum-Dana Alokasi Umum
293	1.02.05.2.01.0001	Peningkatan Upaya Promosi Kesehatan, Advokasi, Kemitraan dan Pemberdayaan Masyarakat													

No	Kode	Urusan / Bidang Urusan / Program / Kegiatan / Sub Kegiatan	Indikator Program / Kegiatan / Sub Kegiatan	Capaian Kinerja Dan Kerangka Pendanaan											
				Target	Pagu Indikatif Belanja (Rp)										Sumber Dana
					Operasi		Modal		Tidak Terduga		Transfer		Total		
					Sebelum	Sesudah	Sebelum	Sesudah	Sebelum	Sesudah	Sebelum	Sesudah	Sebelum	Sesudah	
1	2	3	4	5	6	7	8	9	10	11	12	13	14	15	16
			Jumlah Dokumen Promosi Kesehatan, Advokasi, Kemitraan dan Pemberdayaan Masyarakat	1 Dokumen	0,00	136.850.125,00	0,00	0,00	0,00	0,00	0,00	0,00	0,00	136.850.125,00	DAK Non Fisik-BOKKB-BOK DAK Non Fisik-BOKKB-Pengawasan Obat dan Makanan Dana Transfer Umum-Dana Alokasi Umum
	1.02.05.2.02	Pelaksanaan Sehat dalam rangka Promotif Preventif Tingkat Daerah Kabupaten/Kota	Peningkatan Jumlah Desa Sehat Utama dan Mandiri	383 Desa											
294	1.02.05.2.02.0001	Penyelenggaraan Promosi Kesehatan dan Gerakan Hidup Bersih dan Sehat													
			Jumlah Dokumen Hasil Penyelenggaraan Promosi Kesehatan dan Gerakan Hidup Bersih dan Sehat	1 Dokumen	53.953.125,00	0,00	0,00	0,00	0,00	0,00	0,00	0,00	53.953.125,00	0,00	Dana Transfer Umum-Dana Alokasi Umum
295	1.02.05.2.02.0001	Penyelenggaraan Promosi Kesehatan dan Gerakan Hidup Bersih dan Sehat													
			Jumlah Dokumen Hasil Penyelenggaraan Promosi Kesehatan dan Gerakan Hidup Bersih dan Sehat	1 Dokumen	0,00	33.384.500,00	0,00	0,00	0,00	0,00	0,00	0,00	0,00	33.384.500,00	Dana Transfer Umum-Dana Alokasi Umum
	1.02.05.2.03	Pengembangan dan Pelaksanaan Upaya Kesehatan Bersumber Daya Masyarakat (UKBM) Tingkat Daerah Kabupaten/Kota	Jumlah Posyandu Aktif	133 Desa											
296	1.02.05.2.03.0001	Bimbingan Teknis dan Supervisi Pengembangan dan Pelaksanaan Upaya Kesehatan Bersumber Daya Masyarakat (UKBM)													
			Jumlah Dokumen Hasil Bimbingan Teknis dan Supervisi Upaya Kesehatan Bersumber Daya Masyarakat (UKBM)	1 Dokumen	155.517.375,00	0,00	0,00	0,00	0,00	0,00	0,00	0,00	155.517.375,00	0,00	DAK Non Fisik-BOKKB-BOK Dana Transfer Umum-Dana Alokasi Umum
297	1.02.05.2.03.0001	Bimbingan Teknis dan Supervisi Pengembangan dan Pelaksanaan Upaya Kesehatan Bersumber Daya Masyarakat (UKBM)													
			Jumlah Dokumen Hasil Bimbingan Teknis dan Supervisi Upaya Kesehatan Bersumber Daya Masyarakat (UKBM)	1 Dokumen	0,00	139.347.200,00	0,00	0,00	0,00	0,00	0,00	0,00	0,00	139.347.200,00	DAK Non Fisik-BOKKB-BOK Dana Transfer Umum-Dana Alokasi Umum
		UPT PUSKESMAS KEMIRI													
	1	URUSAN PEMERINTAHAN WAJIB YANG BERKAITAN DENGAN PELAYANAN DASAR													
	1.02	URUSAN PEMERINTAHAN BIDANG KESEHATAN													
	1.02.01	PROGRAM PENUNJANG URUSAN PEMERINTAHAN DAERAH KABUPATEN/KOTA	Persentase Pelaksanaan Penunjang Urusan Pemerintahan Daerah Kabupaten	100 %											
	1.02.01.2.10	Peningkatan Pelayanan BLUD	Persentase Layanan BLUD	100 %											
298	1.02.01.2.10.0001	Pelayanan dan Penunjang Pelayanan BLUD													
			Jumlah BLUD yang Menyediakan Pelayanan dan Penunjang Pelayanan	1 Unit Kerja	2.231.159.833,00	2.684.203.601,00	35.503.900,00	43.433.200,00	0,00	0,00	0,00	0,00	2.266.663.733,00	2.727.636.801,00	Pendapatan dari BLUD
	1.02.02	PROGRAM PEMENUHAN UPAYA KESEHATAN PERORANGAN DAN UPAYA KESEHATAN MASYARAKAT	Persentase Ketercapaian Faskes yang Menyelenggarakan Pelayanan untuk Upaya Kesehatan Masyarakat dan Upaya Kesehatan Perorangan	100 %											
	1.02.02.2.01	Penyediaan Fasilitas Pelayanan Kesehatan untuk UKM dan UKP Kewenangan Daerah Kabupaten/Kota	Fasilitas Kesehatan dan Lembaga yang Mendukung Fasilitas Pelayanan Kesehatan untuk Upaya Kesehatan Masyarakat dan Upaya Kesehatan Perorangan Sesuai Standar	1 Unit											

No	Kode	Urusan / Bidang Urusan / Program / Kegiatan / Sub Kegiatan	Indikator Program / Kegiatan / Sub Kegiatan	Capaian Kinerja Dan Kerangka Pendanaan											
				Target	Pagu Indikatif Belanja (Rp)										Sumber Dana
					Operasi		Modal		Tidak Terduga		Transfer		Total		
					Sebelum	Sesudah	Sebelum	Sesudah	Sebelum	Sesudah	Sebelum	Sesudah	Sebelum	Sesudah	
1	2	3	4	5	6	7	8	9	10	11	12	13	14	15	16
299	1.02.02.2.01.0020	Pemeliharaan Rutin dan Berkala Alat Kesehatan/Alat Penunjang Medik Fasilitas Pelayanan Kesehatan													
			Jumlah Alat Kesehatan/Alat Penunjang Medik Fasilitas Layanan Kesehatan yang Terpelihara Sesuai Standar	15 Unit	0,00	0,00	0,00	0,00	0,00	0,00	0,00	0,00	0,00	0,00	-
	1.02.02.2.02	Penyediaan Layanan Kesehatan untuk UKM dan UKP Rujukan Tingkat Daerah Kabupaten/Kota	Fasilitas Kesehatan yang Penyediaan Layanan Kesehatan untuk UKM dan UKP Sesuai Standar	1 Unit											
300	1.02.02.2.02.0001	Pengelolaan Pelayanan Kesehatan Ibu Hamil													
			Jumlah Ibu Hamil yang Mendapatkan Pelayanan Kesehatan Sesuai Standar	361 Orang	79.086.000,00	79.086.000,00	0,00	0,00	0,00	0,00	0,00	0,00	79.086.000,00	79.086.000,00	DAK Non Fisik-BOKKB-BOK
301	1.02.02.2.02.0002	Pengelolaan Pelayanan Kesehatan Ibu Bersalin													
			Jumlah Ibu Bersalin yang Mendapatkan Pelayanan Kesehatan Sesuai Standar	366 Orang	1.770.000,00	1.770.000,00	0,00	0,00	0,00	0,00	0,00	0,00	1.770.000,00	1.770.000,00	DAK Non Fisik-BOKKB-BOK
302	1.02.02.2.02.0003	Pengelolaan Pelayanan Kesehatan Bayi Baru Lahir													
			Jumlah Bayi Baru Lahir yang Mendapatkan Pelayanan Kesehatan Sesuai Standar	366 Orang	0,00	0,00	0,00	0,00	0,00	0,00	0,00	0,00	0,00	0,00	-
303	1.02.02.2.02.0004	Pengelolaan Pelayanan Kesehatan Balita													
			Jumlah Balita yang Mendapatkan Pelayanan Kesehatan Sesuai Standar	2285 Orang	0,00	0,00	0,00	0,00	0,00	0,00	0,00	0,00	0,00	0,00	-
304	1.02.02.2.02.0005	Pengelolaan Pelayanan Kesehatan pada Usia Pendidikan Dasar													
			Jumlah Anak Usia Pendidikan Dasar yang Mendapatkan Pelayanan Kesehatan Sesuai Standar	5153 Orang	26.580.000,00	26.580.000,00	0,00	0,00	0,00	0,00	0,00	0,00	26.580.000,00	26.580.000,00	DAK Non Fisik-BOKKB-BOK
305	1.02.02.2.02.0006	Pengelolaan Pelayanan Kesehatan pada Usia Produktif													
			Jumlah Penduduk Usia Produktif yang Mendapatkan Pelayanan Kesehatan Sesuai Standar	8347 Orang	41.414.000,00	41.414.000,00	0,00	0,00	0,00	0,00	0,00	0,00	41.414.000,00	41.414.000,00	DAK Non Fisik-BOKKB-BOK
306	1.02.02.2.02.0007	Pengelolaan Pelayanan Kesehatan pada Usia Lanjut													
			Jumlah Penduduk Usia Lanjut yang Mendapatkan Pelayanan Kesehatan Sesuai Standar	2607 Orang	0,00	0,00	0,00	0,00	0,00	0,00	0,00	0,00	0,00	0,00	-
307	1.02.02.2.02.0008	Pengelolaan Pelayanan Kesehatan Penderita Hipertensi													
			Jumlah Penderita Hipertensi yang Mendapatkan Pelayanan Kesehatan Sesuai Standar	7587 Orang	0,00	0,00	0,00	0,00	0,00	0,00	0,00	0,00	0,00	0,00	-
308	1.02.02.2.02.0009	Pengelolaan Pelayanan Kesehatan Penderita Diabetes Melitus													
			Jumlah Penderita Diabetes Melitus yang Mendapatkan Pelayanan Kesehatan Sesuai Standar	223 Orang	0,00	0,00	0,00	0,00	0,00	0,00	0,00	0,00	0,00	0,00	-

No	Kode	Urusan / Bidang Urusan / Program / Kegiatan / Sub Kegiatan	Indikator Program / Kegiatan / Sub Kegiatan	Capaian Kinerja Dan Kerangka Pendanaan											
				Target	Pagu Indikatif Belanja (Rp)										Sumber Dana
					Operasi		Modal		Tidak Terduga		Transfer		Total		
					Sebelum	Sesudah	Sebelum	Sesudah	Sebelum	Sesudah	Sebelum	Sesudah	Sebelum	Sesudah	
1	2	3	4	5	6	7	8	9	10	11	12	13	14	15	16
309	1.02.02.2.02.0010	Pengelolaan Pelayanan Kesehatan Orang dengan Gangguan Jiwa Berat													
			Jumlah Orang yang Mendapatkan Pelayanan Kesehatan Orang dengan Gangguan Jiwa Berat Sesuai Standar	65 Orang	0,00	0,00	0,00	0,00	0,00	0,00	0,00	0,00	0,00	0,00	-
310	1.02.02.2.02.0011	Pengelolaan Pelayanan Kesehatan Orang Terduga Tuberkulosis													
			Jumlah Orang Terduga Menderita Tuberkulosis yang Mendapatkan Pelayanan Sesuai Standar	76 Orang	13.320.000,00	13.320.000,00	0,00	0,00	0,00	0,00	0,00	0,00	13.320.000,00	13.320.000,00	DAK Non Fisik-BOKKB-BOK
311	1.02.02.2.02.0013	Pengelolaan Pelayanan Kesehatan bagi Penduduk pada Kondisi Kejadian Luar Biasa (KLB)													
			Jumlah Dokumen Hasil Pengelolaan Pelayanan Kesehatan bagi Penduduk pada Kondisi Kejadian Luar Biasa (KLB) Sesuai Standar	1 Dokumen	0,00	0,00	0,00	0,00	0,00	0,00	0,00	0,00	0,00	0,00	-
312	1.02.02.2.02.0015	Pengelolaan Pelayanan Kesehatan Gizi Masyarakat													
			Jumlah Dokumen Hasil Pengelolaan Pelayanan Kesehatan Gizi Masyarakat	1 Dokumen	168.213.800,00	168.213.800,00	0,00	0,00	0,00	0,00	0,00	0,00	168.213.800,00	168.213.800,00	DAK Non Fisik-BOKKB-BOK
313	1.02.02.2.02.0016	Pengelolaan Pelayanan Kesehatan Kerja dan Olahraga													
			Jumlah Dokumen Hasil Pengelolaan Pelayanan Kesehatan Kerja dan Olahraga	1 Dokumen	0,00	0,00	0,00	0,00	0,00	0,00	0,00	0,00	0,00	0,00	-
314	1.02.02.2.02.0017	Pengelolaan Pelayanan Kesehatan Lingkungan													
			Jumlah Dokumen Hasil Pengelolaan Pelayanan Kesehatan Lingkungan	1 Dokumen	12.720.000,00	12.720.000,00	0,00	0,00	0,00	0,00	0,00	0,00	12.720.000,00	12.720.000,00	DAK Non Fisik-BOKKB-BOK
315	1.02.02.2.02.0018	Pengelolaan Pelayanan Promosi Kesehatan													
			Jumlah Dokumen Hasil Pengelolaan Pelayanan Promosi Kesehatan	1 Dokumen	0,00	0,00	0,00	0,00	0,00	0,00	0,00	0,00	0,00	0,00	-
316	1.02.02.2.02.0019	Pengelolaan Pelayanan Kesehatan Tradisional, Akupuntur, Asuhan Mandiri, dan Tradisional Lainnya													
			Jumlah Dokumen Hasil Pengelolaan Pelayanan Kesehatan Tradisional, Akupuntur, Asuhan Mandiri dan Tradisional Lainnya	1 Dokumen	0,00	0,00	0,00	0,00	0,00	0,00	0,00	0,00	0,00	0,00	-
317	1.02.02.2.02.0020	Pengelolaan Surveilans Kesehatan													
			Jumlah Dokumen Hasil Pengelolaan Surveilans Kesehatan	1 Dokumen	13.677.000,00	13.677.000,00	0,00	0,00	0,00	0,00	0,00	0,00	13.677.000,00	13.677.000,00	DAK Non Fisik-BOKKB-BOK
318	1.02.02.2.02.0025	Pelayanan Kesehatan Penyakit Menular dan Tidak Menular													
			Jumlah Dokumen Hasil Pelayanan Kesehatan Penyakit Menular dan Tidak Menular	1 Dokumen	134.274.000,00	134.274.000,00	0,00	0,00	0,00	0,00	0,00	0,00	134.274.000,00	134.274.000,00	DAK Non Fisik-BOKKB-BOK
319	1.02.02.2.02.0033	Operasional Pelayanan Puskesmas													

No	Kode	Urusan / Bidang Urusan / Program / Kegiatan / Sub Kegiatan	Indikator Program / Kegiatan / Sub Kegiatan	Capaian Kinerja Dan Kerangka Pendanaan											
				Target	Pagu Indikatif Belanja (Rp)										Sumber Dana
					Operasi		Modal		Tidak Terduga		Transfer		Total		
					Sebelum	Sesudah	Sebelum	Sesudah	Sebelum	Sesudah	Sebelum	Sesudah	Sebelum	Sesudah	
1	2	3	4	5	6	7	8	9	10	11	12	13	14	15	16
			Jumlah Dokumen Operasional Pelayanan Puskesmas	1 Dokumen	124.175.000,00	131.727.200,00	0,00	0,00	0,00	0,00	0,00	0,00	124.175.000,00	131.727.200,00	DAK Non Fisik-BOKKB-BOK
320	1.02.02.2.02.0036	Investigasi Awal Kejadian Tidak Diharapkan (Kejadian Ikutan Pasca Imunisasi dan Pemberian Obat Massal)													
			Jumlah Laporan Hasil Investigasi Awal Kejadian Tidak Diharapkan (Kejadian Ikutan Pasca Imunisasi dan Pemberian Obat Massal)	1 Laporan	360.000,00	360.000,00	0,00	0,00	0,00	0,00	0,00	0,00	360.000,00	360.000,00	DAK Non Fisik-BOKKB-BOK
321	1.02.02.2.02.0037	Pelaksanaan Kewaspadaan Dini dan Respon Wabah													
			Jumlah Dokumen Hasil Pelaksanaan Kewaspadaan Dini dan Respon Wabah	1 Dokumen	0,00	0,00	0,00	0,00	0,00	0,00	0,00	0,00	0,00	0,00	-
322	1.02.02.2.02.0041	Pengelolaan pelayanan kesehatan orang dengan HIV (ODHIV)													
			Jumlah orang dengan HIV (ODHIV) yang mendapatkan pelayanan kesehatan sesuai standar	7 Orang	0,00	840.000,00	0,00	0,00	0,00	0,00	0,00	0,00	0,00	840.000,00	DAK Non Fisik-BOKKB-BOK
323	1.02.02.2.02.0041	Pengelolaan pelayanan kesehatan orang dengan HIV (ODHIV)													
			[object Object]	[object Object]	840.000,00	0,00	0,00	0,00	0,00	0,00	0,00	0,00	840.000,00	0,00	DAK Non Fisik-BOKKB-BOK
324	1.02.02.2.02.0046	Pengelolaan upaya kesehatan Ibu dan Anak													
			Jumlah dokumen hasil pengelolaan upaya kesehatan ibu dan anak	1 Dokumen	0,00	35.670.000,00	0,00	0,00	0,00	0,00	0,00	0,00	0,00	35.670.000,00	DAK Non Fisik-BOKKB-BOK
325	1.02.02.2.02.0046	Pengelolaan upaya kesehatan Ibu dan Anak													
			[object Object]	[object Object]	35.670.000,00	0,00	0,00	0,00	0,00	0,00	0,00	0,00	35.670.000,00	0,00	DAK Non Fisik-BOKKB-BOK
	1.02.02.2.03	Penyelenggaraan Sistem Informasi Kesehatan Secara Terintegrasi	-	-											
326	1.02.02.2.03.0002	Pengelolaan Sistem Informasi Kesehatan													
			[object Object]	[object Object]	0,00	0,00	0,00	0,00	0,00	0,00	0,00	0,00	0,00	0,00	-
327	1.02.02.2.03.0002	Pengelolaan Sistem Informasi Kesehatan													
			[object Object]	[object Object]	7.552.200,00	0,00	0,00	0,00	0,00	0,00	0,00	0,00	7.552.200,00	0,00	DAK Non Fisik-BOKKB-BOK
	1.02.05	PROGRAM PEMBERDAYAAN MASYARAKAT BIDANG KESEHATAN	Persentase Desa Siaga Aktif Mandiri	36 %											
	1.02.05.2.03	Pengembangan dan Pelaksanaan Upaya Kesehatan Bersumber Daya Masyarakat (UKBM) Tingkat Daerah Kabupaten/Kota	Jumlah Posyandu Aktif	133 Posyandu											
328	1.02.05.2.03.0001	Bimbingan Teknis dan Supervisi Pengembangan dan Pelaksanaan Upaya Kesehatan Bersumber Daya Masyarakat (UKBM)													
			Jumlah Dokumen Hasil Bimbingan Teknis dan Supervisi Upaya Kesehatan Bersumber Daya Masyarakat (UKBM)	1 Dokumen	0,00	6.360.000,00	0,00	0,00	0,00	0,00	0,00	0,00	0,00	6.360.000,00	DAK Non Fisik-BOKKB-BOK

No	Kode	Urusan / Bidang Urusan / Program / Kegiatan / Sub Kegiatan	Indikator Program / Kegiatan / Sub Kegiatan	Capaian Kinerja Dan Kerangka Pendanaan											
				Target	Pagu Indikatif Belanja (Rp)										Sumber Dana
					Operasi		Modal		Tidak Terduga		Transfer		Total		
					Sebelum	Sesudah	Sebelum	Sesudah	Sebelum	Sesudah	Sebelum	Sesudah	Sebelum	Sesudah	
1	2	3	4	5	6	7	8	9	10	11	12	13	14	15	16
329	1.02.05.2.03.0001	Bimbingan Teknis dan Supervisi Pengembangan dan Pelaksanaan Upaya Kesehatan Bersumber Daya Masyarakat (UKBM)													
			[object Object]	[object Object]	6.360.000,00	0,00	0,00	0,00	0,00	0,00	0,00	0,00	6.360.000,00	0,00	DAK Non Fisik-BOKKB-BOK
		UPT PUSKESMAS MRANTI													
	1	URUSAN PEMERINTAHAN WAJIB YANG BERKAITAN DENGAN PELAYANAN DASAR													
	1.02	URUSAN PEMERINTAHAN BIDANG KESEHATAN													
	1.02.01	PROGRAM PENUNJANG URUSAN PEMERINTAHAN DAERAH KABUPATEN/KOTA	Persentase Pelaksanaan Penunjang Urusan Pemerintahan Daerah Kabupaten	100 %											
	1.02.01.2.10	Peningkatan Pelayanan BLUD	Persentase Layanan BLUD	100 %											
330	1.02.01.2.10.0001	Pelayanan dan Penunjang Pelayanan BLUD													
			Jumlah BLUD yang Menyediakan Pelayanan dan Penunjang Pelayanan	1 Unit Kerja	1.087.803.664,00	1.211.895.202,00	0,00	80.410.800,00	0,00	0,00	0,00	0,00	1.087.803.664,00	1.292.306.002,00	Pendapatan dari BLUD
	1.02.02	PROGRAM PEMENUHAN UPAYA KESEHATAN PERORANGAN DAN UPAYA KESEHATAN MASYARAKAT	Persentase Ketercapaian Faskes yang Menyelenggarakan Pelayanan untuk Upaya Kesehatan Masyarakat dan Upaya Kesehatan Perorangan	100 %											
	1.02.02.2.01	Penyediaan Fasilitas Pelayanan Kesehatan untuk UKM dan UKP Kewenangan Daerah Kabupaten/Kota	Fasilitas Kesehatan dan Lembaga yang Mendukung Fasilitas Pelayanan Kesehatan untuk Upaya Kesehatan Masyarakat dan Upaya Kesehatan Perorangan Sesuai Standar	1 Unit											
331	1.02.02.2.01.0020	Pemeliharaan Rutin dan Berkala Alat Kesehatan/Alat Penunjang Medik Fasilitas Pelayanan Kesehatan													
			Jumlah Alat Kesehatan/Alat Penunjang Medik Fasilitas Layanan Kesehatan yang Terpelihara Sesuai Standar	18 Unit	0,00	0,00	0,00	0,00	0,00	0,00	0,00	0,00	0,00	0,00	DAK Non Fisik-BOKKB-BOK
	1.02.02.2.02	Penyediaan Layanan Kesehatan untuk UKM dan UKP Rujukan Tingkat Daerah Kabupaten/Kota	Fasilitas Kesehatan yang Penyediaan Layanan Kesehatan untuk UKM dan UKP Sesuai Standar	1 Unit											
332	1.02.02.2.02.0001	Pengelolaan Pelayanan Kesehatan Ibu Hamil													
			Jumlah Ibu Hamil yang Mendapatkan Pelayanan Kesehatan Sesuai Standar	224 Orang	32.672.000,00	32.672.000,00	0,00	0,00	0,00	0,00	0,00	0,00	32.672.000,00	32.672.000,00	DAK Non Fisik-BOKKB-BOK
333	1.02.02.2.02.0002	Pengelolaan Pelayanan Kesehatan Ibu Bersalin													
			Jumlah Ibu Bersalin yang Mendapatkan Pelayanan Kesehatan Sesuai Standar	214 Orang	0,00	24.816.000,00	0,00	0,00	0,00	0,00	0,00	0,00	0,00	24.816.000,00	DAK Non Fisik-BOKKB-BOK
334	1.02.02.2.02.0002	Pengelolaan Pelayanan Kesehatan Ibu Bersalin													
			[object Object]	[object Object]	24.816.000,00	0,00	0,00	0,00	0,00	0,00	0,00	0,00	24.816.000,00	0,00	DAK Non Fisik-BOKKB-BOK
335	1.02.02.2.02.0004	Pengelolaan Pelayanan Kesehatan Balita													
			Jumlah Balita yang Mendapatkan Pelayanan Kesehatan Sesuai Standar	1808 Orang	0,00	0,00	0,00	0,00	0,00	0,00	0,00	0,00	0,00	0,00	DAK Non Fisik-BOKKB-BOK

No	Kode	Urusan / Bidang Urusan / Program / Kegiatan / Sub Kegiatan	Indikator Program / Kegiatan / Sub Kegiatan	Capaian Kinerja Dan Kerangka Pendanaan											
				Target	Pagu Indikatif Belanja (Rp)										Sumber Dana
					Operasi		Modal		Tidak Terduga		Transfer		Total		
					Sebelum	Sesudah	Sebelum	Sesudah	Sebelum	Sesudah	Sebelum	Sesudah	Sebelum	Sesudah	
1	2	3	4	5	6	7	8	9	10	11	12	13	14	15	16
336	1.02.02.2.02.0005	Pengelolaan Pelayanan Kesehatan pada Usia Pendidikan Dasar													
			Jumlah Anak Usia Pendidikan Dasar yang Mendapatkan Pelayanan Kesehatan Sesuai Standar	5140 Orang	17.280.000,00	17.280.000,00	0,00	0,00	0,00	0,00	0,00	0,00	17.280.000,00	17.280.000,00	DAK Non Fisik-BOKKB-BOK
337	1.02.02.2.02.0006	Pengelolaan Pelayanan Kesehatan pada Usia Produktif													
			Jumlah Penduduk Usia Produktif yang Mendapatkan Pelayanan Kesehatan Sesuai Standar	0 Orang	0,00	0,00	0,00	0,00	0,00	0,00	0,00	0,00	0,00	0,00	DAK Non Fisik-BOKKB-BOK
338	1.02.02.2.02.0007	Pengelolaan Pelayanan Kesehatan pada Usia Lanjut													
			Jumlah Penduduk Usia Lanjut yang Mendapatkan Pelayanan Kesehatan Sesuai Standar	3618 Orang	0,00	0,00	0,00	0,00	0,00	0,00	0,00	0,00	0,00	0,00	DAK Non Fisik-BOKKB-BOK
339	1.02.02.2.02.0010	Pengelolaan Pelayanan Kesehatan Orang dengan Gangguan Jiwa Berat													
			Jumlah Orang yang Mendapatkan Pelayanan Kesehatan Orang dengan Gangguan Jiwa Berat Sesuai Standar	50 Orang	0,00	0,00	0,00	0,00	0,00	0,00	0,00	0,00	0,00	0,00	DAK Non Fisik-BOKKB-BOK
340	1.02.02.2.02.0011	Pengelolaan Pelayanan Kesehatan Orang Terduga Tuberkulosis													
			Jumlah Orang Terduga Menderita Tuberkulosis yang Mendapatkan Pelayanan Sesuai Standar	100 Orang	3.000.000,00	3.000.000,00	0,00	0,00	0,00	0,00	0,00	0,00	3.000.000,00	3.000.000,00	DAK Non Fisik-BOKKB-BOK
341	1.02.02.2.02.0012	Pengelolaan Pelayanan Kesehatan Orang dengan Risiko Terinfeksi HIV													
			Jumlah Orang Terduga Menderita HIV yang Mendapatkan Pelayanan Sesuai Standar	0 Orang	0,00	0,00	0,00	0,00	0,00	0,00	0,00	0,00	0,00	0,00	DAK Non Fisik-BOKKB-BOK
342	1.02.02.2.02.0013	Pengelolaan Pelayanan Kesehatan bagi Penduduk pada Kondisi Kejadian Luar Biasa (KLB)													
			Jumlah Dokumen Hasil Pengelolaan Pelayanan Kesehatan bagi Penduduk pada Kondisi Kejadian Luar Biasa (KLB) Sesuai Standar	0 Dokumen	0,00	0,00	0,00	0,00	0,00	0,00	0,00	0,00	0,00	0,00	DAK Non Fisik-BOKKB-BOK
343	1.02.02.2.02.0015	Pengelolaan Pelayanan Kesehatan Gizi Masyarakat													
			Jumlah Dokumen Hasil Pengelolaan Pelayanan Kesehatan Gizi Masyarakat	1 Dokumen	179.289.300,00	179.289.300,00	0,00	0,00	0,00	0,00	0,00	0,00	179.289.300,00	179.289.300,00	DAK Non Fisik-BOKKB-BOK
344	1.02.02.2.02.0016	Pengelolaan Pelayanan Kesehatan Kerja dan Olahraga													
			Jumlah Dokumen Hasil Pengelolaan Pelayanan Kesehatan Kerja dan Olahraga	1 Dokumen	0,00	0,00	0,00	0,00	0,00	0,00	0,00	0,00	0,00	0,00	DAK Non Fisik-BOKKB-BOK
345	1.02.02.2.02.0017	Pengelolaan Pelayanan Kesehatan Lingkungan													
			Jumlah Dokumen Hasil Pengelolaan Pelayanan Kesehatan Lingkungan	1 Dokumen	5.040.000,00	5.040.000,00	0,00	0,00	0,00	0,00	0,00	0,00	5.040.000,00	5.040.000,00	DAK Non Fisik-BOKKB-BOK
346	1.02.02.2.02.0018	Pengelolaan Pelayanan Promosi Kesehatan													

No	Kode	Urusan / Bidang Urusan / Program / Kegiatan / Sub Kegiatan	Indikator Program / Kegiatan / Sub Kegiatan	Capaian Kinerja Dan Kerangka Pendanaan											
				Target	Pagu Indikatif Belanja (Rp)										Sumber Dana
					Operasi		Modal		Tidak Terduga		Transfer		Total		
					Sebelum	Sesudah	Sebelum	Sesudah	Sebelum	Sesudah	Sebelum	Sesudah	Sebelum	Sesudah	
1	2	3	4	5	6	7	8	9	10	11	12	13	14	15	16
			Jumlah Dokumen Hasil Pengelolaan Pelayanan Promosi Kesehatan	0 Dokumen	0,00	0,00	0,00	0,00	0,00	0,00	0,00	0,00	0,00	0,00	DAK Non Fisik-BOKKB-BOK
347	1.02.02.2.02.0020	Pengelolaan Surveilans Kesehatan													
			Jumlah Dokumen Hasil Pengelolaan Surveilans Kesehatan	1 Dokumen	66.312.000,00	66.312.000,00	0,00	0,00	0,00	0,00	0,00	0,00	66.312.000,00	66.312.000,00	DAK Non Fisik-BOKKB-BOK
348	1.02.02.2.02.0022	Pengelolaan Pelayanan Kesehatan Jiwa dan NAPZA													
			Jumlah Penyalahguna NAPZA yang Mendapatkan Pelayanan Kesehatan	40 Orang	0,00	0,00	0,00	0,00	0,00	0,00	0,00	0,00	0,00	0,00	DAK Non Fisik-BOKKB-BOK
349	1.02.02.2.02.0025	Pelayanan Kesehatan Penyakit Menular dan Tidak Menular													
			Jumlah Dokumen Hasil Pelayanan Kesehatan Penyakit Menular dan Tidak Menular	1 Dokumen	119.700.000,00	119.700.000,00	0,00	0,00	0,00	0,00	0,00	0,00	119.700.000,00	119.700.000,00	DAK Non Fisik-BOKKB-BOK
350	1.02.02.2.02.0028	Pengambilan dan Pengiriman Spesimen Penyakit Potensial KLB ke Laboratorium Rujukan/Nasional													
			Jumlah Spesimen Penyakit Potensial Kejadian Luar Biasa (KLB) ke Laboratorium Rujukan/Nasional yang Didistribusikan	21 Paket	0,00	0,00	0,00	0,00	0,00	0,00	0,00	0,00	0,00	0,00	DAK Non Fisik-BOKKB-BOK
351	1.02.02.2.02.0033	Operasional Pelayanan Puskesmas													
			Jumlah Dokumen Operasional Pelayanan Puskesmas	1 Dokumen	172.703.000,00	190.335.700,00	0,00	0,00	0,00	0,00	0,00	0,00	172.703.000,00	190.335.700,00	DAK Non Fisik-BOKKB-BOK
352	1.02.02.2.02.0034	Operasional Pelayanan Fasilitas Kesehatan Lainnya													
			Jumlah Dokumen Operasional Pelayanan Fasilitas Kesehatan Lainnya	1 Dokumen	0,00	9.270.000,00	0,00	0,00	0,00	0,00	0,00	0,00	0,00	9.270.000,00	DAK Non Fisik-BOKKB-BOK
353	1.02.02.2.02.0034	Operasional Pelayanan Fasilitas Kesehatan Lainnya													
			[object Object]	[object Object]	9.270.000,00	0,00	0,00	0,00	0,00	0,00	0,00	0,00	9.270.000,00	0,00	DAK Non Fisik-BOKKB-BOK
354	1.02.02.2.02.0036	Investigasi Awal Kejadian Tidak Diharapkan (Kejadian Ikutan Pasca Imunisasi dan Pemberian Obat Massal)													
			Jumlah Laporan Hasil Investigasi Awal Kejadian Tidak Diharapkan (Kejadian Ikutan Pasca Imunisasi dan Pemberian Obat Massal)	1 Laporan	360.000,00	360.000,00	0,00	0,00	0,00	0,00	0,00	0,00	360.000,00	360.000,00	DAK Non Fisik-BOKKB-BOK
355	1.02.02.2.02.0040	Pengelolaan pelayanan kesehatan orang dengan Tuberkulosis													
			Jumlah orang dengan Tuberkulosis yang mendapatkan pelayanan kesehatan sesuai standar	358 Orang	0,00	3.000.000,00	0,00	0,00	0,00	0,00	0,00	0,00	0,00	3.000.000,00	DAK Non Fisik-BOKKB-BOK
356	1.02.02.2.02.0040	Pengelolaan pelayanan kesehatan orang dengan Tuberkulosis													
			[object Object]	[object Object]	3.000.000,00	0,00	0,00	0,00	0,00	0,00	0,00	0,00	3.000.000,00	0,00	DAK Non Fisik-BOKKB-BOK
357	1.02.02.2.02.0041	Pengelolaan pelayanan kesehatan orang dengan HIV (ODHIV)													

No	Kode	Urusan / Bidang Urusan / Program / Kegiatan / Sub Kegiatan	Indikator Program / Kegiatan / Sub Kegiatan	Capaian Kinerja Dan Kerangka Pendanaan											
				Target	Pagu Indikatif Belanja (Rp)										Sumber Dana
					Operasi		Modal		Tidak Terduga		Transfer		Total		
					Sebelum	Sesudah	Sebelum	Sesudah	Sebelum	Sesudah	Sebelum	Sesudah	Sebelum	Sesudah	
1	2	3	4	5	6	7	8	9	10	11	12	13	14	15	16
			Jumlah orang dengan HIV (ODHIV) yang mendapatkan pelayanan kesehatan sesuai standar	499 Orang	0,00	600.000,00	0,00	0,00	0,00	0,00	0,00	0,00	0,00	600.000,00	DAK Non Fisik-BOKKB-BOK
358	1.02.02.2.02.0041	Pengelolaan pelayanan kesehatan orang dengan HIV (ODHIV)													
			[object Object]	[object Object]	600.000,00	0,00	0,00	0,00	0,00	0,00	0,00	0,00	600.000,00	0,00	DAK Non Fisik-BOKKB-BOK
359	1.02.02.2.02.0042	Pengelolaan pelayanan kesehatan Malaria													
			Jumlah orang yang mendapatkan pelayanan kesehatan malaria	8 Orang	0,00	0,00	0,00	0,00	0,00	0,00	0,00	0,00	0,00	0,00	DAK Non Fisik-BOKKB-BOK
360	1.02.02.2.02.0044	Pengelolaan Pelayanan Kesehatan Reproduksi													
			Jumlah dokumen hasil pengelolaan pelayanan kesehatan reproduksi	1 Dokumen	6.750.000,00	6.750.000,00	0,00	0,00	0,00	0,00	0,00	0,00	6.750.000,00	6.750.000,00	DAK Non Fisik-BOKKB-BOK
361	1.02.02.2.02.0046	Pengelolaan upaya kesehatan Ibu dan Anak													
			Jumlah dokumen hasil pengelolaan upaya kesehatan ibu dan anak	1 Dokumen	0,00	59.424.000,00	0,00	0,00	0,00	0,00	0,00	0,00	0,00	59.424.000,00	DAK Non Fisik-BOKKB-BOK
362	1.02.02.2.02.0046	Pengelolaan upaya kesehatan Ibu dan Anak													
			[object Object]	[object Object]	59.424.000,00	0,00	0,00	0,00	0,00	0,00	0,00	0,00	59.424.000,00	0,00	DAK Non Fisik-BOKKB-BOK
	1.02.02.2.03	Penyelenggaraan Sistem Informasi Kesehatan Secara Terintegrasi	-	-											
363	1.02.02.2.03.0002	Pengelolaan Sistem Informasi Kesehatan													
			[object Object]	[object Object]	17.632.700,00	0,00	0,00	0,00	0,00	0,00	0,00	0,00	17.632.700,00	0,00	DAK Non Fisik-BOKKB-BOK
	1.02.05	PROGRAM PEMBERDAYAAN MASYARAKAT BIDANG KESEHATAN	Persentase Desa Siaga Aktif Mandiri	35 %											
	1.02.05.2.03	Pengembangan dan Pelaksanaan Upaya Kesehatan Bersumber Daya Masyarakat (UKBM) Tingkat Daerah Kabupaten/Kota	Jumlah Posyandu Aktif	133 Desa											
364	1.02.05.2.03.0001	Bimbingan Teknis dan Supervisi Pengembangan dan Pelaksanaan Upaya Kesehatan Bersumber Daya Masyarakat (UKBM)													
			Jumlah Dokumen Hasil Bimbingan Teknis dan Supervisi Upaya Kesehatan Bersumber Daya Masyarakat (UKBM)	1 Dokumen	18.612.000,00	0,00	0,00	0,00	0,00	0,00	0,00	0,00	18.612.000,00	0,00	DAK Non Fisik-BOKKB-BOK
365	1.02.05.2.03.0001	Bimbingan Teknis dan Supervisi Pengembangan dan Pelaksanaan Upaya Kesehatan Bersumber Daya Masyarakat (UKBM)													
			Jumlah Dokumen Hasil Bimbingan Teknis dan Supervisi Upaya Kesehatan Bersumber Daya Masyarakat (UKBM)	1 Dokumen	0,00	18.612.000,00	0,00	0,00	0,00	0,00	0,00	0,00	0,00	18.612.000,00	DAK Non Fisik-BOKKB-BOK
		UPT PUSKESMAS CANGKREP													
	1	URUSAN PEMERINTAHAN WAJIB YANG BERKAITAN DENGAN PELAYANAN DASAR													
	1.02	URUSAN PEMERINTAHAN BIDANG KESEHATAN													

No	Kode	Urusan / Bidang Urusan / Program / Kegiatan / Sub Kegiatan	Indikator Program / Kegiatan / Sub Kegiatan	Capaian Kinerja Dan Kerangka Pendanaan											
				Target	Pagu Indikatif Belanja (Rp)										Sumber Dana
					Operasi		Modal		Tidak Terduga		Transfer		Total		
					Sebelum	Sesudah	Sebelum	Sesudah	Sebelum	Sesudah	Sebelum	Sesudah	Sebelum	Sesudah	
1	2	3	4	5	6	7	8	9	10	11	12	13	14	15	16
	1.02.01	PROGRAM PENUNJANG URUSAN PEMERINTAHAN DAERAH KABUPATEN/KOTA	Persentase Pelaksanaan Penunjang Urusan Pemerintahan Daerah Kabupaten	100 %											
	1.02.01.2.10	Peningkatan Pelayanan BLUD	Persentase Layanan BLUD	100 %											
366	1.02.01.2.10.0001	Pelayanan dan Penunjang Pelayanan BLUD													
			Jumlah BLUD yang Menyediakan Pelayanan dan Penunjang Pelayanan	1 Unit Kerja	1.962.046.401,00	1.680.754.230,00	64.378.000,00	82.224.800,00	0,00	0,00	0,00	0,00	2.026.424.401,00	1.762.979.030,00	Pendapatan dari BLUD
	1.02.02	PROGRAM PEMENUHAN UPAYA KESEHATAN PERORANGAN DAN UPAYA KESEHATAN MASYARAKAT	Persentase Ketercapaian Faskes yang Menyelenggarakan Pelayanan untuk Upaya Kesehatan Masyarakat dan Upaya Kesehatan Perorangan	100 %											
	1.02.02.2.01	Penyediaan Fasilitas Pelayanan Kesehatan untuk UKM dan UKP Kewenangan Daerah Kabupaten/Kota	Fasilitas Kesehatan dan Lembaga yang Mendukung Fasilitas Pelayanan Kesehatan untuk Upaya Kesehatan Masyarakat dan Upaya Kesehatan Perorangan Sesuai Standar	1 Unit											
367	1.02.02.2.01.0020	Pemeliharaan Rutin dan Berkala Alat Kesehatan/Alat Penunjang Medik Fasilitas Pelayanan Kesehatan													
			Jumlah Alat Kesehatan/Alat Penunjang Medik Fasilitas Layanan Kesehatan yang Terpelihara Sesuai Standar	1 Unit	0,00	0,00	0,00	0,00	0,00	0,00	0,00	0,00	0,00	0,00	DAK Non Fisik-BOKKB-BOK
368	1.02.02.2.01.0024	Pengelolaan Pelayanan Kesehatan Dasar Melalui Pendekatan Keluarga													
			Jumlah Keluarga yang Sudah Dikunjungi dan Diintervensi Masalah Kesehatannya oleh Tenaga Kesehatan Puskesmas	0 Keluarga	0,00	0,00	0,00	0,00	0,00	0,00	0,00	0,00	0,00	0,00	Dana Transfer Khusus-Dana Alokasi Khusus Non Fisik
	1.02.02.2.02	Penyediaan Layanan Kesehatan untuk UKM dan UKP Rujukan Tingkat Daerah Kabupaten/Kota	Fasilitas Kesehatan yang Penyediaan Layanan Kesehatan untuk UKM dan UKP Sesuai Standar	1 Unit											
369	1.02.02.2.02.0001	Pengelolaan Pelayanan Kesehatan Ibu Hamil													
			Jumlah Ibu Hamil yang Mendapatkan Pelayanan Kesehatan Sesuai Standar	0 Orang	36.756.000,00	36.756.000,00	0,00	0,00	0,00	0,00	0,00	0,00	36.756.000,00	36.756.000,00	DAK Non Fisik-BOKKB-BOK Dana Transfer Khusus-Dana Alokasi Khusus Non Fisik
370	1.02.02.2.02.0002	Pengelolaan Pelayanan Kesehatan Ibu Bersalin													
			Jumlah Ibu Bersalin yang Mendapatkan Pelayanan Kesehatan Sesuai Standar	0 Orang	26.010.000,00	0,00	0,00	0,00	0,00	0,00	0,00	0,00	26.010.000,00	0,00	DAK Non Fisik-BOKKB-BOK Dana Transfer Khusus-Dana Alokasi Khusus Non Fisik
371	1.02.02.2.02.0002	Pengelolaan Pelayanan Kesehatan Ibu Bersalin													
			Jumlah Ibu Bersalin yang Mendapatkan Pelayanan Kesehatan Sesuai Standar	260 Orang	0,00	26.010.000,00	0,00	0,00	0,00	0,00	0,00	0,00	0,00	26.010.000,00	DAK Non Fisik-BOKKB-BOK Dana Transfer Khusus-Dana Alokasi Khusus Non Fisik
372	1.02.02.2.02.0004	Pengelolaan Pelayanan Kesehatan Balita													
			Jumlah Balita yang Mendapatkan Pelayanan Kesehatan Sesuai Standar	1278 Orang	0,00	0,00	0,00	0,00	0,00	0,00	0,00	0,00	0,00	0,00	DAK Non Fisik-BOKKB-BOK Dana Transfer Khusus-Dana Alokasi Khusus Non Fisik
373	1.02.02.2.02.0005	Pengelolaan Pelayanan Kesehatan pada Usia Pendidikan Dasar													

No	Kode	Urusan / Bidang Urusan / Program / Kegiatan / Sub Kegiatan	Indikator Program / Kegiatan / Sub Kegiatan	Capaian Kinerja Dan Kerangka Pendanaan											
				Target	Pagu Indikatif Belanja (Rp)										Sumber Dana
					Operasi		Modal		Tidak Terduga		Transfer		Total		
					Sebelum	Sesudah	Sebelum	Sesudah	Sebelum	Sesudah	Sebelum	Sesudah	Sebelum	Sesudah	
1	2	3	4	5	6	7	8	9	10	11	12	13	14	15	16
			Jumlah Anak Usia Pendidikan Dasar yang Mendapatkan Pelayanan Kesehatan Sesuai Standar	2197 Orang	8.160.000,00	8.160.000,00	0,00	0,00	0,00	0,00	0,00	0,00	8.160.000,00	8.160.000,00	DAK Non Fisik-BOKKB-BOK
374	1.02.02.2.02.0006	Pengelolaan Pelayanan Kesehatan pada Usia Produktif													
			Jumlah Penduduk Usia Produktif yang Mendapatkan Pelayanan Kesehatan Sesuai Standar	13974 Orang	77.050.000,00	0,00	0,00	0,00	0,00	0,00	0,00	0,00	77.050.000,00	0,00	DAK Non Fisik-BOKKB-BOK
375	1.02.02.2.02.0007	Pengelolaan Pelayanan Kesehatan pada Usia Lanjut													
			Jumlah Penduduk Usia Lanjut yang Mendapatkan Pelayanan Kesehatan Sesuai Standar	3578 Orang	0,00	0,00	0,00	0,00	0,00	0,00	0,00	0,00	0,00	0,00	DAK Non Fisik-BOKKB-BOK
376	1.02.02.2.02.0008	Pengelolaan Pelayanan Kesehatan Penderita Hipertensi													
			Jumlah Penderita Hipertensi yang Mendapatkan Pelayanan Kesehatan Sesuai Standar	0 Orang	0,00	0,00	0,00	0,00	0,00	0,00	0,00	0,00	0,00	0,00	DAK Non Fisik-BOKKB-BOK
377	1.02.02.2.02.0010	Pengelolaan Pelayanan Kesehatan Orang dengan Gangguan Jiwa Berat													
			Jumlah Orang yang Mendapatkan Pelayanan Kesehatan Orang dengan Gangguan Jiwa Berat Sesuai Standar	122 Orang	0,00	0,00	0,00	0,00	0,00	0,00	0,00	0,00	0,00	0,00	DAK Non Fisik-BOKKB-BOK
378	1.02.02.2.02.0011	Pengelolaan Pelayanan Kesehatan Orang Terduga Tuberkulosis													
			Jumlah Orang Terduga Menderita Tuberkulosis yang Mendapatkan Pelayanan Sesuai Standar	215 Orang	5.760.000,00	5.760.000,00	0,00	0,00	0,00	0,00	0,00	0,00	5.760.000,00	5.760.000,00	DAK Non Fisik-BOKKB-BOK
379	1.02.02.2.02.0012	Pengelolaan Pelayanan Kesehatan Orang dengan Risiko Terinfeksi HIV													
			Jumlah Orang Terduga Menderita HIV yang Mendapatkan Pelayanan Sesuai Standar	241 Orang	0,00	1.080.000,00	0,00	0,00	0,00	0,00	0,00	0,00	0,00	1.080.000,00	DAK Non Fisik-BOKKB-BOK
380	1.02.02.2.02.0012	Pengelolaan Pelayanan Kesehatan Orang dengan Risiko Terinfeksi HIV													
			[object Object]	[object Object]	1.080.000,00	0,00	0,00	0,00	0,00	0,00	0,00	0,00	1.080.000,00	0,00	DAK Non Fisik-BOKKB-BOK
381	1.02.02.2.02.0013	Pengelolaan Pelayanan Kesehatan bagi Penduduk pada Kondisi Kejadian Luar Biasa (KLB)													
			Jumlah Dokumen Hasil Pengelolaan Pelayanan Kesehatan bagi Penduduk pada Kondisi Kejadian Luar Biasa (KLB) Sesuai Standar	0 Dokumen	0,00	0,00	0,00	0,00	0,00	0,00	0,00	0,00	0,00	0,00	DAK Non Fisik-BOKKB-BOK
382	1.02.02.2.02.0015	Pengelolaan Pelayanan Kesehatan Gizi Masyarakat													
			Jumlah Dokumen Hasil Pengelolaan Pelayanan Kesehatan Gizi Masyarakat	1 Dokumen	183.400.500,00	183.400.500,00	0,00	0,00	0,00	0,00	0,00	0,00	183.400.500,00	183.400.500,00	DAK Non Fisik-BOKKB-BOK
383	1.02.02.2.02.0016	Pengelolaan Pelayanan Kesehatan Kerja dan Olahraga													
			Jumlah Dokumen Hasil Pengelolaan Pelayanan Kesehatan Kerja dan Olahraga	1 Dokumen	0,00	0,00	0,00	0,00	0,00	0,00	0,00	0,00	0,00	0,00	DAK Non Fisik-BOKKB-BOK

No	Kode	Urusan / Bidang Urusan / Program / Kegiatan / Sub Kegiatan	Indikator Program / Kegiatan / Sub Kegiatan	Capaian Kinerja Dan Kerangka Pendanaan											
				Target	Pagu Indikatif Belanja (Rp)										Sumber Dana
					Operasi		Modal		Tidak Terduga		Transfer		Total		
					Sebelum	Sesudah	Sebelum	Sesudah	Sebelum	Sesudah	Sebelum	Sesudah	Sebelum	Sesudah	
1	2	3	4	5	6	7	8	9	10	11	12	13	14	15	16
384	1.02.02.2.02.0017	Pengelolaan Pelayanan Kesehatan Lingkungan													
			Jumlah Dokumen Hasil Pengelolaan Pelayanan Kesehatan Lingkungan	1 Dokumen	10.440.000,00	10.440.000,00	0,00	0,00	0,00	0,00	0,00	0,00	10.440.000,00	10.440.000,00	DAK Non Fisik-BOKKB-BOK
385	1.02.02.2.02.0018	Pengelolaan Pelayanan Promosi Kesehatan													
			Jumlah Dokumen Hasil Pengelolaan Pelayanan Promosi Kesehatan	1 Dokumen	0,00	0,00	0,00	0,00	0,00	0,00	0,00	0,00	0,00	0,00	DAK Non Fisik-BOKKB-BOK
386	1.02.02.2.02.0020	Pengelolaan Surveilans Kesehatan													
			Jumlah Dokumen Hasil Pengelolaan Surveilans Kesehatan	1 Dokumen	26.575.000,00	30.941.000,00	0,00	0,00	0,00	0,00	0,00	0,00	26.575.000,00	30.941.000,00	DAK Non Fisik-BOKKB-BOK
387	1.02.02.2.02.0022	Pengelolaan Pelayanan Kesehatan Jiwa dan NAPZA													
			Jumlah Penyalahguna NAPZA yang Mendapatkan Pelayanan Kesehatan	1 Orang	0,00	0,00	0,00	0,00	0,00	0,00	0,00	0,00	0,00	0,00	DAK Non Fisik-BOKKB-BOK
388	1.02.02.2.02.0025	Pelayanan Kesehatan Penyakit Menular dan Tidak Menular													
			Jumlah Dokumen Hasil Pelayanan Kesehatan Penyakit Menular dan Tidak Menular	1 Dokumen	103.920.000,00	102.840.000,00	0,00	0,00	0,00	0,00	0,00	0,00	103.920.000,00	102.840.000,00	DAK Non Fisik-BOKKB-BOK
389	1.02.02.2.02.0028	Pengambilan dan Pengiriman Spesimen Penyakit Potensial KLB ke Laboratorium Rujukan/Nasional													
			Jumlah Spesimen Penyakit Potensial Kejadian Luar Biasa (KLB) ke Laboratorium Rujukan/Nasional yang Didistribusikan	10 Paket	0,00	0,00	0,00	0,00	0,00	0,00	0,00	0,00	0,00	0,00	DAK Non Fisik-BOKKB-BOK
390	1.02.02.2.02.0033	Operasional Pelayanan Puskesmas													
			Jumlah Dokumen Operasional Pelayanan Puskesmas	1 Dokumen	150.578.000,00	190.636.500,00	0,00	0,00	0,00	0,00	0,00	0,00	150.578.000,00	190.636.500,00	DAK Non Fisik-BOKKB-BOK
391	1.02.02.2.02.0034	Operasional Pelayanan Fasilitas Kesehatan Lainnya													
			Jumlah Dokumen Operasional Pelayanan Fasilitas Kesehatan Lainnya	1 Dokumen	0,00	4.185.000,00	0,00	0,00	0,00	0,00	0,00	0,00	0,00	4.185.000,00	DAK Non Fisik-BOKKB-BOK
392	1.02.02.2.02.0034	Operasional Pelayanan Fasilitas Kesehatan Lainnya													
			[object Object]	[object Object]	4.185.000,00	0,00	0,00	0,00	0,00	0,00	0,00	0,00	4.185.000,00	0,00	DAK Non Fisik-BOKKB-BOK
393	1.02.02.2.02.0036	Investigasi Awal Kejadian Tidak Diharapkan (Kejadian Ikutan Pasca Imunisasi dan Pemberian Obat Massal)													
			Jumlah Laporan Hasil Investigasi Awal Kejadian Tidak Diharapkan (Kejadian Ikutan Pasca Imunisasi dan Pemberian Obat Massal)	1 Laporan	0,00	0,00	0,00	0,00	0,00	0,00	0,00	0,00	0,00	0,00	DAK Non Fisik-BOKKB-BOK
394	1.02.02.2.02.0040	Pengelolaan pelayanan kesehatan orang dengan Tuberkulosis													
			Jumlah orang dengan Tuberkulosis yang mendapatkan pelayanan kesehatan sesuai standar	237 Orang	0,00	4.800.000,00	0,00	0,00	0,00	0,00	0,00	0,00	0,00	4.800.000,00	DAK Non Fisik-BOKKB-BOK

No	Kode	Urusan / Bidang Urusan / Program / Kegiatan / Sub Kegiatan	Indikator Program / Kegiatan / Sub Kegiatan	Capaian Kinerja Dan Kerangka Pendanaan											
				Target	Pagu Indikatif Belanja (Rp)										Sumber Dana
					Operasi		Modal		Tidak Terduga		Transfer		Total		
					Sebelum	Sesudah	Sebelum	Sesudah	Sebelum	Sesudah	Sebelum	Sesudah	Sebelum	Sesudah	
1	2	3	4	5	6	7	8	9	10	11	12	13	14	15	16
395	1.02.02.2.02.0040	Pengelolaan pelayanan kesehatan orang dengan Tuberkulosis													
			[object Object]	[object Object]	4.800.000,00	0,00	0,00	0,00	0,00	0,00	0,00	0,00	4.800.000,00	0,00	DAK Non Fisik-BOKKB-BOK
396	1.02.02.2.02.0041	Pengelolaan pelayanan kesehatan orang dengan HIV (ODHIV)													
			Jumlah orang dengan HIV (ODHIV) yang mendapatkan pelayanan kesehatan sesuai standar	4 Orang	0,00	180.000,00	0,00	0,00	0,00	0,00	0,00	0,00	0,00	180.000,00	DAK Non Fisik-BOKKB-BOK
397	1.02.02.2.02.0041	Pengelolaan pelayanan kesehatan orang dengan HIV (ODHIV)													
			[object Object]	[object Object]	180.000,00	0,00	0,00	0,00	0,00	0,00	0,00	0,00	180.000,00	0,00	DAK Non Fisik-BOKKB-BOK
398	1.02.02.2.02.0044	Pengelolaan Pelayanan Kesehatan Reproduksi													
			Jumlah dokumen hasil pengelolaan pelayanan kesehatan reproduksi	1 Dokumen	0,00	73.764.000,00	0,00	0,00	0,00	0,00	0,00	0,00	0,00	73.764.000,00	DAK Non Fisik-Dana BOK-BOK Puskesmas
399	1.02.02.2.02.0046	Pengelolaan upaya kesehatan Ibu dan Anak													
			Jumlah dokumen hasil pengelolaan upaya kesehatan ibu dan anak	1 Dokumen	0,00	40.167.000,00	0,00	0,00	0,00	0,00	0,00	0,00	0,00	40.167.000,00	DAK Non Fisik-BOKKB-BOK
400	1.02.02.2.02.0046	Pengelolaan upaya kesehatan Ibu dan Anak													
			[object Object]	[object Object]	40.167.000,00	0,00	0,00	0,00	0,00	0,00	0,00	0,00	40.167.000,00	0,00	DAK Non Fisik-BOKKB-BOK
	1.02.02.2.03	Penyelenggaraan Sistem Informasi Kesehatan Secara Terintegrasi	-	-											
401	1.02.02.2.03.0002	Pengelolaan Sistem Informasi Kesehatan													
			[object Object]	[object Object]	40.058.500,00	0,00	0,00	0,00	0,00	0,00	0,00	0,00	40.058.500,00	0,00	DAK Non Fisik-BOKKB-BOK
	1.02.05	PROGRAM PEMBERDAYAAN MASYARAKAT BIDANG KESEHATAN	Persentase Desa Siaga Aktif Mandiri	35 %											
	1.02.05.2.03	Pengembangan dan Pelaksanaan Upaya Kesehatan Bersumber Daya Masyarakat (UKBM) Tingkat Daerah Kabupaten/Kota	Jumlah Posyandu Aktif	133 Desa											
402	1.02.05.2.03.0001	Bimbingan Teknis dan Supervisi Pengembangan dan Pelaksanaan Upaya Kesehatan Bersumber Daya Masyarakat (UKBM)													
			Jumlah Dokumen Hasil Bimbingan Teknis dan Supervisi Upaya Kesehatan Bersumber Daya Masyarakat (UKBM)	1 Dokumen	37.140.000,00	0,00	0,00	0,00	0,00	0,00	0,00	0,00	37.140.000,00	0,00	DAK Non Fisik-BOKKB-BOK
403	1.02.05.2.03.0001	Bimbingan Teknis dan Supervisi Pengembangan dan Pelaksanaan Upaya Kesehatan Bersumber Daya Masyarakat (UKBM)													
			Jumlah Dokumen Hasil Bimbingan Teknis dan Supervisi Upaya Kesehatan Bersumber Daya Masyarakat (UKBM)	1 Dokumen	0,00	37.140.000,00	0,00	0,00	0,00	0,00	0,00	0,00	0,00	37.140.000,00	DAK Non Fisik-BOKKB-BOK
		UPT PUSKESMAS PURWOREJO													

No	Kode	Urusan / Bidang Urusan / Program / Kegiatan / Sub Kegiatan	Indikator Program / Kegiatan / Sub Kegiatan	Capaian Kinerja Dan Kerangka Pendanaan											
				Target	Pagu Indikatif Belanja (Rp)										Sumber Dana
					Operasi		Modal		Tidak Terduga		Transfer		Total		
					Sebelum	Sesudah	Sebelum	Sesudah	Sebelum	Sesudah	Sebelum	Sesudah	Sebelum	Sesudah	
1	2	3	4	5	6	7	8	9	10	11	12	13	14	15	16
	1	URUSAN PEMERINTAHAN WAJIB YANG BERKAITAN DENGAN PELAYANAN DASAR													
	1.02	URUSAN PEMERINTAHAN BIDANG KESEHATAN													
	1.02.01	PROGRAM PENUNJANG URUSAN PEMERINTAHAN DAERAH KABUPATEN/KOTA	Persentase Pelaksanaan Penunjang Urusan Pemerintahan Daerah Kabupaten	100 %											
	1.02.01.2.10	Peningkatan Pelayanan BLUD	Persentase Layanan BLUD	100 %											
404	1.02.01.2.10.0001	Pelayanan dan Penunjang Pelayanan BLUD													
			Jumlah BLUD yang Menyediakan Pelayanan dan Penunjang Pelayanan	1 Unit Kerja	1.878.696.822,00	1.982.955.246,00	37.189.800,00	149.805.100,00	0,00	0,00	0,00	0,00	1.915.886.622,00	2.132.760.346,00	Pendapatan dari BLUD
	1.02.02	PROGRAM PEMENUHAN UPAYA KESEHATAN PERORANGAN DAN UPAYA KESEHATAN MASYARAKAT	Persentase Ketercapaian Faskes yang Menyelenggarakan Pelayanan untuk Upaya Kesehatan Masyarakat dan Upaya Kesehatan Perorangan	100 %											
	1.02.02.2.01	Penyediaan Fasilitas Pelayanan Kesehatan untuk UKM dan UKP Kewenangan Daerah Kabupaten/Kota	Fasilitas Kesehatan dan Lembaga yang Mendukung Fasilitas Pelayanan Kesehatan untuk Upaya Kesehatan Masyarakat dan Upaya Kesehatan Perorangan Sesuai Standar	1 Unit											
405	1.02.02.2.01.0020	Pemeliharaan Rutin dan Berkala Alat Kesehatan/Alat Penunjang Medik Fasilitas Pelayanan Kesehatan													
			Jumlah Alat Kesehatan/Alat Penunjang Medik Fasilitas Layanan Kesehatan yang Terpelihara Sesuai Standar	10 Unit	0,00	0,00	0,00	0,00	0,00	0,00	0,00	0,00	0,00	0,00	DAK Non Fisik-BOKKB-BOK
	1.02.02.2.02	Penyediaan Layanan Kesehatan untuk UKM dan UKP Rujukan Tingkat Daerah Kabupaten/Kota	Fasilitas Kesehatan yang Penyediaan Layanan Kesehatan untuk UKM dan UKP Sesuai Standar	1 Unit											
406	1.02.02.2.02.0001	Pengelolaan Pelayanan Kesehatan Ibu Hamil													
			Jumlah Ibu Hamil yang Mendapatkan Pelayanan Kesehatan Sesuai Standar	288 Orang	24.192.000,00	24.192.000,00	0,00	0,00	0,00	0,00	0,00	0,00	24.192.000,00	24.192.000,00	DAK Non Fisik-BOKKB-BOK
407	1.02.02.2.02.0002	Pengelolaan Pelayanan Kesehatan Ibu Bersalin													
			Jumlah Ibu Bersalin yang Mendapatkan Pelayanan Kesehatan Sesuai Standar	0 Orang	35.280.000,00	0,00	0,00	0,00	0,00	0,00	0,00	0,00	35.280.000,00	0,00	DAK Non Fisik-BOKKB-BOK
408	1.02.02.2.02.0002	Pengelolaan Pelayanan Kesehatan Ibu Bersalin													
			Jumlah Ibu Bersalin yang Mendapatkan Pelayanan Kesehatan Sesuai Standar	288 Orang	0,00	35.280.000,00	0,00	0,00	0,00	0,00	0,00	0,00	0,00	35.280.000,00	DAK Non Fisik-BOKKB-BOK
409	1.02.02.2.02.0004	Pengelolaan Pelayanan Kesehatan Balita													
			Jumlah Balita yang Mendapatkan Pelayanan Kesehatan Sesuai Standar	1682 Orang	0,00	0,00	0,00	0,00	0,00	0,00	0,00	0,00	0,00	0,00	DAK Non Fisik-BOKKB-BOK
410	1.02.02.2.02.0005	Pengelolaan Pelayanan Kesehatan pada Usia Pendidikan Dasar													
			Jumlah Anak Usia Pendidikan Dasar yang Mendapatkan Pelayanan Kesehatan Sesuai Standar	5450 Orang	14.400.000,00	14.400.000,00	0,00	0,00	0,00	0,00	0,00	0,00	14.400.000,00	14.400.000,00	DAK Non Fisik-BOKKB-BOK
411	1.02.02.2.02.0006	Pengelolaan Pelayanan Kesehatan pada Usia Produktif													

No	Kode	Urusan / Bidang Urusan / Program / Kegiatan / Sub Kegiatan	Indikator Program / Kegiatan / Sub Kegiatan	Capaian Kinerja Dan Kerangka Pendanaan											
				Target	Pagu Indikatif Belanja (Rp)										Sumber Dana
					Operasi		Modal		Tidak Terduga		Transfer		Total		
					Sebelum	Sesudah	Sebelum	Sesudah	Sebelum	Sesudah	Sebelum	Sesudah	Sebelum	Sesudah	
1	2	3	4	5	6	7	8	9	10	11	12	13	14	15	16
			Jumlah Penduduk Usia Produktif yang Mendapatkan Pelayanan Kesehatan Sesuai Standar	19980 Orang	0,00	0,00	0,00	0,00	0,00	0,00	0,00	0,00	0,00	0,00	DAK Non Fisik-BOKKB-BOK
412	1.02.02.2.02.0007	Pengelolaan Pelayanan Kesehatan pada Usia Lanjut													
			Jumlah Penduduk Usia Lanjut yang Mendapatkan Pelayanan Kesehatan Sesuai Standar	4756 Orang	0,00	0,00	0,00	0,00	0,00	0,00	0,00	0,00	0,00	0,00	DAK Non Fisik-BOKKB-BOK
413	1.02.02.2.02.0008	Pengelolaan Pelayanan Kesehatan Penderita Hipertensi													
			Jumlah Penderita Hipertensi yang Mendapatkan Pelayanan Kesehatan Sesuai Standar	0 Orang	0,00	0,00	0,00	0,00	0,00	0,00	0,00	0,00	0,00	0,00	DAK Non Fisik-BOKKB-BOK
414	1.02.02.2.02.0009	Pengelolaan Pelayanan Kesehatan Penderita Diabetes Melitus													
			Jumlah Penderita Diabetes Melitus yang Mendapatkan Pelayanan Kesehatan Sesuai Standar	0 Orang	0,00	0,00	0,00	0,00	0,00	0,00	0,00	0,00	0,00	0,00	DAK Non Fisik-BOKKB-BOK
415	1.02.02.2.02.0010	Pengelolaan Pelayanan Kesehatan Orang dengan Gangguan Jiwa Berat													
			Jumlah Orang yang Mendapatkan Pelayanan Kesehatan Orang dengan Gangguan Jiwa Berat Sesuai Standar	255 Orang	0,00	0,00	0,00	0,00	0,00	0,00	0,00	0,00	0,00	0,00	DAK Non Fisik-BOKKB-BOK
416	1.02.02.2.02.0011	Pengelolaan Pelayanan Kesehatan Orang Terduga Tuberkulosis													
			Jumlah Orang Terduga Menderita Tuberkulosis yang Mendapatkan Pelayanan Sesuai Standar	367 Orang	5.400.000,00	5.400.000,00	0,00	0,00	0,00	0,00	0,00	0,00	5.400.000,00	5.400.000,00	DAK Non Fisik-BOKKB-BOK
417	1.02.02.2.02.0012	Pengelolaan Pelayanan Kesehatan Orang dengan Risiko Terinfeksi HIV													
			Jumlah Orang Terduga Menderita HIV yang Mendapatkan Pelayanan Sesuai Standar	363 Orang	600.000,00	600.000,00	0,00	0,00	0,00	0,00	0,00	0,00	600.000,00	600.000,00	DAK Non Fisik-BOKKB-BOK
418	1.02.02.2.02.0013	Pengelolaan Pelayanan Kesehatan bagi Penduduk pada Kondisi Kejadian Luar Biasa (KLB)													
			Jumlah Dokumen Hasil Pengelolaan Pelayanan Kesehatan bagi Penduduk pada Kondisi Kejadian Luar Biasa (KLB) Sesuai Standar	0 Dokumen	0,00	0,00	0,00	0,00	0,00	0,00	0,00	0,00	0,00	0,00	DAK Non Fisik-BOKKB-BOK
419	1.02.02.2.02.0014	Pengelolaan Pelayanan Kesehatan bagi Penduduk Terdampak Krisis Kesehatan Akibat Bencana dan/atau Berpotensi Bencana													
			Jumlah Dokumen Hasil Pengelolaan Pelayanan Kesehatan bagi Penduduk Terdampak Krisis Kesehatan Akibat Bencana dan/atau Berpotensi Bencana Sesuai Standar	1 Dokumen	0,00	0,00	0,00	0,00	0,00	0,00	0,00	0,00	0,00	0,00	DAK Non Fisik-BOKKB-BOK
420	1.02.02.2.02.0015	Pengelolaan Pelayanan Kesehatan Gizi Masyarakat													
			Jumlah Dokumen Hasil Pengelolaan Pelayanan Kesehatan Gizi Masyarakat	1 Dokumen	115.230.100,00	115.230.100,00	0,00	0,00	0,00	0,00	0,00	0,00	115.230.100,00	115.230.100,00	DAK Non Fisik-BOKKB-BOK

No	Kode	Urusan / Bidang Urusan / Program / Kegiatan / Sub Kegiatan	Indikator Program / Kegiatan / Sub Kegiatan	Capaian Kinerja Dan Kerangka Pendanaan											
				Target	Pagu Indikatif Belanja (Rp)										Sumber Dana
					Operasi		Modal		Tidak Terduga		Transfer		Total		
					Sebelum	Sesudah	Sebelum	Sesudah	Sebelum	Sesudah	Sebelum	Sesudah	Sebelum	Sesudah	
1	2	3	4	5	6	7	8	9	10	11	12	13	14	15	16
421	1.02.02.2.02.0016	Pengelolaan Pelayanan Kesehatan Kerja dan Olahraga													
			Jumlah Dokumen Hasil Pengelolaan Pelayanan Kesehatan Kerja dan Olahraga	1 Dokumen	0,00	0,00	0,00	0,00	0,00	0,00	0,00	0,00	0,00	0,00	DAK Non Fisik-BOKKB-BOK
422	1.02.02.2.02.0017	Pengelolaan Pelayanan Kesehatan Lingkungan													
			Jumlah Dokumen Hasil Pengelolaan Pelayanan Kesehatan Lingkungan	1 Dokumen	11.160.000,00	11.160.000,00	0,00	0,00	0,00	0,00	0,00	0,00	11.160.000,00	11.160.000,00	DAK Non Fisik-BOKKB-BOK
423	1.02.02.2.02.0018	Pengelolaan Pelayanan Promosi Kesehatan													
			Jumlah Dokumen Hasil Pengelolaan Pelayanan Promosi Kesehatan	1 Dokumen	0,00	0,00	0,00	0,00	0,00	0,00	0,00	0,00	0,00	0,00	DAK Non Fisik-BOKKB-BOK
424	1.02.02.2.02.0020	Pengelolaan Surveilans Kesehatan													
			Jumlah Dokumen Hasil Pengelolaan Surveilans Kesehatan	1 Dokumen	21.280.000,00	21.280.000,00	0,00	0,00	0,00	0,00	0,00	0,00	21.280.000,00	21.280.000,00	DAK Non Fisik-BOKKB-BOK
425	1.02.02.2.02.0022	Pengelolaan Pelayanan Kesehatan Jiwa dan NAPZA													
			Jumlah Penyalahguna NAPZA yang Mendapatkan Pelayanan Kesehatan	600 Orang	0,00	0,00	0,00	0,00	0,00	0,00	0,00	0,00	0,00	0,00	DAK Non Fisik-BOKKB-BOK
426	1.02.02.2.02.0025	Pelayanan Kesehatan Penyakit Menular dan Tidak Menular													
			Jumlah Dokumen Hasil Pelayanan Kesehatan Penyakit Menular dan Tidak Menular	1 Dokumen	122.040.000,00	122.040.000,00	0,00	0,00	0,00	0,00	0,00	0,00	122.040.000,00	122.040.000,00	DAK Non Fisik-BOKKB-BOK
427	1.02.02.2.02.0028	Pengambilan dan Pengiriman Spesimen Penyakit Potensial KLB ke Laboratorium Rujukan/Nasional													
			Jumlah Spesimen Penyakit Potensial Kejadian Luar Biasa (KLB) ke Laboratorium Rujukan/Nasional yang Didistribusikan	338 Paket	0,00	0,00	0,00	0,00	0,00	0,00	0,00	0,00	0,00	0,00	DAK Non Fisik-BOKKB-BOK
428	1.02.02.2.02.0033	Operasional Pelayanan Puskesmas													
			Jumlah Dokumen Operasional Pelayanan Puskesmas	1 Dokumen	152.996.000,00	172.661.900,00	0,00	0,00	0,00	0,00	0,00	0,00	152.996.000,00	172.661.900,00	DAK Non Fisik-BOKKB-BOK
429	1.02.02.2.02.0034	Operasional Pelayanan Fasilitas Kesehatan Lainnya													
			Jumlah Dokumen Operasional Pelayanan Fasilitas Kesehatan Lainnya	1 Dokumen	7.575.000,00	7.575.000,00	0,00	0,00	0,00	0,00	0,00	0,00	7.575.000,00	7.575.000,00	DAK Non Fisik-BOKKB-BOK
430	1.02.02.2.02.0036	Investigasi Awal Kejadian Tidak Diharapkan (Kejadian Ikutan Pasca Imunisasi dan Pemberian Obat Massal)													
			Jumlah Laporan Hasil Investigasi Awal Kejadian Tidak Diharapkan (Kejadian Ikutan Pasca Imunisasi dan Pemberian Obat Massal)	1 Laporan	600.000,00	600.000,00	0,00	0,00	0,00	0,00	0,00	0,00	600.000,00	600.000,00	DAK Non Fisik-BOKKB-BOK
431	1.02.02.2.02.0040	Pengelolaan pelayanan kesehatan orang dengan Tuberkulosis													
			0	0 0	5.400.000,00	0,00	0,00	0,00	0,00	0,00	0,00	0,00	5.400.000,00	0,00	DAK Non Fisik-BOKKB-BOKB Dana Transfer Khusus-Dana Alokasi Khusus Non Fisik

No	Kode	Urusan / Bidang Urusan / Program / Kegiatan / Sub Kegiatan	Indikator Program / Kegiatan / Sub Kegiatan	Capaian Kinerja Dan Kerangka Pendanaan											
				Target	Pagu Indikatif Belanja (Rp)										Sumber Dana
					Operasi		Modal		Tidak Terduga		Transfer		Total		
					Sebelum	Sesudah	Sebelum	Sesudah	Sebelum	Sesudah	Sebelum	Sesudah	Sebelum	Sesudah	
1	2	3	4	5	6	7	8	9	10	11	12	13	14	15	16
432	1.02.02.2.02.0040	Pengelolaan pelayanan kesehatan orang dengan Tuberkulosis													
			Jumlah orang dengan Tuberkulosis yang mendapatkan pelayanan kesehatan sesuai standar	76 Orang	0,00	5.400.000,00	0,00	0,00	0,00	0,00	0,00	0,00	0,00	5.400.000,00	DAK Non Fisik-BOKKB-BOKB Dana Transfer Khusus-Dana Alokasi Khusus Non Fisik
433	1.02.02.2.02.0041	Pengelolaan pelayanan kesehatan orang dengan HIV (ODHIV)													
			0	0 0	600.000,00	0,00	0,00	0,00	0,00	0,00	0,00	0,00	600.000,00	0,00	DAK Non Fisik-BOKKB-BOKB Dana Transfer Khusus-Dana Alokasi Khusus Non Fisik
434	1.02.02.2.02.0041	Pengelolaan pelayanan kesehatan orang dengan HIV (ODHIV)													
			Jumlah orang dengan HIV (ODHIV) yang mendapatkan pelayanan kesehatan sesuai standar	8 Orang	0,00	600.000,00	0,00	0,00	0,00	0,00	0,00	0,00	0,00	600.000,00	DAK Non Fisik-BOKKB-BOKB Dana Transfer Khusus-Dana Alokasi Khusus Non Fisik
435	1.02.02.2.02.0042	Pengelolaan pelayanan kesehatan Malaria													
			Jumlah orang yang mendapatkan pelayanan kesehatan malaria	9 Orang	0,00	0,00	0,00	0,00	0,00	0,00	0,00	0,00	0,00	0,00	DAK Non Fisik-BOKKB-BOK
436	1.02.02.2.02.0044	Pengelolaan Pelayanan Kesehatan Reproduksi													
			0	0 0	7.200.000,00	0,00	0,00	0,00	0,00	0,00	0,00	0,00	7.200.000,00	0,00	DAK Non Fisik-BOKKB-BOKB Dana Transfer Khusus-Dana Alokasi Khusus Non Fisik
437	1.02.02.2.02.0044	Pengelolaan Pelayanan Kesehatan Reproduksi													
			Jumlah dokumen hasil pengelolaan pelayanan kesehatan reproduksi	1 Dokumen	0,00	7.200.000,00	0,00	0,00	0,00	0,00	0,00	0,00	0,00	7.200.000,00	DAK Non Fisik-BOKKB-BOKB Dana Transfer Khusus-Dana Alokasi Khusus Non Fisik
438	1.02.02.2.02.0046	Pengelolaan upaya kesehatan Ibu dan Anak													
			0	0 0	46.680.000,00	0,00	0,00	0,00	0,00	0,00	0,00	0,00	46.680.000,00	0,00	DAK Non Fisik-BOKKB-BOKB Dana Transfer Khusus-Dana Alokasi Khusus Non Fisik
439	1.02.02.2.02.0046	Pengelolaan upaya kesehatan Ibu dan Anak													
			Jumlah dokumen hasil pengelolaan upaya kesehatan ibu dan anak	1 Dokumen	0,00	46.680.000,00	0,00	0,00	0,00	0,00	0,00	0,00	0,00	46.680.000,00	DAK Non Fisik-BOKKB-BOKB Dana Transfer Khusus-Dana Alokasi Khusus Non Fisik
	1.02.02.2.03	Penyelenggaraan Sistem Informasi Kesehatan Secara Terintegrasi	-	-											
440	1.02.02.2.03.0002	Pengelolaan Sistem Informasi Kesehatan													
			Jumlah Dokumen Hasil Pengelolaan Sistem Informasi Kesehatan	1 Dokumen	19.665.900,00	0,00	0,00	0,00	0,00	0,00	0,00	0,00	19.665.900,00	0,00	DAK Non Fisik-Dana BOK-BOK Puskesmas
	1.02.05	PROGRAM PEMBERDAYAAN MASYARAKAT BIDANG KESEHATAN	Persentase Desa Siaga Aktif Mandiri	35 %											
	1.02.05.2.03	Pengembangan dan Pelaksanaan Upaya Kesehatan Bersumber Daya Masyarakat (UKBM) Tingkat Daerah Kabupaten/Kota	Jumlah Posyandu Aktif	133 Desa											
441	1.02.05.2.03.0001	Bimbingan Teknis dan Supervisi Pengembangan dan Pelaksanaan Upaya Kesehatan Bersumber Daya Masyarakat (UKBM)													

No	Kode	Urusan / Bidang Urusan / Program / Kegiatan / Sub Kegiatan	Indikator Program / Kegiatan / Sub Kegiatan	Capaian Kinerja Dan Kerangka Pendanaan											
				Target	Pagu Indikatif Belanja (Rp)										Sumber Dana
					Operasi		Modal		Tidak Terduga		Transfer		Total		
					Sebelum	Sesudah	Sebelum	Sesudah	Sebelum	Sesudah	Sebelum	Sesudah	Sebelum	Sesudah	
1	2	3	4	5	6	7	8	9	10	11	12	13	14	15	16
			Jumlah Dokumen Hasil Bimbingan Teknis dan Supervisi Upaya Kesehatan Bersumber Daya Masyarakat (UKBM)	1 Dokumen	31.070.000,00	0,00	0,00	0,00	0,00	0,00	0,00	0,00	31.070.000,00	0,00	DAK Non Fisik-BOKKB-BOK
442	1.02.05.2.03.0001	Bimbingan Teknis dan Supervisi Pengembangan dan Pelaksanaan Upaya Kesehatan Bersumber Daya Masyarakat (UKBM)													
			Jumlah Dokumen Hasil Bimbingan Teknis dan Supervisi Upaya Kesehatan Bersumber Daya Masyarakat (UKBM)	1 Dokumen	0,00	31.070.000,00	0,00	0,00	0,00	0,00	0,00	0,00	0,00	31.070.000,00	DAK Non Fisik-BOKKB-BOK
		UPT PUSKESMAS WINONG													
	1	URUSAN PEMERINTAHAN WAJIB YANG BERKAITAN DENGAN PELAYANAN DASAR													
	1.02	URUSAN PEMERINTAHAN BIDANG KESEHATAN													
	1.02.01	PROGRAM PENUNJANG URUSAN PEMERINTAHAN DAERAH KABUPATEN/KOTA	Persentase Pelaksanaan Penunjang Urusan Pemerintahan Daerah Kabupaten	100 %											
	1.02.01.2.10	Peningkatan Pelayanan BLUD	Persentase Layanan BLUD	100 %											
443	1.02.01.2.10.0001	Pelayanan dan Penunjang Pelayanan BLUD													
			Jumlah BLUD yang Menyediakan Pelayanan dan Penunjang Pelayanan	1 Unit Kerja	1.283.671.690,00	1.416.442.942,00	4.027.400,00	36.226.600,00	0,00	0,00	0,00	0,00	1.287.699.090,00	1.452.669.542,00	Pendapatan dari BLUD
	1.02.02	PROGRAM PEMENUHAN UPAYA KESEHATAN PERORANGAN DAN UPAYA KESEHATAN MASYARAKAT	Persentase Ketercapaian Faskes yang Menyelenggarakan Pelayanan untuk Upaya Kesehatan Masyarakat dan Upaya Kesehatan Perorangan	100 %											
	1.02.02.2.01	Penyediaan Fasilitas Pelayanan Kesehatan untuk UKM dan UKP Kewenangan Daerah Kabupaten/Kota	Fasilitas Kesehatan dan Lembaga yang Mendukung Fasilitas Pelayanan Kesehatan untuk Upaya Kesehatan Masyarakat dan Upaya Kesehatan Perorangan Sesuai Standar	1 Unit											
444	1.02.02.2.01.0020	Pemeliharaan Rutin dan Berkala Alat Kesehatan/Alat Penunjang Medik Fasilitas Pelayanan Kesehatan													
			Jumlah Alat Kesehatan/Alat Penunjang Medik Fasilitas Layanan Kesehatan yang Terpelihara Sesuai Standar	10 Unit	0,00	0,00	0,00	0,00	0,00	0,00	0,00	0,00	0,00	0,00	DAK Non Fisik-BOKKB-BOK
	1.02.02.2.02	Penyediaan Layanan Kesehatan untuk UKM dan UKP Rujukan Tingkat Daerah Kabupaten/Kota	Fasilitas Kesehatan yang Penyediaan Layanan Kesehatan untuk UKM dan UKP Sesuai Standar	1 Unit											
445	1.02.02.2.02.0001	Pengelolaan Pelayanan Kesehatan Ibu Hamil													
			Jumlah Ibu Hamil yang Mendapatkan Pelayanan Kesehatan Sesuai Standar	245 Orang	45.188.000,00	45.188.000,00	0,00	0,00	0,00	0,00	0,00	0,00	45.188.000,00	45.188.000,00	DAK Non Fisik-BOKKB-BOK
446	1.02.02.2.02.0002	Pengelolaan Pelayanan Kesehatan Ibu Bersalin													
			Jumlah Ibu Bersalin yang Mendapatkan Pelayanan Kesehatan Sesuai Standar	0 Orang	2.495.000,00	0,00	0,00	0,00	0,00	0,00	0,00	0,00	2.495.000,00	0,00	DAK Non Fisik-BOKKB-BOK
447	1.02.02.2.02.0002	Pengelolaan Pelayanan Kesehatan Ibu Bersalin													
			Jumlah Ibu Bersalin yang Mendapatkan Pelayanan Kesehatan Sesuai Standar	258 Orang	0,00	2.495.000,00	0,00	0,00	0,00	0,00	0,00	0,00	0,00	2.495.000,00	DAK Non Fisik-BOKKB-BOK

No	Kode	Urusan / Bidang Urusan / Program / Kegiatan / Sub Kegiatan	Indikator Program / Kegiatan / Sub Kegiatan	Capaian Kinerja Dan Kerangka Pendanaan											
				Target	Pagu Indikatif Belanja (Rp)										Sumber Dana
					Operasi		Modal		Tidak Terduga		Transfer		Total		
					Sebelum	Sesudah	Sebelum	Sesudah	Sebelum	Sesudah	Sebelum	Sesudah	Sebelum	Sesudah	
1	2	3	4	5	6	7	8	9	10	11	12	13	14	15	16
448	1.02.02.2.02.0003	Pengelolaan Pelayanan Kesehatan Bayi Baru Lahir													
			Jumlah Bayi Baru Lahir yang Mendapatkan Pelayanan Kesehatan Sesuai Standar	0 Orang	0,00	0,00	0,00	0,00	0,00	0,00	0,00	0,00	0,00	0,00	DAK Non Fisik-BOKKB-BOK
449	1.02.02.2.02.0004	Pengelolaan Pelayanan Kesehatan Balita													
			Jumlah Balita yang Mendapatkan Pelayanan Kesehatan Sesuai Standar	1397 Orang	0,00	0,00	0,00	0,00	0,00	0,00	0,00	0,00	0,00	0,00	Dana Transfer Khusus-Dana Alokasi Khusus Non Fisik
450	1.02.02.2.02.0005	Pengelolaan Pelayanan Kesehatan pada Usia Pendidikan Dasar													
			Jumlah Anak Usia Pendidikan Dasar yang Mendapatkan Pelayanan Kesehatan Sesuai Standar	1870 Orang	16.720.000,00	16.720.000,00	0,00	0,00	0,00	0,00	0,00	0,00	16.720.000,00	16.720.000,00	Dana Transfer Khusus-Dana Alokasi Khusus Non Fisik
451	1.02.02.2.02.0006	Pengelolaan Pelayanan Kesehatan pada Usia Produktif													
			Jumlah Penduduk Usia Produktif yang Mendapatkan Pelayanan Kesehatan Sesuai Standar	18793 Orang	0,00	0,00	0,00	0,00	0,00	0,00	0,00	0,00	0,00	0,00	DAK Non Fisik-BOKKB-BOK
452	1.02.02.2.02.0007	Pengelolaan Pelayanan Kesehatan pada Usia Lanjut													
			Jumlah Penduduk Usia Lanjut yang Mendapatkan Pelayanan Kesehatan Sesuai Standar	3094 Orang	0,00	0,00	0,00	0,00	0,00	0,00	0,00	0,00	0,00	0,00	DAK Non Fisik-BOKKB-BOK
453	1.02.02.2.02.0008	Pengelolaan Pelayanan Kesehatan Penderita Hipertensi													
			Jumlah Penderita Hipertensi yang Mendapatkan Pelayanan Kesehatan Sesuai Standar	0 Orang	0,00	0,00	0,00	0,00	0,00	0,00	0,00	0,00	0,00	0,00	DAK Non Fisik-BOKKB-BOK
454	1.02.02.2.02.0009	Pengelolaan Pelayanan Kesehatan Penderita Diabetes Melitus													
			Jumlah Penderita Diabetes Melitus yang Mendapatkan Pelayanan Kesehatan Sesuai Standar	0 Orang	0,00	0,00	0,00	0,00	0,00	0,00	0,00	0,00	0,00	0,00	DAK Non Fisik-BOKKB-BOK
455	1.02.02.2.02.0010	Pengelolaan Pelayanan Kesehatan Orang dengan Gangguan Jiwa Berat													
			Jumlah Orang yang Mendapatkan Pelayanan Kesehatan Orang dengan Gangguan Jiwa Berat Sesuai Standar	154 Orang	0,00	0,00	0,00	0,00	0,00	0,00	0,00	0,00	0,00	0,00	DAK Non Fisik-BOKKB-BOK
456	1.02.02.2.02.0011	Pengelolaan Pelayanan Kesehatan Orang Terduga Tuberkulosis													
			Jumlah Orang Terduga Menderita Tuberkulosis yang Mendapatkan Pelayanan Sesuai Standar	272 Orang	1.175.000,00	1.175.000,00	0,00	0,00	0,00	0,00	0,00	0,00	1.175.000,00	1.175.000,00	DAK Non Fisik-BOKKB-BOK
457	1.02.02.2.02.0012	Pengelolaan Pelayanan Kesehatan Orang dengan Risiko Terinfeksi HIV													
			Jumlah Orang Terduga Menderita HIV yang Mendapatkan Pelayanan Sesuai Standar	295 Orang	0,00	0,00	0,00	0,00	0,00	0,00	0,00	0,00	0,00	0,00	DAK Non Fisik-BOKKB-BOK
458	1.02.02.2.02.0013	Pengelolaan Pelayanan Kesehatan bagi Penduduk pada Kondisi Kejadian Luar Biasa (KLB)													

No	Kode	Urusan / Bidang Urusan / Program / Kegiatan / Sub Kegiatan	Indikator Program / Kegiatan / Sub Kegiatan	Capaian Kinerja Dan Kerangka Pendanaan											
				Target	Pagu Indikatif Belanja (Rp)										Sumber Dana
					Operasi		Modal		Tidak Terduga		Transfer		Total		
					Sebelum	Sesudah	Sebelum	Sesudah	Sebelum	Sesudah	Sebelum	Sesudah	Sebelum	Sesudah	
1	2	3	4	5	6	7	8	9	10	11	12	13	14	15	16
			Jumlah Dokumen Hasil Pengelolaan Pelayanan Kesehatan bagi Penduduk pada Kondisi Kejadian Luar Biasa (KLB) Sesuai Standar	0 Dokumen	0,00	0,00	0,00	0,00	0,00	0,00	0,00	0,00	0,00	0,00	DAK Non Fisik-BOKKB-BOK
459	1.02.02.2.02.0014	Pengelolaan Pelayanan Kesehatan bagi Penduduk Terdampak Krisis Kesehatan Akibat Bencana dan/atau Berpotensi Bencana													
			Jumlah Dokumen Hasil Pengelolaan Pelayanan Kesehatan bagi Penduduk Terdampak Krisis Kesehatan Akibat Bencana dan/atau Berpotensi Bencana Sesuai Standar	1 Dokumen	0,00	0,00	0,00	0,00	0,00	0,00	0,00	0,00	0,00	0,00	DAK Non Fisik-BOKKB-BOK
460	1.02.02.2.02.0015	Pengelolaan Pelayanan Kesehatan Gizi Masyarakat													
			Jumlah Dokumen Hasil Pengelolaan Pelayanan Kesehatan Gizi Masyarakat	1 Dokumen	84.077.000,00	84.077.000,00	0,00	0,00	0,00	0,00	0,00	0,00	84.077.000,00	84.077.000,00	Dana Transfer Khusus-Dana Alokasi Khusus Non Fisik
461	1.02.02.2.02.0016	Pengelolaan Pelayanan Kesehatan Kerja dan Olahraga													
			Jumlah Dokumen Hasil Pengelolaan Pelayanan Kesehatan Kerja dan Olahraga	1 Dokumen	0,00	0,00	0,00	0,00	0,00	0,00	0,00	0,00	0,00	0,00	DAK Non Fisik-BOKKB-BOK
462	1.02.02.2.02.0017	Pengelolaan Pelayanan Kesehatan Lingkungan													
			Jumlah Dokumen Hasil Pengelolaan Pelayanan Kesehatan Lingkungan	1 Dokumen	4.680.000,00	4.680.000,00	0,00	0,00	0,00	0,00	0,00	0,00	4.680.000,00	4.680.000,00	DAK Non Fisik-BOKKB-BOK
463	1.02.02.2.02.0018	Pengelolaan Pelayanan Promosi Kesehatan													
			Jumlah Dokumen Hasil Pengelolaan Pelayanan Promosi Kesehatan	1 Dokumen	0,00	0,00	0,00	0,00	0,00	0,00	0,00	0,00	0,00	0,00	DAK Non Fisik-BOKKB-BOK
464	1.02.02.2.02.0020	Pengelolaan Surveilans Kesehatan													
			Jumlah Dokumen Hasil Pengelolaan Surveilans Kesehatan	1 Dokumen	28.725.000,00	28.725.000,00	0,00	0,00	0,00	0,00	0,00	0,00	28.725.000,00	28.725.000,00	DAK Non Fisik-BOKKB-BOK
465	1.02.02.2.02.0022	Pengelolaan Pelayanan Kesehatan Jiwa dan NAPZA													
			Jumlah Penyalahguna NAPZA yang Mendapatkan Pelayanan Kesehatan	20 Orang	0,00	0,00	0,00	0,00	0,00	0,00	0,00	0,00	0,00	0,00	DAK Non Fisik-BOKKB-BOK
466	1.02.02.2.02.0025	Pelayanan Kesehatan Penyakit Menular dan Tidak Menular													
			Jumlah Dokumen Hasil Pelayanan Kesehatan Penyakit Menular dan Tidak Menular	1 Dokumen	125.190.000,00	127.530.000,00	0,00	0,00	0,00	0,00	0,00	0,00	125.190.000,00	127.530.000,00	DAK Non Fisik-BOKKB-BOK
467	1.02.02.2.02.0028	Pengambilan dan Pengiriman Spesimen Penyakit Potensial KLB ke Laboratorium Rujukan/Nasional													
			Jumlah Spesimen Penyakit Potensial Kejadian Luar Biasa (KLB) ke Laboratorium Rujukan/Nasional yang Didistribusikan	20 Paket	0,00	0,00	0,00	0,00	0,00	0,00	0,00	0,00	0,00	0,00	DAK Non Fisik-BOKKB-BOK
468	1.02.02.2.02.0033	Operasional Pelayanan Puskesmas													

No	Kode	Urusan / Bidang Urusan / Program / Kegiatan / Sub Kegiatan	Indikator Program / Kegiatan / Sub Kegiatan	Capaian Kinerja Dan Kerangka Pendanaan											
				Target	Pagu Indikatif Belanja (Rp)										Sumber Dana
					Operasi		Modal		Tidak Terduga		Transfer		Total		
					Sebelum	Sesudah	Sebelum	Sesudah	Sebelum	Sesudah	Sebelum	Sesudah	Sebelum	Sesudah	
1	2	3	4	5	6	7	8	9	10	11	12	13	14	15	16
			Jumlah Dokumen Operasional Pelayanan Puskesmas	1 Dokumen	158.052.000,00	160.437.000,00	0,00	0,00	0,00	0,00	0,00	0,00	158.052.000,00	160.437.000,00	DAK Non Fisik-BOKKB-BOK
469	1.02.02.2.02.0036	Investigasi Awal Kejadian Tidak Diharapkan (Kejadian Ikutan Pasca Imunisasi dan Pemberian Obat Massal)													
			Jumlah Laporan Hasil Investigasi Awal Kejadian Tidak Diharapkan (Kejadian Ikutan Pasca Imunisasi dan Pemberian Obat Massal)	1 Laporan	4.680.000,00	2.340.000,00	0,00	0,00	0,00	0,00	0,00	0,00	4.680.000,00	2.340.000,00	DAK Non Fisik-BOKKB-BOK
470	1.02.02.2.02.0040	Pengelolaan pelayanan kesehatan orang dengan Tuberkulosis													
			Jumlah orang dengan Tuberkulosis yang mendapatkan pelayanan kesehatan sesuai standar	45 Orang	0,00	29.600.000,00	0,00	0,00	0,00	0,00	0,00	0,00	0,00	29.600.000,00	Dana Transfer Khusus-Dana Alokasi Khusus Non Fisik
471	1.02.02.2.02.0040	Pengelolaan pelayanan kesehatan orang dengan Tuberkulosis													
			[object Object]	[object Object]	29.600.000,00	0,00	0,00	0,00	0,00	0,00	0,00	0,00	29.600.000,00	0,00	Dana Transfer Khusus-Dana Alokasi Khusus Non Fisik
472	1.02.02.2.02.0041	Pengelolaan pelayanan kesehatan orang dengan HIV (ODHIV)													
			Jumlah orang dengan HIV (ODHIV) yang mendapatkan pelayanan kesehatan sesuai standar	7 Orang	0,00	1.000.000,00	0,00	0,00	0,00	0,00	0,00	0,00	0,00	1.000.000,00	DAK Non Fisik-BOKKB-BOK
473	1.02.02.2.02.0041	Pengelolaan pelayanan kesehatan orang dengan HIV (ODHIV)													
			[object Object]	[object Object]	1.000.000,00	0,00	0,00	0,00	0,00	0,00	0,00	0,00	1.000.000,00	0,00	DAK Non Fisik-BOKKB-BOK
474	1.02.02.2.02.0042	Pengelolaan pelayanan kesehatan Malaria													
			Jumlah orang yang mendapatkan pelayanan kesehatan malaria	6 Orang	0,00	0,00	0,00	0,00	0,00	0,00	0,00	0,00	0,00	0,00	DAK Non Fisik-BOKKB-BOK
475	1.02.02.2.02.0044	Pengelolaan Pelayanan Kesehatan Reproduksi													
			Jumlah dokumen hasil pengelolaan pelayanan kesehatan reproduksi	1 Dokumen	0,00	12.020.000,00	0,00	0,00	0,00	0,00	0,00	0,00	0,00	12.020.000,00	Dana Transfer Khusus-Dana Alokasi Khusus Non Fisik
476	1.02.02.2.02.0044	Pengelolaan Pelayanan Kesehatan Reproduksi													
			[object Object]	[object Object]	12.020.000,00	0,00	0,00	0,00	0,00	0,00	0,00	0,00	12.020.000,00	0,00	Dana Transfer Khusus-Dana Alokasi Khusus Non Fisik
477	1.02.02.2.02.0046	Pengelolaan upaya kesehatan Ibu dan Anak													
			Jumlah dokumen hasil pengelolaan upaya kesehatan ibu dan anak	1 Dokumen	0,00	57.225.000,00	0,00	0,00	0,00	0,00	0,00	0,00	0,00	57.225.000,00	Dana Transfer Khusus-Dana Alokasi Khusus Non Fisik
478	1.02.02.2.02.0046	Pengelolaan upaya kesehatan Ibu dan Anak													
			[object Object]	[object Object]	57.225.000,00	0,00	0,00	0,00	0,00	0,00	0,00	0,00	57.225.000,00	0,00	Dana Transfer Khusus-Dana Alokasi Khusus Non Fisik
	1.02.02.2.03	Penyelenggaraan Sistem Informasi Kesehatan Secara Terintegrasi	-	-											
479	1.02.02.2.03.0002	Pengelolaan Sistem Informasi Kesehatan													

No	Kode	Urusan / Bidang Urusan / Program / Kegiatan / Sub Kegiatan	Indikator Program / Kegiatan / Sub Kegiatan	Capaian Kinerja Dan Kerangka Pendanaan											
				Target	Pagu Indikatif Belanja (Rp)										Sumber Dana
					Operasi		Modal		Tidak Terduga		Transfer		Total		
					Sebelum	Sesudah	Sebelum	Sesudah	Sebelum	Sesudah	Sebelum	Sesudah	Sebelum	Sesudah	
1	2	3	4	5	6	7	8	9	10	11	12	13	14	15	16
			Jumlah Dokumen Hasil Pengelolaan Sistem Informasi Kesehatan	1 Dokumen	2.385.000,00	0,00	0,00	0,00	0,00	0,00	0,00	0,00	2.385.000,00	0,00	DAK Non Fisik-BOKKB-BOK
	1.02.05	PROGRAM PEMBERDAYAAN MASYARAKAT BIDANG KESEHATAN	Persentase Desa Siaga Aktif Mandiri	35 %											
	1.02.05.2.02	Pelaksanaan Sehat dalam rangka Promotif Preventif Tingkat Daerah Kabupaten/Kota	Peningkatan Jumlah Desa Sehat Utama dan Mandiri	1 Desa											
480	1.02.05.2.02.0001	Penyelenggaraan Promosi Kesehatan dan Gerakan Hidup Bersih dan Sehat													
			Jumlah Dokumen Hasil Penyelenggaraan Promosi Kesehatan dan Gerakan Hidup Bersih dan Sehat	0 Dokumen	0,00	0,00	0,00	0,00	0,00	0,00	0,00	0,00	0,00	0,00	DAK Non Fisik-BOKKB-BOK
	1.02.05.2.03	Pengembangan dan Pelaksanaan Upaya Kesehatan Bersumber Daya Masyarakat (UKBM) Tingkat Daerah Kabupaten/Kota	Jumlah Posyandu Aktif	133 Desa											
481	1.02.05.2.03.0001	Bimbingan Teknis dan Supervisi Pengembangan dan Pelaksanaan Upaya Kesehatan Bersumber Daya Masyarakat (UKBM)													
			Jumlah Dokumen Hasil Bimbingan Teknis dan Supervisi Upaya Kesehatan Bersumber Daya Masyarakat (UKBM)	1 Dokumen	32.850.000,00	0,00	0,00	0,00	0,00	0,00	0,00	0,00	32.850.000,00	0,00	DAK Non Fisik-BOKKB-BOK
482	1.02.05.2.03.0001	Bimbingan Teknis dan Supervisi Pengembangan dan Pelaksanaan Upaya Kesehatan Bersumber Daya Masyarakat (UKBM)													
			Jumlah Dokumen Hasil Bimbingan Teknis dan Supervisi Upaya Kesehatan Bersumber Daya Masyarakat (UKBM)	1 Dokumen	0,00	32.850.000,00	0,00	0,00	0,00	0,00	0,00	0,00	0,00	32.850.000,00	DAK Non Fisik-BOKKB-BOK
		UPT PUSKESMAS GEBANG													
	1	URUSAN PEMERINTAHAN WAJIB YANG BERKAITAN DENGAN PELAYANAN DASAR													
	1.02	URUSAN PEMERINTAHAN BIDANG KESEHATAN													
	1.02.01	PROGRAM PENUNJANG URUSAN PEMERINTAHAN DAERAH KABUPATEN/KOTA	Persentase Pelaksanaan Penunjang Urusan Pemerintahan Daerah Kabupaten	100 %											
	1.02.01.2.10	Peningkatan Pelayanan BLUD	Persentase Layanan BLUD	100 %											
483	1.02.01.2.10.0001	Pelayanan dan Penunjang Pelayanan BLUD													
			Jumlah BLUD yang Menyediakan Pelayanan dan Penunjang Pelayanan	1 Unit Kerja	1.934.211.184,00	2.131.036.471,00	0,00	70.071.150,00	0,00	0,00	0,00	0,00	1.934.211.184,00	2.201.107.621,00	Pendapatan dari BLUD
	1.02.02	PROGRAM PEMENUHAN UPAYA KESEHATAN PERORANGAN DAN UPAYA KESEHATAN MASYARAKAT	Persentase Ketercapaian Faskes yang Menyelenggarakan Pelayanan untuk Upaya Kesehatan Masyarakat dan Upaya Kesehatan Perorangan	100 %											
	1.02.02.2.01	Penyediaan Fasilitas Pelayanan Kesehatan untuk UKM dan UKP Kewenangan Daerah Kabupaten/Kota	Fasilitas Kesehatan dan Lembaga yang Mendukung Fasilitas Pelayanan Kesehatan untuk Upaya Kesehatan Masyarakat dan Upaya Kesehatan Perorangan Sesuai Standar	1 Unit											
484	1.02.02.2.01.0020	Pemeliharaan Rutin dan Berkala Alat Kesehatan/Alat Penunjang Medik Fasilitas Pelayanan Kesehatan													

No	Kode	Urusan / Bidang Urusan / Program / Kegiatan / Sub Kegiatan	Indikator Program / Kegiatan / Sub Kegiatan	Capaian Kinerja Dan Kerangka Pendanaan											
				Target	Pagu Indikatif Belanja (Rp)										Sumber Dana
					Operasi		Modal		Tidak Terduga		Transfer		Total		
					Sebelum	Sesudah	Sebelum	Sesudah	Sebelum	Sesudah	Sebelum	Sesudah	Sebelum	Sesudah	
1	2	3	4	5	6	7	8	9	10	11	12	13	14	15	16
			Jumlah Alat Kesehatan/Alat Penunjang Medik Fasilitas Layanan Kesehatan yang Terpelihara Sesuai Standar	18 Unit	0,00	0,00	0,00	0,00	0,00	0,00	0,00	0,00	0,00	0,00	DAK Non Fisik-BOKKB-BOK
	1.02.02.2.02	Penyediaan Layanan Kesehatan untuk UKM dan UKP Rujukan Tingkat Daerah Kabupaten/Kota	Fasilitas Kesehatan yang Penyediaan Layanan Kesehatan untuk UKM dan UKP Sesuai Standar	1 Unit											
485	1.02.02.2.02.0001	Pengelolaan Pelayanan Kesehatan Ibu Hamil													
			Jumlah Ibu Hamil yang Mendapatkan Pelayanan Kesehatan Sesuai Standar	461 Orang	34.680.000,00	34.680.000,00	0,00	0,00	0,00	0,00	0,00	0,00	34.680.000,00	34.680.000,00	DAK Non Fisik-BOKKB-BOK
486	1.02.02.2.02.0002	Pengelolaan Pelayanan Kesehatan Ibu Bersalin													
			Jumlah Ibu Bersalin yang Mendapatkan Pelayanan Kesehatan Sesuai Standar	409 Orang	0,00	1.127.000,00	0,00	0,00	0,00	0,00	0,00	0,00	0,00	1.127.000,00	DAK Non Fisik-BOKKB-BOK
487	1.02.02.2.02.0002	Pengelolaan Pelayanan Kesehatan Ibu Bersalin													
			[object Object]	[object Object]	1.127.000,00	0,00	0,00	0,00	0,00	0,00	0,00	0,00	1.127.000,00	0,00	DAK Non Fisik-BOKKB-BOK
488	1.02.02.2.02.0003	Pengelolaan Pelayanan Kesehatan Bayi Baru Lahir													
			Jumlah Bayi Baru Lahir yang Mendapatkan Pelayanan Kesehatan Sesuai Standar	0 Orang	0,00	0,00	0,00	0,00	0,00	0,00	0,00	0,00	0,00	0,00	DAK Non Fisik-BOKKB-BOK
489	1.02.02.2.02.0004	Pengelolaan Pelayanan Kesehatan Balita													
			Jumlah Balita yang Mendapatkan Pelayanan Kesehatan Sesuai Standar	2328 Orang	0,00	0,00	0,00	0,00	0,00	0,00	0,00	0,00	0,00	0,00	DAK Non Fisik-BOKKB-BOK
490	1.02.02.2.02.0005	Pengelolaan Pelayanan Kesehatan pada Usia Pendidikan Dasar													
			Jumlah Anak Usia Pendidikan Dasar yang Mendapatkan Pelayanan Kesehatan Sesuai Standar	7244 Orang	29.140.000,00	29.140.000,00	0,00	0,00	0,00	0,00	0,00	0,00	29.140.000,00	29.140.000,00	DAK Non Fisik-BOKKB-BOK
491	1.02.02.2.02.0006	Pengelolaan Pelayanan Kesehatan pada Usia Produktif													
			Jumlah Penduduk Usia Produktif yang Mendapatkan Pelayanan Kesehatan Sesuai Standar	28632 Orang	0,00	0,00	0,00	0,00	0,00	0,00	0,00	0,00	0,00	0,00	DAK Non Fisik-BOKKB-BOK
492	1.02.02.2.02.0007	Pengelolaan Pelayanan Kesehatan pada Usia Lanjut													
			Jumlah Penduduk Usia Lanjut yang Mendapatkan Pelayanan Kesehatan Sesuai Standar	6765 Orang	0,00	0,00	0,00	0,00	0,00	0,00	0,00	0,00	0,00	0,00	DAK Non Fisik-BOKKB-BOK
493	1.02.02.2.02.0010	Pengelolaan Pelayanan Kesehatan Orang dengan Gangguan Jiwa Berat													
			Jumlah Orang yang Mendapatkan Pelayanan Kesehatan Orang dengan Gangguan Jiwa Berat Sesuai Standar	50 Orang	0,00	0,00	0,00	0,00	0,00	0,00	0,00	0,00	0,00	0,00	DAK Non Fisik-BOKKB-BOK
494	1.02.02.2.02.0011	Pengelolaan Pelayanan Kesehatan Orang Terduga Tuberkulosis													
			Jumlah Orang Terduga Menderita Tuberkulosis yang Mendapatkan Pelayanan Sesuai Standar	50 Orang	8.120.000,00	8.120.000,00	0,00	0,00	0,00	0,00	0,00	0,00	8.120.000,00	8.120.000,00	DAK Non Fisik-BOKKB-BOK

No	Kode	Urusan / Bidang Urusan / Program / Kegiatan / Sub Kegiatan	Indikator Program / Kegiatan / Sub Kegiatan	Capaian Kinerja Dan Kerangka Pendanaan											
				Target	Pagu Indikatif Belanja (Rp)										Sumber Dana
					Operasi		Modal		Tidak Terduga		Transfer		Total		
					Sebelum	Sesudah	Sebelum	Sesudah	Sebelum	Sesudah	Sebelum	Sesudah	Sebelum	Sesudah	
1	2	3	4	5	6	7	8	9	10	11	12	13	14	15	16
495	1.02.02.2.02.0012	Pengelolaan Pelayanan Kesehatan Orang dengan Risiko Terinfeksi HIV													
			Jumlah Orang Terduga Menderita HIV yang Mendapatkan Pelayanan Sesuai Standar	10 Orang	960.000,00	960.000,00	0,00	0,00	0,00	0,00	0,00	0,00	960.000,00	960.000,00	DAK Non Fisik-BOKKB-BOK
496	1.02.02.2.02.0013	Pengelolaan Pelayanan Kesehatan bagi Penduduk pada Kondisi Kejadian Luar Biasa (KLB)													
			Jumlah Dokumen Hasil Pengelolaan Pelayanan Kesehatan bagi Penduduk pada Kondisi Kejadian Luar Biasa (KLB) Sesuai Standar	0 Dokumen	0,00	0,00	0,00	0,00	0,00	0,00	0,00	0,00	0,00	0,00	DAK Non Fisik-BOKKB-BOK
497	1.02.02.2.02.0015	Pengelolaan Pelayanan Kesehatan Gizi Masyarakat													
			Jumlah Dokumen Hasil Pengelolaan Pelayanan Kesehatan Gizi Masyarakat	114 Dokumen	121.226.000,00	121.226.000,00	0,00	0,00	0,00	0,00	0,00	0,00	121.226.000,00	121.226.000,00	DAK Non Fisik-BOKKB-BOK
498	1.02.02.2.02.0016	Pengelolaan Pelayanan Kesehatan Kerja dan Olahraga													
			Jumlah Dokumen Hasil Pengelolaan Pelayanan Kesehatan Kerja dan Olahraga	2 Dokumen	0,00	0,00	0,00	0,00	0,00	0,00	0,00	0,00	0,00	0,00	DAK Non Fisik-BOKKB-BOK
499	1.02.02.2.02.0017	Pengelolaan Pelayanan Kesehatan Lingkungan													
			Jumlah Dokumen Hasil Pengelolaan Pelayanan Kesehatan Lingkungan	95 Dokumen	17.840.000,00	17.840.000,00	0,00	0,00	0,00	0,00	0,00	0,00	17.840.000,00	17.840.000,00	DAK Non Fisik-BOKKB-BOK
500	1.02.02.2.02.0018	Pengelolaan Pelayanan Promosi Kesehatan													
			Jumlah Dokumen Hasil Pengelolaan Pelayanan Promosi Kesehatan	97 Dokumen	0,00	0,00	0,00	0,00	0,00	0,00	0,00	0,00	0,00	0,00	DAK Non Fisik-BOKKB-BOK
501	1.02.02.2.02.0020	Pengelolaan Surveilans Kesehatan													
			Jumlah Dokumen Hasil Pengelolaan Surveilans Kesehatan	41 Dokumen	22.260.000,00	22.260.000,00	0,00	0,00	0,00	0,00	0,00	0,00	22.260.000,00	22.260.000,00	DAK Non Fisik-BOKKB-BOK
502	1.02.02.2.02.0022	Pengelolaan Pelayanan Kesehatan Jiwa dan NAPZA													
			Jumlah Penyalahguna NAPZA yang Mendapatkan Pelayanan Kesehatan	3 Orang	0,00	0,00	0,00	0,00	0,00	0,00	0,00	0,00	0,00	0,00	DAK Non Fisik-BOKKB-BOK
503	1.02.02.2.02.0025	Pelayanan Kesehatan Penyakit Menular dan Tidak Menular													
			Jumlah Dokumen Hasil Pelayanan Kesehatan Penyakit Menular dan Tidak Menular	610 Dokumen	194.430.000,00	194.430.000,00	0,00	0,00	0,00	0,00	0,00	0,00	194.430.000,00	194.430.000,00	DAK Non Fisik-BOKKB-BOK
504	1.02.02.2.02.0028	Pengambilan dan Pengiriman Spesimen Penyakit Potensial KLB ke Laboratorium Rujukan/Nasional													
			Jumlah Spesimen Penyakit Potensial Kejadian Luar Biasa (KLB) ke Laboratorium Rujukan/Nasional yang Didistribusikan	4 Paket	0,00	0,00	0,00	0,00	0,00	0,00	0,00	0,00	0,00	0,00	DAK Non Fisik-BOKKB-BOK
505	1.02.02.2.02.0033	Operasional Pelayanan Puskesmas													
			Jumlah Dokumen Operasional Pelayanan Puskesmas	29 Dokumen	124.200.000,00	131.403.000,00	0,00	0,00	0,00	0,00	0,00	0,00	124.200.000,00	131.403.000,00	DAK Non Fisik-BOKKB-BOK

No	Kode	Urusan / Bidang Urusan / Program / Kegiatan / Sub Kegiatan	Indikator Program / Kegiatan / Sub Kegiatan	Capaian Kinerja Dan Kerangka Pendanaan											
				Target	Pagu Indikatif Belanja (Rp)										Sumber Dana
					Operasi		Modal		Tidak Terduga		Transfer		Total		
					Sebelum	Sesudah	Sebelum	Sesudah	Sebelum	Sesudah	Sebelum	Sesudah	Sebelum	Sesudah	
1	2	3	4	5	6	7	8	9	10	11	12	13	14	15	16
506	1.02.02.2.02.0036	Investigasi Awal Kejadian Tidak Diharapkan (Kejadian Ikutan Pasca Imunisasi dan Pemberian Obat Massal)													
			Jumlah Laporan Hasil Investigasi Awal Kejadian Tidak Diharapkan (Kejadian Ikutan Pasca Imunisasi dan Pemberian Obat Massal)	18 Laporan	3.440.000,00	3.440.000,00	0,00	0,00	0,00	0,00	0,00	0,00	3.440.000,00	3.440.000,00	DAK Non Fisik-BOKKB-BOK
507	1.02.02.2.02.0041	Pengelolaan pelayanan kesehatan orang dengan HIV (ODHIV)													
			Jumlah orang dengan HIV (ODHIV) yang mendapatkan pelayanan kesehatan sesuai standar	12 Orang	0,00	720.000,00	0,00	0,00	0,00	0,00	0,00	0,00	0,00	720.000,00	DAK Non Fisik-BOKKB-BOK
508	1.02.02.2.02.0041	Pengelolaan pelayanan kesehatan orang dengan HIV (ODHIV)													
			[object Object]	[object Object]	720.000,00	0,00	0,00	0,00	0,00	0,00	0,00	0,00	720.000,00	0,00	DAK Non Fisik-BOKKB-BOK
509	1.02.02.2.02.0042	Pengelolaan pelayanan kesehatan Malaria													
			Jumlah orang yang mendapatkan pelayanan kesehatan malaria	1 Orang	0,00	0,00	0,00	0,00	0,00	0,00	0,00	0,00	0,00	0,00	DAK Non Fisik-BOKKB-BOK
510	1.02.02.2.02.0044	Pengelolaan Pelayanan Kesehatan Reproduksi													
			Jumlah dokumen hasil pengelolaan pelayanan kesehatan reproduksi	1 Dokumen	0,00	11.550.000,00	0,00	0,00	0,00	0,00	0,00	0,00	0,00	11.550.000,00	DAK Non Fisik-BOKKB-BOK
511	1.02.02.2.02.0044	Pengelolaan Pelayanan Kesehatan Reproduksi													
			[object Object]	[object Object]	11.550.000,00	0,00	0,00	0,00	0,00	0,00	0,00	0,00	11.550.000,00	0,00	DAK Non Fisik-BOKKB-BOK
512	1.02.02.2.02.0046	Pengelolaan upaya kesehatan Ibu dan Anak													
			Jumlah dokumen hasil pengelolaan upaya kesehatan ibu dan anak	1 Dokumen	0,00	52.100.000,00	0,00	0,00	0,00	0,00	0,00	0,00	0,00	52.100.000,00	DAK Non Fisik-BOKKB-BOK
513	1.02.02.2.02.0046	Pengelolaan upaya kesehatan Ibu dan Anak													
			[object Object]	[object Object]	52.100.000,00	0,00	0,00	0,00	0,00	0,00	0,00	0,00	52.100.000,00	0,00	DAK Non Fisik-BOKKB-BOK
	1.02.02.2.03	Penyelenggaraan Sistem Informasi Kesehatan Secara Terintegrasi	-	-											
514	1.02.02.2.03.0002	Pengelolaan Sistem Informasi Kesehatan													
			[object Object]	[object Object]	7.203.000,00	0,00	0,00	0,00	0,00	0,00	0,00	0,00	7.203.000,00	0,00	DAK Non Fisik-BOKKB-BOK
	1.02.05	PROGRAM PEMBERDAYAAN MASYARAKAT BIDANG KESEHATAN	Persentase Desa Siaga Aktif Mandiri	35 %											
	1.02.05.2.03	Pengembangan dan Pelaksanaan Upaya Kesehatan Bersumber Daya Masyarakat (UKBM) Tingkat Daerah Kabupaten/Kota	Jumlah Posyandu Aktif	133 %											
515	1.02.05.2.03.0001	Bimbingan Teknis dan Supervisi Pengembangan dan Pelaksanaan Upaya Kesehatan Bersumber Daya Masyarakat (UKBM)													

No	Kode	Urusan / Bidang Urusan / Program / Kegiatan / Sub Kegiatan	Indikator Program / Kegiatan / Sub Kegiatan	Capaian Kinerja Dan Kerangka Pendanaan											
				Target	Pagu Indikatif Belanja (Rp)										Sumber Dana
					Operasi		Modal		Tidak Terduga		Transfer		Total		
					Sebelum	Sesudah	Sebelum	Sesudah	Sebelum	Sesudah	Sebelum	Sesudah	Sebelum	Sesudah	
1	2	3	4	5	6	7	8	9	10	11	12	13	14	15	16
			Jumlah Dokumen Hasil Bimbingan Teknis dan Supervisi Upaya Kesehatan Bersumber Daya Masyarakat (UKBM)	3 Dokumen	10.670.000,00	0,00	0,00	0,00	0,00	0,00	0,00	0,00	10.670.000,00	0,00	DAK Non Fisik-BOKKB-BOK
516	1.02.05.2.03.0001	Bimbingan Teknis dan Supervisi Pengembangan dan Pelaksanaan Upaya Kesehatan Bersumber Daya Masyarakat (UKBM)													
			Jumlah Dokumen Hasil Bimbingan Teknis dan Supervisi Upaya Kesehatan Bersumber Daya Masyarakat (UKBM)	3 Dokumen	0,00	10.670.000,00	0,00	0,00	0,00	0,00	0,00	0,00	0,00	10.670.000,00	DAK Non Fisik-BOKKB-BOK
		UPT PUSKESMAS WIRUN													
	1	URUSAN PEMERINTAHAN WAJIB YANG BERKAITAN DENGAN PELAYANAN DASAR													
	1.02	URUSAN PEMERINTAHAN BIDANG KESEHATAN													
	1.02.01	PROGRAM PENUNJANG URUSAN PEMERINTAHAN DAERAH KABUPATEN/KOTA	Persentase Pelaksanaan Penunjang Urusan Pemerintahan Daerah Kabupaten	100 %											
	1.02.01.2.10	Peningkatan Pelayanan BLUD	Persentase Layanan BLUD	100 %											
517	1.02.01.2.10.0001	Pelayanan dan Penunjang Pelayanan BLUD													
			Jumlah BLUD yang Menyediakan Pelayanan dan Penunjang Pelayanan	1 Unit Kerja	780.303.607,00	1.106.011.548,00	13.908.800,00	38.582.900,00	0,00	0,00	0,00	0,00	794.212.407,00	1.144.594.448,00	Pendapatan dari BLUD
	1.02.02	PROGRAM PEMENUHAN UPAYA KESEHATAN PERORANGAN DAN UPAYA KESEHATAN MASYARAKAT	Persentase Ketercapaian Faskes yang Menyelenggarakan Pelayanan untuk Upaya Kesehatan Masyarakat dan Upaya Kesehatan Perorangan	100 %											
	1.02.02.2.01	Penyediaan Fasilitas Pelayanan Kesehatan untuk UKM dan UKP Kewenangan Daerah Kabupaten/Kota	Fasilitas Kesehatan dan Lembaga yang Mendukung Fasilitas Pelayanan Kesehatan untuk Upaya Kesehatan Masyarakat dan Upaya Kesehatan Perorangan Sesuai Standar	1 Unit											
518	1.02.02.2.01.0020	Pemeliharaan Rutin dan Berkala Alat Kesehatan/Alat Penunjang Medik Fasilitas Pelayanan Kesehatan													
			Jumlah Alat Kesehatan/Alat Penunjang Medik Fasilitas Layanan Kesehatan yang Terpelihara Sesuai Standar	17 Unit	0,00	0,00	0,00	0,00	0,00	0,00	0,00	0,00	0,00	0,00	DAK Non Fisik-BOKKB-BOK
	1.02.02.2.02	Penyediaan Layanan Kesehatan untuk UKM dan UKP Rujukan Tingkat Daerah Kabupaten/Kota	Fasilitas Kesehatan yang Penyediaan Layanan Kesehatan untuk UKM dan UKP Sesuai Standar	1 Unit											
519	1.02.02.2.02.0001	Pengelolaan Pelayanan Kesehatan Ibu Hamil													
			Jumlah Ibu Hamil yang Mendapatkan Pelayanan Kesehatan Sesuai Standar	177 Orang	51.440.000,00	51.440.000,00	0,00	0,00	0,00	0,00	0,00	0,00	51.440.000,00	51.440.000,00	DAK Non Fisik-BOKKB-BOK
520	1.02.02.2.02.0002	Pengelolaan Pelayanan Kesehatan Ibu Bersalin													
			Jumlah Ibu Bersalin yang Mendapatkan Pelayanan Kesehatan Sesuai Standar	188 Orang	0,00	20.750.000,00	0,00	0,00	0,00	0,00	0,00	0,00	0,00	20.750.000,00	DAK Non Fisik-BOKKB-BOK
521	1.02.02.2.02.0002	Pengelolaan Pelayanan Kesehatan Ibu Bersalin													
			[object Object]	[object Object]	20.875.000,00	0,00	0,00	0,00	0,00	0,00	0,00	0,00	20.875.000,00	0,00	DAK Non Fisik-BOKKB-BOK
522	1.02.02.2.02.0003	Pengelolaan Pelayanan Kesehatan Bayi Baru Lahir													

No	Kode	Urusan / Bidang Urusan / Program / Kegiatan / Sub Kegiatan	Indikator Program / Kegiatan / Sub Kegiatan	Capaian Kinerja Dan Kerangka Pendanaan											
				Target	Pagu Indikatif Belanja (Rp)										Sumber Dana
					Operasi		Modal		Tidak Terduga		Transfer		Total		
					Sebelum	Sesudah	Sebelum	Sesudah	Sebelum	Sesudah	Sebelum	Sesudah	Sebelum	Sesudah	
1	2	3	4	5	6	7	8	9	10	11	12	13	14	15	16
			Jumlah Bayi Baru Lahir yang Mendapatkan Pelayanan Kesehatan Sesuai Standar	0 Orang	0,00	0,00	0,00	0,00	0,00	0,00	0,00	0,00	0,00	0,00	DAK Non Fisik-BOKKB-BOK
523	1.02.02.2.02.0004	Pengelolaan Pelayanan Kesehatan Balita													
			Jumlah Balita yang Mendapatkan Pelayanan Kesehatan Sesuai Standar	0 Orang	0,00	0,00	0,00	0,00	0,00	0,00	0,00	0,00	0,00	0,00	DAK Non Fisik-BOKKB-BOK
524	1.02.02.2.02.0005	Pengelolaan Pelayanan Kesehatan pada Usia Pendidikan Dasar													
			Jumlah Anak Usia Pendidikan Dasar yang Mendapatkan Pelayanan Kesehatan Sesuai Standar	1383 Orang	8.400.000,00	8.400.000,00	0,00	0,00	0,00	0,00	0,00	0,00	8.400.000,00	8.400.000,00	DAK Non Fisik-BOKKB-BOK
525	1.02.02.2.02.0006	Pengelolaan Pelayanan Kesehatan pada Usia Produktif													
			Jumlah Penduduk Usia Produktif yang Mendapatkan Pelayanan Kesehatan Sesuai Standar	11365 Orang	0,00	0,00	0,00	0,00	0,00	0,00	0,00	0,00	0,00	0,00	DAK Non Fisik-BOKKB-BOK
526	1.02.02.2.02.0007	Pengelolaan Pelayanan Kesehatan pada Usia Lanjut													
			Jumlah Penduduk Usia Lanjut yang Mendapatkan Pelayanan Kesehatan Sesuai Standar	2506 Orang	0,00	0,00	0,00	0,00	0,00	0,00	0,00	0,00	0,00	0,00	DAK Non Fisik-BOKKB-BOK
527	1.02.02.2.02.0008	Pengelolaan Pelayanan Kesehatan Penderita Hipertensi													
			Jumlah Penderita Hipertensi yang Mendapatkan Pelayanan Kesehatan Sesuai Standar	0 Orang	0,00	0,00	0,00	0,00	0,00	0,00	0,00	0,00	0,00	0,00	DAK Non Fisik-BOKKB-BOK
528	1.02.02.2.02.0009	Pengelolaan Pelayanan Kesehatan Penderita Diabetes Melitus													
			Jumlah Penderita Diabetes Melitus yang Mendapatkan Pelayanan Kesehatan Sesuai Standar	0 Orang	0,00	0,00	0,00	0,00	0,00	0,00	0,00	0,00	0,00	0,00	DAK Non Fisik-BOKKB-BOK
529	1.02.02.2.02.0010	Pengelolaan Pelayanan Kesehatan Orang dengan Gangguan Jiwa Berat													
			Jumlah Orang yang Mendapatkan Pelayanan Kesehatan Orang dengan Gangguan Jiwa Berat Sesuai Standar	129 Orang	0,00	0,00	0,00	0,00	0,00	0,00	0,00	0,00	0,00	0,00	DAK Non Fisik-BOKKB-BOK
530	1.02.02.2.02.0011	Pengelolaan Pelayanan Kesehatan Orang Terduga Tuberkulosis													
			Jumlah Orang Terduga Menderita Tuberkulosis yang Mendapatkan Pelayanan Sesuai Standar	206 Orang	9.540.000,00	9.540.000,00	0,00	0,00	0,00	0,00	0,00	0,00	9.540.000,00	9.540.000,00	DAK Non Fisik-BOKKB-BOK
531	1.02.02.2.02.0012	Pengelolaan Pelayanan Kesehatan Orang dengan Risiko Terinfeksi HIV													
			Jumlah Orang Terduga Menderita HIV yang Mendapatkan Pelayanan Sesuai Standar	247 Orang	120.000,00	120.000,00	0,00	0,00	0,00	0,00	0,00	0,00	120.000,00	120.000,00	DAK Non Fisik-BOKKB-BOK
532	1.02.02.2.02.0013	Pengelolaan Pelayanan Kesehatan bagi Penduduk pada Kondisi Kejadian Luar Biasa (KLB)													

No	Kode	Urusan / Bidang Urusan / Program / Kegiatan / Sub Kegiatan	Indikator Program / Kegiatan / Sub Kegiatan	Capaian Kinerja Dan Kerangka Pendanaan											
				Target	Pagu Indikatif Belanja (Rp)										Sumber Dana
					Operasi		Modal		Tidak Terduga		Transfer		Total		
					Sebelum	Sesudah	Sebelum	Sesudah	Sebelum	Sesudah	Sebelum	Sesudah	Sebelum	Sesudah	
1	2	3	4	5	6	7	8	9	10	11	12	13	14	15	16
			Jumlah Dokumen Hasil Pengelolaan Pelayanan Kesehatan bagi Penduduk pada Kondisi Kejadian Luar Biasa (KLB) Sesuai Standar	0 Dokumen	0,00	0,00	0,00	0,00	0,00	0,00	0,00	0,00	0,00	0,00	DAK Non Fisik-BOKKB-BOK
533	1.02.02.2.02.0015	Pengelolaan Pelayanan Kesehatan Gizi Masyarakat													
			Jumlah Dokumen Hasil Pengelolaan Pelayanan Kesehatan Gizi Masyarakat	1 Dokumen	220.115.000,00	326.246.000,00	0,00	0,00	0,00	0,00	0,00	0,00	220.115.000,00	326.246.000,00	DAK Non Fisik-BOKKB-BOK
534	1.02.02.2.02.0016	Pengelolaan Pelayanan Kesehatan Kerja dan Olahraga													
			Jumlah Dokumen Hasil Pengelolaan Pelayanan Kesehatan Kerja dan Olahraga	1 Dokumen	0,00	0,00	0,00	0,00	0,00	0,00	0,00	0,00	0,00	0,00	DAK Non Fisik-BOKKB-BOK
535	1.02.02.2.02.0017	Pengelolaan Pelayanan Kesehatan Lingkungan													
			Jumlah Dokumen Hasil Pengelolaan Pelayanan Kesehatan Lingkungan	1 Dokumen	5.490.000,00	5.490.000,00	0,00	0,00	0,00	0,00	0,00	0,00	5.490.000,00	5.490.000,00	DAK Non Fisik-BOKKB-BOK
536	1.02.02.2.02.0018	Pengelolaan Pelayanan Promosi Kesehatan													
			Jumlah Dokumen Hasil Pengelolaan Pelayanan Promosi Kesehatan	1 Dokumen	0,00	0,00	0,00	0,00	0,00	0,00	0,00	0,00	0,00	0,00	DAK Non Fisik-BOKKB-BOK
537	1.02.02.2.02.0020	Pengelolaan Surveilans Kesehatan													
			Jumlah Dokumen Hasil Pengelolaan Surveilans Kesehatan	1 Dokumen	27.552.000,00	27.422.000,00	0,00	0,00	0,00	0,00	0,00	0,00	27.552.000,00	27.422.000,00	DAK Non Fisik-BOKKB-BOK
538	1.02.02.2.02.0022	Pengelolaan Pelayanan Kesehatan Jiwa dan NAPZA													
			Jumlah Penyalahguna NAPZA yang Mendapatkan Pelayanan Kesehatan	129 Orang	0,00	0,00	0,00	0,00	0,00	0,00	0,00	0,00	0,00	0,00	DAK Non Fisik-BOKKB-BOK
539	1.02.02.2.02.0025	Pelayanan Kesehatan Penyakit Menular dan Tidak Menular													
			Jumlah Dokumen Hasil Pelayanan Kesehatan Penyakit Menular dan Tidak Menular	1 Dokumen	66.480.000,00	66.480.000,00	0,00	0,00	0,00	0,00	0,00	0,00	66.480.000,00	66.480.000,00	DAK Non Fisik-BOKKB-BOK
540	1.02.02.2.02.0027	Deteksi Dini Penyalahgunaan NAPZA di Fasyankes dan Sekolah													
			Jumlah Orang yang Menerima Layanan Deteksi Dini Penyalahgunaan NAPZA di Fasilitas Pelayanan Kesehatan (Fasyankes) dan Sekolah	0 Orang	0,00	0,00	0,00	0,00	0,00	0,00	0,00	0,00	0,00	0,00	DAK Non Fisik-BOKKB-BOK
541	1.02.02.2.02.0028	Pengambilan dan Pengiriman Spesimen Penyakit Potensial KLB ke Laboratorium Rujukan/Nasional													
			Jumlah Spesimen Penyakit Potensial Kejadian Luar Biasa (KLB) ke Laboratorium Rujukan/Nasional yang Didistribusikan	30 Paket	0,00	0,00	0,00	0,00	0,00	0,00	0,00	0,00	0,00	0,00	DAK Non Fisik-BOKKB-BOK
542	1.02.02.2.02.0033	Operasional Pelayanan Puskesmas													
			Jumlah Dokumen Operasional Pelayanan Puskesmas	1 Dokumen	159.774.000,00	159.774.000,00	0,00	0,00	0,00	0,00	0,00	0,00	159.774.000,00	159.774.000,00	DAK Non Fisik-BOKKB-BOK

No	Kode	Urusan / Bidang Urusan / Program / Kegiatan / Sub Kegiatan	Indikator Program / Kegiatan / Sub Kegiatan	Capaian Kinerja Dan Kerangka Pendanaan											
				Target	Pagu Indikatif Belanja (Rp)										Sumber Dana
					Operasi		Modal		Tidak Terduga		Transfer		Total		
					Sebelum	Sesudah	Sebelum	Sesudah	Sebelum	Sesudah	Sebelum	Sesudah	Sebelum	Sesudah	
1	2	3	4	5	6	7	8	9	10	11	12	13	14	15	16
543	1.02.02.2.02.0036	Investigasi Awal Kejadian Tidak Diharapkan (Kejadian Ikutan Pasca Imunisasi dan Pemberian Obat Massal)													
			Jumlah Laporan Hasil Investigasi Awal Kejadian Tidak Diharapkan (Kejadian Ikutan Pasca Imunisasi dan Pemberian Obat Massal)	1 Laporan	360.000,00	360.000,00	0,00	0,00	0,00	0,00	0,00	0,00	360.000,00	360.000,00	DAK Non Fisik-BOKKB-BOK
544	1.02.02.2.02.0040	Pengelolaan pelayanan kesehatan orang dengan Tuberkulosis													
			Jumlah orang dengan Tuberkulosis yang mendapatkan pelayanan kesehatan sesuai standar	39 Orang	0,00	1.200.000,00	0,00	0,00	0,00	0,00	0,00	0,00	0,00	1.200.000,00	DAK Non Fisik-BOKKB-BOK
545	1.02.02.2.02.0040	Pengelolaan pelayanan kesehatan orang dengan Tuberkulosis													
			[object Object]	[object Object]	1.200.000,00	0,00	0,00	0,00	0,00	0,00	0,00	0,00	1.200.000,00	0,00	DAK Non Fisik-BOKKB-BOK
546	1.02.02.2.02.0041	Pengelolaan pelayanan kesehatan orang dengan HIV (ODHIV)													
			Jumlah orang dengan HIV (ODHIV) yang mendapatkan pelayanan kesehatan sesuai standar	3 Orang	0,00	360.000,00	0,00	0,00	0,00	0,00	0,00	0,00	0,00	360.000,00	DAK Non Fisik-BOKKB-BOK
547	1.02.02.2.02.0041	Pengelolaan pelayanan kesehatan orang dengan HIV (ODHIV)													
			[object Object]	[object Object]	360.000,00	0,00	0,00	0,00	0,00	0,00	0,00	0,00	360.000,00	0,00	DAK Non Fisik-BOKKB-BOK
548	1.02.02.2.02.0042	Pengelolaan pelayanan kesehatan Malaria													
			Jumlah orang yang mendapatkan pelayanan kesehatan malaria	4 Orang	0,00	0,00	0,00	0,00	0,00	0,00	0,00	0,00	0,00	0,00	DAK Non Fisik-BOKKB-BOK
549	1.02.02.2.02.0044	Pengelolaan Pelayanan Kesehatan Reproduksi													
			Jumlah dokumen hasil pengelolaan pelayanan kesehatan reproduksi	1 Dokumen	0,00	11.400.000,00	0,00	0,00	0,00	0,00	0,00	0,00	0,00	11.400.000,00	DAK Non Fisik-BOKKB-BOK
550	1.02.02.2.02.0044	Pengelolaan Pelayanan Kesehatan Reproduksi													
			[object Object]	[object Object]	11.400.000,00	0,00	0,00	0,00	0,00	0,00	0,00	0,00	11.400.000,00	0,00	DAK Non Fisik-BOKKB-BOK
551	1.02.02.2.02.0046	Pengelolaan upaya kesehatan Ibu dan Anak													
			Jumlah dokumen hasil pengelolaan upaya kesehatan ibu dan anak	1 Dokumen	0,00	4.440.000,00	0,00	0,00	0,00	0,00	0,00	0,00	0,00	4.440.000,00	DAK Non Fisik-BOKKB-BOK
552	1.02.02.2.02.0046	Pengelolaan upaya kesehatan Ibu dan Anak													
			[object Object]	[object Object]	110.316.000,00	0,00	0,00	0,00	0,00	0,00	0,00	0,00	110.316.000,00	0,00	DAK Non Fisik-BOKKB-BOK
	1.02.05	PROGRAM PEMBERDAYAAN MASYARAKAT BIDANG KESEHATAN	Persentase Desa Siaga Aktif Mandiri	35 %											
	1.02.05.2.03	Pengembangan dan Pelaksanaan Upaya Kesehatan Bersumber Daya Masyarakat (UKBM) Tingkat Daerah Kabupaten/Kota	Jumlah Posyandu Aktif	133 Desa											

No	Kode	Urusan / Bidang Urusan / Program / Kegiatan / Sub Kegiatan	Indikator Program / Kegiatan / Sub Kegiatan	Capaian Kinerja Dan Kerangka Pendanaan											
				Target	Pagu Indikatif Belanja (Rp)										Sumber Dana
					Operasi		Modal		Tidak Terduga		Transfer		Total		
					Sebelum	Sesudah	Sebelum	Sesudah	Sebelum	Sesudah	Sebelum	Sesudah	Sebelum	Sesudah	
1	2	3	4	5	6	7	8	9	10	11	12	13	14	15	16
553	1.02.05.2.03.0001	Bimbingan Teknis dan Supervisi Pengembangan dan Pelaksanaan Upaya Kesehatan Bersumber Daya Masyarakat (UKBM)													
			Jumlah Dokumen Hasil Bimbingan Teknis dan Supervisi Upaya Kesehatan Bersumber Daya Masyarakat (UKBM)	1 Dokumen	17.424.000,00	0,00	0,00	0,00	0,00	0,00	0,00	0,00	17.424.000,00	0,00	DAK Non Fisik-BOKKB-BOK
554	1.02.05.2.03.0001	Bimbingan Teknis dan Supervisi Pengembangan dan Pelaksanaan Upaya Kesehatan Bersumber Daya Masyarakat (UKBM)													
			Jumlah Dokumen Hasil Bimbingan Teknis dan Supervisi Upaya Kesehatan Bersumber Daya Masyarakat (UKBM)	1 Dokumen	0,00	17.424.000,00	0,00	0,00	0,00	0,00	0,00	0,00	0,00	17.424.000,00	DAK Non Fisik-BOKKB-BOK
		UPT PUSKESMAS BAYAN													
	1	URUSAN PEMERINTAHAN WAJIB YANG BERKAITAN DENGAN PELAYANAN DASAR													
	1.02	URUSAN PEMERINTAHAN BIDANG KESEHATAN													
	1.02.01	PROGRAM PENUNJANG URUSAN PEMERINTAHAN DAERAH KABUPATEN/KOTA	Persentase Pelaksanaan Penunjang Urusan Pemerintahan Daerah Kabupaten0	100 %											
	1.02.01.2.10	Peningkatan Pelayanan BLUD	Persentase Layanan BLUD	100 %											
555	1.02.01.2.10.0001	Pelayanan dan Penunjang Pelayanan BLUD													
			Jumlah BLUD yang Menyediakan Pelayanan dan Penunjang Pelayanan	1 Unit Kerja	2.900.430.681,00	2.474.805.693,00	7.868.000,00	76.167.800,00	0,00	0,00	0,00	0,00	2.908.298.681,00	2.550.973.493,00	Pendapatan dari BLUD
	1.02.02	PROGRAM PEMENUHAN UPAYA KESEHATAN PERORANGAN DAN UPAYA KESEHATAN MASYARAKAT	Persentase Ketercapaian Faskes yang Menyelenggarakan Pelayanan untuk Upaya Kesehatan Masyarakat dan Upaya Kesehatan Perorangan	100 %											
	1.02.02.2.01	Penyediaan Fasilitas Pelayanan Kesehatan untuk UKM dan UKP Kewenangan Daerah Kabupaten/Kota	Fasilitas Kesehatan dan Lembaga yang Mendukung Fasilitas Pelayanan Kesehatan untuk Upaya Kesehatan Masyarakat dan Upaya Kesehatan Perorangan Sesuai Standar	1 Unit											
556	1.02.02.2.01.0020	Pemeliharaan Rutin dan Berkala Alat Kesehatan/Alat Penunjang Medik Fasilitas Pelayanan Kesehatan													
			Jumlah Alat Kesehatan/Alat Penunjang Medik Fasilitas Layanan Kesehatan yang Terpelihara Sesuai Standar	11 Unit	0,00	0,00	0,00	0,00	0,00	0,00	0,00	0,00	0,00	0,00	DAK Non Fisik-BOKKB-BOK
557	1.02.02.2.01.0024	Pengelolaan Pelayanan Kesehatan Dasar Melalui Pendekatan Keluarga													
			Jumlah Keluarga yang Sudah Dikunjungi dan Diintervensi Masalah Kesehatannya oleh Tenaga Kesehatan Puskesmas	0 Keluarga	0,00	0,00	0,00	0,00	0,00	0,00	0,00	0,00	0,00	0,00	DAK Non Fisik-BOKKB-BOK
	1.02.02.2.02	Penyediaan Layanan Kesehatan untuk UKM dan UKP Rujukan Tingkat Daerah Kabupaten/Kota	Fasilitas Kesehatan yang Penyediaan Layanan Kesehatan untuk UKM dan UKP Sesuai Standar	1 Unit											
558	1.02.02.2.02.0001	Pengelolaan Pelayanan Kesehatan Ibu Hamil													
			Jumlah Ibu Hamil yang Mendapatkan Pelayanan Kesehatan Sesuai Standar	503 Orang	42.400.000,00	42.400.000,00	0,00	0,00	0,00	0,00	0,00	0,00	42.400.000,00	42.400.000,00	DAK Non Fisik-BOKKB-BOK

No	Kode	Urusan / Bidang Urusan / Program / Kegiatan / Sub Kegiatan	Indikator Program / Kegiatan / Sub Kegiatan	Capaian Kinerja Dan Kerangka Pendanaan											
				Target	Pagu Indikatif Belanja (Rp)										Sumber Dana
					Operasi		Modal		Tidak Terduga		Transfer		Total		
					Sebelum	Sesudah	Sebelum	Sesudah	Sebelum	Sesudah	Sebelum	Sesudah	Sebelum	Sesudah	
1	2	3	4	5	6	7	8	9	10	11	12	13	14	15	16
559	1.02.02.2.02.0002	Pengelolaan Pelayanan Kesehatan Ibu Bersalin													
			Jumlah Ibu Bersalin yang Mendapatkan Pelayanan Kesehatan Sesuai Standar	0 Orang	1.325.000,00	1.325.000,00	0,00	0,00	0,00	0,00	0,00	0,00	1.325.000,00	1.325.000,00	DAK Non Fisik-BOKKB-BOK
560	1.02.02.2.02.0003	Pengelolaan Pelayanan Kesehatan Bayi Baru Lahir													
			Jumlah Bayi Baru Lahir yang Mendapatkan Pelayanan Kesehatan Sesuai Standar	0 Orang	0,00	0,00	0,00	0,00	0,00	0,00	0,00	0,00	0,00	0,00	DAK Non Fisik-BOKKB-BOK
561	1.02.02.2.02.0004	Pengelolaan Pelayanan Kesehatan Balita													
			Jumlah Balita yang Mendapatkan Pelayanan Kesehatan Sesuai Standar	2323 Orang	0,00	0,00	0,00	0,00	0,00	0,00	0,00	0,00	0,00	0,00	DAK Non Fisik-BOKKB-BOK
562	1.02.02.2.02.0005	Pengelolaan Pelayanan Kesehatan pada Usia Pendidikan Dasar													
			Jumlah Anak Usia Pendidikan Dasar yang Mendapatkan Pelayanan Kesehatan Sesuai Standar	5867 Orang	34.460.000,00	34.460.000,00	0,00	0,00	0,00	0,00	0,00	0,00	34.460.000,00	34.460.000,00	DAK Non Fisik-BOKKB-BOK
563	1.02.02.2.02.0006	Pengelolaan Pelayanan Kesehatan pada Usia Produktif													
			Jumlah Penduduk Usia Produktif yang Mendapatkan Pelayanan Kesehatan Sesuai Standar	7124 Orang	0,00	0,00	0,00	0,00	0,00	0,00	0,00	0,00	0,00	0,00	DAK Non Fisik-BOKKB-BOK
564	1.02.02.2.02.0007	Pengelolaan Pelayanan Kesehatan pada Usia Lanjut													
			Jumlah Penduduk Usia Lanjut yang Mendapatkan Pelayanan Kesehatan Sesuai Standar	7535 Orang	0,00	0,00	0,00	0,00	0,00	0,00	0,00	0,00	0,00	0,00	DAK Non Fisik-BOKKB-BOK
565	1.02.02.2.02.0008	Pengelolaan Pelayanan Kesehatan Penderita Hipertensi													
			Jumlah Penderita Hipertensi yang Mendapatkan Pelayanan Kesehatan Sesuai Standar	0 Orang	0,00	0,00	0,00	0,00	0,00	0,00	0,00	0,00	0,00	0,00	DAK Non Fisik-BOKKB-BOK
566	1.02.02.2.02.0010	Pengelolaan Pelayanan Kesehatan Orang dengan Gangguan Jiwa Berat													
			Jumlah Orang yang Mendapatkan Pelayanan Kesehatan Orang dengan Gangguan Jiwa Berat Sesuai Standar	175 Orang	0,00	0,00	0,00	0,00	0,00	0,00	0,00	0,00	0,00	0,00	DAK Non Fisik-BOKKB-BOK
567	1.02.02.2.02.0011	Pengelolaan Pelayanan Kesehatan Orang Terduga Tuberkulosis													
			Jumlah Orang Terduga Menderita Tuberkulosis yang Mendapatkan Pelayanan Sesuai Standar	45 Orang	4.440.000,00	4.440.000,00	0,00	0,00	0,00	0,00	0,00	0,00	4.440.000,00	4.440.000,00	DAK Non Fisik-BOKKB-BOK
568	1.02.02.2.02.0012	Pengelolaan Pelayanan Kesehatan Orang dengan Risiko Terinfeksi HIV													
			Jumlah Orang Terduga Menderita HIV yang Mendapatkan Pelayanan Sesuai Standar	548 Orang	0,00	0,00	0,00	0,00	0,00	0,00	0,00	0,00	0,00	0,00	DAK Non Fisik-BOKKB-BOK
569	1.02.02.2.02.0013	Pengelolaan Pelayanan Kesehatan bagi Penduduk pada Kondisi Kejadian Luar Biasa (KLB)													

No	Kode	Urusan / Bidang Urusan / Program / Kegiatan / Sub Kegiatan	Indikator Program / Kegiatan / Sub Kegiatan	Capaian Kinerja Dan Kerangka Pendanaan											
				Target	Pagu Indikatif Belanja (Rp)										Sumber Dana
					Operasi		Modal		Tidak Terduga		Transfer		Total		
					Sebelum	Sesudah	Sebelum	Sesudah	Sebelum	Sesudah	Sebelum	Sesudah	Sebelum	Sesudah	
1	2	3	4	5	6	7	8	9	10	11	12	13	14	15	16
			Jumlah Dokumen Hasil Pengelolaan Pelayanan Kesehatan bagi Penduduk pada Kondisi Kejadian Luar Biasa (KLB) Sesuai Standar	0 Dokumen	0,00	0,00	0,00	0,00	0,00	0,00	0,00	0,00	0,00	0,00	DAK Non Fisik-BOKKB-BOK
570	1.02.02.2.02.0015	Pengelolaan Pelayanan Kesehatan Gizi Masyarakat													
			Jumlah Dokumen Hasil Pengelolaan Pelayanan Kesehatan Gizi Masyarakat	1 Dokumen	60.908.600,00	60.908.600,00	0,00	0,00	0,00	0,00	0,00	0,00	60.908.600,00	60.908.600,00	DAK Non Fisik-BOKKB-BOK
571	1.02.02.2.02.0016	Pengelolaan Pelayanan Kesehatan Kerja dan Olahraga													
			Jumlah Dokumen Hasil Pengelolaan Pelayanan Kesehatan Kerja dan Olahraga	1 Dokumen	0,00	0,00	0,00	0,00	0,00	0,00	0,00	0,00	0,00	0,00	DAK Non Fisik-BOKKB-BOK
572	1.02.02.2.02.0017	Pengelolaan Pelayanan Kesehatan Lingkungan													
			Jumlah Dokumen Hasil Pengelolaan Pelayanan Kesehatan Lingkungan	1 Dokumen	7.960.000,00	7.960.000,00	0,00	0,00	0,00	0,00	0,00	0,00	7.960.000,00	7.960.000,00	DAK Non Fisik-BOKKB-BOK
573	1.02.02.2.02.0018	Pengelolaan Pelayanan Promosi Kesehatan													
			Jumlah Dokumen Hasil Pengelolaan Pelayanan Promosi Kesehatan	1 Dokumen	0,00	0,00	0,00	0,00	0,00	0,00	0,00	0,00	0,00	0,00	DAK Non Fisik-BOKKB-BOK
574	1.02.02.2.02.0020	Pengelolaan Surveilans Kesehatan													
			Jumlah Dokumen Hasil Pengelolaan Surveilans Kesehatan	1 Dokumen	39.700.000,00	39.700.000,00	0,00	0,00	0,00	0,00	0,00	0,00	39.700.000,00	39.700.000,00	DAK Non Fisik-BOKKB-BOK
575	1.02.02.2.02.0025	Pelayanan Kesehatan Penyakit Menular dan Tidak Menular													
			Jumlah Dokumen Hasil Pelayanan Kesehatan Penyakit Menular dan Tidak Menular	1 Dokumen	198.360.000,00	198.360.000,00	0,00	0,00	0,00	0,00	0,00	0,00	198.360.000,00	198.360.000,00	DAK Non Fisik-BOKKB-BOK
576	1.02.02.2.02.0028	Pengambilan dan Pengiriman Spesimen Penyakit Potensial KLB ke Laboratorium Rujukan/Nasional													
			Jumlah Spesimen Penyakit Potensial Kejadian Luar Biasa (KLB) ke Laboratorium Rujukan/Nasional yang Didistribusikan	208 Paket	0,00	0,00	0,00	0,00	0,00	0,00	0,00	0,00	0,00	0,00	DAK Non Fisik-BOKKB-BOK
577	1.02.02.2.02.0033	Operasional Pelayanan Puskesmas													
			Jumlah Dokumen Operasional Pelayanan Puskesmas	1 Dokumen	167.884.400,00	167.884.400,00	0,00	0,00	0,00	0,00	0,00	0,00	167.884.400,00	167.884.400,00	DAK Non Fisik-BOKKB-BOK
578	1.02.02.2.02.0036	Investigasi Awal Kejadian Tidak Diharapkan (Kejadian Ikutan Pasca Imunisasi dan Pemberian Obat Massal)													
			Jumlah Laporan Hasil Investigasi Awal Kejadian Tidak Diharapkan (Kejadian Ikutan Pasca Imunisasi dan Pemberian Obat Massal)	1 Laporan	1.040.000,00	1.040.000,00	0,00	0,00	0,00	0,00	0,00	0,00	1.040.000,00	1.040.000,00	DAK Non Fisik-BOKKB-BOK
579	1.02.02.2.02.0037	Pelaksanaan Kewaspadaan Dini dan Respon Wabah													
			Jumlah Dokumen Hasil Pelaksanaan Kewaspadaan Dini dan Respon Wabah	0 Dokumen	0,00	0,00	0,00	0,00	0,00	0,00	0,00	0,00	0,00	0,00	DAK Non Fisik-BOKKB-BOK

No	Kode	Urusan / Bidang Urusan / Program / Kegiatan / Sub Kegiatan	Indikator Program / Kegiatan / Sub Kegiatan	Capaian Kinerja Dan Kerangka Pendanaan											
				Target	Pagu Indikatif Belanja (Rp)										Sumber Dana
					Operasi		Modal		Tidak Terduga		Transfer		Total		
					Sebelum	Sesudah	Sebelum	Sesudah	Sebelum	Sesudah	Sebelum	Sesudah	Sebelum	Sesudah	
1	2	3	4	5	6	7	8	9	10	11	12	13	14	15	16
580	1.02.02.2.02.0040	Pengelolaan pelayanan kesehatan orang dengan Tuberkulosis													
			Jumlah orang dengan Tuberkulosis yang mendapatkan pelayanan kesehatan sesuai standar	28 Orang	0,00	5.500.000,00	0,00	0,00	0,00	0,00	0,00	0,00	0,00	5.500.000,00	DAK Non Fisik-BOKKB-BOK
581	1.02.02.2.02.0040	Pengelolaan pelayanan kesehatan orang dengan Tuberkulosis													
			[object Object]	[object Object]	5.500.000,00	0,00	0,00	0,00	0,00	0,00	0,00	0,00	5.500.000,00	0,00	DAK Non Fisik-BOKKB-BOK
582	1.02.02.2.02.0041	Pengelolaan pelayanan kesehatan orang dengan HIV (ODHIV)													
			Jumlah orang dengan HIV (ODHIV) yang mendapatkan pelayanan kesehatan sesuai standar	17 Orang	0,00	4.860.000,00	0,00	0,00	0,00	0,00	0,00	0,00	0,00	4.860.000,00	DAK Non Fisik-BOKKB-BOK
583	1.02.02.2.02.0041	Pengelolaan pelayanan kesehatan orang dengan HIV (ODHIV)													
			[object Object]	[object Object]	4.860.000,00	0,00	0,00	0,00	0,00	0,00	0,00	0,00	4.860.000,00	0,00	DAK Non Fisik-BOKKB-BOK
584	1.02.02.2.02.0042	Pengelolaan pelayanan kesehatan Malaria													
			Jumlah orang yang mendapatkan pelayanan kesehatan malaria	13 Orang	0,00	0,00	0,00	0,00	0,00	0,00	0,00	0,00	0,00	0,00	DAK Non Fisik-BOKKB-BOK
585	1.02.02.2.02.0044	Pengelolaan Pelayanan Kesehatan Reproduksi													
			Jumlah dokumen hasil pengelolaan pelayanan kesehatan reproduksi	1 Dokumen	0,00	2.470.000,00	0,00	0,00	0,00	0,00	0,00	0,00	0,00	2.470.000,00	DAK Non Fisik-BOKKB-BOK
586	1.02.02.2.02.0044	Pengelolaan Pelayanan Kesehatan Reproduksi													
			[object Object]	[object Object]	2.470.000,00	0,00	0,00	0,00	0,00	0,00	0,00	0,00	2.470.000,00	0,00	DAK Non Fisik-BOKKB-BOK
587	1.02.02.2.02.0046	Pengelolaan upaya kesehatan Ibu dan Anak													
			Jumlah dokumen hasil pengelolaan upaya kesehatan ibu dan anak	1 Dokumen	0,00	47.282.000,00	0,00	0,00	0,00	0,00	0,00	0,00	0,00	47.282.000,00	DAK Non Fisik-BOKKB-BOK
588	1.02.02.2.02.0046	Pengelolaan upaya kesehatan Ibu dan Anak													
			[object Object]	[object Object]	47.282.000,00	0,00	0,00	0,00	0,00	0,00	0,00	0,00	47.282.000,00	0,00	DAK Non Fisik-BOKKB-BOK
	1.02.02.2.03	Penyelenggaraan Sistem Informasi Kesehatan Secara Terintegrasi	-	-											
589	1.02.02.2.03.0002	Pengelolaan Sistem Informasi Kesehatan													
			Jumlah Dokumen Hasil Pengelolaan Sistem Informasi Kesehatan	1 Dokumen	0,00	0,00	0,00	0,00	0,00	0,00	0,00	0,00	0,00	0,00	-
	1.02.05	PROGRAM PEMBERDAYAAN MASYARAKAT BIDANG KESEHATAN	Persentase Desa Siaga Aktif Mandiri	35 %											
	1.02.05.2.03	Pengembangan dan Pelaksanaan Upaya Kesehatan Bersumber Daya Masyarakat (UKBM) Tingkat Daerah Kabupaten/Kota	Jumlah Posyandu Aktif	133 Desa											

No	Kode	Urusan / Bidang Urusan / Program / Kegiatan / Sub Kegiatan	Indikator Program / Kegiatan / Sub Kegiatan	Capaian Kinerja Dan Kerangka Pendanaan											
				Target	Pagu Indikatif Belanja (Rp)										Sumber Dana
					Operasi		Modal		Tidak Terduga		Transfer		Total		
					Sebelum	Sesudah	Sebelum	Sesudah	Sebelum	Sesudah	Sebelum	Sesudah	Sebelum	Sesudah	
1	2	3	4	5	6	7	8	9	10	11	12	13	14	15	16
590	1.02.05.2.03.0001	Bimbingan Teknis dan Supervisi Pengembangan dan Pelaksanaan Upaya Kesehatan Bersumber Daya Masyarakat (UKBM)													
			Jumlah Dokumen Hasil Bimbingan Teknis dan Supervisi Upaya Kesehatan Bersumber Daya Masyarakat (UKBM)	1 Dokumen	33.040.000,00	0,00	0,00	0,00	0,00	0,00	0,00	0,00	33.040.000,00	0,00	DAK Non Fisik-BOKKB-BOK
591	1.02.05.2.03.0001	Bimbingan Teknis dan Supervisi Pengembangan dan Pelaksanaan Upaya Kesehatan Bersumber Daya Masyarakat (UKBM)													
			Jumlah Dokumen Hasil Bimbingan Teknis dan Supervisi Upaya Kesehatan Bersumber Daya Masyarakat (UKBM)	1 Dokumen	0,00	33.040.000,00	0,00	0,00	0,00	0,00	0,00	0,00	0,00	33.040.000,00	DAK Non Fisik-BOKKB-BOK
		UPT PUSKESMAS BENER													
	1	URUSAN PEMERINTAHAN WAJIB YANG BERKAITAN DENGAN PELAYANAN DASAR													
	1.02	URUSAN PEMERINTAHAN BIDANG KESEHATAN													
	1.02.01	PROGRAM PENUNJANG URUSAN PEMERINTAHAN DAERAH KABUPATEN/KOTA	Persentase Pelaksanaan Penunjang Urusan Pemerintahan Daerah Kabupaten	100 %											
	1.02.01.2.10	Peningkatan Pelayanan BLUD	Persentase Layanan BLUD	100 %											
592	1.02.01.2.10.0001	Pelayanan dan Penunjang Pelayanan BLUD													
			Jumlah BLUD yang Menyediakan Pelayanan dan Penunjang Pelayanan	1 Unit Kerja	3.117.117.839,00	3.296.339.400,00	136.043.900,00	143.542.300,00	0,00	0,00	0,00	0,00	3.253.161.739,00	3.439.881.700,00	Pendapatan dari BLUD
	1.02.02	PROGRAM PEMENUHAN UPAYA KESEHATAN PERORANGAN DAN UPAYA KESEHATAN MASYARAKAT	Persentase Ketercapaian Faskes yang Menyelenggarakan Pelayanan untuk Upaya Kesehatan Masyarakat dan Upaya Kesehatan Perorangan	100 %											
	1.02.02.2.01	Penyediaan Fasilitas Pelayanan Kesehatan untuk UKM dan UKP Kewenangan Daerah Kabupaten/Kota	Fasilitas Kesehatan dan Lembaga yang Mendukung Fasilitas Pelayanan Kesehatan untuk Upaya Kesehatan Masyarakat dan Upaya Kesehatan Perorangan Sesuai Standar	1 Unit											
593	1.02.02.2.01.0020	Pemeliharaan Rutin dan Berkala Alat Kesehatan/Alat Penunjang Medik Fasilitas Pelayanan Kesehatan													
			Jumlah Alat Kesehatan/Alat Penunjang Medik Fasilitas Layanan Kesehatan yang Terpelihara Sesuai Standar	15 Unit	0,00	0,00	0,00	0,00	0,00	0,00	0,00	0,00	0,00	0,00	DAK Non Fisik-BOKKB-BOK
	1.02.02.2.02	Penyediaan Layanan Kesehatan untuk UKM dan UKP Rujukan Tingkat Daerah Kabupaten/Kota	Fasilitas Kesehatan yang Penyediaan Layanan Kesehatan untuk UKM dan UKP Sesuai Standar	1 Unit											
594	1.02.02.2.02.0001	Pengelolaan Pelayanan Kesehatan Ibu Hamil													
			Jumlah Ibu Hamil yang Mendapatkan Pelayanan Kesehatan Sesuai Standar	750 Orang	18.480.000,00	18.480.000,00	0,00	0,00	0,00	0,00	0,00	0,00	18.480.000,00	18.480.000,00	DAK Non Fisik-BOKKB-BOK
595	1.02.02.2.02.0002	Pengelolaan Pelayanan Kesehatan Ibu Bersalin													
			Jumlah Ibu Bersalin yang Mendapatkan Pelayanan Kesehatan Sesuai Standar	0 Orang	16.210.000,00	0,00	0,00	0,00	0,00	0,00	0,00	0,00	16.210.000,00	0,00	DAK Non Fisik-BOKKB-BOK
596	1.02.02.2.02.0002	Pengelolaan Pelayanan Kesehatan Ibu Bersalin													

No	Kode	Urusan / Bidang Urusan / Program / Kegiatan / Sub Kegiatan	Indikator Program / Kegiatan / Sub Kegiatan	Capaian Kinerja Dan Kerangka Pendanaan											
				Target	Pagu Indikatif Belanja (Rp)										Sumber Dana
					Operasi		Modal		Tidak Terduga		Transfer		Total		
					Sebelum	Sesudah	Sebelum	Sesudah	Sebelum	Sesudah	Sebelum	Sesudah	Sebelum	Sesudah	
1	2	3	4	5	6	7	8	9	10	11	12	13	14	15	16
			Jumlah Ibu Bersalin yang Mendapatkan Pelayanan Kesehatan Sesuai Standar	798 Orang	0,00	16.210.000,00	0,00	0,00	0,00	0,00	0,00	0,00	0,00	16.210.000,00	DAK Non Fisik-BOKKB-BOK
597	1.02.02.2.02.0003	Pengelolaan Pelayanan Kesehatan Bayi Baru Lahir													
			Jumlah Bayi Baru Lahir yang Mendapatkan Pelayanan Kesehatan Sesuai Standar	0 Orang	0,00	0,00	0,00	0,00	0,00	0,00	0,00	0,00	0,00	0,00	DAK Non Fisik-BOKKB-BOK
598	1.02.02.2.02.0004	Pengelolaan Pelayanan Kesehatan Balita													
			Jumlah Balita yang Mendapatkan Pelayanan Kesehatan Sesuai Standar	3714 Orang	0,00	0,00	0,00	0,00	0,00	0,00	0,00	0,00	0,00	0,00	DAK Non Fisik-BOKKB-BOK
599	1.02.02.2.02.0005	Pengelolaan Pelayanan Kesehatan pada Usia Pendidikan Dasar													
			Jumlah Anak Usia Pendidikan Dasar yang Mendapatkan Pelayanan Kesehatan Sesuai Standar	7038 Orang	37.180.000,00	37.180.000,00	0,00	0,00	0,00	0,00	0,00	0,00	37.180.000,00	37.180.000,00	DAK Non Fisik-BOKKB-BOK
600	1.02.02.2.02.0006	Pengelolaan Pelayanan Kesehatan pada Usia Produktif													
			Jumlah Penduduk Usia Produktif yang Mendapatkan Pelayanan Kesehatan Sesuai Standar	37723 Orang	0,00	0,00	0,00	0,00	0,00	0,00	0,00	0,00	0,00	0,00	DAK Non Fisik-BOKKB-BOK
601	1.02.02.2.02.0007	Pengelolaan Pelayanan Kesehatan pada Usia Lanjut													
			Jumlah Penduduk Usia Lanjut yang Mendapatkan Pelayanan Kesehatan Sesuai Standar	8915 Orang	0,00	0,00	0,00	0,00	0,00	0,00	0,00	0,00	0,00	0,00	DAK Non Fisik-BOKKB-BOK
602	1.02.02.2.02.0008	Pengelolaan Pelayanan Kesehatan Penderita Hipertensi													
			Jumlah Penderita Hipertensi yang Mendapatkan Pelayanan Kesehatan Sesuai Standar	0 Orang	0,00	0,00	0,00	0,00	0,00	0,00	0,00	0,00	0,00	0,00	DAK Non Fisik-BOKKB-BOK
603	1.02.02.2.02.0009	Pengelolaan Pelayanan Kesehatan Penderita Diabetes Melitus													
			Jumlah Penderita Diabetes Melitus yang Mendapatkan Pelayanan Kesehatan Sesuai Standar	0 Orang	0,00	0,00	0,00	0,00	0,00	0,00	0,00	0,00	0,00	0,00	DAK Non Fisik-BOKKB-BOK
604	1.02.02.2.02.0010	Pengelolaan Pelayanan Kesehatan Orang dengan Gangguan Jiwa Berat													
			Jumlah Orang yang Mendapatkan Pelayanan Kesehatan Orang dengan Gangguan Jiwa Berat Sesuai Standar	513 Orang	0,00	0,00	0,00	0,00	0,00	0,00	0,00	0,00	0,00	0,00	DAK Non Fisik-BOKKB-BOK
605	1.02.02.2.02.0011	Pengelolaan Pelayanan Kesehatan Orang Terduga Tuberkulosis													
			Jumlah Orang Terduga Menderita Tuberkulosis yang Mendapatkan Pelayanan Sesuai Standar	695 Orang	4.300.000,00	4.300.000,00	0,00	0,00	0,00	0,00	0,00	0,00	4.300.000,00	4.300.000,00	DAK Non Fisik-BOKKB-BOK
606	1.02.02.2.02.0012	Pengelolaan Pelayanan Kesehatan Orang dengan Risiko Terinfeksi HIV													
			Jumlah Orang Terduga Menderita HIV yang Mendapatkan Pelayanan Sesuai Standar	996 Orang	925.000,00	925.000,00	0,00	0,00	0,00	0,00	0,00	0,00	925.000,00	925.000,00	DAK Non Fisik-BOKKB-BOK
607	1.02.02.2.02.0015	Pengelolaan Pelayanan Kesehatan Gizi Masyarakat													

No	Kode	Urusan / Bidang Urusan / Program / Kegiatan / Sub Kegiatan	Indikator Program / Kegiatan / Sub Kegiatan	Capaian Kinerja Dan Kerangka Pendanaan											
				Target	Pagu Indikatif Belanja (Rp)										
					Operasi		Modal		Tidak Terduga		Transfer		Total		Sumber Dana
					Sebelum	Sesudah	Sebelum	Sesudah	Sebelum	Sesudah	Sebelum	Sesudah	Sebelum	Sesudah	
1	2	3	4	5	6	7	8	9	10	11	12	13	14	15	16
			Jumlah Dokumen Hasil Pengelolaan Pelayanan Kesehatan Gizi Masyarakat	1 Dokumen	67.976.000,00	67.976.000,00	0,00	0,00	0,00	0,00	0,00	0,00	67.976.000,00	67.976.000,00	DAK Non Fisik-BOKKB-BOK
608	1.02.02.2.02.0016	Pengelolaan Pelayanan Kesehatan Kerja dan Olahraga													
			Jumlah Dokumen Hasil Pengelolaan Pelayanan Kesehatan Kerja dan Olahraga	1 Dokumen	0,00	0,00	0,00	0,00	0,00	0,00	0,00	0,00	0,00	0,00	DAK Non Fisik-BOKKB-BOK
609	1.02.02.2.02.0017	Pengelolaan Pelayanan Kesehatan Lingkungan													
			Jumlah Dokumen Hasil Pengelolaan Pelayanan Kesehatan Lingkungan	1 Dokumen	17.830.000,00	17.830.000,00	0,00	0,00	0,00	0,00	0,00	0,00	17.830.000,00	17.830.000,00	DAK Non Fisik-BOKKB-BOK
610	1.02.02.2.02.0018	Pengelolaan Pelayanan Promosi Kesehatan													
			Jumlah Dokumen Hasil Pengelolaan Pelayanan Promosi Kesehatan	1 Dokumen	0,00	0,00	0,00	0,00	0,00	0,00	0,00	0,00	0,00	0,00	DAK Non Fisik-BOKKB-BOK
611	1.02.02.2.02.0020	Pengelolaan Surveilans Kesehatan													
			Jumlah Dokumen Hasil Pengelolaan Surveilans Kesehatan	1 Dokumen	52.345.000,00	52.345.000,00	0,00	0,00	0,00	0,00	0,00	0,00	52.345.000,00	52.345.000,00	DAK Non Fisik-BOKKB-BOK
612	1.02.02.2.02.0025	Pelayanan Kesehatan Penyakit Menular dan Tidak Menular													
			Jumlah Dokumen Hasil Pelayanan Kesehatan Penyakit Menular dan Tidak Menular	1 Dokumen	171.800.000,00	171.800.000,00	0,00	0,00	0,00	0,00	0,00	0,00	171.800.000,00	171.800.000,00	DAK Non Fisik-BOKKB-BOK
613	1.02.02.2.02.0033	Operasional Pelayanan Puskesmas													
			Jumlah Dokumen Operasional Pelayanan Puskesmas	1 Dokumen	140.944.000,00	141.171.000,00	0,00	0,00	0,00	0,00	0,00	0,00	140.944.000,00	141.171.000,00	DAK Non Fisik-BOKKB-BOK
614	1.02.02.2.02.0036	Investigasi Awal Kejadian Tidak Diharapkan (Kejadian Ikutan Pasca Imunisasi dan Pemberian Obat Massal)													
			Jumlah Laporan Hasil Investigasi Awal Kejadian Tidak Diharapkan (Kejadian Ikutan Pasca Imunisasi dan Pemberian Obat Massal)	1 Laporan	1.000.000,00	1.000.000,00	0,00	0,00	0,00	0,00	0,00	0,00	1.000.000,00	1.000.000,00	DAK Non Fisik-BOKKB-BOK
615	1.02.02.2.02.0040	Pengelolaan pelayanan kesehatan orang dengan Tuberkulosis													
			Jumlah orang dengan Tuberkulosis yang mendapatkan pelayanan kesehatan sesuai standar	35 Orang	0,00	4.300.000,00	0,00	0,00	0,00	0,00	0,00	0,00	0,00	4.300.000,00	DAK Non Fisik-BOKKB-BOK
616	1.02.02.2.02.0040	Pengelolaan pelayanan kesehatan orang dengan Tuberkulosis													
			[object Object]	[object Object]	4.300.000,00	0,00	0,00	0,00	0,00	0,00	0,00	0,00	4.300.000,00	0,00	DAK Non Fisik-BOKKB-BOK
617	1.02.02.2.02.0041	Pengelolaan pelayanan kesehatan orang dengan HIV (ODHIV)													
			Jumlah orang dengan HIV (ODHIV) yang mendapatkan pelayanan kesehatan sesuai standar	23 Orang	0,00	3.600.000,00	0,00	0,00	0,00	0,00	0,00	0,00	0,00	3.600.000,00	DAK Non Fisik-BOKKB-BOK
618	1.02.02.2.02.0041	Pengelolaan pelayanan kesehatan orang dengan HIV (ODHIV)													

No	Kode	Urusan / Bidang Urusan / Program / Kegiatan / Sub Kegiatan	Indikator Program / Kegiatan / Sub Kegiatan	Capaian Kinerja Dan Kerangka Pendanaan											
				Target	Pagu Indikatif Belanja (Rp)										Sumber Dana
					Operasi		Modal		Tidak Terduga		Transfer		Total		
					Sebelum	Sesudah	Sebelum	Sesudah	Sebelum	Sesudah	Sebelum	Sesudah	Sebelum	Sesudah	
1	2	3	4	5	6	7	8	9	10	11	12	13	14	15	16
			[object Object]	[object Object]	3.600.000,00	0,00	0,00	0,00	0,00	0,00	0,00	0,00	3.600.000,00	0,00	DAK Non Fisik-BOKKB-BOK
619	1.02.02.2.02.0042	Pengelolaan pelayanan kesehatan Malaria													
			Jumlah orang yang mendapatkan pelayanan kesehatan malaria	15 Orang	0,00	0,00	0,00	0,00	0,00	0,00	0,00	0,00	0,00	0,00	DAK Non Fisik-BOKKB-BOK
620	1.02.02.2.02.0044	Pengelolaan Pelayanan Kesehatan Reproduksi													
			Jumlah dokumen hasil pengelolaan pelayanan kesehatan reproduksi	1 Dokumen	0,00	10.150.000,00	0,00	0,00	0,00	0,00	0,00	0,00	0,00	10.150.000,00	DAK Non Fisik-BOKKB-BOK
621	1.02.02.2.02.0044	Pengelolaan Pelayanan Kesehatan Reproduksi													
			[object Object]	[object Object]	10.150.000,00	0,00	0,00	0,00	0,00	0,00	0,00	0,00	10.150.000,00	0,00	DAK Non Fisik-BOKKB-BOK
622	1.02.02.2.02.0046	Pengelolaan upaya kesehatan Ibu dan Anak													
			Jumlah dokumen hasil pengelolaan upaya kesehatan ibu dan anak	1 Dokumen	0,00	46.993.000,00	0,00	0,00	0,00	0,00	0,00	0,00	0,00	46.993.000,00	DAK Non Fisik-BOKKB-BOK
623	1.02.02.2.02.0046	Pengelolaan upaya kesehatan Ibu dan Anak													
			[object Object]	[object Object]	46.993.000,00	0,00	0,00	0,00	0,00	0,00	0,00	0,00	46.993.000,00	0,00	DAK Non Fisik-BOKKB-BOK
	1.02.02.2.03	Penyelenggaraan Sistem Informasi Kesehatan Secara Terintegrasi	-	-											
624	1.02.02.2.03.0002	Pengelolaan Sistem Informasi Kesehatan													
			Jumlah Dokumen Hasil Pengelolaan Sistem Informasi Kesehatan	1 Dokumen	227.000,00	0,00	0,00	0,00	0,00	0,00	0,00	0,00	227.000,00	0,00	DAK Non Fisik-Dana BOK-BOK Puskesmas
	1.02.05	PROGRAM PEMBERDAYAAN MASYARAKAT BIDANG KESEHATAN	Persentase Desa Siaga Aktif Mandiri	35 %											
	1.02.05.2.03	Pengembangan dan Pelaksanaan Upaya Kesehatan Bersumber Daya Masyarakat (UKBM) Tingkat Daerah Kabupaten/Kota	Jumlah Posyandu Aktif	133 Desa											
625	1.02.05.2.03.0001	Bimbingan Teknis dan Supervisi Pengembangan dan Pelaksanaan Upaya Kesehatan Bersumber Daya Masyarakat (UKBM)													
			Jumlah Dokumen Hasil Bimbingan Teknis dan Supervisi Upaya Kesehatan Bersumber Daya Masyarakat (UKBM)	1 Dokumen	16.670.000,00	0,00	0,00	0,00	0,00	0,00	0,00	0,00	16.670.000,00	0,00	DAK Non Fisik-BOKKB-BOK
626	1.02.05.2.03.0001	Bimbingan Teknis dan Supervisi Pengembangan dan Pelaksanaan Upaya Kesehatan Bersumber Daya Masyarakat (UKBM)													
			Jumlah Dokumen Hasil Bimbingan Teknis dan Supervisi Upaya Kesehatan Bersumber Daya Masyarakat (UKBM)	1 Dokumen	0,00	16.670.000,00	0,00	0,00	0,00	0,00	0,00	0,00	0,00	16.670.000,00	DAK Non Fisik-BOKKB-BOK
		UPT PUSKESMAS SEBOROKRAPYAK													
	1	URUSAN PEMERINTAHAN WAJIB YANG BERKAITAN DENGAN PELAYANAN DASAR													
	1.02	URUSAN PEMERINTAHAN BIDANG KESEHATAN													

No	Kode	Urusan / Bidang Urusan / Program / Kegiatan / Sub Kegiatan	Indikator Program / Kegiatan / Sub Kegiatan	Capaian Kinerja Dan Kerangka Pendanaan											
				Target	Pagu Indikatif Belanja (Rp)										Sumber Dana
					Operasi		Modal		Tidak Terduga		Transfer		Total		
					Sebelum	Sesudah	Sebelum	Sesudah	Sebelum	Sesudah	Sebelum	Sesudah	Sebelum	Sesudah	
1	2	3	4	5	6	7	8	9	10	11	12	13	14	15	16
	1.02.01	PROGRAM PENUNJANG URUSAN PEMERINTAHAN DAERAH KABUPATEN/KOTA	Persentase Pelaksanaan Penunjang Urusan Pemerintahan Daerah Kabupaten	100 %											
	1.02.01.2.10	Peningkatan Pelayanan BLUD	Persentase Layanan BLUD	100 %											
627	1.02.01.2.10.0001	Pelayanan dan Penunjang Pelayanan BLUD													
			Jumlah BLUD yang Menyediakan Pelayanan dan Penunjang Pelayanan	1 Unit Kerja	765.555.508,00	967.150.521,00	28.726.700,00	61.497.500,00	0,00	0,00	0,00	0,00	794.282.208,00	1.028.648.021,00	Pendapatan dari BLUD
	1.02.02	PROGRAM PEMENUHAN UPAYA KESEHATAN PERORANGAN DAN UPAYA KESEHATAN MASYARAKAT	Persentase Ketercapaian Faskes yang Menyelenggarakan Pelayanan untuk Upaya Kesehatan Masyarakat dan Upaya Kesehatan Perorangan	100 %											
	1.02.02.2.01	Penyediaan Fasilitas Pelayanan Kesehatan untuk UKM dan UKP Kewenangan Daerah Kabupaten/Kota	Fasilitas Kesehatan dan Lembaga yang Mendukung Fasilitas Pelayanan Kesehatan untuk Upaya Kesehatan Masyarakat dan Upaya Kesehatan Perorangan Sesuai Standar	1 Unit											
628	1.02.02.2.01.0020	Pemeliharaan Rutin dan Berkala Alat Kesehatan/Alat Penunjang Medik Fasilitas Pelayanan Kesehatan													
			Jumlah Alat Kesehatan/Alat Penunjang Medik Fasilitas Layanan Kesehatan yang Terpelihara Sesuai Standar	8 Unit	0,00	0,00	0,00	0,00	0,00	0,00	0,00	0,00	0,00	0,00	DAK Non Fisik-BOKKB-BOK
	1.02.02.2.02	Penyediaan Layanan Kesehatan untuk UKM dan UKP Rujukan Tingkat Daerah Kabupaten/Kota	Fasilitas Kesehatan yang Penyediaan Layanan Kesehatan untuk UKM dan UKP Sesuai Standar	1 Unit											
629	1.02.02.2.02.0001	Pengelolaan Pelayanan Kesehatan Ibu Hamil													
			Jumlah Ibu Hamil yang Mendapatkan Pelayanan Kesehatan Sesuai Standar	116 Orang	47.580.000,00	47.580.000,00	0,00	0,00	0,00	0,00	0,00	0,00	47.580.000,00	47.580.000,00	DAK Non Fisik-BOKKB-BOK
630	1.02.02.2.02.0002	Pengelolaan Pelayanan Kesehatan Ibu Bersalin													
			Jumlah Ibu Bersalin yang Mendapatkan Pelayanan Kesehatan Sesuai Standar	0 Orang	45.960.000,00	0,00	0,00	0,00	0,00	0,00	0,00	0,00	45.960.000,00	0,00	DAK Non Fisik-BOKKB-BOK
631	1.02.02.2.02.0002	Pengelolaan Pelayanan Kesehatan Ibu Bersalin													
			Jumlah Ibu Bersalin yang Mendapatkan Pelayanan Kesehatan Sesuai Standar	107 Orang	0,00	45.960.000,00	0,00	0,00	0,00	0,00	0,00	0,00	0,00	45.960.000,00	DAK Non Fisik-BOKKB-BOK
632	1.02.02.2.02.0004	Pengelolaan Pelayanan Kesehatan Balita													
			Jumlah Balita yang Mendapatkan Pelayanan Kesehatan Sesuai Standar	770 Orang	0,00	0,00	0,00	0,00	0,00	0,00	0,00	0,00	0,00	0,00	DAK Non Fisik-BOKKB-BOK
633	1.02.02.2.02.0005	Pengelolaan Pelayanan Kesehatan pada Usia Pendidikan Dasar													
			Jumlah Anak Usia Pendidikan Dasar yang Mendapatkan Pelayanan Kesehatan Sesuai Standar	1145 Orang	12.000.000,00	12.000.000,00	0,00	0,00	0,00	0,00	0,00	0,00	12.000.000,00	12.000.000,00	DAK Non Fisik-BOKKB-BOK
634	1.02.02.2.02.0006	Pengelolaan Pelayanan Kesehatan pada Usia Produktif													
			Jumlah Penduduk Usia Produktif yang Mendapatkan Pelayanan Kesehatan Sesuai Standar	8903 Orang	0,00	0,00	0,00	0,00	0,00	0,00	0,00	0,00	0,00	0,00	-

No	Kode	Urusan / Bidang Urusan / Program / Kegiatan / Sub Kegiatan	Indikator Program / Kegiatan / Sub Kegiatan	Capaian Kinerja Dan Kerangka Pendanaan											
				Target	Pagu Indikatif Belanja (Rp)										Sumber Dana
					Operasi		Modal		Tidak Terduga		Transfer		Total		
					Sebelum	Sesudah	Sebelum	Sesudah	Sebelum	Sesudah	Sebelum	Sesudah	Sebelum	Sesudah	
1	2	3	4	5	6	7	8	9	10	11	12	13	14	15	16
635	1.02.02.2.02.0006	Pengelolaan Pelayanan Kesehatan pada Usia Produktif													
			Jumlah Penduduk Usia Produktif yang Mendapatkan Pelayanan Kesehatan Sesuai Standar	8903 Orang	14.040.000,00	0,00	0,00	0,00	0,00	0,00	0,00	0,00	14.040.000,00	0,00	DAK Non Fisik-BOKKB-BOK
636	1.02.02.2.02.0007	Pengelolaan Pelayanan Kesehatan pada Usia Lanjut													
			Jumlah Penduduk Usia Lanjut yang Mendapatkan Pelayanan Kesehatan Sesuai Standar	2782 Orang	0,00	0,00	0,00	0,00	0,00	0,00	0,00	0,00	0,00	0,00	DAK Non Fisik-BOKKB-BOK
637	1.02.02.2.02.0010	Pengelolaan Pelayanan Kesehatan Orang dengan Gangguan Jiwa Berat													
			Jumlah Orang yang Mendapatkan Pelayanan Kesehatan Orang dengan Gangguan Jiwa Berat Sesuai Standar	117 Orang	0,00	0,00	0,00	0,00	0,00	0,00	0,00	0,00	0,00	0,00	DAK Non Fisik-BOKKB-BOK
638	1.02.02.2.02.0011	Pengelolaan Pelayanan Kesehatan Orang Terduga Tuberkulosis													
			Jumlah Orang Terduga Menderita Tuberkulosis yang Mendapatkan Pelayanan Sesuai Standar	167 Orang	5.400.000,00	5.400.000,00	0,00	0,00	0,00	0,00	0,00	0,00	5.400.000,00	5.400.000,00	DAK Non Fisik-BOKKB-BOK
639	1.02.02.2.02.0012	Pengelolaan Pelayanan Kesehatan Orang dengan Risiko Terinfeksi HIV													
			Jumlah Orang Terduga Menderita HIV yang Mendapatkan Pelayanan Sesuai Standar	193 Orang	300.000,00	300.000,00	0,00	0,00	0,00	0,00	0,00	0,00	300.000,00	300.000,00	DAK Non Fisik-BOKKB-BOK
640	1.02.02.2.02.0015	Pengelolaan Pelayanan Kesehatan Gizi Masyarakat													
			Jumlah Dokumen Hasil Pengelolaan Pelayanan Kesehatan Gizi Masyarakat	1 Dokumen	256.161.000,00	256.161.000,00	0,00	0,00	0,00	0,00	0,00	0,00	256.161.000,00	256.161.000,00	DAK Non Fisik-BOKKB-BOK
641	1.02.02.2.02.0017	Pengelolaan Pelayanan Kesehatan Lingkungan													
			Jumlah Dokumen Hasil Pengelolaan Pelayanan Kesehatan Lingkungan	12 Dokumen	6.240.000,00	6.240.000,00	0,00	0,00	0,00	0,00	0,00	0,00	6.240.000,00	6.240.000,00	DAK Non Fisik-BOKKB-BOK
642	1.02.02.2.02.0018	Pengelolaan Pelayanan Promosi Kesehatan													
			Jumlah Dokumen Hasil Pengelolaan Pelayanan Promosi Kesehatan	12 Dokumen	0,00	0,00	0,00	0,00	0,00	0,00	0,00	0,00	0,00	0,00	DAK Non Fisik-BOKKB-BOK
643	1.02.02.2.02.0020	Pengelolaan Surveilans Kesehatan													
			Jumlah Dokumen Hasil Pengelolaan Surveilans Kesehatan	12 Dokumen	23.722.000,00	23.722.000,00	0,00	0,00	0,00	0,00	0,00	0,00	23.722.000,00	23.722.000,00	DAK Non Fisik-BOKKB-BOK
644	1.02.02.2.02.0022	Pengelolaan Pelayanan Kesehatan Jiwa dan NAPZA													
			Jumlah Penyalahguna NAPZA yang Mendapatkan Pelayanan Kesehatan	13 Orang	0,00	0,00	0,00	0,00	0,00	0,00	0,00	0,00	0,00	0,00	DAK Non Fisik-BOKKB-BOK
645	1.02.02.2.02.0025	Pelayanan Kesehatan Penyakit Menular dan Tidak Menular													
			Jumlah Dokumen Hasil Pelayanan Kesehatan Penyakit Menular dan Tidak Menular	1 Dokumen	147.660.000,00	147.660.000,00	0,00	0,00	0,00	0,00	0,00	0,00	147.660.000,00	147.660.000,00	Dana Transfer Khusus-Dana Alokasi Khusus Non Fisik
646	1.02.02.2.02.0033	Operasional Pelayanan Puskesmas													

No	Kode	Urusan / Bidang Urusan / Program / Kegiatan / Sub Kegiatan	Indikator Program / Kegiatan / Sub Kegiatan	Capaian Kinerja Dan Kerangka Pendanaan											
				Target	Pagu Indikatif Belanja (Rp)										Sumber Dana
					Operasi		Modal		Tidak Terduga		Transfer		Total		
					Sebelum	Sesudah	Sebelum	Sesudah	Sebelum	Sesudah	Sebelum	Sesudah	Sebelum	Sesudah	
1	2	3	4	5	6	7	8	9	10	11	12	13	14	15	16
			Jumlah Dokumen Operasional Pelayanan Puskesmas	12 Dokumen	133.886.000,00	141.086.000,00	0,00	0,00	0,00	0,00	0,00	0,00	133.886.000,00	141.086.000,00	DAK Non Fisik-BOKKB-BOK
647	1.02.02.2.02.0036	Investigasi Awal Kejadian Tidak Diharapkan (Kejadian Ikutan Pasca Imunisasi dan Pemberian Obat Massal)													
			Jumlah Laporan Hasil Investigasi Awal Kejadian Tidak Diharapkan (Kejadian Ikutan Pasca Imunisasi dan Pemberian Obat Massal)	1 Laporan	1.500.000,00	1.500.000,00	0,00	0,00	0,00	0,00	0,00	0,00	1.500.000,00	1.500.000,00	DAK Non Fisik-BOKKB-BOK
648	1.02.02.2.02.0040	Pengelolaan pelayanan kesehatan orang dengan Tuberkulosis													
			Jumlah orang dengan Tuberkulosis yang mendapatkan pelayanan kesehatan sesuai standar	162 Orang	0,00	8.100.000,00	0,00	0,00	0,00	0,00	0,00	0,00	0,00	8.100.000,00	DAK Non Fisik-BOKKB-BOK
649	1.02.02.2.02.0040	Pengelolaan pelayanan kesehatan orang dengan Tuberkulosis													
			[object Object]	[object Object]	8.100.000,00	0,00	0,00	0,00	0,00	0,00	0,00	0,00	8.100.000,00	0,00	DAK Non Fisik-BOKKB-BOK
650	1.02.02.2.02.0041	Pengelolaan pelayanan kesehatan orang dengan HIV (ODHIV)													
			Jumlah orang dengan HIV (ODHIV) yang mendapatkan pelayanan kesehatan sesuai standar	5 Orang	0,00	1.800.000,00	0,00	0,00	0,00	0,00	0,00	0,00	0,00	1.800.000,00	Dana Transfer Khusus-Dana Alokasi Khusus Non Fisik
651	1.02.02.2.02.0041	Pengelolaan pelayanan kesehatan orang dengan HIV (ODHIV)													
			[object Object]	[object Object]	1.800.000,00	0,00	0,00	0,00	0,00	0,00	0,00	0,00	1.800.000,00	0,00	Dana Transfer Khusus-Dana Alokasi Khusus Non Fisik
652	1.02.02.2.02.0042	Pengelolaan pelayanan kesehatan Malaria													
			Jumlah orang yang mendapatkan pelayanan kesehatan malaria	4 Orang	0,00	0,00	0,00	0,00	0,00	0,00	0,00	0,00	0,00	0,00	DAK Non Fisik-BOKKB-BOK
653	1.02.02.2.02.0044	Pengelolaan Pelayanan Kesehatan Reproduksi													
			Jumlah dokumen hasil pengelolaan pelayanan kesehatan reproduksi	1 Dokumen	0,00	14.040.000,00	0,00	0,00	0,00	0,00	0,00	0,00	0,00	14.040.000,00	DAK Non Fisik-BOKKB-BOK
654	1.02.02.2.02.0044	Pengelolaan Pelayanan Kesehatan Reproduksi													
			[object Object]	[object Object]	0,00	0,00	0,00	0,00	0,00	0,00	0,00	0,00	0,00	0,00	-
655	1.02.02.2.02.0046	Pengelolaan upaya kesehatan Ibu dan Anak													
			Jumlah dokumen hasil pengelolaan upaya kesehatan ibu dan anak	1 Dokumen	0,00	35.295.000,00	0,00	0,00	0,00	0,00	0,00	0,00	0,00	35.295.000,00	Dana Transfer Khusus-Dana Alokasi Khusus Non Fisik
656	1.02.02.2.02.0046	Pengelolaan upaya kesehatan Ibu dan Anak													
			[object Object]	[object Object]	35.295.000,00	0,00	0,00	0,00	0,00	0,00	0,00	0,00	35.295.000,00	0,00	Dana Transfer Khusus-Dana Alokasi Khusus Non Fisik
	1.02.02.2.03	Penyelenggaraan Sistem Informasi Kesehatan Secara Terintegrasi	-	-											
657	1.02.02.2.03.0002	Pengelolaan Sistem Informasi Kesehatan													

No	Kode	Urusan / Bidang Urusan / Program / Kegiatan / Sub Kegiatan	Indikator Program / Kegiatan / Sub Kegiatan	Capaian Kinerja Dan Kerangka Pendanaan											
				Target	Pagu Indikatif Belanja (Rp)										Sumber Dana
					Operasi		Modal		Tidak Terduga		Transfer		Total		
					Sebelum	Sesudah	Sebelum	Sesudah	Sebelum	Sesudah	Sebelum	Sesudah	Sebelum	Sesudah	
1	2	3	4	5	6	7	8	9	10	11	12	13	14	15	16
			Jumlah Dokumen Hasil Pengelolaan Sistem Informasi Kesehatan	1 Dokumen	7.200.000,00	0,00	0,00	0,00	0,00	0,00	0,00	0,00	7.200.000,00	0,00	DAK Non Fisik-BOKKB-BOK
	1.02.05	PROGRAM PEMBERDAYAAN MASYARAKAT BIDANG KESEHATAN	Persentase Desa Siaga Aktif Mandiri	35 %											
	1.02.05.2.03	Pengembangan dan Pelaksanaan Upaya Kesehatan Bersumber Daya Masyarakat (UKBM) Tingkat Daerah Kabupaten/Kota	Jumlah Posyandu Aktif	133 Desa											
658	1.02.05.2.03.0001	Bimbingan Teknis dan Supervisi Pengembangan dan Pelaksanaan Upaya Kesehatan Bersumber Daya Masyarakat (UKBM)													
			Jumlah Dokumen Hasil Bimbingan Teknis dan Supervisi Upaya Kesehatan Bersumber Daya Masyarakat (UKBM)	1 Dokumen	9.360.000,00	0,00	0,00	0,00	0,00	0,00	0,00	0,00	9.360.000,00	0,00	DAK Non Fisik-BOKKB-BOK
659	1.02.05.2.03.0001	Bimbingan Teknis dan Supervisi Pengembangan dan Pelaksanaan Upaya Kesehatan Bersumber Daya Masyarakat (UKBM)													
			Jumlah Dokumen Hasil Bimbingan Teknis dan Supervisi Upaya Kesehatan Bersumber Daya Masyarakat (UKBM)	1 Dokumen	0,00	9.360.000,00	0,00	0,00	0,00	0,00	0,00	0,00	0,00	9.360.000,00	DAK Non Fisik-BOKKB-BOK
		UPT PUSKESMAS BAGELEN													
	1	URUSAN PEMERINTAHAN WAJIB YANG BERKAITAN DENGAN PELAYANAN DASAR													
	1.02	URUSAN PEMERINTAHAN BIDANG KESEHATAN													
	1.02.01	PROGRAM PENUNJANG URUSAN PEMERINTAHAN DAERAH KABUPATEN/KOTA	Persentase Pelaksanaan Penunjang Urusan Pemerintahan Daerah Kabupaten	100 0%											
	1.02.01.2.10	Peningkatan Pelayanan BLUD	Persentase Layanan BLUD	100 %											
660	1.02.01.2.10.0001	Pelayanan dan Penunjang Pelayanan BLUD													
			Jumlah BLUD yang Menyediakan Pelayanan dan Penunjang Pelayanan	1 Unit Kerja	954.947.985,00	1.150.101.461,00	0,00	186.858.600,00	0,00	0,00	0,00	0,00	954.947.985,00	1.336.960.061,00	Pendapatan dari BLUD
	1.02.02	PROGRAM PEMENUHAN UPAYA KESEHATAN PERORANGAN DAN UPAYA KESEHATAN MASYARAKAT	Persentase Ketercapaian Faskes yang Menyelenggarakan Pelayanan untuk Upaya Kesehatan Masyarakat dan Upaya Kesehatan Perorangan	100 %											
	1.02.02.2.01	Penyediaan Fasilitas Pelayanan Kesehatan untuk UKM dan UKP Kewenangan Daerah Kabupaten/Kota	Fasilitas Kesehatan dan Lembaga yang Mendukung Fasilitas Pelayanan Kesehatan untuk Upaya Kesehatan Masyarakat dan Upaya Kesehatan Perorangan Sesuai Standar	1 Unit											
661	1.02.02.2.01.0020	Pemeliharaan Rutin dan Berkala Alat Kesehatan/Alat Penunjang Medik Fasilitas Pelayanan Kesehatan													
			Jumlah Alat Kesehatan/Alat Penunjang Medik Fasilitas Layanan Kesehatan yang Terpelihara Sesuai Standar	8 Unit	0,00	0,00	0,00	0,00	0,00	0,00	0,00	0,00	0,00	0,00	DAK Non Fisik-BOKKB-BOK
	1.02.02.2.02	Penyediaan Layanan Kesehatan untuk UKM dan UKP Rujukan Tingkat Daerah Kabupaten/Kota	Fasilitas Kesehatan yang Penyediaan Layanan Kesehatan untuk UKM dan UKP Sesuai Standar	1 Unit											
662	1.02.02.2.02.0001	Pengelolaan Pelayanan Kesehatan Ibu Hamil													

No	Kode	Urusan / Bidang Urusan / Program / Kegiatan / Sub Kegiatan	Indikator Program / Kegiatan / Sub Kegiatan	Capaian Kinerja Dan Kerangka Pendanaan											
				Target	Pagu Indikatif Belanja (Rp)										Sumber Dana
					Operasi		Modal		Tidak Terduga		Transfer		Total		
					Sebelum	Sesudah	Sebelum	Sesudah	Sebelum	Sesudah	Sebelum	Sesudah	Sebelum	Sesudah	
1	2	3	4	5	6	7	8	9	10	11	12	13	14	15	16
			Jumlah Ibu Hamil yang Mendapatkan Pelayanan Kesehatan Sesuai Standar	143 Orang	27.216.000,00	27.216.000,00	0,00	0,00	0,00	0,00	0,00	0,00	27.216.000,00	27.216.000,00	DAK Non Fisik-BOKKB-BOK
663	1.02.02.2.02.0002	Pengelolaan Pelayanan Kesehatan Ibu Bersalin													
			Jumlah Ibu Bersalin yang Mendapatkan Pelayanan Kesehatan Sesuai Standar	143 Orang	0,00	11.925.000,00	0,00	0,00	0,00	0,00	0,00	0,00	0,00	11.925.000,00	DAK Non Fisik-BOKKB-BOK
664	1.02.02.2.02.0002	Pengelolaan Pelayanan Kesehatan Ibu Bersalin													
			[object Object]	[object Object]	11.925.000,00	0,00	0,00	0,00	0,00	0,00	0,00	0,00	11.925.000,00	0,00	DAK Non Fisik-BOKKB-BOK
665	1.02.02.2.02.0003	Pengelolaan Pelayanan Kesehatan Bayi Baru Lahir													
			Jumlah Bayi Baru Lahir yang Mendapatkan Pelayanan Kesehatan Sesuai Standar	144 Orang	0,00	0,00	0,00	0,00	0,00	0,00	0,00	0,00	0,00	0,00	DAK Non Fisik-BOKKB-BOK
666	1.02.02.2.02.0004	Pengelolaan Pelayanan Kesehatan Balita													
			Jumlah Balita yang Mendapatkan Pelayanan Kesehatan Sesuai Standar	841 Orang	0,00	0,00	0,00	0,00	0,00	0,00	0,00	0,00	0,00	0,00	DAK Non Fisik-BOKKB-BOK
667	1.02.02.2.02.0005	Pengelolaan Pelayanan Kesehatan pada Usia Pendidikan Dasar													
			Jumlah Anak Usia Pendidikan Dasar yang Mendapatkan Pelayanan Kesehatan Sesuai Standar	2551 Orang	8.640.000,00	8.640.000,00	0,00	0,00	0,00	0,00	0,00	0,00	8.640.000,00	8.640.000,00	DAK Non Fisik-BOKKB-BOK
668	1.02.02.2.02.0006	Pengelolaan Pelayanan Kesehatan pada Usia Produktif													
			Jumlah Penduduk Usia Produktif yang Mendapatkan Pelayanan Kesehatan Sesuai Standar	10769 Orang	8.910.000,00	8.910.000,00	0,00	0,00	0,00	0,00	0,00	0,00	8.910.000,00	8.910.000,00	DAK Non Fisik-BOKKB-BOK
669	1.02.02.2.02.0007	Pengelolaan Pelayanan Kesehatan pada Usia Lanjut													
			Jumlah Penduduk Usia Lanjut yang Mendapatkan Pelayanan Kesehatan Sesuai Standar	3534 Orang	0,00	0,00	0,00	0,00	0,00	0,00	0,00	0,00	0,00	0,00	DAK Non Fisik-BOKKB-BOK
670	1.02.02.2.02.0010	Pengelolaan Pelayanan Kesehatan Orang dengan Gangguan Jiwa Berat													
			Jumlah Orang yang Mendapatkan Pelayanan Kesehatan Orang dengan Gangguan Jiwa Berat Sesuai Standar	113 Orang	0,00	0,00	0,00	0,00	0,00	0,00	0,00	0,00	0,00	0,00	DAK Non Fisik-BOKKB-BOK
671	1.02.02.2.02.0011	Pengelolaan Pelayanan Kesehatan Orang Terduga Tuberkulosis													
			Jumlah Orang Terduga Menderita Tuberkulosis yang Mendapatkan Pelayanan Sesuai Standar	198 Orang	8.520.000,00	8.520.000,00	0,00	0,00	0,00	0,00	0,00	0,00	8.520.000,00	8.520.000,00	DAK Non Fisik-BOKKB-BOK
672	1.02.02.2.02.0013	Pengelolaan Pelayanan Kesehatan bagi Penduduk pada Kondisi Kejadian Luar Biasa (KLB)													
			Jumlah Dokumen Hasil Pengelolaan Pelayanan Kesehatan bagi Penduduk pada Kondisi Kejadian Luar Biasa (KLB) Sesuai Standar	1 Dokumen	0,00	0,00	0,00	0,00	0,00	0,00	0,00	0,00	0,00	0,00	DAK Non Fisik-BOKKB-BOK
673	1.02.02.2.02.0015	Pengelolaan Pelayanan Kesehatan Gizi Masyarakat													

No	Kode	Urusan / Bidang Urusan / Program / Kegiatan / Sub Kegiatan	Indikator Program / Kegiatan / Sub Kegiatan	Capaian Kinerja Dan Kerangka Pendanaan											
				Target	Pagu Indikatif Belanja (Rp)										Sumber Dana
					Operasi		Modal		Tidak Terduga		Transfer		Total		
					Sebelum	Sesudah	Sebelum	Sesudah	Sebelum	Sesudah	Sebelum	Sesudah	Sebelum	Sesudah	
1	2	3	4	5	6	7	8	9	10	11	12	13	14	15	16
			Jumlah Dokumen Hasil Pengelolaan Pelayanan Kesehatan Gizi Masyarakat	1 Dokumen	472.896.000,00	472.896.000,00	0,00	0,00	0,00	0,00	0,00	0,00	472.896.000,00	472.896.000,00	DAK Non Fisik-BOKKB-BOK
674	1.02.02.2.02.0016	Pengelolaan Pelayanan Kesehatan Kerja dan Olahraga													
			Jumlah Dokumen Hasil Pengelolaan Pelayanan Kesehatan Kerja dan Olahraga	1 Dokumen	0,00	0,00	0,00	0,00	0,00	0,00	0,00	0,00	0,00	0,00	DAK Non Fisik-BOKKB-BOK
675	1.02.02.2.02.0017	Pengelolaan Pelayanan Kesehatan Lingkungan													
			Jumlah Dokumen Hasil Pengelolaan Pelayanan Kesehatan Lingkungan	1 Dokumen	25.200.000,00	25.200.000,00	0,00	0,00	0,00	0,00	0,00	0,00	25.200.000,00	25.200.000,00	DAK Non Fisik-BOKKB-BOK
676	1.02.02.2.02.0020	Pengelolaan Surveilans Kesehatan													
			Jumlah Dokumen Hasil Pengelolaan Surveilans Kesehatan	1 Dokumen	9.160.000,00	9.160.000,00	0,00	0,00	0,00	0,00	0,00	0,00	9.160.000,00	9.160.000,00	DAK Non Fisik-BOKKB-BOK
677	1.02.02.2.02.0022	Pengelolaan Pelayanan Kesehatan Jiwa dan NAPZA													
			Jumlah Penyalahguna NAPZA yang Mendapatkan Pelayanan Kesehatan	0 Orang	0,00	0,00	0,00	0,00	0,00	0,00	0,00	0,00	0,00	0,00	DAK Non Fisik-BOKKB-BOK
678	1.02.02.2.02.0025	Pelayanan Kesehatan Penyakit Menular dan Tidak Menular													
			Jumlah Dokumen Hasil Pelayanan Kesehatan Penyakit Menular dan Tidak Menular	1 Dokumen	99.960.000,00	99.960.000,00	0,00	0,00	0,00	0,00	0,00	0,00	99.960.000,00	99.960.000,00	DAK Non Fisik-BOKKB-BOK
679	1.02.02.2.02.0028	Pengambilan dan Pengiriman Spesimen Penyakit Potensial KLB ke Laboratorium Rujukan/Nasional													
			Jumlah Spesimen Penyakit Potensial Kejadian Luar Biasa (KLB) ke Laboratorium Rujukan/Nasional yang Didistribusikan	69 Paket	0,00	0,00	0,00	0,00	0,00	0,00	0,00	0,00	0,00	0,00	DAK Non Fisik-BOKKB-BOK
680	1.02.02.2.02.0033	Operasional Pelayanan Puskesmas													
			Jumlah Dokumen Operasional Pelayanan Puskesmas	1 Dokumen	151.571.000,00	151.571.000,00	0,00	0,00	0,00	0,00	0,00	0,00	151.571.000,00	151.571.000,00	DAK Non Fisik-BOKKB-BOK
681	1.02.02.2.02.0036	Investigasi Awal Kejadian Tidak Diharapkan (Kejadian Ikutan Pasca Imunisasi dan Pemberian Obat Massal)													
			Jumlah Laporan Hasil Investigasi Awal Kejadian Tidak Diharapkan (Kejadian Ikutan Pasca Imunisasi dan Pemberian Obat Massal)	1 Laporan	0,00	0,00	0,00	0,00	0,00	0,00	0,00	0,00	0,00	0,00	DAK Non Fisik-BOKKB-BOK
682	1.02.02.2.02.0046	Pengelolaan upaya kesehatan Ibu dan Anak													
			Jumlah dokumen hasil pengelolaan upaya kesehatan ibu dan anak	1 Dokumen	0,00	62.850.000,00	0,00	0,00	0,00	0,00	0,00	0,00	0,00	62.850.000,00	DAK Non Fisik-BOKKB-BOK
683	1.02.02.2.02.0046	Pengelolaan upaya kesehatan Ibu dan Anak													
			[object Object]	[object Object]	62.850.000,00	0,00	0,00	0,00	0,00	0,00	0,00	0,00	62.850.000,00	0,00	DAK Non Fisik-BOKKB-BOK
		UPT PUSKESMAS KUTOARJO													
	1	URUSAN PEMERINTAHAN WAJIB YANG BERKAITAN DENGAN PELAYANAN DASAR													

No	Kode	Urusan / Bidang Urusan / Program / Kegiatan / Sub Kegiatan	Indikator Program / Kegiatan / Sub Kegiatan	Capaian Kinerja Dan Kerangka Pendanaan											
				Target	Pagu Indikatif Belanja (Rp)										Sumber Dana
					Operasi		Modal		Tidak Terduga		Transfer		Total		
					Sebelum	Sesudah	Sebelum	Sesudah	Sebelum	Sesudah	Sebelum	Sesudah	Sebelum	Sesudah	
1	2	3	4	5	6	7	8	9	10	11	12	13	14	15	16
	1.02	URUSAN PEMERINTAHAN BIDANG KESEHATAN													
	1.02.01	PROGRAM PENUNJANG URUSAN PEMERINTAHAN DAERAH KABUPATEN/KOTA	Persentase Pelaksanaan Penunjang Urusan Pemerintahan Daerah Kabupaten	100 %											
	1.02.01.2.10	Peningkatan Pelayanan BLUD	Persentase Layanan BLUD	100 %											
684	1.02.01.2.10.0001	Pelayanan dan Penunjang Pelayanan BLUD													
			Jumlah BLUD yang Menyediakan Pelayanan dan Penunjang Pelayanan	1 Unit Kerja	1.229.530.854,00	1.253.270.776,00	0,00	95.842.800,00	0,00	0,00	0,00	0,00	1.229.530.854,00	1.349.113.576,00	Pendapatan dari BLUD
	1.02.02	PROGRAM PEMENUHAN UPAYA KESEHATAN PERORANGAN DAN UPAYA KESEHATAN MASYARAKAT	Persentase Ketercapaian Faskes yang Menyelenggarakan Pelayanan untuk Upaya Kesehatan Masyarakat dan Upaya Kesehatan Perorangan	100 %											
	1.02.02.2.01	Penyediaan Fasilitas Pelayanan Kesehatan untuk UKM dan UKP Kewenangan Daerah Kabupaten/Kota	Fasilitas Kesehatan dan Lembaga yang Mendukung Fasilitas Pelayanan Kesehatan untuk Upaya Kesehatan Masyarakat dan Upaya Kesehatan Perorangan Sesuai Standar	1 Unit											
685	1.02.02.2.01.0020	Pemeliharaan Rutin dan Berkala Alat Kesehatan/Alat Penunjang Medik Fasilitas Pelayanan Kesehatan													
			Jumlah Alat Kesehatan/Alat Penunjang Medik Fasilitas Layanan Kesehatan yang Terpelihara Sesuai Standar	15 Unit	0,00	0,00	0,00	0,00	0,00	0,00	0,00	0,00	0,00	0,00	DAK Non Fisik-BOKKB-BOK
	1.02.02.2.02	Penyediaan Layanan Kesehatan untuk UKM dan UKP Rujukan Tingkat Daerah Kabupaten/Kota	Fasilitas Kesehatan yang Penyediaan Layanan Kesehatan untuk UKM dan UKP Sesuai Standar	1 Unit											
686	1.02.02.2.02.0001	Pengelolaan Pelayanan Kesehatan Ibu Hamil													
			Jumlah Ibu Hamil yang Mendapatkan Pelayanan Kesehatan Sesuai Standar	106 Orang	10.980.000,00	10.980.000,00	0,00	0,00	0,00	0,00	0,00	0,00	10.980.000,00	10.980.000,00	DAK Non Fisik-BOKKB-BOK
687	1.02.02.2.02.0002	Pengelolaan Pelayanan Kesehatan Ibu Bersalin													
			Jumlah Ibu Bersalin yang Mendapatkan Pelayanan Kesehatan Sesuai Standar	0 Orang	5.935.000,00	5.935.000,00	0,00	0,00	0,00	0,00	0,00	0,00	5.935.000,00	5.935.000,00	DAK Non Fisik-BOKKB-BOK
688	1.02.02.2.02.0003	Pengelolaan Pelayanan Kesehatan Bayi Baru Lahir													
			Jumlah Bayi Baru Lahir yang Mendapatkan Pelayanan Kesehatan Sesuai Standar	0 Orang	0,00	0,00	0,00	0,00	0,00	0,00	0,00	0,00	0,00	0,00	DAK Non Fisik-BOKKB-BOK
689	1.02.02.2.02.0004	Pengelolaan Pelayanan Kesehatan Balita													
			Jumlah Balita yang Mendapatkan Pelayanan Kesehatan Sesuai Standar	678 Orang	0,00	0,00	0,00	0,00	0,00	0,00	0,00	0,00	0,00	0,00	DAK Non Fisik-BOKKB-BOK
690	1.02.02.2.02.0005	Pengelolaan Pelayanan Kesehatan pada Usia Pendidikan Dasar													
			Jumlah Anak Usia Pendidikan Dasar yang Mendapatkan Pelayanan Kesehatan Sesuai Standar	6126 Orang	43.680.000,00	43.680.000,00	0,00	0,00	0,00	0,00	0,00	0,00	43.680.000,00	43.680.000,00	DAK Non Fisik-BOKKB-BOK
691	1.02.02.2.02.0006	Pengelolaan Pelayanan Kesehatan pada Usia Produktif													

No	Kode	Urusan / Bidang Urusan / Program / Kegiatan / Sub Kegiatan	Indikator Program / Kegiatan / Sub Kegiatan	Capaian Kinerja Dan Kerangka Pendanaan											
				Target	Pagu Indikatif Belanja (Rp)										Sumber Dana
					Operasi		Modal		Tidak Terduga		Transfer		Total		
					Sebelum	Sesudah	Sebelum	Sesudah	Sebelum	Sesudah	Sebelum	Sesudah	Sebelum	Sesudah	
1	2	3	4	5	6	7	8	9	10	11	12	13	14	15	16
			Jumlah Penduduk Usia Produktif yang Mendapatkan Pelayanan Kesehatan Sesuai Standar	9728 Orang	0,00	0,00	0,00	0,00	0,00	0,00	0,00	0,00	0,00	0,00	DAK Non Fisik-BOKKB-BOK
692	1.02.02.2.02.0007	Pengelolaan Pelayanan Kesehatan pada Usia Lanjut													
			Jumlah Penduduk Usia Lanjut yang Mendapatkan Pelayanan Kesehatan Sesuai Standar	2399 Orang	0,00	0,00	0,00	0,00	0,00	0,00	0,00	0,00	0,00	0,00	DAK Non Fisik-BOKKB-BOK
693	1.02.02.2.02.0008	Pengelolaan Pelayanan Kesehatan Penderita Hipertensi													
			Jumlah Penderita Hipertensi yang Mendapatkan Pelayanan Kesehatan Sesuai Standar	0 Orang	0,00	0,00	0,00	0,00	0,00	0,00	0,00	0,00	0,00	0,00	DAK Non Fisik-BOKKB-BOK
694	1.02.02.2.02.0010	Pengelolaan Pelayanan Kesehatan Orang dengan Gangguan Jiwa Berat													
			Jumlah Orang yang Mendapatkan Pelayanan Kesehatan Orang dengan Gangguan Jiwa Berat Sesuai Standar	113 Orang	0,00	0,00	0,00	0,00	0,00	0,00	0,00	0,00	0,00	0,00	DAK Non Fisik-BOKKB-BOK
695	1.02.02.2.02.0011	Pengelolaan Pelayanan Kesehatan Orang Terduga Tuberkulosis													
			Jumlah Orang Terduga Menderita Tuberkulosis yang Mendapatkan Pelayanan Sesuai Standar	174 Orang	6.000.000,00	6.000.000,00	0,00	0,00	0,00	0,00	0,00	0,00	6.000.000,00	6.000.000,00	DAK Non Fisik-BOKKB-BOK
696	1.02.02.2.02.0012	Pengelolaan Pelayanan Kesehatan Orang dengan Risiko Terinfeksi HIV													
			Jumlah Orang Terduga Menderita HIV yang Mendapatkan Pelayanan Sesuai Standar	316 Orang	0,00	1.800.000,00	0,00	0,00	0,00	0,00	0,00	0,00	0,00	1.800.000,00	DAK Non Fisik-BOKKB-BOK
697	1.02.02.2.02.0012	Pengelolaan Pelayanan Kesehatan Orang dengan Risiko Terinfeksi HIV													
			[object Object]	[object Object]	1.800.000,00	0,00	0,00	0,00	0,00	0,00	0,00	0,00	1.800.000,00	0,00	DAK Non Fisik-BOKKB-BOK
698	1.02.02.2.02.0014	Pengelolaan Pelayanan Kesehatan bagi Penduduk Terdampak Krisis Kesehatan Akibat Bencana dan/atau Berpotensi Bencana													
			Jumlah Dokumen Hasil Pengelolaan Pelayanan Kesehatan bagi Penduduk Terdampak Krisis Kesehatan Akibat Bencana dan/atau Berpotensi Bencana Sesuai Standar	1 Dokumen	0,00	0,00	0,00	0,00	0,00	0,00	0,00	0,00	0,00	0,00	DAK Non Fisik-BOKKB-BOK
699	1.02.02.2.02.0015	Pengelolaan Pelayanan Kesehatan Gizi Masyarakat													
			Jumlah Dokumen Hasil Pengelolaan Pelayanan Kesehatan Gizi Masyarakat	1 Dokumen	140.531.400,00	140.531.400,00	0,00	0,00	0,00	0,00	0,00	0,00	140.531.400,00	140.531.400,00	DAK Non Fisik-BOKKB-BOK
700	1.02.02.2.02.0016	Pengelolaan Pelayanan Kesehatan Kerja dan Olahraga													
			Jumlah Dokumen Hasil Pengelolaan Pelayanan Kesehatan Kerja dan Olahraga	1 Dokumen	0,00	0,00	0,00	0,00	0,00	0,00	0,00	0,00	0,00	0,00	DAK Non Fisik-BOKKB-BOK
701	1.02.02.2.02.0017	Pengelolaan Pelayanan Kesehatan Lingkungan													
			Jumlah Dokumen Hasil Pengelolaan Pelayanan Kesehatan Lingkungan	1 Dokumen	22.200.000,00	22.200.000,00	0,00	0,00	0,00	0,00	0,00	0,00	22.200.000,00	22.200.000,00	DAK Non Fisik-BOKKB-BOK

No	Kode	Urusan / Bidang Urusan / Program / Kegiatan / Sub Kegiatan	Indikator Program / Kegiatan / Sub Kegiatan	Capaian Kinerja Dan Kerangka Pendanaan											
				Target	Pagu Indikatif Belanja (Rp)										Sumber Dana
					Operasi		Modal		Tidak Terduga		Transfer		Total		
					Sebelum	Sesudah	Sebelum	Sesudah	Sebelum	Sesudah	Sebelum	Sesudah	Sebelum	Sesudah	
1	2	3	4	5	6	7	8	9	10	11	12	13	14	15	16
702	1.02.02.2.02.0018	Pengelolaan Pelayanan Promosi Kesehatan													
			Jumlah Dokumen Hasil Pengelolaan Pelayanan Promosi Kesehatan	0 Dokumen	0,00	0,00	0,00	0,00	0,00	0,00	0,00	0,00	0,00	0,00	DAK Non Fisik-BOKKB-BOK
703	1.02.02.2.02.0020	Pengelolaan Surveilans Kesehatan													
			Jumlah Dokumen Hasil Pengelolaan Surveilans Kesehatan	1 Dokumen	55.030.000,00	55.030.000,00	0,00	0,00	0,00	0,00	0,00	0,00	55.030.000,00	55.030.000,00	DAK Non Fisik-BOKKB-BOK
704	1.02.02.2.02.0022	Pengelolaan Pelayanan Kesehatan Jiwa dan NAPZA													
			Jumlah Penyalahguna NAPZA yang Mendapatkan Pelayanan Kesehatan	113 Orang	0,00	0,00	0,00	0,00	0,00	0,00	0,00	0,00	0,00	0,00	DAK Non Fisik-BOKKB-BOK
705	1.02.02.2.02.0025	Pelayanan Kesehatan Penyakit Menular dan Tidak Menular													
			Jumlah Dokumen Hasil Pelayanan Kesehatan Penyakit Menular dan Tidak Menular	1 Dokumen	94.230.000,00	94.230.000,00	0,00	0,00	0,00	0,00	0,00	0,00	94.230.000,00	94.230.000,00	DAK Non Fisik-BOKKB-BOK
706	1.02.02.2.02.0028	Pengambilan dan Pengiriman Spesimen Penyakit Potensial KLB ke Laboratorium Rujukan/Nasional													
			Jumlah Spesimen Penyakit Potensial Kejadian Luar Biasa (KLB) ke Laboratorium Rujukan/Nasional yang Didistribusikan	30 Paket	0,00	0,00	0,00	0,00	0,00	0,00	0,00	0,00	0,00	0,00	DAK Non Fisik-BOKKB-BOK
707	1.02.02.2.02.0033	Operasional Pelayanan Puskesmas													
			Jumlah Dokumen Operasional Pelayanan Puskesmas	1 Dokumen	156.834.000,00	189.858.600,00	0,00	0,00	0,00	0,00	0,00	0,00	156.834.000,00	189.858.600,00	DAK Non Fisik-BOKKB-BOK
708	1.02.02.2.02.0034	Operasional Pelayanan Fasilitas Kesehatan Lainnya													
			Jumlah Dokumen Operasional Pelayanan Fasilitas Kesehatan Lainnya	1 Dokumen	0,00	7.575.000,00	0,00	0,00	0,00	0,00	0,00	0,00	0,00	7.575.000,00	DAK Non Fisik-BOKKB-BOK
709	1.02.02.2.02.0034	Operasional Pelayanan Fasilitas Kesehatan Lainnya													
			[object Object]	[object Object]	7.575.000,00	0,00	0,00	0,00	0,00	0,00	0,00	0,00	7.575.000,00	0,00	DAK Non Fisik-BOKKB-BOK
710	1.02.02.2.02.0036	Investigasi Awal Kejadian Tidak Diharapkan (Kejadian Ikutan Pasca Imunisasi dan Pemberian Obat Massal)													
			Jumlah Laporan Hasil Investigasi Awal Kejadian Tidak Diharapkan (Kejadian Ikutan Pasca Imunisasi dan Pemberian Obat Massal)	1 Laporan	360.000,00	360.000,00	0,00	0,00	0,00	0,00	0,00	0,00	360.000,00	360.000,00	DAK Non Fisik-BOKKB-BOK
711	1.02.02.2.02.0037	Pelaksanaan Kewaspadaan Dini dan Respon Wabah													
			Jumlah Dokumen Hasil Pelaksanaan Kewaspadaan Dini dan Respon Wabah	0 Dokumen	0,00	0,00	0,00	0,00	0,00	0,00	0,00	0,00	0,00	0,00	DAK Non Fisik-BOKKB-BOK
712	1.02.02.2.02.0040	Pengelolaan pelayanan kesehatan orang dengan Tuberkulosis													
			Jumlah orang dengan Tuberkulosis yang mendapatkan pelayanan kesehatan sesuai standar	32 Orang	0,00	3.600.000,00	0,00	0,00	0,00	0,00	0,00	0,00	0,00	3.600.000,00	DAK Non Fisik-BOKKB-BOK

No	Kode	Urusan / Bidang Urusan / Program / Kegiatan / Sub Kegiatan	Indikator Program / Kegiatan / Sub Kegiatan	Capaian Kinerja Dan Kerangka Pendanaan											
				Target	Pagu Indikatif Belanja (Rp)										Sumber Dana
					Operasi		Modal		Tidak Terduga		Transfer		Total		
					Sebelum	Sesudah	Sebelum	Sesudah	Sebelum	Sesudah	Sebelum	Sesudah	Sebelum	Sesudah	
1	2	3	4	5	6	7	8	9	10	11	12	13	14	15	16
713	1.02.02.2.02.0040	Pengelolaan pelayanan kesehatan orang dengan Tuberkulosis													
			[object Object]	[object Object]	3.600.000,00	0,00	0,00	0,00	0,00	0,00	0,00	0,00	3.600.000,00	0,00	DAK Non Fisik-BOKKB-BOK
714	1.02.02.2.02.0041	Pengelolaan pelayanan kesehatan orang dengan HIV (ODHIV)													
			Jumlah orang dengan HIV (ODHIV) yang mendapatkan pelayanan kesehatan sesuai standar	7 Orang	0,00	600.000,00	0,00	0,00	0,00	0,00	0,00	0,00	0,00	600.000,00	DAK Non Fisik-BOKKB-BOK
715	1.02.02.2.02.0041	Pengelolaan pelayanan kesehatan orang dengan HIV (ODHIV)													
			[object Object]	[object Object]	600.000,00	0,00	0,00	0,00	0,00	0,00	0,00	0,00	600.000,00	0,00	DAK Non Fisik-BOKKB-BOK
716	1.02.02.2.02.0042	Pengelolaan pelayanan kesehatan Malaria													
			Jumlah orang yang mendapatkan pelayanan kesehatan malaria	4 Orang	0,00	0,00	0,00	0,00	0,00	0,00	0,00	0,00	0,00	0,00	DAK Non Fisik-BOKKB-BOK
717	1.02.02.2.02.0044	Pengelolaan Pelayanan Kesehatan Reproduksi													
			Jumlah dokumen hasil pengelolaan pelayanan kesehatan reproduksi	1 Dokumen	0,00	82.320.000,00	0,00	0,00	0,00	0,00	0,00	0,00	0,00	82.320.000,00	DAK Non Fisik-BOKKB-BOK
718	1.02.02.2.02.0044	Pengelolaan Pelayanan Kesehatan Reproduksi													
			[object Object]	[object Object]	82.320.000,00	0,00	0,00	0,00	0,00	0,00	0,00	0,00	82.320.000,00	0,00	DAK Non Fisik-BOKKB-BOK
719	1.02.02.2.02.0046	Pengelolaan upaya kesehatan Ibu dan Anak													
			Jumlah dokumen hasil pengelolaan upaya kesehatan ibu dan anak	1 Dokumen	0,00	32.126.000,00	0,00	0,00	0,00	0,00	0,00	0,00	0,00	32.126.000,00	DAK Non Fisik-BOKKB-BOK
720	1.02.02.2.02.0046	Pengelolaan upaya kesehatan Ibu dan Anak													
			[object Object]	[object Object]	32.126.000,00	0,00	0,00	0,00	0,00	0,00	0,00	0,00	32.126.000,00	0,00	DAK Non Fisik-BOKKB-BOK
	1.02.02.2.03	Penyelenggaraan Sistem Informasi Kesehatan Secara Terintegrasi	-	-											
721	1.02.02.2.03.0002	Pengelolaan Sistem Informasi Kesehatan													
			[object Object]	[object Object]	33.024.600,00	0,00	0,00	0,00	0,00	0,00	0,00	0,00	33.024.600,00	0,00	DAK Non Fisik-BOKKB-BOK
	1.02.05	PROGRAM PEMBERDAYAAN MASYARAKAT BIDANG KESEHATAN	Persentase Desa Siaga Aktif Mandiri	35 %											
	1.02.05.2.03	Pengembangan dan Pelaksanaan Upaya Kesehatan Bersumber Daya Masyarakat (UKBM) Tingkat Daerah Kabupaten/Kota	Jumlah Posyandu Aktif	133 Desa											
722	1.02.05.2.03.0001	Bimbingan Teknis dan Supervisi Pengembangan dan Pelaksanaan Upaya Kesehatan Bersumber Daya Masyarakat (UKBM)													
			Jumlah Dokumen Hasil Bimbingan Teknis dan Supervisi Upaya Kesehatan Bersumber Daya Masyarakat (UKBM)	1 Dokumen	9.678.000,00	0,00	0,00	0,00	0,00	0,00	0,00	0,00	9.678.000,00	0,00	DAK Non Fisik-BOKKB-BOK

No	Kode	Urusan / Bidang Urusan / Program / Kegiatan / Sub Kegiatan	Indikator Program / Kegiatan / Sub Kegiatan	Capaian Kinerja Dan Kerangka Pendanaan											
				Target	Pagu Indikatif Belanja (Rp)										Sumber Dana
					Operasi		Modal		Tidak Terduga		Transfer		Total		
					Sebelum	Sesudah	Sebelum	Sesudah	Sebelum	Sesudah	Sebelum	Sesudah	Sebelum	Sesudah	
1	2	3	4	5	6	7	8	9	10	11	12	13	14	15	16
723	1.02.05.2.03.0001	Bimbingan Teknis dan Supervisi Pengembangan dan Pelaksanaan Upaya Kesehatan Bersumber Daya Masyarakat (UKBM)													
			Jumlah Dokumen Hasil Bimbingan Teknis dan Supervisi Upaya Kesehatan Bersumber Daya Masyarakat (UKBM)	1 Dokumen	0,00	9.678.000,00	0,00	0,00	0,00	0,00	0,00	0,00	0,00	9.678.000,00	DAK Non Fisik-BOKKB-BOK
		UPT PUSKESMAS PITURUH													
	1	URUSAN PEMERINTAHAN WAJIB YANG BERKAITAN DENGAN PELAYANAN DASAR													
	1.02	URUSAN PEMERINTAHAN BIDANG KESEHATAN													
	1.02.01	PROGRAM PENUNJANG URUSAN PEMERINTAHAN DAERAH KABUPATEN/KOTA	Persentase Pelaksanaan Penunjang Urusan Pemerintahan Daerah Kabupaten Persentase Pelaksanaan Penunjang Urusan Pemerintahan Daerah Kabupaten	100 % 100 %											
	1.02.01.2.10	Peningkatan Pelayanan BLUD	Persentase Layanan BLUD	100 %											
724	1.02.01.2.10.0001	Pelayanan dan Penunjang Pelayanan BLUD													
			Jumlah BLUD yang Menyediakan Pelayanan dan Penunjang Pelayanan	1 Unit Kerja	2.172.577.559,00	2.361.974.583,00	0,00	57.170.200,00	0,00	0,00	0,00	0,00	2.172.577.559,00	2.419.144.783,00	Pendapatan dari BLUD
	1.02.02	PROGRAM PEMENUHAN UPAYA KESEHATAN PERORANGAN DAN UPAYA KESEHATAN MASYARAKAT	Persentase Ketercapaian Faskes yang Menyelenggarakan Pelayanan untuk Upaya Kesehatan Masyarakat dan Upaya Kesehatan Perorangan	100 %											
	1.02.02.2.01	Penyediaan Fasilitas Pelayanan Kesehatan untuk UKM dan UKP Kewenangan Daerah Kabupaten/Kota	Fasilitas Kesehatan dan Lembaga yang Mendukung Fasilitas Pelayanan Kesehatan untuk Upaya Kesehatan Masyarakat dan Upaya Kesehatan Perorangan Sesuai Standar	1 Unit											
725	1.02.02.2.01.0020	Pemeliharaan Rutin dan Berkala Alat Kesehatan/Alat Penunjang Medik Fasilitas Pelayanan Kesehatan													
			Jumlah Alat Kesehatan/Alat Penunjang Medik Fasilitas Layanan Kesehatan yang Terpelihara Sesuai Standar	11 Unit	0,00	0,00	0,00	0,00	0,00	0,00	0,00	0,00	0,00	0,00	DAK Non Fisik-BOKKB-BOK
	1.02.02.2.02	Penyediaan Layanan Kesehatan untuk UKM dan UKP Rujukan Tingkat Daerah Kabupaten/Kota	Fasilitas Kesehatan yang Penyediaan Layanan Kesehatan untuk UKM dan UKP Sesuai Standar	1 Unit											
726	1.02.02.2.02.0001	Pengelolaan Pelayanan Kesehatan Ibu Hamil													
			Jumlah Ibu Hamil yang Mendapatkan Pelayanan Kesehatan Sesuai Standar	342 Orang	14.600.000,00	14.600.000,00	0,00	0,00	0,00	0,00	0,00	0,00	14.600.000,00	14.600.000,00	DAK Non Fisik-BOKKB-BOK
727	1.02.02.2.02.0002	Pengelolaan Pelayanan Kesehatan Ibu Bersalin													
			Jumlah Ibu Bersalin yang Mendapatkan Pelayanan Kesehatan Sesuai Standar	238 Orang	0,00	8.275.000,00	0,00	0,00	0,00	0,00	0,00	0,00	0,00	8.275.000,00	DAK Non Fisik-BOKKB-BOK
728	1.02.02.2.02.0002	Pengelolaan Pelayanan Kesehatan Ibu Bersalin													
			[object Object]	[object Object]	8.275.000,00	0,00	0,00	0,00	0,00	0,00	0,00	0,00	8.275.000,00	0,00	DAK Non Fisik-BOKKB-BOK
729	1.02.02.2.02.0004	Pengelolaan Pelayanan Kesehatan Balita													

No	Kode	Urusan / Bidang Urusan / Program / Kegiatan / Sub Kegiatan	Indikator Program / Kegiatan / Sub Kegiatan	Capaian Kinerja Dan Kerangka Pendanaan											
				Target	Pagu Indikatif Belanja (Rp)										Sumber Dana
					Operasi		Modal		Tidak Terduga		Transfer		Total		
					Sebelum	Sesudah	Sebelum	Sesudah	Sebelum	Sesudah	Sebelum	Sesudah	Sebelum	Sesudah	
1	2	3	4	5	6	7	8	9	10	11	12	13	14	15	16
			Jumlah Balita yang Mendapatkan Pelayanan Kesehatan Sesuai Standar	1644 Orang	0,00	0,00	0,00	0,00	0,00	0,00	0,00	0,00	0,00	0,00	DAK Non Fisik-BOKKB-BOK
730	1.02.02.2.02.0005	Pengelolaan Pelayanan Kesehatan pada Usia Pendidikan Dasar													
			Jumlah Anak Usia Pendidikan Dasar yang Mendapatkan Pelayanan Kesehatan Sesuai Standar	3838 Orang	38.210.000,00	38.210.000,00	0,00	0,00	0,00	0,00	0,00	0,00	38.210.000,00	38.210.000,00	DAK Non Fisik-BOKKB-BOK
731	1.02.02.2.02.0006	Pengelolaan Pelayanan Kesehatan pada Usia Produktif													
			Jumlah Penduduk Usia Produktif yang Mendapatkan Pelayanan Kesehatan Sesuai Standar	24644 Orang	0,00	0,00	0,00	0,00	0,00	0,00	0,00	0,00	0,00	0,00	DAK Non Fisik-BOKKB-BOK
732	1.02.02.2.02.0007	Pengelolaan Pelayanan Kesehatan pada Usia Lanjut													
			Jumlah Penduduk Usia Lanjut yang Mendapatkan Pelayanan Kesehatan Sesuai Standar	6702 Orang	0,00	0,00	0,00	0,00	0,00	0,00	0,00	0,00	0,00	0,00	DAK Non Fisik-BOKKB-BOK
733	1.02.02.2.02.0008	Pengelolaan Pelayanan Kesehatan Penderita Hipertensi													
			Jumlah Penderita Hipertensi yang Mendapatkan Pelayanan Kesehatan Sesuai Standar	11723 Orang	0,00	0,00	0,00	0,00	0,00	0,00	0,00	0,00	0,00	0,00	DAK Non Fisik-BOKKB-BOK
734	1.02.02.2.02.0009	Pengelolaan Pelayanan Kesehatan Penderita Diabetes Melitus													
			Jumlah Penderita Diabetes Melitus yang Mendapatkan Pelayanan Kesehatan Sesuai Standar	0 Orang	0,00	0,00	0,00	0,00	0,00	0,00	0,00	0,00	0,00	0,00	DAK Non Fisik-BOKKB-BOK
735	1.02.02.2.02.0010	Pengelolaan Pelayanan Kesehatan Orang dengan Gangguan Jiwa Berat													
			Jumlah Orang yang Mendapatkan Pelayanan Kesehatan Orang dengan Gangguan Jiwa Berat Sesuai Standar	318 Orang	0,00	0,00	0,00	0,00	0,00	0,00	0,00	0,00	0,00	0,00	DAK Non Fisik-BOKKB-BOK
736	1.02.02.2.02.0011	Pengelolaan Pelayanan Kesehatan Orang Terduga Tuberkulosis													
			Jumlah Orang Terduga Menderita Tuberkulosis yang Mendapatkan Pelayanan Sesuai Standar	444 Orang	7.600.000,00	7.600.000,00	0,00	0,00	0,00	0,00	0,00	0,00	7.600.000,00	7.600.000,00	DAK Non Fisik-BOKKB-BOK
737	1.02.02.2.02.0012	Pengelolaan Pelayanan Kesehatan Orang dengan Risiko Terinfeksi HIV													
			Jumlah Orang Terduga Menderita HIV yang Mendapatkan Pelayanan Sesuai Standar	424 Orang	1.350.000,00	1.350.000,00	0,00	0,00	0,00	0,00	0,00	0,00	1.350.000,00	1.350.000,00	DAK Non Fisik-BOKKB-BOK
738	1.02.02.2.02.0013	Pengelolaan Pelayanan Kesehatan bagi Penduduk pada Kondisi Kejadian Luar Biasa (KLB)													
			Jumlah Dokumen Hasil Pengelolaan Pelayanan Kesehatan bagi Penduduk pada Kondisi Kejadian Luar Biasa (KLB) Sesuai Standar	0 Dokumen	0,00	0,00	0,00	0,00	0,00	0,00	0,00	0,00	0,00	0,00	DAK Non Fisik-BOKKB-BOK
739	1.02.02.2.02.0015	Pengelolaan Pelayanan Kesehatan Gizi Masyarakat													

No	Kode	Urusan / Bidang Urusan / Program / Kegiatan / Sub Kegiatan	Indikator Program / Kegiatan / Sub Kegiatan	Capaian Kinerja Dan Kerangka Pendanaan											
				Target	Pagu Indikatif Belanja (Rp)										Sumber Dana
					Operasi		Modal		Tidak Terduga		Transfer		Total		
					Sebelum	Sesudah	Sebelum	Sesudah	Sebelum	Sesudah	Sebelum	Sesudah	Sebelum	Sesudah	
1	2	3	4	5	6	7	8	9	10	11	12	13	14	15	16
			Jumlah Dokumen Hasil Pengelolaan Pelayanan Kesehatan Gizi Masyarakat	1 Dokumen	469.772.000,00	469.772.000,00	0,00	0,00	0,00	0,00	0,00	0,00	469.772.000,00	469.772.000,00	DAK Non Fisik-BOKKB-BOK
740	1.02.02.2.02.0017	Pengelolaan Pelayanan Kesehatan Lingkungan													
			Jumlah Dokumen Hasil Pengelolaan Pelayanan Kesehatan Lingkungan	1 Dokumen	8.885.000,00	8.885.000,00	0,00	0,00	0,00	0,00	0,00	0,00	8.885.000,00	8.885.000,00	DAK Non Fisik-BOKKB-BOK
741	1.02.02.2.02.0018	Pengelolaan Pelayanan Promosi Kesehatan													
			Jumlah Dokumen Hasil Pengelolaan Pelayanan Promosi Kesehatan	1 Dokumen	0,00	0,00	0,00	0,00	0,00	0,00	0,00	0,00	0,00	0,00	DAK Non Fisik-BOKKB-BOK
742	1.02.02.2.02.0020	Pengelolaan Surveilans Kesehatan													
			Jumlah Dokumen Hasil Pengelolaan Surveilans Kesehatan	1 Dokumen	21.840.000,00	21.840.000,00	0,00	0,00	0,00	0,00	0,00	0,00	21.840.000,00	21.840.000,00	DAK Non Fisik-BOKKB-BOK
743	1.02.02.2.02.0025	Pelayanan Kesehatan Penyakit Menular dan Tidak Menular													
			Jumlah Dokumen Hasil Pelayanan Kesehatan Penyakit Menular dan Tidak Menular	1 Dokumen	180.525.000,00	180.525.000,00	0,00	0,00	0,00	0,00	0,00	0,00	180.525.000,00	180.525.000,00	DAK Non Fisik-BOKKB-BOK
744	1.02.02.2.02.0033	Operasional Pelayanan Puskesmas													
			Jumlah Dokumen Operasional Pelayanan Puskesmas	1 Dokumen	154.901.000,00	154.901.000,00	0,00	0,00	0,00	0,00	0,00	0,00	154.901.000,00	154.901.000,00	DAK Non Fisik-BOKKB-BOK
745	1.02.02.2.02.0036	Investigasi Awal Kejadian Tidak Diharapkan (Kejadian Ikutan Pasca Imunisasi dan Pemberian Obat Massal)													
			Jumlah Laporan Hasil Investigasi Awal Kejadian Tidak Diharapkan (Kejadian Ikutan Pasca Imunisasi dan Pemberian Obat Massal)	1 Laporan	740.000,00	740.000,00	0,00	0,00	0,00	0,00	0,00	0,00	740.000,00	740.000,00	DAK Non Fisik-BOKKB-BOK
746	1.02.02.2.02.0037	Pelaksanaan Kewaspadaan Dini dan Respon Wabah													
			Jumlah Dokumen Hasil Pelaksanaan Kewaspadaan Dini dan Respon Wabah	1 Dokumen	0,00	0,00	0,00	0,00	0,00	0,00	0,00	0,00	0,00	0,00	DAK Non Fisik-BOKKB-BOK
747	1.02.02.2.02.0044	Pengelolaan Pelayanan Kesehatan Reproduksi													
			Jumlah dokumen hasil pengelolaan pelayanan kesehatan reproduksi	1 Dokumen	0,00	5.675.000,00	0,00	0,00	0,00	0,00	0,00	0,00	0,00	5.675.000,00	DAK Non Fisik-BOKKB-BOK
748	1.02.02.2.02.0044	Pengelolaan Pelayanan Kesehatan Reproduksi													
			[object Object]	[object Object]	5.675.000,00	0,00	0,00	0,00	0,00	0,00	0,00	0,00	5.675.000,00	0,00	DAK Non Fisik-BOKKB-BOK
749	1.02.02.2.02.0046	Pengelolaan upaya kesehatan Ibu dan Anak													
			Jumlah dokumen hasil pengelolaan upaya kesehatan ibu dan anak	1 Dokumen	0,00	64.550.000,00	0,00	0,00	0,00	0,00	0,00	0,00	0,00	64.550.000,00	DAK Non Fisik-BOKKB-BOK
750	1.02.02.2.02.0046	Pengelolaan upaya kesehatan Ibu dan Anak													
			[object Object]	[object Object]	64.550.000,00	0,00	0,00	0,00	0,00	0,00	0,00	0,00	64.550.000,00	0,00	DAK Non Fisik-BOKKB-BOK

No	Kode	Urusan / Bidang Urusan / Program / Kegiatan / Sub Kegiatan	Indikator Program / Kegiatan / Sub Kegiatan	Capaian Kinerja Dan Kerangka Pendanaan											
				Target	Pagu Indikatif Belanja (Rp)										Sumber Dana
					Operasi		Modal		Tidak Terduga		Transfer		Total		
					Sebelum	Sesudah	Sebelum	Sesudah	Sebelum	Sesudah	Sebelum	Sesudah	Sebelum	Sesudah	
1	2	3	4	5	6	7	8	9	10	11	12	13	14	15	16
	1.02.05	PROGRAM PEMBERDAYAAN MASYARAKAT BIDANG KESEHATAN	Persentase Desa Siaga Aktif Mandiri	35 %											
	1.02.05.2.02	Pelaksanaan Sehat dalam rangka Promotif Preventif Tingkat Daerah Kabupaten/Kota	Peningkatan Jumlah Desa Sehat Utama dan Mandiri	133 Desa											
751	1.02.05.2.02.0001	Penyelenggaraan Promosi Kesehatan dan Gerakan Hidup Bersih dan Sehat													
			Jumlah Dokumen Hasil Penyelenggaraan Promosi Kesehatan dan Gerakan Hidup Bersih dan Sehat	0 Dokumen	0,00	0,00	0,00	0,00	0,00	0,00	0,00	0,00	0,00	0,00	DAK Non Fisik-BOKKB-BOK
752	1.02.05.2.02.0001	Penyelenggaraan Promosi Kesehatan dan Gerakan Hidup Bersih dan Sehat													
			Jumlah Dokumen Hasil Penyelenggaraan Promosi Kesehatan dan Gerakan Hidup Bersih dan Sehat	0 Dokumen	0,00	0,00	0,00	0,00	0,00	0,00	0,00	0,00	0,00	0,00	DAK Non Fisik-BOKKB-BOK
	1.02.05.2.03	Pengembangan dan Pelaksanaan Upaya Kesehatan Bersumber Daya Masyarakat (UKBM) Tingkat Daerah Kabupaten/Kota	-	-											
753	1.02.05.2.03.0001	Bimbingan Teknis dan Supervisi Pengembangan dan Pelaksanaan Upaya Kesehatan Bersumber Daya Masyarakat (UKBM)													
			Jumlah Dokumen Hasil Bimbingan Teknis dan Supervisi Upaya Kesehatan Bersumber Daya Masyarakat (UKBM)	1 Dokumen	0,00	5.240.000,00	0,00	0,00	0,00	0,00	0,00	0,00	0,00	5.240.000,00	DAK Non Fisik-BOKKB-BOK
754	1.02.05.2.03.0001	Bimbingan Teknis dan Supervisi Pengembangan dan Pelaksanaan Upaya Kesehatan Bersumber Daya Masyarakat (UKBM)													
			[object Object]	[object Object]	5.240.000,00	0,00	0,00	0,00	0,00	0,00	0,00	0,00	5.240.000,00	0,00	DAK Non Fisik-BOKKB-BOK
		UPT PUSKESMAS BANYUURIP													
	1	URUSAN PEMERINTAHAN WAJIB YANG BERKAITAN DENGAN PELAYANAN DASAR													
	1.02	URUSAN PEMERINTAHAN BIDANG KESEHATAN													
	1.02.01	PROGRAM PENUNJANG URUSAN PEMERINTAHAN DAERAH KABUPATEN/KOTA	Persentase Pelaksanaan Penunjang Urusan Pemerintahan Daerah Kabupaten	100 %											
	1.02.01.2.10	Peningkatan Pelayanan BLUD	Persentase Layanan BLUD	100 %											
755	1.02.01.2.10.0001	Pelayanan dan Penunjang Pelayanan BLUD													
			Jumlah BLUD yang Menyediakan Pelayanan dan Penunjang Pelayanan	1 Unit Kerja	1.514.768.015,00	1.470.094.819,00	48.839.600,00	96.794.200,00	0,00	0,00	0,00	0,00	1.563.607.615,00	1.566.889.019,00	Pendapatan dari BLUD
	1.02.02	PROGRAM PEMENUHAN UPAYA KESEHATAN PERORANGAN DAN UPAYA KESEHATAN MASYARAKAT	Persentase Ketercapaian Faskes yang Menyelenggarakan Pelayanan untuk Upaya Kesehatan Masyarakat dan Upaya Kesehatan Perorangan	100 %											
	1.02.02.2.01	Penyediaan Fasilitas Pelayanan Kesehatan untuk UKM dan UKP Kewenangan Daerah Kabupaten/Kota	Fasilitas Kesehatan dan Lembaga yang Mendukung Fasilitas Pelayanan Kesehatan untuk Upaya Kesehatan Masyarakat dan Upaya Kesehatan Perorangan Sesuai Standar	1 Unit											

No	Kode	Urusan / Bidang Urusan / Program / Kegiatan / Sub Kegiatan	Indikator Program / Kegiatan / Sub Kegiatan	Capaian Kinerja Dan Kerangka Pendanaan											
				Target	Pagu Indikatif Belanja (Rp)										
					Operasi		Modal		Tidak Terduga		Transfer		Total		Sumber Dana
					Sebelum	Sesudah	Sebelum	Sesudah	Sebelum	Sesudah	Sebelum	Sesudah	Sebelum	Sesudah	
1	2	3	4	5	6	7	8	9	10	11	12	13	14	15	16
756	1.02.02.2.01.0020	Pemeliharaan Rutin dan Berkala Alat Kesehatan/Alat Penunjang Medik Fasilitas Pelayanan Kesehatan													
			Jumlah Alat Kesehatan/Alat Penunjang Medik Fasilitas Layanan Kesehatan yang Terpelihara Sesuai Standar	10 Unit	0,00	0,00	0,00	0,00	0,00	0,00	0,00	0,00	0,00	0,00	DAK Non Fisik-BOKKB-BOK
	1.02.02.2.02	Penyediaan Layanan Kesehatan untuk UKM dan UKP Rujukan Tingkat Daerah Kabupaten/Kota	Fasilitas Kesehatan yang Penyediaan Layanan Kesehatan untuk UKM dan UKP Sesuai Standar	1 Unit											
757	1.02.02.2.02.0001	Pengelolaan Pelayanan Kesehatan Ibu Hamil													
			Jumlah Ibu Hamil yang Mendapatkan Pelayanan Kesehatan Sesuai Standar	306 Orang	58.720.000,00	58.720.000,00	0,00	0,00	0,00	0,00	0,00	0,00	58.720.000,00	58.720.000,00	DAK Non Fisik-BOKKB-BOK
758	1.02.02.2.02.0002	Pengelolaan Pelayanan Kesehatan Ibu Bersalin													
			Jumlah Ibu Bersalin yang Mendapatkan Pelayanan Kesehatan Sesuai Standar	0 Orang	17.480.000,00	0,00	0,00	0,00	0,00	0,00	0,00	0,00	17.480.000,00	0,00	DAK Non Fisik-BOKKB-BOK
759	1.02.02.2.02.0002	Pengelolaan Pelayanan Kesehatan Ibu Bersalin													
			Jumlah Ibu Bersalin yang Mendapatkan Pelayanan Kesehatan Sesuai Standar	0 Orang	0,00	17.480.000,00	0,00	0,00	0,00	0,00	0,00	0,00	0,00	17.480.000,00	DAK Non Fisik-BOKKB-BOK
760	1.02.02.2.02.0004	Pengelolaan Pelayanan Kesehatan Balita													
			Jumlah Balita yang Mendapatkan Pelayanan Kesehatan Sesuai Standar	1688 Orang	0,00	0,00	0,00	0,00	0,00	0,00	0,00	0,00	0,00	0,00	DAK Non Fisik-BOKKB-BOK
761	1.02.02.2.02.0005	Pengelolaan Pelayanan Kesehatan pada Usia Pendidikan Dasar													
			Jumlah Anak Usia Pendidikan Dasar yang Mendapatkan Pelayanan Kesehatan Sesuai Standar	4859 Orang	18.720.000,00	18.720.000,00	0,00	0,00	0,00	0,00	0,00	0,00	18.720.000,00	18.720.000,00	DAK Non Fisik-BOKKB-BOK
762	1.02.02.2.02.0006	Pengelolaan Pelayanan Kesehatan pada Usia Produktif													
			Jumlah Penduduk Usia Produktif yang Mendapatkan Pelayanan Kesehatan Sesuai Standar	19158 Orang	0,00	0,00	0,00	0,00	0,00	0,00	0,00	0,00	0,00	0,00	DAK Non Fisik-BOKKB-BOKB
763	1.02.02.2.02.0007	Pengelolaan Pelayanan Kesehatan pada Usia Lanjut													
			Jumlah Penduduk Usia Lanjut yang Mendapatkan Pelayanan Kesehatan Sesuai Standar	4793 Orang	0,00	0,00	0,00	0,00	0,00	0,00	0,00	0,00	0,00	0,00	DAK Non Fisik-BOKKB-BOK
764	1.02.02.2.02.0010	Pengelolaan Pelayanan Kesehatan Orang dengan Gangguan Jiwa Berat													
			Jumlah Orang yang Mendapatkan Pelayanan Kesehatan Orang dengan Gangguan Jiwa Berat Sesuai Standar	212 Orang	0,00	0,00	0,00	0,00	0,00	0,00	0,00	0,00	0,00	0,00	DAK Non Fisik-BOKKB-BOK
765	1.02.02.2.02.0011	Pengelolaan Pelayanan Kesehatan Orang Terduga Tuberkulosis													
			Jumlah Orang Terduga Menderita Tuberkulosis yang Mendapatkan Pelayanan Sesuai Standar	347 Orang	3.310.000,00	3.310.000,00	0,00	0,00	0,00	0,00	0,00	0,00	3.310.000,00	3.310.000,00	DAK Non Fisik-BOKKB-BOK

No	Kode	Urusan / Bidang Urusan / Program / Kegiatan / Sub Kegiatan	Indikator Program / Kegiatan / Sub Kegiatan	Capaian Kinerja Dan Kerangka Pendanaan											
				Target	Pagu Indikatif Belanja (Rp)										
					Operasi		Modal		Tidak Terduga		Transfer		Total		Sumber Dana
					Sebelum	Sesudah	Sebelum	Sesudah	Sebelum	Sesudah	Sebelum	Sesudah	Sebelum	Sesudah	
1	2	3	4	5	6	7	8	9	10	11	12	13	14	15	16
766	1.02.02.2.02.0012	Pengelolaan Pelayanan Kesehatan Orang dengan Risiko Terinfeksi HIV													
			Jumlah Orang Terduga Menderita HIV yang Mendapatkan Pelayanan Sesuai Standar	370 Orang	305.000,00	305.000,00	0,00	0,00	0,00	0,00	0,00	0,00	305.000,00	305.000,00	DAK Non Fisik-BOKKB-BOKB
767	1.02.02.2.02.0013	Pengelolaan Pelayanan Kesehatan bagi Penduduk pada Kondisi Kejadian Luar Biasa (KLB)													
			Jumlah Dokumen Hasil Pengelolaan Pelayanan Kesehatan bagi Penduduk pada Kondisi Kejadian Luar Biasa (KLB) Sesuai Standar	0 Dokumen	0,00	0,00	0,00	0,00	0,00	0,00	0,00	0,00	0,00	0,00	DAK Non Fisik-BOKKB-BOK
768	1.02.02.2.02.0014	Pengelolaan Pelayanan Kesehatan bagi Penduduk Terdampak Krisis Kesehatan Akibat Bencana dan/atau Berpotensi Bencana													
			Jumlah Dokumen Hasil Pengelolaan Pelayanan Kesehatan bagi Penduduk Terdampak Krisis Kesehatan Akibat Bencana dan/atau Berpotensi Bencana Sesuai Standar	1 Dokumen	0,00	0,00	0,00	0,00	0,00	0,00	0,00	0,00	0,00	0,00	DAK Non Fisik-BOKKB-BOKB
769	1.02.02.2.02.0015	Pengelolaan Pelayanan Kesehatan Gizi Masyarakat													
			Jumlah Dokumen Hasil Pengelolaan Pelayanan Kesehatan Gizi Masyarakat	1 Dokumen	121.902.200,00	122.458.000,00	555.800,00	0,00	0,00	0,00	0,00	0,00	122.458.000,00	122.458.000,00	DAK Non Fisik-BOKKB-BOK
770	1.02.02.2.02.0016	Pengelolaan Pelayanan Kesehatan Kerja dan Olahraga													
			Jumlah Dokumen Hasil Pengelolaan Pelayanan Kesehatan Kerja dan Olahraga	1 Dokumen	0,00	0,00	0,00	0,00	0,00	0,00	0,00	0,00	0,00	0,00	DAK Non Fisik-BOKKB-BOK
771	1.02.02.2.02.0017	Pengelolaan Pelayanan Kesehatan Lingkungan													
			Jumlah Dokumen Hasil Pengelolaan Pelayanan Kesehatan Lingkungan	1 Dokumen	7.020.000,00	7.020.000,00	0,00	0,00	0,00	0,00	0,00	0,00	7.020.000,00	7.020.000,00	DAK Non Fisik-BOKKB-BOK
772	1.02.02.2.02.0018	Pengelolaan Pelayanan Promosi Kesehatan													
			Jumlah Dokumen Hasil Pengelolaan Pelayanan Promosi Kesehatan	1 Dokumen	0,00	0,00	0,00	0,00	0,00	0,00	0,00	0,00	0,00	0,00	DAK Non Fisik-BOKKB-BOK
773	1.02.02.2.02.0020	Pengelolaan Surveilans Kesehatan													
			Jumlah Dokumen Hasil Pengelolaan Surveilans Kesehatan	1 Dokumen	48.130.000,00	48.130.000,00	0,00	0,00	0,00	0,00	0,00	0,00	48.130.000,00	48.130.000,00	DAK Non Fisik-BOKKB-BOK
774	1.02.02.2.02.0025	Pelayanan Kesehatan Penyakit Menular dan Tidak Menular													
			Jumlah Dokumen Hasil Pelayanan Kesehatan Penyakit Menular dan Tidak Menular	1 Dokumen	106.860.000,00	106.860.000,00	0,00	0,00	0,00	0,00	0,00	0,00	106.860.000,00	106.860.000,00	DAK Non Fisik-BOKKB-BOK
775	1.02.02.2.02.0028	Pengambilan dan Pengiriman Spesimen Penyakit Potensial KLB ke Laboratorium Rujukan/Nasional													
			Jumlah Spesimen Penyakit Potensial Kejadian Luar Biasa (KLB) ke Laboratorium Rujukan/Nasional yang Didistribusikan	1 Paket	0,00	0,00	0,00	0,00	0,00	0,00	0,00	0,00	0,00	0,00	DAK Non Fisik-BOKKB-BOK

No	Kode	Urusan / Bidang Urusan / Program / Kegiatan / Sub Kegiatan	Indikator Program / Kegiatan / Sub Kegiatan	Capaian Kinerja Dan Kerangka Pendanaan											
				Target	Pagu Indikatif Belanja (Rp)										Sumber Dana
					Operasi		Modal		Tidak Terduga		Transfer		Total		
					Sebelum	Sesudah	Sebelum	Sesudah	Sebelum	Sesudah	Sebelum	Sesudah	Sebelum	Sesudah	
1	2	3	4	5	6	7	8	9	10	11	12	13	14	15	16
776	1.02.02.2.02.0033	Operasional Pelayanan Puskesmas													
			Jumlah Dokumen Operasional Pelayanan Puskesmas	1 Dokumen	143.489.000,00	143.992.000,00	0,00	0,00	0,00	0,00	0,00	0,00	143.489.000,00	143.992.000,00	DAK Non Fisik-BOKKB-BOK
777	1.02.02.2.02.0036	Investigasi Awal Kejadian Tidak Diharapkan (Kejadian Ikutan Pasca Imunisasi dan Pemberian Obat Massal)													
			Jumlah Laporan Hasil Investigasi Awal Kejadian Tidak Diharapkan (Kejadian Ikutan Pasca Imunisasi dan Pemberian Obat Massal)	1 Laporan	860.000,00	860.000,00	0,00	0,00	0,00	0,00	0,00	0,00	860.000,00	860.000,00	DAK Non Fisik-BOKKB-BOK
778	1.02.02.2.02.0037	Pelaksanaan Kewaspadaan Dini dan Respon Wabah													
			Jumlah Dokumen Hasil Pelaksanaan Kewaspadaan Dini dan Respon Wabah	0 Dokumen	0,00	0,00	0,00	0,00	0,00	0,00	0,00	0,00	0,00	0,00	DAK Non Fisik-BOKKB-BOK
779	1.02.02.2.02.0040	Pengelolaan pelayanan kesehatan orang dengan Tuberkulosis													
			Jumlah orang dengan Tuberkulosis yang mendapatkan pelayanan kesehatan sesuai standar	64 Orang	430.000,00	430.000,00	0,00	0,00	0,00	0,00	0,00	0,00	430.000,00	430.000,00	DAK Non Fisik-BOKKB-BOKB
780	1.02.02.2.02.0041	Pengelolaan pelayanan kesehatan orang dengan HIV (ODHIV)													
			Jumlah orang dengan HIV (ODHIV) yang mendapatkan pelayanan kesehatan sesuai standar	4 Orang	0,00	860.000,00	0,00	0,00	0,00	0,00	0,00	0,00	0,00	860.000,00	DAK Non Fisik-BOKKB-BOK
781	1.02.02.2.02.0041	Pengelolaan pelayanan kesehatan orang dengan HIV (ODHIV)													
			[object Object]	[object Object]	860.000,00	0,00	0,00	0,00	0,00	0,00	0,00	0,00	860.000,00	0,00	DAK Non Fisik-BOKKB-BOK
782	1.02.02.2.02.0042	Pengelolaan pelayanan kesehatan Malaria													
			Jumlah orang yang mendapatkan pelayanan kesehatan malaria	7 Orang	0,00	0,00	0,00	0,00	0,00	0,00	0,00	0,00	0,00	0,00	DAK Non Fisik-BOKKB-BOKB
783	1.02.02.2.02.0044	Pengelolaan Pelayanan Kesehatan Reproduksi													
			Jumlah dokumen hasil pengelolaan pelayanan kesehatan reproduksi	1 Dokumen	0,00	8.745.000,00	0,00	0,00	0,00	0,00	0,00	0,00	0,00	8.745.000,00	DAK Non Fisik-BOKKB-BOK
784	1.02.02.2.02.0044	Pengelolaan Pelayanan Kesehatan Reproduksi													
			[object Object]	[object Object]	8.745.000,00	0,00	0,00	0,00	0,00	0,00	0,00	0,00	8.745.000,00	0,00	DAK Non Fisik-BOKKB-BOK
785	1.02.02.2.02.0046	Pengelolaan upaya kesehatan Ibu dan Anak													
			Jumlah dokumen hasil pengelolaan upaya kesehatan ibu dan anak	1 Dokumen	0,00	76.180.000,00	0,00	0,00	0,00	0,00	0,00	0,00	0,00	76.180.000,00	DAK Non Fisik-BOKKB-BOK
786	1.02.02.2.02.0046	Pengelolaan upaya kesehatan Ibu dan Anak													
			[object Object]	[object Object]	76.180.000,00	0,00	0,00	0,00	0,00	0,00	0,00	0,00	76.180.000,00	0,00	DAK Non Fisik-BOKKB-BOK
	1.02.02.2.03	Penyelenggaraan Sistem Informasi Kesehatan Secara Terintegrasi	-	-											

No	Kode	Urusan / Bidang Urusan / Program / Kegiatan / Sub Kegiatan	Indikator Program / Kegiatan / Sub Kegiatan	Capaian Kinerja Dan Kerangka Pendanaan											
				Target	Pagu Indikatif Belanja (Rp)										Sumber Dana
					Operasi		Modal		Tidak Terduga		Transfer		Total		
					Sebelum	Sesudah	Sebelum	Sesudah	Sebelum	Sesudah	Sebelum	Sesudah	Sebelum	Sesudah	
1	2	3	4	5	6	7	8	9	10	11	12	13	14	15	16
787	1.02.02.2.03.0002	Pengelolaan Sistem Informasi Kesehatan													
			[object Object]	[object Object]	503.000,00	0,00	0,00	0,00	0,00	0,00	0,00	0,00	503.000,00	0,00	DAK Non Fisik-BOKKB-BOK
	1.02.05	PROGRAM PEMBERDAYAAN MASYARAKAT BIDANG KESEHATAN	Persentase Desa Siaga Aktif Mandiri	35 %											
	1.02.05.2.03	Pengembangan dan Pelaksanaan Upaya Kesehatan Bersumber Daya Masyarakat (UKBM) Tingkat Daerah Kabupaten/Kota	Jumlah Posyandu Aktif	133 Desa											
788	1.02.05.2.03.0001	Bimbingan Teknis dan Supervisi Pengembangan dan Pelaksanaan Upaya Kesehatan Bersumber Daya Masyarakat (UKBM)													
			Jumlah Dokumen Hasil Bimbingan Teknis dan Supervisi Upaya Kesehatan Bersumber Daya Masyarakat (UKBM)	1 Dokumen	1.254.000,00	0,00	0,00	0,00	0,00	0,00	0,00	0,00	1.254.000,00	0,00	DAK Non Fisik-BOKKB-BOK
789	1.02.05.2.03.0001	Bimbingan Teknis dan Supervisi Pengembangan dan Pelaksanaan Upaya Kesehatan Bersumber Daya Masyarakat (UKBM)													
			Jumlah Dokumen Hasil Bimbingan Teknis dan Supervisi Upaya Kesehatan Bersumber Daya Masyarakat (UKBM)	1 Dokumen	0,00	1.254.000,00	0,00	0,00	0,00	0,00	0,00	0,00	0,00	1.254.000,00	DAK Non Fisik-BOKKB-BOK
		UPT PUSKESMAS GRABAG													
	1	URUSAN PEMERINTAHAN WAJIB YANG BERKAITAN DENGAN PELAYANAN DASAR													
	1.02	URUSAN PEMERINTAHAN BIDANG KESEHATAN													
	1.02.01	PROGRAM PENUNJANG URUSAN PEMERINTAHAN DAERAH KABUPATEN/KOTA	Persentase Pelaksanaan Penunjang Urusan Pemerintahan Daerah Kabupaten	100 %											
	1.02.01.2.10	Peningkatan Pelayanan BLUD	Persentase Layanan BLUD	100 %											
790	1.02.01.2.10.0001	Pelayanan dan Penunjang Pelayanan BLUD													
			Jumlah BLUD yang Menyediakan Pelayanan dan Penunjang Pelayanan	1 Unit Kerja	2.808.934.243,00	3.040.900.317,00	117.494.600,00	132.477.000,00	0,00	0,00	0,00	0,00	2.926.428.843,00	3.173.377.317,00	Pendapatan dari BLUD
	1.02.02	PROGRAM PEMENUHAN UPAYA KESEHATAN PERORANGAN DAN UPAYA KESEHATAN MASYARAKAT	Persentase Ketercapaian Faskes yang Menyelenggarakan Pelayanan untuk Upaya Kesehatan Masyarakat dan Upaya Kesehatan Perorangan	1000 %											
	1.02.02.2.01	Penyediaan Fasilitas Pelayanan Kesehatan untuk UKM dan UKP Kewenangan Daerah Kabupaten/Kota	Fasilitas Kesehatan dan Lembaga yang Mendukung Fasilitas Pelayanan Kesehatan untuk Upaya Kesehatan Masyarakat dan Upaya Kesehatan Perorangan Sesuai Standar	1 Unit											
791	1.02.02.2.01.0020	Pemeliharaan Rutin dan Berkala Alat Kesehatan/Alat Penunjang Medik Fasilitas Pelayanan Kesehatan													
			Jumlah Alat Kesehatan/Alat Penunjang Medik Fasilitas Layanan Kesehatan yang Terpelihara Sesuai Standar	11 Unit	0,00	0,00	0,00	0,00	0,00	0,00	0,00	0,00	0,00	0,00	DAK Non Fisik-BOKKB-BOK
	1.02.02.2.02	Penyediaan Layanan Kesehatan untuk UKM dan UKP Rujukan Tingkat Daerah Kabupaten/Kota	Fasilitas Kesehatan yang Penyediaan Layanan Kesehatan untuk UKM dan UKP Sesuai Standar	1 Unit											
792	1.02.02.2.02.0001	Pengelolaan Pelayanan Kesehatan Ibu Hamil													

No	Kode	Urusan / Bidang Urusan / Program / Kegiatan / Sub Kegiatan	Indikator Program / Kegiatan / Sub Kegiatan	Capaian Kinerja Dan Kerangka Pendanaan											
				Target	Pagu Indikatif Belanja (Rp)										Sumber Dana
					Operasi		Modal		Tidak Terduga		Transfer		Total		
					Sebelum	Sesudah	Sebelum	Sesudah	Sebelum	Sesudah	Sebelum	Sesudah	Sebelum	Sesudah	
1	2	3	4	5	6	7	8	9	10	11	12	13	14	15	16
			Jumlah Ibu Hamil yang Mendapatkan Pelayanan Kesehatan Sesuai Standar	454 Orang	11.724.000,00	11.724.000,00	0,00	0,00	0,00	0,00	0,00	0,00	11.724.000,00	11.724.000,00	DAK Non Fisik-BOKKB-BOK
793	1.02.02.2.02.0002	Pengelolaan Pelayanan Kesehatan Ibu Bersalin													
			Jumlah Ibu Bersalin yang Mendapatkan Pelayanan Kesehatan Sesuai Standar	0 Orang	14.151.000,00	14.151.000,00	0,00	0,00	0,00	0,00	0,00	0,00	14.151.000,00	14.151.000,00	DAK Non Fisik-BOKKB-BOK
794	1.02.02.2.02.0003	Pengelolaan Pelayanan Kesehatan Bayi Baru Lahir													
			Jumlah Bayi Baru Lahir yang Mendapatkan Pelayanan Kesehatan Sesuai Standar	0 Orang	0,00	0,00	0,00	0,00	0,00	0,00	0,00	0,00	0,00	0,00	-
795	1.02.02.2.02.0003	Pengelolaan Pelayanan Kesehatan Bayi Baru Lahir													
			Jumlah Bayi Baru Lahir yang Mendapatkan Pelayanan Kesehatan Sesuai Standar	0 Orang	0,00	0,00	0,00	0,00	0,00	0,00	0,00	0,00	0,00	0,00	DAK Non Fisik-BOKKB-BOK
796	1.02.02.2.02.0004	Pengelolaan Pelayanan Kesehatan Balita													
			Jumlah Balita yang Mendapatkan Pelayanan Kesehatan Sesuai Standar	2561 Orang	0,00	0,00	0,00	0,00	0,00	0,00	0,00	0,00	0,00	0,00	DAK Non Fisik-BOKKB-BOK
797	1.02.02.2.02.0005	Pengelolaan Pelayanan Kesehatan pada Usia Pendidikan Dasar													
			Jumlah Anak Usia Pendidikan Dasar yang Mendapatkan Pelayanan Kesehatan Sesuai Standar	6353 Orang	29.783.000,00	29.783.000,00	0,00	0,00	0,00	0,00	0,00	0,00	29.783.000,00	29.783.000,00	DAK Non Fisik-BOKKB-BOK
798	1.02.02.2.02.0006	Pengelolaan Pelayanan Kesehatan pada Usia Produktif													
			Jumlah Penduduk Usia Produktif yang Mendapatkan Pelayanan Kesehatan Sesuai Standar	32304 Orang	0,00	0,00	0,00	0,00	0,00	0,00	0,00	0,00	0,00	0,00	DAK Non Fisik-BOKKB-BOK
799	1.02.02.2.02.0007	Pengelolaan Pelayanan Kesehatan pada Usia Lanjut													
			Jumlah Penduduk Usia Lanjut yang Mendapatkan Pelayanan Kesehatan Sesuai Standar	8541 Orang	0,00	0,00	0,00	0,00	0,00	0,00	0,00	0,00	0,00	0,00	DAK Non Fisik-BOKKB-BOK
800	1.02.02.2.02.0008	Pengelolaan Pelayanan Kesehatan Penderita Hipertensi													
			Jumlah Penderita Hipertensi yang Mendapatkan Pelayanan Kesehatan Sesuai Standar	0 Orang	0,00	0,00	0,00	0,00	0,00	0,00	0,00	0,00	0,00	0,00	DAK Non Fisik-BOKKB-BOK
801	1.02.02.2.02.0009	Pengelolaan Pelayanan Kesehatan Penderita Diabetes Melitus													
			Jumlah Penderita Diabetes Melitus yang Mendapatkan Pelayanan Kesehatan Sesuai Standar	0 Orang	0,00	0,00	0,00	0,00	0,00	0,00	0,00	0,00	0,00	0,00	DAK Non Fisik-BOKKB-BOK
802	1.02.02.2.02.0010	Pengelolaan Pelayanan Kesehatan Orang dengan Gangguan Jiwa Berat													
			Jumlah Orang yang Mendapatkan Pelayanan Kesehatan Orang dengan Gangguan Jiwa Berat Sesuai Standar	385 Orang	0,00	0,00	0,00	0,00	0,00	0,00	0,00	0,00	0,00	0,00	DAK Non Fisik-BOKKB-BOK
803	1.02.02.2.02.0011	Pengelolaan Pelayanan Kesehatan Orang Terduga Tuberkulosis													

No	Kode	Urusan / Bidang Urusan / Program / Kegiatan / Sub Kegiatan	Indikator Program / Kegiatan / Sub Kegiatan	Capaian Kinerja Dan Kerangka Pendanaan											
				Target	Pagu Indikatif Belanja (Rp)										Sumber Dana
					Operasi		Modal		Tidak Terduga		Transfer		Total		
					Sebelum	Sesudah	Sebelum	Sesudah	Sebelum	Sesudah	Sebelum	Sesudah	Sebelum	Sesudah	
1	2	3	4	5	6	7	8	9	10	11	12	13	14	15	16
			Jumlah Orang Terduga Menderita Tuberkulosis yang Mendapatkan Pelayanan Sesuai Standar	603 Orang	3.840.000,00	3.840.000,00	0,00	0,00	0,00	0,00	0,00	0,00	3.840.000,00	3.840.000,00	DAK Non Fisik-BOKKB-BOK
804	1.02.02.2.02.0012	Pengelolaan Pelayanan Kesehatan Orang dengan Risiko Terinfeksi HIV													
			Jumlah Orang Terduga Menderita HIV yang Mendapatkan Pelayanan Sesuai Standar	511 Orang	0,00	0,00	0,00	0,00	0,00	0,00	0,00	0,00	0,00	0,00	DAK Non Fisik-BOKKB-BOK
805	1.02.02.2.02.0013	Pengelolaan Pelayanan Kesehatan bagi Penduduk pada Kondisi Kejadian Luar Biasa (KLB)													
			Jumlah Dokumen Hasil Pengelolaan Pelayanan Kesehatan bagi Penduduk pada Kondisi Kejadian Luar Biasa (KLB) Sesuai Standar	0 Dokumen	0,00	0,00	0,00	0,00	0,00	0,00	0,00	0,00	0,00	0,00	DAK Non Fisik-BOKKB-BOK
806	1.02.02.2.02.0014	Pengelolaan Pelayanan Kesehatan bagi Penduduk Terdampak Krisis Kesehatan Akibat Bencana dan/atau Berpotensi Bencana													
			Jumlah Dokumen Hasil Pengelolaan Pelayanan Kesehatan bagi Penduduk Terdampak Krisis Kesehatan Akibat Bencana dan/atau Berpotensi Bencana Sesuai Standar	1 Dokumen	0,00	0,00	0,00	0,00	0,00	0,00	0,00	0,00	0,00	0,00	DAK Non Fisik-BOKKB-BOK
807	1.02.02.2.02.0015	Pengelolaan Pelayanan Kesehatan Gizi Masyarakat													
			Jumlah Dokumen Hasil Pengelolaan Pelayanan Kesehatan Gizi Masyarakat	1 Dokumen	99.127.000,00	99.127.000,00	0,00	0,00	0,00	0,00	0,00	0,00	99.127.000,00	99.127.000,00	DAK Non Fisik-BOKKB-BOK
808	1.02.02.2.02.0016	Pengelolaan Pelayanan Kesehatan Kerja dan Olahraga													
			Jumlah Dokumen Hasil Pengelolaan Pelayanan Kesehatan Kerja dan Olahraga	1 Dokumen	0,00	0,00	0,00	0,00	0,00	0,00	0,00	0,00	0,00	0,00	DAK Non Fisik-BOKKB-BOK
809	1.02.02.2.02.0017	Pengelolaan Pelayanan Kesehatan Lingkungan													
			Jumlah Dokumen Hasil Pengelolaan Pelayanan Kesehatan Lingkungan	1 Dokumen	3.900.000,00	3.900.000,00	0,00	0,00	0,00	0,00	0,00	0,00	3.900.000,00	3.900.000,00	DAK Non Fisik-BOKKB-BOK
810	1.02.02.2.02.0018	Pengelolaan Pelayanan Promosi Kesehatan													
			Jumlah Dokumen Hasil Pengelolaan Pelayanan Promosi Kesehatan	1 Dokumen	0,00	0,00	0,00	0,00	0,00	0,00	0,00	0,00	0,00	0,00	DAK Non Fisik-BOKKB-BOK
811	1.02.02.2.02.0020	Pengelolaan Surveilans Kesehatan													
			Jumlah Dokumen Hasil Pengelolaan Surveilans Kesehatan	1 Dokumen	36.136.000,00	36.136.000,00	0,00	0,00	0,00	0,00	0,00	0,00	36.136.000,00	36.136.000,00	DAK Non Fisik-BOKKB-BOK
812	1.02.02.2.02.0025	Pelayanan Kesehatan Penyakit Menular dan Tidak Menular													
			Jumlah Dokumen Hasil Pelayanan Kesehatan Penyakit Menular dan Tidak Menular	1 Dokumen	181.680.000,00	181.680.000,00	0,00	0,00	0,00	0,00	0,00	0,00	181.680.000,00	181.680.000,00	DAK Non Fisik-BOKKB-BOK
813	1.02.02.2.02.0028	Pengambilan dan Pengiriman Spesimen Penyakit Potensial KLB ke Laboratorium Rujukan/Nasional													

No	Kode	Urusan / Bidang Urusan / Program / Kegiatan / Sub Kegiatan	Indikator Program / Kegiatan / Sub Kegiatan	Capaian Kinerja Dan Kerangka Pendanaan											
				Target	Pagu Indikatif Belanja (Rp)										Sumber Dana
					Operasi		Modal		Tidak Terduga		Transfer		Total		
					Sebelum	Sesudah	Sebelum	Sesudah	Sebelum	Sesudah	Sebelum	Sesudah	Sebelum	Sesudah	
1	2	3	4	5	6	7	8	9	10	11	12	13	14	15	16
			Jumlah Spesimen Penyakit Potensial Kejadian Luar Biasa (KLB) ke Laboratorium Rujukan/Nasional yang Didistribusikan	10 Paket	0,00	0,00	0,00	0,00	0,00	0,00	0,00	0,00	0,00	0,00	DAK Non Fisik-BOKKB-BOK
814	1.02.02.2.02.0033	Operasional Pelayanan Puskesmas													
			Jumlah Dokumen Operasional Pelayanan Puskesmas	1 Dokumen	160.220.000,00	160.248.000,00	0,00	0,00	0,00	0,00	0,00	0,00	160.220.000,00	160.248.000,00	DAK Non Fisik-BOKKB-BOK
815	1.02.02.2.02.0036	Investigasi Awal Kejadian Tidak Diharapkan (Kejadian Ikutan Pasca Imunisasi dan Pemberian Obat Massal)													
			Jumlah Laporan Hasil Investigasi Awal Kejadian Tidak Diharapkan (Kejadian Ikutan Pasca Imunisasi dan Pemberian Obat Massal)	1 Laporan	180.000,00	180.000,00	0,00	0,00	0,00	0,00	0,00	0,00	180.000,00	180.000,00	DAK Non Fisik-BOKKB-BOK
816	1.02.02.2.02.0040	Pengelolaan pelayanan kesehatan orang dengan Tuberkulosis													
			Jumlah orang dengan Tuberkulosis yang mendapatkan pelayanan kesehatan sesuai standar	47 Orang	3.000.000,00	3.000.000,00	0,00	0,00	0,00	0,00	0,00	0,00	3.000.000,00	3.000.000,00	DAK Non Fisik-BOKKB-BOK
817	1.02.02.2.02.0041	Pengelolaan pelayanan kesehatan orang dengan HIV (ODHIV)													
			Jumlah orang dengan HIV (ODHIV) yang mendapatkan pelayanan kesehatan sesuai standar	11 Orang	0,00	1.320.000,00	0,00	0,00	0,00	0,00	0,00	0,00	0,00	1.320.000,00	DAK Non Fisik-BOKKB-BOK
818	1.02.02.2.02.0041	Pengelolaan pelayanan kesehatan orang dengan HIV (ODHIV)													
			[object Object]	[object Object]	1.320.000,00	0,00	0,00	0,00	0,00	0,00	0,00	0,00	1.320.000,00	0,00	DAK Non Fisik-BOKKB-BOK
819	1.02.02.2.02.0042	Pengelolaan pelayanan kesehatan Malaria													
			Jumlah orang yang mendapatkan pelayanan kesehatan malaria	13 Orang	0,00	0,00	0,00	0,00	0,00	0,00	0,00	0,00	0,00	0,00	DAK Non Fisik-BOKKB-BOK
820	1.02.02.2.02.0044	Pengelolaan Pelayanan Kesehatan Reproduksi													
			Jumlah dokumen hasil pengelolaan pelayanan kesehatan reproduksi	1 Dokumen	0,00	25.707.000,00	0,00	0,00	0,00	0,00	0,00	0,00	0,00	25.707.000,00	DAK Non Fisik-BOKKB-BOK
821	1.02.02.2.02.0044	Pengelolaan Pelayanan Kesehatan Reproduksi													
			[object Object]	[object Object]	25.707.000,00	0,00	0,00	0,00	0,00	0,00	0,00	0,00	25.707.000,00	0,00	DAK Non Fisik-BOKKB-BOK
822	1.02.02.2.02.0046	Pengelolaan upaya kesehatan Ibu dan Anak													
			Jumlah dokumen hasil pengelolaan upaya kesehatan ibu dan anak	454 Dokumen	0,00	58.800.000,00	0,00	0,00	0,00	0,00	0,00	0,00	0,00	58.800.000,00	DAK Non Fisik-BOKKB-BOK
823	1.02.02.2.02.0046	Pengelolaan upaya kesehatan Ibu dan Anak													
			[object Object]	[object Object]	58.800.000,00	0,00	0,00	0,00	0,00	0,00	0,00	0,00	58.800.000,00	0,00	DAK Non Fisik-BOKKB-BOK
	1.02.02.2.03	Penyelenggaraan Sistem Informasi Kesehatan Secara Terintegrasi	-	-											

No	Kode	Urusan / Bidang Urusan / Program / Kegiatan / Sub Kegiatan	Indikator Program / Kegiatan / Sub Kegiatan	Capaian Kinerja Dan Kerangka Pendanaan											
				Target	Pagu Indikatif Belanja (Rp)										Sumber Dana
					Operasi		Modal		Tidak Terduga		Transfer		Total		
					Sebelum	Sesudah	Sebelum	Sesudah	Sebelum	Sesudah	Sebelum	Sesudah	Sebelum	Sesudah	
1	2	3	4	5	6	7	8	9	10	11	12	13	14	15	16
824	1.02.02.2.03.0002	Pengelolaan Sistem Informasi Kesehatan													
			Jumlah Dokumen Hasil Pengelolaan Sistem Informasi Kesehatan	1 Dokumen	28.000,00	0,00	0,00	0,00	0,00	0,00	0,00	0,00	28.000,00	0,00	DAK Non Fisik-BOKKB-BOK
	1.02.05	PROGRAM PEMBERDAYAAN MASYARAKAT BIDANG KESEHATAN	Persentase Desa Siaga Aktif Mandiri	35 %											
	1.02.05.2.03	Pengembangan dan Pelaksanaan Upaya Kesehatan Bersumber Daya Masyarakat (UKBM) Tingkat Daerah Kabupaten/Kota	Jumlah Posyandu Aktif	133 Desa											
825	1.02.05.2.03.0001	Bimbingan Teknis dan Supervisi Pengembangan dan Pelaksanaan Upaya Kesehatan Bersumber Daya Masyarakat (UKBM)													
			Jumlah Dokumen Hasil Bimbingan Teknis dan Supervisi Upaya Kesehatan Bersumber Daya Masyarakat (UKBM)	1 Dokumen	18.000.000,00	0,00	0,00	0,00	0,00	0,00	0,00	0,00	18.000.000,00	0,00	DAK Non Fisik-BOKKB-BOK
826	1.02.05.2.03.0001	Bimbingan Teknis dan Supervisi Pengembangan dan Pelaksanaan Upaya Kesehatan Bersumber Daya Masyarakat (UKBM)													
			Jumlah Dokumen Hasil Bimbingan Teknis dan Supervisi Upaya Kesehatan Bersumber Daya Masyarakat (UKBM)	1 Dokumen	0,00	18.000.000,00	0,00	0,00	0,00	0,00	0,00	0,00	0,00	18.000.000,00	DAK Non Fisik-BOKKB-BOK
		UPT PUSKESMAS NGOMBOL													
	1	URUSAN PEMERINTAHAN WAJIB YANG BERKAITAN DENGAN PELAYANAN DASAR													
	1.02	URUSAN PEMERINTAHAN BIDANG KESEHATAN													
	1.02.01	PROGRAM PENUNJANG URUSAN PEMERINTAHAN DAERAH KABUPATEN/KOTA	Persentase Pelaksanaan Penunjang Urusan Pemerintahan Daerah Kabupaten	100 %											
	1.02.01.2.10	Peningkatan Pelayanan BLUD	Persentase Layanan BLUD	100 %											
827	1.02.01.2.10.0001	Pelayanan dan Penunjang Pelayanan BLUD													
			Jumlah BLUD yang Menyediakan Pelayanan dan Penunjang Pelayanan	1 Unit Kerja	2.171.888.498,00	2.368.445.034,00	0,00	60.223.100,00	0,00	0,00	0,00	0,00	2.171.888.498,00	2.428.668.134,00	Pendapatan dari BLUD
	1.02.02	PROGRAM PEMENUHAN UPAYA KESEHATAN PERORANGAN DAN UPAYA KESEHATAN MASYARAKAT	Persentase Ketercapaian Faskes yang Menyelenggarakan Pelayanan untuk Upaya Kesehatan Masyarakat dan Upaya Kesehatan Perorangan	100 %											
	1.02.02.2.01	Penyediaan Fasilitas Pelayanan Kesehatan untuk UKM dan UKP Kewenangan Daerah Kabupaten/Kota	Fasilitas Kesehatan dan Lembaga yang Mendukung Fasilitas Pelayanan Kesehatan untuk Upaya Kesehatan Masyarakat dan Upaya Kesehatan Perorangan Sesuai Standar	1 Unit											
828	1.02.02.2.01.0020	Pemeliharaan Rutin dan Berkala Alat Kesehatan/Alat Penunjang Medik Fasilitas Pelayanan Kesehatan													
			Jumlah Alat Kesehatan/Alat Penunjang Medik Fasilitas Layanan Kesehatan yang Terpelihara Sesuai Standar	10 Unit	0,00	0,00	0,00	0,00	0,00	0,00	0,00	0,00	0,00	0,00	DAK Non Fisik-BOKKB-BOK
	1.02.02.2.02	Penyediaan Layanan Kesehatan untuk UKM dan UKP Rujukan Tingkat Daerah Kabupaten/Kota	Fasilitas Kesehatan yang Penyediaan Layanan Kesehatan untuk UKM dan UKP Sesuai Standar	1 Unit											

No	Kode	Urusan / Bidang Urusan / Program / Kegiatan / Sub Kegiatan	Indikator Program / Kegiatan / Sub Kegiatan	Capaian Kinerja Dan Kerangka Pendanaan											
				Target	Pagu Indikatif Belanja (Rp)										Sumber Dana
					Operasi		Modal		Tidak Terduga		Transfer		Total		
					Sebelum	Sesudah	Sebelum	Sesudah	Sebelum	Sesudah	Sebelum	Sesudah	Sebelum	Sesudah	
1	2	3	4	5	6	7	8	9	10	11	12	13	14	15	16
829	1.02.02.2.02.0001	Pengelolaan Pelayanan Kesehatan Ibu Hamil													
			Jumlah Ibu Hamil yang Mendapatkan Pelayanan Kesehatan Sesuai Standar	349 Orang	30.240.000,00	30.240.000,00	0,00	0,00	0,00	0,00	0,00	0,00	30.240.000,00	30.240.000,00	DAK Non Fisik-BOKKB-BOK
830	1.02.02.2.02.0002	Pengelolaan Pelayanan Kesehatan Ibu Bersalin													
			Jumlah Ibu Bersalin yang Mendapatkan Pelayanan Kesehatan Sesuai Standar	259 Orang	3.060.000,00	3.060.000,00	0,00	0,00	0,00	0,00	0,00	0,00	3.060.000,00	3.060.000,00	DAK Non Fisik-BOKKB-BOK
831	1.02.02.2.02.0003	Pengelolaan Pelayanan Kesehatan Bayi Baru Lahir													
			Jumlah Bayi Baru Lahir yang Mendapatkan Pelayanan Kesehatan Sesuai Standar	0 Orang	0,00	0,00	0,00	0,00	0,00	0,00	0,00	0,00	0,00	0,00	DAK Non Fisik-BOKKB-BOK
832	1.02.02.2.02.0004	Pengelolaan Pelayanan Kesehatan Balita													
			Jumlah Balita yang Mendapatkan Pelayanan Kesehatan Sesuai Standar	1500 Orang	0,00	0,00	0,00	0,00	0,00	0,00	0,00	0,00	0,00	0,00	DAK Non Fisik-BOKKB-BOK
833	1.02.02.2.02.0005	Pengelolaan Pelayanan Kesehatan pada Usia Pendidikan Dasar													
			Jumlah Anak Usia Pendidikan Dasar yang Mendapatkan Pelayanan Kesehatan Sesuai Standar	3862 Orang	22.920.000,00	22.920.000,00	0,00	0,00	0,00	0,00	0,00	0,00	22.920.000,00	22.920.000,00	DAK Non Fisik-BOKKB-BOK
834	1.02.02.2.02.0006	Pengelolaan Pelayanan Kesehatan pada Usia Produktif													
			Jumlah Penduduk Usia Produktif yang Mendapatkan Pelayanan Kesehatan Sesuai Standar	1800 Orang	0,00	0,00	0,00	0,00	0,00	0,00	0,00	0,00	0,00	0,00	DAK Non Fisik-BOKKB-BOK
835	1.02.02.2.02.0007	Pengelolaan Pelayanan Kesehatan pada Usia Lanjut													
			Jumlah Penduduk Usia Lanjut yang Mendapatkan Pelayanan Kesehatan Sesuai Standar	3681 Orang	0,00	0,00	0,00	0,00	0,00	0,00	0,00	0,00	0,00	0,00	DAK Non Fisik-BOKKB-BOK
836	1.02.02.2.02.0010	Pengelolaan Pelayanan Kesehatan Orang dengan Gangguan Jiwa Berat													
			Jumlah Orang yang Mendapatkan Pelayanan Kesehatan Orang dengan Gangguan Jiwa Berat Sesuai Standar	71 Orang	0,00	0,00	0,00	0,00	0,00	0,00	0,00	0,00	0,00	0,00	DAK Non Fisik-BOKKB-BOK
837	1.02.02.2.02.0011	Pengelolaan Pelayanan Kesehatan Orang Terduga Tuberkulosis													
			Jumlah Orang Terduga Menderita Tuberkulosis yang Mendapatkan Pelayanan Sesuai Standar	380 Orang	7.800.000,00	7.800.000,00	0,00	0,00	0,00	0,00	0,00	0,00	7.800.000,00	7.800.000,00	DAK Non Fisik-BOKKB-BOK
838	1.02.02.2.02.0012	Pengelolaan Pelayanan Kesehatan Orang dengan Risiko Terinfeksi HIV													
			[object Object]	[object Object]	120.000,00	120.000,00	0,00	0,00	0,00	0,00	0,00	0,00	120.000,00	120.000,00	DAK Non Fisik-BOKKB-BOK
839	1.02.02.2.02.0015	Pengelolaan Pelayanan Kesehatan Gizi Masyarakat													
			Jumlah Dokumen Hasil Pengelolaan Pelayanan Kesehatan Gizi Masyarakat	1 Dokumen	266.361.600,00	266.411.000,00	0,00	0,00	0,00	0,00	0,00	0,00	266.361.600,00	266.411.000,00	DAK Non Fisik-BOKKB-BOK

No	Kode	Urusan / Bidang Urusan / Program / Kegiatan / Sub Kegiatan	Indikator Program / Kegiatan / Sub Kegiatan	Capaian Kinerja Dan Kerangka Pendanaan											
				Target	Pagu Indikatif Belanja (Rp)										Sumber Dana
					Operasi		Modal		Tidak Terduga		Transfer		Total		
					Sebelum	Sesudah	Sebelum	Sesudah	Sebelum	Sesudah	Sebelum	Sesudah	Sebelum	Sesudah	
1	2	3	4	5	6	7	8	9	10	11	12	13	14	15	16
840	1.02.02.2.02.0017	Pengelolaan Pelayanan Kesehatan Lingkungan													
			Jumlah Dokumen Hasil Pengelolaan Pelayanan Kesehatan Lingkungan	1 Dokumen	7.920.000,00	7.920.000,00	0,00	0,00	0,00	0,00	0,00	0,00	7.920.000,00	7.920.000,00	DAK Non Fisik-BOKKB-BOK
841	1.02.02.2.02.0018	Pengelolaan Pelayanan Promosi Kesehatan													
			Jumlah Dokumen Hasil Pengelolaan Pelayanan Promosi Kesehatan	1 Dokumen	0,00	0,00	0,00	0,00	0,00	0,00	0,00	0,00	0,00	0,00	DAK Non Fisik-BOKKB-BOK
842	1.02.02.2.02.0020	Pengelolaan Surveilans Kesehatan													
			Jumlah Dokumen Hasil Pengelolaan Surveilans Kesehatan	1 Dokumen	21.630.000,00	21.630.000,00	0,00	0,00	0,00	0,00	0,00	0,00	21.630.000,00	21.630.000,00	DAK Non Fisik-BOKKB-BOK
843	1.02.02.2.02.0022	Pengelolaan Pelayanan Kesehatan Jiwa dan NAPZA													
			Jumlah Penyalahguna NAPZA yang Mendapatkan Pelayanan Kesehatan	100 Orang	0,00	0,00	0,00	0,00	0,00	0,00	0,00	0,00	0,00	0,00	DAK Non Fisik-BOKKB-BOK
844	1.02.02.2.02.0025	Pelayanan Kesehatan Penyakit Menular dan Tidak Menular													
			Jumlah Dokumen Hasil Pelayanan Kesehatan Penyakit Menular dan Tidak Menular	1 Dokumen	99.300.000,00	99.300.000,00	0,00	0,00	0,00	0,00	0,00	0,00	99.300.000,00	99.300.000,00	DAK Non Fisik-BOKKB-BOK
845	1.02.02.2.02.0028	Pengambilan dan Pengiriman Spesimen Penyakit Potensial KLB ke Laboratorium Rujukan/Nasional													
			Jumlah Spesimen Penyakit Potensial Kejadian Luar Biasa (KLB) ke Laboratorium Rujukan/Nasional yang Didistribusikan	34 Paket	0,00	0,00	0,00	0,00	0,00	0,00	0,00	0,00	0,00	0,00	DAK Non Fisik-BOKKB-BOK
846	1.02.02.2.02.0033	Operasional Pelayanan Puskesmas													
			Jumlah Dokumen Operasional Pelayanan Puskesmas	1 Dokumen	151.610.000,00	151.670.000,00	0,00	0,00	0,00	0,00	0,00	0,00	151.610.000,00	151.670.000,00	DAK Non Fisik-BOKKB-BOK
847	1.02.02.2.02.0036	Investigasi Awal Kejadian Tidak Diharapkan (Kejadian Ikutan Pasca Imunisasi dan Pemberian Obat Massal)													
			Jumlah Laporan Hasil Investigasi Awal Kejadian Tidak Diharapkan (Kejadian Ikutan Pasca Imunisasi dan Pemberian Obat Massal)	1 Laporan	240.000,00	240.000,00	0,00	0,00	0,00	0,00	0,00	0,00	240.000,00	240.000,00	DAK Non Fisik-BOKKB-BOK
848	1.02.02.2.02.0040	Pengelolaan pelayanan kesehatan orang dengan Tuberkulosis													
			Jumlah orang dengan Tuberkulosis yang mendapatkan pelayanan kesehatan sesuai standar	30 Orang	7.800.000,00	7.800.000,00	0,00	0,00	0,00	0,00	0,00	0,00	7.800.000,00	7.800.000,00	DAK Non Fisik-BOKKB-BOK
849	1.02.02.2.02.0041	Pengelolaan pelayanan kesehatan orang dengan HIV (ODHIV)													
			Jumlah orang dengan HIV (ODHIV) yang mendapatkan pelayanan kesehatan sesuai standar	7 Orang	240.000,00	240.000,00	0,00	0,00	0,00	0,00	0,00	0,00	240.000,00	240.000,00	DAK Non Fisik-BOKKB-BOK
850	1.02.02.2.02.0044	Pengelolaan Pelayanan Kesehatan Reproduksi													

No	Kode	Urusan / Bidang Urusan / Program / Kegiatan / Sub Kegiatan	Indikator Program / Kegiatan / Sub Kegiatan	Capaian Kinerja Dan Kerangka Pendanaan											
				Target	Pagu Indikatif Belanja (Rp)										Sumber Dana
					Operasi		Modal		Tidak Terduga		Transfer		Total		
					Sebelum	Sesudah	Sebelum	Sesudah	Sebelum	Sesudah	Sebelum	Sesudah	Sebelum	Sesudah	
1	2	3	4	5	6	7	8	9	10	11	12	13	14	15	16
			Jumlah dokumen hasil pengelolaan pelayanan kesehatan reproduksi	1 Dokumen	0,00	6.840.000,00	0,00	0,00	0,00	0,00	0,00	0,00	0,00	6.840.000,00	DAK Non Fisik-BOKKB-BOK
851	1.02.02.2.02.0044	Pengelolaan Pelayanan Kesehatan Reproduksi													
			[object Object]	[object Object]	6.840.000,00	0,00	0,00	0,00	0,00	0,00	0,00	0,00	6.840.000,00	0,00	DAK Non Fisik-BOKKB-BOK
852	1.02.02.2.02.0046	Pengelolaan upaya kesehatan Ibu dan Anak													
			Jumlah dokumen hasil pengelolaan upaya kesehatan ibu dan anak	1 Dokumen	0,00	112.215.000,00	0,00	0,00	0,00	0,00	0,00	0,00	0,00	112.215.000,00	DAK Non Fisik-BOKKB-BOK
853	1.02.02.2.02.0046	Pengelolaan upaya kesehatan Ibu dan Anak													
			[object Object]	[object Object]	112.215.000,00	0,00	0,00	0,00	0,00	0,00	0,00	0,00	112.215.000,00	0,00	DAK Non Fisik-BOKKB-BOK
	1.02.02.2.03	Penyelenggaraan Sistem Informasi Kesehatan Secara Terintegrasi	-	-											
854	1.02.02.2.03.0002	Pengelolaan Sistem Informasi Kesehatan													
			Jumlah Dokumen Hasil Pengelolaan Sistem Informasi Kesehatan	1 Dokumen	109.400,00	0,00	0,00	0,00	0,00	0,00	0,00	0,00	109.400,00	0,00	DAK Non Fisik-Dana BOK-BOK Puskesmas
	1.02.05	PROGRAM PEMBERDAYAAN MASYARAKAT BIDANG KESEHATAN	Persentase Desa Siaga Aktif Mandiri	35 %											
	1.02.05.2.03	Pengembangan dan Pelaksanaan Upaya Kesehatan Bersumber Daya Masyarakat (UKBM) Tingkat Daerah Kabupaten/Kota	Jumlah Posyandu Aktif	133 Desa											
855	1.02.05.2.03.0001	Bimbingan Teknis dan Supervisi Pengembangan dan Pelaksanaan Upaya Kesehatan Bersumber Daya Masyarakat (UKBM)													
			Jumlah Dokumen Hasil Bimbingan Teknis dan Supervisi Upaya Kesehatan Bersumber Daya Masyarakat (UKBM)	1 Dokumen	12.660.000,00	0,00	0,00	0,00	0,00	0,00	0,00	0,00	12.660.000,00	0,00	DAK Non Fisik-BOKKB-BOK
856	1.02.05.2.03.0001	Bimbingan Teknis dan Supervisi Pengembangan dan Pelaksanaan Upaya Kesehatan Bersumber Daya Masyarakat (UKBM)													
			Jumlah Dokumen Hasil Bimbingan Teknis dan Supervisi Upaya Kesehatan Bersumber Daya Masyarakat (UKBM)	1 Dokumen	0,00	12.660.000,00	0,00	0,00	0,00	0,00	0,00	0,00	0,00	12.660.000,00	DAK Non Fisik-BOKKB-BOK
		UPT PUSKESMAS SEMAWUNG DALEMAN													
	1	URUSAN PEMERINTAHAN WAJIB YANG BERKAITAN DENGAN PELAYANAN DASAR													
	1.02	URUSAN PEMERINTAHAN BIDANG KESEHATAN													
	1.02.01	PROGRAM PENUNJANG URUSAN PEMERINTAHAN DAERAH KABUPATEN/KOTA	Persentase Pelaksanaan Penunjang Urusan Pemerintahan Daerah Kabupaten	100 %											
	1.02.01.2.10	Peningkatan Pelayanan BLUD	Persentase Layanan BLUD	100 %											
857	1.02.01.2.10.0001	Pelayanan dan Penunjang Pelayanan BLUD													
			Jumlah BLUD yang Menyediakan Pelayanan dan Penunjang Pelayanan	1 Unit Kerja	1.606.168.774,00	1.715.374.839,00	0,00	0,00	0,00	0,00	0,00	0,00	1.606.168.774,00	1.715.374.839,00	Pendapatan dari BLUD

No	Kode	Urusan / Bidang Urusan / Program / Kegiatan / Sub Kegiatan	Indikator Program / Kegiatan / Sub Kegiatan	Capaian Kinerja Dan Kerangka Pendanaan											
				Target	Pagu Indikatif Belanja (Rp)										Sumber Dana
					Operasi		Modal		Tidak Terduga		Transfer		Total		
					Sebelum	Sesudah	Sebelum	Sesudah	Sebelum	Sesudah	Sebelum	Sesudah	Sebelum	Sesudah	
1	2	3	4	5	6	7	8	9	10	11	12	13	14	15	16
	1.02.02	PROGRAM PEMENUHAN UPAYA KESEHATAN PERORANGAN DAN UPAYA KESEHATAN MASYARAKAT	Persentase Ketercapaian Faskes yang Menyelenggarakan Pelayanan untuk Upaya Kesehatan Masyarakat dan Upaya Kesehatan Perorangan	100 %											
	1.02.02.2.01	Penyediaan Fasilitas Pelayanan Kesehatan untuk UKM dan UKP Kewenangan Daerah Kabupaten/Kota	Fasilitas Kesehatan dan Lembaga yang Mendukung Fasilitas Pelayanan Kesehatan untuk Upaya Kesehatan Masyarakat dan Upaya Kesehatan Perorangan Sesuai Standar	1 Unit											
858	1.02.02.2.01.0020	Pemeliharaan Rutin dan Berkala Alat Kesehatan/Alat Penunjang Medik Fasilitas Pelayanan Kesehatan													
			Jumlah Alat Kesehatan/Alat Penunjang Medik Fasilitas Layanan Kesehatan yang Terpelihara Sesuai Standar	10 Unit	0,00	0,00	0,00	0,00	0,00	0,00	0,00	0,00	0,00	0,00	DAK Non Fisik-BOKKB-BOK
	1.02.02.2.02	Penyediaan Layanan Kesehatan untuk UKM dan UKP Rujukan Tingkat Daerah Kabupaten/Kota	Fasilitas Kesehatan yang Penyediaan Layanan Kesehatan untuk UKM dan UKP Sesuai Standar	1 Unit											
859	1.02.02.2.02.0001	Pengelolaan Pelayanan Kesehatan Ibu Hamil													
			Jumlah Ibu Hamil yang Mendapatkan Pelayanan Kesehatan Sesuai Standar	353 Orang	0,00	21.843.000,00	0,00	0,00	0,00	0,00	0,00	0,00	0,00	21.843.000,00	DAK Non Fisik-BOKKB-BOK
860	1.02.02.2.02.0002	Pengelolaan Pelayanan Kesehatan Ibu Bersalin													
			Jumlah Ibu Bersalin yang Mendapatkan Pelayanan Kesehatan Sesuai Standar	0 Orang	62.500.000,00	0,00	0,00	0,00	0,00	0,00	0,00	0,00	62.500.000,00	0,00	DAK Non Fisik-BOKKB-BOK
861	1.02.02.2.02.0002	Pengelolaan Pelayanan Kesehatan Ibu Bersalin													
			Jumlah Ibu Bersalin yang Mendapatkan Pelayanan Kesehatan Sesuai Standar	261 Orang	0,00	62.500.000,00	0,00	0,00	0,00	0,00	0,00	0,00	0,00	62.500.000,00	DAK Non Fisik-BOKKB-BOK
862	1.02.02.2.02.0003	Pengelolaan Pelayanan Kesehatan Bayi Baru Lahir													
			Jumlah Bayi Baru Lahir yang Mendapatkan Pelayanan Kesehatan Sesuai Standar	0 Orang	0,00	0,00	0,00	0,00	0,00	0,00	0,00	0,00	0,00	0,00	DAK Non Fisik-BOKKB-BOK
863	1.02.02.2.02.0004	Pengelolaan Pelayanan Kesehatan Balita													
			Jumlah Balita yang Mendapatkan Pelayanan Kesehatan Sesuai Standar	1610 Orang	0,00	0,00	0,00	0,00	0,00	0,00	0,00	0,00	0,00	0,00	DAK Non Fisik-BOKKB-BOK
864	1.02.02.2.02.0005	Pengelolaan Pelayanan Kesehatan pada Usia Pendidikan Dasar													
			Jumlah Anak Usia Pendidikan Dasar yang Mendapatkan Pelayanan Kesehatan Sesuai Standar	2189 Orang	30.600.000,00	30.600.000,00	0,00	0,00	0,00	0,00	0,00	0,00	30.600.000,00	30.600.000,00	DAK Non Fisik-BOKKB-BOK
865	1.02.02.2.02.0006	Pengelolaan Pelayanan Kesehatan pada Usia Produktif													
			Jumlah Penduduk Usia Produktif yang Mendapatkan Pelayanan Kesehatan Sesuai Standar	19379 Orang	0,00	0,00	0,00	0,00	0,00	0,00	0,00	0,00	0,00	0,00	DAK Non Fisik-BOKKB-BOK
866	1.02.02.2.02.0007	Pengelolaan Pelayanan Kesehatan pada Usia Lanjut													

No	Kode	Urusan / Bidang Urusan / Program / Kegiatan / Sub Kegiatan	Indikator Program / Kegiatan / Sub Kegiatan	Capaian Kinerja Dan Kerangka Pendanaan											
				Target	Pagu Indikatif Belanja (Rp)										Sumber Dana
					Operasi		Modal		Tidak Terduga		Transfer		Total		
					Sebelum	Sesudah	Sebelum	Sesudah	Sebelum	Sesudah	Sebelum	Sesudah	Sebelum	Sesudah	
1	2	3	4	5	6	7	8	9	10	11	12	13	14	15	16
			Jumlah Penduduk Usia Lanjut yang Mendapatkan Pelayanan Kesehatan Sesuai Standar	4806 Orang	0,00	0,00	0,00	0,00	0,00	0,00	0,00	0,00	0,00	0,00	DAK Non Fisik-BOKKB-BOK
867	1.02.02.2.02.0008	Pengelolaan Pelayanan Kesehatan Penderita Hipertensi													
			Jumlah Penderita Hipertensi yang Mendapatkan Pelayanan Kesehatan Sesuai Standar	0 Orang	0,00	0,00	0,00	0,00	0,00	0,00	0,00	0,00	0,00	0,00	DAK Non Fisik-BOKKB-BOK
868	1.02.02.2.02.0009	Pengelolaan Pelayanan Kesehatan Penderita Diabetes Melitus													
			Jumlah Penderita Diabetes Melitus yang Mendapatkan Pelayanan Kesehatan Sesuai Standar	0 Orang	0,00	0,00	0,00	0,00	0,00	0,00	0,00	0,00	0,00	0,00	DAK Non Fisik-BOKKB-BOK
869	1.02.02.2.02.0010	Pengelolaan Pelayanan Kesehatan Orang dengan Gangguan Jiwa Berat													
			Jumlah Orang yang Mendapatkan Pelayanan Kesehatan Orang dengan Gangguan Jiwa Berat Sesuai Standar	188 Orang	0,00	0,00	0,00	0,00	0,00	0,00	0,00	0,00	0,00	0,00	DAK Non Fisik-BOKKB-BOK
870	1.02.02.2.02.0011	Pengelolaan Pelayanan Kesehatan Orang Terduga Tuberkulosis													
			Jumlah Orang Terduga Menderita Tuberkulosis yang Mendapatkan Pelayanan Sesuai Standar	361 Orang	11.520.000,00	11.520.000,00	0,00	0,00	0,00	0,00	0,00	0,00	11.520.000,00	11.520.000,00	DAK Non Fisik-BOKKB-BOK
871	1.02.02.2.02.0012	Pengelolaan Pelayanan Kesehatan Orang dengan Risiko Terinfeksi HIV													
			Jumlah Orang Terduga Menderita HIV yang Mendapatkan Pelayanan Sesuai Standar	1 Orang	0,00	0,00	0,00	0,00	0,00	0,00	0,00	0,00	0,00	0,00	DAK Non Fisik-BOKKB-BOK
872	1.02.02.2.02.0014	Pengelolaan Pelayanan Kesehatan bagi Penduduk Terdampak Krisis Kesehatan Akibat Bencana dan/atau Berpotensi Bencana													
			Jumlah Dokumen Hasil Pengelolaan Pelayanan Kesehatan bagi Penduduk Terdampak Krisis Kesehatan Akibat Bencana dan/atau Berpotensi Bencana Sesuai Standar	1 Dokumen	0,00	0,00	0,00	0,00	0,00	0,00	0,00	0,00	0,00	0,00	DAK Non Fisik-BOKKB-BOK
873	1.02.02.2.02.0015	Pengelolaan Pelayanan Kesehatan Gizi Masyarakat													
			Jumlah Dokumen Hasil Pengelolaan Pelayanan Kesehatan Gizi Masyarakat	1 Dokumen	148.383.300,00	148.383.300,00	0,00	0,00	0,00	0,00	0,00	0,00	148.383.300,00	148.383.300,00	DAK Non Fisik-BOKKB-BOK
874	1.02.02.2.02.0016	Pengelolaan Pelayanan Kesehatan Kerja dan Olahraga													
			Jumlah Dokumen Hasil Pengelolaan Pelayanan Kesehatan Kerja dan Olahraga	1 Dokumen	0,00	0,00	0,00	0,00	0,00	0,00	0,00	0,00	0,00	0,00	DAK Non Fisik-BOKKB-BOK
875	1.02.02.2.02.0017	Pengelolaan Pelayanan Kesehatan Lingkungan													
			Jumlah Dokumen Hasil Pengelolaan Pelayanan Kesehatan Lingkungan	1 Dokumen	10.470.000,00	10.470.000,00	0,00	0,00	0,00	0,00	0,00	0,00	10.470.000,00	10.470.000,00	DAK Non Fisik-BOKKB-BOK
876	1.02.02.2.02.0018	Pengelolaan Pelayanan Promosi Kesehatan													

No	Kode	Urusan / Bidang Urusan / Program / Kegiatan / Sub Kegiatan	Indikator Program / Kegiatan / Sub Kegiatan	Capaian Kinerja Dan Kerangka Pendanaan											
				Target	Pagu Indikatif Belanja (Rp)										Sumber Dana
					Operasi		Modal		Tidak Terduga		Transfer		Total		
					Sebelum	Sesudah	Sebelum	Sesudah	Sebelum	Sesudah	Sebelum	Sesudah	Sebelum	Sesudah	
1	2	3	4	5	6	7	8	9	10	11	12	13	14	15	16
			Jumlah Dokumen Hasil Pengelolaan Pelayanan Promosi Kesehatan	1 Dokumen	0,00	0,00	0,00	0,00	0,00	0,00	0,00	0,00	0,00	0,00	DAK Non Fisik-BOKKB-BOK
877	1.02.02.2.02.0020	Pengelolaan Surveilans Kesehatan													
			Jumlah Dokumen Hasil Pengelolaan Surveilans Kesehatan	1 Dokumen	27.624.000,00	27.624.000,00	0,00	0,00	0,00	0,00	0,00	0,00	27.624.000,00	27.624.000,00	DAK Non Fisik-BOKKB-BOK
878	1.02.02.2.02.0025	Pelayanan Kesehatan Penyakit Menular dan Tidak Menular													
			Jumlah Dokumen Hasil Pelayanan Kesehatan Penyakit Menular dan Tidak Menular	1 Dokumen	105.840.000,00	106.200.000,00	0,00	0,00	0,00	0,00	0,00	0,00	105.840.000,00	106.200.000,00	DAK Non Fisik-BOKKB-BOK
879	1.02.02.2.02.0028	Pengambilan dan Pengiriman Spesimen Penyakit Potensial KLB ke Laboratorium Rujukan/Nasional													
			Jumlah Spesimen Penyakit Potensial Kejadian Luar Biasa (KLB) ke Laboratorium Rujukan/Nasional yang Didistribusikan	10 Paket	0,00	0,00	0,00	0,00	0,00	0,00	0,00	0,00	0,00	0,00	DAK Non Fisik-BOKKB-BOK
880	1.02.02.2.02.0033	Operasional Pelayanan Puskesmas													
			Jumlah Dokumen Operasional Pelayanan Puskesmas	1 Dokumen	188.054.700,00	188.054.700,00	0,00	0,00	0,00	0,00	0,00	0,00	188.054.700,00	188.054.700,00	DAK Non Fisik-BOKKB-BOK
881	1.02.02.2.02.0034	Operasional Pelayanan Fasilitas Kesehatan Lainnya													
			Jumlah Dokumen Operasional Pelayanan Fasilitas Kesehatan Lainnya	1 Dokumen	7.257.000,00	7.257.000,00	0,00	0,00	0,00	0,00	0,00	0,00	7.257.000,00	7.257.000,00	DAK Non Fisik-BOKKB-BOK
882	1.02.02.2.02.0036	Investigasi Awal Kejadian Tidak Diharapkan (Kejadian Ikutan Pasca Imunisasi dan Pemberian Obat Massal)													
			Jumlah Laporan Hasil Investigasi Awal Kejadian Tidak Diharapkan (Kejadian Ikutan Pasca Imunisasi dan Pemberian Obat Massal)	1 Laporan	0,00	480.000,00	0,00	0,00	0,00	0,00	0,00	0,00	0,00	480.000,00	DAK Non Fisik-BOKKB-BOKB
883	1.02.02.2.02.0036	Investigasi Awal Kejadian Tidak Diharapkan (Kejadian Ikutan Pasca Imunisasi dan Pemberian Obat Massal)													
			[object Object]	[object Object]	840.000,00	0,00	0,00	0,00	0,00	0,00	0,00	0,00	840.000,00	0,00	DAK Non Fisik-BOKKB-BOKB
884	1.02.02.2.02.0041	Pengelolaan pelayanan kesehatan orang dengan HIV (ODHIV)													
			Jumlah orang dengan HIV (ODHIV) yang mendapatkan pelayanan kesehatan sesuai standar	3 Orang	0,00	360.000,00	0,00	0,00	0,00	0,00	0,00	0,00	0,00	360.000,00	Dana Transfer Khusus-Dana Alokasi Khusus Non Fisik
885	1.02.02.2.02.0041	Pengelolaan pelayanan kesehatan orang dengan HIV (ODHIV)													
			[object Object]	[object Object]	360.000,00	0,00	0,00	0,00	0,00	0,00	0,00	0,00	360.000,00	0,00	Dana Transfer Khusus-Dana Alokasi Khusus Non Fisik
886	1.02.02.2.02.0044	Pengelolaan Pelayanan Kesehatan Reproduksi													
			Jumlah dokumen hasil pengelolaan pelayanan kesehatan reproduksi	1 Dokumen	0,00	4.530.000,00	0,00	0,00	0,00	0,00	0,00	0,00	0,00	4.530.000,00	DAK Non Fisik-BOKKB-BOKB

No	Kode	Urusan / Bidang Urusan / Program / Kegiatan / Sub Kegiatan	Indikator Program / Kegiatan / Sub Kegiatan	Capaian Kinerja Dan Kerangka Pendanaan											
				Target	Pagu Indikatif Belanja (Rp)										Sumber Dana
					Operasi		Modal		Tidak Terduga		Transfer		Total		
					Sebelum	Sesudah	Sebelum	Sesudah	Sebelum	Sesudah	Sebelum	Sesudah	Sebelum	Sesudah	
1	2	3	4	5	6	7	8	9	10	11	12	13	14	15	16
887	1.02.02.2.02.0044	Pengelolaan Pelayanan Kesehatan Reproduksi													
			[object Object]	[object Object]	4.530.000,00	0,00	0,00	0,00	0,00	0,00	0,00	0,00	4.530.000,00	0,00	DAK Non Fisik-BOKKB-BOKB
888	1.02.02.2.02.0046	Pengelolaan upaya kesehatan Ibu dan Anak													
			Jumlah dokumen hasil pengelolaan upaya kesehatan ibu dan anak	1 Dokumen	0,00	29.685.000,00	0,00	0,00	0,00	0,00	0,00	0,00	0,00	29.685.000,00	DAK Non Fisik-BOKKB-BOK
889	1.02.02.2.02.0046	Pengelolaan upaya kesehatan Ibu dan Anak													
			[object Object]	[object Object]	51.528.000,00	0,00	0,00	0,00	0,00	0,00	0,00	0,00	51.528.000,00	0,00	DAK Non Fisik-BOKKB-BOK
	1.02.02.2.03	Penyelenggaraan Sistem Informasi Kesehatan Secara Terintegrasi	-	-											
890	1.02.02.2.03.0002	Pengelolaan Sistem Informasi Kesehatan													
			Jumlah Dokumen Hasil Pengelolaan Sistem Informasi Kesehatan	1 Dokumen	0,00	0,00	0,00	0,00	0,00	0,00	0,00	0,00	0,00	0,00	DAK Non Fisik-BOKKB-BOK
	1.02.05	PROGRAM PEMBERDAYAAN MASYARAKAT BIDANG KESEHATAN	Persentase Desa Siaga Aktif Mandiri	35 %											
	1.02.05.2.03	Pengembangan dan Pelaksanaan Upaya Kesehatan Bersumber Daya Masyarakat (UKBM) Tingkat Daerah Kabupaten/Kota	Jumlah Posyandu Aktif	133 Desa											
891	1.02.05.2.03.0001	Bimbingan Teknis dan Supervisi Pengembangan dan Pelaksanaan Upaya Kesehatan Bersumber Daya Masyarakat (UKBM)													
			Jumlah Dokumen Hasil Bimbingan Teknis dan Supervisi Upaya Kesehatan Bersumber Daya Masyarakat (UKBM)	1 Dokumen	19.950.000,00	0,00	0,00	0,00	0,00	0,00	0,00	0,00	19.950.000,00	0,00	DAK Non Fisik-BOKKB-BOK
892	1.02.05.2.03.0001	Bimbingan Teknis dan Supervisi Pengembangan dan Pelaksanaan Upaya Kesehatan Bersumber Daya Masyarakat (UKBM)													
			Jumlah Dokumen Hasil Bimbingan Teknis dan Supervisi Upaya Kesehatan Bersumber Daya Masyarakat (UKBM)	1 Dokumen	0,00	19.950.000,00	0,00	0,00	0,00	0,00	0,00	0,00	0,00	19.950.000,00	DAK Non Fisik-BOKKB-BOK
		UPT PUSKESMAS SRUWOHREJO													
	1	URUSAN PEMERINTAHAN WAJIB YANG BERKAITAN DENGAN PELAYANAN DASAR													
	1.02	URUSAN PEMERINTAHAN BIDANG KESEHATAN													
	1.02.01	PROGRAM PENUNJANG URUSAN PEMERINTAHAN DAERAH KABUPATEN/KOTA	Persentase Pelaksanaan Penunjang Urusan Pemerintahan Daerah Kabupaten	100 %											
	1.02.01.2.10	Peningkatan Pelayanan BLUD	Persentase Layanan BLUD	100 %											
893	1.02.01.2.10.0001	Pelayanan dan Penunjang Pelayanan BLUD													
			Jumlah BLUD yang Menyediakan Pelayanan dan Penunjang Pelayanan	1 Unit Kerja	950.646.506,00	1.153.933.667,00	25.020.800,00	46.988.700,00	0,00	0,00	0,00	0,00	975.667.306,00	1.200.922.367,00	Pendapatan dari BLUD
	1.02.02	PROGRAM PEMENUHAN UPAYA KESEHATAN PERORANGAN DAN UPAYA KESEHATAN MASYARAKAT	Persentase Ketercapaian Faskes yang Menyelenggarakan Pelayanan untuk Upaya Kesehatan Masyarakat dan Upaya Kesehatan Perorangan	100 %											

No	Kode	Urusan / Bidang Urusan / Program / Kegiatan / Sub Kegiatan	Indikator Program / Kegiatan / Sub Kegiatan	Capaian Kinerja Dan Kerangka Pendanaan											
				Target	Pagu Indikatif Belanja (Rp)										Sumber Dana
					Operasi		Modal		Tidak Terduga		Transfer		Total		
					Sebelum	Sesudah	Sebelum	Sesudah	Sebelum	Sesudah	Sebelum	Sesudah	Sebelum	Sesudah	
1	2	3	4	5	6	7	8	9	10	11	12	13	14	15	16
	1.02.02.2.01	Penyediaan Fasilitas Pelayanan Kesehatan untuk UKM dan UKP Kewenangan Daerah Kabupaten/Kota	Fasilitas Kesehatan dan Lembaga yang Mendukung Fasilitas Pelayanan Kesehatan untuk Upaya Kesehatan Masyarakat dan Upaya Kesehatan Perorangan Sesuai Standar	1 Unit											
894	1.02.02.2.01.0020	Pemeliharaan Rutin dan Berkala Alat Kesehatan/Alat Penunjang Medik Fasilitas Pelayanan Kesehatan													
			Jumlah Alat Kesehatan/Alat Penunjang Medik Fasilitas Layanan Kesehatan yang Terpelihara Sesuai Standar	10 Unit	0,00	0,00	0,00	0,00	0,00	0,00	0,00	0,00	0,00	0,00	DAK Non Fisik-BOKKB-BOK
	1.02.02.2.02	Penyediaan Layanan Kesehatan untuk UKM dan UKP Rujukan Tingkat Daerah Kabupaten/Kota	Fasilitas Kesehatan yang Penyediaan Layanan Kesehatan untuk UKM dan UKP Sesuai Standar	1 Unit											
895	1.02.02.2.02.0001	Pengelolaan Pelayanan Kesehatan Ibu Hamil													
			Jumlah Ibu Hamil yang Mendapatkan Pelayanan Kesehatan Sesuai Standar	159 Orang	24.000.000,00	24.000.000,00	0,00	0,00	0,00	0,00	0,00	0,00	24.000.000,00	24.000.000,00	DAK Non Fisik-BOKKB-BOK
896	1.02.02.2.02.0002	Pengelolaan Pelayanan Kesehatan Ibu Bersalin													
			Jumlah Ibu Bersalin yang Mendapatkan Pelayanan Kesehatan Sesuai Standar	0 Orang	12.860.000,00	12.860.000,00	0,00	0,00	0,00	0,00	0,00	0,00	12.860.000,00	12.860.000,00	DAK Non Fisik-BOKKB-BOK
897	1.02.02.2.02.0004	Pengelolaan Pelayanan Kesehatan Balita													
			Jumlah Balita yang Mendapatkan Pelayanan Kesehatan Sesuai Standar	1006 Orang	0,00	0,00	0,00	0,00	0,00	0,00	0,00	0,00	0,00	0,00	DAK Non Fisik-BOKKB-BOK
898	1.02.02.2.02.0005	Pengelolaan Pelayanan Kesehatan pada Usia Pendidikan Dasar													
			Jumlah Anak Usia Pendidikan Dasar yang Mendapatkan Pelayanan Kesehatan Sesuai Standar	2254 Orang	6.720.000,00	6.720.000,00	0,00	0,00	0,00	0,00	0,00	0,00	6.720.000,00	6.720.000,00	DAK Non Fisik-BOKKB-BOK
899	1.02.02.2.02.0006	Pengelolaan Pelayanan Kesehatan pada Usia Produktif													
			Jumlah Penduduk Usia Produktif yang Mendapatkan Pelayanan Kesehatan Sesuai Standar	11737 Orang	0,00	0,00	0,00	0,00	0,00	0,00	0,00	0,00	0,00	0,00	DAK Non Fisik-BOKKB-BOK
900	1.02.02.2.02.0007	Pengelolaan Pelayanan Kesehatan pada Usia Lanjut													
			Jumlah Penduduk Usia Lanjut yang Mendapatkan Pelayanan Kesehatan Sesuai Standar	3197 Orang	0,00	0,00	0,00	0,00	0,00	0,00	0,00	0,00	0,00	0,00	DAK Non Fisik-BOKKB-BOK
901	1.02.02.2.02.0008	Pengelolaan Pelayanan Kesehatan Penderita Hipertensi													
			Jumlah Penderita Hipertensi yang Mendapatkan Pelayanan Kesehatan Sesuai Standar	0 Orang	0,00	0,00	0,00	0,00	0,00	0,00	0,00	0,00	0,00	0,00	DAK Non Fisik-BOKKB-BOK
902	1.02.02.2.02.0009	Pengelolaan Pelayanan Kesehatan Penderita Diabetes Melitus													
			Jumlah Penderita Diabetes Melitus yang Mendapatkan Pelayanan Kesehatan Sesuai Standar	0 Orang	0,00	0,00	0,00	0,00	0,00	0,00	0,00	0,00	0,00	0,00	DAK Non Fisik-BOKKB-BOK

No	Kode	Urusan / Bidang Urusan / Program / Kegiatan / Sub Kegiatan	Indikator Program / Kegiatan / Sub Kegiatan	Capaian Kinerja Dan Kerangka Pendanaan											
				Target	Pagu Indikatif Belanja (Rp)										Sumber Dana
					Operasi		Modal		Tidak Terduga		Transfer		Total		
					Sebelum	Sesudah	Sebelum	Sesudah	Sebelum	Sesudah	Sebelum	Sesudah	Sebelum	Sesudah	
1	2	3	4	5	6	7	8	9	10	11	12	13	14	15	16
903	1.02.02.2.02.0010	Pengelolaan Pelayanan Kesehatan Orang dengan Gangguan Jiwa Berat													
			Jumlah Orang yang Mendapatkan Pelayanan Kesehatan Orang dengan Gangguan Jiwa Berat Sesuai Standar	122 Orang	0,00	0,00	0,00	0,00	0,00	0,00	0,00	0,00	0,00	0,00	DAK Non Fisik-BOKKB-BOK
904	1.02.02.2.02.0011	Pengelolaan Pelayanan Kesehatan Orang Terduga Tuberkulosis													
			Jumlah Orang Terduga Menderita Tuberkulosis yang Mendapatkan Pelayanan Sesuai Standar	215 Orang	2.400.000,00	2.400.000,00	0,00	0,00	0,00	0,00	0,00	0,00	2.400.000,00	2.400.000,00	DAK Non Fisik-BOKKB-BOK
905	1.02.02.2.02.0012	Pengelolaan Pelayanan Kesehatan Orang dengan Risiko Terinfeksi HIV													
			[object Object]	[object Object]	0,00	0,00	0,00	0,00	0,00	0,00	0,00	0,00	0,00	0,00	DAK Non Fisik-BOKKB-BOK
906	1.02.02.2.02.0013	Pengelolaan Pelayanan Kesehatan bagi Penduduk pada Kondisi Kejadian Luar Biasa (KLB)													
			Jumlah Dokumen Hasil Pengelolaan Pelayanan Kesehatan bagi Penduduk pada Kondisi Kejadian Luar Biasa (KLB) Sesuai Standar	0 Dokumen	0,00	0,00	0,00	0,00	0,00	0,00	0,00	0,00	0,00	0,00	DAK Non Fisik-BOKKB-BOK
907	1.02.02.2.02.0014	Pengelolaan Pelayanan Kesehatan bagi Penduduk Terdampak Krisis Kesehatan Akibat Bencana dan/atau Berpotensi Bencana													
			Jumlah Dokumen Hasil Pengelolaan Pelayanan Kesehatan bagi Penduduk Terdampak Krisis Kesehatan Akibat Bencana dan/atau Berpotensi Bencana Sesuai Standar	1 Dokumen	0,00	0,00	0,00	0,00	0,00	0,00	0,00	0,00	0,00	0,00	DAK Non Fisik-BOKKB-BOK
908	1.02.02.2.02.0015	Pengelolaan Pelayanan Kesehatan Gizi Masyarakat													
			Jumlah Dokumen Hasil Pengelolaan Pelayanan Kesehatan Gizi Masyarakat	1 Dokumen	85.055.000,00	85.055.000,00	0,00	0,00	0,00	0,00	0,00	0,00	85.055.000,00	85.055.000,00	DAK Non Fisik-BOKKB-BOK
909	1.02.02.2.02.0016	Pengelolaan Pelayanan Kesehatan Kerja dan Olahraga													
			Jumlah Dokumen Hasil Pengelolaan Pelayanan Kesehatan Kerja dan Olahraga	1 Dokumen	0,00	0,00	0,00	0,00	0,00	0,00	0,00	0,00	0,00	0,00	DAK Non Fisik-BOKKB-BOK
910	1.02.02.2.02.0017	Pengelolaan Pelayanan Kesehatan Lingkungan													
			Jumlah Dokumen Hasil Pengelolaan Pelayanan Kesehatan Lingkungan	1 Dokumen	7.200.000,00	7.200.000,00	0,00	0,00	0,00	0,00	0,00	0,00	7.200.000,00	7.200.000,00	DAK Non Fisik-BOKKB-BOK
911	1.02.02.2.02.0018	Pengelolaan Pelayanan Promosi Kesehatan													
			Jumlah Dokumen Hasil Pengelolaan Pelayanan Promosi Kesehatan	1 Dokumen	0,00	0,00	0,00	0,00	0,00	0,00	0,00	0,00	0,00	0,00	DAK Non Fisik-BOKKB-BOK
912	1.02.02.2.02.0020	Pengelolaan Surveilans Kesehatan													
			Jumlah Dokumen Hasil Pengelolaan Surveilans Kesehatan	1 Dokumen	12.122.000,00	12.122.000,00	0,00	0,00	0,00	0,00	0,00	0,00	12.122.000,00	12.122.000,00	DAK Non Fisik-BOKKB-BOK

No	Kode	Urusan / Bidang Urusan / Program / Kegiatan / Sub Kegiatan	Indikator Program / Kegiatan / Sub Kegiatan	Capaian Kinerja Dan Kerangka Pendanaan											
				Target	Pagu Indikatif Belanja (Rp)										Sumber Dana
					Operasi		Modal		Tidak Terduga		Transfer		Total		
					Sebelum	Sesudah	Sebelum	Sesudah	Sebelum	Sesudah	Sebelum	Sesudah	Sebelum	Sesudah	
1	2	3	4	5	6	7	8	9	10	11	12	13	14	15	16
913	1.02.02.2.02.0022	Pengelolaan Pelayanan Kesehatan Jiwa dan NAPZA													
			Jumlah Penyalahguna NAPZA yang Mendapatkan Pelayanan Kesehatan	20 Orang	0,00	0,00	0,00	0,00	0,00	0,00	0,00	0,00	0,00	0,00	DAK Non Fisik-BOKKB-BOK
914	1.02.02.2.02.0025	Pelayanan Kesehatan Penyakit Menular dan Tidak Menular													
			Jumlah Dokumen Hasil Pelayanan Kesehatan Penyakit Menular dan Tidak Menular	1 Dokumen	147.120.000,00	147.120.000,00	0,00	0,00	0,00	0,00	0,00	0,00	147.120.000,00	147.120.000,00	DAK Non Fisik-BOKKB-BOK
915	1.02.02.2.02.0028	Pengambilan dan Pengiriman Spesimen Penyakit Potensial KLB ke Laboratorium Rujukan/Nasional													
			Jumlah Spesimen Penyakit Potensial Kejadian Luar Biasa (KLB) ke Laboratorium Rujukan/Nasional yang Didistribusikan	10 Paket	0,00	0,00	0,00	0,00	0,00	0,00	0,00	0,00	0,00	0,00	DAK Non Fisik-BOKKB-BOK
916	1.02.02.2.02.0033	Operasional Pelayanan Puskesmas													
			Jumlah Dokumen Operasional Pelayanan Puskesmas	1 Dokumen	141.640.000,00	143.735.000,00	0,00	0,00	0,00	0,00	0,00	0,00	141.640.000,00	143.735.000,00	DAK Non Fisik-BOKKB-BOK
917	1.02.02.2.02.0036	Investigasi Awal Kejadian Tidak Diharapkan (Kejadian Ikutan Pasca Imunisasi dan Pemberian Obat Massal)													
			Jumlah Laporan Hasil Investigasi Awal Kejadian Tidak Diharapkan (Kejadian Ikutan Pasca Imunisasi dan Pemberian Obat Massal)	1 Laporan	480.000,00	480.000,00	0,00	0,00	0,00	0,00	0,00	0,00	480.000,00	480.000,00	DAK Non Fisik-BOKKB-BOK
918	1.02.02.2.02.0040	Pengelolaan pelayanan kesehatan orang dengan Tuberkulosis													
			Jumlah orang dengan Tuberkulosis yang mendapatkan pelayanan kesehatan sesuai standar	40 Orang	0,00	2.400.000,00	0,00	0,00	0,00	0,00	0,00	0,00	0,00	2.400.000,00	DAK Non Fisik-BOKKB-BOK
919	1.02.02.2.02.0040	Pengelolaan pelayanan kesehatan orang dengan Tuberkulosis													
			[object Object]	[object Object]	2.400.000,00	0,00	0,00	0,00	0,00	0,00	0,00	0,00	2.400.000,00	0,00	DAK Non Fisik-BOKKB-BOK
920	1.02.02.2.02.0041	Pengelolaan pelayanan kesehatan orang dengan HIV (ODHIV)													
			Jumlah orang dengan HIV (ODHIV) yang mendapatkan pelayanan kesehatan sesuai standar	5 Orang	0,00	600.000,00	0,00	0,00	0,00	0,00	0,00	0,00	0,00	600.000,00	DAK Non Fisik-BOKKB-BOK
921	1.02.02.2.02.0041	Pengelolaan pelayanan kesehatan orang dengan HIV (ODHIV)													
			[object Object]	[object Object]	600.000,00	0,00	0,00	0,00	0,00	0,00	0,00	0,00	600.000,00	0,00	DAK Non Fisik-BOKKB-BOK
922	1.02.02.2.02.0042	Pengelolaan pelayanan kesehatan Malaria													
			Jumlah orang yang mendapatkan pelayanan kesehatan malaria	5 Orang	0,00	0,00	0,00	0,00	0,00	0,00	0,00	0,00	0,00	0,00	DAK Non Fisik-BOKKB-BOK
923	1.02.02.2.02.0044	Pengelolaan Pelayanan Kesehatan Reproduksi													

No	Kode	Urusan / Bidang Urusan / Program / Kegiatan / Sub Kegiatan	Indikator Program / Kegiatan / Sub Kegiatan	Capaian Kinerja Dan Kerangka Pendanaan											
				Target	Pagu Indikatif Belanja (Rp)										Sumber Dana
					Operasi		Modal		Tidak Terduga		Transfer		Total		
					Sebelum	Sesudah	Sebelum	Sesudah	Sebelum	Sesudah	Sebelum	Sesudah	Sebelum	Sesudah	
1	2	3	4	5	6	7	8	9	10	11	12	13	14	15	16
			Jumlah dokumen hasil pengelolaan pelayanan kesehatan reproduksi	1 Dokumen	0,00	9.000.000,00	0,00	0,00	0,00	0,00	0,00	0,00	0,00	9.000.000,00	DAK Non Fisik-BOKKB-BOK
924	1.02.02.2.02.0044	Pengelolaan Pelayanan Kesehatan Reproduksi													
			[object Object]	[object Object]	9.000.000,00	0,00	0,00	0,00	0,00	0,00	0,00	0,00	9.000.000,00	0,00	DAK Non Fisik-BOKKB-BOK
925	1.02.02.2.02.0046	Pengelolaan upaya kesehatan Ibu dan Anak													
			Jumlah dokumen hasil pengelolaan upaya kesehatan ibu dan anak	1 Dokumen	0,00	39.720.000,00	0,00	0,00	0,00	0,00	0,00	0,00	0,00	39.720.000,00	DAK Non Fisik-BOKKB-BOK
926	1.02.02.2.02.0046	Pengelolaan upaya kesehatan Ibu dan Anak													
			[object Object]	[object Object]	39.720.000,00	0,00	0,00	0,00	0,00	0,00	0,00	0,00	39.720.000,00	0,00	DAK Non Fisik-BOKKB-BOK
	1.02.02.2.03	Penyelenggaraan Sistem Informasi Kesehatan Secara Terintegrasi	-	-											
927	1.02.02.2.03.0002	Pengelolaan Sistem Informasi Kesehatan													
			[object Object]	[object Object]	2.095.000,00	0,00	0,00	0,00	0,00	0,00	0,00	0,00	2.095.000,00	0,00	DAK Non Fisik-BOKKB-BOK
	1.02.05	PROGRAM PEMBERDAYAAN MASYARAKAT BIDANG KESEHATAN	Persentase Desa Siaga Aktif Mandiri	35 %											
	1.02.05.2.03	Pengembangan dan Pelaksanaan Upaya Kesehatan Bersumber Daya Masyarakat (UKBM) Tingkat Daerah Kabupaten/Kota	Jumlah Posyandu Aktif	133 Desa											
928	1.02.05.2.03.0001	Bimbingan Teknis dan Supervisi Pengembangan dan Pelaksanaan Upaya Kesehatan Bersumber Daya Masyarakat (UKBM)													
			Jumlah Dokumen Hasil Bimbingan Teknis dan Supervisi Upaya Kesehatan Bersumber Daya Masyarakat (UKBM)	1 Dokumen	15.075.000,00	0,00	0,00	0,00	0,00	0,00	0,00	0,00	15.075.000,00	0,00	DAK Non Fisik-BOKKB-BOK
929	1.02.05.2.03.0001	Bimbingan Teknis dan Supervisi Pengembangan dan Pelaksanaan Upaya Kesehatan Bersumber Daya Masyarakat (UKBM)													
			Jumlah Dokumen Hasil Bimbingan Teknis dan Supervisi Upaya Kesehatan Bersumber Daya Masyarakat (UKBM)	1 Dokumen	0,00	15.075.000,00	0,00	0,00	0,00	0,00	0,00	0,00	0,00	15.075.000,00	DAK Non Fisik-BOKKB-BOK
		UPT PUSKESMAS BUTUH													
	1	URUSAN PEMERINTAHAN WAJIB YANG BERKAITAN DENGAN PELAYANAN DASAR													
	1.02	URUSAN PEMERINTAHAN BIDANG KESEHATAN													
	1.02.01	PROGRAM PENUNJANG URUSAN PEMERINTAHAN DAERAH KABUPATEN/KOTA	Persentase Pelaksanaan Penunjang Urusan Pemerintahan Daerah Kabupaten	100 %											
	1.02.01.2.10	Peningkatan Pelayanan BLUD	Persentase Layanan BLUD	100 %											
930	1.02.01.2.10.0001	Pelayanan dan Penunjang Pelayanan BLUD													
			Jumlah BLUD yang Menyediakan Pelayanan dan Penunjang Pelayanan	1 Unit Kerja	1.691.097.571,00	1.967.961.487,00	0,00	0,00	0,00	0,00	0,00	0,00	1.691.097.571,00	1.967.961.487,00	Pendapatan dari BLUD

No	Kode	Urusan / Bidang Urusan / Program / Kegiatan / Sub Kegiatan	Indikator Program / Kegiatan / Sub Kegiatan	Capaian Kinerja Dan Kerangka Pendanaan											
				Target	Pagu Indikatif Belanja (Rp)										Sumber Dana
					Operasi		Modal		Tidak Terduga		Transfer		Total		
					Sebelum	Sesudah	Sebelum	Sesudah	Sebelum	Sesudah	Sebelum	Sesudah	Sebelum	Sesudah	
1	2	3	4	5	6	7	8	9	10	11	12	13	14	15	16
	1.02.02	PROGRAM PEMENUHAN UPAYA KESEHATAN PERORANGAN DAN UPAYA KESEHATAN MASYARAKAT	Persentase Ketercapaian Faskes yang Menyelenggarakan Pelayanan untuk Upaya Kesehatan Masyarakat dan Upaya Kesehatan Perorangan	100 %											
	1.02.02.2.01	Penyediaan Fasilitas Pelayanan Kesehatan untuk UKM dan UKP Kewenangan Daerah Kabupaten/Kota	Fasilitas Kesehatan dan Lembaga yang Mendukung Fasilitas Pelayanan Kesehatan untuk Upaya Kesehatan Masyarakat dan Upaya Kesehatan Perorangan Sesuai Standar	1 Unit											
931	1.02.02.2.01.0020	Pemeliharaan Rutin dan Berkala Alat Kesehatan/Alat Penunjang Medik Fasilitas Pelayanan Kesehatan													
			Jumlah Alat Kesehatan/Alat Penunjang Medik Fasilitas Layanan Kesehatan yang Terpelihara Sesuai Standar	18 Unit	0,00	0,00	0,00	0,00	0,00	0,00	0,00	0,00	0,00	0,00	DAK Non Fisik-BOKKB-BOK
	1.02.02.2.02	Penyediaan Layanan Kesehatan untuk UKM dan UKP Rujukan Tingkat Daerah Kabupaten/Kota	Fasilitas Kesehatan yang Penyediaan Layanan Kesehatan untuk UKM dan UKP Sesuai Standar	1 Unit											
932	1.02.02.2.02.0001	Pengelolaan Pelayanan Kesehatan Ibu Hamil													
			Jumlah Ibu Hamil yang Mendapatkan Pelayanan Kesehatan Sesuai Standar	219 Orang	59.080.000,00	59.080.000,00	0,00	0,00	0,00	0,00	0,00	0,00	59.080.000,00	59.080.000,00	DAK Non Fisik-BOKKB-BOK
933	1.02.02.2.02.0002	Pengelolaan Pelayanan Kesehatan Ibu Bersalin													
			Jumlah Ibu Bersalin yang Mendapatkan Pelayanan Kesehatan Sesuai Standar	217 Orang	31.025.000,00	31.025.000,00	0,00	0,00	0,00	0,00	0,00	0,00	31.025.000,00	31.025.000,00	DAK Non Fisik-BOKKB-BOK
934	1.02.02.2.02.0003	Pengelolaan Pelayanan Kesehatan Bayi Baru Lahir													
			Jumlah Bayi Baru Lahir yang Mendapatkan Pelayanan Kesehatan Sesuai Standar	0 Orang	0,00	0,00	0,00	0,00	0,00	0,00	0,00	0,00	0,00	0,00	DAK Non Fisik-BOKKB-BOK
935	1.02.02.2.02.0004	Pengelolaan Pelayanan Kesehatan Balita													
			Jumlah Balita yang Mendapatkan Pelayanan Kesehatan Sesuai Standar	1018 Orang	0,00	0,00	0,00	0,00	0,00	0,00	0,00	0,00	0,00	0,00	DAK Non Fisik-BOKKB-BOK
936	1.02.02.2.02.0005	Pengelolaan Pelayanan Kesehatan pada Usia Pendidikan Dasar													
			Jumlah Anak Usia Pendidikan Dasar yang Mendapatkan Pelayanan Kesehatan Sesuai Standar	2862 Orang	12.520.000,00	12.520.000,00	0,00	0,00	0,00	0,00	0,00	0,00	12.520.000,00	12.520.000,00	DAK Non Fisik-BOKKB-BOK
937	1.02.02.2.02.0006	Pengelolaan Pelayanan Kesehatan pada Usia Produktif													
			Jumlah Penduduk Usia Produktif yang Mendapatkan Pelayanan Kesehatan Sesuai Standar	15727 Orang	0,00	0,00	0,00	0,00	0,00	0,00	0,00	0,00	0,00	0,00	DAK Non Fisik-BOKKB-BOK
938	1.02.02.2.02.0007	Pengelolaan Pelayanan Kesehatan pada Usia Lanjut													
			Jumlah Penduduk Usia Lanjut yang Mendapatkan Pelayanan Kesehatan Sesuai Standar	4726 Orang	0,00	0,00	0,00	0,00	0,00	0,00	0,00	0,00	0,00	0,00	DAK Non Fisik-BOKKB-BOK
939	1.02.02.2.02.0010	Pengelolaan Pelayanan Kesehatan Orang dengan Gangguan Jiwa Berat													

No	Kode	Urusan / Bidang Urusan / Program / Kegiatan / Sub Kegiatan	Indikator Program / Kegiatan / Sub Kegiatan	Capaian Kinerja Dan Kerangka Pendanaan											
				Target	Pagu Indikatif Belanja (Rp)										Sumber Dana
					Operasi		Modal		Tidak Terduga		Transfer		Total		
					Sebelum	Sesudah	Sebelum	Sesudah	Sebelum	Sesudah	Sebelum	Sesudah	Sebelum	Sesudah	
1	2	3	4	5	6	7	8	9	10	11	12	13	14	15	16
			Jumlah Orang yang Mendapatkan Pelayanan Kesehatan Orang dengan Gangguan Jiwa Berat Sesuai Standar	110 Orang	0,00	0,00	0,00	0,00	0,00	0,00	0,00	0,00	0,00	0,00	DAK Non Fisik-BOKKB-BOK
940	1.02.02.2.02.0011	Pengelolaan Pelayanan Kesehatan Orang Terduga Tuberkulosis													
			Jumlah Orang Terduga Menderita Tuberkulosis yang Mendapatkan Pelayanan Sesuai Standar	299 Orang	1.650.000,00	1.650.000,00	0,00	0,00	0,00	0,00	0,00	0,00	1.650.000,00	1.650.000,00	DAK Non Fisik-BOKKB-BOK
941	1.02.02.2.02.0012	Pengelolaan Pelayanan Kesehatan Orang dengan Risiko Terinfeksi HIV													
			Jumlah Orang Terduga Menderita HIV yang Mendapatkan Pelayanan Sesuai Standar	326 Orang	370.000,00	370.000,00	0,00	0,00	0,00	0,00	0,00	0,00	370.000,00	370.000,00	DAK Non Fisik-BOKKB-BOK
942	1.02.02.2.02.0013	Pengelolaan Pelayanan Kesehatan bagi Penduduk pada Kondisi Kejadian Luar Biasa (KLB)													
			Jumlah Dokumen Hasil Pengelolaan Pelayanan Kesehatan bagi Penduduk pada Kondisi Kejadian Luar Biasa (KLB) Sesuai Standar	0 Dokumen	0,00	0,00	0,00	0,00	0,00	0,00	0,00	0,00	0,00	0,00	DAK Non Fisik-BOKKB-BOK
943	1.02.02.2.02.0014	Pengelolaan Pelayanan Kesehatan bagi Penduduk Terdampak Krisis Kesehatan Akibat Bencana dan/atau Berpotensi Bencana													
			Jumlah Dokumen Hasil Pengelolaan Pelayanan Kesehatan bagi Penduduk Terdampak Krisis Kesehatan Akibat Bencana dan/atau Berpotensi Bencana Sesuai Standar	1 Dokumen	0,00	0,00	0,00	0,00	0,00	0,00	0,00	0,00	0,00	0,00	DAK Non Fisik-BOKKB-BOK
944	1.02.02.2.02.0015	Pengelolaan Pelayanan Kesehatan Gizi Masyarakat													
			Jumlah Dokumen Hasil Pengelolaan Pelayanan Kesehatan Gizi Masyarakat	1 Dokumen	118.077.500,00	118.077.500,00	0,00	0,00	0,00	0,00	0,00	0,00	118.077.500,00	118.077.500,00	DAK Non Fisik-BOKKB-BOK
945	1.02.02.2.02.0016	Pengelolaan Pelayanan Kesehatan Kerja dan Olahraga													
			Jumlah Dokumen Hasil Pengelolaan Pelayanan Kesehatan Kerja dan Olahraga	1 Dokumen	0,00	0,00	0,00	0,00	0,00	0,00	0,00	0,00	0,00	0,00	DAK Non Fisik-BOKKB-BOK
946	1.02.02.2.02.0017	Pengelolaan Pelayanan Kesehatan Lingkungan													
			Jumlah Dokumen Hasil Pengelolaan Pelayanan Kesehatan Lingkungan	1 Dokumen	11.820.000,00	11.820.000,00	0,00	0,00	0,00	0,00	0,00	0,00	11.820.000,00	11.820.000,00	DAK Non Fisik-BOKKB-BOK
947	1.02.02.2.02.0018	Pengelolaan Pelayanan Promosi Kesehatan													
			Jumlah Dokumen Hasil Pengelolaan Pelayanan Promosi Kesehatan	1 Dokumen	0,00	0,00	0,00	0,00	0,00	0,00	0,00	0,00	0,00	0,00	DAK Non Fisik-BOKKB-BOK
948	1.02.02.2.02.0020	Pengelolaan Surveilans Kesehatan													
			Jumlah Dokumen Hasil Pengelolaan Surveilans Kesehatan	1 Dokumen	10.750.000,00	10.750.000,00	0,00	0,00	0,00	0,00	0,00	0,00	10.750.000,00	10.750.000,00	DAK Non Fisik-BOKKB-BOK
949	1.02.02.2.02.0022	Pengelolaan Pelayanan Kesehatan Jiwa dan NAPZA													

No	Kode	Urusan / Bidang Urusan / Program / Kegiatan / Sub Kegiatan	Indikator Program / Kegiatan / Sub Kegiatan	Capaian Kinerja Dan Kerangka Pendanaan											
				Target	Pagu Indikatif Belanja (Rp)										Sumber Dana
					Operasi		Modal		Tidak Terduga		Transfer		Total		
					Sebelum	Sesudah	Sebelum	Sesudah	Sebelum	Sesudah	Sebelum	Sesudah	Sebelum	Sesudah	
1	2	3	4	5	6	7	8	9	10	11	12	13	14	15	16
			Jumlah Penyalahguna NAPZA yang Mendapatkan Pelayanan Kesehatan	193 Orang	0,00	0,00	0,00	0,00	0,00	0,00	0,00	0,00	0,00	0,00	DAK Non Fisik-BOKKB-BOK
950	1.02.02.2.02.0025	Pelayanan Kesehatan Penyakit Menular dan Tidak Menular													
			Jumlah Dokumen Hasil Pelayanan Kesehatan Penyakit Menular dan Tidak Menular	1 Dokumen	154.756.000,00	154.756.000,00	0,00	0,00	0,00	0,00	0,00	0,00	154.756.000,00	154.756.000,00	DAK Non Fisik-BOKKB-BOK
951	1.02.02.2.02.0028	Pengambilan dan Pengiriman Spesimen Penyakit Potensial KLB ke Laboratorium Rujukan/Nasional													
			Jumlah Spesimen Penyakit Potensial Kejadian Luar Biasa (KLB) ke Laboratorium Rujukan/Nasional yang Didistribusikan	5 Paket	0,00	0,00	0,00	0,00	0,00	0,00	0,00	0,00	0,00	0,00	DAK Non Fisik-BOKKB-BOK
952	1.02.02.2.02.0033	Operasional Pelayanan Puskesmas													
			Jumlah Dokumen Operasional Pelayanan Puskesmas	1 Dokumen	145.313.000,00	152.562.500,00	0,00	0,00	0,00	0,00	0,00	0,00	145.313.000,00	152.562.500,00	DAK Non Fisik-BOKKB-BOK
953	1.02.02.2.02.0036	Investigasi Awal Kejadian Tidak Diharapkan (Kejadian Ikutan Pasca Imunisasi dan Pemberian Obat Massal)													
			Jumlah Laporan Hasil Investigasi Awal Kejadian Tidak Diharapkan (Kejadian Ikutan Pasca Imunisasi dan Pemberian Obat Massal)	1 Laporan	1.390.000,00	1.390.000,00	0,00	0,00	0,00	0,00	0,00	0,00	1.390.000,00	1.390.000,00	DAK Non Fisik-BOKKB-BOK
954	1.02.02.2.02.0037	Pelaksanaan Kewaspadaan Dini dan Respon Wabah													
			Jumlah Dokumen Hasil Pelaksanaan Kewaspadaan Dini dan Respon Wabah	0 Dokumen	0,00	0,00	0,00	0,00	0,00	0,00	0,00	0,00	0,00	0,00	DAK Non Fisik-BOKKB-BOK
955	1.02.02.2.02.0040	Pengelolaan pelayanan kesehatan orang dengan Tuberkulosis													
			Jumlah orang dengan Tuberkulosis yang mendapatkan pelayanan kesehatan sesuai standar	25 Orang	0,00	610.000,00	0,00	0,00	0,00	0,00	0,00	0,00	0,00	610.000,00	DAK Non Fisik-BOKKB-BOK
956	1.02.02.2.02.0040	Pengelolaan pelayanan kesehatan orang dengan Tuberkulosis													
			[object Object]	[object Object]	610.000,00	0,00	0,00	0,00	0,00	0,00	0,00	0,00	610.000,00	0,00	DAK Non Fisik-BOKKB-BOK
957	1.02.02.2.02.0041	Pengelolaan pelayanan kesehatan orang dengan HIV (ODHIV)													
			Jumlah orang dengan HIV (ODHIV) yang mendapatkan pelayanan kesehatan sesuai standar	27 Orang	0,00	185.000,00	0,00	0,00	0,00	0,00	0,00	0,00	0,00	185.000,00	DAK Non Fisik-BOKKB-BOK
958	1.02.02.2.02.0041	Pengelolaan pelayanan kesehatan orang dengan HIV (ODHIV)													
			[object Object]	[object Object]	185.000,00	0,00	0,00	0,00	0,00	0,00	0,00	0,00	185.000,00	0,00	DAK Non Fisik-BOKKB-BOK
959	1.02.02.2.02.0042	Pengelolaan pelayanan kesehatan Malaria													
			Jumlah orang yang mendapatkan pelayanan kesehatan malaria	6 Orang	0,00	0,00	0,00	0,00	0,00	0,00	0,00	0,00	0,00	0,00	DAK Non Fisik-BOKKB-BOK

No	Kode	Urusan / Bidang Urusan / Program / Kegiatan / Sub Kegiatan	Indikator Program / Kegiatan / Sub Kegiatan	Capaian Kinerja Dan Kerangka Pendanaan											
				Target	Pagu Indikatif Belanja (Rp)										Sumber Dana
					Operasi		Modal		Tidak Terduga		Transfer		Total		
					Sebelum	Sesudah	Sebelum	Sesudah	Sebelum	Sesudah	Sebelum	Sesudah	Sebelum	Sesudah	
1	2	3	4	5	6	7	8	9	10	11	12	13	14	15	16
960	1.02.02.2.02.0044	Pengelolaan Pelayanan Kesehatan Reproduksi													
			Jumlah dokumen hasil pengelolaan pelayanan kesehatan reproduksi	1 Dokumen	0,00	10.319.000,00	0,00	0,00	0,00	0,00	0,00	0,00	0,00	10.319.000,00	DAK Non Fisik-BOKKB-BOK
961	1.02.02.2.02.0044	Pengelolaan Pelayanan Kesehatan Reproduksi													
			[object Object]	[object Object]	10.319.000,00	0,00	0,00	0,00	0,00	0,00	0,00	0,00	10.319.000,00	0,00	DAK Non Fisik-BOKKB-BOK
962	1.02.02.2.02.0046	Pengelolaan upaya kesehatan Ibu dan Anak													
			Jumlah dokumen hasil pengelolaan upaya kesehatan ibu dan anak	1 Dokumen	0,00	48.385.000,00	0,00	0,00	0,00	0,00	0,00	0,00	0,00	48.385.000,00	DAK Non Fisik-BOKKB-BOK
963	1.02.02.2.02.0046	Pengelolaan upaya kesehatan Ibu dan Anak													
			[object Object]	[object Object]	48.385.000,00	0,00	0,00	0,00	0,00	0,00	0,00	0,00	48.385.000,00	0,00	DAK Non Fisik-BOKKB-BOK
	1.02.02.2.03	Penyelenggaraan Sistem Informasi Kesehatan Secara Terintegrasi	-	-											
964	1.02.02.2.03.0002	Pengelolaan Sistem Informasi Kesehatan													
			[object Object]	[object Object]	7.249.500,00	0,00	0,00	0,00	0,00	0,00	0,00	0,00	7.249.500,00	0,00	DAK Non Fisik-BOKKB-BOK
	1.02.05	PROGRAM PEMBERDAYAAN MASYARAKAT BIDANG KESEHATAN	Persentase Desa Siaga Aktif Mandiri	35 %											
	1.02.05.2.03	Pengembangan dan Pelaksanaan Upaya Kesehatan Bersumber Daya Masyarakat (UKBM) Tingkat Daerah Kabupaten/Kota	Jumlah Posyandu Aktif	133 Desa											
965	1.02.05.2.03.0001	Bimbingan Teknis dan Supervisi Pengembangan dan Pelaksanaan Upaya Kesehatan Bersumber Daya Masyarakat (UKBM)													
			Jumlah Dokumen Hasil Bimbingan Teknis dan Supervisi Upaya Kesehatan Bersumber Daya Masyarakat (UKBM)	1 Dokumen	3.000.000,00	0,00	0,00	0,00	0,00	0,00	0,00	0,00	3.000.000,00	0,00	DAK Non Fisik-BOKKB-BOK
966	1.02.05.2.03.0001	Bimbingan Teknis dan Supervisi Pengembangan dan Pelaksanaan Upaya Kesehatan Bersumber Daya Masyarakat (UKBM)													
			Jumlah Dokumen Hasil Bimbingan Teknis dan Supervisi Upaya Kesehatan Bersumber Daya Masyarakat (UKBM)	1 Dokumen	0,00	3.000.000,00	0,00	0,00	0,00	0,00	0,00	0,00	0,00	3.000.000,00	DAK Non Fisik-BOKKB-BOK
		UPT PUSKESMAS LOANO													
	1	URUSAN PEMERINTAHAN WAJIB YANG BERKAITAN DENGAN PELAYANAN DASAR													
	1.02	URUSAN PEMERINTAHAN BIDANG KESEHATAN													
	1.02.01	PROGRAM PENUNJANG URUSAN PEMERINTAHAN DAERAH KABUPATEN/KOTA	Persentase Pelaksanaan Penunjang Urusan Pemerintahan Daerah Kabupaten	100 %											
	1.02.01.2.10	Peningkatan Pelayanan BLUD	Persentase Layanan BLUD	100 %											
967	1.02.01.2.10.0001	Pelayanan dan Penunjang Pelayanan BLUD													
			Jumlah BLUD yang Menyediakan Pelayanan dan Penunjang Pelayanan	1 Unit Kerja	2.524.627.154,00	2.629.314.212,00	54.402.000,00	50.627.600,00	0,00	0,00	0,00	0,00	2.579.029.154,00	2.679.941.812,00	Pendapatan dari BLUD

No	Kode	Urusan / Bidang Urusan / Program / Kegiatan / Sub Kegiatan	Indikator Program / Kegiatan / Sub Kegiatan	Capaian Kinerja Dan Kerangka Pendanaan											
				Target	Pagu Indikatif Belanja (Rp)										Sumber Dana
					Operasi		Modal		Tidak Terduga		Transfer		Total		
					Sebelum	Sesudah	Sebelum	Sesudah	Sebelum	Sesudah	Sebelum	Sesudah	Sebelum	Sesudah	
1	2	3	4	5	6	7	8	9	10	11	12	13	14	15	16
	1.02.02	PROGRAM PEMENUHAN UPAYA KESEHATAN PERORANGAN DAN UPAYA KESEHATAN MASYARAKAT	Persentase Ketercapaian Faskes yang Menyelenggarakan Pelayanan untuk Upaya Kesehatan Masyarakat dan Upaya Kesehatan Perorangan	100 %											
	1.02.02.2.01	Penyediaan Fasilitas Pelayanan Kesehatan untuk UKM dan UKP Kewenangan Daerah Kabupaten/Kota	Fasilitas Kesehatan dan Lembaga yang Mendukung Fasilitas Pelayanan Kesehatan untuk Upaya Kesehatan Masyarakat dan Upaya Kesehatan Perorangan Sesuai Standar	1 Unit											
968	1.02.02.2.01.0020	Pemeliharaan Rutin dan Berkala Alat Kesehatan/Alat Penunjang Medik Fasilitas Pelayanan Kesehatan													
			Jumlah Alat Kesehatan/Alat Penunjang Medik Fasilitas Layanan Kesehatan yang Terpelihara Sesuai Standar	11 Unit	0,00	0,00	0,00	0,00	0,00	0,00	0,00	0,00	0,00	0,00	DAK Non Fisik-BOKKB-BOK
	1.02.02.2.02	Penyediaan Layanan Kesehatan untuk UKM dan UKP Rujukan Tingkat Daerah Kabupaten/Kota	Fasilitas Kesehatan yang Penyediaan Layanan Kesehatan untuk UKM dan UKP Sesuai Standar	1 Unit											
969	1.02.02.2.02.0001	Pengelolaan Pelayanan Kesehatan Ibu Hamil													
			Jumlah Ibu Hamil yang Mendapatkan Pelayanan Kesehatan Sesuai Standar	233 Orang	62.740.000,00	62.740.000,00	0,00	0,00	0,00	0,00	0,00	0,00	62.740.000,00	62.740.000,00	DAK Non Fisik-BOKKB-BOK
970	1.02.02.2.02.0002	Pengelolaan Pelayanan Kesehatan Ibu Bersalin													
			Jumlah Ibu Bersalin yang Mendapatkan Pelayanan Kesehatan Sesuai Standar	0 Orang	17.525.000,00	17.525.000,00	0,00	0,00	0,00	0,00	0,00	0,00	17.525.000,00	17.525.000,00	DAK Non Fisik-BOKKB-BOK
971	1.02.02.2.02.0003	Pengelolaan Pelayanan Kesehatan Bayi Baru Lahir													
			Jumlah Bayi Baru Lahir yang Mendapatkan Pelayanan Kesehatan Sesuai Standar	0 Orang	0,00	0,00	0,00	0,00	0,00	0,00	0,00	0,00	0,00	0,00	DAK Non Fisik-BOKKB-BOK
972	1.02.02.2.02.0004	Pengelolaan Pelayanan Kesehatan Balita													
			Jumlah Balita yang Mendapatkan Pelayanan Kesehatan Sesuai Standar	1182 Orang	0,00	0,00	0,00	0,00	0,00	0,00	0,00	0,00	0,00	0,00	DAK Non Fisik-BOKKB-BOK
973	1.02.02.2.02.0005	Pengelolaan Pelayanan Kesehatan pada Usia Pendidikan Dasar													
			Jumlah Anak Usia Pendidikan Dasar yang Mendapatkan Pelayanan Kesehatan Sesuai Standar	3772 Orang	21.640.000,00	21.640.000,00	0,00	0,00	0,00	0,00	0,00	0,00	21.640.000,00	21.640.000,00	DAK Non Fisik-BOKKB-BOK
974	1.02.02.2.02.0006	Pengelolaan Pelayanan Kesehatan pada Usia Produktif													
			Jumlah Penduduk Usia Produktif yang Mendapatkan Pelayanan Kesehatan Sesuai Standar	16923 Orang	0,00	0,00	0,00	0,00	0,00	0,00	0,00	0,00	0,00	0,00	DAK Non Fisik-BOKKB-BOK
975	1.02.02.2.02.0007	Pengelolaan Pelayanan Kesehatan pada Usia Lanjut													
			Jumlah Penduduk Usia Lanjut yang Mendapatkan Pelayanan Kesehatan Sesuai Standar	4251 Orang	0,00	0,00	0,00	0,00	0,00	0,00	0,00	0,00	0,00	0,00	DAK Non Fisik-BOKKB-BOK
976	1.02.02.2.02.0008	Pengelolaan Pelayanan Kesehatan Penderita Hipertensi													

No	Kode	Urusan / Bidang Urusan / Program / Kegiatan / Sub Kegiatan	Indikator Program / Kegiatan / Sub Kegiatan	Capaian Kinerja Dan Kerangka Pendanaan											
				Target	Pagu Indikatif Belanja (Rp)										Sumber Dana
					Operasi		Modal		Tidak Terduga		Transfer		Total		
					Sebelum	Sesudah	Sebelum	Sesudah	Sebelum	Sesudah	Sebelum	Sesudah	Sebelum	Sesudah	
1	2	3	4	5	6	7	8	9	10	11	12	13	14	15	16
			Jumlah Penderita Hipertensi yang Mendapatkan Pelayanan Kesehatan Sesuai Standar	0 Orang	0,00	0,00	0,00	0,00	0,00	0,00	0,00	0,00	0,00	0,00	DAK Non Fisik-BOKKB-BOK
977	1.02.02.2.02.0010	Pengelolaan Pelayanan Kesehatan Orang dengan Gangguan Jiwa Berat													
			Jumlah Orang yang Mendapatkan Pelayanan Kesehatan Orang dengan Gangguan Jiwa Berat Sesuai Standar	205 Orang	0,00	0,00	0,00	0,00	0,00	0,00	0,00	0,00	0,00	0,00	DAK Non Fisik-BOKKB-BOK
978	1.02.02.2.02.0011	Pengelolaan Pelayanan Kesehatan Orang Terduga Tuberkulosis													
			Jumlah Orang Terduga Menderita Tuberkulosis yang Mendapatkan Pelayanan Sesuai Standar	302 Orang	7.260.000,00	7.260.000,00	0,00	0,00	0,00	0,00	0,00	0,00	7.260.000,00	7.260.000,00	DAK Non Fisik-BOKKB-BOK
979	1.02.02.2.02.0012	Pengelolaan Pelayanan Kesehatan Orang dengan Risiko Terinfeksi HIV													
			Jumlah Orang Terduga Menderita HIV yang Mendapatkan Pelayanan Sesuai Standar	303 Orang	600.000,00	600.000,00	0,00	0,00	0,00	0,00	0,00	0,00	600.000,00	600.000,00	DAK Non Fisik-BOKKB-BOK
980	1.02.02.2.02.0014	Pengelolaan Pelayanan Kesehatan bagi Penduduk Terdampak Krisis Kesehatan Akibat Bencana dan/atau Berpotensi Bencana													
			Jumlah Dokumen Hasil Pengelolaan Pelayanan Kesehatan bagi Penduduk Terdampak Krisis Kesehatan Akibat Bencana dan/atau Berpotensi Bencana Sesuai Standar	1 Dokumen	0,00	0,00	0,00	0,00	0,00	0,00	0,00	0,00	0,00	0,00	DAK Non Fisik-BOKKB-BOK
981	1.02.02.2.02.0015	Pengelolaan Pelayanan Kesehatan Gizi Masyarakat													
			Jumlah Dokumen Hasil Pengelolaan Pelayanan Kesehatan Gizi Masyarakat	1 Dokumen	103.896.000,00	103.896.000,00	0,00	0,00	0,00	0,00	0,00	0,00	103.896.000,00	103.896.000,00	DAK Non Fisik-BOKKB-BOK
982	1.02.02.2.02.0016	Pengelolaan Pelayanan Kesehatan Kerja dan Olahraga													
			Jumlah Dokumen Hasil Pengelolaan Pelayanan Kesehatan Kerja dan Olahraga	1 Dokumen	0,00	0,00	0,00	0,00	0,00	0,00	0,00	0,00	0,00	0,00	DAK Non Fisik-BOKKB-BOK
983	1.02.02.2.02.0017	Pengelolaan Pelayanan Kesehatan Lingkungan													
			Jumlah Dokumen Hasil Pengelolaan Pelayanan Kesehatan Lingkungan	1 Dokumen	7.240.000,00	7.240.000,00	0,00	0,00	0,00	0,00	0,00	0,00	7.240.000,00	7.240.000,00	DAK Non Fisik-BOKKB-BOK
984	1.02.02.2.02.0018	Pengelolaan Pelayanan Promosi Kesehatan													
			Jumlah Dokumen Hasil Pengelolaan Pelayanan Promosi Kesehatan	1 Dokumen	0,00	0,00	0,00	0,00	0,00	0,00	0,00	0,00	0,00	0,00	DAK Non Fisik-BOKKB-BOK
985	1.02.02.2.02.0020	Pengelolaan Surveilans Kesehatan													
			Jumlah Dokumen Hasil Pengelolaan Surveilans Kesehatan	1 Dokumen	34.960.000,00	34.960.000,00	0,00	0,00	0,00	0,00	0,00	0,00	34.960.000,00	34.960.000,00	DAK Non Fisik-BOKKB-BOK
986	1.02.02.2.02.0022	Pengelolaan Pelayanan Kesehatan Jiwa dan NAPZA													
			Jumlah Penyalahguna NAPZA yang Mendapatkan Pelayanan Kesehatan	205 Orang	0,00	0,00	0,00	0,00	0,00	0,00	0,00	0,00	0,00	0,00	DAK Non Fisik-BOKKB-BOK

No	Kode	Urusan / Bidang Urusan / Program / Kegiatan / Sub Kegiatan	Indikator Program / Kegiatan / Sub Kegiatan	Capaian Kinerja Dan Kerangka Pendanaan											
				Target	Pagu Indikatif Belanja (Rp)										Sumber Dana
					Operasi		Modal		Tidak Terduga		Transfer		Total		
					Sebelum	Sesudah	Sebelum	Sesudah	Sebelum	Sesudah	Sebelum	Sesudah	Sebelum	Sesudah	
1	2	3	4	5	6	7	8	9	10	11	12	13	14	15	16
987	1.02.02.2.02.0025	Pelayanan Kesehatan Penyakit Menular dan Tidak Menular													
			Jumlah Dokumen Hasil Pelayanan Kesehatan Penyakit Menular dan Tidak Menular	1 Dokumen	108.035.000,00	108.035.000,00	0,00	0,00	0,00	0,00	0,00	0,00	108.035.000,00	108.035.000,00	DAK Non Fisik-BOKKB-BOK
988	1.02.02.2.02.0028	Pengambilan dan Pengiriman Spesimen Penyakit Potensial KLB ke Laboratorium Rujukan/Nasional													
			Jumlah Spesimen Penyakit Potensial Kejadian Luar Biasa (KLB) ke Laboratorium Rujukan/Nasional yang Didistribusikan	12 Paket	0,00	0,00	0,00	0,00	0,00	0,00	0,00	0,00	0,00	0,00	DAK Non Fisik-BOKKB-BOK
989	1.02.02.2.02.0033	Operasional Pelayanan Puskesmas													
			Jumlah Dokumen Operasional Pelayanan Puskesmas	1 Dokumen	136.147.000,00	143.477.000,00	0,00	0,00	0,00	0,00	0,00	0,00	136.147.000,00	143.477.000,00	DAK Non Fisik-BOKKB-BOK
990	1.02.02.2.02.0036	Investigasi Awal Kejadian Tidak Diharapkan (Kejadian Ikutan Pasca Imunisasi dan Pemberian Obat Massal)													
			Jumlah Laporan Hasil Investigasi Awal Kejadian Tidak Diharapkan (Kejadian Ikutan Pasca Imunisasi dan Pemberian Obat Massal)	1 Laporan	430.000,00	430.000,00	0,00	0,00	0,00	0,00	0,00	0,00	430.000,00	430.000,00	DAK Non Fisik-BOKKB-BOK
991	1.02.02.2.02.0040	Pengelolaan pelayanan kesehatan orang dengan Tuberkulosis													
			Jumlah orang dengan Tuberkulosis yang mendapatkan pelayanan kesehatan sesuai standar	22 Orang	0,00	2.900.000,00	0,00	0,00	0,00	0,00	0,00	0,00	0,00	2.900.000,00	DAK Non Fisik-BOKKB-BOK
992	1.02.02.2.02.0040	Pengelolaan pelayanan kesehatan orang dengan Tuberkulosis													
			[object Object]	[object Object]	2.900.000,00	0,00	0,00	0,00	0,00	0,00	0,00	0,00	2.900.000,00	0,00	DAK Non Fisik-BOKKB-BOK
993	1.02.02.2.02.0041	Pengelolaan pelayanan kesehatan orang dengan HIV (ODHIV)													
			Jumlah orang dengan HIV (ODHIV) yang mendapatkan pelayanan kesehatan sesuai standar	2 Orang	0,00	960.000,00	0,00	0,00	0,00	0,00	0,00	0,00	0,00	960.000,00	DAK Non Fisik-BOKKB-BOK
994	1.02.02.2.02.0041	Pengelolaan pelayanan kesehatan orang dengan HIV (ODHIV)													
			[object Object]	[object Object]	960.000,00	0,00	0,00	0,00	0,00	0,00	0,00	0,00	960.000,00	0,00	DAK Non Fisik-BOKKB-BOK
995	1.02.02.2.02.0042	Pengelolaan pelayanan kesehatan Malaria													
			Jumlah orang yang mendapatkan pelayanan kesehatan malaria	6 Orang	0,00	0,00	0,00	0,00	0,00	0,00	0,00	0,00	0,00	0,00	DAK Non Fisik-BOKKB-BOK
996	1.02.02.2.02.0044	Pengelolaan Pelayanan Kesehatan Reproduksi													
			Jumlah dokumen hasil pengelolaan pelayanan kesehatan reproduksi	1 Dokumen	0,00	16.725.000,00	0,00	0,00	0,00	0,00	0,00	0,00	0,00	16.725.000,00	DAK Non Fisik-BOKKB-BOK
997	1.02.02.2.02.0044	Pengelolaan Pelayanan Kesehatan Reproduksi													
			[object Object]	[object Object]	16.725.000,00	0,00	0,00	0,00	0,00	0,00	0,00	0,00	16.725.000,00	0,00	DAK Non Fisik-BOKKB-BOK

No	Kode	Urusan / Bidang Urusan / Program / Kegiatan / Sub Kegiatan	Indikator Program / Kegiatan / Sub Kegiatan	Capaian Kinerja Dan Kerangka Pendanaan											
				Target	Pagu Indikatif Belanja (Rp)										Sumber Dana
					Operasi		Modal		Tidak Terduga		Transfer		Total		
					Sebelum	Sesudah	Sebelum	Sesudah	Sebelum	Sesudah	Sebelum	Sesudah	Sebelum	Sesudah	
1	2	3	4	5	6	7	8	9	10	11	12	13	14	15	16
998	1.02.02.2.02.0046	Pengelolaan upaya kesehatan Ibu dan Anak													
			Jumlah dokumen hasil pengelolaan upaya kesehatan ibu dan anak	1 Dokumen	0,00	46.055.000,00	0,00	0,00	0,00	0,00	0,00	0,00	0,00	46.055.000,00	DAK Non Fisik-BOKKB-BOK
999	1.02.02.2.02.0046	Pengelolaan upaya kesehatan Ibu dan Anak													
			[object Object]	[object Object]	46.055.000,00	0,00	0,00	0,00	0,00	0,00	0,00	0,00	46.055.000,00	0,00	DAK Non Fisik-BOKKB-BOK
	1.02.02.2.03	Penyelenggaraan Sistem Informasi Kesehatan Secara Terintegrasi	-	-											
1000	1.02.02.2.03.0002	Pengelolaan Sistem Informasi Kesehatan													
			[object Object]	[object Object]	7.330.000,00	0,00	0,00	0,00	0,00	0,00	0,00	0,00	7.330.000,00	0,00	DAK Non Fisik-BOKKB-BOK
	1.02.05	PROGRAM PEMBERDAYAAN MASYARAKAT BIDANG KESEHATAN	Persentase Desa Siaga Aktif Mandiri	35 %											
	1.02.05.2.03	Pengembangan dan Pelaksanaan Upaya Kesehatan Bersumber Daya Masyarakat (UKBM) Tingkat Daerah Kabupaten/Kota	Jumlah Posyandu Aktif	133 Desa											
1001	1.02.05.2.03.0001	Bimbingan Teknis dan Supervisi Pengembangan dan Pelaksanaan Upaya Kesehatan Bersumber Daya Masyarakat (UKBM)													
			Jumlah Dokumen Hasil Bimbingan Teknis dan Supervisi Upaya Kesehatan Bersumber Daya Masyarakat (UKBM)	1 Dokumen	22.650.000,00	0,00	0,00	0,00	0,00	0,00	0,00	0,00	22.650.000,00	0,00	DAK Non Fisik-BOKKB-BOK
1002	1.02.05.2.03.0001	Bimbingan Teknis dan Supervisi Pengembangan dan Pelaksanaan Upaya Kesehatan Bersumber Daya Masyarakat (UKBM)													
			Jumlah Dokumen Hasil Bimbingan Teknis dan Supervisi Upaya Kesehatan Bersumber Daya Masyarakat (UKBM)	1 Dokumen	0,00	22.650.000,00	0,00	0,00	0,00	0,00	0,00	0,00	0,00	22.650.000,00	DAK Non Fisik-BOKKB-BOK
		UPT PUSKESMAS BRUNO													
	1	URUSAN PEMERINTAHAN WAJIB YANG BERKAITAN DENGAN PELAYANAN DASAR													
	1.02	URUSAN PEMERINTAHAN BIDANG KESEHATAN													
	1.02.01	PROGRAM PENUNJANG URUSAN PEMERINTAHAN DAERAH KABUPATEN/KOTA	Persentase Pelaksanaan Penunjang Urusan Pemerintahan Daerah Kabupaten	100 %											
	1.02.01.2.10	Peningkatan Pelayanan BLUD	Persentase Layanan BLUD	100 %											
1003	1.02.01.2.10.0001	Pelayanan dan Penunjang Pelayanan BLUD													
			Jumlah BLUD yang Menyediakan Pelayanan dan Penunjang Pelayanan	1 Unit Kerja	4.154.532.600,00	4.154.192.140,00	207.718.700,00	117.111.800,00	0,00	0,00	0,00	0,00	4.362.251.300,00	4.271.303.940,00	Pendapatan dari BLUD
	1.02.02	PROGRAM PEMENUHAN UPAYA KESEHATAN PERORANGAN DAN UPAYA KESEHATAN MASYARAKAT	Persentase Ketercapaian Faskes yang Menyelenggarakan Pelayanan untuk Upaya Kesehatan Masyarakat dan Upaya Kesehatan Perorangan	100 %											
	1.02.02.2.01	Penyediaan Fasilitas Pelayanan Kesehatan untuk UKM dan UKP Kewenangan Daerah Kabupaten/Kota	Fasilitas Kesehatan dan Lembaga yang Mendukung Fasilitas Pelayanan Kesehatan untuk Upaya Kesehatan Masyarakat dan Upaya Kesehatan Perorangan Sesuai Standar	1 Unit											

No	Kode	Urusan / Bidang Urusan / Program / Kegiatan / Sub Kegiatan	Indikator Program / Kegiatan / Sub Kegiatan	Capaian Kinerja Dan Kerangka Pendanaan											
				Target	Pagu Indikatif Belanja (Rp)										Sumber Dana
					Operasi		Modal		Tidak Terduga		Transfer		Total		
					Sebelum	Sesudah	Sebelum	Sesudah	Sebelum	Sesudah	Sebelum	Sesudah	Sebelum	Sesudah	
1	2	3	4	5	6	7	8	9	10	11	12	13	14	15	16
1004	1.02.02.2.01.0020	Pemeliharaan Rutin dan Berkala Alat Kesehatan/Alat Penunjang Medik Fasilitas Pelayanan Kesehatan													
			Jumlah Alat Kesehatan/Alat Penunjang Medik Fasilitas Layanan Kesehatan yang Terpelihara Sesuai Standar	11 Unit	0,00	0,00	0,00	0,00	0,00	0,00	0,00	0,00	0,00	0,00	DAK Non Fisik-BOKKB-BOK
	1.02.02.2.02	Penyediaan Layanan Kesehatan untuk UKM dan UKP Rujukan Tingkat Daerah Kabupaten/Kota	Fasilitas Kesehatan yang Penyediaan Layanan Kesehatan untuk UKM dan UKP Sesuai Standar	1 Unit											
1005	1.02.02.2.02.0001	Pengelolaan Pelayanan Kesehatan Ibu Hamil													
			Jumlah Ibu Hamil yang Mendapatkan Pelayanan Kesehatan Sesuai Standar	3828 Orang	69.520.000,00	69.520.000,00	0,00	0,00	0,00	0,00	0,00	0,00	69.520.000,00	69.520.000,00	DAK Non Fisik-BOKKB-BOK
1006	1.02.02.2.02.0002	Pengelolaan Pelayanan Kesehatan Ibu Bersalin													
			Jumlah Ibu Bersalin yang Mendapatkan Pelayanan Kesehatan Sesuai Standar	85 Orang	2.185.000,00	2.185.000,00	0,00	0,00	0,00	0,00	0,00	0,00	2.185.000,00	2.185.000,00	DAK Non Fisik-BOKKB-BOK
1007	1.02.02.2.02.0003	Pengelolaan Pelayanan Kesehatan Bayi Baru Lahir													
			Jumlah Bayi Baru Lahir yang Mendapatkan Pelayanan Kesehatan Sesuai Standar	14 Orang	0,00	0,00	0,00	0,00	0,00	0,00	0,00	0,00	0,00	0,00	DAK Non Fisik-BOKKB-BOK
1008	1.02.02.2.02.0004	Pengelolaan Pelayanan Kesehatan Balita													
			Jumlah Balita yang Mendapatkan Pelayanan Kesehatan Sesuai Standar	468 Orang	0,00	0,00	0,00	0,00	0,00	0,00	0,00	0,00	0,00	0,00	DAK Non Fisik-BOKKB-BOK
1009	1.02.02.2.02.0005	Pengelolaan Pelayanan Kesehatan pada Usia Pendidikan Dasar													
			Jumlah Anak Usia Pendidikan Dasar yang Mendapatkan Pelayanan Kesehatan Sesuai Standar	5210 Orang	33.760.000,00	33.760.000,00	0,00	0,00	0,00	0,00	0,00	0,00	33.760.000,00	33.760.000,00	DAK Non Fisik-BOKKB-BOK
1010	1.02.02.2.02.0006	Pengelolaan Pelayanan Kesehatan pada Usia Produktif													
			Jumlah Penduduk Usia Produktif yang Mendapatkan Pelayanan Kesehatan Sesuai Standar	252 Orang	0,00	0,00	0,00	0,00	0,00	0,00	0,00	0,00	0,00	0,00	DAK Non Fisik-BOKKB-BOK
1011	1.02.02.2.02.0007	Pengelolaan Pelayanan Kesehatan pada Usia Lanjut													
			Jumlah Penduduk Usia Lanjut yang Mendapatkan Pelayanan Kesehatan Sesuai Standar	166 Orang	0,00	0,00	0,00	0,00	0,00	0,00	0,00	0,00	0,00	0,00	DAK Non Fisik-BOKKB-BOK
1012	1.02.02.2.02.0008	Pengelolaan Pelayanan Kesehatan Penderita Hipertensi													
			Jumlah Penderita Hipertensi yang Mendapatkan Pelayanan Kesehatan Sesuai Standar	144 Orang	0,00	0,00	0,00	0,00	0,00	0,00	0,00	0,00	0,00	0,00	DAK Non Fisik-BOKKB-BOK
1013	1.02.02.2.02.0010	Pengelolaan Pelayanan Kesehatan Orang dengan Gangguan Jiwa Berat													
			Jumlah Orang yang Mendapatkan Pelayanan Kesehatan Orang dengan Gangguan Jiwa Berat Sesuai Standar	36 Orang	0,00	0,00	0,00	0,00	0,00	0,00	0,00	0,00	0,00	0,00	DAK Non Fisik-BOKKB-BOK

No	Kode	Urusan / Bidang Urusan / Program / Kegiatan / Sub Kegiatan	Indikator Program / Kegiatan / Sub Kegiatan	Capaian Kinerja Dan Kerangka Pendanaan											
				Target	Pagu Indikatif Belanja (Rp)										Sumber Dana
					Operasi		Modal		Tidak Terduga		Transfer		Total		
					Sebelum	Sesudah	Sebelum	Sesudah	Sebelum	Sesudah	Sebelum	Sesudah	Sebelum	Sesudah	
1	2	3	4	5	6	7	8	9	10	11	12	13	14	15	16
1014	1.02.02.2.02.0011	Pengelolaan Pelayanan Kesehatan Orang Terduga Tuberkulosis													
			Jumlah Orang Terduga Menderita Tuberkulosis yang Mendapatkan Pelayanan Sesuai Standar	204 Orang	6.580.000,00	6.580.000,00	0,00	0,00	0,00	0,00	0,00	0,00	6.580.000,00	6.580.000,00	DAK Non Fisik-BOKKB-BOK
1015	1.02.02.2.02.0012	Pengelolaan Pelayanan Kesehatan Orang dengan Risiko Terinfeksi HIV													
			Jumlah Orang Terduga Menderita HIV yang Mendapatkan Pelayanan Sesuai Standar	18 Orang	500.000,00	500.000,00	0,00	0,00	0,00	0,00	0,00	0,00	500.000,00	500.000,00	DAK Non Fisik-BOKKB-BOK
1016	1.02.02.2.02.0013	Pengelolaan Pelayanan Kesehatan bagi Penduduk pada Kondisi Kejadian Luar Biasa (KLB)													
			Jumlah Dokumen Hasil Pengelolaan Pelayanan Kesehatan bagi Penduduk pada Kondisi Kejadian Luar Biasa (KLB) Sesuai Standar	1 Dokumen	0,00	0,00	0,00	0,00	0,00	0,00	0,00	0,00	0,00	0,00	DAK Non Fisik-BOKKB-BOK
1017	1.02.02.2.02.0015	Pengelolaan Pelayanan Kesehatan Gizi Masyarakat													
			Jumlah Dokumen Hasil Pengelolaan Pelayanan Kesehatan Gizi Masyarakat	1 Dokumen	391.673.000,00	391.673.000,00	0,00	0,00	0,00	0,00	0,00	0,00	391.673.000,00	391.673.000,00	DAK Non Fisik-BOKKB-BOK
1018	1.02.02.2.02.0016	Pengelolaan Pelayanan Kesehatan Kerja dan Olahraga													
			Jumlah Dokumen Hasil Pengelolaan Pelayanan Kesehatan Kerja dan Olahraga	1 Dokumen	0,00	0,00	0,00	0,00	0,00	0,00	0,00	0,00	0,00	0,00	DAK Non Fisik-BOKKB-BOK
1019	1.02.02.2.02.0017	Pengelolaan Pelayanan Kesehatan Lingkungan													
			Jumlah Dokumen Hasil Pengelolaan Pelayanan Kesehatan Lingkungan	1 Dokumen	11.750.000,00	11.750.000,00	0,00	0,00	0,00	0,00	0,00	0,00	11.750.000,00	11.750.000,00	DAK Non Fisik-BOKKB-BOK
1020	1.02.02.2.02.0018	Pengelolaan Pelayanan Promosi Kesehatan													
			Jumlah Dokumen Hasil Pengelolaan Pelayanan Promosi Kesehatan	1 Dokumen	0,00	0,00	0,00	0,00	0,00	0,00	0,00	0,00	0,00	0,00	DAK Non Fisik-BOKKB-BOK
1021	1.02.02.2.02.0020	Pengelolaan Surveilans Kesehatan													
			Jumlah Dokumen Hasil Pengelolaan Surveilans Kesehatan	1 Dokumen	33.931.000,00	33.931.000,00	0,00	0,00	0,00	0,00	0,00	0,00	33.931.000,00	33.931.000,00	DAK Non Fisik-BOKKB-BOK
1022	1.02.02.2.02.0025	Pelayanan Kesehatan Penyakit Menular dan Tidak Menular													
			Jumlah Dokumen Hasil Pelayanan Kesehatan Penyakit Menular dan Tidak Menular	1 Dokumen	175.250.000,00	175.250.000,00	0,00	0,00	0,00	0,00	0,00	0,00	175.250.000,00	175.250.000,00	DAK Non Fisik-BOKKB-BOK
1023	1.02.02.2.02.0033	Operasional Pelayanan Puskesmas													
			Jumlah Dokumen Operasional Pelayanan Puskesmas	1 Dokumen	154.615.000,00	154.712.000,00	0,00	0,00	0,00	0,00	0,00	0,00	154.615.000,00	154.712.000,00	DAK Non Fisik-BOKKB-BOK
1024	1.02.02.2.02.0036	Investigasi Awal Kejadian Tidak Diharapkan (Kejadian Ikutan Pasca Imunisasi dan Pemberian Obat Massal)													
			Jumlah Laporan Hasil Investigasi Awal Kejadian Tidak Diharapkan (Kejadian Ikutan Pasca Imunisasi dan Pemberian Obat Massal)	1 Laporan	0,00	555.000,00	0,00	0,00	0,00	0,00	0,00	0,00	0,00	555.000,00	DAK Non Fisik-BOKKB-BOK

No	Kode	Urusan / Bidang Urusan / Program / Kegiatan / Sub Kegiatan	Indikator Program / Kegiatan / Sub Kegiatan	Capaian Kinerja Dan Kerangka Pendanaan											
				Target	Pagu Indikatif Belanja (Rp)										Sumber Dana
					Operasi		Modal		Tidak Terduga		Transfer		Total		
					Sebelum	Sesudah	Sebelum	Sesudah	Sebelum	Sesudah	Sebelum	Sesudah	Sebelum	Sesudah	
1	2	3	4	5	6	7	8	9	10	11	12	13	14	15	16
1025	1.02.02.2.02.0036	Investigasi Awal Kejadian Tidak Diharapkan (Kejadian Ikutan Pasca Imunisasi dan Pemberian Obat Massal)													
			[object Object]	[object Object]	555.000,00	0,00	0,00	0,00	0,00	0,00	0,00	0,00	555.000,00	0,00	DAK Non Fisik-BOKKB-BOK
1026	1.02.02.2.02.0040	Pengelolaan pelayanan kesehatan orang dengan Tuberkulosis													
			Jumlah orang dengan Tuberkulosis yang mendapatkan pelayanan kesehatan sesuai standar	44 Orang	0,00	1.220.000,00	0,00	0,00	0,00	0,00	0,00	0,00	0,00	1.220.000,00	DAK Non Fisik-BOKKB-BOK
1027	1.02.02.2.02.0040	Pengelolaan pelayanan kesehatan orang dengan Tuberkulosis													
			[object Object]	[object Object]	1.220.000,00	0,00	0,00	0,00	0,00	0,00	0,00	0,00	1.220.000,00	0,00	DAK Non Fisik-BOKKB-BOK
1028	1.02.02.2.02.0041	Pengelolaan pelayanan kesehatan orang dengan HIV (ODHIV)													
			Jumlah orang dengan HIV (ODHIV) yang mendapatkan pelayanan kesehatan sesuai standar	13 Orang	0,00	1.950.000,00	0,00	0,00	0,00	0,00	0,00	0,00	0,00	1.950.000,00	DAK Non Fisik-BOKKB-BOK
1029	1.02.02.2.02.0041	Pengelolaan pelayanan kesehatan orang dengan HIV (ODHIV)													
			[object Object]	[object Object]	1.950.000,00	0,00	0,00	0,00	0,00	0,00	0,00	0,00	1.950.000,00	0,00	DAK Non Fisik-BOKKB-BOK
1030	1.02.02.2.02.0044	Pengelolaan Pelayanan Kesehatan Reproduksi													
			Jumlah dokumen hasil pengelolaan pelayanan kesehatan reproduksi	1 Dokumen	0,00	19.640.000,00	0,00	0,00	0,00	0,00	0,00	0,00	0,00	19.640.000,00	DAK Non Fisik-BOKKB-BOK
1031	1.02.02.2.02.0044	Pengelolaan Pelayanan Kesehatan Reproduksi													
			[object Object]	[object Object]	19.640.000,00	0,00	0,00	0,00	0,00	0,00	0,00	0,00	19.640.000,00	0,00	DAK Non Fisik-BOKKB-BOK
1032	1.02.02.2.02.0046	Pengelolaan upaya kesehatan Ibu dan Anak													
			Jumlah dokumen hasil pengelolaan upaya kesehatan ibu dan anak	1 Dokumen	0,00	139.290.000,00	0,00	0,00	0,00	0,00	0,00	0,00	0,00	139.290.000,00	DAK Non Fisik-BOKKB-BOK
1033	1.02.02.2.02.0046	Pengelolaan upaya kesehatan Ibu dan Anak													
			[object Object]	[object Object]	139.290.000,00	0,00	0,00	0,00	0,00	0,00	0,00	0,00	139.290.000,00	0,00	DAK Non Fisik-BOKKB-BOK
	1.02.02.2.03	Penyelenggaraan Sistem Informasi Kesehatan Secara Terintegrasi	-	-											
1034	1.02.02.2.03.0002	Pengelolaan Sistem Informasi Kesehatan													
			[object Object]	[object Object]	97.000,00	0,00	0,00	0,00	0,00	0,00	0,00	0,00	97.000,00	0,00	DAK Non Fisik-BOKKB-BOK
	1.02.05	PROGRAM PEMBERDAYAAN MASYARAKAT BIDANG KESEHATAN	-	-											

No	Kode	Urusan / Bidang Urusan / Program / Kegiatan / Sub Kegiatan	Indikator Program / Kegiatan / Sub Kegiatan	Capaian Kinerja Dan Kerangka Pendanaan											
				Target	Pagu Indikatif Belanja (Rp)										Sumber Dana
					Operasi		Modal		Tidak Terduga		Transfer		Total		
					Sebelum	Sesudah	Sebelum	Sesudah	Sebelum	Sesudah	Sebelum	Sesudah	Sebelum	Sesudah	
1	2	3	4	5	6	7	8	9	10	11	12	13	14	15	16
	1.02.05.2.03	Pengembangan dan Pelaksanaan Upaya Kesehatan Bersumber Daya Masyarakat (UKBM) Tingkat Daerah Kabupaten/Kota	Jumlah Posyandu Aktif	133 Posyandu											
1035	1.02.05.2.03.0001	Bimbingan Teknis dan Supervisi Pengembangan dan Pelaksanaan Upaya Kesehatan Bersumber Daya Masyarakat (UKBM)													
			Jumlah Dokumen Hasil Bimbingan Teknis dan Supervisi Upaya Kesehatan Bersumber Daya Masyarakat (UKBM)	1 Dokumen	0,00	5.780.000,00	0,00	0,00	0,00	0,00	0,00	0,00	0,00	5.780.000,00	DAK Non Fisik-BOKKB-BOK
1036	1.02.05.2.03.0001	Bimbingan Teknis dan Supervisi Pengembangan dan Pelaksanaan Upaya Kesehatan Bersumber Daya Masyarakat (UKBM)													
			[object Object]	[object Object]	5.780.000,00	0,00	0,00	0,00	0,00	0,00	0,00	0,00	5.780.000,00	0,00	DAK Non Fisik-BOKKB-BOK
		UPT PUSKESMAS BRAGOLAN													
	1	URUSAN PEMERINTAHAN WAJIB YANG BERKAITAN DENGAN PELAYANAN DASAR													
	1.02	URUSAN PEMERINTAHAN BIDANG KESEHATAN													
	1.02.01	PROGRAM PENUNJANG URUSAN PEMERINTAHAN DAERAH KABUPATEN/KOTA	Persentase Pelaksanaan Penunjang Urusan Pemerintahan Daerah Kabupaten	100 %											
	1.02.01.2.10	Peningkatan Pelayanan BLUD	Persentase Layanan BLUD	100 %											
1037	1.02.01.2.10.0001	Pelayanan dan Penunjang Pelayanan BLUD													
			Jumlah BLUD yang Menyediakan Pelayanan dan Penunjang Pelayanan	1 Unit Kerja	2.071.646.627,00	2.354.988.471,00	0,00	57.863.300,00	0,00	0,00	0,00	0,00	2.071.646.627,00	2.412.851.771,00	Pendapatan dari BLUD
	1.02.02	PROGRAM PEMENUHAN UPAYA KESEHATAN PERORANGAN DAN UPAYA KESEHATAN MASYARAKAT	Persentase Ketercapaian Faskes yang Menyelenggarakan Pelayanan untuk Upaya Kesehatan Masyarakat dan Upaya Kesehatan Perorangan	100 %											
	1.02.02.2.01	Penyediaan Fasilitas Pelayanan Kesehatan untuk UKM dan UKP Kewenangan Daerah Kabupaten/Kota	Fasilitas Kesehatan dan Lembaga yang Mendukung Fasilitas Pelayanan Kesehatan untuk Upaya Kesehatan Masyarakat dan Upaya Kesehatan Perorangan Sesuai Standar	1 Unit											
1038	1.02.02.2.01.0020	Pemeliharaan Rutin dan Berkala Alat Kesehatan/Alat Penunjang Medik Fasilitas Pelayanan Kesehatan													
			Jumlah Alat Kesehatan/Alat Penunjang Medik Fasilitas Layanan Kesehatan yang Terpelihara Sesuai Standar	16 Unit	0,00	0,00	0,00	0,00	0,00	0,00	0,00	0,00	0,00	0,00	DAK Non Fisik-BOKKB-BOK
	1.02.02.2.02	Penyediaan Layanan Kesehatan untuk UKM dan UKP Rujukan Tingkat Daerah Kabupaten/Kota	Fasilitas Kesehatan yang Penyediaan Layanan Kesehatan untuk UKM dan UKP Sesuai Standar	1 Unit											
1039	1.02.02.2.02.0001	Pengelolaan Pelayanan Kesehatan Ibu Hamil													
			Jumlah Ibu Hamil yang Mendapatkan Pelayanan Kesehatan Sesuai Standar	139 Orang	38.430.000,00	38.430.000,00	0,00	0,00	0,00	0,00	0,00	0,00	38.430.000,00	38.430.000,00	DAK Non Fisik-BOKKB-BOK
1040	1.02.02.2.02.0002	Pengelolaan Pelayanan Kesehatan Ibu Bersalin													
			Jumlah Ibu Bersalin yang Mendapatkan Pelayanan Kesehatan Sesuai Standar	0 Orang	16.520.000,00	0,00	0,00	0,00	0,00	0,00	0,00	0,00	16.520.000,00	0,00	DAK Non Fisik-BOKKB-BOK

No	Kode	Urusan / Bidang Urusan / Program / Kegiatan / Sub Kegiatan	Indikator Program / Kegiatan / Sub Kegiatan	Capaian Kinerja Dan Kerangka Pendanaan											
				Target	Pagu Indikatif Belanja (Rp)										Sumber Dana
					Operasi		Modal		Tidak Terduga		Transfer		Total		
					Sebelum	Sesudah	Sebelum	Sesudah	Sebelum	Sesudah	Sebelum	Sesudah	Sebelum	Sesudah	
1	2	3	4	5	6	7	8	9	10	11	12	13	14	15	16
1041	1.02.02.2.02.0002	Pengelolaan Pelayanan Kesehatan Ibu Bersalin													
			Jumlah Ibu Bersalin yang Mendapatkan Pelayanan Kesehatan Sesuai Standar	132 Orang	0,00	16.520.000,00	0,00	0,00	0,00	0,00	0,00	0,00	0,00	16.520.000,00	DAK Non Fisik-BOKKB-BOK
1042	1.02.02.2.02.0003	Pengelolaan Pelayanan Kesehatan Bayi Baru Lahir													
			Jumlah Bayi Baru Lahir yang Mendapatkan Pelayanan Kesehatan Sesuai Standar	0 Orang	0,00	0,00	0,00	0,00	0,00	0,00	0,00	0,00	0,00	0,00	DAK Non Fisik-BOKKB-BOK
1043	1.02.02.2.02.0004	Pengelolaan Pelayanan Kesehatan Balita													
			Jumlah Balita yang Mendapatkan Pelayanan Kesehatan Sesuai Standar	866 Orang	0,00	0,00	0,00	0,00	0,00	0,00	0,00	0,00	0,00	0,00	DAK Non Fisik-BOKKB-BOK
1044	1.02.02.2.02.0005	Pengelolaan Pelayanan Kesehatan pada Usia Pendidikan Dasar													
			Jumlah Anak Usia Pendidikan Dasar yang Mendapatkan Pelayanan Kesehatan Sesuai Standar	1039 Orang	3.600.000,00	3.600.000,00	0,00	0,00	0,00	0,00	0,00	0,00	3.600.000,00	3.600.000,00	DAK Non Fisik-BOKKB-BOK
1045	1.02.02.2.02.0006	Pengelolaan Pelayanan Kesehatan pada Usia Produktif													
			Jumlah Penduduk Usia Produktif yang Mendapatkan Pelayanan Kesehatan Sesuai Standar	8958 Orang	0,00	0,00	0,00	0,00	0,00	0,00	0,00	0,00	0,00	0,00	DAK Non Fisik-BOKKB-BOK
1046	1.02.02.2.02.0007	Pengelolaan Pelayanan Kesehatan pada Usia Lanjut													
			Jumlah Penduduk Usia Lanjut yang Mendapatkan Pelayanan Kesehatan Sesuai Standar	3171 Orang	0,00	0,00	0,00	0,00	0,00	0,00	0,00	0,00	0,00	0,00	DAK Non Fisik-BOKKB-BOK
1047	1.02.02.2.02.0008	Pengelolaan Pelayanan Kesehatan Penderita Hipertensi													
			Jumlah Penderita Hipertensi yang Mendapatkan Pelayanan Kesehatan Sesuai Standar	0 Orang	0,00	0,00	0,00	0,00	0,00	0,00	0,00	0,00	0,00	0,00	DAK Non Fisik-BOKKB-BOK
1048	1.02.02.2.02.0009	Pengelolaan Pelayanan Kesehatan Penderita Diabetes Melitus													
			Jumlah Penderita Diabetes Melitus yang Mendapatkan Pelayanan Kesehatan Sesuai Standar	0 Orang	0,00	0,00	0,00	0,00	0,00	0,00	0,00	0,00	0,00	0,00	DAK Non Fisik-BOKKB-BOK
1049	1.02.02.2.02.0010	Pengelolaan Pelayanan Kesehatan Orang dengan Gangguan Jiwa Berat													
			Jumlah Orang yang Mendapatkan Pelayanan Kesehatan Orang dengan Gangguan Jiwa Berat Sesuai Standar	207 Orang	0,00	0,00	0,00	0,00	0,00	0,00	0,00	0,00	0,00	0,00	DAK Non Fisik-BOKKB-BOK
1050	1.02.02.2.02.0011	Pengelolaan Pelayanan Kesehatan Orang Terduga Tuberkulosis													
			Jumlah Orang Terduga Menderita Tuberkulosis yang Mendapatkan Pelayanan Sesuai Standar	200 Orang	3.600.000,00	3.600.000,00	0,00	0,00	0,00	0,00	0,00	0,00	3.600.000,00	3.600.000,00	DAK Non Fisik-BOKKB-BOK
1051	1.02.02.2.02.0012	Pengelolaan Pelayanan Kesehatan Orang dengan Risiko Terinfeksi HIV													
			Jumlah Orang Terduga Menderita HIV yang Mendapatkan Pelayanan Sesuai Standar	250 Orang	0,00	0,00	0,00	0,00	0,00	0,00	0,00	0,00	0,00	0,00	DAK Non Fisik-BOKKB-BOK

No	Kode	Urusan / Bidang Urusan / Program / Kegiatan / Sub Kegiatan	Indikator Program / Kegiatan / Sub Kegiatan	Capaian Kinerja Dan Kerangka Pendanaan											
				Target	Pagu Indikatif Belanja (Rp)										Sumber Dana
					Operasi		Modal		Tidak Terduga		Transfer		Total		
					Sebelum	Sesudah	Sebelum	Sesudah	Sebelum	Sesudah	Sebelum	Sesudah	Sebelum	Sesudah	
1	2	3	4	5	6	7	8	9	10	11	12	13	14	15	16
1052	1.02.02.2.02.0014	Pengelolaan Pelayanan Kesehatan bagi Penduduk Terdampak Krisis Kesehatan Akibat Bencana dan/atau Berpotensi Bencana													
			Jumlah Dokumen Hasil Pengelolaan Pelayanan Kesehatan bagi Penduduk Terdampak Krisis Kesehatan Akibat Bencana dan/atau Berpotensi Bencana Sesuai Standar	1 Dokumen	0,00	0,00	0,00	0,00	0,00	0,00	0,00	0,00	0,00	0,00	DAK Non Fisik-BOKKB-BOK
1053	1.02.02.2.02.0015	Pengelolaan Pelayanan Kesehatan Gizi Masyarakat													
			Jumlah Dokumen Hasil Pengelolaan Pelayanan Kesehatan Gizi Masyarakat	1 Dokumen	288.690.000,00	288.690.000,00	0,00	0,00	0,00	0,00	0,00	0,00	288.690.000,00	288.690.000,00	DAK Non Fisik-BOKKB-BOK
1054	1.02.02.2.02.0016	Pengelolaan Pelayanan Kesehatan Kerja dan Olahraga													
			Jumlah Dokumen Hasil Pengelolaan Pelayanan Kesehatan Kerja dan Olahraga	1 Dokumen	0,00	0,00	0,00	0,00	0,00	0,00	0,00	0,00	0,00	0,00	DAK Non Fisik-BOKKB-BOK
1055	1.02.02.2.02.0017	Pengelolaan Pelayanan Kesehatan Lingkungan													
			Jumlah Dokumen Hasil Pengelolaan Pelayanan Kesehatan Lingkungan	1 Dokumen	21.000.000,00	21.000.000,00	0,00	0,00	0,00	0,00	0,00	0,00	21.000.000,00	21.000.000,00	DAK Non Fisik-BOKKB-BOK
1056	1.02.02.2.02.0018	Pengelolaan Pelayanan Promosi Kesehatan													
			Jumlah Dokumen Hasil Pengelolaan Pelayanan Promosi Kesehatan	1 Dokumen	0,00	0,00	0,00	0,00	0,00	0,00	0,00	0,00	0,00	0,00	DAK Non Fisik-BOKKB-BOK
1057	1.02.02.2.02.0020	Pengelolaan Surveilans Kesehatan													
			Jumlah Dokumen Hasil Pengelolaan Surveilans Kesehatan	1 Dokumen	41.580.000,00	41.580.000,00	0,00	0,00	0,00	0,00	0,00	0,00	41.580.000,00	41.580.000,00	DAK Non Fisik-BOKKB-BOK
1058	1.02.02.2.02.0022	Pengelolaan Pelayanan Kesehatan Jiwa dan NAPZA													
			Jumlah Penyalahguna NAPZA yang Mendapatkan Pelayanan Kesehatan	2 Orang	0,00	0,00	0,00	0,00	0,00	0,00	0,00	0,00	0,00	0,00	DAK Non Fisik-BOKKB-BOK
1059	1.02.02.2.02.0025	Pelayanan Kesehatan Penyakit Menular dan Tidak Menular													
			Jumlah Dokumen Hasil Pelayanan Kesehatan Penyakit Menular dan Tidak Menular	1 Dokumen	109.020.000,00	109.860.000,00	0,00	0,00	0,00	0,00	0,00	0,00	109.020.000,00	109.860.000,00	DAK Non Fisik-BOKKB-BOK
1060	1.02.02.2.02.0028	Pengambilan dan Pengiriman Spesimen Penyakit Potensial KLB ke Laboratorium Rujukan/Nasional													
			Jumlah Spesimen Penyakit Potensial Kejadian Luar Biasa (KLB) ke Laboratorium Rujukan/Nasional yang Didistribusikan	50 Paket	0,00	0,00	0,00	0,00	0,00	0,00	0,00	0,00	0,00	0,00	DAK Non Fisik-BOKKB-BOK
1061	1.02.02.2.02.0033	Operasional Pelayanan Puskesmas													
			Jumlah Dokumen Operasional Pelayanan Puskesmas	1 Dokumen	153.936.000,00	154.429.000,00	0,00	0,00	0,00	0,00	0,00	0,00	153.936.000,00	154.429.000,00	DAK Non Fisik-BOKKB-BOK
1062	1.02.02.2.02.0036	Investigasi Awal Kejadian Tidak Diharapkan (Kejadian Ikutan Pasca Imunisasi dan Pemberian Obat Massal)													

No	Kode	Urusan / Bidang Urusan / Program / Kegiatan / Sub Kegiatan	Indikator Program / Kegiatan / Sub Kegiatan	Capaian Kinerja Dan Kerangka Pendanaan											
				Target	Pagu Indikatif Belanja (Rp)										Sumber Dana
					Operasi		Modal		Tidak Terduga		Transfer		Total		
					Sebelum	Sesudah	Sebelum	Sesudah	Sebelum	Sesudah	Sebelum	Sesudah	Sebelum	Sesudah	
1	2	3	4	5	6	7	8	9	10	11	12	13	14	15	16
			Jumlah Laporan Hasil Investigasi Awal Kejadian Tidak Diharapkan (Kejadian Ikutan Pasca Imunisasi dan Pemberian Obat Massal)	12 Laporan	1.560.000,00	720.000,00	0,00	0,00	0,00	0,00	0,00	0,00	1.560.000,00	720.000,00	DAK Non Fisik-BOKKB-BOK
1063	1.02.02.2.02.0040	Pengelolaan pelayanan kesehatan orang dengan Tuberkulosis													
			Jumlah orang dengan Tuberkulosis yang mendapatkan pelayanan kesehatan sesuai standar	37 Orang	0,00	3.600.000,00	0,00	0,00	0,00	0,00	0,00	0,00	0,00	3.600.000,00	DAK Non Fisik-BOKKB-BOK
1064	1.02.02.2.02.0040	Pengelolaan pelayanan kesehatan orang dengan Tuberkulosis													
			[object Object]	[object Object]	3.600.000,00	0,00	0,00	0,00	0,00	0,00	0,00	0,00	3.600.000,00	0,00	DAK Non Fisik-BOKKB-BOK
1065	1.02.02.2.02.0041	Pengelolaan pelayanan kesehatan orang dengan HIV (ODHIV)													
			Jumlah orang dengan HIV (ODHIV) yang mendapatkan pelayanan kesehatan sesuai standar	25 Orang	0,00	600.000,00	0,00	0,00	0,00	0,00	0,00	0,00	0,00	600.000,00	DAK Non Fisik-BOKKB-BOK
1066	1.02.02.2.02.0041	Pengelolaan pelayanan kesehatan orang dengan HIV (ODHIV)													
			[object Object]	[object Object]	600.000,00	0,00	0,00	0,00	0,00	0,00	0,00	0,00	600.000,00	0,00	DAK Non Fisik-BOKKB-BOK
1067	1.02.02.2.02.0042	Pengelolaan pelayanan kesehatan Malaria													
			Jumlah orang yang mendapatkan pelayanan kesehatan malaria	4 Orang	0,00	0,00	0,00	0,00	0,00	0,00	0,00	0,00	0,00	0,00	DAK Non Fisik-BOKKB-BOK
1068	1.02.02.2.02.0044	Pengelolaan Pelayanan Kesehatan Reproduksi													
			Jumlah dokumen hasil pengelolaan pelayanan kesehatan reproduksi	1 Dokumen	0,00	6.930.000,00	0,00	0,00	0,00	0,00	0,00	0,00	0,00	6.930.000,00	DAK Non Fisik-BOKKB-BOK
1069	1.02.02.2.02.0044	Pengelolaan Pelayanan Kesehatan Reproduksi													
			[object Object]	[object Object]	6.930.000,00	0,00	0,00	0,00	0,00	0,00	0,00	0,00	6.930.000,00	0,00	DAK Non Fisik-BOKKB-BOK
1070	1.02.02.2.02.0046	Pengelolaan upaya kesehatan Ibu dan Anak													
			Jumlah dokumen hasil pengelolaan upaya kesehatan ibu dan anak	1 Dokumen	0,00	57.390.000,00	0,00	0,00	0,00	0,00	0,00	0,00	0,00	57.390.000,00	DAK Non Fisik-BOKKB-BOK
1071	1.02.02.2.02.0046	Pengelolaan upaya kesehatan Ibu dan Anak													
			[object Object]	[object Object]	57.390.000,00	0,00	0,00	0,00	0,00	0,00	0,00	0,00	57.390.000,00	0,00	DAK Non Fisik-BOKKB-BOK
	1.02.02.2.03	Penyelenggaraan Sistem Informasi Kesehatan Secara Terintegrasi	-	-											
1072	1.02.02.2.03.0002	Pengelolaan Sistem Informasi Kesehatan													
			Jumlah Dokumen Hasil Pengelolaan Sistem Informasi Kesehatan	1 Dokumen	493.000,00	0,00	0,00	0,00	0,00	0,00	0,00	0,00	493.000,00	0,00	DAK Non Fisik-BOKKB-BOK
	1.02.05	PROGRAM PEMBERDAYAAN MASYARAKAT BIDANG KESEHATAN	Persentase Desa Siaga Aktif Mandiri	35 %											

No	Kode	Urusan / Bidang Urusan / Program / Kegiatan / Sub Kegiatan	Indikator Program / Kegiatan / Sub Kegiatan	Capaian Kinerja Dan Kerangka Pendanaan											
				Target	Pagu Indikatif Belanja (Rp)										Sumber Dana
					Operasi		Modal		Tidak Terduga		Transfer		Total		
					Sebelum	Sesudah	Sebelum	Sesudah	Sebelum	Sesudah	Sebelum	Sesudah	Sebelum	Sesudah	
1	2	3	4	5	6	7	8	9	10	11	12	13	14	15	16
	1.02.05.2.03	Pengembangan dan Pelaksanaan Upaya Kesehatan Bersumber Daya Masyarakat (UKBM) Tingkat Daerah Kabupaten/Kota	Jumlah Posyandu Aktif	133 Desa											
1073	1.02.05.2.03.0001	Bimbingan Teknis dan Supervisi Pengembangan dan Pelaksanaan Upaya Kesehatan Bersumber Daya Masyarakat (UKBM)													
			Jumlah Dokumen Hasil Bimbingan Teknis dan Supervisi Upaya Kesehatan Bersumber Daya Masyarakat (UKBM)	1 Dokumen	71.820.000,00	0,00	0,00	0,00	0,00	0,00	0,00	0,00	71.820.000,00	0,00	DAK Non Fisik-BOKKB-BOK
1074	1.02.05.2.03.0001	Bimbingan Teknis dan Supervisi Pengembangan dan Pelaksanaan Upaya Kesehatan Bersumber Daya Masyarakat (UKBM)													
			Jumlah Dokumen Hasil Bimbingan Teknis dan Supervisi Upaya Kesehatan Bersumber Daya Masyarakat (UKBM)	1 Dokumen	0,00	71.820.000,00	0,00	0,00	0,00	0,00	0,00	0,00	0,00	71.820.000,00	DAK Non Fisik-BOKKB-BOK
		UPT PUSKESMAS KALIGESING													
	1	URUSAN PEMERINTAHAN WAJIB YANG BERKAITAN DENGAN PELAYANAN DASAR													
	1.02	URUSAN PEMERINTAHAN BIDANG KESEHATAN													
	1.02.01	PROGRAM PENUNJANG URUSAN PEMERINTAHAN DAERAH KABUPATEN/KOTA	Persentase Pelaksanaan Penunjang Urusan Pemerintahan Daerah Kabupaten	100 %											
	1.02.01.2.10	Peningkatan Pelayanan BLUD	Persentase Layanan BLUD	100 %											
1075	1.02.01.2.10.0001	Pelayanan dan Penunjang Pelayanan BLUD													
			Jumlah BLUD yang Menyediakan Pelayanan dan Penunjang Pelayanan	1 Unit Kerja	1.810.659.819,00	2.131.099.370,00	12.255.700,00	22.777.800,00	0,00	0,00	0,00	0,00	1.822.915.519,00	2.153.877.170,00	Pendapatan dari BLUD
	1.02.02	PROGRAM PEMENUHAN UPAYA KESEHATAN PERORANGAN DAN UPAYA KESEHATAN MASYARAKAT	Persentase Ketercapaian Faskes yang Menyelenggarakan Pelayanan untuk Upaya Kesehatan Masyarakat dan Upaya Kesehatan Perorangan	100 %											
	1.02.02.2.01	Penyediaan Fasilitas Pelayanan Kesehatan untuk UKM dan UKP Kewenangan Daerah Kabupaten/Kota	Fasilitas Kesehatan dan Lembaga yang Mendukung Fasilitas Pelayanan Kesehatan untuk Upaya Kesehatan Masyarakat dan Upaya Kesehatan Perorangan Sesuai Standar	1 Unit											
1076	1.02.02.2.01.0020	Pemeliharaan Rutin dan Berkala Alat Kesehatan/Alat Penunjang Medik Fasilitas Pelayanan Kesehatan													
			Jumlah Alat Kesehatan/Alat Penunjang Medik Fasilitas Layanan Kesehatan yang Terpelihara Sesuai Standar	10 Unit	0,00	0,00	0,00	0,00	0,00	0,00	0,00	0,00	0,00	0,00	DAK Non Fisik-BOKKB-BOK
	1.02.02.2.02	Penyediaan Layanan Kesehatan untuk UKM dan UKP Rujukan Tingkat Daerah Kabupaten/Kota	Fasilitas Kesehatan yang Penyediaan Layanan Kesehatan untuk UKM dan UKP Sesuai Standar	1 Unit											
1077	1.02.02.2.02.0001	Pengelolaan Pelayanan Kesehatan Ibu Hamil													
			Jumlah Ibu Hamil yang Mendapatkan Pelayanan Kesehatan Sesuai Standar	318 Orang	32.160.000,00	32.160.000,00	0,00	0,00	0,00	0,00	0,00	0,00	32.160.000,00	32.160.000,00	DAK Non Fisik-BOKKB-BOK
1078	1.02.02.2.02.0002	Pengelolaan Pelayanan Kesehatan Ibu Bersalin													

No	Kode	Urusan / Bidang Urusan / Program / Kegiatan / Sub Kegiatan	Indikator Program / Kegiatan / Sub Kegiatan	Capaian Kinerja Dan Kerangka Pendanaan											
				Target	Pagu Indikatif Belanja (Rp)										Sumber Dana
					Operasi		Modal		Tidak Terduga		Transfer		Total		
					Sebelum	Sesudah	Sebelum	Sesudah	Sebelum	Sesudah	Sebelum	Sesudah	Sebelum	Sesudah	
1	2	3	4	5	6	7	8	9	10	11	12	13	14	15	16
			Jumlah Ibu Bersalin yang Mendapatkan Pelayanan Kesehatan Sesuai Standar	0 Orang	12.225.000,00	0,00	0,00	0,00	0,00	0,00	0,00	0,00	12.225.000,00	0,00	DAK Non Fisik-BOKKB-BOK
1079	1.02.02.2.02.0002	Pengelolaan Pelayanan Kesehatan Ibu Bersalin													
			Jumlah Ibu Bersalin yang Mendapatkan Pelayanan Kesehatan Sesuai Standar	266 Orang	0,00	12.225.000,00	0,00	0,00	0,00	0,00	0,00	0,00	0,00	12.225.000,00	DAK Non Fisik-BOKKB-BOK
1080	1.02.02.2.02.0003	Pengelolaan Pelayanan Kesehatan Bayi Baru Lahir													
			Jumlah Bayi Baru Lahir yang Mendapatkan Pelayanan Kesehatan Sesuai Standar	0 Orang	0,00	0,00	0,00	0,00	0,00	0,00	0,00	0,00	0,00	0,00	DAK Non Fisik-BOKKB-BOK
1081	1.02.02.2.02.0004	Pengelolaan Pelayanan Kesehatan Balita													
			Jumlah Balita yang Mendapatkan Pelayanan Kesehatan Sesuai Standar	1852 Orang	0,00	0,00	0,00	0,00	0,00	0,00	0,00	0,00	0,00	0,00	DAK Non Fisik-BOKKB-BOK
1082	1.02.02.2.02.0005	Pengelolaan Pelayanan Kesehatan pada Usia Pendidikan Dasar													
			Jumlah Anak Usia Pendidikan Dasar yang Mendapatkan Pelayanan Kesehatan Sesuai Standar	3208 Orang	17.250.000,00	17.250.000,00	0,00	0,00	0,00	0,00	0,00	0,00	17.250.000,00	17.250.000,00	DAK Non Fisik-BOKKB-BOK
1083	1.02.02.2.02.0006	Pengelolaan Pelayanan Kesehatan pada Usia Produktif													
			Jumlah Penduduk Usia Produktif yang Mendapatkan Pelayanan Kesehatan Sesuai Standar	20801 Orang	0,00	0,00	0,00	0,00	0,00	0,00	0,00	0,00	0,00	0,00	DAK Non Fisik-BOKKB-BOK
1084	1.02.02.2.02.0007	Pengelolaan Pelayanan Kesehatan pada Usia Lanjut													
			Jumlah Penduduk Usia Lanjut yang Mendapatkan Pelayanan Kesehatan Sesuai Standar	6031 Orang	0,00	0,00	0,00	0,00	0,00	0,00	0,00	0,00	0,00	0,00	DAK Non Fisik-BOKKB-BOK
1085	1.02.02.2.02.0010	Pengelolaan Pelayanan Kesehatan Orang dengan Gangguan Jiwa Berat													
			Jumlah Orang yang Mendapatkan Pelayanan Kesehatan Orang dengan Gangguan Jiwa Berat Sesuai Standar	257 Orang	0,00	0,00	0,00	0,00	0,00	0,00	0,00	0,00	0,00	0,00	DAK Non Fisik-BOKKB-BOK
1086	1.02.02.2.02.0011	Pengelolaan Pelayanan Kesehatan Orang Terduga Tuberkulosis													
			Jumlah Orang Terduga Menderita Tuberkulosis yang Mendapatkan Pelayanan Sesuai Standar	386 Orang	21.580.000,00	21.580.000,00	0,00	0,00	0,00	0,00	0,00	0,00	21.580.000,00	21.580.000,00	DAK Non Fisik-BOKKB-BOK
1087	1.02.02.2.02.0012	Pengelolaan Pelayanan Kesehatan Orang dengan Risiko Terinfeksi HIV													
			Jumlah Orang Terduga Menderita HIV yang Mendapatkan Pelayanan Sesuai Standar	0 Orang	1.860.000,00	0,00	0,00	0,00	0,00	0,00	0,00	0,00	1.860.000,00	0,00	DAK Non Fisik-BOKKB-BOK
1088	1.02.02.2.02.0012	Pengelolaan Pelayanan Kesehatan Orang dengan Risiko Terinfeksi HIV													
			Jumlah Orang Terduga Menderita HIV yang Mendapatkan Pelayanan Sesuai Standar	332 Orang	0,00	1.860.000,00	0,00	0,00	0,00	0,00	0,00	0,00	0,00	1.860.000,00	DAK Non Fisik-BOKKB-BOK
1089	1.02.02.2.02.0015	Pengelolaan Pelayanan Kesehatan Gizi Masyarakat													

No	Kode	Urusan / Bidang Urusan / Program / Kegiatan / Sub Kegiatan	Indikator Program / Kegiatan / Sub Kegiatan	Capaian Kinerja Dan Kerangka Pendanaan											
				Target	Pagu Indikatif Belanja (Rp)										Sumber Dana
					Operasi		Modal		Tidak Terduga		Transfer		Total		
					Sebelum	Sesudah	Sebelum	Sesudah	Sebelum	Sesudah	Sebelum	Sesudah	Sebelum	Sesudah	
1	2	3	4	5	6	7	8	9	10	11	12	13	14	15	16
			Jumlah Dokumen Hasil Pengelolaan Pelayanan Kesehatan Gizi Masyarakat	1 Dokumen	111.812.000,00	111.812.000,00	0,00	0,00	0,00	0,00	0,00	0,00	111.812.000,00	111.812.000,00	DAK Non Fisik-BOKKB-BOK
1090	1.02.02.2.02.0016	Pengelolaan Pelayanan Kesehatan Kerja dan Olahraga													
			Jumlah Dokumen Hasil Pengelolaan Pelayanan Kesehatan Kerja dan Olahraga	1 Dokumen	0,00	0,00	0,00	0,00	0,00	0,00	0,00	0,00	0,00	0,00	DAK Non Fisik-BOKKB-BOK
1091	1.02.02.2.02.0017	Pengelolaan Pelayanan Kesehatan Lingkungan													
			Jumlah Dokumen Hasil Pengelolaan Pelayanan Kesehatan Lingkungan	1 Dokumen	7.690.000,00	7.690.000,00	0,00	0,00	0,00	0,00	0,00	0,00	7.690.000,00	7.690.000,00	DAK Non Fisik-BOKKB-BOK
1092	1.02.02.2.02.0018	Pengelolaan Pelayanan Promosi Kesehatan													
			Jumlah Dokumen Hasil Pengelolaan Pelayanan Promosi Kesehatan	1 Dokumen	0,00	0,00	0,00	0,00	0,00	0,00	0,00	0,00	0,00	0,00	DAK Non Fisik-BOKKB-BOK
1093	1.02.02.2.02.0020	Pengelolaan Surveilans Kesehatan													
			Jumlah Dokumen Hasil Pengelolaan Surveilans Kesehatan	1 Dokumen	52.610.000,00	52.610.000,00	0,00	0,00	0,00	0,00	0,00	0,00	52.610.000,00	52.610.000,00	DAK Non Fisik-BOKKB-BOK
1094	1.02.02.2.02.0022	Pengelolaan Pelayanan Kesehatan Jiwa dan NAPZA													
			Jumlah Penyalahguna NAPZA yang Mendapatkan Pelayanan Kesehatan	20 Orang	0,00	0,00	0,00	0,00	0,00	0,00	0,00	0,00	0,00	0,00	DAK Non Fisik-BOKKB-BOK
1095	1.02.02.2.02.0025	Pelayanan Kesehatan Penyakit Menular dan Tidak Menular													
			Jumlah Dokumen Hasil Pelayanan Kesehatan Penyakit Menular dan Tidak Menular	1 Dokumen	127.565.000,00	127.565.000,00	0,00	0,00	0,00	0,00	0,00	0,00	127.565.000,00	127.565.000,00	DAK Non Fisik-BOKKB-BOK
1096	1.02.02.2.02.0028	Pengambilan dan Pengiriman Spesimen Penyakit Potensial KLB ke Laboratorium Rujukan/Nasional													
			Jumlah Spesimen Penyakit Potensial Kejadian Luar Biasa (KLB) ke Laboratorium Rujukan/Nasional yang Didistribusikan	10 Paket	0,00	0,00	0,00	0,00	0,00	0,00	0,00	0,00	0,00	0,00	DAK Non Fisik-BOKKB-BOK
1097	1.02.02.2.02.0033	Operasional Pelayanan Puskesmas													
			Jumlah Dokumen Operasional Pelayanan Puskesmas	1 Dokumen	144.786.000,00	152.139.000,00	0,00	0,00	0,00	0,00	0,00	0,00	144.786.000,00	152.139.000,00	DAK Non Fisik-BOKKB-BOK
1098	1.02.02.2.02.0036	Investigasi Awal Kejadian Tidak Diharapkan (Kejadian Ikutan Pasca Imunisasi dan Pemberian Obat Massal)													
			Jumlah Laporan Hasil Investigasi Awal Kejadian Tidak Diharapkan (Kejadian Ikutan Pasca Imunisasi dan Pemberian Obat Massal)	1 Laporan	250.000,00	250.000,00	0,00	0,00	0,00	0,00	0,00	0,00	250.000,00	250.000,00	DAK Non Fisik-BOKKB-BOK
1099	1.02.02.2.02.0040	Pengelolaan pelayanan kesehatan orang dengan Tuberkulosis													
			Jumlah orang dengan Tuberkulosis yang mendapatkan pelayanan kesehatan sesuai standar	386 Orang	0,00	9.900.000,00	0,00	0,00	0,00	0,00	0,00	0,00	0,00	9.900.000,00	DAK Non Fisik-BOKKB-BOK

No	Kode	Urusan / Bidang Urusan / Program / Kegiatan / Sub Kegiatan	Indikator Program / Kegiatan / Sub Kegiatan	Capaian Kinerja Dan Kerangka Pendanaan											
				Target	Pagu Indikatif Belanja (Rp)										Sumber Dana
					Operasi		Modal		Tidak Terduga		Transfer		Total		
					Sebelum	Sesudah	Sebelum	Sesudah	Sebelum	Sesudah	Sebelum	Sesudah	Sebelum	Sesudah	
1	2	3	4	5	6	7	8	9	10	11	12	13	14	15	16
1100	1.02.02.2.02.0040	Pengelolaan pelayanan kesehatan orang dengan Tuberkulosis													
			[object Object]	[object Object]	9.900.000,00	0,00	0,00	0,00	0,00	0,00	0,00	0,00	9.900.000,00	0,00	DAK Non Fisik-BOKKB-BOK
1101	1.02.02.2.02.0041	Pengelolaan pelayanan kesehatan orang dengan HIV (ODHIV)													
			Jumlah orang dengan HIV (ODHIV) yang mendapatkan pelayanan kesehatan sesuai standar	9 Orang	0,00	1.000.000,00	0,00	0,00	0,00	0,00	0,00	0,00	0,00	1.000.000,00	DAK Non Fisik-BOKKB-BOK
1102	1.02.02.2.02.0041	Pengelolaan pelayanan kesehatan orang dengan HIV (ODHIV)													
			[object Object]	[object Object]	1.000.000,00	0,00	0,00	0,00	0,00	0,00	0,00	0,00	1.000.000,00	0,00	DAK Non Fisik-BOKKB-BOK
1103	1.02.02.2.02.0042	Pengelolaan pelayanan kesehatan Malaria													
			Jumlah orang yang mendapatkan pelayanan kesehatan malaria	8 Orang	0,00	0,00	0,00	0,00	0,00	0,00	0,00	0,00	0,00	0,00	DAK Non Fisik-BOKKB-BOK
1104	1.02.02.2.02.0044	Pengelolaan Pelayanan Kesehatan Reproduksi													
			Jumlah dokumen hasil pengelolaan pelayanan kesehatan reproduksi	1 Dokumen	0,00	6.630.000,00	0,00	0,00	0,00	0,00	0,00	0,00	0,00	6.630.000,00	DAK Non Fisik-BOKKB-BOK
1105	1.02.02.2.02.0044	Pengelolaan Pelayanan Kesehatan Reproduksi													
			[object Object]	[object Object]	6.630.000,00	0,00	0,00	0,00	0,00	0,00	0,00	0,00	6.630.000,00	0,00	DAK Non Fisik-BOKKB-BOK
1106	1.02.02.2.02.0046	Pengelolaan upaya kesehatan Ibu dan Anak													
			Jumlah dokumen hasil pengelolaan upaya kesehatan ibu dan anak	1 Dokumen	0,00	36.754.000,00	0,00	0,00	0,00	0,00	0,00	0,00	0,00	36.754.000,00	DAK Non Fisik-BOKKB-BOK
1107	1.02.02.2.02.0046	Pengelolaan upaya kesehatan Ibu dan Anak													
			[object Object]	[object Object]	36.754.000,00	0,00	0,00	0,00	0,00	0,00	0,00	0,00	36.754.000,00	0,00	DAK Non Fisik-BOKKB-BOK
	1.02.02.2.03	Penyelenggaraan Sistem Informasi Kesehatan Secara Terintegrasi	-	-											
1108	1.02.02.2.03.0002	Pengelolaan Sistem Informasi Kesehatan													
			Jumlah Dokumen Hasil Pengelolaan Sistem Informasi Kesehatan	0 Dokumen	0,00	0,00	0,00	0,00	0,00	0,00	0,00	0,00	0,00	0,00	DAK Non Fisik-BOKKB-BOK
1109	1.02.02.2.03.0002	Pengelolaan Sistem Informasi Kesehatan													
			[object Object]	[object Object]	7.353.000,00	0,00	0,00	0,00	0,00	0,00	0,00	0,00	7.353.000,00	0,00	DAK Non Fisik-BOKKB-BOK
	1.02.05	PROGRAM PEMBERDAYAAN MASYARAKAT BIDANG KESEHATAN	Persentase Desa Siaga Aktif Mandiri	35 %											
	1.02.05.2.03	Pengembangan dan Pelaksanaan Upaya Kesehatan Bersumber Daya Masyarakat (UKBM) Tingkat Daerah Kabupaten/Kota	Jumlah Posyandu Aktif	100 %											

No	Kode	Urusan / Bidang Urusan / Program / Kegiatan / Sub Kegiatan	Indikator Program / Kegiatan / Sub Kegiatan	Capaian Kinerja Dan Kerangka Pendanaan											
				Target	Pagu Indikatif Belanja (Rp)										Sumber Dana
					Operasi		Modal		Tidak Terduga		Transfer		Total		
					Sebelum	Sesudah	Sebelum	Sesudah	Sebelum	Sesudah	Sebelum	Sesudah	Sebelum	Sesudah	
1	2	3	4	5	6	7	8	9	10	11	12	13	14	15	16
1110	1.02.05.2.03.0001	Bimbingan Teknis dan Supervisi Pengembangan dan Pelaksanaan Upaya Kesehatan Bersumber Daya Masyarakat (UKBM)													
			Jumlah Dokumen Hasil Bimbingan Teknis dan Supervisi Upaya Kesehatan Bersumber Daya Masyarakat (UKBM)	1 Dokumen	53.160.000,00	0,00	0,00	0,00	0,00	0,00	0,00	0,00	53.160.000,00	0,00	DAK Non Fisik-BOKKB-BOK
1111	1.02.05.2.03.0001	Bimbingan Teknis dan Supervisi Pengembangan dan Pelaksanaan Upaya Kesehatan Bersumber Daya Masyarakat (UKBM)													
			Jumlah Dokumen Hasil Bimbingan Teknis dan Supervisi Upaya Kesehatan Bersumber Daya Masyarakat (UKBM)	1 Dokumen	0,00	53.160.000,00	0,00	0,00	0,00	0,00	0,00	0,00	0,00	53.160.000,00	DAK Non Fisik-BOKKB-BOK
		UPT PUSKESMAS KARANGGETAS													
	1	URUSAN PEMERINTAHAN WAJIB YANG BERKAITAN DENGAN PELAYANAN DASAR													
	1.02	URUSAN PEMERINTAHAN BIDANG KESEHATAN													
	1.02.01	PROGRAM PENUNJANG URUSAN PEMERINTAHAN DAERAH KABUPATEN/KOTA	Persentase Pelaksanaan Penunjang Urusan Pemerintahan Daerah Kabupaten	100 %											
	1.02.01.2.10	Peningkatan Pelayanan BLUD	Persentase Layanan BLUD	100 %											
1112	1.02.01.2.10.0001	Pelayanan dan Penunjang Pelayanan BLUD													
			Jumlah BLUD yang Menyediakan Pelayanan dan Penunjang Pelayanan	1 Unit Kerja	1.092.057.679,00	1.180.035.514,00	18.571.800,00	22.081.100,00	0,00	0,00	0,00	0,00	1.110.629.479,00	1.202.116.614,00	Pendapatan dari BLUD
	1.02.02	PROGRAM PEMENUHAN UPAYA KESEHATAN PERORANGAN DAN UPAYA KESEHATAN MASYARAKAT	Persentase Ketercapaian Faskes yang Menyelenggarakan Pelayanan untuk Upaya Kesehatan Masyarakat dan Upaya Kesehatan Perorangan	100 %											
	1.02.02.2.01	Penyediaan Fasilitas Pelayanan Kesehatan untuk UKM dan UKP Kewenangan Daerah Kabupaten/Kota	Fasilitas Kesehatan dan Lembaga yang Mendukung Fasilitas Pelayanan Kesehatan untuk Upaya Kesehatan Masyarakat dan Upaya Kesehatan Perorangan Sesuai Standar	1 Unit											
1113	1.02.02.2.01.0020	Pemeliharaan Rutin dan Berkala Alat Kesehatan/Alat Penunjang Medik Fasilitas Pelayanan Kesehatan													
			Jumlah Alat Kesehatan/Alat Penunjang Medik Fasilitas Layanan Kesehatan yang Terpelihara Sesuai Standar	8 Unit	0,00	0,00	0,00	0,00	0,00	0,00	0,00	0,00	0,00	0,00	-
	1.02.02.2.02	Penyediaan Layanan Kesehatan untuk UKM dan UKP Rujukan Tingkat Daerah Kabupaten/Kota	Fasilitas Kesehatan yang Penyediaan Layanan Kesehatan untuk UKM dan UKP Sesuai Standar	1 Unit											
1114	1.02.02.2.02.0001	Pengelolaan Pelayanan Kesehatan Ibu Hamil													
			Jumlah Ibu Hamil yang Mendapatkan Pelayanan Kesehatan Sesuai Standar	233 Orang	59.984.000,00	59.984.000,00	0,00	0,00	0,00	0,00	0,00	0,00	59.984.000,00	59.984.000,00	DAK Non Fisik-BOKKB-BOK
1115	1.02.02.2.02.0002	Pengelolaan Pelayanan Kesehatan Ibu Bersalin													
			Jumlah Ibu Bersalin yang Mendapatkan Pelayanan Kesehatan Sesuai Standar	0 Orang	200.000,00	0,00	0,00	0,00	0,00	0,00	0,00	0,00	200.000,00	0,00	DAK Non Fisik-BOKKB-BOK
1116	1.02.02.2.02.0002	Pengelolaan Pelayanan Kesehatan Ibu Bersalin													

No	Kode	Urusan / Bidang Urusan / Program / Kegiatan / Sub Kegiatan	Indikator Program / Kegiatan / Sub Kegiatan	Capaian Kinerja Dan Kerangka Pendanaan											
				Target	Pagu Indikatif Belanja (Rp)										Sumber Dana
					Operasi		Modal		Tidak Terduga		Transfer		Total		
					Sebelum	Sesudah	Sebelum	Sesudah	Sebelum	Sesudah	Sebelum	Sesudah	Sebelum	Sesudah	
1	2	3	4	5	6	7	8	9	10	11	12	13	14	15	16
			Jumlah Ibu Bersalin yang Mendapatkan Pelayanan Kesehatan Sesuai Standar	2 Orang	0,00	200.000,00	0,00	0,00	0,00	0,00	0,00	0,00	0,00	200.000,00	DAK Non Fisik-BOKKB-BOK
1117	1.02.02.2.02.0003	Pengelolaan Pelayanan Kesehatan Bayi Baru Lahir													
			Jumlah Bayi Baru Lahir yang Mendapatkan Pelayanan Kesehatan Sesuai Standar	0 Orang	0,00	0,00	0,00	0,00	0,00	0,00	0,00	0,00	0,00	0,00	DAK Non Fisik-BOKKB-BOK
1118	1.02.02.2.02.0004	Pengelolaan Pelayanan Kesehatan Balita													
			Jumlah Balita yang Mendapatkan Pelayanan Kesehatan Sesuai Standar	1248 Orang	0,00	0,00	0,00	0,00	0,00	0,00	0,00	0,00	0,00	0,00	DAK Non Fisik-BOKKB-BOK
1119	1.02.02.2.02.0005	Pengelolaan Pelayanan Kesehatan pada Usia Pendidikan Dasar													
			Jumlah Anak Usia Pendidikan Dasar yang Mendapatkan Pelayanan Kesehatan Sesuai Standar	2324 Orang	9.680.000,00	9.680.000,00	0,00	0,00	0,00	0,00	0,00	0,00	9.680.000,00	9.680.000,00	DAK Non Fisik-BOKKB-BOK
1120	1.02.02.2.02.0006	Pengelolaan Pelayanan Kesehatan pada Usia Produktif													
			Jumlah Penduduk Usia Produktif yang Mendapatkan Pelayanan Kesehatan Sesuai Standar	13568 Orang	28.580.000,00	28.580.000,00	0,00	0,00	0,00	0,00	0,00	0,00	28.580.000,00	28.580.000,00	Dana Transfer Khusus-Dana Alokasi Khusus Non Fisik
1121	1.02.02.2.02.0007	Pengelolaan Pelayanan Kesehatan pada Usia Lanjut													
			Jumlah Penduduk Usia Lanjut yang Mendapatkan Pelayanan Kesehatan Sesuai Standar	2919 Orang	0,00	0,00	0,00	0,00	0,00	0,00	0,00	0,00	0,00	0,00	-
1122	1.02.02.2.02.0010	Pengelolaan Pelayanan Kesehatan Orang dengan Gangguan Jiwa Berat													
			Jumlah Orang yang Mendapatkan Pelayanan Kesehatan Orang dengan Gangguan Jiwa Berat Sesuai Standar	119 Orang	0,00	0,00	0,00	0,00	0,00	0,00	0,00	0,00	0,00	0,00	-
1123	1.02.02.2.02.0011	Pengelolaan Pelayanan Kesehatan Orang Terduga Tuberkulosis													
			Jumlah Orang Terduga Menderita Tuberkulosis yang Mendapatkan Pelayanan Sesuai Standar	283 Orang	5.600.000,00	5.600.000,00	0,00	0,00	0,00	0,00	0,00	0,00	5.600.000,00	5.600.000,00	DAK Non Fisik-BOKKB-BOK
1124	1.02.02.2.02.0012	Pengelolaan Pelayanan Kesehatan Orang dengan Risiko Terinfeksi HIV													
			Jumlah Orang Terduga Menderita HIV yang Mendapatkan Pelayanan Sesuai Standar	295 Orang	0,00	0,00	0,00	0,00	0,00	0,00	0,00	0,00	0,00	0,00	-
1125	1.02.02.2.02.0013	Pengelolaan Pelayanan Kesehatan bagi Penduduk pada Kondisi Kejadian Luar Biasa (KLB)													
			Jumlah Dokumen Hasil Pengelolaan Pelayanan Kesehatan bagi Penduduk pada Kondisi Kejadian Luar Biasa (KLB) Sesuai Standar	0 Dokumen	0,00	0,00	0,00	0,00	0,00	0,00	0,00	0,00	0,00	0,00	DAK Non Fisik-BOKKB-BOK
1126	1.02.02.2.02.0015	Pengelolaan Pelayanan Kesehatan Gizi Masyarakat													
			Jumlah Dokumen Hasil Pengelolaan Pelayanan Kesehatan Gizi Masyarakat	1 Dokumen	68.458.400,00	68.458.400,00	0,00	0,00	0,00	0,00	0,00	0,00	68.458.400,00	68.458.400,00	DAK Non Fisik-BOKKB-BOK

No	Kode	Urusan / Bidang Urusan / Program / Kegiatan / Sub Kegiatan	Indikator Program / Kegiatan / Sub Kegiatan	Capaian Kinerja Dan Kerangka Pendanaan											
				Target	Pagu Indikatif Belanja (Rp)										Sumber Dana
					Operasi		Modal		Tidak Terduga		Transfer		Total		
					Sebelum	Sesudah	Sebelum	Sesudah	Sebelum	Sesudah	Sebelum	Sesudah	Sebelum	Sesudah	
1	2	3	4	5	6	7	8	9	10	11	12	13	14	15	16
1127	1.02.02.2.02.0017	Pengelolaan Pelayanan Kesehatan Lingkungan													
			Jumlah Dokumen Hasil Pengelolaan Pelayanan Kesehatan Lingkungan	1 Dokumen	7.930.000,00	7.930.000,00	0,00	0,00	0,00	0,00	0,00	0,00	7.930.000,00	7.930.000,00	DAK Non Fisik-BOKKB-BOK
1128	1.02.02.2.02.0020	Pengelolaan Surveilans Kesehatan													
			Jumlah Dokumen Hasil Pengelolaan Surveilans Kesehatan	1 Dokumen	24.200.000,00	24.200.000,00	0,00	0,00	0,00	0,00	0,00	0,00	24.200.000,00	24.200.000,00	DAK Non Fisik-BOKKB-BOK
1129	1.02.02.2.02.0022	Pengelolaan Pelayanan Kesehatan Jiwa dan NAPZA													
			Jumlah Penyalahguna NAPZA yang Mendapatkan Pelayanan Kesehatan	0 Orang	0,00	0,00	0,00	0,00	0,00	0,00	0,00	0,00	0,00	0,00	DAK Non Fisik-BOKKB-BOK
1130	1.02.02.2.02.0025	Pelayanan Kesehatan Penyakit Menular dan Tidak Menular													
			Jumlah Dokumen Hasil Pelayanan Kesehatan Penyakit Menular dan Tidak Menular	1 Dokumen	126.560.000,00	126.560.000,00	0,00	0,00	0,00	0,00	0,00	0,00	126.560.000,00	126.560.000,00	DAK Non Fisik-BOKKB-BOK
1131	1.02.02.2.02.0028	Pengambilan dan Pengiriman Spesimen Penyakit Potensial KLB ke Laboratorium Rujukan/Nasional													
			Jumlah Spesimen Penyakit Potensial Kejadian Luar Biasa (KLB) ke Laboratorium Rujukan/Nasional yang Didistribusikan	1 Paket	0,00	0,00	0,00	0,00	0,00	0,00	0,00	0,00	0,00	0,00	-
1132	1.02.02.2.02.0033	Operasional Pelayanan Puskesmas													
			Jumlah Dokumen Operasional Pelayanan Puskesmas	1 Dokumen	147.740.000,00	155.101.600,00	0,00	0,00	0,00	0,00	0,00	0,00	147.740.000,00	155.101.600,00	DAK Non Fisik-BOKKB-BOK
1133	1.02.02.2.02.0036	Investigasi Awal Kejadian Tidak Diharapkan (Kejadian Ikutan Pasca Imunisasi dan Pemberian Obat Massal)													
			Jumlah Laporan Hasil Investigasi Awal Kejadian Tidak Diharapkan (Kejadian Ikutan Pasca Imunisasi dan Pemberian Obat Massal)	1 Laporan	0,00	120.000,00	0,00	0,00	0,00	0,00	0,00	0,00	0,00	120.000,00	DAK Non Fisik-BOKKB-BOK Dana Transfer Khusus-Dana Alokasi Khusus Non Fisik
1134	1.02.02.2.02.0036	Investigasi Awal Kejadian Tidak Diharapkan (Kejadian Ikutan Pasca Imunisasi dan Pemberian Obat Massal)													
			Jumlah Laporan Hasil Investigasi Awal Kejadian Tidak Diharapkan (Kejadian Ikutan Pasca Imunisasi dan Pemberian Obat Massal)	1 Laporan	120.000,00	0,00	0,00	0,00	0,00	0,00	0,00	0,00	120.000,00	0,00	Dana Transfer Khusus-Dana Alokasi Khusus Non Fisik
1135	1.02.02.2.02.0042	Pengelolaan pelayanan kesehatan Malaria													
			Jumlah orang yang mendapatkan pelayanan kesehatan malaria	6 Orang	0,00	0,00	0,00	0,00	0,00	0,00	0,00	0,00	0,00	0,00	-
1136	1.02.02.2.02.0046	Pengelolaan upaya kesehatan Ibu dan Anak													
			Jumlah dokumen hasil pengelolaan upaya kesehatan ibu dan anak	1 Dokumen	0,00	70.015.000,00	0,00	0,00	0,00	0,00	0,00	0,00	0,00	70.015.000,00	DAK Non Fisik-BOKKB-BOK
1137	1.02.02.2.02.0046	Pengelolaan upaya kesehatan Ibu dan Anak													
			[object Object]	[object Object]	70.015.000,00	0,00	0,00	0,00	0,00	0,00	0,00	0,00	70.015.000,00	0,00	DAK Non Fisik-BOKKB-BOK

No	Kode	Urusan / Bidang Urusan / Program / Kegiatan / Sub Kegiatan	Indikator Program / Kegiatan / Sub Kegiatan	Capaian Kinerja Dan Kerangka Pendanaan											
				Target	Pagu Indikatif Belanja (Rp)										Sumber Dana
					Operasi		Modal		Tidak Terduga		Transfer		Total		
					Sebelum	Sesudah	Sebelum	Sesudah	Sebelum	Sesudah	Sebelum	Sesudah	Sebelum	Sesudah	
1	2	3	4	5	6	7	8	9	10	11	12	13	14	15	16
	1.02.02.2.03	Penyelenggaraan Sistem Informasi Kesehatan Secara Terintegrasi	-	-											
1138	1.02.02.2.03.0002	Pengelolaan Sistem Informasi Kesehatan													
			[object Object]	[object Object]	7.361.600,00	0,00	0,00	0,00	0,00	0,00	0,00	0,00	7.361.600,00	0,00	DAK Non Fisik-BOKKB-BOK
	1.02.05	PROGRAM PEMBERDAYAAN MASYARAKAT BIDANG KESEHATAN	Persentase Desa Siaga Aktif Mandiri	35 %											
	1.02.05.2.03	Pengembangan dan Pelaksanaan Upaya Kesehatan Bersumber Daya Masyarakat (UKBM) Tingkat Daerah Kabupaten/Kota	Jumlah Posyandu Aktif	133 Desa											
1139	1.02.05.2.03.0001	Bimbingan Teknis dan Supervisi Pengembangan dan Pelaksanaan Upaya Kesehatan Bersumber Daya Masyarakat (UKBM)													
			Jumlah Dokumen Hasil Bimbingan Teknis dan Supervisi Upaya Kesehatan Bersumber Daya Masyarakat (UKBM)	1 Dokumen	0,00	0,00	0,00	0,00	0,00	0,00	0,00	0,00	0,00	0,00	-
		UPT PUSKESMAS DADIREJO													
	1	URUSAN PEMERINTAHAN WAJIB YANG BERKAITAN DENGAN PELAYANAN DASAR													
	1.02	URUSAN PEMERINTAHAN BIDANG KESEHATAN													
	1.02.01	PROGRAM PENUNJANG URUSAN PEMERINTAHAN DAERAH KABUPATEN/KOTA	Persentase Pelaksanaan Penunjang Urusan Pemerintahan Daerah Kabupaten	100 %											
	1.02.01.2.10	Peningkatan Pelayanan BLUD	Persentase Layanan BLUD	100 %											
1140	1.02.01.2.10.0001	Pelayanan dan Penunjang Pelayanan BLUD													
			Jumlah BLUD yang Menyediakan Pelayanan dan Penunjang Pelayanan	1 Unit Kerja	878.323.881,00	1.329.236.986,00	0,00	94.570.200,00	0,00	0,00	0,00	0,00	878.323.881,00	1.423.807.186,00	Pendapatan dari BLUD
	1.02.02	PROGRAM PEMENUHAN UPAYA KESEHATAN PERORANGAN DAN UPAYA KESEHATAN MASYARAKAT	Persentase Ketercapaian Faskes yang Menyelenggarakan Pelayanan untuk Upaya Kesehatan Masyarakat dan Upaya Kesehatan Perorangan	100 %											
	1.02.02.2.01	Penyediaan Fasilitas Pelayanan Kesehatan untuk UKM dan UKP Kewenangan Daerah Kabupaten/Kota	Fasilitas Kesehatan dan Lembaga yang Mendukung Fasilitas Pelayanan Kesehatan untuk Upaya Kesehatan Masyarakat dan Upaya Kesehatan Perorangan Sesuai Standar	1 Unit											
1141	1.02.02.2.01.0020	Pemeliharaan Rutin dan Berkala Alat Kesehatan/Alat Penunjang Medik Fasilitas Pelayanan Kesehatan													
			Jumlah Alat Kesehatan/Alat Penunjang Medik Fasilitas Layanan Kesehatan yang Terpelihara Sesuai Standar	9 Unit	0,00	0,00	0,00	0,00	0,00	0,00	0,00	0,00	0,00	0,00	DAK Non Fisik-BOKKB-BOK
	1.02.02.2.02	Penyediaan Layanan Kesehatan untuk UKM dan UKP Rujukan Tingkat Daerah Kabupaten/Kota	Fasilitas Kesehatan yang Penyediaan Layanan Kesehatan untuk UKM dan UKP Sesuai Standar	1 Unit											
1142	1.02.02.2.02.0001	Pengelolaan Pelayanan Kesehatan Ibu Hamil													
			Jumlah Ibu Hamil yang Mendapatkan Pelayanan Kesehatan Sesuai Standar	138 Orang	62.720.000,00	62.720.000,00	0,00	0,00	0,00	0,00	0,00	0,00	62.720.000,00	62.720.000,00	DAK Non Fisik-BOKKB-BOK

No	Kode	Urusan / Bidang Urusan / Program / Kegiatan / Sub Kegiatan	Indikator Program / Kegiatan / Sub Kegiatan	Capaian Kinerja Dan Kerangka Pendanaan											
				Target	Pagu Indikatif Belanja (Rp)										Sumber Dana
					Operasi		Modal		Tidak Terduga		Transfer		Total		
					Sebelum	Sesudah	Sebelum	Sesudah	Sebelum	Sesudah	Sebelum	Sesudah	Sebelum	Sesudah	
1	2	3	4	5	6	7	8	9	10	11	12	13	14	15	16
1143	1.02.02.2.02.0002	Pengelolaan Pelayanan Kesehatan Ibu Bersalin													
			Jumlah Ibu Bersalin yang Mendapatkan Pelayanan Kesehatan Sesuai Standar	138 Orang	0,00	13.560.000,00	0,00	0,00	0,00	0,00	0,00	0,00	0,00	13.560.000,00	DAK Non Fisik-BOKKB-BOK
1144	1.02.02.2.02.0002	Pengelolaan Pelayanan Kesehatan Ibu Bersalin													
			[object Object]	[object Object]	13.560.000,00	0,00	0,00	0,00	0,00	0,00	0,00	0,00	13.560.000,00	0,00	DAK Non Fisik-BOKKB-BOK
1145	1.02.02.2.02.0004	Pengelolaan Pelayanan Kesehatan Balita													
			Jumlah Balita yang Mendapatkan Pelayanan Kesehatan Sesuai Standar	811 Orang	0,00	0,00	0,00	0,00	0,00	0,00	0,00	0,00	0,00	0,00	DAK Non Fisik-BOKKB-BOK
1146	1.02.02.2.02.0005	Pengelolaan Pelayanan Kesehatan pada Usia Pendidikan Dasar													
			Jumlah Anak Usia Pendidikan Dasar yang Mendapatkan Pelayanan Kesehatan Sesuai Standar	974 Orang	6.160.000,00	6.160.000,00	0,00	0,00	0,00	0,00	0,00	0,00	6.160.000,00	6.160.000,00	DAK Non Fisik-BOKKB-BOK
1147	1.02.02.2.02.0006	Pengelolaan Pelayanan Kesehatan pada Usia Produktif													
			Jumlah Penduduk Usia Produktif yang Mendapatkan Pelayanan Kesehatan Sesuai Standar	8703 Orang	0,00	0,00	0,00	0,00	0,00	0,00	0,00	0,00	0,00	0,00	DAK Non Fisik-BOKKB-BOK
1148	1.02.02.2.02.0007	Pengelolaan Pelayanan Kesehatan pada Usia Lanjut													
			Jumlah Penduduk Usia Lanjut yang Mendapatkan Pelayanan Kesehatan Sesuai Standar	2798 Orang	0,00	0,00	0,00	0,00	0,00	0,00	0,00	0,00	0,00	0,00	DAK Non Fisik-BOKKB-BOK
1149	1.02.02.2.02.0010	Pengelolaan Pelayanan Kesehatan Orang dengan Gangguan Jiwa Berat													
			Jumlah Orang yang Mendapatkan Pelayanan Kesehatan Orang dengan Gangguan Jiwa Berat Sesuai Standar	95 Orang	0,00	0,00	0,00	0,00	0,00	0,00	0,00	0,00	0,00	0,00	DAK Non Fisik-BOKKB-BOK
1150	1.02.02.2.02.0011	Pengelolaan Pelayanan Kesehatan Orang Terduga Tuberkulosis													
			Jumlah Orang Terduga Menderita Tuberkulosis yang Mendapatkan Pelayanan Sesuai Standar	167 Orang	925.000,00	925.000,00	0,00	0,00	0,00	0,00	0,00	0,00	925.000,00	925.000,00	DAK Non Fisik-BOKKB-BOK
1151	1.02.02.2.02.0015	Pengelolaan Pelayanan Kesehatan Gizi Masyarakat													
			Jumlah Dokumen Hasil Pengelolaan Pelayanan Kesehatan Gizi Masyarakat	1 Dokumen	433.933.600,00	433.933.600,00	0,00	0,00	0,00	0,00	0,00	0,00	433.933.600,00	433.933.600,00	DAK Non Fisik-BOKKB-BOK
1152	1.02.02.2.02.0017	Pengelolaan Pelayanan Kesehatan Lingkungan													
			Jumlah Dokumen Hasil Pengelolaan Pelayanan Kesehatan Lingkungan	1 Dokumen	8.230.000,00	8.230.000,00	0,00	0,00	0,00	0,00	0,00	0,00	8.230.000,00	8.230.000,00	DAK Non Fisik-BOKKB-BOK
1153	1.02.02.2.02.0018	Pengelolaan Pelayanan Promosi Kesehatan													
			Jumlah Dokumen Hasil Pengelolaan Pelayanan Promosi Kesehatan	1 Dokumen	0,00	0,00	0,00	0,00	0,00	0,00	0,00	0,00	0,00	0,00	DAK Non Fisik-BOKKB-BOK
1154	1.02.02.2.02.0020	Pengelolaan Surveilans Kesehatan													

No	Kode	Urusan / Bidang Urusan / Program / Kegiatan / Sub Kegiatan	Indikator Program / Kegiatan / Sub Kegiatan	Capaian Kinerja Dan Kerangka Pendanaan											
				Target	Pagu Indikatif Belanja (Rp)										Sumber Dana
					Operasi		Modal		Tidak Terduga		Transfer		Total		
					Sebelum	Sesudah	Sebelum	Sesudah	Sebelum	Sesudah	Sebelum	Sesudah	Sebelum	Sesudah	
1	2	3	4	5	6	7	8	9	10	11	12	13	14	15	16
			Jumlah Dokumen Hasil Pengelolaan Surveilans Kesehatan	1 Dokumen	47.235.000,00	47.235.000,00	0,00	0,00	0,00	0,00	0,00	0,00	47.235.000,00	47.235.000,00	DAK Non Fisik-BOKKB-BOK
1155	1.02.02.2.02.0025	Pelayanan Kesehatan Penyakit Menular dan Tidak Menular													
			Jumlah Dokumen Hasil Pelayanan Kesehatan Penyakit Menular dan Tidak Menular	1 Dokumen	136.250.000,00	136.250.000,00	0,00	0,00	0,00	0,00	0,00	0,00	136.250.000,00	136.250.000,00	DAK Non Fisik-BOKKB-BOK
1156	1.02.02.2.02.0033	Operasional Pelayanan Puskesmas													
			Jumlah Dokumen Operasional Pelayanan Puskesmas	1 Dokumen	170.980.000,00	171.033.400,00	0,00	0,00	0,00	0,00	0,00	0,00	170.980.000,00	171.033.400,00	DAK Non Fisik-BOKKB-BOK
1157	1.02.02.2.02.0036	Investigasi Awal Kejadian Tidak Diharapkan (Kejadian Ikutan Pasca Imunisasi dan Pemberian Obat Massal)													
			Jumlah Laporan Hasil Investigasi Awal Kejadian Tidak Diharapkan (Kejadian Ikutan Pasca Imunisasi dan Pemberian Obat Massal)	1 Laporan	370.000,00	370.000,00	0,00	0,00	0,00	0,00	0,00	0,00	370.000,00	370.000,00	DAK Non Fisik-BOKKB-BOK
1158	1.02.02.2.02.0040	Pengelolaan pelayanan kesehatan orang dengan Tuberkulosis													
			Jumlah orang dengan Tuberkulosis yang mendapatkan pelayanan kesehatan sesuai standar	167 Orang	6.660.000,00	6.660.000,00	0,00	0,00	0,00	0,00	0,00	0,00	6.660.000,00	6.660.000,00	DAK Non Fisik-BOKKB-BOK
1159	1.02.02.2.02.0042	Pengelolaan pelayanan kesehatan Malaria													
			Jumlah orang yang mendapatkan pelayanan kesehatan malaria	4 Orang	0,00	0,00	0,00	0,00	0,00	0,00	0,00	0,00	0,00	0,00	DAK Non Fisik-BOKKB-BOK
1160	1.02.02.2.02.0044	Pengelolaan Pelayanan Kesehatan Reproduksi													
			Jumlah dokumen hasil pengelolaan pelayanan kesehatan reproduksi	1 Dokumen	0,00	17.160.000,00	0,00	0,00	0,00	0,00	0,00	0,00	0,00	17.160.000,00	DAK Non Fisik-BOKKB-BOK
1161	1.02.02.2.02.0044	Pengelolaan Pelayanan Kesehatan Reproduksi													
			[object Object]	[object Object]	17.160.000,00	0,00	0,00	0,00	0,00	0,00	0,00	0,00	17.160.000,00	0,00	DAK Non Fisik-BOKKB-BOK
1162	1.02.02.2.02.0046	Pengelolaan upaya kesehatan Ibu dan Anak													
			[object Object]	[object Object]	36.600.000,00	36.600.000,00	0,00	0,00	0,00	0,00	0,00	0,00	36.600.000,00	36.600.000,00	DAK Non Fisik-BOKKB-BOK
	1.02.02.2.03	Penyelenggaraan Sistem Informasi Kesehatan Secara Terintegrasi	-	-											
1163	1.02.02.2.03.0002	Pengelolaan Sistem Informasi Kesehatan													
			Jumlah Dokumen Hasil Pengelolaan Sistem Informasi Kesehatan	1 Dokumen	53.400,00	0,00	0,00	0,00	0,00	0,00	0,00	0,00	53.400,00	0,00	DAK Non Fisik-BOKKB-BOK
	1.02.05	PROGRAM PEMBERDAYAAN MASYARAKAT BIDANG KESEHATAN	Persentase Desa Siaga Aktif Mandiri	35 %											
	1.02.05.2.01	Advokasi, Pemberdayaan, Kemitraan, Peningkatan Peran serta Masyarakat dan Lintas Sektor Tingkat Daerah Kabupaten/Kota	Pelaksanaan Kegiatan Pokjanal Desa Siaga di Tingkat Kecamatan	1 Kecamatan											

No	Kode	Urusan / Bidang Urusan / Program / Kegiatan / Sub Kegiatan	Indikator Program / Kegiatan / Sub Kegiatan	Capaian Kinerja Dan Kerangka Pendanaan											
				Target	Pagu Indikatif Belanja (Rp)										Sumber Dana
					Operasi		Modal		Tidak Terduga		Transfer		Total		
					Sebelum	Sesudah	Sebelum	Sesudah	Sebelum	Sesudah	Sebelum	Sesudah	Sebelum	Sesudah	
1	2	3	4	5	6	7	8	9	10	11	12	13	14	15	16
1164	1.02.05.2.01.0001	Peningkatan Upaya Promosi Kesehatan, Advokasi, Kemitraan dan Pemberdayaan Masyarakat													
			Jumlah Dokumen Promosi Kesehatan, Advokasi, Kemitraan dan Pemberdayaan Masyarakat	0 Dokumen	0,00	0,00	0,00	0,00	0,00	0,00	0,00	0,00	0,00	0,00	DAK Non Fisik-BOKKB-BOK
1165	1.02.05.2.01.0001	Peningkatan Upaya Promosi Kesehatan, Advokasi, Kemitraan dan Pemberdayaan Masyarakat													
			Jumlah Dokumen Promosi Kesehatan, Advokasi, Kemitraan dan Pemberdayaan Masyarakat	0 Dokumen	0,00	0,00	0,00	0,00	0,00	0,00	0,00	0,00	0,00	0,00	DAK Non Fisik-BOKKB-BOK
	1.02.05.2.03	Pengembangan dan Pelaksanaan Upaya Kesehatan Bersumber Daya Masyarakat (UKBM) Tingkat Daerah Kabupaten/Kota	Jumlah Posyandu Aktif	133 Desa											
1166	1.02.05.2.03.0001	Bimbingan Teknis dan Supervisi Pengembangan dan Pelaksanaan Upaya Kesehatan Bersumber Daya Masyarakat (UKBM)													
			Jumlah Dokumen Hasil Bimbingan Teknis dan Supervisi Upaya Kesehatan Bersumber Daya Masyarakat (UKBM)	1 Dokumen	1.505.000,00	1.505.000,00	0,00	0,00	0,00	0,00	0,00	0,00	1.505.000,00	1.505.000,00	DAK Non Fisik-BOKKB-BOK
		UPT PUSKESMAS BUBUTAN													
	1	URUSAN PEMERINTAHAN WAJIB YANG BERKAITAN DENGAN PELAYANAN DASAR													
	1.02	URUSAN PEMERINTAHAN BIDANG KESEHATAN													
	1.02.01	PROGRAM PENUNJANG URUSAN PEMERINTAHAN DAERAH KABUPATEN/KOTA	Persentase Pelaksanaan Penunjang Urusan Pemerintahan Daerah Kabupaten	100 %											
	1.02.01.2.10	Peningkatan Pelayanan BLUD	Persentase Layanan BLUD	100 %											
1167	1.02.01.2.10.0001	Pelayanan dan Penunjang Pelayanan BLUD													
			Jumlah BLUD yang Menyediakan Pelayanan dan Penunjang Pelayanan	1 Unit Kerja	983.521.067,00	1.337.039.275,00	0,00	85.160.700,00	0,00	0,00	0,00	0,00	983.521.067,00	1.422.199.975,00	Pendapatan dari BLUD
	1.02.02	PROGRAM PEMENUHAN UPAYA KESEHATAN PERORANGAN DAN UPAYA KESEHATAN MASYARAKAT	Persentase Ketercapaian Faskes yang Menyelenggarakan Pelayanan untuk Upaya Kesehatan Masyarakat dan Upaya Kesehatan Perorangan	100 %											
	1.02.02.2.01	Penyediaan Fasilitas Pelayanan Kesehatan untuk UKM dan UKP Kewenangan Daerah Kabupaten/Kota	Fasilitas Kesehatan dan Lembaga yang Mendukung Fasilitas Pelayanan Kesehatan untuk Upaya Kesehatan Masyarakat dan Upaya Kesehatan Perorangan Sesuai Standar	1 Unit											
1168	1.02.02.2.01.0020	Pemeliharaan Rutin dan Berkala Alat Kesehatan/Alat Penunjang Medik Fasilitas Pelayanan Kesehatan													
			Jumlah Alat Kesehatan/Alat Penunjang Medik Fasilitas Layanan Kesehatan yang Terpelihara Sesuai Standar	9 Unit	0,00	0,00	0,00	0,00	0,00	0,00	0,00	0,00	0,00	0,00	DAK Non Fisik-BOKKB-BOK
	1.02.02.2.02	Penyediaan Layanan Kesehatan untuk UKM dan UKP Rujukan Tingkat Daerah Kabupaten/Kota	Fasilitas Kesehatan yang Penyediaan Layanan Kesehatan untuk UKM dan UKP Sesuai Standar	1 Unit											
1169	1.02.02.2.02.0001	Pengelolaan Pelayanan Kesehatan Ibu Hamil													
			Jumlah Ibu Hamil yang Mendapatkan Pelayanan Kesehatan Sesuai Standar	282 Orang	70.800.000,00	70.800.000,00	0,00	0,00	0,00	0,00	0,00	0,00	70.800.000,00	70.800.000,00	DAK Non Fisik-BOKKB-BOK

No	Kode	Urusan / Bidang Urusan / Program / Kegiatan / Sub Kegiatan	Indikator Program / Kegiatan / Sub Kegiatan	Capaian Kinerja Dan Kerangka Pendanaan											
				Target	Pagu Indikatif Belanja (Rp)										Sumber Dana
					Operasi		Modal		Tidak Terduga		Transfer		Total		
					Sebelum	Sesudah	Sebelum	Sesudah	Sebelum	Sesudah	Sebelum	Sesudah	Sebelum	Sesudah	
1	2	3	4	5	6	7	8	9	10	11	12	13	14	15	16
1170	1.02.02.2.02.0002	Pengelolaan Pelayanan Kesehatan Ibu Bersalin													
			Jumlah Ibu Bersalin yang Mendapatkan Pelayanan Kesehatan Sesuai Standar	269 Orang	54.470.000,00	54.470.000,00	0,00	0,00	0,00	0,00	0,00	0,00	54.470.000,00	54.470.000,00	DAK Non Fisik-BOKKB-BOK
1171	1.02.02.2.02.0004	Pengelolaan Pelayanan Kesehatan Balita													
			Jumlah Balita yang Mendapatkan Pelayanan Kesehatan Sesuai Standar	1460 Orang	0,00	0,00	0,00	0,00	0,00	0,00	0,00	0,00	0,00	0,00	-
1172	1.02.02.2.02.0005	Pengelolaan Pelayanan Kesehatan pada Usia Pendidikan Dasar													
			Jumlah Anak Usia Pendidikan Dasar yang Mendapatkan Pelayanan Kesehatan Sesuai Standar	3678 Orang	46.500.000,00	46.500.000,00	0,00	0,00	0,00	0,00	0,00	0,00	46.500.000,00	46.500.000,00	DAK Non Fisik-BOKKB-BOK
1173	1.02.02.2.02.0006	Pengelolaan Pelayanan Kesehatan pada Usia Produktif													
			Jumlah Penduduk Usia Produktif yang Mendapatkan Pelayanan Kesehatan Sesuai Standar	15831 Orang	0,00	0,00	0,00	0,00	0,00	0,00	0,00	0,00	0,00	0,00	DAK Non Fisik-BOKKB-BOK
1174	1.02.02.2.02.0007	Pengelolaan Pelayanan Kesehatan pada Usia Lanjut													
			Jumlah Penduduk Usia Lanjut yang Mendapatkan Pelayanan Kesehatan Sesuai Standar	4333 Orang	0,00	0,00	0,00	0,00	0,00	0,00	0,00	0,00	0,00	0,00	DAK Non Fisik-BOKKB-BOK
1175	1.02.02.2.02.0011	Pengelolaan Pelayanan Kesehatan Orang Terduga Tuberkulosis													
			Jumlah Orang Terduga Menderita Tuberkulosis yang Mendapatkan Pelayanan Sesuai Standar	298 Orang	4.800.000,00	4.800.000,00	0,00	0,00	0,00	0,00	0,00	0,00	4.800.000,00	4.800.000,00	DAK Non Fisik-BOKKB-BOK
1176	1.02.02.2.02.0012	Pengelolaan Pelayanan Kesehatan Orang dengan Risiko Terinfeksi HIV													
			Jumlah Orang Terduga Menderita HIV yang Mendapatkan Pelayanan Sesuai Standar	351 Orang	2.400.000,00	2.400.000,00	0,00	0,00	0,00	0,00	0,00	0,00	2.400.000,00	2.400.000,00	DAK Non Fisik-BOKKB-BOK
1177	1.02.02.2.02.0013	Pengelolaan Pelayanan Kesehatan bagi Penduduk pada Kondisi Kejadian Luar Biasa (KLB)													
			Jumlah Dokumen Hasil Pengelolaan Pelayanan Kesehatan bagi Penduduk pada Kondisi Kejadian Luar Biasa (KLB) Sesuai Standar	1 Dokumen	0,00	0,00	0,00	0,00	0,00	0,00	0,00	0,00	0,00	0,00	DAK Non Fisik-BOKKB-BOK
1178	1.02.02.2.02.0015	Pengelolaan Pelayanan Kesehatan Gizi Masyarakat													
			Jumlah Dokumen Hasil Pengelolaan Pelayanan Kesehatan Gizi Masyarakat	1 Dokumen	75.968.500,00	75.968.500,00	0,00	0,00	0,00	0,00	0,00	0,00	75.968.500,00	75.968.500,00	DAK Non Fisik-BOKKB-BOK
1179	1.02.02.2.02.0016	Pengelolaan Pelayanan Kesehatan Kerja dan Olahraga													
			Jumlah Dokumen Hasil Pengelolaan Pelayanan Kesehatan Kerja dan Olahraga	1 Dokumen	0,00	0,00	0,00	0,00	0,00	0,00	0,00	0,00	0,00	0,00	DAK Non Fisik-BOKKB-BOK
1180	1.02.02.2.02.0017	Pengelolaan Pelayanan Kesehatan Lingkungan													
			Jumlah Dokumen Hasil Pengelolaan Pelayanan Kesehatan Lingkungan	1 Dokumen	13.200.000,00	13.200.000,00	0,00	0,00	0,00	0,00	0,00	0,00	13.200.000,00	13.200.000,00	DAK Non Fisik-BOKKB-BOK

No	Kode	Urusan / Bidang Urusan / Program / Kegiatan / Sub Kegiatan	Indikator Program / Kegiatan / Sub Kegiatan	Capaian Kinerja Dan Kerangka Pendanaan											
				Target	Pagu Indikatif Belanja (Rp)										Sumber Dana
					Operasi		Modal		Tidak Terduga		Transfer		Total		
					Sebelum	Sesudah	Sebelum	Sesudah	Sebelum	Sesudah	Sebelum	Sesudah	Sebelum	Sesudah	
1	2	3	4	5	6	7	8	9	10	11	12	13	14	15	16
1181	1.02.02.2.02.0018	Pengelolaan Pelayanan Promosi Kesehatan													
			Jumlah Dokumen Hasil Pengelolaan Pelayanan Promosi Kesehatan	1 Dokumen	0,00	0,00	0,00	0,00	0,00	0,00	0,00	0,00	0,00	0,00	DAK Non Fisik-BOKKB-BOK
1182	1.02.02.2.02.0020	Pengelolaan Surveilans Kesehatan													
			Jumlah Dokumen Hasil Pengelolaan Surveilans Kesehatan	1 Dokumen	88.080.000,00	88.080.000,00	0,00	0,00	0,00	0,00	0,00	0,00	88.080.000,00	88.080.000,00	DAK Non Fisik-BOKKB-BOK
1183	1.02.02.2.02.0022	Pengelolaan Pelayanan Kesehatan Jiwa dan NAPZA													
			Jumlah Penyalahguna NAPZA yang Mendapatkan Pelayanan Kesehatan	139 Orang	0,00	0,00	0,00	0,00	0,00	0,00	0,00	0,00	0,00	0,00	DAK Non Fisik-BOKKB-BOK
1184	1.02.02.2.02.0025	Pelayanan Kesehatan Penyakit Menular dan Tidak Menular													
			Jumlah Dokumen Hasil Pelayanan Kesehatan Penyakit Menular dan Tidak Menular	1 Dokumen	137.280.000,00	137.280.000,00	0,00	0,00	0,00	0,00	0,00	0,00	137.280.000,00	137.280.000,00	DAK Non Fisik-BOKKB-BOK
1185	1.02.02.2.02.0033	Operasional Pelayanan Puskesmas													
			Jumlah Dokumen Operasional Pelayanan Puskesmas	1 Dokumen	175.185.500,00	175.185.500,00	0,00	0,00	0,00	0,00	0,00	0,00	175.185.500,00	175.185.500,00	DAK Non Fisik-BOKKB-BOK
1186	1.02.02.2.02.0036	Investigasi Awal Kejadian Tidak Diharapkan (Kejadian Ikutan Pasca Imunisasi dan Pemberian Obat Massal)													
			Jumlah Laporan Hasil Investigasi Awal Kejadian Tidak Diharapkan (Kejadian Ikutan Pasca Imunisasi dan Pemberian Obat Massal)	1 Laporan	360.000,00	360.000,00	0,00	0,00	0,00	0,00	0,00	0,00	360.000,00	360.000,00	DAK Non Fisik-BOKKB-BOK
1187	1.02.02.2.02.0041	Pengelolaan pelayanan kesehatan orang dengan HIV (ODHIV)													
			Jumlah orang dengan HIV (ODHIV) yang mendapatkan pelayanan kesehatan sesuai standar	3 Orang	0,00	2.160.000,00	0,00	0,00	0,00	0,00	0,00	0,00	0,00	2.160.000,00	DAK Non Fisik-BOKKB-BOK
1188	1.02.02.2.02.0041	Pengelolaan pelayanan kesehatan orang dengan HIV (ODHIV)													
			[object Object]	[object Object]	2.160.000,00	0,00	0,00	0,00	0,00	0,00	0,00	0,00	2.160.000,00	0,00	DAK Non Fisik-BOKKB-BOK
1189	1.02.02.2.02.0046	Pengelolaan upaya kesehatan Ibu dan Anak													
			Jumlah dokumen hasil pengelolaan upaya kesehatan ibu dan anak	1 Dokumen	0,00	111.000.000,00	0,00	0,00	0,00	0,00	0,00	0,00	0,00	111.000.000,00	DAK Non Fisik-BOKKB-BOK
1190	1.02.02.2.02.0046	Pengelolaan upaya kesehatan Ibu dan Anak													
			[object Object]	[object Object]	111.000.000,00	0,00	0,00	0,00	0,00	0,00	0,00	0,00	111.000.000,00	0,00	DAK Non Fisik-BOKKB-BOK
	1.02.05	PROGRAM PEMBERDAYAAN MASYARAKAT BIDANG KESEHATAN	Persentase Desa Siaga Aktif Mandiri	36 %											
	1.02.05.2.03	Pengembangan dan Pelaksanaan Upaya Kesehatan Bersumber Daya Masyarakat (UKBM) Tingkat Daerah Kabupaten/Kota	Jumlah Posyandu Aktif	133 Posyandu											

No	Kode	Urusan / Bidang Urusan / Program / Kegiatan / Sub Kegiatan	Indikator Program / Kegiatan / Sub Kegiatan	Capaian Kinerja Dan Kerangka Pendanaan											
				Target	Pagu Indikatif Belanja (Rp)										Sumber Dana
					Operasi		Modal		Tidak Terduga		Transfer		Total		
					Sebelum	Sesudah	Sebelum	Sesudah	Sebelum	Sesudah	Sebelum	Sesudah	Sebelum	Sesudah	
1	2	3	4	5	6	7	8	9	10	11	12	13	14	15	16
1191	1.02.05.2.03.0001	Bimbingan Teknis dan Supervisi Pengembangan dan Pelaksanaan Upaya Kesehatan Bersumber Daya Masyarakat (UKBM)													
			Jumlah Dokumen Hasil Bimbingan Teknis dan Supervisi Upaya Kesehatan Bersumber Daya Masyarakat (UKBM)	1 Dokumen	0,00	72.211.000,00	0,00	0,00	0,00	0,00	0,00	0,00	0,00	72.211.000,00	DAK Non Fisik-BOKKB-BOK
1192	1.02.05.2.03.0001	Bimbingan Teknis dan Supervisi Pengembangan dan Pelaksanaan Upaya Kesehatan Bersumber Daya Masyarakat (UKBM)													
			[object Object]	[object Object]	72.211.000,00	0,00	0,00	0,00	0,00	0,00	0,00	0,00	72.211.000,00	0,00	DAK Non Fisik-BOKKB-BOK
		UPT PUSKESMAS BANYUASIN													
	1	URUSAN PEMERINTAHAN WAJIB YANG BERKAITAN DENGAN PELAYANAN DASAR													
	1.02	URUSAN PEMERINTAHAN BIDANG KESEHATAN													
	1.02.01	PROGRAM PENUNJANG URUSAN PEMERINTAHAN DAERAH KABUPATEN/KOTA	Persentase Pelaksanaan Penunjang Urusan Pemerintahan Daerah Kabupaten	100 %											
	1.02.01.2.10	Peningkatan Pelayanan BLUD	Persentase Layanan BLUD	100 %											
1193	1.02.01.2.10.0001	Pelayanan dan Penunjang Pelayanan BLUD													
			Jumlah BLUD yang Menyediakan Pelayanan dan Penunjang Pelayanan	1 Unit Kerja	935.116.488,00	1.556.140.999,00	0,00	34.739.500,00	0,00	0,00	0,00	0,00	935.116.488,00	1.590.880.499,00	Pendapatan dari BLUD
	1.02.02	PROGRAM PEMENUHAN UPAYA KESEHATAN PERORANGAN DAN UPAYA KESEHATAN MASYARAKAT	Persentase Ketercapaian Faskes yang Menyelenggarakan Pelayanan untuk Upaya Kesehatan Masyarakat dan Upaya Kesehatan Perorangan	35 %											
	1.02.02.2.01	Penyediaan Fasilitas Pelayanan Kesehatan untuk UKM dan UKP Kewenangan Daerah Kabupaten/Kota	Fasilitas Kesehatan dan Lembaga yang Mendukung Fasilitas Pelayanan Kesehatan untuk Upaya Kesehatan Masyarakat dan Upaya Kesehatan Perorangan Sesuai Standar	1 Unit											
1194	1.02.02.2.01.0020	Pemeliharaan Rutin dan Berkala Alat Kesehatan/Alat Penunjang Medik Fasilitas Pelayanan Kesehatan													
			Jumlah Alat Kesehatan/Alat Penunjang Medik Fasilitas Layanan Kesehatan yang Terpelihara Sesuai Standar	12 Unit	0,00	0,00	0,00	0,00	0,00	0,00	0,00	0,00	0,00	0,00	DAK Non Fisik-BOKKB-BOK
	1.02.02.2.02	Penyediaan Layanan Kesehatan untuk UKM dan UKP Rujukan Tingkat Daerah Kabupaten/Kota	Fasilitas Kesehatan yang Penyediaan Layanan Kesehatan untuk UKM dan UKP Sesuai Standar	1 Unit											
1195	1.02.02.2.02.0001	Pengelolaan Pelayanan Kesehatan Ibu Hamil													
			Jumlah Ibu Hamil yang Mendapatkan Pelayanan Kesehatan Sesuai Standar	173 Orang	18.520.000,00	18.520.000,00	0,00	0,00	0,00	0,00	0,00	0,00	18.520.000,00	18.520.000,00	DAK Non Fisik-BOKKB-BOK
1196	1.02.02.2.02.0002	Pengelolaan Pelayanan Kesehatan Ibu Bersalin													
			Jumlah Ibu Bersalin yang Mendapatkan Pelayanan Kesehatan Sesuai Standar	173 Orang	0,00	1.026.000,00	0,00	0,00	0,00	0,00	0,00	0,00	0,00	1.026.000,00	DAK Non Fisik-BOKKB-BOK
1197	1.02.02.2.02.0002	Pengelolaan Pelayanan Kesehatan Ibu Bersalin													
			[object Object]	[object Object]	1.026.000,00	0,00	0,00	0,00	0,00	0,00	0,00	0,00	1.026.000,00	0,00	DAK Non Fisik-BOKKB-BOK

No	Kode	Urusan / Bidang Urusan / Program / Kegiatan / Sub Kegiatan	Indikator Program / Kegiatan / Sub Kegiatan	Capaian Kinerja Dan Kerangka Pendanaan											
				Target	Pagu Indikatif Belanja (Rp)										Sumber Dana
					Operasi		Modal		Tidak Terduga		Transfer		Total		
					Sebelum	Sesudah	Sebelum	Sesudah	Sebelum	Sesudah	Sebelum	Sesudah	Sebelum	Sesudah	
1	2	3	4	5	6	7	8	9	10	11	12	13	14	15	16
1198	1.02.02.2.02.0004	Pengelolaan Pelayanan Kesehatan Balita													
			Jumlah Balita yang Mendapatkan Pelayanan Kesehatan Sesuai Standar	961 Orang	0,00	0,00	0,00	0,00	0,00	0,00	0,00	0,00	0,00	0,00	DAK Non Fisik-BOKKB-BOK
1199	1.02.02.2.02.0005	Pengelolaan Pelayanan Kesehatan pada Usia Pendidikan Dasar													
			Jumlah Anak Usia Pendidikan Dasar yang Mendapatkan Pelayanan Kesehatan Sesuai Standar	1974 Orang	5.760.000,00	5.760.000,00	0,00	0,00	0,00	0,00	0,00	0,00	5.760.000,00	5.760.000,00	DAK Non Fisik-BOKKB-BOK
1200	1.02.02.2.02.0006	Pengelolaan Pelayanan Kesehatan pada Usia Produktif													
			Jumlah Penduduk Usia Produktif yang Mendapatkan Pelayanan Kesehatan Sesuai Standar	8160 Orang	0,00	0,00	0,00	0,00	0,00	0,00	0,00	0,00	0,00	0,00	DAK Non Fisik-BOKKB-BOK
1201	1.02.02.2.02.0007	Pengelolaan Pelayanan Kesehatan pada Usia Lanjut													
			Jumlah Penduduk Usia Lanjut yang Mendapatkan Pelayanan Kesehatan Sesuai Standar	1898 Orang	0,00	0,00	0,00	0,00	0,00	0,00	0,00	0,00	0,00	0,00	DAK Non Fisik-BOKKB-BOK
1202	1.02.02.2.02.0010	Pengelolaan Pelayanan Kesehatan Orang dengan Gangguan Jiwa Berat													
			Jumlah Orang yang Mendapatkan Pelayanan Kesehatan Orang dengan Gangguan Jiwa Berat Sesuai Standar	101 Orang	0,00	0,00	0,00	0,00	0,00	0,00	0,00	0,00	0,00	0,00	DAK Non Fisik-BOKKB-BOK
1203	1.02.02.2.02.0011	Pengelolaan Pelayanan Kesehatan Orang Terduga Tuberkulosis													
			Jumlah Orang Terduga Menderita Tuberkulosis yang Mendapatkan Pelayanan Sesuai Standar	164 Orang	2.550.000,00	2.550.000,00	0,00	0,00	0,00	0,00	0,00	0,00	2.550.000,00	2.550.000,00	DAK Non Fisik-BOKKB-BOK
1204	1.02.02.2.02.0012	Pengelolaan Pelayanan Kesehatan Orang dengan Risiko Terinfeksi HIV													
			Jumlah Orang Terduga Menderita HIV yang Mendapatkan Pelayanan Sesuai Standar	203 Orang	1.330.000,00	1.330.000,00	0,00	0,00	0,00	0,00	0,00	0,00	1.330.000,00	1.330.000,00	DAK Non Fisik-BOKKB-BOK
1205	1.02.02.2.02.0013	Pengelolaan Pelayanan Kesehatan bagi Penduduk pada Kondisi Kejadian Luar Biasa (KLB)													
			Jumlah Dokumen Hasil Pengelolaan Pelayanan Kesehatan bagi Penduduk pada Kondisi Kejadian Luar Biasa (KLB) Sesuai Standar	0 Dokumen	0,00	0,00	0,00	0,00	0,00	0,00	0,00	0,00	0,00	0,00	DAK Non Fisik-BOKKB-BOK
1206	1.02.02.2.02.0015	Pengelolaan Pelayanan Kesehatan Gizi Masyarakat													
			Jumlah Dokumen Hasil Pengelolaan Pelayanan Kesehatan Gizi Masyarakat	1 Dokumen	130.305.400,00	130.305.400,00	0,00	0,00	0,00	0,00	0,00	0,00	130.305.400,00	130.305.400,00	DAK Non Fisik-BOKKB-BOK
1207	1.02.02.2.02.0016	Pengelolaan Pelayanan Kesehatan Kerja dan Olahraga													
			Jumlah Dokumen Hasil Pengelolaan Pelayanan Kesehatan Kerja dan Olahraga	1 Dokumen	0,00	0,00	0,00	0,00	0,00	0,00	0,00	0,00	0,00	0,00	DAK Non Fisik-BOKKB-BOK
1208	1.02.02.2.02.0017	Pengelolaan Pelayanan Kesehatan Lingkungan													

No	Kode	Urusan / Bidang Urusan / Program / Kegiatan / Sub Kegiatan	Indikator Program / Kegiatan / Sub Kegiatan	Capaian Kinerja Dan Kerangka Pendanaan											
				Target	Pagu Indikatif Belanja (Rp)										Sumber Dana
					Operasi		Modal		Tidak Terduga		Transfer		Total		
					Sebelum	Sesudah	Sebelum	Sesudah	Sebelum	Sesudah	Sebelum	Sesudah	Sebelum	Sesudah	
1	2	3	4	5	6	7	8	9	10	11	12	13	14	15	16
			Jumlah Dokumen Hasil Pengelolaan Pelayanan Kesehatan Lingkungan	1 Dokumen	5.055.000,00	5.055.000,00	0,00	0,00	0,00	0,00	0,00	0,00	5.055.000,00	5.055.000,00	DAK Non Fisik-BOKKB-BOK
1209	1.02.02.2.02.0018	Pengelolaan Pelayanan Promosi Kesehatan													
			Jumlah Dokumen Hasil Pengelolaan Pelayanan Promosi Kesehatan	0 Dokumen	0,00	0,00	0,00	0,00	0,00	0,00	0,00	0,00	0,00	0,00	DAK Non Fisik-BOKKB-BOK
1210	1.02.02.2.02.0020	Pengelolaan Surveilans Kesehatan													
			Jumlah Dokumen Hasil Pengelolaan Surveilans Kesehatan	1 Dokumen	11.084.000,00	11.084.000,00	0,00	0,00	0,00	0,00	0,00	0,00	11.084.000,00	11.084.000,00	DAK Non Fisik-BOKKB-BOK
1211	1.02.02.2.02.0022	Pengelolaan Pelayanan Kesehatan Jiwa dan NAPZA													
			Jumlah Penyalahguna NAPZA yang Mendapatkan Pelayanan Kesehatan	20 Orang	0,00	0,00	0,00	0,00	0,00	0,00	0,00	0,00	0,00	0,00	DAK Non Fisik-BOKKB-BOK
1212	1.02.02.2.02.0025	Pelayanan Kesehatan Penyakit Menular dan Tidak Menular													
			Jumlah Dokumen Hasil Pelayanan Kesehatan Penyakit Menular dan Tidak Menular	1 Dokumen	100.244.800,00	100.244.800,00	0,00	0,00	0,00	0,00	0,00	0,00	100.244.800,00	100.244.800,00	DAK Non Fisik-BOKKB-BOK
1213	1.02.02.2.02.0028	Pengambilan dan Pengiriman Spesimen Penyakit Potensial KLB ke Laboratorium Rujukan/Nasional													
			Jumlah Spesimen Penyakit Potensial Kejadian Luar Biasa (KLB) ke Laboratorium Rujukan/Nasional yang Didistribusikan	20 Paket	0,00	0,00	0,00	0,00	0,00	0,00	0,00	0,00	0,00	0,00	DAK Non Fisik-BOKKB-BOK
1214	1.02.02.2.02.0033	Operasional Pelayanan Puskesmas													
			Jumlah Dokumen Operasional Pelayanan Puskesmas	1 Dokumen	132.568.000,00	139.877.800,00	0,00	0,00	0,00	0,00	0,00	0,00	132.568.000,00	139.877.800,00	DAK Non Fisik-BOKKB-BOK
1215	1.02.02.2.02.0036	Investigasi Awal Kejadian Tidak Diharapkan (Kejadian Ikutan Pasca Imunisasi dan Pemberian Obat Massal)													
			Jumlah Laporan Hasil Investigasi Awal Kejadian Tidak Diharapkan (Kejadian Ikutan Pasca Imunisasi dan Pemberian Obat Massal)	1 Laporan	740.000,00	740.000,00	0,00	0,00	0,00	0,00	0,00	0,00	740.000,00	740.000,00	DAK Non Fisik-BOKKB-BOK
1216	1.02.02.2.02.0040	Pengelolaan pelayanan kesehatan orang dengan Tuberkulosis													
			Jumlah orang dengan Tuberkulosis yang mendapatkan pelayanan kesehatan sesuai standar	164 Orang	0,00	5.100.000,00	0,00	0,00	0,00	0,00	0,00	0,00	0,00	5.100.000,00	DAK Non Fisik-BOKKB-BOK
1217	1.02.02.2.02.0040	Pengelolaan pelayanan kesehatan orang dengan Tuberkulosis													
			[object Object]	[object Object]	5.100.000,00	0,00	0,00	0,00	0,00	0,00	0,00	0,00	5.100.000,00	0,00	DAK Non Fisik-BOKKB-BOK
1218	1.02.02.2.02.0041	Pengelolaan pelayanan kesehatan orang dengan HIV (ODHIV)													
			Jumlah orang dengan HIV (ODHIV) yang mendapatkan pelayanan kesehatan sesuai standar	203 Orang	0,00	1.460.000,00	0,00	0,00	0,00	0,00	0,00	0,00	0,00	1.460.000,00	DAK Non Fisik-BOKKB-BOK

No	Kode	Urusan / Bidang Urusan / Program / Kegiatan / Sub Kegiatan	Indikator Program / Kegiatan / Sub Kegiatan	Capaian Kinerja Dan Kerangka Pendanaan											
				Target	Pagu Indikatif Belanja (Rp)										Sumber Dana
					Operasi		Modal		Tidak Terduga		Transfer		Total		
					Sebelum	Sesudah	Sebelum	Sesudah	Sebelum	Sesudah	Sebelum	Sesudah	Sebelum	Sesudah	
1	2	3	4	5	6	7	8	9	10	11	12	13	14	15	16
1219	1.02.02.2.02.0041	Pengelolaan pelayanan kesehatan orang dengan HIV (ODHIV)													
			[object Object]	[object Object]	1.460.000,00	0,00	0,00	0,00	0,00	0,00	0,00	0,00	1.460.000,00	0,00	DAK Non Fisik-BOKKB-BOK
1220	1.02.02.2.02.0042	Pengelolaan pelayanan kesehatan Malaria													
			Jumlah orang yang mendapatkan pelayanan kesehatan malaria	3 Orang	0,00	0,00	0,00	0,00	0,00	0,00	0,00	0,00	0,00	0,00	DAK Non Fisik-BOKKB-BOK
1221	1.02.02.2.02.0044	Pengelolaan Pelayanan Kesehatan Reproduksi													
			Jumlah dokumen hasil pengelolaan pelayanan kesehatan reproduksi	1 Dokumen	0,00	3.965.000,00	0,00	0,00	0,00	0,00	0,00	0,00	0,00	3.965.000,00	DAK Non Fisik-BOKKB-BOK
1222	1.02.02.2.02.0044	Pengelolaan Pelayanan Kesehatan Reproduksi													
			[object Object]	[object Object]	3.965.000,00	0,00	0,00	0,00	0,00	0,00	0,00	0,00	3.965.000,00	0,00	DAK Non Fisik-BOKKB-BOK
1223	1.02.02.2.02.0046	Pengelolaan upaya kesehatan Ibu dan Anak													
			Jumlah dokumen hasil pengelolaan upaya kesehatan ibu dan anak	1 Dokumen	0,00	30.370.000,00	0,00	0,00	0,00	0,00	0,00	0,00	0,00	30.370.000,00	DAK Non Fisik-BOKKB-BOK
1224	1.02.02.2.02.0046	Pengelolaan upaya kesehatan Ibu dan Anak													
			[object Object]	[object Object]	30.370.000,00	0,00	0,00	0,00	0,00	0,00	0,00	0,00	30.370.000,00	0,00	DAK Non Fisik-BOKKB-BOK
	1.02.02.2.03	Penyelenggaraan Sistem Informasi Kesehatan Secara Terintegrasi	-	-											
1225	1.02.02.2.03.0002	Pengelolaan Sistem Informasi Kesehatan													
			[object Object]	[object Object]	7.309.800,00	0,00	0,00	0,00	0,00	0,00	0,00	0,00	7.309.800,00	0,00	DAK Non Fisik-BOKKB-BOK
	1.02.05	PROGRAM PEMBERDAYAAN MASYARAKAT BIDANG KESEHATAN	Persentase Desa Siaga Aktif Mandiri	35 %											
	1.02.05.2.01	Advokasi, Pemberdayaan, Kemitraan, Peningkatan Peran serta Masyarakat dan Lintas Sektor Tingkat Daerah Kabupaten/Kota	Pelaksanaan Kegiatan Pokjanal Desa Siaga di Tingkat Kecamatan	1 Kecamatan											
1226	1.02.05.2.01.0001	Peningkatan Upaya Promosi Kesehatan, Advokasi, Kemitraan dan Pemberdayaan Masyarakat													
			Jumlah Dokumen Promosi Kesehatan, Advokasi, Kemitraan dan Pemberdayaan Masyarakat	0 Dokumen	0,00	0,00	0,00	0,00	0,00	0,00	0,00	0,00	0,00	0,00	DAK Non Fisik-BOKKB-BOK
1227	1.02.05.2.01.0001	Peningkatan Upaya Promosi Kesehatan, Advokasi, Kemitraan dan Pemberdayaan Masyarakat													
			Jumlah Dokumen Promosi Kesehatan, Advokasi, Kemitraan dan Pemberdayaan Masyarakat	0 Dokumen	0,00	0,00	0,00	0,00	0,00	0,00	0,00	0,00	0,00	0,00	DAK Non Fisik-BOKKB-BOK
	1.02.05.2.03	Pengembangan dan Pelaksanaan Upaya Kesehatan Bersumber Daya Masyarakat (UKBM) Tingkat Daerah Kabupaten/Kota	Jumlah Posyandu Aktif	133 Desa											

No	Kode	Urusan / Bidang Urusan / Program / Kegiatan / Sub Kegiatan	Indikator Program / Kegiatan / Sub Kegiatan	Capaian Kinerja Dan Kerangka Pendanaan											
				Target	Pagu Indikatif Belanja (Rp)										Sumber Dana
					Operasi		Modal		Tidak Terduga		Transfer		Total		
					Sebelum	Sesudah	Sebelum	Sesudah	Sebelum	Sesudah	Sebelum	Sesudah	Sebelum	Sesudah	
1	2	3	4	5	6	7	8	9	10	11	12	13	14	15	16
1228	1.02.05.2.03.0001	Bimbingan Teknis dan Supervisi Pengembangan dan Pelaksanaan Upaya Kesehatan Bersumber Daya Masyarakat (UKBM)													
			Jumlah Dokumen Hasil Bimbingan Teknis dan Supervisi Upaya Kesehatan Bersumber Daya Masyarakat (UKBM)	1 Dokumen	18.555.000,00	0,00	0,00	0,00	0,00	0,00	0,00	0,00	18.555.000,00	0,00	DAK Non Fisik-BOKKB-BOK
1229	1.02.05.2.03.0001	Bimbingan Teknis dan Supervisi Pengembangan dan Pelaksanaan Upaya Kesehatan Bersumber Daya Masyarakat (UKBM)													
			Jumlah Dokumen Hasil Bimbingan Teknis dan Supervisi Upaya Kesehatan Bersumber Daya Masyarakat (UKBM)	1 Dokumen	0,00	18.555.000,00	0,00	0,00	0,00	0,00	0,00	0,00	0,00	18.555.000,00	DAK Non Fisik-BOKKB-BOK
		RSUD R.A.A TJOKRONEGORO													
	1	URUSAN PEMERINTAHAN WAJIB YANG BERKAITAN DENGAN PELAYANAN DASAR													
	1.02	URUSAN PEMERINTAHAN BIDANG KESEHATAN													
	1.02.01	PROGRAM PENUNJANG URUSAN PEMERINTAHAN DAERAH KABUPATEN/KOTA	Persentase Pelaksanaan Penunjang Urusan Pemerintahan Daerah Kabupaten	100 %											
	1.02.01.2.02	Administrasi Keuangan Perangkat Daerah	Persentase Layanan Administrasi Keuangan Perangkat Daerah	100 %											
1230	1.02.01.2.02.0001	Penyediaan Gaji dan Tunjangan ASN													
			Jumlah Orang yang Menerima Gaji dan Tunjangan ASN	254 Orang/bulan	20.593.806.738,00	0,00	0,00	0,00	0,00	0,00	0,00	0,00	20.593.806.738,00	0,00	Dana Transfer Umum-Dana Alokasi Umum
	1.02.01.2.10	Peningkatan Pelayanan BLUD	Persentase Layanan BLUD	100 %											
1231	1.02.01.2.10.0001	Pelayanan dan Penunjang Pelayanan BLUD													
			Jumlah BLUD yang Menyediakan Pelayanan dan Penunjang Pelayanan	1 Unit Kerja	0,00	52.335.557.357,00	0,00	1.222.916.520,00	0,00	0,00	0,00	0,00	0,00	53.558.473.877,00	Penarikan Sisa Lebih Perhitungan Anggaran BLUD Pendapatan dari BLUD
1232	1.02.01.2.10.0001	Pelayanan dan Penunjang Pelayanan BLUD													
			Jumlah BLUD yang Menyediakan Pelayanan dan Penunjang Pelayanan	1 Unit Kerja	44.512.735.172,00	0,00	2.385.922.546,00	0,00	0,00	0,00	0,00	0,00	46.898.657.718,00	0,00	Pendapatan dari BLUD
	1.02.02	PROGRAM PEMENUHAN UPAYA KESEHATAN PERORANGAN DAN UPAYA KESEHATAN MASYARAKAT	Persentase Ketercapaian Faskes yang Menyelenggarakan Pelayanan untuk Upaya Kesehatan Masyarakat dan Upaya Kesehatan Perorangan	100 %											
	1.02.02.2.01	Penyediaan Fasilitas Pelayanan Kesehatan untuk UKM dan UKP Kewenangan Daerah Kabupaten/Kota	Fasilitas Kesehatan dan Lembaga yang Mendukung Fasilitas Pelayanan Kesehatan untuk Upaya Kesehatan Masyarakat dan Upaya Kesehatan Perorangan Sesuai Standar	1 Unit											
1233	1.02.02.2.01.0014	Pengadaan Alat Kesehatan/Alat Penunjang Medik Fasilitas Pelayanan Kesehatan													
			Jumlah Alat Kesehatan/Alat Penunjang Medik Fasilitas Pelayanan Kesehatan yang Disediakan	26 Unit	0,00	0,00	0,00	9.551.783.343,00	0,00	0,00	0,00	0,00	0,00	9.551.783.343,00	Dana Transfer Khusus-Dana Alokasi Khusus Fisik Dana Transfer Umum-Dana Alokasi Umum DBH Cukai Hasil Tembakau (CHT)
1234	1.02.02.2.01.0014	Pengadaan Alat Kesehatan/Alat Penunjang Medik Fasilitas Pelayanan Kesehatan													

No	Kode	Urusan / Bidang Urusan / Program / Kegiatan / Sub Kegiatan	Indikator Program / Kegiatan / Sub Kegiatan	Capaian Kinerja Dan Kerangka Pendanaan											
				Target	Pagu Indikatif Belanja (Rp)										Sumber Dana
					Operasi		Modal		Tidak Terduga		Transfer		Total		
					Sebelum	Sesudah	Sebelum	Sesudah	Sebelum	Sesudah	Sebelum	Sesudah	Sebelum	Sesudah	
1	2	3	4	5	6	7	8	9	10	11	12	13	14	15	16
			Jumlah Alat Kesehatan/Alat Penunjang Medik Fasilitas Pelayanan Kesehatan yang Disediakan	26 Unit	0,00	0,00	9.397.463.343,00	0,00	0,00	0,00	0,00	0,00	9.397.463.343,00	0,00	Dana Transfer Khusus-Dana Alokasi Khusus Fisik Dana Transfer Umum-Dana Alokasi Umum DBH Cukai Hasil Tembakau (CHT)
		RSUD DR. TJITROWARDOJO													
	1	URUSAN PEMERINTAHAN WAJIB YANG BERKAITAN DENGAN PELAYANAN DASAR													
	1.02	URUSAN PEMERINTAHAN BIDANG KESEHATAN													
	1.02.01	PROGRAM PENUNJANG URUSAN PEMERINTAHAN DAERAH KABUPATEN/KOTA	Persentase Pelaksanaan Penunjang Urusan Pemerintahan Daerah Kabupaten	100 %											
	1.02.01.2.02	Administrasi Keuangan Perangkat Daerah	Persentase Layanan Administrasi Keuangan Perangkat Daerah	100 %											
1235	1.02.01.2.02.0001	Penyediaan Gaji dan Tunjangan ASN													
			Jumlah Orang yang Menerima Gaji dan Tunjangan ASN	315 Orang/bulan	27.148.743.264,00	0,00	0,00	0,00	0,00	0,00	0,00	0,00	27.148.743.264,00	0,00	Dana Transfer Umum-Dana Alokasi Umum
	1.02.01.2.10	Peningkatan Pelayanan BLUD	Persentase Layanan BLUD	100 %											
1236	1.02.01.2.10.0001	Pelayanan dan Penunjang Pelayanan BLUD													
			Jumlah BLUD yang Menyediakan Pelayanan dan Penunjang Pelayanan	1 Unit Kerja	0,00	160.324.173.821,00	0,00	17.362.133.412,00	0,00	0,00	0,00	0,00	0,00	177.686.307.233,00	Penarikan Sisa Lebih Perhitungan Anggaran BLUD Pendapatan dari BLUD
1237	1.02.01.2.10.0001	Pelayanan dan Penunjang Pelayanan BLUD													
			Jumlah BLUD yang Menyediakan Pelayanan dan Penunjang Pelayanan	1 Unit Kerja	145.113.362.900,00	0,00	10.295.575.100,00	0,00	0,00	0,00	0,00	0,00	155.408.938.000,00	0,00	Pendapatan dari BLUD
	1.02.02	PROGRAM PEMENUHAN UPAYA KESEHATAN PERORANGAN DAN UPAYA KESEHATAN MASYARAKAT	Persentase Ketercapaian Faskes yang Menyelenggarakan Pelayanan untuk Upaya Kesehatan Masyarakat dan Upaya Kesehatan Perorangan	100 %											
	1.02.02.2.01	Penyediaan Fasilitas Pelayanan Kesehatan untuk UKM dan UKP Kewenangan Daerah Kabupaten/Kota	Persentase Ketercapaian Faskes yang Menyelenggarakan Pelayanan untuk Upaya Kesehatan Masyarakat dan Upaya Kesehatan Perorangan	100 %											
1238	1.02.02.2.01.0014	Pengadaan Alat Kesehatan/Alat Penunjang Medik Fasilitas Pelayanan Kesehatan													
			Jumlah Alat Kesehatan/Alat Penunjang Medik Fasilitas Pelayanan Kesehatan yang Disediakan	25 Unit	0,00	0,00	2.083.910.800,00	2.083.910.800,00	0,00	0,00	0,00	0,00	2.083.910.800,00	2.083.910.800,00	Dana Transfer Khusus-Dana Alokasi Khusus Fisik Dana Transfer Umum-Dana Alokasi Umum DBH Cukai Hasil Tembakau (CHT)
		DINAS PEKERJAAN UMUM DAN PENATAAN RUANG													
	1	URUSAN PEMERINTAHAN WAJIB YANG BERKAITAN DENGAN PELAYANAN DASAR													
	1.03	URUSAN PEMERINTAHAN BIDANG PEKERJAAN UMUM DAN PENATAAN RUANG													
	1.03.01	PROGRAM PENUNJANG URUSAN PEMERINTAHAN DAERAH KABUPATEN/KOTA	Persentase Pelaksanaan Penunjang Urusan Pemerintahan Daerah Kabupaten	100 %											
	1.03.01.2.01	Perencanaan, Penganggaran, dan Evaluasi Kinerja Perangkat Daerah	Jumlah Dokumen Perencanaan, Penganggaran, dan Evaluasi Kinerja Perangkat Daerah	7 Dokumen											
1239	1.03.01.2.01.0001	Penyusunan Dokumen Perencanaan Perangkat Daerah													
			Jumlah Dokumen Perencanaan Perangkat Daerah	15 Dokumen	171.177.740,00	141.362.140,00	0,00	0,00	0,00	0,00	0,00	0,00	171.177.740,00	141.362.140,00	Dana Transfer Umum-Dana Alokasi Umum

No	Kode	Urusan / Bidang Urusan / Program / Kegiatan / Sub Kegiatan	Indikator Program / Kegiatan / Sub Kegiatan	Capaian Kinerja Dan Kerangka Pendanaan											
				Target	Pagu Indikatif Belanja (Rp)										Sumber Dana
					Operasi		Modal		Tidak Terduga		Transfer		Total		
					Sebelum	Sesudah	Sebelum	Sesudah	Sebelum	Sesudah	Sebelum	Sesudah	Sebelum	Sesudah	
1	2	3	4	5	6	7	8	9	10	11	12	13	14	15	16
1240	1.03.01.2.01.0002	Koordinasi dan Penyusunan Dokumen RKA-SKPD													
			Jumlah Dokumen RKA-SKPD dan Laporan Hasil Koordinasi Penyusunan Dokumen RKA-SKPD	1 Dokumen	5.832.600,00	0,00	0,00	0,00	0,00	0,00	0,00	0,00	5.832.600,00	0,00	Dana Transfer Umum-Dana Alokasi Umum
1241	1.03.01.2.01.0002	Koordinasi dan Penyusunan Dokumen RKA-SKPD													
			Jumlah Dokumen RKA-SKPD dan Laporan Hasil Koordinasi Penyusunan Dokumen RKA-SKPD	2 Dokumen	0,00	5.832.600,00	0,00	0,00	0,00	0,00	0,00	0,00	0,00	5.832.600,00	Dana Transfer Umum-Dana Alokasi Umum
1242	1.03.01.2.01.0003	Koordinasi dan Penyusunan Dokumen Perubahan RKA-SKPD													
			Jumlah Dokumen Perubahan RKA-SKPD dan Laporan Hasil Koordinasi Penyusunan Dokumen Perubahan RKA-SKPD	0 Dokumen	0,00	0,00	0,00	0,00	0,00	0,00	0,00	0,00	0,00	0,00	Dana Transfer Umum-Dana Alokasi Umum
1243	1.03.01.2.01.0003	Koordinasi dan Penyusunan Dokumen Perubahan RKA-SKPD													
			Jumlah Dokumen Perubahan RKA-SKPD dan Laporan Hasil Koordinasi Penyusunan Dokumen Perubahan RKA-SKPD	1 Dokumen	0,00	0,00	0,00	0,00	0,00	0,00	0,00	0,00	0,00	0,00	Dana Transfer Umum-Dana Alokasi Umum
1244	1.03.01.2.01.0004	Koordinasi dan Penyusunan DPA-SKPD													
			Jumlah Dokumen DPA-SKPD dan Laporan Hasil Koordinasi Penyusunan Dokumen DPA-SKPD	1 Dokumen	2.224.600,00	0,00	0,00	0,00	0,00	0,00	0,00	0,00	2.224.600,00	0,00	Dana Transfer Umum-Dana Alokasi Umum
1245	1.03.01.2.01.0004	Koordinasi dan Penyusunan DPA-SKPD													
			Jumlah Dokumen DPA-SKPD dan Laporan Hasil Koordinasi Penyusunan Dokumen DPA-SKPD	2 Dokumen	0,00	4.474.300,00	0,00	0,00	0,00	0,00	0,00	0,00	0,00	4.474.300,00	Dana Transfer Umum-Dana Alokasi Umum
1246	1.03.01.2.01.0005	Koordinasi dan Penyusunan Perubahan DPA- SKPD													
			Jumlah Dokumen Perubahan DPA-SKPD dan Laporan Hasil Koordinasi Penyusunan Dokumen Perubahan DPA-SKPD	0 Dokumen	0,00	0,00	0,00	0,00	0,00	0,00	0,00	0,00	0,00	0,00	Dana Transfer Umum-Dana Alokasi Umum
1247	1.03.01.2.01.0005	Koordinasi dan Penyusunan Perubahan DPA- SKPD													
			Jumlah Dokumen Perubahan DPA-SKPD dan Laporan Hasil Koordinasi Penyusunan Dokumen Perubahan DPA-SKPD	1 Dokumen	0,00	0,00	0,00	0,00	0,00	0,00	0,00	0,00	0,00	0,00	Dana Transfer Umum-Dana Alokasi Umum
1248	1.03.01.2.01.0006	Koordinasi dan Penyusunan Laporan Capaian Kinerja dan Ikhtisar Realisasi Kinerja SKPD													
			Jumlah Laporan Capaian Kinerja dan Ikhtisar Realisasi Kinerja SKPD dan Laporan Hasil Koordinasi Penyusunan Laporan Capaian Kinerja dan Ikhtisar Realisasi Kinerja SKPD	16 Laporan	36.182.216,00	32.410.500,00	0,00	0,00	0,00	0,00	0,00	0,00	36.182.216,00	32.410.500,00	Dana Transfer Umum-Dana Alokasi Umum
1249	1.03.01.2.01.0007	Evaluasi Kinerja Perangkat Daerah													
			Jumlah Laporan Evaluasi Kinerja Perangkat Daerah	6 Laporan	14.305.100,00	8.524.700,00	0,00	0,00	0,00	0,00	0,00	0,00	14.305.100,00	8.524.700,00	Dana Transfer Umum-Dana Alokasi Umum
	1.03.01.2.02	Administrasi Keuangan Perangkat Daerah	Persentase Layanan Administrasi Keuangan Perangkat Daerah	100 %											

No	Kode	Urusan / Bidang Urusan / Program / Kegiatan / Sub Kegiatan	Indikator Program / Kegiatan / Sub Kegiatan	Capaian Kinerja Dan Kerangka Pendanaan											
				Target	Pagu Indikatif Belanja (Rp)										Sumber Dana
					Operasi		Modal		Tidak Terduga		Transfer		Total		
					Sebelum	Sesudah	Sebelum	Sesudah	Sebelum	Sesudah	Sebelum	Sesudah	Sebelum	Sesudah	
1	2	3	4	5	6	7	8	9	10	11	12	13	14	15	16
1250	1.03.01.2.02.0001	Penyediaan Gaji dan Tunjangan ASN													
			Jumlah Orang yang Menerima Gaji dan Tunjangan ASN	130 Orang/bulan	0,00	11.902.886.951,00	0,00	0,00	0,00	0,00	0,00	0,00	0,00	11.902.886.951,00	Dana Transfer Umum-Dana Alokasi Umum
1251	1.03.01.2.02.0001	Penyediaan Gaji dan Tunjangan ASN													
			Jumlah Orang yang Menerima Gaji dan Tunjangan ASN	144 Orang/bulan	12.587.169.239,00	0,00	0,00	0,00	0,00	0,00	0,00	0,00	12.587.169.239,00	0,00	Dana Transfer Umum-Dana Alokasi Umum
1252	1.03.01.2.02.0005	Koordinasi dan Penyusunan Laporan Keuangan Akhir Tahun SKPD													
			Jumlah Laporan Keuangan Akhir Tahun SKPD dan Laporan Hasil Koordinasi Penyusunan Laporan Keuangan Akhir Tahun SKPD	6 Laporan	1.568.800,00	1.568.800,00	0,00	0,00	0,00	0,00	0,00	0,00	1.568.800,00	1.568.800,00	Dana Transfer Umum-Dana Alokasi Umum
1253	1.03.01.2.02.0007	Koordinasi dan Penyusunan Laporan Keuangan Bulanan/ Triwulanan/ Semesteran SKPD													
			Jumlah Laporan Keuangan Bulanan/ Triwulanan/ Semesteran SKPD dan Laporan Koordinasi Penyusunan Laporan Keuangan Bulanan/Triwulanan/Semesteran SKPD	26 Laporan	41.473.160,00	41.597.600,00	0,00	0,00	0,00	0,00	0,00	0,00	41.473.160,00	41.597.600,00	Dana Transfer Umum-Dana Alokasi Umum
	1.03.01.2.03	Administrasi Barang Milik Daerah pada Perangkat Daerah	Persentase Layanan Administrasi Barang Milik Daerah (BMD) pada Perangkat Daerah	100 %											
1254	1.03.01.2.03.0003	Koordinasi dan Penilaian Barang Milik Daerah SKPD													
			Jumlah Laporan Hasil Penilaian Barang Milik Daerah dan Hasil Koordinasi Penilaian Barang Milik Daerah SKPD	1 Laporan	6.750.000,00	6.750.000,00	0,00	0,00	0,00	0,00	0,00	0,00	6.750.000,00	6.750.000,00	Dana Transfer Umum-Dana Alokasi Umum
1255	1.03.01.2.03.0006	Penatausahaan Barang Milik Daerah pada SKPD													
			Jumlah Laporan Penatausahaan Barang Milik Daerah pada SKPD	1 Laporan	26.104.900,00	26.229.600,00	0,00	0,00	0,00	0,00	0,00	0,00	26.104.900,00	26.229.600,00	Dana Transfer Umum-Dana Alokasi Umum
1256	1.03.01.2.03.0007	Pemanfaatan Barang Milik Daerah SKPD													
			Jumlah Dokumen Hasil Pemanfaatan Barang Milik Daerah SKPD	1 Dokumen	84.701.580,00	82.252.580,00	0,00	0,00	0,00	0,00	0,00	0,00	84.701.580,00	82.252.580,00	Dana Transfer Umum-Dana Alokasi Umum
	1.03.01.2.04	Administrasi Pendapatan Daerah Kewenangan Perangkat Daerah	Persentase Layanan Administrasi Pendapatan Daerah Kewenangan Perangkat Daerah	100 %											
1257	1.03.01.2.04.0007	Pelaporan Pengelolaan Retribusi Daerah													
			Jumlah Laporan Pengelolaan Retribusi Daerah	1 Dokumen	2.617.600,00	2.617.600,00	0,00	0,00	0,00	0,00	0,00	0,00	2.617.600,00	2.617.600,00	Dana Transfer Umum-Dana Alokasi Umum
	1.03.01.2.05	Administrasi Kepegawaian Perangkat Daerah	Persentase Layanan Administrasi Kepegawaian Perangkat Daerah	100 %											
1258	1.03.01.2.05.0003	Pendataan dan Pengolahan Administrasi Kepegawaian													
			Jumlah Dokumen Pendataan dan Pengolahan Administrasi Kepegawaian	1 Dokumen	5.371.200,00	5.370.100,00	0,00	0,00	0,00	0,00	0,00	0,00	5.371.200,00	5.370.100,00	Dana Transfer Umum-Dana Alokasi Umum
1259	1.03.01.2.05.0009	Pendidikan dan Pelatihan Pegawai Berdasarkan Tugas dan Fungsi													

No	Kode	Urusan / Bidang Urusan / Program / Kegiatan / Sub Kegiatan	Indikator Program / Kegiatan / Sub Kegiatan	Capaian Kinerja Dan Kerangka Pendanaan											
				Target	Pagu Indikatif Belanja (Rp)										Sumber Dana
					Operasi		Modal		Tidak Terduga		Transfer		Total		
					Sebelum	Sesudah	Sebelum	Sesudah	Sebelum	Sesudah	Sebelum	Sesudah	Sebelum	Sesudah	
1	2	3	4	5	6	7	8	9	10	11	12	13	14	15	16
			Jumlah Pegawai Berdasarkan Tugas dan Fungsi yang Mengikuti Pendidikan dan Pelatihan	30 Orang	34.189.040,00	4.150.000,00	0,00	0,00	0,00	0,00	0,00	0,00	34.189.040,00	4.150.000,00	Dana Transfer Umum-Dana Alokasi Umum
	1.03.01.2.06	Administrasi Umum Perangkat Daerah	Persentase Layanan Administrasi Umum Perangkat Daerah	100 %											
1260	1.03.01.2.06.0001	Penyediaan Komponen Instalasi Listrik/Penerangan Bangunan Kantor													
			Jumlah Paket Komponen Instalasi Listrik/Penerangan Bangunan Kantor yang Disediakan	12 Paket	6.002.500,00	6.002.500,00	0,00	0,00	0,00	0,00	0,00	0,00	6.002.500,00	6.002.500,00	Dana Transfer Umum-Dana Alokasi Umum
1261	1.03.01.2.06.0003	Penyediaan Peralatan Rumah Tangga													
			Jumlah Paket Peralatan Rumah Tangga yang Disediakan	12 Paket	8.268.100,00	8.268.100,00	0,00	0,00	0,00	0,00	0,00	0,00	8.268.100,00	8.268.100,00	Dana Transfer Umum-Dana Alokasi Umum
1262	1.03.01.2.06.0004	Penyediaan Bahan Logistik Kantor													
			Jumlah Paket Bahan Logistik Kantor yang Disediakan	12 Paket	41.580.000,00	41.580.000,00	0,00	0,00	0,00	0,00	0,00	0,00	41.580.000,00	41.580.000,00	Dana Transfer Umum-Dana Alokasi Umum
1263	1.03.01.2.06.0005	Penyediaan Barang Cetakan dan Penggandaan													
			Jumlah Paket Barang Cetakan dan Penggandaan yang Disediakan	12 Paket	28.826.200,00	28.826.200,00	0,00	0,00	0,00	0,00	0,00	0,00	28.826.200,00	28.826.200,00	Dana Transfer Umum-Dana Alokasi Umum
1264	1.03.01.2.06.0006	Penyediaan Bahan Bacaan dan Peraturan Perundang-undangan													
			Jumlah Dokumen Bahan Bacaan dan Peraturan Perundang-Undangan yang Disediakan	1 Dokumen	1.332.000,00	1.221.000,00	0,00	0,00	0,00	0,00	0,00	0,00	1.332.000,00	1.221.000,00	Dana Transfer Umum-Dana Alokasi Umum
1265	1.03.01.2.06.0007	Penyediaan Bahan/Material													
			Jumlah Paket Bahan/Material yang Disediakan	12 Paket	16.893.100,00	29.232.400,00	0,00	0,00	0,00	0,00	0,00	0,00	16.893.100,00	29.232.400,00	Dana Transfer Umum-Dana Alokasi Umum
1266	1.03.01.2.06.0008	Fasilitasi Kunjungan Tamu													
			Jumlah Laporan Fasilitasi Kunjungan Tamu	12 Laporan	17.000.000,00	7.950.000,00	0,00	0,00	0,00	0,00	0,00	0,00	17.000.000,00	7.950.000,00	Dana Transfer Umum-Dana Alokasi Umum
1267	1.03.01.2.06.0009	Penyelenggaraan Rapat Koordinasi dan Konsultasi SKPD													
			Jumlah Laporan Penyelenggaraan Rapat Koordinasi dan Konsultasi SKPD	12 Laporan	88.228.160,00	88.228.160,00	0,00	0,00	0,00	0,00	0,00	0,00	88.228.160,00	88.228.160,00	Dana Transfer Umum-Dana Alokasi Umum
1268	1.03.01.2.06.0010	Penatausahaan Arsip Dinamis pada SKPD													
			Jumlah Dokumen Penatausahaan Arsip Dinamis pada SKPD	4 Dokumen	65.921.372,00	66.934.840,00	0,00	0,00	0,00	0,00	0,00	0,00	65.921.372,00	66.934.840,00	Dana Transfer Umum-Dana Alokasi Umum
	1.03.01.2.07	Pengadaan Barang Milik Daerah Penunjang Urusan Pemerintah Daerah	Barang Milik Daerah (BMD) Penunjang Urusan Pemerintah Daerah yang Diadakan	1 Jenis											
1269	1.03.01.2.07.0002	Pengadaan Kendaraan Dinas Operasional atau Lapangan													
			Jumlah Unit Kendaraan Dinas Operasional atau Lapangan yang Disediakan	0 Unit	0,00	0,00	0,00	0,00	0,00	0,00	0,00	0,00	0,00	0,00	-
1270	1.03.01.2.07.0002	Pengadaan Kendaraan Dinas Operasional atau Lapangan													
			Jumlah Unit Kendaraan Dinas Operasional atau Lapangan yang Disediakan	0 Unit	0,00	0,00	0,00	0,00	0,00	0,00	0,00	0,00	0,00	0,00	-

No	Kode	Urusan / Bidang Urusan / Program / Kegiatan / Sub Kegiatan	Indikator Program / Kegiatan / Sub Kegiatan	Capaian Kinerja Dan Kerangka Pendanaan											
				Target	Pagu Indikatif Belanja (Rp)										Sumber Dana
					Operasi		Modal		Tidak Terduga		Transfer		Total		
					Sebelum	Sesudah	Sebelum	Sesudah	Sebelum	Sesudah	Sebelum	Sesudah	Sebelum	Sesudah	
1	2	3	4	5	6	7	8	9	10	11	12	13	14	15	16
1271	1.03.01.2.07.0003	Pengadaan Alat Besar													
			Jumlah Unit Alat Besar yang Disediakan	0 Unit	0,00	0,00	0,00	0,00	0,00	0,00	0,00	0,00	0,00	0,00	-
1272	1.03.01.2.07.0003	Pengadaan Alat Besar													
			Jumlah Unit Alat Besar yang Disediakan	0 Unit	0,00	0,00	0,00	0,00	0,00	0,00	0,00	0,00	0,00	0,00	-
1273	1.03.01.2.07.0005	Pengadaan Mebel													
			Jumlah Paket Mebel yang Disediakan	0 Unit	0,00	0,00	0,00	0,00	0,00	0,00	0,00	0,00	0,00	0,00	Dana Transfer Umum-Dana Alokasi Umum
1274	1.03.01.2.07.0005	Pengadaan Mebel													
			Jumlah Paket Mebel yang Disediakan	0 Unit	0,00	0,00	0,00	0,00	0,00	0,00	0,00	0,00	0,00	0,00	Dana Transfer Umum-Dana Alokasi Umum
1275	1.03.01.2.07.0006	Pengadaan Peralatan dan Mesin Lainnya													
			Jumlah Unit Peralatan dan Mesin Lainnya yang Disediakan	10 Unit	0,00	100,00	0,00	92.024.200,00	0,00	0,00	0,00	0,00	0,00	92.024.300,00	Dana Transfer Umum-Dana Alokasi Umum
1276	1.03.01.2.07.0006	Pengadaan Peralatan dan Mesin Lainnya													
			Jumlah Unit Peralatan dan Mesin Lainnya yang Disediakan	0 Unit	0,00	0,00	0,00	0,00	0,00	0,00	0,00	0,00	0,00	0,00	-
1277	1.03.01.2.07.0010	Pengadaan Sarana dan Prasarana Gedung Kantor atau Bangunan Lainnya													
			Jumlah Unit Sarana dan Prasarana Gedung Kantor atau Bangunan Lainnya yang Disediakan	0 Unit	0,00	0,00	0,00	0,00	0,00	0,00	0,00	0,00	0,00	0,00	-
1278	1.03.01.2.07.0010	Pengadaan Sarana dan Prasarana Gedung Kantor atau Bangunan Lainnya													
			Jumlah Unit Sarana dan Prasarana Gedung Kantor atau Bangunan Lainnya yang Disediakan	0 Unit	0,00	0,00	0,00	0,00	0,00	0,00	0,00	0,00	0,00	0,00	-
	1.03.01.2.08	Penyediaan Jasa Penunjang Urusan Pemerintahan Daerah	Jumlah Laporan Penyediaan Jasa Penunjang Urusan Pemerintahan Daerah	3 Laporan											
1279	1.03.01.2.08.0001	Penyediaan Jasa Surat Menyurat													
			Jumlah Laporan Penyediaan Jasa Surat Menyurat	12 Laporan	27.623.760,00	27.752.100,00	0,00	0,00	0,00	0,00	0,00	0,00	27.623.760,00	27.752.100,00	Dana Transfer Umum-Dana Alokasi Umum
1280	1.03.01.2.08.0002	Penyediaan Jasa Komunikasi, Sumber Daya Air dan Listrik													
			Jumlah Laporan Penyediaan Jasa Komunikasi, Sumber Daya Air dan Listrik yang Disediakan	12 Laporan	152.237.904,00	169.077.266,00	0,00	0,00	0,00	0,00	0,00	0,00	152.237.904,00	169.077.266,00	Dana Transfer Umum-Dana Alokasi Umum
1281	1.03.01.2.08.0004	Penyediaan Jasa Pelayanan Umum Kantor													
			Jumlah Laporan Penyediaan Jasa Pelayanan Umum Kantor yang Disediakan	12 Laporan	111.517.644,00	97.474.900,00	0,00	0,00	0,00	0,00	0,00	0,00	111.517.644,00	97.474.900,00	Dana Transfer Umum-Dana Alokasi Umum
	1.03.01.2.09	Pemeliharaan Barang Milik Daerah Penunjang Urusan Pemerintahan Daerah	Barang Milik Daerah (BMD) Penunjang Urusan Pemerintahan Daerah yang Dipelihara	7 Jenis											
1282	1.03.01.2.09.0001	Penyediaan Jasa Pemeliharaan, Biaya Pemeliharaan, dan Pajak Kendaraan Perorangan Dinas atau Kendaraan Dinas Jabatan													

No	Kode	Urusan / Bidang Urusan / Program / Kegiatan / Sub Kegiatan	Indikator Program / Kegiatan / Sub Kegiatan	Capaian Kinerja Dan Kerangka Pendanaan											
				Target	Pagu Indikatif Belanja (Rp)										Sumber Dana
					Operasi		Modal		Tidak Terduga		Transfer		Total		
					Sebelum	Sesudah	Sebelum	Sesudah	Sebelum	Sesudah	Sebelum	Sesudah	Sebelum	Sesudah	
1	2	3	4	5	6	7	8	9	10	11	12	13	14	15	16
			Jumlah Kendaraan Perorangan Dinas atau Kendaraan Dinas Jabatan yang Dipelihara dan dibayarkan Pajaknya	6 Unit	69.760.000,00	139.520.000,00	0,00	0,00	0,00	0,00	0,00	0,00	69.760.000,00	139.520.000,00	Dana Transfer Umum-Dana Alokasi Umum
1283	1.03.01.2.09.0002	Penyediaan Jasa Pemeliharaan, Biaya Pemeliharaan, Pajak dan Perizinan Kendaraan Dinas Operasional atau Lapangan													
			Jumlah Kendaraan Dinas Operasional atau Lapangan yang Dipelihara dan dibayarkan Pajak dan Perizinannya	69 Unit	183.480.000,00	185.710.000,00	0,00	0,00	0,00	0,00	0,00	0,00	183.480.000,00	185.710.000,00	Dana Transfer Umum-Dana Alokasi Umum
1284	1.03.01.2.09.0003	Penyediaan Jasa Pemeliharaan, Biaya Pemeliharaan dan Perizinan Alat Besar													
			Jumlah Alat Besar yang Dipelihara dan dibayarkan Perizinannya	14 Unit	69.345.840,00	54.922.840,00	0,00	0,00	0,00	0,00	0,00	0,00	69.345.840,00	54.922.840,00	Dana Transfer Umum-Dana Alokasi Umum
1285	1.03.01.2.09.0006	Pemeliharaan Peralatan dan Mesin Lainnya													
			Jumlah Peralatan dan Mesin Lainnya yang Dipelihara	113 Unit	71.103.700,00	76.415.800,00	0,00	0,00	0,00	0,00	0,00	0,00	71.103.700,00	76.415.800,00	Dana Transfer Umum-Dana Alokasi Umum
1286	1.03.01.2.09.0009	Pemeliharaan/Rehabilitasi Gedung Kantor dan Bangunan Lainnya													
			Jumlah Gedung Kantor dan Bangunan Lainnya yang Dipelihara/Direhabilitasi	1 Unit	322.314.000,00	0,00	0,00	0,00	0,00	0,00	0,00	0,00	322.314.000,00	0,00	Dana Transfer Umum-Dana Alokasi Umum
1287	1.03.01.2.09.0009	Pemeliharaan/Rehabilitasi Gedung Kantor dan Bangunan Lainnya													
			Jumlah Gedung Kantor dan Bangunan Lainnya yang Dipelihara/Direhabilitasi	2 Unit	0,00	322.314.000,00	0,00	0,00	0,00	0,00	0,00	0,00	0,00	322.314.000,00	Dana Transfer Umum-Dana Alokasi Umum
1288	1.03.01.2.09.0010	Pemeliharaan/Rehabilitasi Sarana dan Prasarana Gedung Kantor atau Bangunan Lainnya													
			Jumlah Sarana dan Prasarana Gedung Kantor atau Bangunan Lainnya yang Dipelihara/Direhabilitasi	25 Unit	12.200.000,00	6.100.000,00	0,00	0,00	0,00	0,00	0,00	0,00	12.200.000,00	6.100.000,00	Dana Transfer Umum-Dana Alokasi Umum
1289	1.03.01.2.09.0012	Pemeliharaan/Rehabilitasi Tanah													
			Luas Tanah yang Dilakukan Pemeliharaan/Rehabilitasi	0.975 Ha	25.000.000,00	25.000.000,00	0,00	0,00	0,00	0,00	0,00	0,00	25.000.000,00	25.000.000,00	Dana Transfer Umum-Dana Alokasi Umum
	1.03.02	PROGRAM PENGELOLAAN SUMBER DAYA AIR (SDA)	Persentase Jaringan Irigasi dalam Kondisi Baik	67.22 %											
	1.03.02.2.01	Pengelolaan SDA dan Bangunan Pengaman Pantai pada Wilayah Sungai (WS) dalam 1 (Satu) Daerah Kabupaten/Kota	Jumlah Dokumen Pengelolaan SDA dalam 1 (Satu) Wilayah Kabupaten/Kota	1 Dokumen											
1290	1.03.02.2.01.0077	Pengelolaan Hidrologi dan Kualitas Air WS Kewenangan Kabupaten/Kota													
			Jumlah Dokumen Pengelolaan Hidrologi dan Kualitas Air WS Kewenangan Kabupaten/Kota	2 Dokumen	0,00	12.003.000,00	0,00	0,00	0,00	0,00	0,00	0,00	0,00	12.003.000,00	Dana Transfer Umum-Dana Alokasi Umum
1291	1.03.02.2.01.0077	Pengelolaan Hidrologi dan Kualitas Air WS Kewenangan Kabupaten/Kota													
			Jumlah Dokumen Pengelolaan Hidrologi dan Kualitas Air WS Kewenangan Kabupaten/Kota	2 Dokumen	12.003.000,00	0,00	0,00	0,00	0,00	0,00	0,00	0,00	12.003.000,00	0,00	Dana Transfer Umum-Dana Alokasi Umum

No	Kode	Urusan / Bidang Urusan / Program / Kegiatan / Sub Kegiatan	Indikator Program / Kegiatan / Sub Kegiatan	Capaian Kinerja Dan Kerangka Pendanaan											
				Target	Pagu Indikatif Belanja (Rp)										Sumber Dana
					Operasi		Modal		Tidak Terduga		Transfer		Total		
					Sebelum	Sesudah	Sebelum	Sesudah	Sebelum	Sesudah	Sebelum	Sesudah	Sebelum	Sesudah	
1	2	3	4	5	6	7	8	9	10	11	12	13	14	15	16
	1.03.02.2.02	Pengembangan dan Pengelolaan Sistem Irigasi Primer dan Sekunder pada Daerah Irigasi yang Luasnya di Bawah 1000 Ha dalam 1 (Satu) Daerah Kabupaten/Kota	Persentase Kondisi Saluran Irigasi DI Kewenangan Kabupaten dalam Kondisi Baik	81.99 %											
1292	1.03.02.2.02.0008	Peningkatan Jaringan Irigasi Permukaan													
			Panjang Jaringan Irigasi Permukaan yang Ditingkatkan	0 KM	0,00	0,00	0,00	0,00	0,00	0,00	0,00	0,00	0,00	0,00	-
1293	1.03.02.2.02.0014	Rehabilitasi Jaringan Irigasi Permukaan													
			Panjang Jaringan Irigasi Permukaan yang Direhabilitasi	1.35 KM	80,00	0,00	7.455.910.600,00	0,00	0,00	0,00	0,00	0,00	7.455.910.680,00	0,00	Dana Transfer Umum-Dana Alokasi Umum
1294	1.03.02.2.02.0014	Rehabilitasi Jaringan Irigasi Permukaan													
			Panjang Jaringan Irigasi Permukaan yang Direhabilitasi	5.218 KM	0,00	85.000.000,00	0,00	7.455.890.600,00	0,00	0,00	0,00	0,00	0,00	7.540.890.600,00	Dana Transfer Khusus-Dana Alokasi Khusus Fisik Dana Transfer Umum-Dana Alokasi Umum
1295	1.03.02.2.02.0015	Rehabilitasi Bendung Irigasi													
			Jumlah Bendung Irigasi yang Direhabilitasi	0 Bendung	0,00	0,00	0,00	0,00	0,00	0,00	0,00	0,00	0,00	0,00	-
1296	1.03.02.2.02.0015	Rehabilitasi Bendung Irigasi													
			Jumlah Bendung Irigasi yang Direhabilitasi	1 Bendung	0,00	0,00	0,00	0,00	0,00	0,00	0,00	0,00	0,00	0,00	-
1297	1.03.02.2.02.0021	Operasi dan Pemeliharaan Jaringan Irigasi Permukaan													
			Panjang Jaringan Irigasi Permukaan yang Dioperasikan dan Dipelihara	216.35 KM	0,00	3.635.595.720,00	0,00	0,00	0,00	0,00	0,00	0,00	0,00	3.635.595.720,00	Dana Transfer Umum-Dana Alokasi Umum
1298	1.03.02.2.02.0021	Operasi dan Pemeliharaan Jaringan Irigasi Permukaan													
			Panjang Jaringan Irigasi Permukaan yang Dioperasikan dan Dipelihara	216 KM	3.133.578.520,00	0,00	2.017.200,00	0,00	0,00	0,00	0,00	0,00	3.135.595.720,00	0,00	Dana Transfer Umum-Dana Alokasi Umum
1299	1.03.02.2.02.0030	Penguatan Kapasitas Kelembagaan Pengelola Irigasi Kewenangan Kabupaten/Kota													
			Jumlah Lembaga Pengelolaan SDA Kewenangan Kabupaten/Kota yang Dibina dan Diberdayakan	20 Lembaga	120.011.900,00	120.011.900,00	0,00	0,00	0,00	0,00	0,00	0,00	120.011.900,00	120.011.900,00	Dana Transfer Umum-Dana Alokasi Umum
1300	1.03.02.2.02.0034	Operasional Kelembagaan Pengelola Irigasi													
			Jumlah Lembaga Pengelola Irigasi yang beroperasi	7 Lembaga	64.983.000,00	51.273.000,00	0,00	0,00	0,00	0,00	0,00	0,00	64.983.000,00	51.273.000,00	Dana Transfer Umum-Dana Alokasi Umum
1301	1.03.02.2.02.0035	Penyusunan Rencana Teknis dan Dokumen Lingkungan Hidup untuk Konstruksi Irigasi dan Rawa													
			Jumlah Dokumen Rencana Teknis dan Dokumen Lingkungan Hidup untuk Konstruksi Irigasi dan Rawa yang Disusun	1 Dokumen	144.175.080,00	59.175.080,00	0,00	0,00	0,00	0,00	0,00	0,00	144.175.080,00	59.175.080,00	Dana Transfer Umum-Dana Alokasi Umum
	1.03.03	PROGRAM PENGELOLAAN DAN PENGEMBANGAN SISTEM PENYEDIAAN AIR MINUM	Persentase Jumlah Rumah Tangga yang Mendapatkan Akses Air Minum Layak	99.24 %											

No	Kode	Urusan / Bidang Urusan / Program / Kegiatan / Sub Kegiatan	Indikator Program / Kegiatan / Sub Kegiatan	Capaian Kinerja Dan Kerangka Pendanaan											
				Target	Pagu Indikatif Belanja (Rp)										Sumber Dana
					Operasi		Modal		Tidak Terduga		Transfer		Total		
					Sebelum	Sesudah	Sebelum	Sesudah	Sebelum	Sesudah	Sebelum	Sesudah	Sebelum	Sesudah	
1	2	3	4	5	6	7	8	9	10	11	12	13	14	15	16
	1.03.03.2.01	Pengelolaan dan Pengembangan Sistem Penyediaan Air Minum (SPAM) di Daerah Kabupaten/Kota	Jumlah Penambahan Sambungan Rumah yang Terlayani melalui Pemanfaatan Idle Capacity dengan Penambahan Jaringan Perpipaan pada SPAM IKK/Perkotaan atau SPAM Tematik Tertentu	1000 SR											
1302	1.03.03.2.01.0023	Peningkatan Kapasitas Kelembagaan Sistem Penyediaan Air Minum (SPAM)													
			Jumlah Lembaga Sistem Penyediaan Air Minum (SPAM) yang ditingkatkan kapasitasnya	40 Lembaga	21.150.000,00	0,00	0,00	0,00	0,00	0,00	0,00	0,00	21.150.000,00	0,00	Dana Transfer Umum-Dana Alokasi Umum
1303	1.03.03.2.01.0023	Peningkatan Kapasitas Kelembagaan Sistem Penyediaan Air Minum (SPAM)													
			Jumlah Lembaga Sistem Penyediaan Air Minum (SPAM) yang ditingkatkan kapasitasnya	40 Lembaga	0,00	21.150.000,00	0,00	0,00	0,00	0,00	0,00	0,00	0,00	21.150.000,00	Dana Transfer Umum-Dana Alokasi Umum
1304	1.03.03.2.01.0025	Penyusunan Rencana, Kebijakan, Strategi dan Teknis Sistem Penyediaan Air Minum (SPAM)													
			Jumlah Dokumen Rencana, Kebijakan, Strategi dan Teknis Sistem Penyediaan Air Minum (SPAM) yang disusun	10 Dokumen	125.000.000,00	0,00	0,00	0,00	0,00	0,00	0,00	0,00	125.000.000,00	0,00	Dana Transfer Umum-Dana Alokasi Umum
1305	1.03.03.2.01.0025	Penyusunan Rencana, Kebijakan, Strategi dan Teknis Sistem Penyediaan Air Minum (SPAM)													
			Jumlah Dokumen Rencana, Kebijakan, Strategi dan Teknis Sistem Penyediaan Air Minum (SPAM) yang disusun	10 Dokumen	0,00	110.000.000,00	0,00	0,00	0,00	0,00	0,00	0,00	0,00	110.000.000,00	Dana Transfer Umum-Dana Alokasi Umum
1306	1.03.03.2.01.0026	Peningkatan Sistem Penyediaan Air Minum (SPAM) Jaringan Perpipaan													
			Kapasitas Sistem Penyediaan Air Minum (SPAM) Jaringan Perpipaan yang ditingkatkan	10 Liter/Detik	10.537.489.900,00	0,00	0,00	0,00	0,00	0,00	0,00	0,00	10.537.489.900,00	0,00	Dana Transfer Khusus-Dana Alokasi Khusus Fisik
1307	1.03.03.2.01.0026	Peningkatan Sistem Penyediaan Air Minum (SPAM) Jaringan Perpipaan													
			Kapasitas Sistem Penyediaan Air Minum (SPAM) Jaringan Perpipaan yang ditingkatkan	10 Liter/Detik	0,00	10.537.489.900,00	0,00	0,00	0,00	0,00	0,00	0,00	0,00	10.537.489.900,00	Dana Transfer Khusus-Dana Alokasi Khusus Fisik Dana Transfer Umum-Dana Alokasi Umum
1308	1.03.03.2.01.0027	Pembinaan Pengelolaan dan Pengembangan Sistem Penyediaan Air Minum (SPAM) Desa													
			Jumlah Desa yang Dibina dalam Pengelolaan dan Pengembangan Sistem Penyediaan Air Minum (SPAM)	5 Desa	40.500.000,00	0,00	0,00	0,00	0,00	0,00	0,00	0,00	40.500.000,00	0,00	Dana Transfer Umum-Dana Alokasi Umum
1309	1.03.03.2.01.0027	Pembinaan Pengelolaan dan Pengembangan Sistem Penyediaan Air Minum (SPAM) Desa													
			Jumlah Desa yang Dibina dalam Pengelolaan dan Pengembangan Sistem Penyediaan Air Minum (SPAM)	5 Desa	0,00	40.500.000,00	0,00	0,00	0,00	0,00	0,00	0,00	0,00	40.500.000,00	Dana Transfer Umum-Dana Alokasi Umum
1310	1.03.03.2.01.0028	Pembangunan Sistem Penyediaan Air Minum (SPAM) Jaringan Perpipaan													

No	Kode	Urusan / Bidang Urusan / Program / Kegiatan / Sub Kegiatan	Indikator Program / Kegiatan / Sub Kegiatan	Capaian Kinerja Dan Kerangka Pendanaan											
				Target	Pagu Indikatif Belanja (Rp)										Sumber Dana
					Operasi		Modal		Tidak Terduga		Transfer		Total		
					Sebelum	Sesudah	Sebelum	Sesudah	Sebelum	Sesudah	Sebelum	Sesudah	Sebelum	Sesudah	
1	2	3	4	5	6	7	8	9	10	11	12	13	14	15	16
			Kapasitas Sistem Penyediaan Air Minum (SPAM) Jaringan Perpipaan yang dibangun	0 Liter/Detik	0,00	0,00	0,00	0,00	0,00	0,00	0,00	0,00	0,00	0,00	-
1311	1.03.03.2.01.0028	Pembangunan Sistem Penyediaan Air Minum (SPAM) Jaringan Perpipaan													
			Kapasitas Sistem Penyediaan Air Minum (SPAM) Jaringan Perpipaan yang dibangun	0 Liter/Detik	0,00	0,00	0,00	0,00	0,00	0,00	0,00	0,00	0,00	0,00	-
1312	1.03.03.2.01.0032	Perluasan Sistem Penyediaan Air Minum (SPAM) Jaringan Perpipaan													
			Jumlah Sambungan Rumah yang terlayani oleh perluasan Sistem Penyediaan Air Minum (SPAM) Jaringan Perpipaan	625 SR	3.831.542.800,00	0,00	0,00	0,00	0,00	0,00	0,00	0,00	3.831.542.800,00	0,00	Dana Transfer Khusus-Dana Alokasi Khusus Fisik
1313	1.03.03.2.01.0032	Perluasan Sistem Penyediaan Air Minum (SPAM) Jaringan Perpipaan													
			Jumlah Sambungan Rumah yang terlayani oleh perluasan Sistem Penyediaan Air Minum (SPAM) Jaringan Perpipaan	1070 SR	0,00	3.831.542.800,00	0,00	0,00	0,00	0,00	0,00	0,00	0,00	3.831.542.800,00	Dana Transfer Khusus-Dana Alokasi Khusus Fisik Dana Transfer Umum-Dana Alokasi Umum
	1.03.04	PROGRAM PENGEMBANGAN SISTEM DAN PENGELOLAAN PERSAMPAHAN REGIONAL	Presentase Ketersediaan Sarana Prasarana Persampahan	3.85 %											
	1.03.04.2.01	Pengembangan Sistem dan Pengelolaan Persampahan di Daerah Kabupaten/Kota	Jumlah Rumah Tangga yang Terlayani TPA/TPST/SPA/TPS-3R/TPS	0 Unit											
1314	1.03.04.2.01.0010	Pembangunan TPA/TPST/SPA/TPS-3R/TPS													
			Kapasitas TPA/TPST/SPA/TPS-3R/TPS yang dibangun	0 Ton/hari	0,00	0,00	0,00	0,00	0,00	0,00	0,00	0,00	0,00	0,00	-
1315	1.03.04.2.01.0010	Pembangunan TPA/TPST/SPA/TPS-3R/TPS													
			Kapasitas TPA/TPST/SPA/TPS-3R/TPS yang dibangun	0 Ton/hari	0,00	0,00	0,00	0,00	0,00	0,00	0,00	0,00	0,00	0,00	-
	1.03.05	PROGRAM PENGELOLAAN DAN PENGEMBANGAN SISTEM AIR LIMBAH	Persentase Rumah Tangga yang Memperoleh Layanan Pengolahan Air Limbah Domestik	85.39 %											
	1.03.05.2.01	Pengelolaan dan Pengembangan Sistem Air Limbah Domestik dalam Daerah Kabupaten/Kota	Jumlah Rumah Tangga yang Terlayaninya Sistem Pengelolaan Air Limbah Domestik	666 Unit											
1316	1.03.05.2.01.0019	Optimalisasi Instalasi Pengolahan Lumpur Tinja (IPLT)													
			Jumlah Instalasi Pengolahan Lumpur Tinja (IPLT) yang dioptimalisasi	1 Unit	0,00	0,00	229.000.000,00	0,00	0,00	0,00	0,00	0,00	229.000.000,00	0,00	Dana Transfer Umum-Dana Alokasi Umum
1317	1.03.05.2.01.0019	Optimalisasi Instalasi Pengolahan Lumpur Tinja (IPLT)													
			Jumlah Instalasi Pengolahan Lumpur Tinja (IPLT) yang dioptimalisasi	1 Unit	0,00	0,00	0,00	229.000.000,00	0,00	0,00	0,00	0,00	0,00	229.000.000,00	Dana Transfer Umum-Dana Alokasi Umum
1318	1.03.05.2.01.0033	Penyediaan Jasa Penyedotan Lumpur Tinja													
			Jumlah Rumah Tangga yang Terlayani Jasa Penyedotan Lumpur Tinja	120 Rumah Tangga	45.250.000,00	0,00	0,00	0,00	0,00	0,00	0,00	0,00	45.250.000,00	0,00	Dana Transfer Umum-Dana Alokasi Umum
1319	1.03.05.2.01.0033	Penyediaan Jasa Penyedotan Lumpur Tinja													

No	Kode	Urusan / Bidang Urusan / Program / Kegiatan / Sub Kegiatan	Indikator Program / Kegiatan / Sub Kegiatan	Capaian Kinerja Dan Kerangka Pendanaan											
				Target	Pagu Indikatif Belanja (Rp)										Sumber Dana
					Operasi		Modal		Tidak Terduga		Transfer		Total		
					Sebelum	Sesudah	Sebelum	Sesudah	Sebelum	Sesudah	Sebelum	Sesudah	Sebelum	Sesudah	
1	2	3	4	5	6	7	8	9	10	11	12	13	14	15	16
			Jumlah Rumah Tangga yang Terlayani Jasa Penyedotan Lumpur Tinja	120 Rumah Tangga	0,00	45.250.000,00	0,00	0,00	0,00	0,00	0,00	0,00	0,00	45.250.000,00	Dana Transfer Umum-Dana Alokasi Umum
1320	1.03.05.2.01.0037	Penyediaan Sarana Pengangkutan Lumpur Tinja													
			Jumlah Sarana Pengangkutan Lumpur Tinja yang Disediakan	0 Unit	0,00	0,00	732.160.000,00	0,00	0,00	0,00	0,00	0,00	732.160.000,00	0,00	Dana Transfer Umum-Dana Alokasi Umum
1321	1.03.05.2.01.0037	Penyediaan Sarana Pengangkutan Lumpur Tinja													
			Jumlah Sarana Pengangkutan Lumpur Tinja yang Disediakan	1 Unit	0,00	0,00	0,00	732.160.000,00	0,00	0,00	0,00	0,00	0,00	732.160.000,00	Dana Transfer Khusus-Dana Alokasi Khusus Fisik Dana Transfer Umum-Dana Alokasi Umum
1322	1.03.05.2.01.0039	Penyediaan Sub Sistem Pengolahan Air Limbah Domestik (SPALD) Setempat													
			Jumlah Rumah Tangga yang memiliki Toilet dan Tangki Septik Sesuai dengan Standar	666 Rumah Tangga	4.706.531.000,00	0,00	0,00	0,00	0,00	0,00	0,00	0,00	4.706.531.000,00	0,00	Dana Transfer Khusus-Dana Alokasi Khusus Fisik Dana Transfer Umum-Dana Alokasi Umum
1323	1.03.05.2.01.0039	Penyediaan Sub Sistem Pengolahan Air Limbah Domestik (SPALD) Setempat													
			Jumlah Rumah Tangga yang memiliki Toilet dan Tangki Septik Sesuai dengan Standar	557 Rumah Tangga	0,00	4.650.531.000,00	0,00	0,00	0,00	0,00	0,00	0,00	0,00	4.650.531.000,00	Dana Transfer Khusus-Dana Alokasi Khusus Fisik Dana Transfer Umum-Dana Alokasi Umum
1324	1.03.05.2.01.0040	Pembinaan dan Pemberdayaan Masyarakat dalam Pengembangan Sistem Pengelolaan Air Limbah Domestik (SPALD)													
			Jumlah Masyarakat yang dibina dan diberdayakan dalam Pengembangan Sistem Pengelolaan Air Limbah Domestik (SPALD)	50 Orang	28.500.000,00	0,00	0,00	0,00	0,00	0,00	0,00	0,00	28.500.000,00	0,00	Dana Transfer Umum-Dana Alokasi Umum
1325	1.03.05.2.01.0040	Pembinaan dan Pemberdayaan Masyarakat dalam Pengembangan Sistem Pengelolaan Air Limbah Domestik (SPALD)													
			Jumlah Masyarakat yang dibina dan diberdayakan dalam Pengembangan Sistem Pengelolaan Air Limbah Domestik (SPALD)	50 Orang	0,00	27.500.000,00	0,00	0,00	0,00	0,00	0,00	0,00	0,00	27.500.000,00	Dana Transfer Umum-Dana Alokasi Umum
	1.03.06	PROGRAM PENGELOLAAN DAN PENGEMBANGAN SISTEM DRAINASE	Persentase Drainase dalam Kondisi Baik/ Pembuangan Aliran Air Tidak Tersumbat	32.67 %											
	1.03.06.2.01	Pengelolaan dan Pengembangan Sistem Drainase yang Terhubung Langsung dengan Sungai dalam Daerah Kabupaten/Kota	Panjang Drainase Daerah Kabupaten/Kota yang Ditangani	550 M											
1326	1.03.06.2.01.0024	Peningkatan Sistem Drainase Perkotaan													
			Jumlah Sistem Drainase Perkotaan yang Ditingkatkan	1 Sistem Drainase Perkotaan	0,00	0,00	0,00	0,00	0,00	0,00	0,00	0,00	0,00	0,00	Dana Transfer Umum-Dana Alokasi Umum
1327	1.03.06.2.01.0024	Peningkatan Sistem Drainase Perkotaan													
			Jumlah Sistem Drainase Perkotaan yang Ditingkatkan	0 Sistem Drainase Perkotaan	0,00	0,00	0,00	0,00	0,00	0,00	0,00	0,00	0,00	0,00	Dana Transfer Umum-Dana Alokasi Umum
1328	1.03.06.2.01.0028	Rehabilitasi Sistem Drainase Perkotaan													

No	Kode	Urusan / Bidang Urusan / Program / Kegiatan / Sub Kegiatan	Indikator Program / Kegiatan / Sub Kegiatan	Capaian Kinerja Dan Kerangka Pendanaan											
				Target	Pagu Indikatif Belanja (Rp)										
					Operasi		Modal		Tidak Terduga		Transfer		Total		Sumber Dana
					Sebelum	Sesudah	Sebelum	Sesudah	Sebelum	Sesudah	Sebelum	Sesudah	Sebelum	Sesudah	
1	2	3	4	5	6	7	8	9	10	11	12	13	14	15	16
			Jumlah Sistem Drainase Perkotaan yang Direhabilitasi	0 Sistem Drainase Perkotaan	0,00	0,00	0,00	0,00	0,00	0,00	0,00	0,00	0,00	0,00	-
1329	1.03.06.2.01.0028	Rehabilitasi Sistem Drainase Perkotaan													
			Jumlah Sistem Drainase Perkotaan yang Direhabilitasi	0 Sistem Drainase Perkotaan	0,00	0,00	0,00	0,00	0,00	0,00	0,00	0,00	0,00	0,00	-
1330	1.03.06.2.01.0029	Pembangunan Sistem Drainase Perkotaan													
			Jumlah Sistem Drainase Perkotaan yang Dibangun	0 Sistem Drainase Perkotaan	0,00	0,00	0,00	0,00	0,00	0,00	0,00	0,00	0,00	0,00	-
1331	1.03.06.2.01.0029	Pembangunan Sistem Drainase Perkotaan													
			Jumlah Sistem Drainase Perkotaan yang Dibangun	0 Sistem Drainase Perkotaan	0,00	0,00	0,00	0,00	0,00	0,00	0,00	0,00	0,00	0,00	-
1332	1.03.06.2.01.0030	Penyusunan Rencana, Kebijakan, Strategi dan Teknis Sistem Drainase Perkotaan													
			Jumlah Dokumen Rencana, Kebijakan, Strategi dan Teknis Sistem Drainase Perkotaan yang disusun	0 Dokumen	0,00	0,00	0,00	0,00	0,00	0,00	0,00	0,00	0,00	0,00	-
1333	1.03.06.2.01.0030	Penyusunan Rencana, Kebijakan, Strategi dan Teknis Sistem Drainase Perkotaan													
			Jumlah Dokumen Rencana, Kebijakan, Strategi dan Teknis Sistem Drainase Perkotaan yang disusun	0 Dokumen	0,00	0,00	0,00	0,00	0,00	0,00	0,00	0,00	0,00	0,00	-
1334	1.03.06.2.01.0031	Operasi dan Pemeliharaan Sistem Drainase Perkotaan													
			Jumlah Sistem Drainase Perkotaan yang Beroperasi dan Terpelihara	2 Sistem Drainase Perkotaan	500.000.000,00	0,00	0,00	0,00	0,00	0,00	0,00	0,00	500.000.000,00	0,00	Dana Transfer Umum-Dana Alokasi Umum
1335	1.03.06.2.01.0031	Operasi dan Pemeliharaan Sistem Drainase Perkotaan													
			Jumlah Sistem Drainase Perkotaan yang Beroperasi dan Terpelihara	2 Sistem Drainase Perkotaan	0,00	945.360.000,00	0,00	0,00	0,00	0,00	0,00	0,00	0,00	945.360.000,00	Dana Transfer Umum-Dana Alokasi Umum
	1.03.08	PROGRAM PENATAAN BANGUNAN GEDUNG	Persentase Bangunan Milik Daerah Dengan Kondisi Baik	81.25 %											
	1.03.08.2.01	Penyelenggaraan Bangunan Gedung di Wilayah Daerah Kabupaten/Kota, Pemberian Izin Mendirikan Bangunan (IMB) dan Sertifikat Laik Fungsi Bangunan Gedung	Jumlah Dokumen Penyelenggaraan Bangunan Gedung di Wilayah Daerah Kabupaten/Kota	1 Dokumen											
1336	1.03.08.2.01.0021	Pembangunan, Pemanfaatan, Pelestariaan dan Pembongkaran Bangunan Gedung untuk Kepentingan Strategis Daerah Kabupaten/Kota													
			Jumlah Dokumen Pembangunan, Pemanfaatan, Pelestariaan dan Pembongkaran Bangunan Gedung untuk Kepentingan Strategis Daerah Kabupaten/Kota	0 Dokumen	0,00	0,00	0,00	0,00	0,00	0,00	0,00	0,00	0,00	0,00	Dana Transfer Umum-Dana Alokasi Umum
1337	1.03.08.2.01.0021	Pembangunan, Pemanfaatan, Pelestariaan dan Pembongkaran Bangunan Gedung untuk Kepentingan Strategis Daerah Kabupaten/Kota													

No	Kode	Urusan / Bidang Urusan / Program / Kegiatan / Sub Kegiatan	Indikator Program / Kegiatan / Sub Kegiatan	Capaian Kinerja Dan Kerangka Pendanaan											
				Target	Pagu Indikatif Belanja (Rp)										Sumber Dana
					Operasi		Modal		Tidak Terduga		Transfer		Total		
					Sebelum	Sesudah	Sebelum	Sesudah	Sebelum	Sesudah	Sebelum	Sesudah	Sebelum	Sesudah	
1	2	3	4	5	6	7	8	9	10	11	12	13	14	15	16
			Jumlah Dokumen Pembangunan, Pemanfaatan, Pelestariaan dan Pembongkaran Bangunan Gedung untuk Kepentingan Strategis Daerah Kabupaten/Kota	12 Dokumen	0,00	0,00	0,00	0,00	0,00	0,00	0,00	0,00	0,00	0,00	Dana Transfer Umum-Dana Alokasi Umum
1338	1.03.08.2.01.0023	Penyelenggaraan Penerbitan Persetujuan Bangunan Gedung (PBG), Sertifikat Laik Fungsi (SLF), Surat Bukti Kepemilikan Bangunan Gedung (SBKBG), Rencana Teknis Pembongkaran Bangunan Gedung (RTB), Tim Profesi Ahli (TPA), Tim Penilai Teknis (TPT), Penilik, dan Pendataan Bangunan Gedung melalui SIMBG													
			Jumlah Penerbitan Persetujuan Bangunan Gedung (PBG), Sertifikat Laik Fungsi (SLF), Surat Bukti Kepemilikan Bangunan Gedung (SBKBG), Rencana Teknis Pembongkaran Bangunan Gedung (RTB), Tim Profesi Ahli (TPA), Tim Penilai Teknis (TPT), Penilik, dan Pendataan Bangunan Gedung melalui SIMBG	1 Dokumen	0,00	187.500.980,00	0,00	0,00	0,00	0,00	0,00	0,00	0,00	187.500.980,00	Dana Transfer Umum-Dana Alokasi Umum
1339	1.03.08.2.01.0023	Penyelenggaraan Penerbitan Persetujuan Bangunan Gedung (PBG), Sertifikat Laik Fungsi (SLF), Surat Bukti Kepemilikan Bangunan Gedung (SBKBG), Rencana Teknis Pembongkaran Bangunan Gedung (RTB), Tim Profesi Ahli (TPA), Tim Penilai Teknis (TPT), Penilik, dan Pendataan Bangunan Gedung melalui SIMBG													
			Jumlah Penerbitan Persetujuan Bangunan Gedung (PBG), Sertifikat Laik Fungsi (SLF), Surat Bukti Kepemilikan Bangunan Gedung (SBKBG), Rencana Teknis Pembongkaran Bangunan Gedung (RTB), Tim Profesi Ahli (TPA), Tim Penilai Teknis (TPT), Penilik, dan Pendataan Bangunan Gedung melalui SIMBG	1 Dokumen	187.500.980,00	0,00	0,00	0,00	0,00	0,00	0,00	0,00	187.500.980,00	0,00	Dana Transfer Umum-Dana Alokasi Umum
	1.03.09	PROGRAM PENATAAN BANGUNAN DAN LINGKUNGANNYA	Rasio Rencana Tata Bangunan dan Lingkungan (RTBL) yang Disusun	62.5 %											
	1.03.09.2.01	Penyelenggaraan Penataan Bangunan dan Lingkungannya di Daerah Kabupaten/Kota	Jumlah Dokumen Rencana Tata Bangunan dan Lingkungan (RTBL) yang Disusun	0 Dokumen											
1340	1.03.09.2.01.0010	Penyusunan Rencana dan Teknis Penataan Bangunan dan Lingkungan di Kawasan Strategis Daerah Kabupaten/Kota													
			Jumlah Dokumen Rencana dan Teknis Penataan Bangunan dan Lingkungan yang Disusun di Kawasan Strategis Daerah Kabupaten/Kota	0 Dokumen	0,00	0,00	0,00	0,00	0,00	0,00	0,00	0,00	0,00	0,00	Dana Transfer Umum-Dana Alokasi Umum
1341	1.03.09.2.01.0010	Penyusunan Rencana dan Teknis Penataan Bangunan dan Lingkungan di Kawasan Strategis Daerah Kabupaten/Kota													
			Jumlah Dokumen Rencana dan Teknis Penataan Bangunan dan Lingkungan yang Disusun di Kawasan Strategis Daerah Kabupaten/Kota	1 Dokumen	190.000.000,00	0,00	0,00	0,00	0,00	0,00	0,00	0,00	190.000.000,00	0,00	Dana Transfer Umum-Dana Alokasi Umum
	1.03.10	PROGRAM PENYELENGGARAAN JALAN	Persentase Jalan dan Jembatan Kabupaten dalam Kondisi Baik Sedang	82,96 %											
	1.03.10.2.01	Penyelenggaraan Jalan Kabupaten/Kota	Panjang Jalan dan Jembatan Kabupaten yang Ditangani	20.83 KM											

No	Kode	Urusan / Bidang Urusan / Program / Kegiatan / Sub Kegiatan	Indikator Program / Kegiatan / Sub Kegiatan	Capaian Kinerja Dan Kerangka Pendanaan											
				Target	Pagu Indikatif Belanja (Rp)										Sumber Dana
					Operasi		Modal		Tidak Terduga		Transfer		Total		
					Sebelum	Sesudah	Sebelum	Sesudah	Sebelum	Sesudah	Sebelum	Sesudah	Sebelum	Sesudah	
1	2	3	4	5	6	7	8	9	10	11	12	13	14	15	16
1342	1.03.10.2.01.0029	Penyusunan Rencana, Kebijakan, Strategi dan Teknis Pengembangan Jaringan Jalan serta Perencanaan Teknis Penyelenggaraan Jalan dan Jembatan													
			Jumlah Dokumen Rencana, Kebijakan, Strategi dan Teknis Pengembangan Jaringan Jalan serta Perencanaan Teknis Penyelenggaraan Jalan dan Jembatan yang Disusun	11 Dokumen	0,00	1.080.000.000,00	0,00	0,00	0,00	0,00	0,00	0,00	0,00	1.080.000.000,00	Dana Transfer Umum-Dana Alokasi Umum
1343	1.03.10.2.01.0029	Penyusunan Rencana, Kebijakan, Strategi dan Teknis Pengembangan Jaringan Jalan serta Perencanaan Teknis Penyelenggaraan Jalan dan Jembatan													
			Jumlah Dokumen Rencana, Kebijakan, Strategi dan Teknis Pengembangan Jaringan Jalan serta Perencanaan Teknis Penyelenggaraan Jalan dan Jembatan yang Disusun	8 Dokumen	780.000.000,00	0,00	0,00	0,00	0,00	0,00	0,00	0,00	780.000.000,00	0,00	Dana Transfer Umum-Dana Alokasi Umum
1344	1.03.10.2.01.0031	Penggantian Jembatan													
			Jumlah Jembatan yang Diganti	0 Jembatan	0,00	0,00	0,00	0,00	0,00	0,00	0,00	0,00	0,00	0,00	-
1345	1.03.10.2.01.0031	Penggantian Jembatan													
			Jumlah Jembatan yang Diganti	2 Jembatan	0,00	0,00	0,00	0,00	0,00	0,00	0,00	0,00	0,00	0,00	-
1346	1.03.10.2.01.0033	Rekonstruksi Jalan													
			Panjang Jalan yang Direkonstruksi	12.13 KM	0,00	0,00	0,00	33.459.000.000,00	0,00	0,00	0,00	0,00	0,00	33.459.000.000,00	Dana Transfer Khusus-Dana Alokasi Khusus Fisik Dana Transfer Umum-Dana Alokasi Umum
1347	1.03.10.2.01.0033	Rekonstruksi Jalan													
			Panjang Jalan yang Direkonstruksi	0 KM	0,00	0,00	33.459.000.000,00	0,00	0,00	0,00	0,00	0,00	33.459.000.000,00	0,00	Dana Transfer Umum-Dana Alokasi Umum
1348	1.03.10.2.01.0034	Pemeliharaan Berkala Jalan													
			Panjang Jalan yang Dipelihara Secara Berkala	0,5 KM	0,00	0,00	0,00	2.474.000.000,00	0,00	0,00	0,00	0,00	0,00	2.474.000.000,00	Dana Transfer Umum-Dana Alokasi Umum
1349	1.03.10.2.01.0034	Pemeliharaan Berkala Jalan													
			Panjang Jalan yang Dipelihara Secara Berkala	0,5 KM	0,00	0,00	2.474.000.000,00	0,00	0,00	0,00	0,00	0,00	2.474.000.000,00	0,00	Dana Transfer Umum-Dana Alokasi Umum
1350	1.03.10.2.01.0037	Pelebaran Jalan Menuju Standar													
			Panjang Jalan yang Dilebarkan Menuju Standar	0 KM	0,00	0,00	0,00	0,00	0,00	0,00	0,00	0,00	0,00	0,00	-
1351	1.03.10.2.01.0037	Pelebaran Jalan Menuju Standar													
			Panjang Jalan yang Dilebarkan Menuju Standar	0 KM	0,00	0,00	0,00	0,00	0,00	0,00	0,00	0,00	0,00	0,00	-
1352	1.03.10.2.01.0042	Pemeliharaan Berkala Jembatan													
			Jumlah Jembatan yang Dipelihara Secara Berkala	0 Jembatan	0,00	0,00	0,00	0,00	0,00	0,00	0,00	0,00	0,00	0,00	-
1353	1.03.10.2.01.0042	Pemeliharaan Berkala Jembatan													
			Jumlah Jembatan yang Dipelihara Secara Berkala	0 Jembatan	0,00	0,00	0,00	0,00	0,00	0,00	0,00	0,00	0,00	0,00	-
1354	1.03.10.2.01.0043	Survey Kondisi Jalan/Jembatan													
			Panjang Jalan/Jembatan yang Disurvey Kondisinya	757,79 KM	0,00	113.000.000,00	0,00	0,00	0,00	0,00	0,00	0,00	0,00	113.000.000,00	Dana Transfer Umum-Dana Alokasi Umum

No	Kode	Urusan / Bidang Urusan / Program / Kegiatan / Sub Kegiatan	Indikator Program / Kegiatan / Sub Kegiatan	Capaian Kinerja Dan Kerangka Pendanaan											
				Target	Pagu Indikatif Belanja (Rp)										Sumber Dana
					Operasi		Modal		Tidak Terduga		Transfer		Total		
					Sebelum	Sesudah	Sebelum	Sesudah	Sebelum	Sesudah	Sebelum	Sesudah	Sebelum	Sesudah	
1	2	3	4	5	6	7	8	9	10	11	12	13	14	15	16
1355	1.03.10.2.01.0043	Survey Kondisi Jalan/Jembatan													
			Panjang Jalan/Jembatan yang Disurvey Kondisinya	769,25 KM	113.000.000,00	0,00	0,00	0,00	0,00	0,00	0,00	0,00	113.000.000,00	0,00	Dana Transfer Umum-Dana Alokasi Umum
1356	1.03.10.2.01.0044	Rehabilitasi Jalan													
			Panjang Jalan yang Direhabilitasi	8.4 KM	0,00	0,00	0,00	23.958.495.000,00	0,00	0,00	0,00	0,00	0,00	23.958.495.000,00	Dana Transfer Umum-Dana Alokasi Umum
1357	1.03.10.2.01.0044	Rehabilitasi Jalan													
			Panjang Jalan yang Direhabilitasi	8 KM	0,00	0,00	23.058.495.000,00	0,00	0,00	0,00	0,00	0,00	23.058.495.000,00	0,00	Dana Transfer Umum-Dana Alokasi Umum
1358	1.03.10.2.01.0046	Pemeliharaan Rutin Jalan													
			Panjang Jalan yang Dipelihara Secara Rutin	145 KM	0,00	20.510.031.384,00	0,00	2.200.000.000,00	0,00	0,00	0,00	0,00	0,00	22.710.031.384,00	Dana Transfer Umum-Dana Alokasi Umum
1359	1.03.10.2.01.0046	Pemeliharaan Rutin Jalan													
			Panjang Jalan yang Dipelihara Secara Rutin	120 KM	15.610.031.384,00	0,00	1.500.000.000,00	0,00	0,00	0,00	0,00	0,00	17.110.031.384,00	0,00	Dana Transfer Umum-Dana Alokasi Umum
	1.03.11	PROGRAM PENGEMBANGAN JASA KONSTRUKSI	Rasio Proyek yang Menjadi Kewenangan Pengawasannya Tanpa Kecelakaan Konstruksi Rasio Ketersediaan Informasi Jasa Konstruksi Cakupan Daerah Kabupaten Rasio Tenaga Operator/Teknisi/Analisis yang Memiliki Sertifikat Kompetensi	100 % 91,67 % 93,18 %											
	1.03.11.2.01	Penyelenggaraan Pelatihan Tenaga Terampil Konstruksi	Jumlah Tenaga Terampil Konstruksi yang Mengikuti Pelatihan	10 Orang											
1360	1.03.11.2.01.0016	Pelatihan Tenaga Kerja Konstruksi Kualifikasi Jabatan Operator, Teknisi atau Analis													
			Jumlah Tenaga Kerja Konstruksi Kualifikasi Jabatan Operator, Teknisi atau Analis yang Dilatih	10 Orang	0,00	92.368.200,00	0,00	0,00	0,00	0,00	0,00	0,00	0,00	92.368.200,00	Dana Transfer Umum-Dana Alokasi Umum
1361	1.03.11.2.01.0016	Pelatihan Tenaga Kerja Konstruksi Kualifikasi Jabatan Operator, Teknisi atau Analis													
			Jumlah Tenaga Kerja Konstruksi Kualifikasi Jabatan Operator, Teknisi atau Analis yang Dilatih	10 Orang	108.750.000,00	0,00	0,00	0,00	0,00	0,00	0,00	0,00	108.750.000,00	0,00	Dana Transfer Umum-Dana Alokasi Umum
	1.03.11.2.02	Penyelenggaraan Sistem Informasi Jasa Konstruksi Cakupan Daerah Kabupaten/Kota	Jumlah Dokumen Informasi Jasa Konstruksi Cakupan Daerah Kabupaten/Kota yang Disediakan	1 Dokumen											
1362	1.03.11.2.02.0013	Penyediaan Data dan Informasi Jasa Konstruksi Cakupan Kabupaten/Kota													
			Jumlah Dokumen Data dan Informasi Jasa Konstruksi Cakupan Kabupaten/Kota yang Disediakan	1 Dokumen	25.000.000,00	25.000.000,00	0,00	0,00	0,00	0,00	0,00	0,00	25.000.000,00	25.000.000,00	Dana Transfer Umum-Dana Alokasi Umum
	1.03.11.2.04	Pengawasan Tertib Usaha, Tertib Penyelenggaraan dan Tertib Pemanfaatan Jasa Konstruksi	Jumlah Laporan Pengawasan Tertib Usaha, Tertib Penyelenggaraan dan Tertib Pemanfaatan Jasa Konstruksi yang Disusun	1 Laporan											
1363	1.03.11.2.04.0007	Pengawasan dan Evaluasi Tertib Usaha Jasa Konstruksi Kabupaten/Kota													
			Jumlah Badan Usaha Jasa Konstruksi Kabupaten/Kota yang Diawasi dan Dievaluasi Tertib Usaha	40 Badan Usaha	88.993.900,00	88.993.900,00	0,00	0,00	0,00	0,00	0,00	0,00	88.993.900,00	88.993.900,00	Dana Transfer Umum-Dana Alokasi Umum

No	Kode	Urusan / Bidang Urusan / Program / Kegiatan / Sub Kegiatan	Indikator Program / Kegiatan / Sub Kegiatan	Capaian Kinerja Dan Kerangka Pendanaan											
				Target	Pagu Indikatif Belanja (Rp)										Sumber Dana
					Operasi		Modal		Tidak Terduga		Transfer		Total		
					Sebelum	Sesudah	Sebelum	Sesudah	Sebelum	Sesudah	Sebelum	Sesudah	Sebelum	Sesudah	
1	2	3	4	5	6	7	8	9	10	11	12	13	14	15	16
	1.03.12	PROGRAM PENYELENGGARAAN PENATAAN RUANG	Persentase Kesesuaian Pemanfaatan Ruang terhadap Rencana Tata Ruang (RTR)	64.33 %											
	1.03.12.2.01	Penetapan Rencana Tata Ruang Wilayah (RTRW) dan Rencana Rinci Tata Ruang (RRTR) Kabupaten/Kota	Jumlah Dokumen Rencana Tata Ruang Wilayah (RTRW) dan Rencana Rinci Tata Ruang (RRTR) Kabupaten/Kota yang Disusun	2 Dokumen											
1364	1.03.12.2.01.0006	Pelaksanaan Persetujuan Substansi RDTR Kabupaten/Kota													
			Jumlah dokumen administrasi persetujuan substansi RDTR Kabupaten/Kota	1 Dokumen	100.000.000,00	0,00	0,00	0,00	0,00	0,00	0,00	0,00	100.000.000,00	0,00	Dana Transfer Umum-Dana Alokasi Umum
1365	1.03.12.2.01.0006	Pelaksanaan Persetujuan Substansi RDTR Kabupaten/Kota													
			Jumlah dokumen administrasi persetujuan substansi RDTR Kabupaten/Kota	1 Dokumen	0,00	64.195.500,00	0,00	0,00	0,00	0,00	0,00	0,00	0,00	64.195.500,00	Dana Transfer Umum-Dana Alokasi Umum
1366	1.03.12.2.01.0010	Penetapan RDTR Kabupaten/Kota													
			Jumlah Perkada RDTR Kabupaten/Kota	1 Dokumen	30.000.000,00	0,00	0,00	0,00	0,00	0,00	0,00	0,00	30.000.000,00	0,00	Dana Transfer Umum-Dana Alokasi Umum
1367	1.03.12.2.01.0010	Penetapan RDTR Kabupaten/Kota													
			Jumlah Perkada RDTR Kabupaten/Kota	1 Dokumen	0,00	26.550.000,00	0,00	0,00	0,00	0,00	0,00	0,00	0,00	26.550.000,00	Dana Transfer Umum-Dana Alokasi Umum
1368	1.03.12.2.01.0012	Sosialisasi Peraturan Perundang-undangan dan pedoman Bidang Penataan ruang													
			Jumlah pemangku kepentingan yang mengikuti kegiatan sosialisasi	20 Orang	55.000.000,00	0,00	0,00	0,00	0,00	0,00	0,00	0,00	55.000.000,00	0,00	Dana Transfer Umum-Dana Alokasi Umum
1369	1.03.12.2.01.0012	Sosialisasi Peraturan Perundang-undangan dan pedoman Bidang Penataan ruang													
			Jumlah pemangku kepentingan yang mengikuti kegiatan sosialisasi	20 Orang	0,00	51.375.000,00	0,00	0,00	0,00	0,00	0,00	0,00	0,00	51.375.000,00	Dana Transfer Umum-Dana Alokasi Umum
	1.03.12.2.02	Koordinasi dan Sinkronisasi Perencanaan Tata Ruang Daerah Kabupaten/Kota	Jumlah Dokumen Koordinasi dan Sinkronisasi Perencanaan Tata Ruang Daerah Kabupaten/Kota	1 Dokumen											
1370	1.03.12.2.02.0004	Penyusunan Peta Dasar													
			Jumlah data SHP Peta Dasar	1 Peta	84.000.000,00	0,00	0,00	0,00	0,00	0,00	0,00	0,00	84.000.000,00	0,00	Dana Transfer Umum-Dana Alokasi Umum
1371	1.03.12.2.02.0004	Penyusunan Peta Dasar													
			Jumlah data SHP Peta Dasar	1 Peta	0,00	125.961.000,00	0,00	0,00	0,00	0,00	0,00	0,00	0,00	125.961.000,00	Dana Transfer Umum-Dana Alokasi Umum
1372	1.03.12.2.02.0005	Penyusunan RDTR Kabupaten/Kota													
			Jumlah materi teknis dan ranperkada RDTR Kabupaten/Kota	1 Dokumen	100.000.000,00	0,00	0,00	0,00	0,00	0,00	0,00	0,00	100.000.000,00	0,00	Dana Transfer Umum-Dana Alokasi Umum
1373	1.03.12.2.02.0005	Penyusunan RDTR Kabupaten/Kota													
			Jumlah materi teknis dan ranperkada RDTR Kabupaten/Kota	1 Dokumen	0,00	103.740.000,00	0,00	0,00	0,00	0,00	0,00	0,00	0,00	103.740.000,00	Dana Transfer Umum-Dana Alokasi Umum
	1.03.12.2.03	Koordinasi dan Sinkronisasi Pemanfaatan Ruang Daerah Kabupaten/Kota	Jumlah Dokumen Koordinasi dan Sinkronisasi Pemanfaatan Ruang Daerah Kabupaten/Kota	1 Dokumen											

No	Kode	Urusan / Bidang Urusan / Program / Kegiatan / Sub Kegiatan	Indikator Program / Kegiatan / Sub Kegiatan	Capaian Kinerja Dan Kerangka Pendanaan											
				Target	Pagu Indikatif Belanja (Rp)										Sumber Dana
					Operasi		Modal		Tidak Terduga		Transfer		Total		
					Sebelum	Sesudah	Sebelum	Sesudah	Sebelum	Sesudah	Sebelum	Sesudah	Sebelum	Sesudah	
1	2	3	4	5	6	7	8	9	10	11	12	13	14	15	16
1374	1.03.12.2.03.0003	Koordinasi Penyelenggaraan Penataan Ruang													
			Jumlah Dokumen koordinasi penyelenggaraan penataan ruang	1 Dokumen	80.000.000,00	0,00	0,00	0,00	0,00	0,00	0,00	0,00	80.000.000,00	0,00	Dana Transfer Umum-Dana Alokasi Umum
1375	1.03.12.2.03.0003	Koordinasi Penyelenggaraan Penataan Ruang													
			Jumlah Dokumen koordinasi penyelenggaraan penataan ruang	1 Dokumen	0,00	82.701.000,00	0,00	0,00	0,00	0,00	0,00	0,00	0,00	82.701.000,00	Dana Transfer Umum-Dana Alokasi Umum
1376	1.03.12.2.03.0004	Pelaksanaan Persetujuan Kesesuaian Kegiatan Pemanfaatan Ruang													
			Jumlah layanan Persetujuan KKPR sesuai dengan ketentuan waktu yang berlaku	50 Layanan	47.000.000,00	0,00	0,00	0,00	0,00	0,00	0,00	0,00	47.000.000,00	0,00	Dana Transfer Umum-Dana Alokasi Umum
1377	1.03.12.2.03.0004	Pelaksanaan Persetujuan Kesesuaian Kegiatan Pemanfaatan Ruang													
			Jumlah layanan Persetujuan KKPR sesuai dengan ketentuan waktu yang berlaku	50 Layanan	0,00	39.310.000,00	0,00	0,00	0,00	0,00	0,00	0,00	0,00	39.310.000,00	Dana Transfer Umum-Dana Alokasi Umum
	1.03.12.2.04	Koordinasi dan Sinkronisasi Pengendalian Pemanfaatan Ruang Daerah Kabupaten/Kota	Jumlah Dokumen Koordinasi dan Sinkronisasi Pengendalian Pemanfaatan Ruang Daerah	2 Dokumen											
1378	1.03.12.2.04.0007	Pengenaan Sanksi Administratif terhadap pelanggaran pemanfaatan ruang dalam RTR													
			Jumlah Kasus yang dikenakan sanksi administratif	10 Kasus	18.434.000,00	0,00	0,00	0,00	0,00	0,00	0,00	0,00	18.434.000,00	0,00	Dana Transfer Umum-Dana Alokasi Umum
1379	1.03.12.2.04.0007	Pengenaan Sanksi Administratif terhadap pelanggaran pemanfaatan ruang dalam RTR													
			Jumlah Kasus yang dikenakan sanksi administratif	10 Kasus	0,00	9.006.000,00	0,00	0,00	0,00	0,00	0,00	0,00	0,00	9.006.000,00	Dana Transfer Umum-Dana Alokasi Umum
1380	1.03.12.2.04.0008	Penilaian Pelaksanaan Kesesuaian Kegiatan Pemanfaatan Ruang dan/atau pernyataan mandiri pelaku UMK													
			Dokumen tekstual dan spasial hasil Penilaian Pelaksanaan Kesesuaian Kegiatan Pemanfaatan Ruang	1 Dokumen	54.000.000,00	0,00	0,00	0,00	0,00	0,00	0,00	0,00	54.000.000,00	0,00	Dana Transfer Umum-Dana Alokasi Umum
1381	1.03.12.2.04.0008	Penilaian Pelaksanaan Kesesuaian Kegiatan Pemanfaatan Ruang dan/atau pernyataan mandiri pelaku UMK													
			Dokumen tekstual dan spasial hasil Penilaian Pelaksanaan Kesesuaian Kegiatan Pemanfaatan Ruang	1 Dokumen	0,00	38.318.000,00	0,00	0,00	0,00	0,00	0,00	0,00	0,00	38.318.000,00	Dana Transfer Umum-Dana Alokasi Umum
		DINAS PERUMAHAN RAKYAT, KAWASAN PERMUKIMAN DAN PERTANAHAN													
	1	URUSAN PEMERINTAHAN WAJIB YANG BERKAITAN DENGAN PELAYANAN DASAR													
	1.04	URUSAN PEMERINTAHAN BIDANG PERUMAHAN DAN KAWASAN PERMUKIMAN													
	1.04.01	PROGRAM PENUNJANG URUSAN PEMERINTAHAN DAERAH KABUPATEN/KOTA	Persentase Pelaksanaan Penunjang Urusan Pemerintahan Daerah Kabupaten	100 %											
	1.04.01.2.01	Perencanaan, Penganggaran, dan Evaluasi Kinerja Perangkat Daerah	Jumlah Dokumen Perencanaan, Penganggaran, dan Evaluasi Kinerja Perangkat Daerah	7 Dokumen											
1382	1.04.01.2.01.0001	Penyusunan Dokumen Perencanaan Perangkat Daerah													

No	Kode	Urusan / Bidang Urusan / Program / Kegiatan / Sub Kegiatan	Indikator Program / Kegiatan / Sub Kegiatan	Capaian Kinerja Dan Kerangka Pendanaan											
				Target	Pagu Indikatif Belanja (Rp)										Sumber Dana
					Operasi		Modal		Tidak Terduga		Transfer		Total		
					Sebelum	Sesudah	Sebelum	Sesudah	Sebelum	Sesudah	Sebelum	Sesudah	Sebelum	Sesudah	
1	2	3	4	5	6	7	8	9	10	11	12	13	14	15	16
			Jumlah Dokumen Perencanaan Perangkat Daerah	15 Dokumen	15.181.000,00	15.181.000,00	0,00	0,00	0,00	0,00	0,00	0,00	15.181.000,00	15.181.000,00	Dana Transfer Umum-Dana Alokasi Umum
1383	1.04.01.2.01.0002	Koordinasi dan Penyusunan Dokumen RKA-SKPD													
			Jumlah Dokumen RKA-SKPD dan Laporan Hasil Koordinasi Penyusunan Dokumen RKA-SKPD	1 Dokumen	1.130.200,00	1.130.200,00	0,00	0,00	0,00	0,00	0,00	0,00	1.130.200,00	1.130.200,00	Dana Transfer Umum-Dana Alokasi Umum
1384	1.04.01.2.01.0003	Koordinasi dan Penyusunan Dokumen Perubahan RKA-SKPD													
			Jumlah Dokumen Perubahan RKA-SKPD dan Laporan Hasil Koordinasi Penyusunan Dokumen Perubahan RKA-SKPD	1 Dokumen	1.130.200,00	1.130.200,00	0,00	0,00	0,00	0,00	0,00	0,00	1.130.200,00	1.130.200,00	Dana Transfer Umum-Dana Alokasi Umum
1385	1.04.01.2.01.0004	Koordinasi dan Penyusunan DPA-SKPD													
			Jumlah Dokumen DPA-SKPD dan Laporan Hasil Koordinasi Penyusunan Dokumen DPA-SKPD	1 Dokumen	1.130.200,00	1.130.200,00	0,00	0,00	0,00	0,00	0,00	0,00	1.130.200,00	1.130.200,00	Dana Transfer Umum-Dana Alokasi Umum
1386	1.04.01.2.01.0005	Koordinasi dan Penyusunan Perubahan DPA- SKPD													
			Jumlah Dokumen Perubahan DPA-SKPD dan Laporan Hasil Koordinasi Penyusunan Dokumen Perubahan DPA-SKPD	1 Dokumen	1.130.200,00	1.130.200,00	0,00	0,00	0,00	0,00	0,00	0,00	1.130.200,00	1.130.200,00	Dana Transfer Umum-Dana Alokasi Umum
1387	1.04.01.2.01.0006	Koordinasi dan Penyusunan Laporan Capaian Kinerja dan Ikhtisar Realisasi Kinerja SKPD													
			Jumlah Laporan Capaian Kinerja dan Ikhtisar Realisasi Kinerja SKPD dan Laporan Hasil Koordinasi Penyusunan Laporan Capaian Kinerja dan Ikhtisar Realisasi Kinerja SKPD	16 Laporan	1.670.400,00	2.920.400,00	0,00	0,00	0,00	0,00	0,00	0,00	1.670.400,00	2.920.400,00	Dana Transfer Umum-Dana Alokasi Umum
1388	1.04.01.2.01.0007	Evaluasi Kinerja Perangkat Daerah													
			Jumlah Laporan Evaluasi Kinerja Perangkat Daerah	6 Laporan	1.578.700,00	3.203.700,00	0,00	0,00	0,00	0,00	0,00	0,00	1.578.700,00	3.203.700,00	Dana Transfer Umum-Dana Alokasi Umum
	1.04.01.2.02	Administrasi Keuangan Perangkat Daerah	Persentase Layanan Administrasi Keuangan Perangkat Daerah	100 %											
1389	1.04.01.2.02.0001	Penyediaan Gaji dan Tunjangan ASN													
			Jumlah Orang yang Menerima Gaji dan Tunjangan ASN	24 Orang/bulan	0,00	2.665.558.918,00	0,00	0,00	0,00	0,00	0,00	0,00	0,00	2.665.558.918,00	Dana Transfer Umum-Dana Alokasi Umum
1390	1.04.01.2.02.0001	Penyediaan Gaji dan Tunjangan ASN													
			Jumlah Orang yang Menerima Gaji dan Tunjangan ASN	29 Orang/bulan	3.028.427.428,00	0,00	0,00	0,00	0,00	0,00	0,00	0,00	3.028.427.428,00	0,00	Dana Transfer Umum-Dana Alokasi Umum
1391	1.04.01.2.02.0007	Koordinasi dan Penyusunan Laporan Keuangan Bulanan/ Triwulanan/ Semesteran SKPD													
			Jumlah Laporan Keuangan Bulanan/ Triwulanan/ Semesteran SKPD dan Laporan Koordinasi Penyusunan Laporan Keuangan Bulanan/Triwulanan/Semesteran SKPD	26 Laporan	11.206.600,00	11.206.600,00	0,00	0,00	0,00	0,00	0,00	0,00	11.206.600,00	11.206.600,00	Dana Transfer Umum-Dana Alokasi Umum
	1.04.01.2.06	Administrasi Umum Perangkat Daerah	Persentase Layanan Administrasi Umum Perangkat Daerah	100 %											
1392	1.04.01.2.06.0001	Penyediaan Komponen Instalasi Listrik/Penerangan Bangunan Kantor													

No	Kode	Urusan / Bidang Urusan / Program / Kegiatan / Sub Kegiatan	Indikator Program / Kegiatan / Sub Kegiatan	Capaian Kinerja Dan Kerangka Pendanaan											
				Target	Pagu Indikatif Belanja (Rp)										Sumber Dana
					Operasi		Modal		Tidak Terduga		Transfer		Total		
					Sebelum	Sesudah	Sebelum	Sesudah	Sebelum	Sesudah	Sebelum	Sesudah	Sebelum	Sesudah	
1	2	3	4	5	6	7	8	9	10	11	12	13	14	15	16
			Jumlah Paket Komponen Instalasi Listrik/Penerangan Bangunan Kantor yang Disediakan	2 Paket	2.636.300,00	2.636.300,00	0,00	0,00	0,00	0,00	0,00	0,00	2.636.300,00	2.636.300,00	Dana Transfer Umum-Dana Alokasi Umum
1393	1.04.01.2.06.0003	Penyediaan Peralatan Rumah Tangga													
			Jumlah Paket Peralatan Rumah Tangga yang Disediakan	1 Paket	3.286.200,00	3.386.400,00	0,00	0,00	0,00	0,00	0,00	0,00	3.286.200,00	3.386.400,00	Dana Transfer Umum-Dana Alokasi Umum
1394	1.04.01.2.06.0004	Penyediaan Bahan Logistik Kantor													
			Jumlah Paket Bahan Logistik Kantor yang Disediakan	1 Paket	36.750.000,00	36.750.000,00	0,00	0,00	0,00	0,00	0,00	0,00	36.750.000,00	36.750.000,00	Dana Transfer Umum-Dana Alokasi Umum
1395	1.04.01.2.06.0005	Penyediaan Barang Cetakan dan Penggandaan													
			Jumlah Paket Barang Cetakan dan Penggandaan yang Disediakan	1 Paket	2.055.400,00	2.055.400,00	0,00	0,00	0,00	0,00	0,00	0,00	2.055.400,00	2.055.400,00	Dana Transfer Umum-Dana Alokasi Umum
1396	1.04.01.2.06.0007	Penyediaan Bahan/Material													
			Jumlah Paket Bahan/Material yang Disediakan	3 Paket	15.849.600,00	14.858.770,00	0,00	0,00	0,00	0,00	0,00	0,00	15.849.600,00	14.858.770,00	Dana Transfer Umum-Dana Alokasi Umum
1397	1.04.01.2.06.0009	Penyelenggaraan Rapat Koordinasi dan Konsultasi SKPD													
			Jumlah Laporan Penyelenggaraan Rapat Koordinasi dan Konsultasi SKPD	12 Laporan	19.195.040,00	31.107.000,00	0,00	0,00	0,00	0,00	0,00	0,00	19.195.040,00	31.107.000,00	Dana Transfer Umum-Dana Alokasi Umum
	1.04.01.2.07	Pengadaan Barang Milik Daerah Penunjang Urusan Pemerintah Daerah	Barang Milik Daerah (BMD) Penunjang Urusan Pemerintah Daerah yang Diadakan	1 Jenis											
1398	1.04.01.2.07.0010	Pengadaan Sarana dan Prasarana Gedung Kantor atau Bangunan Lainnya													
			Jumlah Unit Sarana dan Prasarana Gedung Kantor atau Bangunan Lainnya yang Disediakan	5 Unit	0,00	0,00	0,00	47.517.200,00	0,00	0,00	0,00	0,00	0,00	47.517.200,00	Dana Transfer Umum-Dana Alokasi Umum
	1.04.01.2.08	Penyediaan Jasa Penunjang Urusan Pemerintahan Daerah	Jumlah Laporan Penyediaan Jasa Penunjang Urusan Pemerintahan Daerah	2 Laporan											
1399	1.04.01.2.08.0002	Penyediaan Jasa Komunikasi, Sumber Daya Air dan Listrik													
			Jumlah Laporan Penyediaan Jasa Komunikasi, Sumber Daya Air dan Listrik yang Disediakan	12 Laporan	45.659.970,00	52.740.050,00	0,00	0,00	0,00	0,00	0,00	0,00	45.659.970,00	52.740.050,00	Dana Transfer Umum-Dana Alokasi Umum
1400	1.04.01.2.08.0004	Penyediaan Jasa Pelayanan Umum Kantor													
			Jumlah Laporan Penyediaan Jasa Pelayanan Umum Kantor yang Disediakan	2 Laporan	34.002.000,00	32.270.700,00	0,00	0,00	0,00	0,00	0,00	0,00	34.002.000,00	32.270.700,00	Dana Transfer Umum-Dana Alokasi Umum
	1.04.01.2.09	Pemeliharaan Barang Milik Daerah Penunjang Urusan Pemerintahan Daerah	Barang Milik Daerah (BMD) Penunjang Urusan Pemerintahan Daerah yang Dipelihara	3 jenis											
1401	1.04.01.2.09.0001	Penyediaan Jasa Pemeliharaan, Biaya Pemeliharaan, dan Pajak Kendaraan Perorangan Dinas atau Kendaraan Dinas Jabatan													
			Jumlah Kendaraan Perorangan Dinas atau Kendaraan Dinas Jabatan yang Dipelihara dan dibayarkan Pajaknya	21 Unit	79.450.000,00	110.380.000,00	0,00	0,00	0,00	0,00	0,00	0,00	79.450.000,00	110.380.000,00	Dana Transfer Umum-Dana Alokasi Umum
1402	1.04.01.2.09.0009	Pemeliharaan/Rehabilitasi Gedung Kantor dan Bangunan Lainnya													

No	Kode	Urusan / Bidang Urusan / Program / Kegiatan / Sub Kegiatan	Indikator Program / Kegiatan / Sub Kegiatan	Capaian Kinerja Dan Kerangka Pendanaan											
				Target	Pagu Indikatif Belanja (Rp)										Sumber Dana
					Operasi		Modal		Tidak Terduga		Transfer		Total		
					Sebelum	Sesudah	Sebelum	Sesudah	Sebelum	Sesudah	Sebelum	Sesudah	Sebelum	Sesudah	
1	2	3	4	5	6	7	8	9	10	11	12	13	14	15	16
			Jumlah Gedung Kantor dan Bangunan Lainnya yang Dipelihara/Direhabilitasi	1 Unit	20.112.000,00	30.168.000,00	0,00	0,00	0,00	0,00	0,00	0,00	20.112.000,00	30.168.000,00	Dana Transfer Umum-Dana Alokasi Umum
1403	1.04.01.2.09.0010	Pemeliharaan/Rehabilitasi Sarana dan Prasarana Gedung Kantor atau Bangunan Lainnya													
			Jumlah Sarana dan Prasarana Gedung Kantor atau Bangunan Lainnya yang Dipelihara/Direhabilitasi	45 Unit	26.140.000,00	27.600.000,00	0,00	0,00	0,00	0,00	0,00	0,00	26.140.000,00	27.600.000,00	Dana Transfer Umum-Dana Alokasi Umum
	1.04.02	PROGRAM PENGEMBANGAN PERUMAHAN	Persentase Masyarakat yang Terkena Relokasi akibat Program Pemerintah Kabupaten yang Memperoleh Fasilitasi Penyediaan Rumah Layak Huni Persentase Penyediaan dan Rehabilitasi Rumah yang Layak Huni bagi Korban Bencana Kabupaten dan Relokasi Program Pemerintah	100 % 100 %											
	1.04.02.2.01	Pendataan Penyediaan dan Rehabilitasi Rumah Korban Bencana atau Relokasi Program Kabupaten/Kota	Jumlah Dokumen Pendataan Penyediaan dan Rehabilitasi Rumah Korban Bencana atau Relokasi Program Kabupaten/Kota	4 Dokumen											
1404	1.04.02.2.01.0002	Identifikasi Lahan-Lahan Potensial sebagai Lokasi Relokasi Perumahan													
			Jumlah Dokumen Data Identifikasi Lahan yang Potensial Sebagai Lokasi Relokasi Perumahan	1 Dokumen	0,00	4.000.000,00	0,00	0,00	0,00	0,00	0,00	0,00	0,00	4.000.000,00	Dana Transfer Umum-Dana Alokasi Umum
1405	1.04.02.2.01.0002	Identifikasi Lahan-Lahan Potensial sebagai Lokasi Relokasi Perumahan													
			Jumlah Dokumen Data Identifikasi Lahan yang Potensial Sebagai Lokasi Relokasi Perumahan	1 Dokumen	4.000.000,00	0,00	0,00	0,00	0,00	0,00	0,00	0,00	4.000.000,00	0,00	Dana Transfer Umum-Dana Alokasi Umum
1406	1.04.02.2.01.0004	Pendataan Tingkat Kerusakan Rumah Akibat Bencana													
			Jumlah Dokumen data Rumah yang Terkena Bencana Kabupaten/Kota berdasarkan Tingkat Kerusakan Rumah	1 Dokumen	0,00	8.031.800,00	0,00	0,00	0,00	0,00	0,00	0,00	0,00	8.031.800,00	Dana Transfer Umum-Dana Alokasi Umum
1407	1.04.02.2.01.0004	Pendataan Tingkat Kerusakan Rumah Akibat Bencana													
			Jumlah Dokumen data Rumah yang Terkena Bencana Kabupaten/Kota berdasarkan Tingkat Kerusakan Rumah	1 Dokumen	8.031.800,00	0,00	0,00	0,00	0,00	0,00	0,00	0,00	8.031.800,00	0,00	Dana Transfer Umum-Dana Alokasi Umum
1408	1.04.02.2.01.0009	Identifikasi Perumahan di Lokasi Rawan Bencana Kabupaten/Kota													
			Jumlah Dokumen Data Rumah di Lokasi Rawan Bencana Kabupaten/Kota	1 Dokumen	0,00	53.985.200,00	0,00	0,00	0,00	0,00	0,00	0,00	0,00	53.985.200,00	Dana Transfer Umum-Dana Alokasi Umum
1409	1.04.02.2.01.0009	Identifikasi Perumahan di Lokasi Rawan Bencana Kabupaten/Kota													
			Jumlah Dokumen Data Rumah di Lokasi Rawan Bencana Kabupaten/Kota	1 Dokumen	53.985.200,00	0,00	0,00	0,00	0,00	0,00	0,00	0,00	53.985.200,00	0,00	Dana Transfer Umum-Dana Alokasi Umum
1410	1.04.02.2.01.0010	Pendataan dan Verifikasi Calon Penerima Rumah bagi Korban Bencana Kabupaten/Kota													

No	Kode	Urusan / Bidang Urusan / Program / Kegiatan / Sub Kegiatan	Indikator Program / Kegiatan / Sub Kegiatan	Capaian Kinerja Dan Kerangka Pendanaan											
				Target	Pagu Indikatif Belanja (Rp)										Sumber Dana
					Operasi		Modal		Tidak Terduga		Transfer		Total		
					Sebelum	Sesudah	Sebelum	Sesudah	Sebelum	Sesudah	Sebelum	Sesudah	Sebelum	Sesudah	
1	2	3	4	5	6	7	8	9	10	11	12	13	14	15	16
			Jumlah Dokumen Data Bakal Calon Penerima Rumah bagi Korban Bencana Kabupaten/Kota yang Terverifikasi	1 Dokumen	0,00	8.060.000,00	0,00	0,00	0,00	0,00	0,00	0,00	0,00	8.060.000,00	Dana Transfer Umum-Dana Alokasi Umum
1411	1.04.02.2.01.0010	Pendataan dan Verifikasi Calon Penerima Rumah bagi Korban Bencana Kabupaten/Kota													
			Jumlah Dokumen Data Bakal Calon Penerima Rumah bagi Korban Bencana Kabupaten/Kota yang Terverifikasi	1 Dokumen	8.060.000,00	0,00	0,00	0,00	0,00	0,00	0,00	0,00	8.060.000,00	0,00	Dana Transfer Umum-Dana Alokasi Umum
	1.04.02.2.03	Pembangunan dan Rehabilitasi Rumah Korban Bencana atau Relokasi Program Kabupaten/Kota	Persentase Terselenggaranya Pembangunan dan Rehabilitasi Rumah Korban Bencana atau Relokasi Program Kabupaten/Kota	100 %											
1412	1.04.02.2.03.0004	Pembangunan Rumah bagi Korban Bencana													
			Jumlah Rumah bagi Korban Bencana Kabupaten/Kota yang Terbangun	10 Unit Rumah	15.761.620,00	0,00	0,00	0,00	0,00	0,00	0,00	0,00	15.761.620,00	0,00	Dana Transfer Umum-Dana Alokasi Umum
1413	1.04.02.2.03.0004	Pembangunan Rumah bagi Korban Bencana													
			Jumlah Rumah bagi Korban Bencana Kabupaten/Kota yang Terbangun	0 Unit Rumah	0,00	2.405.000,00	0,00	0,00	0,00	0,00	0,00	0,00	0,00	2.405.000,00	Dana Transfer Umum-Dana Alokasi Umum
1414	1.04.02.2.03.0012	Pembangunan Rumah Khusus beserta PSU bagi Korban Bencana Kabupaten/Kota													
			Jumlah Rumah Khusus beserta PSU bagi Korban Bencana Kabupaten/Kota	2 Unit Rumah	0,00	0,00	0,00	0,00	0,00	0,00	0,00	0,00	0,00	0,00	Dana Transfer Umum-Dana Alokasi Umum
1415	1.04.02.2.03.0012	Pembangunan Rumah Khusus beserta PSU bagi Korban Bencana Kabupaten/Kota													
			Jumlah Rumah Khusus beserta PSU bagi Korban Bencana Kabupaten/Kota	2 Unit Rumah	0,00	0,00	0,00	0,00	0,00	0,00	0,00	0,00	0,00	0,00	Dana Transfer Umum-Dana Alokasi Umum
	1.04.02.2.05	Pembinaan Pengelolaan Rumah Susun Umum dan/atau Rumah Khusus	Jumlah Dokumen Pembinaan Pengelolaan Rumah Susun Umum dan/atau Rumah Khusus	2 Dokumen											
1416	1.04.02.2.05.0001	Fasilitasi Pengelolaan Kelembagaan dan Pemilik/Penghuni Rumah Susun													
			Jumlah Laporan Hasil Fasilitasi Pengelolaan Kelembagaan bagi Pemilik/Penghuni Rumah Susun	1 Laporan	0,00	204.961.333,00	0,00	0,00	0,00	0,00	0,00	0,00	0,00	204.961.333,00	Dana Transfer Umum-Dana Alokasi Umum
1417	1.04.02.2.05.0001	Fasilitasi Pengelolaan Kelembagaan dan Pemilik/Penghuni Rumah Susun													
			Jumlah Laporan Hasil Fasilitasi Pengelolaan Kelembagaan bagi Pemilik/Penghuni Rumah Susun	1 Laporan	221.761.933,00	0,00	0,00	0,00	0,00	0,00	0,00	0,00	221.761.933,00	0,00	Dana Transfer Umum-Dana Alokasi Umum
1418	1.04.02.2.05.0002	Penatausahaan Pemanfaatan Rumah Susun Umum dan/atau Rumah Khusus													
			Jumlah Dokumen Pemanfaatan Rumah Susun Umum dan/atau Rumah Khusus	1 Dokumen	0,00	5.099.040,00	0,00	0,00	0,00	0,00	0,00	0,00	0,00	5.099.040,00	Dana Transfer Umum-Dana Alokasi Umum
1419	1.04.02.2.05.0002	Penatausahaan Pemanfaatan Rumah Susun Umum dan/atau Rumah Khusus													

No	Kode	Urusan / Bidang Urusan / Program / Kegiatan / Sub Kegiatan	Indikator Program / Kegiatan / Sub Kegiatan	Capaian Kinerja Dan Kerangka Pendanaan											
				Target	Pagu Indikatif Belanja (Rp)										Sumber Dana
					Operasi		Modal		Tidak Terduga		Transfer		Total		
					Sebelum	Sesudah	Sebelum	Sesudah	Sebelum	Sesudah	Sebelum	Sesudah	Sebelum	Sesudah	
1	2	3	4	5	6	7	8	9	10	11	12	13	14	15	16
			Jumlah Dokumen Pemanfaatan Rumah Susun Umum dan/atau Rumah Khusus	1 Dokumen	5.099.040,00	0,00	0,00	0,00	0,00	0,00	0,00	0,00	5.099.040,00	0,00	Dana Transfer Umum-Dana Alokasi Umum
	1.04.03	PROGRAM KAWASAN PERMUKIMAN	Persentase luas kawasan kumuh 0-10 ha yang ditangani	71,34 %											
	1.04.03.2.03	Peningkatan Kualitas Kawasan Permukiman Kumuh dengan Luas di Bawah 10 (Sepuluh) Ha	Persentase Penyelenggaraan Peningkatan Kualitas Kawasan Permukiman Kumuh dengan Luas di Bawah 10 Ha	100 %											
1420	1.04.03.2.03.0004	Koordinasi dan Sinkronisasi Pengendalian Penyelenggaraan Pemugaran/Peremajaan Permukiman Kumuh													
			Jumlah Laporan Hasil Koordinasi dan Sinkronisasi Pengendalian Penyelenggaraan Pemugaran/Peremajaan Permukiman Kumuh	1 Laporan	276.773.104,00	0,00	0,00	0,00	0,00	0,00	0,00	0,00	276.773.104,00	0,00	Dana Transfer Umum-Dana Alokasi Umum
1421	1.04.03.2.03.0004	Koordinasi dan Sinkronisasi Pengendalian Penyelenggaraan Pemugaran/Peremajaan Permukiman Kumuh													
			Jumlah Laporan Hasil Koordinasi dan Sinkronisasi Pengendalian Penyelenggaraan Pemugaran/Peremajaan Permukiman Kumuh	1 Laporan	0,00	243.970.100,00	0,00	0,00	0,00	0,00	0,00	0,00	0,00	243.970.100,00	Dana Transfer Umum-Dana Alokasi Umum
	1.04.04	PROGRAM PERUMAHAN DAN KAWASAN PERMUKIMAN KUMUH	Persentase pengurangan rumah tidak layak huni di luar kawasan kumuh	7,45 %											
	1.04.04.2.01	Pencegahan Perumahan dan Kawasan Permukiman Kumuh pada Daerah Kabupaten/Kota	Jumlah Rumah Tidak Layak Huni yang Ditangani	58 Unit Rumah											
1422	1.04.04.2.01.0001	Perbaikan Rumah Tidak Layak Huni untuk Pencegahan Terhadap Tumbuh dan Berkembangnya Permukiman Kumuh di Luar Kawasan Permukiman Kumuh dengan Luas di Bawah 10 (Sepuluh) Ha													
			Jumlah Rumah Tidak Layak Huni untuk Pencegahan Terhadap Tumbuh dan Berkembangnya Permukiman Kumuh di Luar Kawasan Permukiman Kumuh dengan Luas di Bawah 10 (Sepuluh) Ha yang Diperbaiki	58 Unit Rumah	1.284.528.000,00	0,00	0,00	0,00	0,00	0,00	0,00	0,00	1.284.528.000,00	0,00	Dana Transfer Umum-Dana Alokasi Umum
1423	1.04.04.2.01.0001	Perbaikan Rumah Tidak Layak Huni untuk Pencegahan Terhadap Tumbuh dan Berkembangnya Permukiman Kumuh di Luar Kawasan Permukiman Kumuh dengan Luas di Bawah 10 (Sepuluh) Ha													
			Jumlah Rumah Tidak Layak Huni untuk Pencegahan Terhadap Tumbuh dan Berkembangnya Permukiman Kumuh di Luar Kawasan Permukiman Kumuh dengan Luas di Bawah 10 (Sepuluh) Ha yang Diperbaiki	45 Unit Rumah	0,00	1.069.516.400,00	0,00	0,00	0,00	0,00	0,00	0,00	0,00	1.069.516.400,00	Dana Transfer Umum-Dana Alokasi Umum
1424	1.04.04.2.01.0007	Pengawasan dan Pengendalian dalam Rangka pencegahan terhadap Kumuh dan berkembangnya Perumahan Kumuh dan Permukiman Kumuh Baru													

No	Kode	Urusan / Bidang Urusan / Program / Kegiatan / Sub Kegiatan	Indikator Program / Kegiatan / Sub Kegiatan	Capaian Kinerja Dan Kerangka Pendanaan											
				Target	Pagu Indikatif Belanja (Rp)										Sumber Dana
					Operasi		Modal		Tidak Terduga		Transfer		Total		
					Sebelum	Sesudah	Sebelum	Sesudah	Sebelum	Sesudah	Sebelum	Sesudah	Sebelum	Sesudah	
1	2	3	4	5	6	7	8	9	10	11	12	13	14	15	16
			Jumlah Laporan Hasil Pengawasan dan Pengendalian dalam Rangka pencegahan terhadap Kumuh dan berkembangnya Perumahan Kumuh dan Permukiman Kumuh Baru	1 Laporan	0,00	35.000.000,00	0,00	0,00	0,00	0,00	0,00	0,00	0,00	35.000.000,00	Dana Transfer Umum-Dana Alokasi Umum
	1.04.05	PROGRAM PENINGKATAN PRASARANA, SARANA DAN UTILITAS UMUM (PSU)	Persentase jumlah perumahan yang sudah dilengkapi Prasarana, Sarana dan Utilitas Umum (PSU)	86.96 %											
	1.04.05.2.01	Urusan Penyelenggaraan PSU Perumahan	Persentase Penyelenggaraan PSU Perumahan	100 %											
1425	1.04.05.2.01.0002	Penyediaan Prasarana, Sarana, dan Utilitas Umum di Perumahan untuk Menunjang Fungsi Hunian													
			Jumlah Lokasi Perumahan yang Disediakan Prasarana, Sarana, dan Utilitas Umum yang Menunjang Fungsi Hunian	80 Lokasi	2.897.642.100,00	0,00	2.499.347.100,00	0,00	0,00	0,00	0,00	0,00	5.396.989.200,00	0,00	Dana Transfer Umum-Dana Alokasi Umum
1426	1.04.05.2.01.0002	Penyediaan Prasarana, Sarana, dan Utilitas Umum di Perumahan untuk Menunjang Fungsi Hunian													
			Jumlah Lokasi Perumahan yang Disediakan Prasarana, Sarana, dan Utilitas Umum yang Menunjang Fungsi Hunian	77 Lokasi	0,00	2.857.642.100,00	0,00	2.715.415.930,00	0,00	0,00	0,00	0,00	0,00	5.573.058.030,00	Dana Transfer Umum-Dana Alokasi Umum
1427	1.04.05.2.01.0010	Verifikasi dan Penyerahan PSU Perumahan dari Pengembang													
			Jumlah Laporan Hasil Serah Terima PSU Perumahan yang Terverifikasi dari Pengembang	1 Laporan	4.008.000,00	0,00	0,00	0,00	0,00	0,00	0,00	0,00	4.008.000,00	0,00	Dana Transfer Umum-Dana Alokasi Umum
1428	1.04.05.2.01.0010	Verifikasi dan Penyerahan PSU Perumahan dari Pengembang													
			Jumlah Laporan Hasil Serah Terima PSU Perumahan yang Terverifikasi dari Pengembang	1 Laporan	0,00	4.008.000,00	0,00	0,00	0,00	0,00	0,00	0,00	0,00	4.008.000,00	Dana Transfer Umum-Dana Alokasi Umum
	2	URUSAN PEMERINTAHAN WAJIB YANG TIDAK BERKAITAN DENGAN PELAYANAN DASAR													
	2.10	URUSAN PEMERINTAHAN BIDANG PERTANAHAN													
	2.10.04	PROGRAM PENYELESAIAN SENGKETA TANAH GARAPAN	Persentase Penanganan Sengketa Tanah Garapan	100 %											
	2.10.04.2.01	Penyelesaian Sengketa Tanah Garapan dalam Daerah Kabupaten/Kota	Jumlah Dokumen Penyelesaian Sengketa Tanah Garapan dalam Daerah Kabupaten/Kota	2 Dokumen											
1429	2.10.04.2.01.0001	Inventarisasi Sengketa, Konflik, dan Perkara Pertanahan dalam 1 (satu) Daerah Kabupaten/Kota													
			Jumlah Data Sengketa, Konflik dan Perkara dalam 1 (Satu) Daerah Kabupaten/Kota	1 Dokumen	10.829.360,00	10.829.360,00	0,00	0,00	0,00	0,00	0,00	0,00	10.829.360,00	10.829.360,00	Dana Transfer Umum-Dana Alokasi Umum
1430	2.10.04.2.01.0002	Mediasi Penyelesaian Sengketa Tanah Garapan dalam 1 (satu) Daerah Kabupaten/Kota													
			Jumlah Berita Acara Hasil Mediasi Penyelesaian Kasus Sengketa dan Konflik Tanah Garapan dalam 1 (Satu) Daerah Kabupaten/Kota	1 Berita Acara	76.182.100,00	76.308.600,00	0,00	0,00	0,00	0,00	0,00	0,00	76.182.100,00	76.308.600,00	Dana Transfer Umum-Dana Alokasi Umum
	2.10.09	PROGRAM PENGELOLAAN IZIN MEMBUKA TANAH	Persentase Permohonanan Izin Membuka Tanah Negara yang Disetujui	100 %											
	2.10.09.2.01	Penerbitan Izin Membuka Tanah	Jumlah Dokumen Penerbitan Izin Membuka Tanah	2 Dokumen											

No	Kode	Urusan / Bidang Urusan / Program / Kegiatan / Sub Kegiatan	Indikator Program / Kegiatan / Sub Kegiatan	Capaian Kinerja Dan Kerangka Pendanaan											
				Target	Pagu Indikatif Belanja (Rp)										Sumber Dana
					Operasi		Modal		Tidak Terduga		Transfer		Total		
					Sebelum	Sesudah	Sebelum	Sesudah	Sebelum	Sesudah	Sebelum	Sesudah	Sebelum	Sesudah	
1	2	3	4	5	6	7	8	9	10	11	12	13	14	15	16
1431	2.10.09.2.01.0001	Koordinasi dan Sinkronisasi Pemberian Izin Membuka Tanah													
			Jumlah Dokumen Kegiatan Koordinasi dan Sinkronisasi dalam rangka Pemberian Izin Membuka Tanah	1 Dokumen	6.799.600,00	6.799.600,00	0,00	0,00	0,00	0,00	0,00	0,00	6.799.600,00	6.799.600,00	Dana Transfer Umum-Dana Alokasi Umum
1432	2.10.09.2.01.0002	Pengendalian Pemanfaatan Tanah Negara													
			Jumlah Dokumen Kegiatan Pengendalian Pemanfataan Tanah Negara	1 Dokumen	127.912.700,00	89.459.000,00	0,00	0,00	0,00	0,00	0,00	0,00	127.912.700,00	89.459.000,00	Dana Transfer Umum-Dana Alokasi Umum
		SATUAN POLISI PAMONG PRAJA DAN PEMADAM KEBAKARAN													
	1	URUSAN PEMERINTAHAN WAJIB YANG BERKAITAN DENGAN PELAYANAN DASAR													
	1.05	URUSAN PEMERINTAHAN BIDANG KETENTERAMAN DAN KETERTIBAN UMUM SERTA PERLINDUNGAN MASYARAKAT													
	1.05.01	PROGRAM PENUNJANG URUSAN PEMERINTAHAN DAERAH KABUPATEN/KOTA	Persentase Pelaksanaan Penunjang Urusan Pemerintahan Daerah Kabupaten	100 %											
	1.05.01.2.01	Perencanaan, Penganggaran, dan Evaluasi Kinerja Perangkat Daerah	Jumlah Dokumen Perencanaan, Penganggaran, dan Evaluasi Kinerja Perangkat Daerah	3 Dokumen											
1433	1.05.01.2.01.0001	Penyusunan Dokumen Perencanaan Perangkat Daerah													
			Jumlah Dokumen Perencanaan Perangkat Daerah	15 Dokumen	16.890.300,00	0,00	0,00	0,00	0,00	0,00	0,00	0,00	16.890.300,00	0,00	Dana Transfer Umum-Dana Alokasi Umum
1434	1.05.01.2.01.0001	Penyusunan Dokumen Perencanaan Perangkat Daerah													
			Jumlah Dokumen Perencanaan Perangkat Daerah	15 Dokumen	0,00	13.292.900,00	0,00	0,00	0,00	0,00	0,00	0,00	0,00	13.292.900,00	Dana Transfer Umum-Dana Alokasi Umum
1435	1.05.01.2.01.0005	Koordinasi dan Penyusunan Perubahan DPA- SKPD													
			Jumlah Dokumen Perubahan DPA-SKPD dan Laporan Hasil Koordinasi Penyusunan Dokumen Perubahan DPA-SKPD	1 Dokumen	0,00	512.000,00	0,00	0,00	0,00	0,00	0,00	0,00	0,00	512.000,00	Dana Transfer Umum-Dana Alokasi Umum
1436	1.05.01.2.01.0006	Koordinasi dan Penyusunan Laporan Capaian Kinerja dan Ikhtisar Realisasi Kinerja SKPD													
			Jumlah Laporan Capaian Kinerja dan Ikhtisar Realisasi Kinerja SKPD dan Laporan Hasil Koordinasi Penyusunan Laporan Capaian Kinerja dan Ikhtisar Realisasi Kinerja SKPD	16 Laporan	3.209.100,00	0,00	0,00	0,00	0,00	0,00	0,00	0,00	3.209.100,00	0,00	Dana Transfer Umum-Dana Alokasi Umum
1437	1.05.01.2.01.0006	Koordinasi dan Penyusunan Laporan Capaian Kinerja dan Ikhtisar Realisasi Kinerja SKPD													
			Jumlah Laporan Capaian Kinerja dan Ikhtisar Realisasi Kinerja SKPD dan Laporan Hasil Koordinasi Penyusunan Laporan Capaian Kinerja dan Ikhtisar Realisasi Kinerja SKPD	16 Laporan	0,00	2.777.100,00	0,00	0,00	0,00	0,00	0,00	0,00	0,00	2.777.100,00	Dana Transfer Umum-Dana Alokasi Umum
1438	1.05.01.2.01.0007	Evaluasi Kinerja Perangkat Daerah													
			Jumlah Laporan Evaluasi Kinerja Perangkat Daerah	6 Laporan	2.712.400,00	0,00	0,00	0,00	0,00	0,00	0,00	0,00	2.712.400,00	0,00	Dana Transfer Umum-Dana Alokasi Umum

No	Kode	Urusan / Bidang Urusan / Program / Kegiatan / Sub Kegiatan	Indikator Program / Kegiatan / Sub Kegiatan	Capaian Kinerja Dan Kerangka Pendanaan											
				Target	Pagu Indikatif Belanja (Rp)										Sumber Dana
					Operasi		Modal		Tidak Terduga		Transfer		Total		
					Sebelum	Sesudah	Sebelum	Sesudah	Sebelum	Sesudah	Sebelum	Sesudah	Sebelum	Sesudah	
1	2	3	4	5	6	7	8	9	10	11	12	13	14	15	16
1439	1.05.01.2.01.0007	Evaluasi Kinerja Perangkat Daerah													
			Jumlah Laporan Evaluasi Kinerja Perangkat Daerah	6 Laporan	0,00	300.000,00	0,00	0,00	0,00	0,00	0,00	0,00	0,00	300.000,00	Dana Transfer Umum-Dana Alokasi Umum
	1.05.01.2.02	Administrasi Keuangan Perangkat Daerah	Persentase Layanan Administrasi Keuangan Perangkat Daerah	100 %											
1440	1.05.01.2.02.0001	Penyediaan Gaji dan Tunjangan ASN													
			Jumlah Orang yang Menerima Gaji dan Tunjangan ASN	70 Orang/bulan	0,00	6.677.863.411,00	0,00	0,00	0,00	0,00	0,00	0,00	0,00	6.677.863.411,00	Dana Transfer Umum-Dana Alokasi Umum
1441	1.05.01.2.02.0001	Penyediaan Gaji dan Tunjangan ASN													
			Jumlah Orang yang Menerima Gaji dan Tunjangan ASN	76 Orang/bulan	6.790.002.333,00	0,00	0,00	0,00	0,00	0,00	0,00	0,00	6.790.002.333,00	0,00	Dana Transfer Umum-Dana Alokasi Umum
1442	1.05.01.2.02.0005	Koordinasi dan Penyusunan Laporan Keuangan Akhir Tahun SKPD													
			Jumlah Laporan Keuangan Akhir Tahun SKPD dan Laporan Hasil Koordinasi Penyusunan Laporan Keuangan Akhir Tahun SKPD	6 Laporan	2.363.800,00	703.800,00	0,00	0,00	0,00	0,00	0,00	0,00	2.363.800,00	703.800,00	Dana Transfer Umum-Dana Alokasi Umum
1443	1.05.01.2.02.0007	Koordinasi dan Penyusunan Laporan Keuangan Bulanan/ Triwulanan/ Semesteran SKPD													
			Jumlah Laporan Keuangan Bulanan/ Triwulanan/ Semesteran SKPD dan Laporan Koordinasi Penyusunan Laporan Keuangan Bulanan/Triwulanan/Semesteran SKPD	26 Laporan	2.985.500,00	4.336.300,00	0,00	0,00	0,00	0,00	0,00	0,00	2.985.500,00	4.336.300,00	Dana Transfer Umum-Dana Alokasi Umum
	1.05.01.2.05	Administrasi Kepegawaian Perangkat Daerah	Persentase Layanan Administrasi Kepegawaian Perangkat Daerah	100 %											
1444	1.05.01.2.05.0003	Pendataan dan Pengolahan Administrasi Kepegawaian													
			Jumlah Dokumen Pendataan dan Pengolahan Administrasi Kepegawaian	1 Dokumen	3.242.600,00	2.042.600,00	0,00	0,00	0,00	0,00	0,00	0,00	3.242.600,00	2.042.600,00	Dana Transfer Umum-Dana Alokasi Umum
1445	1.05.01.2.05.0005	Monitoring, Evaluasi, dan Penilaian Kinerja Pegawai													
			Jumlah Dokumen Monitoring, Evaluasi, dan Penilaian Kinerja Pegawai	1 Dokumen	6.165.300,00	1.830.800,00	0,00	0,00	0,00	0,00	0,00	0,00	6.165.300,00	1.830.800,00	Dana Transfer Umum-Dana Alokasi Umum
1446	1.05.01.2.05.0009	Pendidikan dan Pelatihan Pegawai Berdasarkan Tugas dan Fungsi													
			Jumlah Pegawai Berdasarkan Tugas dan Fungsi yang Mengikuti Pendidikan dan Pelatihan	2 Orang	44.658.000,00	17.614.000,00	0,00	0,00	0,00	0,00	0,00	0,00	44.658.000,00	17.614.000,00	Dana Transfer Umum-Dana Alokasi Umum
	1.05.01.2.06	Administrasi Umum Perangkat Daerah	Persentase Layanan Administrasi Umum Perangkat Daerah	100 %											
1447	1.05.01.2.06.0001	Penyediaan Komponen Instalasi Listrik/Penerangan Bangunan Kantor													
			Jumlah Paket Komponen Instalasi Listrik/Penerangan Bangunan Kantor yang Disediakan	3 Paket	7.560.900,00	7.560.900,00	0,00	0,00	0,00	0,00	0,00	0,00	7.560.900,00	7.560.900,00	Dana Transfer Umum-Dana Alokasi Umum
1448	1.05.01.2.06.0002	Penyediaan Peralatan dan Perlengkapan Kantor													
			Jumlah Paket Peralatan dan Perlengkapan Kantor yang Disediakan	5 Paket	13.555.900,00	10.700.600,00	1.813.500,00	0,00	0,00	0,00	0,00	0,00	15.369.400,00	10.700.600,00	Dana Transfer Umum-Dana Alokasi Umum

No	Kode	Urusan / Bidang Urusan / Program / Kegiatan / Sub Kegiatan	Indikator Program / Kegiatan / Sub Kegiatan	Capaian Kinerja Dan Kerangka Pendanaan											
				Target	Pagu Indikatif Belanja (Rp)										Sumber Dana
					Operasi		Modal		Tidak Terduga		Transfer		Total		
					Sebelum	Sesudah	Sebelum	Sesudah	Sebelum	Sesudah	Sebelum	Sesudah	Sebelum	Sesudah	
1	2	3	4	5	6	7	8	9	10	11	12	13	14	15	16
1449	1.05.01.2.06.0003	Penyediaan Peralatan Rumah Tangga													
			Jumlah Paket Peralatan Rumah Tangga yang Disediakan	3 Paket	8.448.900,00	8.712.400,00	793.400,00	0,00	0,00	0,00	0,00	0,00	9.242.300,00	8.712.400,00	Dana Transfer Umum-Dana Alokasi Umum
1450	1.05.01.2.06.0004	Penyediaan Bahan Logistik Kantor													
			Jumlah Paket Bahan Logistik Kantor yang Disediakan	1 Paket	124.299.000,00	124.299.000,00	0,00	0,00	0,00	0,00	0,00	0,00	124.299.000,00	124.299.000,00	Dana Transfer Umum-Dana Alokasi Umum
1451	1.05.01.2.06.0005	Penyediaan Barang Cetakan dan Penggandaan													
			Jumlah Paket Barang Cetakan dan Penggandaan yang Disediakan	4 Paket	17.151.000,00	14.221.800,00	0,00	0,00	0,00	0,00	0,00	0,00	17.151.000,00	14.221.800,00	Dana Transfer Umum-Dana Alokasi Umum
1452	1.05.01.2.06.0007	Penyediaan Bahan/Material													
			Jumlah Paket Bahan/Material yang Disediakan	4 Paket	10.532.600,00	10.532.600,00	0,00	0,00	0,00	0,00	0,00	0,00	10.532.600,00	10.532.600,00	Dana Transfer Umum-Dana Alokasi Umum
1453	1.05.01.2.06.0008	Fasilitasi Kunjungan Tamu													
			Jumlah Laporan Fasilitasi Kunjungan Tamu	12 Laporan	0,00	2.345.000,00	0,00	0,00	0,00	0,00	0,00	0,00	0,00	2.345.000,00	Dana Transfer Umum-Dana Alokasi Umum
1454	1.05.01.2.06.0008	Fasilitasi Kunjungan Tamu													
			Jumlah Laporan Fasilitasi Kunjungan Tamu	1 Laporan	3.732.000,00	0,00	0,00	0,00	0,00	0,00	0,00	0,00	3.732.000,00	0,00	Dana Transfer Umum-Dana Alokasi Umum
1455	1.05.01.2.06.0009	Penyelenggaraan Rapat Koordinasi dan Konsultasi SKPD													
			Jumlah Laporan Penyelenggaraan Rapat Koordinasi dan Konsultasi SKPD	12 Laporan	0,00	47.470.000,00	0,00	0,00	0,00	0,00	0,00	0,00	0,00	47.470.000,00	Dana Transfer Umum-Dana Alokasi Umum
1456	1.05.01.2.06.0009	Penyelenggaraan Rapat Koordinasi dan Konsultasi SKPD													
			Jumlah Laporan Penyelenggaraan Rapat Koordinasi dan Konsultasi SKPD	1 Laporan	41.430.000,00	0,00	0,00	0,00	0,00	0,00	0,00	0,00	41.430.000,00	0,00	Dana Transfer Umum-Dana Alokasi Umum
1457	1.05.01.2.06.0010	Penatausahaan Arsip Dinamis pada SKPD													
			Jumlah Dokumen Penatausahaan Arsip Dinamis pada SKPD	42 Dokumen	0,00	5.874.000,00	0,00	0,00	0,00	0,00	0,00	0,00	0,00	5.874.000,00	Dana Transfer Umum-Dana Alokasi Umum
1458	1.05.01.2.06.0010	Penatausahaan Arsip Dinamis pada SKPD													
			Jumlah Dokumen Penatausahaan Arsip Dinamis pada SKPD	4 Dokumen	6.474.000,00	0,00	0,00	0,00	0,00	0,00	0,00	0,00	6.474.000,00	0,00	Dana Transfer Umum-Dana Alokasi Umum
	1.05.01.2.08	Penyediaan Jasa Penunjang Urusan Pemerintahan Daerah	Jumlah Laporan Penyediaan Jasa Penunjang Urusan Pemerintahan Daerah	3 Laporan											
1459	1.05.01.2.08.0002	Penyediaan Jasa Komunikasi, Sumber Daya Air dan Listrik													
			Jumlah Laporan Penyediaan Jasa Komunikasi, Sumber Daya Air dan Listrik yang Disediakan	12 Laporan	0,00	63.587.106,00	0,00	0,00	0,00	0,00	0,00	0,00	0,00	63.587.106,00	Dana Transfer Umum-Dana Alokasi Umum
1460	1.05.01.2.08.0002	Penyediaan Jasa Komunikasi, Sumber Daya Air dan Listrik													
			Jumlah Laporan Penyediaan Jasa Komunikasi, Sumber Daya Air dan Listrik yang Disediakan	1 Laporan	76.800.000,00	0,00	0,00	0,00	0,00	0,00	0,00	0,00	76.800.000,00	0,00	Dana Transfer Umum-Dana Alokasi Umum
1461	1.05.01.2.08.0004	Penyediaan Jasa Pelayanan Umum Kantor													

No	Kode	Urusan / Bidang Urusan / Program / Kegiatan / Sub Kegiatan	Indikator Program / Kegiatan / Sub Kegiatan	Capaian Kinerja Dan Kerangka Pendanaan											
				Target	Pagu Indikatif Belanja (Rp)										Sumber Dana
					Operasi		Modal		Tidak Terduga		Transfer		Total		
					Sebelum	Sesudah	Sebelum	Sesudah	Sebelum	Sesudah	Sebelum	Sesudah	Sebelum	Sesudah	
1	2	3	4	5	6	7	8	9	10	11	12	13	14	15	16
			Jumlah Laporan Penyediaan Jasa Pelayanan Umum Kantor yang Disediakan	12 Laporan	0,00	22.348.800,00	0,00	0,00	0,00	0,00	0,00	0,00	0,00	22.348.800,00	Dana Transfer Umum-Dana Alokasi Umum
1462	1.05.01.2.08.0004	Penyediaan Jasa Pelayanan Umum Kantor													
			Jumlah Laporan Penyediaan Jasa Pelayanan Umum Kantor yang Disediakan	1 Laporan	24.821.336,00	0,00	0,00	0,00	0,00	0,00	0,00	0,00	24.821.336,00	0,00	Dana Transfer Umum-Dana Alokasi Umum
	1.05.01.2.09	Pemeliharaan Barang Milik Daerah Penunjang Urusan Pemerintahan Daerah	Barang Milik Daerah (BMD) Penunjang Urusan Pemerintahan Daerah yang Dipelihara	4 Jenis											
1463	1.05.01.2.09.0001	Penyediaan Jasa Pemeliharaan, Biaya Pemeliharaan, dan Pajak Kendaraan Perorangan Dinas atau Kendaraan Dinas Jabatan													
			Jumlah Kendaraan Perorangan Dinas atau Kendaraan Dinas Jabatan yang Dipelihara dan dibayarkan Pajaknya	1 Unit	39.950.000,00	39.950.000,00	0,00	0,00	0,00	0,00	0,00	0,00	39.950.000,00	39.950.000,00	Dana Transfer Umum-Dana Alokasi Umum
1464	1.05.01.2.09.0002	Penyediaan Jasa Pemeliharaan, Biaya Pemeliharaan, Pajak dan Perizinan Kendaraan Dinas Operasional atau Lapangan													
			Jumlah Kendaraan Dinas Operasional atau Lapangan yang Dipelihara dan dibayarkan Pajak dan Perizinannya	10 Unit	0,00	194.150.000,00	0,00	0,00	0,00	0,00	0,00	0,00	0,00	194.150.000,00	Dana Transfer Umum-Dana Alokasi Umum
1465	1.05.01.2.09.0002	Penyediaan Jasa Pemeliharaan, Biaya Pemeliharaan, Pajak dan Perizinan Kendaraan Dinas Operasional atau Lapangan													
			Jumlah Kendaraan Dinas Operasional atau Lapangan yang Dipelihara dan dibayarkan Pajak dan Perizinannya	11 Unit	194.150.000,00	0,00	0,00	0,00	0,00	0,00	0,00	0,00	194.150.000,00	0,00	Dana Transfer Umum-Dana Alokasi Umum
1466	1.05.01.2.09.0006	Pemeliharaan Peralatan dan Mesin Lainnya													
			Jumlah Peralatan dan Mesin Lainnya yang Dipelihara	37 Unit	0,00	17.400.000,00	0,00	0,00	0,00	0,00	0,00	0,00	0,00	17.400.000,00	Dana Transfer Umum-Dana Alokasi Umum
1467	1.05.01.2.09.0006	Pemeliharaan Peralatan dan Mesin Lainnya													
			Jumlah Peralatan dan Mesin Lainnya yang Dipelihara	4 Unit	17.400.000,00	0,00	0,00	0,00	0,00	0,00	0,00	0,00	17.400.000,00	0,00	Dana Transfer Umum-Dana Alokasi Umum
1468	1.05.01.2.09.0009	Pemeliharaan/Rehabilitasi Gedung Kantor dan Bangunan Lainnya													
			Jumlah Gedung Kantor dan Bangunan Lainnya yang Dipelihara/Direhabilitasi	1 Unit	49.056.000,00	48.959.000,00	0,00	0,00	0,00	0,00	0,00	0,00	49.056.000,00	48.959.000,00	Dana Transfer Umum-Dana Alokasi Umum
	1.05.02	PROGRAM PENINGKATAN KETENTERAMAN DAN KETERTIBAN UMUM	Persentase Warga Negara yang Memperoleh Layanan terhadap Jumlah Penegakan Perda Sesuai Mutu dan Pelayanan Ganti Rugi	100 %											
	1.05.02.2.01	Penanganan Gangguan Ketenteraman dan Ketertiban Umum dalam 1 (Satu) Daerah Kabupaten/Kota	Meningkatnya Ketentraman dan Ketertiban Umum dalam 1 (satu) Daerah Kab/ Kota	12 Bulan											
1469	1.05.02.2.01.0003	Koordinasi Penyelenggaraan Ketentraman dan Ketertiban Umum serta Perlindungan Masyarakat Tingkat Kabupaten/Kota													

No	Kode	Urusan / Bidang Urusan / Program / Kegiatan / Sub Kegiatan	Indikator Program / Kegiatan / Sub Kegiatan	Capaian Kinerja Dan Kerangka Pendanaan											
				Target	Pagu Indikatif Belanja (Rp)										Sumber Dana
					Operasi		Modal		Tidak Terduga		Transfer		Total		
					Sebelum	Sesudah	Sebelum	Sesudah	Sebelum	Sesudah	Sebelum	Sesudah	Sebelum	Sesudah	
1	2	3	4	5	6	7	8	9	10	11	12	13	14	15	16
			Jumlah Dokumen Hasil Pelaksanaan Koordinasi Penyelenggaraan Ketenteraman, Ketertiban Umum dan Perlindungan Masyarakat Tingkat Kabupaten/Kota	1 Dokumen	3.339.953.300,00	3.209.225.000,00	967.537.200,00	971.497.200,00	0,00	0,00	0,00	0,00	4.307.490.500,00	4.180.722.200,00	Dana Transfer Umum-Dana Alokasi Umum
1470	1.05.02.2.01.0004	Pemberdayaan Perlindungan Masyarakat dalam rangka Ketentraman dan Ketertiban Umum													
			Jumlah Dokumen yang Memuat Hasil Pemberdayaan Perlindungan Masyarakat dalam rangka Ketenteraman dan Ketertiban Umum	1 Dokumen	157.437.700,00	157.437.700,00	0,00	0,00	0,00	0,00	0,00	0,00	157.437.700,00	157.437.700,00	Dana Transfer Umum-Dana Alokasi Umum
1471	1.05.02.2.01.0005	Peningkatan Kapasitas SDM Satuan Polisi Pamongpraja dan Satuan Perlindungan Masyarakat Termasuk dalam Pelaksanaan Tugas yang Bernuansa Hak Asasi Manusia													
			Jumlah SDM Satuan Polisi Pamongpraja dan Satuan Perlindungan Masyarakat yang Ditingkatkan Kapasitasnya	78 Orang	84.764.600,00	84.764.600,00	0,00	0,00	0,00	0,00	0,00	0,00	84.764.600,00	84.764.600,00	Dana Transfer Umum-Dana Alokasi Umum
1472	1.05.02.2.01.0015	Pencegahan Gangguan Ketenteraman dan Ketertiban Umum Melalui Deteksi Dini dan Cegah Dini, Pembinaan dan Penyuluhan, Pelaksanaan Patroli, Pengamanan, dan Pengawalan													
			Jumlah Laporan Gangguan Ketenteraman dan Ketertiban Umum yang Dicegah Melalui Deteksi Dini dan Cegah Dini, Pembinaan dan Penyuluhan, Patroli, Pengamanan, dan Pengawalan	12 laporan	352.250.700,00	324.608.900,00	0,00	0,00	0,00	0,00	0,00	0,00	352.250.700,00	324.608.900,00	Dana Transfer Umum-Dana Alokasi Umum
1473	1.05.02.2.01.0017	Penyediaan Layanan dasar dalam rangka Dampak Penegakan Peraturan Daerah dan Perturan kepala daerah													
			Jumlah Laporan Penyediaan Layanan Dampak Penegakan Perda dan Perkada yang Terlayaniumlah Laporan pemberian pelayanan dasar kepada warga Layanan yang ter Dampak Penegakan Perda dan Perkada yang Terlayani	1 Laporan	6.500.000,00	0,00	0,00	0,00	0,00	0,00	0,00	0,00	6.500.000,00	0,00	Dana Transfer Umum-Dana Alokasi Umum
1474	1.05.02.2.01.0017	Penyediaan Layanan dasar dalam rangka Dampak Penegakan Peraturan Daerah dan Perturan kepala daerah													
			Jumlah Laporan Penyediaan Layanan Dampak Penegakan Perda dan Perkada yang Terlayaniumlah Laporan pemberian pelayanan dasar kepada warga Layanan yang ter Dampak Penegakan Perda dan Perkada yang Terlayani	2 Laporan	0,00	6.500.000,00	0,00	0,00	0,00	0,00	0,00	0,00	0,00	6.500.000,00	Dana Transfer Umum-Dana Alokasi Umum
	1.05.02.2.02	Penegakan Peraturan Daerah Kabupaten/Kota dan Peraturan Bupati/Wali Kota	Tingkat penyelesaian pelanggaran K3 (ketertiban, ketentraman, keindahan)	100 %											
1475	1.05.02.2.02.0011	Penanganan Atas Pelanggaran Peraturan Daerah dan Peraturan Kepala daerah													
			Jumlah Laporan Pelaksanaan Penanganan Atas Pelanggaran Peraturan Daerah dan Peraturan kepala daerah Sesuai SOP	12 Laporan	0,00	568.146.424,00	0,00	0,00	0,00	0,00	0,00	0,00	0,00	568.146.424,00	Dana Transfer Umum-Dana Alokasi Umum DBH Cukai Hasil Tembakau (CHT)

No	Kode	Urusan / Bidang Urusan / Program / Kegiatan / Sub Kegiatan	Indikator Program / Kegiatan / Sub Kegiatan	Capaian Kinerja Dan Kerangka Pendanaan											
				Target	Pagu Indikatif Belanja (Rp)										Sumber Dana
					Operasi		Modal		Tidak Terduga		Transfer		Total		
					Sebelum	Sesudah	Sebelum	Sesudah	Sebelum	Sesudah	Sebelum	Sesudah	Sebelum	Sesudah	
1	2	3	4	5	6	7	8	9	10	11	12	13	14	15	16
1476	1.05.02.2.02.0011	Penanganan Atas Pelanggaran Peraturan Daerah dan Peraturan Kepala daerah													
			Jumlah Laporan Pelaksanaan Penanganan Atas Pelanggaran Peraturan Daerah dan Peraturan kepala daerah Sesuai SOP	1 Laporan	520.140.660,00	0,00	0,00	0,00	0,00	0,00	0,00	0,00	520.140.660,00	0,00	Dana Transfer Umum-Dana Alokasi Umum DBH Cukai Hasil Tembakau (CHT)
1477	1.05.02.2.02.0012	Pengawasan Atas Kepatuhan Terhadap Pelaksanaan Peraturan Daerah dan Peraturan Kepala Daerah													
			Jumlah Laporan Hasil Pelaksanaan Pengawasan yang Dilakukan Terhadap Kepatuhan Terhadap Pelaksanaan Peraturan Daerah dan Peraturan Kepala Daerah	12 Laporan	0,00	128.331.140,00	0,00	0,00	0,00	0,00	0,00	0,00	0,00	128.331.140,00	Dana Transfer Umum-Dana Alokasi Umum
1478	1.05.02.2.02.0012	Pengawasan Atas Kepatuhan Terhadap Pelaksanaan Peraturan Daerah dan Peraturan Kepala Daerah													
			Jumlah Laporan Hasil Pelaksanaan Pengawasan yang Dilakukan Terhadap Kepatuhan Terhadap Pelaksanaan Peraturan Daerah dan Peraturan Kepala Daerah	1 Laporan	117.771.400,00	0,00	0,00	0,00	0,00	0,00	0,00	0,00	117.771.400,00	0,00	Dana Transfer Umum-Dana Alokasi Umum
	1.05.02.2.03	Pembinaan Penyidik Pegawai Negeri Sipil (PPNS) Kabupaten/Kota	Peningkatan Kinerja Sekretariat PPNS	100 %											
1479	1.05.02.2.03.0006	Pengembangan Kapasitas dan Karier PPNS													
			Jumlah Laporan Hasil Pengembangan dan Peningkatan Kapasitas Pejabat PPNS Penegak Perda	1 Laporan	14.339.700,00	14.339.700,00	0,00	0,00	0,00	0,00	0,00	0,00	14.339.700,00	14.339.700,00	Dana Transfer Umum-Dana Alokasi Umum
	1.05.04	PROGRAM PENCEGAHAN, PENANGGULANGAN, PENYELAMATAN KEBAKARAN DAN PENYELAMATAN NON KEBAKARAN	Persentase Warga Negara yang Memperoleh Layanan Penyelamatan dan Evakuasi Korban Kebakaran dan Non Kebakaran	100 %											
	1.05.04.2.01	Pencegahan, Pengendalian, Pemadaman, Penyelamatan, dan Penanganan Bahan Berbahaya dan Beracun Kebakaran dalam Daerah Kabupaten/Kota	Keluaran: Persentase Pencegahan, Pengendalian, Pemadaman, Penyelamatan, dan Penanganan Bahan Berbahaya dan Beracun Kebakaran dalam Daerah Kabupaten	100 %											
1480	1.05.04.2.01.0002	Pemadaman dan Pengendalian Kebakaran dalam Daerah Kabupaten/Kota													
			Jumlah Laporan Hasil Pelaksanaan Kegiatan Kesiapsiagaan Petugas Piket dan Pemadaman Kebakaran dalam Daerah Kabupaten/Kota	1 Laporan	930.790.500,00	839.590.900,00	0,00	0,00	0,00	0,00	0,00	0,00	930.790.500,00	839.590.900,00	Dana Transfer Umum-Dana Alokasi Umum
1481	1.05.04.2.01.0003	Penyelamatan dan Evakuasi Korban Kebakaran dan Non Kebakaran													
			Jumlah Dokumen Hasil Pelaksanaan Kegiatan Kesiapsiagaan Petugas Piket dan Penyelamatan/Evakuasi Saat Penanggulangan Kebakaran dan Non Kebakaran	1 Dokumen	40.380.800,00	40.380.800,00	0,00	0,00	0,00	0,00	0,00	0,00	40.380.800,00	40.380.800,00	Dana Transfer Umum-Dana Alokasi Umum
1482	1.05.04.2.01.0005	Standarisasi Sarana dan Prasarana Pencegahan, Penanggulangan Kebakaran dan Alat Pelindung Diri													

No	Kode	Urusan / Bidang Urusan / Program / Kegiatan / Sub Kegiatan	Indikator Program / Kegiatan / Sub Kegiatan	Capaian Kinerja Dan Kerangka Pendanaan											
				Target	Pagu Indikatif Belanja (Rp)										Sumber Dana
					Operasi		Modal		Tidak Terduga		Transfer		Total		
					Sebelum	Sesudah	Sebelum	Sesudah	Sebelum	Sesudah	Sebelum	Sesudah	Sebelum	Sesudah	
1	2	3	4	5	6	7	8	9	10	11	12	13	14	15	16
			Jumlah Dokumen Hasil Pelaksanaan Kegiatan Standarisasi Sarana dan Prasarana Pencegahan, Penanggulangan Kebakaran dan Alat Pelindung Diri Secara Berkala (Setiap Tahun), Sah, dan Legal	1 Dokumen	147.420.000,00	147.420.000,00	0,00	0,00	0,00	0,00	0,00	0,00	147.420.000,00	147.420.000,00	Dana Transfer Umum-Dana Alokasi Umum
1483	1.05.04.2.01.0017	Pengadaan Sarana dan Prasarana Pencegahan, Penanggulangan Kebakaran dan Alat Pelindung Diri													
			Jumlah Sarana dan Prasarana Untuk Pencegahan dan Penanggulangan Kebakaran dan Alat Pelindung Diri yang Sah dan Legal Sesuai Standar Teknis Terkait	1 Unit	1.813.355.000,00	0,00	0,00	0,00	0,00	0,00	0,00	0,00	1.813.355.000,00	0,00	Dana Transfer Umum-Dana Alokasi Umum
1484	1.05.04.2.01.0017	Pengadaan Sarana dan Prasarana Pencegahan, Penanggulangan Kebakaran dan Alat Pelindung Diri													
			Jumlah Sarana dan Prasarana Untuk Pencegahan dan Penanggulangan Kebakaran dan Alat Pelindung Diri yang Sah dan Legal Sesuai Standar Teknis Terkait	20 Unit	0,00	20.819.900,00	0,00	1.792.535.000,00	0,00	0,00	0,00	0,00	0,00	1.813.354.900,00	Dana Transfer Umum-Dana Alokasi Umum
	1.05.04.2.02	Inspeksi Peralatan Proteksi Kebakaran	Peralatan Proteksi Kebakaran yang sesuai standar	100 %											
1485	1.05.04.2.02.0001	Pendataan Sarana Prasarana Proteksi Kebakaran													
			Jumlah Dokumen yang Memuat Data Bangunan/Gedung/Lingkungan yang Dipersyaratkan Harus Memiliki Sistem Proteksi Kebakaran	1 Dokumen	4.386.700,00	4.386.700,00	0,00	0,00	0,00	0,00	0,00	0,00	4.386.700,00	4.386.700,00	Dana Transfer Umum-Dana Alokasi Umum
	1.05.04.2.03	Investigasi Kejadian Kebakaran	Persentase Investigasi Kejadian Kebakaran	100 %											
1486	1.05.04.2.03.0001	Investigasi Kejadian Kebakaran, Meliputi Penelitian dan Pengujian Penyebab Kejadian Kebakaran													
			Jumlah Dokumen yang Memuat Hasil Kejadian Kebakaran yang Dilakukan Investigasi Lanjutan Meliputi Penelitian dan Pengujian	1 Dokumen	15.816.900,00	15.816.900,00	0,00	0,00	0,00	0,00	0,00	0,00	15.816.900,00	15.816.900,00	Dana Transfer Umum-Dana Alokasi Umum
	1.05.04.2.04	Pemberdayaan Masyarakat dalam Pencegahan Kebakaran	Persentase Pemberdayaan Masyarakat dalam Pencegahan Kebakaran	100 %											
1487	1.05.04.2.04.0001	Pemberdayaan Masyarakat dalam Pencegahan dan Penanggulangan Kebakaran Melalui Sosialisasi dan Edukasi Masyarakat													
			Jumlah Warga Masyarakat yang Mendapatkan Sosialisasi Edukasi Pencegahan dan Penanggulangan Kebakaran Setiap Tahunnya	205 Orang	0,00	16.568.900,00	0,00	0,00	0,00	0,00	0,00	0,00	0,00	16.568.900,00	Dana Transfer Umum-Dana Alokasi Umum
1488	1.05.04.2.04.0001	Pemberdayaan Masyarakat dalam Pencegahan dan Penanggulangan Kebakaran Melalui Sosialisasi dan Edukasi Masyarakat													
			Jumlah Warga Masyarakat yang Mendapatkan Sosialisasi Edukasi Pencegahan dan Penanggulangan Kebakaran Setiap Tahunnya	500 Orang	16.568.900,00	0,00	0,00	0,00	0,00	0,00	0,00	0,00	16.568.900,00	0,00	Dana Transfer Umum-Dana Alokasi Umum

No	Kode	Urusan / Bidang Urusan / Program / Kegiatan / Sub Kegiatan	Indikator Program / Kegiatan / Sub Kegiatan	Capaian Kinerja Dan Kerangka Pendanaan											
				Target	Pagu Indikatif Belanja (Rp)										Sumber Dana
					Operasi		Modal		Tidak Terduga		Transfer		Total		
					Sebelum	Sesudah	Sebelum	Sesudah	Sebelum	Sesudah	Sebelum	Sesudah	Sebelum	Sesudah	
1	2	3	4	5	6	7	8	9	10	11	12	13	14	15	16
1489	1.05.04.2.04.0002	Pembentukan dan Pembinaan Relawan Pemadam Kebakaran													
			Jumlah Desa/Kelurahan yang Terbentuk dan Terbina Relawan Pemadam Kebakaran pada Lingkup Sistem Ketahanan Kebakaran Lingkungan (SKKL) Setiap Tahunnya	381 Desa/Kelurahan	0,00	19.181.100,00	0,00	0,00	0,00	0,00	0,00	0,00	0,00	19.181.100,00	Dana Transfer Umum-Dana Alokasi Umum
1490	1.05.04.2.04.0002	Pembentukan dan Pembinaan Relawan Pemadam Kebakaran													
			Jumlah Desa/Kelurahan yang Terbentuk dan Terbina Relawan Pemadam Kebakaran pada Lingkup Sistem Ketahanan Kebakaran Lingkungan (SKKL) Setiap Tahunnya	494 Desa/Kelurahan	19.181.100,00	0,00	0,00	0,00	0,00	0,00	0,00	0,00	19.181.100,00	0,00	Dana Transfer Umum-Dana Alokasi Umum
1491	1.05.04.2.04.0003	Dukungan Pemberdayaan Masyarakat/Relawan Pemadam Kebakaran Melalui Penyediaan Sarana dan PraSarana													
			Jumlah Dokumen yang Memuat Jumlah SKKL Desa/Kelurahan yang Telah Tersedia Dukungan Sapras Damkar	1 Dokumen	149.018.400,00	149.018.400,00	0,00	0,00	0,00	0,00	0,00	0,00	149.018.400,00	149.018.400,00	Dana Transfer Umum-Dana Alokasi Umum
		BADAN PENANGGULANGAN BENCANA DAERAH													
	1	URUSAN PEMERINTAHAN WAJIB YANG BERKAITAN DENGAN PELAYANAN DASAR													
	1.05	URUSAN PEMERINTAHAN BIDANG KETENTERAMAN DAN KETERTIBAN UMUM SERTA PERLINDUNGAN MASYARAKAT													
	1.05.01	PROGRAM PENUNJANG URUSAN PEMERINTAHAN DAERAH KABUPATEN/KOTA	Persentase Pelaksanaan Penunjang Urusan Pemerintahan Daerah Kabupaten	100 %											
	1.05.01.2.01	Perencanaan, Penganggaran, dan Evaluasi Kinerja Perangkat Daerah	Jumlah Dokumen Perencanaan, Penganggaran, dan Evaluasi Kinerja Perangkat Daerah	2 Dokumen											
1492	1.05.01.2.01.0001	Penyusunan Dokumen Perencanaan Perangkat Daerah													
			Jumlah Dokumen Perencanaan Perangkat Daerah	19 Dokumen	15.018.600,00	15.018.600,00	0,00	0,00	0,00	0,00	0,00	0,00	15.018.600,00	15.018.600,00	Dana Transfer Umum-Dana Alokasi Umum
1493	1.05.01.2.01.0002	Koordinasi dan Penyusunan Dokumen RKA-SKPD													
			Jumlah Dokumen RKA-SKPD dan Laporan Hasil Koordinasi Penyusunan Dokumen RKA-SKPD	0 Dokumen	0,00	0,00	0,00	0,00	0,00	0,00	0,00	0,00	0,00	0,00	Dana Transfer Umum-Dana Alokasi Umum
1494	1.05.01.2.01.0003	Koordinasi dan Penyusunan Dokumen Perubahan RKA-SKPD													
			Jumlah Dokumen Perubahan RKA-SKPD dan Laporan Hasil Koordinasi Penyusunan Dokumen Perubahan RKA-SKPD	0 Dokumen	0,00	0,00	0,00	0,00	0,00	0,00	0,00	0,00	0,00	0,00	Dana Transfer Umum-Dana Alokasi Umum
1495	1.05.01.2.01.0004	Koordinasi dan Penyusunan DPA-SKPD													
			Jumlah Dokumen DPA-SKPD dan Laporan Hasil Koordinasi Penyusunan Dokumen DPA-SKPD	0 Dokumen	0,00	0,00	0,00	0,00	0,00	0,00	0,00	0,00	0,00	0,00	Dana Transfer Umum-Dana Alokasi Umum
1496	1.05.01.2.01.0005	Koordinasi dan Penyusunan Perubahan DPA- SKPD													
			Jumlah Dokumen Perubahan DPA-SKPD dan Laporan Hasil Koordinasi Penyusunan Dokumen Perubahan DPA-SKPD	0 Dokumen	0,00	0,00	0,00	0,00	0,00	0,00	0,00	0,00	0,00	0,00	Dana Transfer Umum-Dana Alokasi Umum

No	Kode	Urusan / Bidang Urusan / Program / Kegiatan / Sub Kegiatan	Indikator Program / Kegiatan / Sub Kegiatan	Capaian Kinerja Dan Kerangka Pendanaan											
				Target	Pagu Indikatif Belanja (Rp)										Sumber Dana
					Operasi		Modal		Tidak Terduga		Transfer		Total		
					Sebelum	Sesudah	Sebelum	Sesudah	Sebelum	Sesudah	Sebelum	Sesudah	Sebelum	Sesudah	
1	2	3	4	5	6	7	8	9	10	11	12	13	14	15	16
1497	1.05.01.2.01.0006	Koordinasi dan Penyusunan Laporan Capaian Kinerja dan Ikhtisar Realisasi Kinerja SKPD													
			Jumlah Laporan Capaian Kinerja dan Ikhtisar Realisasi Kinerja SKPD dan Laporan Hasil Koordinasi Penyusunan Laporan Capaian Kinerja dan Ikhtisar Realisasi Kinerja SKPD	0 Laporan	0,00	0,00	0,00	0,00	0,00	0,00	0,00	0,00	0,00	0,00	Dana Transfer Umum-Dana Alokasi Umum
1498	1.05.01.2.01.0007	Evaluasi Kinerja Perangkat Daerah													
			Jumlah Laporan Evaluasi Kinerja Perangkat Daerah	22 Laporan	4.886.000,00	4.436.000,00	0,00	0,00	0,00	0,00	0,00	0,00	4.886.000,00	4.436.000,00	Dana Transfer Umum-Dana Alokasi Umum
	1.05.01.2.02	Administrasi Keuangan Perangkat Daerah	Persentase Layanan Administrasi Keuangan Perangkat Daerah	100 %											
1499	1.05.01.2.02.0001	Penyediaan Gaji dan Tunjangan ASN													
			Jumlah Orang yang Menerima Gaji dan Tunjangan ASN	25 Orang/bulan	2.942.976.816,00	2.812.223.971,00	0,00	0,00	0,00	0,00	0,00	0,00	2.942.976.816,00	2.812.223.971,00	Dana Transfer Umum-Dana Alokasi Umum
1500	1.05.01.2.02.0005	Koordinasi dan Penyusunan Laporan Keuangan Akhir Tahun SKPD													
			Jumlah Laporan Keuangan Akhir Tahun SKPD dan Laporan Hasil Koordinasi Penyusunan Laporan Keuangan Akhir Tahun SKPD	0 Laporan	0,00	0,00	0,00	0,00	0,00	0,00	0,00	0,00	0,00	0,00	Dana Transfer Umum-Dana Alokasi Umum
1501	1.05.01.2.02.0007	Koordinasi dan Penyusunan Laporan Keuangan Bulanan/ Triwulanan/ Semesteran SKPD													
			Jumlah Laporan Keuangan Bulanan/ Triwulanan/ Semesteran SKPD dan Laporan Koordinasi Penyusunan Laporan Keuangan Bulanan/Triwulanan/Semesteran SKPD	32 Laporan	10.765.900,00	10.090.900,00	0,00	0,00	0,00	0,00	0,00	0,00	10.765.900,00	10.090.900,00	Dana Transfer Umum-Dana Alokasi Umum
	1.05.01.2.06	Administrasi Umum Perangkat Daerah	Persentase Layanan Administrasi Umum Perangkat Daerah	100 %											
1502	1.05.01.2.06.0001	Penyediaan Komponen Instalasi Listrik/Penerangan Bangunan Kantor													
			Jumlah Paket Komponen Instalasi Listrik/Penerangan Bangunan Kantor yang Disediakan	4 Paket	3.054.800,00	3.054.800,00	0,00	0,00	0,00	0,00	0,00	0,00	3.054.800,00	3.054.800,00	Dana Transfer Umum-Dana Alokasi Umum
1503	1.05.01.2.06.0003	Penyediaan Peralatan Rumah Tangga													
			Jumlah Paket Peralatan Rumah Tangga yang Disediakan	4 Paket	3.887.200,00	9.963.800,00	0,00	0,00	0,00	0,00	0,00	0,00	3.887.200,00	9.963.800,00	Dana Transfer Umum-Dana Alokasi Umum
1504	1.05.01.2.06.0004	Penyediaan Bahan Logistik Kantor													
			Jumlah Paket Bahan Logistik Kantor yang Disediakan	11 Paket	60.060.000,00	60.060.000,00	0,00	0,00	0,00	0,00	0,00	0,00	60.060.000,00	60.060.000,00	Dana Transfer Umum-Dana Alokasi Umum
1505	1.05.01.2.06.0005	Penyediaan Barang Cetakan dan Penggandaan													
			Jumlah Paket Barang Cetakan dan Penggandaan yang Disediakan	4 Paket	9.088.000,00	9.088.000,00	0,00	0,00	0,00	0,00	0,00	0,00	9.088.000,00	9.088.000,00	Dana Transfer Umum-Dana Alokasi Umum
1506	1.05.01.2.06.0007	Penyediaan Bahan/Material													
			Jumlah Paket Bahan/Material yang Disediakan	4 Paket	5.899.800,00	5.899.800,00	0,00	0,00	0,00	0,00	0,00	0,00	5.899.800,00	5.899.800,00	Dana Transfer Umum-Dana Alokasi Umum
1507	1.05.01.2.06.0008	Fasilitasi Kunjungan Tamu													

No	Kode	Urusan / Bidang Urusan / Program / Kegiatan / Sub Kegiatan	Indikator Program / Kegiatan / Sub Kegiatan	Capaian Kinerja Dan Kerangka Pendanaan											
				Target	Pagu Indikatif Belanja (Rp)										Sumber Dana
					Operasi		Modal		Tidak Terduga		Transfer		Total		
					Sebelum	Sesudah	Sebelum	Sesudah	Sebelum	Sesudah	Sebelum	Sesudah	Sebelum	Sesudah	
1	2	3	4	5	6	7	8	9	10	11	12	13	14	15	16
			Jumlah Laporan Fasilitasi Kunjungan Tamu	12 Laporan	2.640.000,00	2.640.000,00	0,00	0,00	0,00	0,00	0,00	0,00	2.640.000,00	2.640.000,00	Dana Transfer Umum-Dana Alokasi Umum
1508	1.05.01.2.06.0009	Penyelenggaraan Rapat Koordinasi dan Konsultasi SKPD													
			Jumlah Laporan Penyelenggaraan Rapat Koordinasi dan Konsultasi SKPD	12 Laporan	64.331.500,00	64.331.500,00	0,00	0,00	0,00	0,00	0,00	0,00	64.331.500,00	64.331.500,00	Dana Transfer Umum-Dana Alokasi Umum
1509	1.05.01.2.06.0010	Penatausahaan Arsip Dinamis pada SKPD													
			Jumlah Dokumen Penatausahaan Arsip Dinamis pada SKPD	4 Dokumen	4.032.300,00	4.032.300,00	0,00	0,00	0,00	0,00	0,00	0,00	4.032.300,00	4.032.300,00	Dana Transfer Umum-Dana Alokasi Umum
	1.05.01.2.07	Pengadaan Barang Milik Daerah Penunjang Urusan Pemerintah Daerah	-	-											
1510	1.05.01.2.07.0010	Pengadaan Sarana dan Prasarana Gedung Kantor atau Bangunan Lainnya													
			Jumlah Unit Sarana dan Prasarana Gedung Kantor atau Bangunan Lainnya yang Disediakan	66 Unit	0,00	0,00	0,00	64.459.200,00	0,00	0,00	0,00	0,00	0,00	64.459.200,00	Dana Transfer Umum-Dana Alokasi Umum
	1.05.01.2.08	Penyediaan Jasa Penunjang Urusan Pemerintahan Daerah	Jumlah Laporan Penyediaan Jasa Penunjang Urusan Pemerintahan Daerah	2 Laporan											
1511	1.05.01.2.08.0002	Penyediaan Jasa Komunikasi, Sumber Daya Air dan Listrik													
			Jumlah Laporan Penyediaan Jasa Komunikasi, Sumber Daya Air dan Listrik yang Disediakan	12 Laporan	104.138.000,00	109.137.096,00	0,00	0,00	0,00	0,00	0,00	0,00	104.138.000,00	109.137.096,00	Dana Transfer Umum-Dana Alokasi Umum
1512	1.05.01.2.08.0004	Penyediaan Jasa Pelayanan Umum Kantor													
			Jumlah Laporan Penyediaan Jasa Pelayanan Umum Kantor yang Disediakan	12 Laporan	22.392.000,00	22.392.000,00	0,00	0,00	0,00	0,00	0,00	0,00	22.392.000,00	22.392.000,00	Dana Transfer Umum-Dana Alokasi Umum
	1.05.01.2.09	Pemeliharaan Barang Milik Daerah Penunjang Urusan Pemerintahan Daerah	Barang Milik Daerah (BMD) Penunjang Urusan Pemerintahan Daerah yang Dipelihara	5 Jenis											
1513	1.05.01.2.09.0001	Penyediaan Jasa Pemeliharaan, Biaya Pemeliharaan, dan Pajak Kendaraan Perorangan Dinas atau Kendaraan Dinas Jabatan													
			Jumlah Kendaraan Perorangan Dinas atau Kendaraan Dinas Jabatan yang Dipelihara dan dibayarkan Pajaknya	1 Unit	34.880.000,00	34.880.000,00	0,00	0,00	0,00	0,00	0,00	0,00	34.880.000,00	34.880.000,00	Dana Transfer Umum-Dana Alokasi Umum
1514	1.05.01.2.09.0002	Penyediaan Jasa Pemeliharaan, Biaya Pemeliharaan, Pajak dan Perizinan Kendaraan Dinas Operasional atau Lapangan													
			Jumlah Kendaraan Dinas Operasional atau Lapangan yang Dipelihara dan dibayarkan Pajak dan Perizinannya	25 Unit	182.700.000,00	197.720.000,00	0,00	0,00	0,00	0,00	0,00	0,00	182.700.000,00	197.720.000,00	Dana Transfer Umum-Dana Alokasi Umum
1515	1.05.01.2.09.0006	Pemeliharaan Peralatan dan Mesin Lainnya													
			Jumlah Peralatan dan Mesin Lainnya yang Dipelihara	33 Unit	23.810.000,00	23.810.000,00	0,00	0,00	0,00	0,00	0,00	0,00	23.810.000,00	23.810.000,00	Dana Transfer Umum-Dana Alokasi Umum
1516	1.05.01.2.09.0009	Pemeliharaan/Rehabilitasi Gedung Kantor dan Bangunan Lainnya													
			Jumlah Gedung Kantor dan Bangunan Lainnya yang Dipelihara/Direhabilitasi	1 Unit	43.250.000,00	61.588.000,00	0,00	0,00	0,00	0,00	0,00	0,00	43.250.000,00	61.588.000,00	Dana Transfer Umum-Dana Alokasi Umum

No	Kode	Urusan / Bidang Urusan / Program / Kegiatan / Sub Kegiatan	Indikator Program / Kegiatan / Sub Kegiatan	Capaian Kinerja Dan Kerangka Pendanaan											
				Target	Pagu Indikatif Belanja (Rp)										Sumber Dana
					Operasi		Modal		Tidak Terduga		Transfer		Total		
					Sebelum	Sesudah	Sebelum	Sesudah	Sebelum	Sesudah	Sebelum	Sesudah	Sebelum	Sesudah	
1	2	3	4	5	6	7	8	9	10	11	12	13	14	15	16
1517	1.05.01.2.09.0010	Pemeliharaan/Rehabilitasi Sarana dan Prasarana Gedung Kantor atau Bangunan Lainnya													
			Jumlah Sarana dan Prasarana Gedung Kantor atau Bangunan Lainnya yang Dipelihara/Direhabilitasi	92 Unit	16.714.000,00	16.714.000,00	0,00	0,00	0,00	0,00	0,00	0,00	16.714.000,00	16.714.000,00	Dana Transfer Umum-Dana Alokasi Umum
	1.05.03	PROGRAM PENANGGULANGAN BENCANA	Persentase Warga Negara yang Memperoleh Layanan Informasi Rawan Bencana	100 %											
	1.05.03.2.01	Pelayanan Informasi Rawan Bencana Kabupaten/Kota	Persentase Layanan Informasi Rawan Bencana Kabupaten /Kota	100 %											
1518	1.05.03.2.01.0004	Sosialisasi, Komunikasi, Informasi dan Edukasi (KIE) Rawan Bencana Kabupaten/Kota (Per Jenis Ancaman Bencana)													
			Jumlah warga negara termasuk kelompok rentan di kawasan rawan bencana bencana Kabupaten/Kota yang memperoleh sosialisasi, komunikasi, informasi dan edukasi sesuai jenis ancaman bencana yang ada di kawasan tempat tinggalnya selama 1 (satu) tahun	300 Orang	77.462.400,00	0,00	0,00	0,00	0,00	0,00	0,00	0,00	77.462.400,00	0,00	Dana Transfer Umum-Dana Alokasi Umum
1519	1.05.03.2.01.0004	Sosialisasi, Komunikasi, Informasi dan Edukasi (KIE) Rawan Bencana Kabupaten/Kota (Per Jenis Ancaman Bencana)													
			Jumlah warga negara termasuk kelompok rentan di kawasan rawan bencana bencana Kabupaten/Kota yang memperoleh sosialisasi, komunikasi, informasi dan edukasi sesuai jenis ancaman bencana yang ada di kawasan tempat tinggalnya selama 1 (satu) tahun	420 Orang	0,00	91.711.800,00	0,00	0,00	0,00	0,00	0,00	0,00	0,00	91.711.800,00	Dana Transfer Umum-Dana Alokasi Umum
	1.05.03.2.02	Pelayanan Pencegahan dan Kesiapsiagaan Terhadap Bencana	Persentase Layanan Pencegahan dan Kesiapsiagaan Terhadap Bencana	100 %											
1520	1.05.03.2.02.0006	Penguatan Kapasitas Kawasan untuk Pencegahan dan Kesiapsiagaan													
			Jumlah Kawasan yang Ditingkatkan Kapasitasnya dalam Pencegahan dan Kesiapsiagaan Bencana	10 Kawasan	135.561.200,00	135.560.980,00	0,00	0,00	0,00	0,00	0,00	0,00	135.561.200,00	135.560.980,00	Dana Transfer Umum-Dana Alokasi Umum
1521	1.05.03.2.02.0008	Pengembangan Kapasitas Tim Reaksi Cepat (TRC) Bencana Kabupaten/Kota													
			Jumlah Personil TRC yang Dikembangkan Kapasitas Teknis dan Manajerialnya	35 Orang	234.877.100,00	226.863.080,00	0,00	0,00	0,00	0,00	0,00	0,00	234.877.100,00	226.863.080,00	Dana Transfer Umum-Dana Alokasi Umum
1522	1.05.03.2.02.0010	Gladi Kesiapsiagaan Terhadap Bencana													
			Jumlah Aparatur dan Warga Negara yang Mengikuti Gladi Kesiapsiagaan	300 Orang	74.415.100,00	107.767.280,00	0,00	0,00	0,00	0,00	0,00	0,00	74.415.100,00	107.767.280,00	Dana Transfer Umum-Dana Alokasi Umum
1523	1.05.03.2.02.0015	Penyediaan Peralatan Perlindungan dan Kesiapsiagaan Terhadap Bencana kabupaten/kota													

No	Kode	Urusan / Bidang Urusan / Program / Kegiatan / Sub Kegiatan	Indikator Program / Kegiatan / Sub Kegiatan	Capaian Kinerja Dan Kerangka Pendanaan											
				Target	Pagu Indikatif Belanja (Rp)										Sumber Dana
					Operasi		Modal		Tidak Terduga		Transfer		Total		
					Sebelum	Sesudah	Sebelum	Sesudah	Sebelum	Sesudah	Sebelum	Sesudah	Sebelum	Sesudah	
1	2	3	4	5	6	7	8	9	10	11	12	13	14	15	16
			Jumlah Peralatan Penyelamatan Diri bagi Individu Warga Negara, Keluarga, maupun Petugas sesuai dengan jenis ancaman bencana di kawasan tempat tinggalnya	101 Unit	1.059.464.065,00	30.537.100,00	822.908.360,00	1.954.917.520,00	0,00	0,00	0,00	0,00	1.882.372.425,00	1.985.454.620,00	Dana Transfer Umum-Dana Alokasi Umum
1524	1.05.03.2.02.0016	Pelatihan Pencegahan dan Mitigasi Bencana Kabupaten/Kota													
			Jumlah warga negara termasuk kelompok rentan di kawasan rawan bencana Kabupaten/Kota yang mengikuti pelatihan pencegahan dan mitigasi bencana	20 Kawasan	15.757.000,00	21.693.780,00	0,00	0,00	0,00	0,00	0,00	0,00	15.757.000,00	21.693.780,00	Dana Transfer Umum-Dana Alokasi Umum
1525	1.05.03.2.02.0017	Pengendalian Operasi dan Penyediaan Sarana Prasarana Kesiapsiagaan Terhadap Bencana Kabupaten/Kota													
			Jumlah laporan layanan pusat pengendalian operasi (pusdalops) dengan Maklumat Pelayanan yang sah dan legal sesuai dengan jenis ancaman bencana yang ada di kawasan tempat tinggalnya	2 laporan	344.869.600,00	344.469.500,00	0,00	100.000.000,00	0,00	0,00	0,00	0,00	344.869.600,00	444.469.500,00	Dana Transfer Umum-Dana Alokasi Umum
	1.05.03.2.03	Pelayanan Penyelamatan dan Evakuasi Korban Bencana	Persentase Layanan Penyelamatan dan Evakuasi Korban Bencana	100 %											
1526	1.05.03.2.03.0002	Respon Cepat Darurat Bencana Kabupaten/Kota													
			Jumlah Dokumen SK Penetapan Status Darurat Bencana dan SKPDB yang Ditetapkan Paling Lama 1x24 Jam berdasarkan Hasil Dokumen Laporan Kaji Cepat	1 Dokumen	782.612.000,00	730.046.400,00	0,00	0,00	0,00	0,00	0,00	0,00	782.612.000,00	730.046.400,00	Dana Transfer Umum-Dana Alokasi Umum
1527	1.05.03.2.03.0003	Pencarian, Pertolongan dan Evakuasi Korban Bencana Kabupaten/Kota													
			Jumlah Korban yang Berhasil Ditemukan, Ditolong, dan Dievakuasi Per Jenis Kejadian Bencana	15 Orang	15.876.300,00	15.876.300,00	0,00	0,00	0,00	0,00	0,00	0,00	15.876.300,00	15.876.300,00	Dana Transfer Umum-Dana Alokasi Umum
1528	1.05.03.2.03.0009	Penyediaan Logistik Penyelamatan dan Evakuasi Korban Bencana Kabupaten/Kota													
			Jumlah Korban Bencana yang Mendapatkan Distribusi Logistik Penyelamatan dan Evakuasi Korban Bencana	150 Orang	912.323.200,00	836.628.000,00	0,00	0,00	0,00	0,00	0,00	0,00	912.323.200,00	836.628.000,00	Dana Transfer Umum-Dana Alokasi Umum
1529	1.05.03.2.03.0010	Respon Cepat Bencana Non Alam Epidemi/Wabah Penyakit													
			Jumlah dokumen SK Penetapan Status Darurat Bencana dan SKPDB yang Ditetapkan Paling Lama 1x24 Jam berdasarkan Hasil Dokumen Laporan Investigasi KLB dan Epidemiologi Terpadu	1 Dokumen	101.612.100,00	137.612.100,00	0,00	0,00	0,00	0,00	0,00	0,00	101.612.100,00	137.612.100,00	Dana Transfer Umum-Dana Alokasi Umum
1530	1.05.03.2.03.0011	Aktivasi Sistem Komando Penanganan Darurat Bencana													
			Jumlah Laporan Pelaksanaan Aktivasi Sistem Komando Penanganan Darurat Bencana Kanupaten/Kota	1 Laporan	24.465.200,00	35.475.200,00	0,00	0,00	0,00	0,00	0,00	0,00	24.465.200,00	35.475.200,00	Dana Transfer Umum-Dana Alokasi Umum
	1.05.03.2.04	Penataan Sistem Dasar Penanggulangan Bencana	Persentase Kerjasama Antar Pilar Penanggulangan Bencana	100 %											
1531	1.05.03.2.04.0002	Penguatan Kelembagaan Bencana Kabupaten/Kota													

No	Kode	Urusan / Bidang Urusan / Program / Kegiatan / Sub Kegiatan	Indikator Program / Kegiatan / Sub Kegiatan	Capaian Kinerja Dan Kerangka Pendanaan											
				Target	Pagu Indikatif Belanja (Rp)										Sumber Dana
					Operasi		Modal		Tidak Terduga		Transfer		Total		
					Sebelum	Sesudah	Sebelum	Sesudah	Sebelum	Sesudah	Sebelum	Sesudah	Sebelum	Sesudah	
1	2	3	4	5	6	7	8	9	10	11	12	13	14	15	16
			Jumlah Dokumen Tata Kelola Kelembagaan Bencana Daerah	1 Dokumen	56.406.900,00	56.406.900,00	0,00	0,00	0,00	0,00	0,00	0,00	56.406.900,00	56.406.900,00	Dana Transfer Umum-Dana Alokasi Umum
1532	1.05.03.2.04.0003	Kerja Sama antar Lembaga dan Kemitraan dalam Penanggulangan Bencana Kabupaten/Kota													
			Jumlah Dokumen Kerja Sama antar Lembaga dan Kemitraan dalam Penanggulangan Bencana	1 Dokumen	6.749.800,00	0,00	0,00	0,00	0,00	0,00	0,00	0,00	6.749.800,00	0,00	Dana Transfer Umum-Dana Alokasi Umum
1533	1.05.03.2.04.0004	Pengelolaan dan Pemanfaatan Sistem Informasi Kebencanaan													
			Jumlah Data dan Informasi Kebencanaan yang tersedia	1 Dokumen	12.976.700,00	34.725.460,00	0,00	0,00	0,00	0,00	0,00	0,00	12.976.700,00	34.725.460,00	Dana Transfer Umum-Dana Alokasi Umum
1534	1.05.03.2.04.0005	Pembinaan dan Pengawasan Penyelenggaraan Penanggulangan Bencana													
			Jumlah Laporan Hasil Binwas Penyelenggaraan Penanggulangan Bencana	1 Laporan	14.249.500,00	0,00	0,00	0,00	0,00	0,00	0,00	0,00	14.249.500,00	0,00	Dana Transfer Umum-Dana Alokasi Umum
1535	1.05.03.2.04.0007	Peningkatan Kapasitas SDM Aparatur Penanggulangan Bencana Kabupaten/Kota													
			Jumlah SDM aparatur penanggulangan bencana yang memiliki kompetensi	50 Orang	13.498.500,00	13.498.500,00	0,00	0,00	0,00	0,00	0,00	0,00	13.498.500,00	13.498.500,00	Dana Transfer Umum-Dana Alokasi Umum
1536	1.05.03.2.04.0013	Penyusunan Kajian Kebutuhan Pascabencana (JITUPASNA) dan Rencana Rehabilitasi dan Rekontruksi Pascabencana (R3P) Kab/Kota													
			Jumlah penyelesaian dokumen Pengkajian Kebutuhan Pascabencana dan Rencana Rehabilitasi dan Rekonstruksi Pascabencana (R3P) Provinsi sampai dengan dinyatakan sah dan legal paling lama dalam 1 (satu) tahun	1 Dokumen	31.536.600,00	31.536.600,00	0,00	0,00	0,00	0,00	0,00	0,00	31.536.600,00	31.536.600,00	Dana Transfer Umum-Dana Alokasi Umum
		DINAS SOSIAL, PENGENDALIAN PENDUDUK DAN KELUARGA BERENCANA													
	1	URUSAN PEMERINTAHAN WAJIB YANG BERKAITAN DENGAN PELAYANAN DASAR													
	1.06	URUSAN PEMERINTAHAN BIDANG SOSIAL													
	1.06.01	PROGRAM PENUNJANG URUSAN PEMERINTAHAN DAERAH KABUPATEN/KOTA	Persentase Pelaksanaan Penunjang Urusan Pemerintahan Daerah Kabupaten	100 Persen											
	1.06.01.2.01	Perencanaan, Penganggaran, dan Evaluasi Kinerja Perangkat Daerah	Jumlah Dokumen Perencanaan, Penganggaran, dan Evaluasi Kinerja Perangkat Daerah	2 Dokumen											
1537	1.06.01.2.01.0001	Penyusunan Dokumen Perencanaan Perangkat Daerah													
			Jumlah Dokumen Perencanaan Perangkat Daerah	15 Dokumen	0,00	29.667.672,00	0,00	0,00	0,00	0,00	0,00	0,00	0,00	29.667.672,00	Dana Transfer Umum-Dana Alokasi Umum
1538	1.06.01.2.01.0001	Penyusunan Dokumen Perencanaan Perangkat Daerah													
			Jumlah Dokumen Perencanaan Perangkat Daerah	15 Dokumen	43.385.716,00	0,00	0,00	0,00	0,00	0,00	0,00	0,00	43.385.716,00	0,00	Dana Transfer Umum-Dana Alokasi Umum
1539	1.06.01.2.01.0002	Koordinasi dan Penyusunan Dokumen RKA-SKPD													
			Jumlah Dokumen RKA-SKPD dan Laporan Hasil Koordinasi Penyusunan Dokumen RKA-SKPD	0 Dokumen	0,00	0,00	0,00	0,00	0,00	0,00	0,00	0,00	0,00	0,00	Dana Transfer Umum-Dana Alokasi Umum

No	Kode	Urusan / Bidang Urusan / Program / Kegiatan / Sub Kegiatan	Indikator Program / Kegiatan / Sub Kegiatan	Capaian Kinerja Dan Kerangka Pendanaan											
				Target	Pagu Indikatif Belanja (Rp)										Sumber Dana
					Operasi		Modal		Tidak Terduga		Transfer		Total		
					Sebelum	Sesudah	Sebelum	Sesudah	Sebelum	Sesudah	Sebelum	Sesudah	Sebelum	Sesudah	
1	2	3	4	5	6	7	8	9	10	11	12	13	14	15	16
1540	1.06.01.2.01.0003	Koordinasi dan Penyusunan Dokumen Perubahan RKA-SKPD													
			Jumlah Dokumen Perubahan RKA-SKPD dan Laporan Hasil Koordinasi Penyusunan Dokumen Perubahan RKA-SKPD	0 Dokumen	0,00	0,00	0,00	0,00	0,00	0,00	0,00	0,00	0,00	0,00	Dana Transfer Umum-Dana Alokasi Umum
1541	1.06.01.2.01.0004	Koordinasi dan Penyusunan DPA-SKPD													
			Jumlah Dokumen DPA-SKPD dan Laporan Hasil Koordinasi Penyusunan Dokumen DPA-SKPD	0 Dokumen	0,00	0,00	0,00	0,00	0,00	0,00	0,00	0,00	0,00	0,00	Dana Transfer Umum-Dana Alokasi Umum
1542	1.06.01.2.01.0005	Koordinasi dan Penyusunan Perubahan DPA- SKPD													
			Jumlah Dokumen Perubahan DPA-SKPD dan Laporan Hasil Koordinasi Penyusunan Dokumen Perubahan DPA-SKPD	0 Dokumen	0,00	0,00	0,00	0,00	0,00	0,00	0,00	0,00	0,00	0,00	Dana Transfer Umum-Dana Alokasi Umum
1543	1.06.01.2.01.0006	Koordinasi dan Penyusunan Laporan Capaian Kinerja dan Ikhtisar Realisasi Kinerja SKPD													
			Jumlah Laporan Capaian Kinerja dan Ikhtisar Realisasi Kinerja SKPD dan Laporan Hasil Koordinasi Penyusunan Laporan Capaian Kinerja dan Ikhtisar Realisasi Kinerja SKPD	0 Laporan	0,00	0,00	0,00	0,00	0,00	0,00	0,00	0,00	0,00	0,00	Dana Transfer Umum-Dana Alokasi Umum
1544	1.06.01.2.01.0007	Evaluasi Kinerja Perangkat Daerah													
			Jumlah Laporan Evaluasi Kinerja Perangkat Daerah	6 Laporan	4.552.900,00	4.552.900,00	0,00	0,00	0,00	0,00	0,00	0,00	4.552.900,00	4.552.900,00	Dana Transfer Umum-Dana Alokasi Umum
	1.06.01.2.02	Administrasi Keuangan Perangkat Daerah	Persentase Layanan Administrasi Keuangan Perangkat Daerah	100 %											
1545	1.06.01.2.02.0001	Penyediaan Gaji dan Tunjangan ASN													
			Jumlah Orang yang Menerima Gaji dan Tunjangan ASN	41 Orang/bulan	0,00	4.199.761.876,00	0,00	0,00	0,00	0,00	0,00	0,00	0,00	4.199.761.876,00	Dana Transfer Umum-Dana Alokasi Umum
1546	1.06.01.2.02.0001	Penyediaan Gaji dan Tunjangan ASN													
			Jumlah Orang yang Menerima Gaji dan Tunjangan ASN	41 Orang/bulan	4.452.409.817,00	0,00	0,00	0,00	0,00	0,00	0,00	0,00	4.452.409.817,00	0,00	Dana Transfer Umum-Dana Alokasi Umum
1547	1.06.01.2.02.0005	Koordinasi dan Penyusunan Laporan Keuangan Akhir Tahun SKPD													
			Jumlah Laporan Keuangan Akhir Tahun SKPD dan Laporan Hasil Koordinasi Penyusunan Laporan Keuangan Akhir Tahun SKPD	0 Laporan	0,00	0,00	0,00	0,00	0,00	0,00	0,00	0,00	0,00	0,00	Dana Transfer Umum-Dana Alokasi Umum
1548	1.06.01.2.02.0007	Koordinasi dan Penyusunan Laporan Keuangan Bulanan/ Triwulanan/ Semesteran SKPD													
			Jumlah Laporan Keuangan Bulanan/ Triwulanan/ Semesteran SKPD dan Laporan Koordinasi Penyusunan Laporan Keuangan Bulanan/Triwulanan/Semesteran SKPD	26 Laporan	28.980.400,00	12.166.000,00	0,00	0,00	0,00	0,00	0,00	0,00	28.980.400,00	12.166.000,00	Dana Transfer Umum-Dana Alokasi Umum
	1.06.01.2.06	Administrasi Umum Perangkat Daerah	Persentase Layanan Administrasi Umum Perangkat Daerah	100 %											
1549	1.06.01.2.06.0001	Penyediaan Komponen Instalasi Listrik/Penerangan Bangunan Kantor													

No	Kode	Urusan / Bidang Urusan / Program / Kegiatan / Sub Kegiatan	Indikator Program / Kegiatan / Sub Kegiatan	Capaian Kinerja Dan Kerangka Pendanaan											
				Target	Pagu Indikatif Belanja (Rp)										Sumber Dana
					Operasi		Modal		Tidak Terduga		Transfer		Total		
					Sebelum	Sesudah	Sebelum	Sesudah	Sebelum	Sesudah	Sebelum	Sesudah	Sebelum	Sesudah	
1	2	3	4	5	6	7	8	9	10	11	12	13	14	15	16
			Jumlah Paket Komponen Instalasi Listrik/Penerangan Bangunan Kantor yang Disediakan	2 Paket	6.014.100,00	6.014.100,00	0,00	0,00	0,00	0,00	0,00	0,00	6.014.100,00	6.014.100,00	Dana Transfer Umum-Dana Alokasi Umum
1550	1.06.01.2.06.0003	Penyediaan Peralatan Rumah Tangga													
			Jumlah Paket Peralatan Rumah Tangga yang Disediakan	1 Paket	25.613.800,00	25.613.800,00	0,00	0,00	0,00	0,00	0,00	0,00	25.613.800,00	25.613.800,00	Dana Transfer Umum-Dana Alokasi Umum
1551	1.06.01.2.06.0004	Penyediaan Bahan Logistik Kantor													
			Jumlah Paket Bahan Logistik Kantor yang Disediakan	1 Paket	81.130.800,00	69.066.800,00	0,00	0,00	0,00	0,00	0,00	0,00	81.130.800,00	69.066.800,00	Dana Transfer Umum-Dana Alokasi Umum
1552	1.06.01.2.06.0005	Penyediaan Barang Cetakan dan Penggandaan													
			Jumlah Paket Barang Cetakan dan Penggandaan yang Disediakan	1 Paket	11.278.600,00	11.278.600,00	0,00	0,00	0,00	0,00	0,00	0,00	11.278.600,00	11.278.600,00	Dana Transfer Umum-Dana Alokasi Umum
1553	1.06.01.2.06.0006	Penyediaan Bahan Bacaan dan Peraturan Perundang-undangan													
			Jumlah Dokumen Bahan Bacaan dan Peraturan Perundang-Undangan yang Disediakan	3 Dokumen	3.252.000,00	0,00	0,00	0,00	0,00	0,00	0,00	0,00	3.252.000,00	0,00	Dana Transfer Umum-Dana Alokasi Umum
1554	1.06.01.2.06.0007	Penyediaan Bahan/Material													
			Jumlah Paket Bahan/Material yang Disediakan	1 Paket	12.658.100,00	12.658.100,00	0,00	0,00	0,00	0,00	0,00	0,00	12.658.100,00	12.658.100,00	Dana Transfer Umum-Dana Alokasi Umum
1555	1.06.01.2.06.0009	Penyelenggaraan Rapat Koordinasi dan Konsultasi SKPD													
			Jumlah Laporan Penyelenggaraan Rapat Koordinasi dan Konsultasi SKPD	12 Laporan	41.190.000,00	51.104.000,00	0,00	0,00	0,00	0,00	0,00	0,00	41.190.000,00	51.104.000,00	Dana Transfer Umum-Dana Alokasi Umum
	1.06.01.2.07	Pengadaan Barang Milik Daerah Penunjang Urusan Pemerintah Daerah	Barang Milik Daerah (BMD) Penunjang Urusan Pemerintah Daerah yang Diadakan	12 unit											
1556	1.06.01.2.07.0006	Pengadaan Peralatan dan Mesin Lainnya													
			Jumlah Unit Peralatan dan Mesin Lainnya yang Disediakan	0 Unit	0,00	0,00	0,00	21.809.600,00	0,00	0,00	0,00	0,00	0,00	21.809.600,00	Dana Transfer Umum-Dana Alokasi Umum
1557	1.06.01.2.07.0009	Pengadaan Gedung Kantor atau Bangunan Lainnya													
			Jumlah Unit Gedung Kantor atau Bangunan Lainnya yang Disediakan	0 Unit	0,00	0,00	0,00	0,00	0,00	0,00	0,00	0,00	0,00	0,00	Dana Transfer Umum-Dana Alokasi Umum
	1.06.01.2.08	Penyediaan Jasa Penunjang Urusan Pemerintahan Daerah	Tersusunnya Laporan Penyediaan Jasa Penunjang Urusan Pemerintah Daerah	2 Laporan											
1558	1.06.01.2.08.0002	Penyediaan Jasa Komunikasi, Sumber Daya Air dan Listrik													
			Jumlah Laporan Penyediaan Jasa Komunikasi, Sumber Daya Air dan Listrik yang Disediakan	12 Laporan	61.169.516,00	76.873.836,00	0,00	0,00	0,00	0,00	0,00	0,00	61.169.516,00	76.873.836,00	Dana Transfer Umum-Dana Alokasi Umum
1559	1.06.01.2.08.0004	Penyediaan Jasa Pelayanan Umum Kantor													
			Jumlah Laporan Penyediaan Jasa Pelayanan Umum Kantor yang Disediakan	12 Laporan	204.893.400,00	204.893.400,00	0,00	0,00	0,00	0,00	0,00	0,00	204.893.400,00	204.893.400,00	Dana Transfer Umum-Dana Alokasi Umum
	1.06.01.2.09	Pemeliharaan Barang Milik Daerah Penunjang Urusan Pemerintahan Daerah	Barang Milik Daerah (BMD) Penunjang Urusan Pemerintahan Daerah yang Dipelihara	4 Jenis											

No	Kode	Urusan / Bidang Urusan / Program / Kegiatan / Sub Kegiatan	Indikator Program / Kegiatan / Sub Kegiatan	Capaian Kinerja Dan Kerangka Pendanaan											
				Target	Pagu Indikatif Belanja (Rp)										Sumber Dana
					Operasi		Modal		Tidak Terduga		Transfer		Total		
					Sebelum	Sesudah	Sebelum	Sesudah	Sebelum	Sesudah	Sebelum	Sesudah	Sebelum	Sesudah	
1	2	3	4	5	6	7	8	9	10	11	12	13	14	15	16
1560	1.06.01.2.09.0001	Penyediaan Jasa Pemeliharaan, Biaya Pemeliharaan, dan Pajak Kendaraan Perorangan Dinas atau Kendaraan Dinas Jabatan													
			Jumlah Kendaraan Perorangan Dinas atau Kendaraan Dinas Jabatan yang Dipelihara dan dibayarkan Pajaknya	12 Unit	117.155.200,00	152.035.200,00	0,00	0,00	0,00	0,00	0,00	0,00	117.155.200,00	152.035.200,00	Dana Transfer Umum-Dana Alokasi Umum
1561	1.06.01.2.09.0006	Pemeliharaan Peralatan dan Mesin Lainnya													
			Jumlah Peralatan dan Mesin Lainnya yang Dipelihara	3 Unit	10.060.000,00	12.980.000,00	0,00	0,00	0,00	0,00	0,00	0,00	10.060.000,00	12.980.000,00	Dana Transfer Umum-Dana Alokasi Umum
1562	1.06.01.2.09.0009	Pemeliharaan/Rehabilitasi Gedung Kantor dan Bangunan Lainnya													
			Jumlah Gedung Kantor dan Bangunan Lainnya yang Dipelihara/Direhabilitasi	3 Unit	41.138.900,00	179.266.900,00	0,00	0,00	0,00	0,00	0,00	0,00	41.138.900,00	179.266.900,00	Dana Transfer Umum-Dana Alokasi Umum
1563	1.06.01.2.09.0010	Pemeliharaan/Rehabilitasi Sarana dan Prasarana Gedung Kantor atau Bangunan Lainnya													
			Jumlah Sarana dan Prasarana Gedung Kantor atau Bangunan Lainnya yang Dipelihara/Direhabilitasi	3 Unit	7.930.000,00	7.930.000,00	0,00	0,00	0,00	0,00	0,00	0,00	7.930.000,00	7.930.000,00	Dana Transfer Umum-Dana Alokasi Umum
	1.06.02	PROGRAM PEMBERDAYAAN SOSIAL	Persentase Potensi Sumber Kesejahteraan Sosial (PSKS) yang Dibina	95 %											
	1.06.02.2.02	Pengumpulan Sumbangan dalam Daerah Kabupaten/Kota	Persentase Pelaksanaan Undian yang mendapatkan ijin	100 %											
1564	1.06.02.2.02.0001	Koordinasi dan Sinkronisasi Penerbitan Izin Undian Gratis Berhadiah dan Pengumpulan Uang atau Barang													
			Jumlah Dokumen Hasil Koordinasi dan Sinkronisasi Penerbitan Izin Undian Gratis Berhadiah dan Pengumpulan Uang atau Barang	1 Dokumen	2.000.000,00	0,00	0,00	0,00	0,00	0,00	0,00	0,00	2.000.000,00	0,00	Dana Transfer Umum-Dana Alokasi Umum
1565	1.06.02.2.02.0001	Koordinasi dan Sinkronisasi Penerbitan Izin Undian Gratis Berhadiah dan Pengumpulan Uang atau Barang													
			Jumlah Dokumen Hasil Koordinasi dan Sinkronisasi Penerbitan Izin Undian Gratis Berhadiah dan Pengumpulan Uang atau Barang	1 Dokumen	0,00	2.000.000,00	0,00	0,00	0,00	0,00	0,00	0,00	0,00	2.000.000,00	Dana Transfer Umum-Dana Alokasi Umum
	1.06.02.2.03	Pengembangan Potensi Sumber Kesejahteraan Sosial Daerah Kabupaten/Kota	Persentase peningkatan kapasitas PSKS Lembaga dan Non Lembaga	90 %											
1566	1.06.02.2.03.0001	Peningkatan Kemampuan Potensi Pekerja Sosial Masyarakat Kewenangan Kabupaten/Kota													
			Jumlah Orang Mendapat Peningkatan Kapasitas Pekerja Sosial Masyarakat Kewenangan Kabupaten/Kota	30 Orang	11.531.200,00	8.281.200,00	0,00	0,00	0,00	0,00	0,00	0,00	11.531.200,00	8.281.200,00	Dana Transfer Umum-Dana Alokasi Umum
1567	1.06.02.2.03.0005	Peningkatan Kemampuan Sumber Daya Manusia dan Penguatan Lembaga Konsultasi Kesejahteraan Keluarga (LK3)													
			Jumlah Sertifikat yang dari Hasil Peningkatan Sumber Daya Manusia dan Lembaga Konsultasi Kesejahteraan Keluarga (LK3) Kewenangan Kabupaten/Kota	6 Sertifikat	17.108.000,00	16.108.000,00	0,00	0,00	0,00	0,00	0,00	0,00	17.108.000,00	16.108.000,00	Dana Transfer Umum-Dana Alokasi Umum

No	Kode	Urusan / Bidang Urusan / Program / Kegiatan / Sub Kegiatan	Indikator Program / Kegiatan / Sub Kegiatan	Capaian Kinerja Dan Kerangka Pendanaan											
				Target	Pagu Indikatif Belanja (Rp)										Sumber Dana
					Operasi		Modal		Tidak Terduga		Transfer		Total		
					Sebelum	Sesudah	Sebelum	Sesudah	Sebelum	Sesudah	Sebelum	Sesudah	Sebelum	Sesudah	
1	2	3	4	5	6	7	8	9	10	11	12	13	14	15	16
	1.06.03	PROGRAM PENANGANAN WARGA NEGARA MIGRAN KORBAN TINDAK KEKERASAN	Persentase Warga Negara Migran Korban Tindak Kekerasan yang Mendapat Penanganan	100 %											
	1.06.03.2.01	Pemulangan Warga Negara Migran Korban Tindak Kekerasan dari Titik Debarkasi di Daerah Kabupaten/Kota untuk Dipulangkan ke Desa/Kelurahan Asal	Persentase Jumlah Warga Negera Migran korban Tindak Kekerasan yang mendapat penanganan	100 %											
1568	1.06.03.2.01.0001	Fasilitasi Pemulangan Warga Negara Migran Korban Tindak Kekerasan dari Titik Debarkasi di Daerah Kabupaten/Kota untuk dipulangkan ke Desa/Kelurahan Asal													
			Jumlah Warga Negara Migran Korban Tindak Kekerasan yang dipulangkan dari Titik Debarkasi di Daerah Kabupaten/Kota untuk dipulangkan ke Desa/Kelurahan Asal Kewenangan Kabupaten/Kota	5 Orang	0,00	4.000.000,00	0,00	0,00	0,00	0,00	0,00	0,00	0,00	4.000.000,00	Dana Transfer Umum-Dana Alokasi Umum
1569	1.06.03.2.01.0001	Fasilitasi Pemulangan Warga Negara Migran Korban Tindak Kekerasan dari Titik Debarkasi di Daerah Kabupaten/Kota untuk dipulangkan ke Desa/Kelurahan Asal													
			Jumlah Warga Negara Migran Korban Tindak Kekerasan yang dipulangkan dari Titik Debarkasi di Daerah Provinsi untuk dipulangkan ke Desa/Kelurahan Asal Kewenangan Kabupaten/Kota	5 Orang	4.000.000,00	0,00	0,00	0,00	0,00	0,00	0,00	0,00	4.000.000,00	0,00	Dana Transfer Umum-Dana Alokasi Umum
	1.06.04	PROGRAM REHABILITASI SOSIAL	Terlaksananya Pemerlu Pelayanan Kesejahteraan Sosial (PPKS) yang Memperoleh Rehabilitasi Sosial di Luar Panti Sosial	100 %											
	1.06.04.2.01	Rehabilitasi Sosial Dasar Penyandang Disabilitas Terlantar, Anak Terlantar, Lanjut Usia Terlantar, serta Gelandangan Pengemis di Luar Panti Sosial	Persentase Penyandang Disabilitas Terlantar Anak Terlantar Lanjut Usia Terlantar serta Gelandangan Pengemis di Luar Panti Sosial yang Memperoleh Rehabilitasi	100 %											
1570	1.06.04.2.01.0002	Penyediaan Sandang													
			Jumlah Orang yang Menerima Pakaian dan Kelengkapan Lainnya yang Tersedia dalam 1 Tahun Kewenangan Kabupaten/Kota	5 Orang	0,00	0,00	0,00	0,00	0,00	0,00	0,00	0,00	0,00	0,00	-
1571	1.06.04.2.01.0003	Penyediaan Alat Bantu													
			Jumlah Orang yang Mendapatkan Alat Bantu dan Alat Bantu Peraga Sesuai kebutuhan Kewenangan Kabupaten/Kota	12 Orang	0,00	0,00	0,00	0,00	0,00	0,00	0,00	0,00	0,00	0,00	-
1572	1.06.04.2.01.0005	Pemberian Bimbingan Fisik, Mental, Spiritual, dan Sosial													
			Jumlah Peserta Bimbingan Fisik, Mental, Spiritual dan Sosial Kewenangan Kabupaten/Kota	20 Orang	69.465.300,00	69.465.300,00	0,00	0,00	0,00	0,00	0,00	0,00	69.465.300,00	69.465.300,00	Dana Transfer Umum-Dana Alokasi Umum
1573	1.06.04.2.01.0006	Pemberian Bimbingan Sosial kepada Keluarga Penyandang Disabilitas Terlantar, Anak Terlantar, Lanjut Usia Terlantar, serta Gelandangan Pengemis dan Masyarakat													

No	Kode	Urusan / Bidang Urusan / Program / Kegiatan / Sub Kegiatan	Indikator Program / Kegiatan / Sub Kegiatan	Capaian Kinerja Dan Kerangka Pendanaan											
				Target	Pagu Indikatif Belanja (Rp)										Sumber Dana
					Operasi		Modal		Tidak Terduga		Transfer		Total		
					Sebelum	Sesudah	Sebelum	Sesudah	Sebelum	Sesudah	Sebelum	Sesudah	Sebelum	Sesudah	
1	2	3	4	5	6	7	8	9	10	11	12	13	14	15	16
			Jumlah Peserta Bimbingan Sosial kepada Keluarga Penyandang Disabilitas Terlantar, Anak Terlantar, Lanjut Usia Terlantar, serta Gelandangan Pengemis dan Masyarakat Kewenangan Kabupaten/Kota	15 Orang	7.000.000,00	7.000.000,00	0,00	0,00	0,00	0,00	0,00	0,00	7.000.000,00	7.000.000,00	Dana Transfer Umum-Dana Alokasi Umum
1574	1.06.04.2.01.0007	Fasilitasi Pembuatan Nomor Induk Kependudukan, Akta Kelahiran, Surat Nikah, dan Kartu Identitas Anak													
			Jumlah Orang yang Terpenuhi Kebutuhan Pembuatan Nomor Induk Kependudukan, Akta Kelahiran, Surat Nikah, dan Kartu Identitas Anak bagi Penyandang Disabilitas Kewenangan Kabupaten/Kota	10 Orang	5.000.000,00	5.000.000,00	0,00	0,00	0,00	0,00	0,00	0,00	5.000.000,00	5.000.000,00	Dana Transfer Umum-Dana Alokasi Umum
1575	1.06.04.2.01.0012	Pemberian Layanan Rujukan													
			Jumlah Orang Mendapatkan Layanan Rujukan Kewenangan Kabupaten/Kota	15 Orang	70.000.000,00	62.050.000,00	0,00	0,00	0,00	0,00	0,00	0,00	70.000.000,00	62.050.000,00	Dana Transfer Umum-Dana Alokasi Umum
	1.06.04.2.02	Rehabilitasi Sosial Penyandang Masalah Kesejahteraan Sosial (PMKS) Lainnya Bukan Korban HIV/AIDS dan NAPZA di Luar Panti Sosial	Persentase Penyandang Disabilitas Terlantar Anak Terlantar Lanjut Usia Terlantar serta Gelandangan Pengemis di Luar Panti Sosial yang Memperoleh Rehabilitasi	100 %											
1576	1.06.04.2.02.0003	Penyediaan Permakanan													
			Jumlah Orang yang Mendapatkan Pemenuhan Kebutuhan Permakanan Sesuai dengan Standar Gizi Minimal Kewenangan Kabupaten/Kota	49 Orang	178.282.800,00	109.447.800,00	0,00	0,00	0,00	0,00	0,00	0,00	178.282.800,00	109.447.800,00	Dana Transfer Umum-Dana Alokasi Umum
	1.06.05	PROGRAM PERLINDUNGAN DAN JAMINAN SOSIAL	Persentase Penduduk Miskin yang Mendapat Program Perlindungan dan Jaminan Sosial	69,47 %											
	1.06.05.2.01	Pemeliharaan Anak-Anak Terlantar	Persentase anak terlantar yang mendapat layanan	100 %											
1577	1.06.05.2.01.0001	Penjangkauan Anak-Anak Terlantar													
			Jumlah Anak-Anak Terlantar yang Dijangkau Kewenangan Kabupaten/Kota	15 Orang	300.000.000,00	0,00	0,00	0,00	0,00	0,00	0,00	0,00	300.000.000,00	0,00	Dana Transfer Umum-Dana Alokasi Umum
1578	1.06.05.2.01.0001	Penjangkauan Anak-Anak Terlantar													
			Jumlah Anak-Anak Terlantar yang Dijangkau Kewenangan Kabupaten/Kota	40 Orang	0,00	425.320.000,00	0,00	0,00	0,00	0,00	0,00	0,00	0,00	425.320.000,00	Dana Transfer Umum-Dana Alokasi Umum
	1.06.05.2.02	Pengelolaan Data Fakir Miskin Cakupan Daerah Kabupaten/Kota	Persentase data fakir miskin yang mendapat layanan	100 %											
1579	1.06.05.2.02.0001	Pendataan Fakir Miskin Cakupan Daerah Kabupaten/Kota													
			Jumlah Fakir Miskin Cakupan Daerah Kabupaten/Kota yang Didata	11000 Orang	339.152.800,00	0,00	0,00	0,00	0,00	0,00	0,00	0,00	339.152.800,00	0,00	Dana Transfer Umum-Dana Alokasi Umum
1580	1.06.05.2.02.0001	Pendataan Fakir Miskin Cakupan Daerah Kabupaten/Kota													
			Jumlah Fakir Miskin Cakupan Daerah Kabupaten/Kota yang Didata	11000 Orang	0,00	339.152.800,00	0,00	0,00	0,00	0,00	0,00	0,00	0,00	339.152.800,00	Dana Transfer Umum-Dana Alokasi Umum
1581	1.06.05.2.02.0002	Pengelolaan Data Fakir Miskin Cakupan Daerah Kabupaten/Kota													

No	Kode	Urusan / Bidang Urusan / Program / Kegiatan / Sub Kegiatan	Indikator Program / Kegiatan / Sub Kegiatan	Capaian Kinerja Dan Kerangka Pendanaan											
				Target	Pagu Indikatif Belanja (Rp)										Sumber Dana
					Operasi		Modal		Tidak Terduga		Transfer		Total		
					Sebelum	Sesudah	Sebelum	Sesudah	Sebelum	Sesudah	Sebelum	Sesudah	Sebelum	Sesudah	
1	2	3	4	5	6	7	8	9	10	11	12	13	14	15	16
			Jumlah Keluarga yang Mendapatkan Pengentasan Fakir Miskin Kabupaten/Kota	80 Keluarga	8.000.800,00	0,00	0,00	0,00	0,00	0,00	0,00	0,00	8.000.800,00	0,00	Dana Transfer Umum-Dana Alokasi Umum
1582	1.06.05.2.02.0002	Pengelolaan Data Fakir Miskin Cakupan Daerah Kabupaten/Kota													
			Jumlah Keluarga yang Mendapatkan Pengentasan Fakir Miskin Kabupaten/Kota	80 Keluarga	0,00	5.700.800,00	0,00	0,00	0,00	0,00	0,00	0,00	0,00	5.700.800,00	Dana Transfer Umum-Dana Alokasi Umum
1583	1.06.05.2.02.0003	Fasilitasi Bantuan Sosial Kesejahteraan Keluarga													
			Jumlah Keluarga Penerima Manfaat (KPM) yang Mendapatkan Bantuan Sosial Kesejahteraan Keluarga Kewenangan Kabupaten/Kota	270 Keluarga	982.834.200,00	0,00	0,00	0,00	0,00	0,00	0,00	0,00	982.834.200,00	0,00	Dana Transfer Umum-Dana Alokasi Umum
1584	1.06.05.2.02.0003	Fasilitasi Bantuan Sosial Kesejahteraan Keluarga													
			Jumlah Keluarga Penerima Manfaat (KPM) yang Mendapatkan Bantuan Sosial Kesejahteraan Keluarga Kewenangan Kabupaten/Kota	270 Keluarga	0,00	1.217.624.800,00	0,00	0,00	0,00	0,00	0,00	0,00	0,00	1.217.624.800,00	Dana Transfer Umum-Dana Alokasi Umum
1585	1.06.05.2.02.0004	Fasilitasi Bantuan Pengembangan Ekonomi Masyarakat													
			Jumlah Orang Mendapatkan Bantuan Pengembangan Ekonomi Masyarakat Kewenangan Kabupaten/Kota	200 Orang	2.375.663.700,00	0,00	0,00	0,00	0,00	0,00	0,00	0,00	2.375.663.700,00	0,00	Dana Transfer Umum-Dana Alokasi Umum
1586	1.06.05.2.02.0004	Fasilitasi Bantuan Pengembangan Ekonomi Masyarakat													
			Jumlah Orang Mendapatkan Bantuan Pengembangan Ekonomi Masyarakat Kewenangan Kabupaten/Kota	200 Orang	0,00	2.385.310.900,00	0,00	0,00	0,00	0,00	0,00	0,00	0,00	2.385.310.900,00	Dana Transfer Umum-Dana Alokasi Umum
	1.06.06	PROGRAM PENANGANAN BENCANA	Persentase Korban Bencana Alam dan Sosial yang Terpenuhi Kebutuhan Dasarnya Pada Saat dan Setelah Tanggap Darurat Bencana Daerah Kabupaten	100 %											
	1.06.06.2.01	Perlindungan Sosial Korban Bencana Alam dan Sosial Kabupaten/Kota	Persentase Pelaksanaan Bantuan Korban Bencana Alam yang terpenuhi Kebutuhan dasarnya	100 %											
1587	1.06.06.2.01.0001	Penyediaan Makanan													
			Jumlah Orang yang Mendapatkan Permakanan 3x1 Hari dalam Masa Tanggap Darurat (Pengungsian) Kewenangan Kabupaten/Kota	300 Orang	79.998.800,00	91.656.100,00	0,00	0,00	0,00	0,00	0,00	0,00	79.998.800,00	91.656.100,00	Dana Transfer Umum-Dana Alokasi Umum
1588	1.06.06.2.01.0002	Penyediaan Sandang													
			Jumlah Orang yang Mendapatkan Pakaian dan Kelengkapan Lainnya yang Tersedia pada Masa Tanggap Darurat (Pengungsian) dan Pasca Bencana Kewenangan Kabupaten/Kota	120 Orang	30.000.000,00	30.000.000,00	0,00	0,00	0,00	0,00	0,00	0,00	30.000.000,00	30.000.000,00	Dana Transfer Umum-Dana Alokasi Umum
1589	1.06.06.2.01.0004	Penanganan Khusus bagi Kelompok Rentan													
			Jumlah Orang yang Mendapatkan Penanganan Khusus bagi Kelompok Rentan Kewenangan Kabupaten/Kota	30 Orang	18.000.000,00	18.000.000,00	0,00	0,00	0,00	0,00	0,00	0,00	18.000.000,00	18.000.000,00	Dana Transfer Umum-Dana Alokasi Umum
1590	1.06.06.2.01.0005	Pelayanan Dukungan Psikososial													

No	Kode	Urusan / Bidang Urusan / Program / Kegiatan / Sub Kegiatan	Indikator Program / Kegiatan / Sub Kegiatan	Capaian Kinerja Dan Kerangka Pendanaan											
				Target	Pagu Indikatif Belanja (Rp)										Sumber Dana
					Operasi		Modal		Tidak Terduga		Transfer		Total		
					Sebelum	Sesudah	Sebelum	Sesudah	Sebelum	Sesudah	Sebelum	Sesudah	Sebelum	Sesudah	
1	2	3	4	5	6	7	8	9	10	11	12	13	14	15	16
			Jumlah Korban Bencana yang Mendapatkan Layanan Dukungan Psikososial Kewenangan Kabupaten/Kota	20 Orang	10.000.000,00	8.675.000,00	0,00	0,00	0,00	0,00	0,00	0,00	10.000.000,00	8.675.000,00	Dana Transfer Umum-Dana Alokasi Umum
	1.06.06.2.02	Penyelenggaraan Pemberdayaan Masyarakat Terhadap Kesiapsiagaan Bencana Kabupaten/Kota	Persentase Lembaga Masyarakat yang diperdayakan dalam kesiapsiagaan bencana	100 %											
1591	1.06.06.2.02.0001	Koordinasi, Sosialisasi dan Pelaksanaan Kampung Siaga Bencana													
			Jumlah Kampung yang Melaksanakan Koordinasi, Sosialisasi dan Pelaksanaan Kampung Siaga Bencana Kewenangan Kabupaten/Kota	1 Kampung	9.257.000,00	9.257.000,00	0,00	0,00	0,00	0,00	0,00	0,00	9.257.000,00	9.257.000,00	Dana Transfer Umum-Dana Alokasi Umum
1592	1.06.06.2.02.0002	Koordinasi, Sosialisasi dan Pelaksanaan Taruna Siaga Bencana													
			Jumlah Orang yang Melaksanakan Koordinasi, Sosialisasi dan Pelaksanaan Taruna Siaga Bencana Kewenangan Kabupaten/Kota	47 Orang	17.984.000,00	17.984.000,00	0,00	0,00	0,00	0,00	0,00	0,00	17.984.000,00	17.984.000,00	Dana Transfer Umum-Dana Alokasi Umum
	1.06.07	PROGRAM PENGELOLAAN TAMAN MAKAM PAHLAWAN	Persentase Pemenuhan Standar Sarana dan Prasarana Taman Makam Pahlawan	80 %											
	1.06.07.2.01	Pemeliharaan Taman Makam Pahlawan Nasional Kabupaten/Kota	Persentase Taman Makam Pahlawan Yang terpelihara	20 %											
1593	1.06.07.2.01.0001	Rehabilitasi Sarana dan Prasarana Taman Makam Pahlawan Nasional Kabupaten/Kota													
			Jumlah Dokumen Hasil Rehabilitasi serta Pemeliharaan Sarana dan Prasarana Taman Makam Pahlawan Nasional Kabupaten/Kota	1 Dokumen	36.532.000,00	32.651.300,00	5.482.300,00	0,00	0,00	0,00	0,00	0,00	42.014.300,00	32.651.300,00	Dana Transfer Umum-Dana Alokasi Umum
1594	1.06.07.2.01.0002	Pemeliharaan Taman Makam Pahlawan Nasional Kabupaten/Kota													
			Jumlah Makam yang Terpenuhi Pemeliharannya pada Taman Makam Pahlawan Kabupaten/Kota	429 Makam	36.320.200,00	36.320.200,00	0,00	0,00	0,00	0,00	0,00	0,00	36.320.200,00	36.320.200,00	Dana Transfer Umum-Dana Alokasi Umum
1595	1.06.07.2.01.0003	Pengamanan Taman Makam Pahlawan Nasional Kabupaten/Kota													
			Jumlah Laporan Hasil Pengamanan Taman Makam Pahlawan Nasional Kabupaten/Kota	12 Laporan	11.657.628,00	0,00	0,00	0,00	0,00	0,00	0,00	0,00	11.657.628,00	0,00	Dana Transfer Umum-Dana Alokasi Umum
	2	URUSAN PEMERINTAHAN WAJIB YANG TIDAK BERKAITAN DENGAN PELAYANAN DASAR													
	2.14	URUSAN PEMERINTAHAN BIDANG PENGENDALIAN PENDUDUK DAN KELUARGA BERENCANA													
	2.14.02	PROGRAM PENGENDALIAN PENDUDUK	Age Specific Fertility Rate (ASFR)	16 %											
	2.14.02.2.01	Pemaduan dan Sinkronisasi Kebijakan Pemerintah Daerah Provinsi dengan Pemerintah Daerah Kabupaten/Kota dalam rangka Pengendalian Kuantitas Penduduk	Jumlah kebijakan pemerintah daerah provinsi dengan pemerintah Kabupaten/Kota dalam rangka Pengendalian Kuantitas Penduduk yang sinkron dan terpadu	1 Dokumen											
1596	2.14.02.2.01.0002	Penyusunan dan Pemanfaatan Grand Design Pembangunan Kependudukan (GDPK) Tingkat Kabupaten/Kota													

No	Kode	Urusan / Bidang Urusan / Program / Kegiatan / Sub Kegiatan	Indikator Program / Kegiatan / Sub Kegiatan	Capaian Kinerja Dan Kerangka Pendanaan											
				Target	Pagu Indikatif Belanja (Rp)										Sumber Dana
					Operasi		Modal		Tidak Terduga		Transfer		Total		
					Sebelum	Sesudah	Sebelum	Sesudah	Sebelum	Sesudah	Sebelum	Sesudah	Sebelum	Sesudah	
1	2	3	4	5	6	7	8	9	10	11	12	13	14	15	16
			Jumlah Dokumen Penyusunan dan Pemanfaatan Grand Design Pembangunan Kependudukan (GDPK) Tingkat Kabupaten/Kota	1 Dokumen	20.602.800,00	11.278.400,00	0,00	0,00	0,00	0,00	0,00	0,00	20.602.800,00	11.278.400,00	Dana Transfer Umum-Dana Alokasi Umum
	2.14.02.2.02	Pemetaan Perkiraan Pengendalian Penduduk Cakupan Daerah Kabupaten/Kota	Dokumen Profil Kependudukan	1 dokumen											
1597	2.14.02.2.02.0009	Pembinaan dan Pengawasan Penyelenggaraan Sistem Informasi Keluarga													
			0	1 0	0,00	60.000.000,00	0,00	0,00	0,00	0,00	0,00	0,00	0,00	60.000.000,00	DAK Non Fisik-BOKKB-BOKB
1598	2.14.02.2.02.0009	Pembinaan dan Pengawasan Penyelenggaraan Sistem Informasi Keluarga													
			[object Object]	[object Object]	60.000.000,00	0,00	0,00	0,00	0,00	0,00	0,00	0,00	60.000.000,00	0,00	DAK Non Fisik-BOKKB-BOKB
1599	2.14.02.2.02.0011	Penyediaan Data dan Informasi Keluarga													
			Jumlah Data dan Informasi Keluarga yang Tersedianya	1 Dokumen	20.870.000,00	19.046.000,00	0,00	0,00	0,00	0,00	0,00	0,00	20.870.000,00	19.046.000,00	Dana Transfer Umum-Dana Alokasi Umum
1600	2.14.02.2.02.0012	Pencatatan dan Pengumpulan Data Keluarga													
			Jumlah Laporan Pencatatan dan Pengumpulan Data Keluarga	1 Laporan	364.800.000,00	364.800.000,00	0,00	0,00	0,00	0,00	0,00	0,00	364.800.000,00	364.800.000,00	DAK Non Fisik-BOKKB-BOKB
1601	2.14.02.2.02.0013	Pengolahan dan Pelaporan Data Pengendalian Lapangan dan Pelayanan KB													
			Jumlah Dokumen Pengolahan dan Pelaporan Data Pengendalian Lapangan dan Pelayanan KB	1 Dokumen	192.000.000,00	192.000.000,00	0,00	0,00	0,00	0,00	0,00	0,00	192.000.000,00	192.000.000,00	DAK Non Fisik-BOKB-KB
	2.14.03	PROGRAM PEMBINAAN KELUARGA BERENCANA (KB)	Persentase Kebutuhan Ber-KB yang Tidak Terpenuhi (Unmet Need) Persentase Pemakaian kontrasepsi Modern (Modern Contraceptive Prevalence Rate/ mCPR)/ Proporsi Perempuan Usia Reproduksi (15-49 tahun) yang Memiliki Kebutuhan Keluarga Berencana Terpenuhi menurut Metode Kontrasepsi Modern	20,83 % 54,09 %											
	2.14.03.2.01	Pelaksanaan Advokasi, Komunikasi, Informasi dan Edukasi (KIE) Pengendalian Penduduk dan KB Sesuai Kearifan Budaya Lokal	Persentase kecamatan yang melakukan Promosi Pembangunan Keluarga Berencana (Bangga Kencana)	100 %											
1602	2.14.03.2.01.0008	Pengendalian Program KKBPK													
			Jumlah Laporan Hasil Pengendalian Program KKBPK	1 Laporan	80.000.000,00	0,00	0,00	0,00	0,00	0,00	0,00	0,00	80.000.000,00	0,00	DAK Non Fisik-BOKB-KB
1603	2.14.03.2.01.0008	Pengendalian Program KKBPK													
			Jumlah Laporan Hasil Pengendalian Program KKBPK	1 Laporan	0,00	80.000.000,00	0,00	0,00	0,00	0,00	0,00	0,00	0,00	80.000.000,00	DAK Non Fisik-BOKB-KB
1604	2.14.03.2.01.0010	Pengelolaan Operasional dan Sarana di Balai Penyuluhan Bangga Kencana													
			Jumlah Laporan Hasil Pengelolaan Operasional dan Sarana di Balai Penyuluhan Bangga Kencana (Pembangunan Keluarga, Kependudukan, dan Keluarga Berencana)	16 Laporan	793.600.000,00	0,00	0,00	0,00	0,00	0,00	0,00	0,00	793.600.000,00	0,00	DAK Non Fisik-BOKB-KB

No	Kode	Urusan / Bidang Urusan / Program / Kegiatan / Sub Kegiatan	Indikator Program / Kegiatan / Sub Kegiatan	Capaian Kinerja Dan Kerangka Pendanaan											
				Target	Pagu Indikatif Belanja (Rp)										Sumber Dana
					Operasi		Modal		Tidak Terduga		Transfer		Total		
					Sebelum	Sesudah	Sebelum	Sesudah	Sebelum	Sesudah	Sebelum	Sesudah	Sebelum	Sesudah	
1	2	3	4	5	6	7	8	9	10	11	12	13	14	15	16
1605	2.14.03.2.01.0010	Pengelolaan Operasional dan Sarana di Balai Penyuluhan Bangga Kencana													
			Jumlah Laporan Hasil Pengelolaan Operasional dan Sarana di Balai Penyuluhan Bangga Kencana (Pembangunan Keluarga, Kependudukan, dan Keluarga Berencana)	16 Laporan	0,00	793.600.000,00	0,00	0,00	0,00	0,00	0,00	0,00	0,00	793.600.000,00	DAK Non Fisik-BOKB-KB
1606	2.14.03.2.01.0011	Pelaksanaan Mekanisme Operasional Program Bangga Kencana melalui Rapat Koordinasi Kecamatan (Rakorcam), Rapat Koordinasi Desa (Rakordes), dan Mini Lokakarya (Minilok)													
			Jumlah Laporan Mekanisme Operasional Program Bangga Kencana (Pembangunan Keluarga, Kependudukan, dan Keluarga Berencana) Melalui Rapat Koordinasi Kecamatan (Rakorcam), Rapat Koordinasi Desa (Rakordes), dan Mini Lokakarya (Minilok)	1 Laporan	240.000.000,00	0,00	0,00	0,00	0,00	0,00	0,00	0,00	240.000.000,00	0,00	DAK Non Fisik-BOKB-KB
1607	2.14.03.2.01.0011	Pelaksanaan Mekanisme Operasional Program Bangga Kencana melalui Rapat Koordinasi Kecamatan (Rakorcam), Rapat Koordinasi Desa (Rakordes), dan Mini Lokakarya (Minilok)													
			Jumlah Laporan Mekanisme Operasional Program Bangga Kencana (Pembangunan Keluarga, Kependudukan, dan Keluarga Berencana) Melalui Rapat Koordinasi Kecamatan (Rakorcam), Rapat Koordinasi Desa (Rakordes), dan Mini Lokakarya (Minilok)	1 Laporan	0,00	240.000.000,00	0,00	0,00	0,00	0,00	0,00	0,00	0,00	240.000.000,00	DAK Non Fisik-BOKB-KB
1608	2.14.03.2.01.0012	Promosi dan KIE Program Bangga Kencana Melalui Media Massa Cetak dan Elektronik serta Media Luar Ruang													
			Jumlah Dokumen Promosi dan KIE Program Bangga Kencana (Pembangunan Keluarga, Kependudukan, dan Keluarga Berencana) Melalui Media Massa Cetak dan Elektronik serta Media Luar Ruang	1 Dokumen	150.000.000,00	0,00	0,00	0,00	0,00	0,00	0,00	0,00	150.000.000,00	0,00	DAK Non Fisik-BOKB-KB
1609	2.14.03.2.01.0012	Promosi dan KIE Program Bangga Kencana Melalui Media Massa Cetak dan Elektronik serta Media Luar Ruang													
			Jumlah Dokumen Promosi dan KIE Program Bangga Kencana (Pembangunan Keluarga, Kependudukan, dan Keluarga Berencana) Melalui Media Massa Cetak dan Elektronik serta Media Luar Ruang	1 Dokumen	0,00	150.000.000,00	0,00	0,00	0,00	0,00	0,00	0,00	0,00	150.000.000,00	DAK Non Fisik-BOKB-KB
1610	2.14.03.2.01.0013	Komunikasi, Informasi dan Edukasi (KIE) ProgramBangga Kencana sesuai Kearifan Budaya Lokal													
			Jumlah Komunikasi, Informasi dan Edukasi (KIE) Program Bangga Kencana (Pembangunan Keluarga, Kependudukan, dan Keluarga Berencana) sesuai Kearifan Budaya Lokal yang dilaksanakan	1 Dokumen	128.382.900,00	0,00	0,00	0,00	0,00	0,00	0,00	0,00	128.382.900,00	0,00	Dana Transfer Umum-Dana Alokasi Umum

No	Kode	Urusan / Bidang Urusan / Program / Kegiatan / Sub Kegiatan	Indikator Program / Kegiatan / Sub Kegiatan	Capaian Kinerja Dan Kerangka Pendanaan											
				Target	Pagu Indikatif Belanja (Rp)										Sumber Dana
					Operasi		Modal		Tidak Terduga		Transfer		Total		
					Sebelum	Sesudah	Sebelum	Sesudah	Sebelum	Sesudah	Sebelum	Sesudah	Sebelum	Sesudah	
1	2	3	4	5	6	7	8	9	10	11	12	13	14	15	16
1611	2.14.03.2.01.0013	Komunikasi, Informasi dan Edukasi (KIE) ProgramBangga Kencana sesuai Kearifan Budaya Lokal													
			Jumlah Komunikasi, Informasi dan Edukasi (KIE) Program Bangga Kencana (Pembangunan Keluarga, Kependudukan, dan Keluarga Berencana) sesuai Kearifan Budaya Lokal yang dilaksanakan	1 Dokumen	0,00	128.382.900,00	0,00	0,00	0,00	0,00	0,00	0,00	0,00	128.382.900,00	Dana Transfer Umum-Dana Alokasi Umum
1612	2.14.03.2.01.0014	Advokasi Program Bangga kencana oleh pokja advokasi kepada Stakeholders dan Mitra Kerja													
			Jumlah Organisasi yang Mendapatkan Advokasi Program Bangga Kencana (Pembangunan Keluarga, Kependudukan, dan Keluarga Berencana) kepada Stakeholders dan Mitra Kerja	25 Organisasi	258.124.400,00	0,00	0,00	0,00	0,00	0,00	0,00	0,00	258.124.400,00	0,00	DAK Non Fisik-BOKKB-BOKB Dana Transfer Umum-Dana Alokasi Umum
1613	2.14.03.2.01.0014	Advokasi Program Bangga kencana oleh pokja advokasi kepada Stakeholders dan Mitra Kerja													
			Jumlah Organisasi yang Mendapatkan Advokasi Program Bangga Kencana (Pembangunan Keluarga, Kependudukan, dan Keluarga Berencana) kepada Stakeholders dan Mitra Kerja	25 Organisasi	0,00	258.124.400,00	0,00	0,00	0,00	0,00	0,00	0,00	0,00	258.124.400,00	DAK Non Fisik-BOKKB-BOKB Dana Transfer Umum-Dana Alokasi Umum
	2.14.03.2.02	Pendayagunaan Tenaga Penyuluh KB/Petugas Lapangan KB (PKB/PLKB)	Persentase Tenaga Penyuluh KB/Petugas Lapangan KB (PKB/PLKB) terdayaguna	100 %											
1614	2.14.03.2.02.0004	Penggerakan Kader Institusi Masyarakat Pedesaan (IMP)													
			[object Object]	[object Object]	1.482.000.000,00	0,00	0,00	0,00	0,00	0,00	0,00	0,00	1.482.000.000,00	0,00	DAK Non Fisik-BOKKB-BOKB
1615	2.14.03.2.02.0004	Penggerakan Kader Institusi Masyarakat Pedesaan (IMP)													
			0	494 0	0,00	1.482.000.000,00	0,00	0,00	0,00	0,00	0,00	0,00	0,00	1.482.000.000,00	DAK Non Fisik-BOKKB-BOKB
1616	2.14.03.2.02.0006	Fasilitasi Pelaksanaan Penyuluhan, Penggerakan, Pelayanan dan Pengembangan Program Bangga Kencana untuk Petugas Keluarga Berencana/Penyuluh Lapangan Keluarga Berencana (PKB/PLKB)													
			Jumlah Laporan Hasil Penguatan Pelaksanaan Penyuluhan, Penggerakan, Pelayanan dan Pengembangan Program Bangga Kencana (Pembangunan Keluarga, Kependudukan, dan Keluarga Berencana) untuk Petugas Keluarga Berencana/Penyuluh Lapangan Keluarga Berencana (PKB/PLKB)	1 Laporan	15.517.800,00	0,00	0,00	0,00	0,00	0,00	0,00	0,00	15.517.800,00	0,00	Dana Transfer Umum-Dana Alokasi Umum
1617	2.14.03.2.02.0006	Fasilitasi Pelaksanaan Penyuluhan, Penggerakan, Pelayanan dan Pengembangan Program Bangga Kencana untuk Petugas Keluarga Berencana/Penyuluh Lapangan Keluarga Berencana (PKB/PLKB)													

No	Kode	Urusan / Bidang Urusan / Program / Kegiatan / Sub Kegiatan	Indikator Program / Kegiatan / Sub Kegiatan	Capaian Kinerja Dan Kerangka Pendanaan											
				Target	Pagu Indikatif Belanja (Rp)										Sumber Dana
					Operasi		Modal		Tidak Terduga		Transfer		Total		
					Sebelum	Sesudah	Sebelum	Sesudah	Sebelum	Sesudah	Sebelum	Sesudah	Sebelum	Sesudah	
1	2	3	4	5	6	7	8	9	10	11	12	13	14	15	16
			Jumlah Laporan Hasil Penguatan Pelaksanaan Penyuluhan, Penggerakan, Pelayanan dan Pengembangan Program Bangga Kencana (Pembangunan Keluarga, Kependudukan, dan Keluarga Berencana) untuk Petugas Keluarga Berencana/Penyuluh Lapangan Keluarga Berencana (PKB/PLKB)	1 Laporan	0,00	15.517.800,00	0,00	0,00	0,00	0,00	0,00	0,00	0,00	15.517.800,00	Dana Transfer Umum-Dana Alokasi Umum
	2.14.03.2.03	Pengendalian dan Pendistribusian Kebutuhan Alat dan Obat Kontrasepsi serta Pelaksanaan Pelayanan KB di Daerah Kabupaten/Kota	Persentase Fasilitas kesehatan (Faskes) yang siap melayani KB MKJP	100 %											
1618	2.14.03.2.03.0001	Pengendalian Pendistribusian Alat dan Obat Kontrasepsi dan Sarana Penunjang Pelayanan KB ke Fasilitas Kesehatan Termasuk Jaringan dan Jejaringnya													
			Jumlah Laporan Pengendalian Pendistribusian Alat dan Obat Kontrasepsi dan Sarana Penunjang Pelayanan KB ke Fasilitas Kesehatan Termasuk Jaringan dan Jejaringnya	16 Laporan	51.300.000,00	0,00	0,00	0,00	0,00	0,00	0,00	0,00	51.300.000,00	0,00	DAK Non Fisik-BOKB-KB
1619	2.14.03.2.03.0001	Pengendalian Pendistribusian Alat dan Obat Kontrasepsi dan Sarana Penunjang Pelayanan KB ke Fasilitas Kesehatan Termasuk Jaringan dan Jejaringnya													
			Jumlah Laporan Pengendalian Pendistribusian Alat dan Obat Kontrasepsi dan Sarana Penunjang Pelayanan KB ke Fasilitas Kesehatan Termasuk Jaringan dan Jejaringnya	16 Laporan	0,00	51.300.000,00	0,00	0,00	0,00	0,00	0,00	0,00	0,00	51.300.000,00	DAK Non Fisik-BOKB-KB
1620	2.14.03.2.03.0003	Peningkatan Kesertaan Penggunaan Metode Kontrasepsi Jangka Panjang (MKJP)													
			Jumlah Orang yang Mengikuti Kesertaan Penggunaan Metode Kontrasepsi Jangka Panjang (MKJP)	725 Orang	1.419.999.400,00	0,00	0,00	0,00	0,00	0,00	0,00	0,00	1.419.999.400,00	0,00	DAK Non Fisik-BOKB-KB Dana Transfer Umum-Dana Alokasi Umum
1621	2.14.03.2.03.0003	Peningkatan Kesertaan Penggunaan Metode Kontrasepsi Jangka Panjang (MKJP)													
			Jumlah Orang yang Mengikuti Kesertaan Penggunaan Metode Kontrasepsi Jangka Panjang (MKJP)	725 Orang	0,00	1.419.999.400,00	0,00	0,00	0,00	0,00	0,00	0,00	0,00	1.419.999.400,00	DAK Non Fisik-BOKB-KB Dana Transfer Umum-Dana Alokasi Umum
1622	2.14.03.2.03.0006	Penyediaan Sarana Penunjang Pelayanan KB													
			Jumlah Unit Sarana Penunjang Pelayanan KB	15 Unit	0,00	0,00	0,00	0,00	0,00	0,00	0,00	0,00	0,00	0,00	Dana Transfer Khusus-Dana Alokasi Khusus Fisik
1623	2.14.03.2.03.0006	Penyediaan Sarana Penunjang Pelayanan KB													
			Jumlah Unit Sarana Penunjang Pelayanan KB	15 Unit	0,00	0,00	0,00	0,00	0,00	0,00	0,00	0,00	0,00	0,00	Dana Transfer Khusus-Dana Alokasi Khusus Fisik
1624	2.14.03.2.03.0008	Pembinaan Pelayanan Keluarga Berencana dan Kesehatan Reproduksi di Fasilitas Kesehatan Termasuk Jaringan dan Jejaringnya													
			Jumlah Laporan Hasil Pembinaan Pelayanan Keluarga Berencana dan Kesehatan Reproduksi di Fasilitas Kesehatan Termasuk Jaringan dan Jejaringnya	48 Laporan	34.700.000,00	0,00	0,00	0,00	0,00	0,00	0,00	0,00	34.700.000,00	0,00	DAK Non Fisik-BOKB-KB

No	Kode	Urusan / Bidang Urusan / Program / Kegiatan / Sub Kegiatan	Indikator Program / Kegiatan / Sub Kegiatan	Capaian Kinerja Dan Kerangka Pendanaan											
				Target	Pagu Indikatif Belanja (Rp)										Sumber Dana
					Operasi		Modal		Tidak Terduga		Transfer		Total		
					Sebelum	Sesudah	Sebelum	Sesudah	Sebelum	Sesudah	Sebelum	Sesudah	Sebelum	Sesudah	
1	2	3	4	5	6	7	8	9	10	11	12	13	14	15	16
1625	2.14.03.2.03.0008	Pembinaan Pelayanan Keluarga Berencana dan Kesehatan Reproduksi di Fasilitas Kesehatan Termasuk Jaringan dan Jejaringnya													
			Jumlah Laporan Hasil Pembinaan Pelayanan Keluarga Berencana dan Kesehatan Reproduksi di Fasilitas Kesehatan Termasuk Jaringan dan Jejaringnya	48 Laporan	0,00	34.700.000,00	0,00	0,00	0,00	0,00	0,00	0,00	0,00	34.700.000,00	DAK Non Fisik-BOKB-KB
1626	2.14.03.2.03.0013	Peningkatan Kesertaan KB Pria													
			Jumlah Akseptor yang Mendapat Peningkatan Kesetaraan KB Pria	32 Orang	0,00	0,00	0,00	0,00	0,00	0,00	0,00	0,00	0,00	0,00	Dana Transfer Umum-Dana Alokasi Umum
1627	2.14.03.2.03.0013	Peningkatan Kesertaan KB Pria													
			Jumlah Akseptor yang Mendapat Peningkatan Kesetaraan KB Pria	32 Orang	0,00	0,00	0,00	0,00	0,00	0,00	0,00	0,00	0,00	0,00	Dana Transfer Umum-Dana Alokasi Umum
	2.14.03.2.04	Pemberdayaan dan Peningkatan Peran Serta Organisasi Kemasyarakatan Tingkat Daerah Kabupaten/Kota dalam Pelaksanaan Pelayanan dan Pembinaan Kesertaan Ber-KB	Jumlah Kampung KB yang melakukan pembinaan	41 Kampung KB											
1628	2.14.03.2.04.0002	Integrasi Pembangunan Lintas Sektor di Kampung KB													
			[object Object]	[object Object]	3.750.000,00	0,00	0,00	0,00	0,00	0,00	0,00	0,00	3.750.000,00	0,00	DAK Non Fisik-BOKKB-BOKB
1629	2.14.03.2.04.0002	Integrasi Pembangunan Lintas Sektor di Kampung KB													
			0	1 0	0,00	3.750.000,00	0,00	0,00	0,00	0,00	0,00	0,00	0,00	3.750.000,00	DAK Non Fisik-BOKKB-BOKB
1630	2.14.03.2.04.0006	Pelaksanaan dan Pengelolaan Program Bangga Kencana di Kampung Keluarga Berkualitas													
			Jumlah Kampung Keluarga Berkualitas yang mengikuti Pelaksanaan dan Pengelolaan Program Bangga Kencana (Pembangunan Keluarga, Kependudukan, dan Keluarga Berencana)	41 Kampung	645.500.000,00	0,00	0,00	0,00	0,00	0,00	0,00	0,00	645.500.000,00	0,00	DAK Non Fisik-BOKB-KB
1631	2.14.03.2.04.0006	Pelaksanaan dan Pengelolaan Program Bangga Kencana di Kampung Keluarga Berkualitas													
			Jumlah Kampung Keluarga Berkualitas yang mengikuti Pelaksanaan dan Pengelolaan Program Bangga Kencana (Pembangunan Keluarga, Kependudukan, dan Keluarga Berencana)	41 Kampung	0,00	645.500.000,00	0,00	0,00	0,00	0,00	0,00	0,00	0,00	645.500.000,00	DAK Non Fisik-BOKB-KB
	2.14.04	PROGRAM PEMBERDAYAAN DAN PENINGKATAN KELUARGA SEJAHTERA (KS)	Persentase Keluarga yang Mendapat Layanan Tribina Persentase PUS Peserta KB Anggota Usaha Peningkatan Pendapatan Keluarga Sejahtera (UPPKS) yang Ber-KB	63.9 % 84.4 %											
	2.14.04.2.01	Pelaksanaan Pembangunan Keluarga Melalui Pembinaan Ketahanan dan Kesejahteraan Keluarga	Jumlah Kelompok Kegiatan Ketahanan dan Kesejahteraan Keluarga (BKB BKR BKL PPKS PIK-R dan Pemberdayaan Ekonomi Kelu	20 kelompok											
1632	2.14.04.2.01.0008	Promosi dan Sosialisasi Kelompok Kegiatan Ketahanan dan Kesejahteraan Keluarga (Menjadi Orang Tua Hebat, Generasi Berencana, Kelanjutusiaan serta Pengelolaan Keuangan Keluarga)													

No	Kode	Urusan / Bidang Urusan / Program / Kegiatan / Sub Kegiatan	Indikator Program / Kegiatan / Sub Kegiatan	Capaian Kinerja Dan Kerangka Pendanaan											
				Target	Pagu Indikatif Belanja (Rp)										Sumber Dana
					Operasi		Modal		Tidak Terduga		Transfer		Total		
					Sebelum	Sesudah	Sebelum	Sesudah	Sebelum	Sesudah	Sebelum	Sesudah	Sebelum	Sesudah	
1	2	3	4	5	6	7	8	9	10	11	12	13	14	15	16
			Jumlah Laporan Hasil Promosi dan Sosialisasi Kelompok Kegiatan Ketahanan dan Kesejahteraan Keluarga (Menjadi Orang Tua Hebat, Generasi Berencana, Kelanjutusiaan serta Pengelolaan Keuangan Keluarga)	16 Laporan	32.176.500,00	0,00	0,00	0,00	0,00	0,00	0,00	0,00	32.176.500,00	0,00	Dana Transfer Umum-Dana Alokasi Umum
1633	2.14.04.2.01.0008	Promosi dan Sosialisasi Kelompok Kegiatan Ketahanan dan Kesejahteraan Keluarga (Menjadi Orang Tua Hebat, Generasi Berencana, Kelanjutusiaan serta Pengelolaan Keuangan Keluarga)													
			Jumlah Laporan Hasil Promosi dan Sosialisasi Kelompok Kegiatan Ketahanan dan Kesejahteraan Keluarga (Menjadi Orang Tua Hebat, Generasi Berencana, Kelanjutusiaan serta Pengelolaan Keuangan Keluarga)	16 Laporan	0,00	7.313.800,00	0,00	0,00	0,00	0,00	0,00	0,00	0,00	7.313.800,00	Dana Transfer Umum-Dana Alokasi Umum
1634	2.14.04.2.01.0016	Pengelolaan Ketahanan Keluarga Melalui Pusat Pelayanan Keluarga Sejahtera (PPKS)													
			[object Object]	[object Object]	9.600.000,00	0,00	0,00	0,00	0,00	0,00	0,00	0,00	9.600.000,00	0,00	DAK Non Fisik-BOKKB-BOKB
1635	2.14.04.2.01.0016	Pengelolaan Ketahanan Keluarga Melalui Pusat Pelayanan Keluarga Sejahtera (PPKS)													
			0	1 0	0,00	9.600.000,00	0,00	0,00	0,00	0,00	0,00	0,00	0,00	9.600.000,00	DAK Non Fisik-BOKKB-BOKB
1636	2.14.04.2.01.0017	Promosi dan Sosialisasi Kelompok Kegiatan Ketahanan dan Kesejahteraan Keluarga (BKB, BKR, BKL, PPKS, PIK-R dan Usaha Peningkatan Pendapatan Keluarga Akseptor (UPPKA))													
			Jumlah Laporan Hasil Promosi dan Sosialisasi Kelompok Kegiatan Ketahanan dan Kesejahteraan Keluarga (BKB, BKR, BKL, PPPKS, PIK-R dan Pemberdayaan Ekonomi Keluarga/UPPKS)	6 Laporan	24.317.400,00	0,00	0,00	0,00	0,00	0,00	0,00	0,00	24.317.400,00	0,00	Dana Transfer Umum-Dana Alokasi Umum
1637	2.14.04.2.01.0017	Promosi dan Sosialisasi Kelompok Kegiatan Ketahanan dan Kesejahteraan Keluarga (BKB, BKR, BKL, PPKS, PIK-R dan Usaha Peningkatan Pendapatan Keluarga Akseptor (UPPKA))													
			Jumlah Laporan Hasil Promosi dan Sosialisasi Kelompok Kegiatan Ketahanan dan Kesejahteraan Keluarga (BKB, BKR, BKL, PPPKS, PIK-R dan Pemberdayaan Ekonomi Keluarga/UPPKS)	6 Laporan	0,00	19.686.600,00	0,00	0,00	0,00	0,00	0,00	0,00	0,00	19.686.600,00	Dana Transfer Umum-Dana Alokasi Umum
1638	2.14.04.2.01.0018	Pengadaan Sarana Kelompok Kegiatan Ketahanan dan Kesejahteraan Keluarga (BKB, BKR, BKL, PPKS, PIK-R dan Usaha Peningkatan Pendapatan Keluarga Akseptor (UPPKA)													
			Jumlah Unit Sarana Kelompok Kegiatan Ketahanan dan Kesejahteraan Keluarga (BKB, BKR, BKL, PPKS, PIK-R dan Usaha Peningkatan Pendapatan Keluarga Akseptor (UPPKA) yang tersedia	2 Unit	300.000.000,00	0,00	0,00	0,00	0,00	0,00	0,00	0,00	300.000.000,00	0,00	DAK Non Fisik-BOKB-KB

No	Kode	Urusan / Bidang Urusan / Program / Kegiatan / Sub Kegiatan	Indikator Program / Kegiatan / Sub Kegiatan	Capaian Kinerja Dan Kerangka Pendanaan											
				Target	Pagu Indikatif Belanja (Rp)										Sumber Dana
					Operasi		Modal		Tidak Terduga		Transfer		Total		
					Sebelum	Sesudah	Sebelum	Sesudah	Sebelum	Sesudah	Sebelum	Sesudah	Sebelum	Sesudah	
1	2	3	4	5	6	7	8	9	10	11	12	13	14	15	16
1639	2.14.04.2.01.0018	Pengadaan Sarana Kelompok Kegiatan Ketahanan dan Kesejahteraan Keluarga (BKB, BKR, BKL, PPKS, PIK-R dan Usaha Peningkatan Pendapatan Keluarga Akseptor (UPPKA)													
			Jumlah Unit Sarana Kelompok Kegiatan Ketahanan dan Kesejahteraan Keluarga (BKB, BKR, BKL, PPKS, PIK-R dan Usaha Peningkatan Pendapatan Keluarga Akseptor (UPPKA) yang tersedia	2 Unit	0,00	300.000.000,00	0,00	0,00	0,00	0,00	0,00	0,00	0,00	300.000.000,00	DAK Non Fisik-BOKB-KB
1640	2.14.04.2.01.0024	Penyediaan Biaya Operasional bagi Pengelola dan Pelaksana (Kader) Ketahanan dan Kesejaheraan Keluarga (BKB, BKR, BKL, PPKS, PIK-R dan Usaha Peningkatan Pendapatan Keluarga Akseptor (UPPKA)													
			Jumlah Kader Pengelola dan Pelaksana (Kader) Ketahanan dan Kesejahteraan Keluarga (BKB, BKR, BKL, PPKS, PIK-R dan Usaha Peningkatan Pendapatan Keluarga Akseptor (UPPKA) yang mendapat biaya operasional kegiatan	20 Orang	0,00	0,00	0,00	0,00	0,00	0,00	0,00	0,00	0,00	0,00	DAK Non Fisik-BOKB-KB
1641	2.14.04.2.01.0024	Penyediaan Biaya Operasional bagi Pengelola dan Pelaksana (Kader) Ketahanan dan Kesejaheraan Keluarga (BKB, BKR, BKL, PPKS, PIK-R dan Usaha Peningkatan Pendapatan Keluarga Akseptor (UPPKA)													
			Jumlah Kader Pengelola dan Pelaksana (Kader) Ketahanan dan Kesejahteraan Keluarga (BKB, BKR, BKL, PPKS, PIK-R dan Usaha Peningkatan Pendapatan Keluarga Akseptor (UPPKA) yang mendapat biaya operasional kegiatan	20 Orang	0,00	0,00	0,00	0,00	0,00	0,00	0,00	0,00	0,00	0,00	DAK Non Fisik-BOKB-KB
1642	2.14.04.2.01.0027	Penyediaan dan Pengembangan Materi iBangga (Indeks Pembangunan Keluarga)													
			Jumlah Dokumen Hasil Penyediaan dan Pengembangan Materi iBangga (Indeks Pembangunan Keluarga)	0 Dokumen	0,00	0,00	0,00	0,00	0,00	0,00	0,00	0,00	0,00	0,00	Dana Transfer Umum-Dana Alokasi Umum
1643	2.14.04.2.01.0027	Penyediaan dan Pengembangan Materi iBangga (Indeks Pembangunan Keluarga)													
			Jumlah Dokumen Hasil Penyediaan dan Pengembangan Materi iBangga (Indeks Pembangunan Keluarga)	0 Dokumen	0,00	0,00	0,00	0,00	0,00	0,00	0,00	0,00	0,00	0,00	Dana Transfer Umum-Dana Alokasi Umum
	2.14.04.2.02	Pelaksanaan dan Peningkatan Peran Serta Organisasi Kemasyarakatan Tingkat Daerah Kabupaten/ Kota dalam Pembangunan Keluarga Melalui Pembinaan Ketahanan dan Kesejahteraan Keluarga	Persentase kesertaan Organisasi Kemasyarakatan Tingkat Daerah Kabupaten/ Kota dalam Pembangunan Keluarga Melalui Pembinaan Ketahanan dan Kesejahteraan Keluarga	3 Organisasi											
1644	2.14.04.2.02.0003	Pelaksanaan Peningkatan Kapasitas Mitra dan Organisasi Kemasyarakatan dalam Pengelolaan Program Ketahanan dan Kesejahteraan Keluarga (BKB, BKR, BKL, PPPKS, PIK-R dan Pemberdayaan Ekonomi Keluarga/UPPKS)													

No	Kode	Urusan / Bidang Urusan / Program / Kegiatan / Sub Kegiatan	Indikator Program / Kegiatan / Sub Kegiatan	Capaian Kinerja Dan Kerangka Pendanaan											
				Target	Pagu Indikatif Belanja (Rp)										Sumber Dana
					Operasi		Modal		Tidak Terduga		Transfer		Total		
					Sebelum	Sesudah	Sebelum	Sesudah	Sebelum	Sesudah	Sebelum	Sesudah	Sebelum	Sesudah	
1	2	3	4	5	6	7	8	9	10	11	12	13	14	15	16
			Jumlah Organisasi yang Mengikuti Peningkatan Kapasitas Mitra dan Organisasi Kemasyarakatan dalam Pengelolaan Program Ketahanan dan Kesejahteraan Keluarga (BKB, BKR, BKL, PPPKS, PIK-R dan Pemberdayaan Ekonomi Keluarga/UPPKS)	3 Organisasi	39.636.600,00	35.292.600,00	0,00	0,00	0,00	0,00	0,00	0,00	39.636.600,00	35.292.600,00	Dana Transfer Umum-Dana Alokasi Umum
1645	2.14.04.2.02.0005	Pemantauan Data dan Informasi Keluarga Berisiko Stunting (Termasuk remaja Calon Pengantin/Calon PUS, Ibu Hamil, Pasca salin/kelahiran, Baduta/Balita)													
			0	1779 0	0,00	1.779.000.000,00	0,00	0,00	0,00	0,00	0,00	0,00	0,00	1.779.000.000,00	DAK Non Fisik-BOKKB-BOKB
1646	2.14.04.2.02.0005	Pemantauan Data dan Informasi Keluarga Berisiko Stunting (Termasuk remaja Calon Pengantin/Calon PUS, Ibu Hamil, Pasca salin/kelahiran, Baduta/Balita)													
			[object Object]	[object Object]	1.779.000.000,00	0,00	0,00	0,00	0,00	0,00	0,00	0,00	1.779.000.000,00	0,00	DAK Non Fisik-BOKKB-BOKB
1647	2.14.04.2.02.0006	Pendampingan Keluarga Berisiko Stunting (Termasuk remaja Calon Pengantin/Calon PUS, Ibu Hamil, Pasca salin/kelahiran, Baduta/Balita)													
			[object Object]	[object Object]	1.956.900.000,00	1.956.900.000,00	0,00	0,00	0,00	0,00	0,00	0,00	1.956.900.000,00	1.956.900.000,00	DAK Non Fisik-BOKKB-BOKB
		DINAS PEMBERDAYAAN PEREMPUAN DAN PERLINDUNGAN ANAK SERTA PEMBERDAYAAN MASYARAKAT DAN DESA													
	2	URUSAN PEMERINTAHAN WAJIB YANG TIDAK BERKAITAN DENGAN PELAYANAN DASAR													
	2.08	URUSAN PEMERINTAHAN BIDANG PEMBERDAYAAN PEREMPUAN DAN PERLINDUNGAN ANAK													
	2.08.01	PROGRAM PENUNJANG URUSAN PEMERINTAHAN DAERAH KABUPATEN/KOTA	Persentase Pelaksanaan Penunjang Urusan Pemerintah Daerah kabupaten	100 %											
	2.08.01.2.01	Perencanaan, Penganggaran, dan Evaluasi Kinerja Perangkat Daerah	Jumlah Dokumen Perencanaan, Penganggaran, dan Evaluasi Kinerja Perangkat Daerah	7 dokumen											
1648	2.08.01.2.01.0001	Penyusunan Dokumen Perencanaan Perangkat Daerah													
			Jumlah Dokumen Perencanaan Perangkat Daerah	15 Dokumen	35.444.620,00	32.125.000,00	0,00	0,00	0,00	0,00	0,00	0,00	35.444.620,00	32.125.000,00	Dana Transfer Umum-Dana Alokasi Umum
1649	2.08.01.2.01.0002	Koordinasi dan Penyusunan Dokumen RKA-SKPD													
			Jumlah Dokumen RKA-SKPD dan Laporan Hasil Koordinasi Penyusunan Dokumen RKA-SKPD	1 Dokumen	1.299.880,00	650.000,00	0,00	0,00	0,00	0,00	0,00	0,00	1.299.880,00	650.000,00	Dana Transfer Umum-Dana Alokasi Umum
1650	2.08.01.2.01.0003	Koordinasi dan Penyusunan Dokumen Perubahan RKA-SKPD													
			Jumlah Dokumen Perubahan RKA-SKPD dan Laporan Hasil Koordinasi Penyusunan Dokumen Perubahan RKA-SKPD	1 Dokumen	625.000,00	625.000,00	0,00	0,00	0,00	0,00	0,00	0,00	625.000,00	625.000,00	Dana Transfer Umum-Dana Alokasi Umum
1651	2.08.01.2.01.0004	Koordinasi dan Penyusunan DPA-SKPD													
			Jumlah Dokumen DPA-SKPD dan Laporan Hasil Koordinasi Penyusunan Dokumen DPA-SKPD	1 Dokumen	1.300.000,00	1.300.000,00	0,00	0,00	0,00	0,00	0,00	0,00	1.300.000,00	1.300.000,00	Dana Transfer Umum-Dana Alokasi Umum
1652	2.08.01.2.01.0005	Koordinasi dan Penyusunan Perubahan DPA- SKPD													

No	Kode	Urusan / Bidang Urusan / Program / Kegiatan / Sub Kegiatan	Indikator Program / Kegiatan / Sub Kegiatan	Capaian Kinerja Dan Kerangka Pendanaan											
				Target	Pagu Indikatif Belanja (Rp)										Sumber Dana
					Operasi		Modal		Tidak Terduga		Transfer		Total		
					Sebelum	Sesudah	Sebelum	Sesudah	Sebelum	Sesudah	Sebelum	Sesudah	Sebelum	Sesudah	
1	2	3	4	5	6	7	8	9	10	11	12	13	14	15	16
			Jumlah Dokumen Perubahan DPA-SKPD dan Laporan Hasil Koordinasi Penyusunan Dokumen Perubahan DPA-SKPD	1 Dokumen	625.000,00	625.000,00	0,00	0,00	0,00	0,00	0,00	0,00	625.000,00	625.000,00	Dana Transfer Umum-Dana Alokasi Umum
1653	2.08.01.2.01.0006	Koordinasi dan Penyusunan Laporan Capaian Kinerja dan Ikhtisar Realisasi Kinerja SKPD													
			Jumlah Laporan Capaian Kinerja dan Ikhtisar Realisasi Kinerja SKPD dan Laporan Hasil Koordinasi Penyusunan Laporan Capaian Kinerja dan Ikhtisar Realisasi Kinerja SKPD	16 Laporan	1.138.240,00	727.700,00	0,00	0,00	0,00	0,00	0,00	0,00	1.138.240,00	727.700,00	Dana Transfer Umum-Dana Alokasi Umum
1654	2.08.01.2.01.0007	Evaluasi Kinerja Perangkat Daerah													
			Jumlah Laporan Evaluasi Kinerja Perangkat Daerah	6 Laporan	5.246.100,00	3.734.100,00	0,00	0,00	0,00	0,00	0,00	0,00	5.246.100,00	3.734.100,00	Dana Transfer Umum-Dana Alokasi Umum
	2.08.01.2.02	Administrasi Keuangan Perangkat Daerah	Persentase Layanan Administrasi Keuangan Perangkat Daerah	100 %											
1655	2.08.01.2.02.0001	Penyediaan Gaji dan Tunjangan ASN													
			Jumlah Orang yang Menerima Gaji dan Tunjangan ASN	31 Orang/bulan	0,00	3.840.635.422,00	0,00	0,00	0,00	0,00	0,00	0,00	0,00	3.840.635.422,00	Dana Transfer Umum-Dana Alokasi Umum
1656	2.08.01.2.02.0001	Penyediaan Gaji dan Tunjangan ASN													
			Jumlah Orang yang Menerima Gaji dan Tunjangan ASN	37 Orang/bulan	3.833.587.679,00	0,00	0,00	0,00	0,00	0,00	0,00	0,00	3.833.587.679,00	0,00	Dana Transfer Umum-Dana Alokasi Umum
1657	2.08.01.2.02.0005	Koordinasi dan Penyusunan Laporan Keuangan Akhir Tahun SKPD													
			Jumlah Laporan Keuangan Akhir Tahun SKPD dan Laporan Hasil Koordinasi Penyusunan Laporan Keuangan Akhir Tahun SKPD	6 Laporan	3.186.000,00	3.107.600,00	0,00	0,00	0,00	0,00	0,00	0,00	3.186.000,00	3.107.600,00	Dana Transfer Umum-Dana Alokasi Umum
1658	2.08.01.2.02.0007	Koordinasi dan Penyusunan Laporan Keuangan Bulanan/ Triwulanan/ Semesteran SKPD													
			Jumlah Laporan Keuangan Bulanan/ Triwulanan/ Semesteran SKPD dan Laporan Koordinasi Penyusunan Laporan Keuangan Bulanan/Triwulanan/Semesteran SKPD	30 Laporan	6.629.300,00	5.829.300,00	0,00	0,00	0,00	0,00	0,00	0,00	6.629.300,00	5.829.300,00	Dana Transfer Umum-Dana Alokasi Umum
	2.08.01.2.06	Administrasi Umum Perangkat Daerah	Persentase Layanan Administrasi Umum Perangkat Daerah	100 %											
1659	2.08.01.2.06.0001	Penyediaan Komponen Instalasi Listrik/Penerangan Bangunan Kantor													
			Jumlah Paket Komponen Instalasi Listrik/Penerangan Bangunan Kantor yang Disediakan	1 Paket	4.517.100,00	4.517.100,00	0,00	0,00	0,00	0,00	0,00	0,00	4.517.100,00	4.517.100,00	Dana Transfer Umum-Dana Alokasi Umum
1660	2.08.01.2.06.0003	Penyediaan Peralatan Rumah Tangga													
			Jumlah Paket Peralatan Rumah Tangga yang Disediakan	1 Paket	9.246.300,00	9.246.300,00	0,00	0,00	0,00	0,00	0,00	0,00	9.246.300,00	9.246.300,00	Dana Transfer Umum-Dana Alokasi Umum
1661	2.08.01.2.06.0004	Penyediaan Bahan Logistik Kantor													
			Jumlah Paket Bahan Logistik Kantor yang Disediakan	11 Paket	46.200.000,00	46.200.000,00	0,00	0,00	0,00	0,00	0,00	0,00	46.200.000,00	46.200.000,00	Dana Transfer Umum-Dana Alokasi Umum
1662	2.08.01.2.06.0005	Penyediaan Barang Cetakan dan Penggandaan													

No	Kode	Urusan / Bidang Urusan / Program / Kegiatan / Sub Kegiatan	Indikator Program / Kegiatan / Sub Kegiatan	Capaian Kinerja Dan Kerangka Pendanaan											
				Target	Pagu Indikatif Belanja (Rp)										Sumber Dana
					Operasi		Modal		Tidak Terduga		Transfer		Total		
					Sebelum	Sesudah	Sebelum	Sesudah	Sebelum	Sesudah	Sebelum	Sesudah	Sebelum	Sesudah	
1	2	3	4	5	6	7	8	9	10	11	12	13	14	15	16
			Jumlah Paket Barang Cetakan dan Penggandaan yang Disediakan	2 Paket	4.985.500,00	5.773.900,00	0,00	0,00	0,00	0,00	0,00	0,00	4.985.500,00	5.773.900,00	Dana Transfer Umum-Dana Alokasi Umum
1663	2.08.01.2.06.0007	Penyediaan Bahan/Material													
			Jumlah Paket Bahan/Material yang Disediakan	1 Paket	2.706.650,00	2.706.650,00	0,00	0,00	0,00	0,00	0,00	0,00	2.706.650,00	2.706.650,00	Dana Transfer Umum-Dana Alokasi Umum
1664	2.08.01.2.06.0009	Penyelenggaraan Rapat Koordinasi dan Konsultasi SKPD													
			Jumlah Laporan Penyelenggaraan Rapat Koordinasi dan Konsultasi SKPD	12 Laporan	28.826.960,00	49.877.280,00	0,00	0,00	0,00	0,00	0,00	0,00	28.826.960,00	49.877.280,00	Dana Transfer Umum-Dana Alokasi Umum
	2.08.01.2.07	Pengadaan Barang Milik Daerah Penunjang Urusan Pemerintah Daerah	Barang Milik Daerah (BMD) Penunjang Urusan Pemerintah Daerah yang Diadakan	2 jenis											
1665	2.08.01.2.07.0006	Pengadaan Peralatan dan Mesin Lainnya													
			Jumlah Unit Peralatan dan Mesin Lainnya yang Disediakan	4 Unit	0,00	0,00	0,00	54.454.300,00	0,00	0,00	0,00	0,00	0,00	54.454.300,00	Dana Transfer Umum-Dana Alokasi Umum
1666	2.08.01.2.07.0010	Pengadaan Sarana dan Prasarana Gedung Kantor atau Bangunan Lainnya													
			Jumlah Unit Sarana dan Prasarana Gedung Kantor atau Bangunan Lainnya yang Disediakan	0 Unit	0,00	0,00	0,00	0,00	0,00	0,00	0,00	0,00	0,00	0,00	Dana Transfer Umum-Dana Alokasi Umum
1667	2.08.01.2.07.0010	Pengadaan Sarana dan Prasarana Gedung Kantor atau Bangunan Lainnya													
			Jumlah Unit Sarana dan Prasarana Gedung Kantor atau Bangunan Lainnya yang Disediakan	3 Unit	0,00	0,00	0,00	31.977.200,00	0,00	0,00	0,00	0,00	0,00	31.977.200,00	Dana Transfer Umum-Dana Alokasi Umum
	2.08.01.2.08	Penyediaan Jasa Penunjang Urusan Pemerintahan Daerah	Jumlah Laporan Penyediaan Jasa Penunjang Urusan Pemerintahan Daerah	2 laporan											
1668	2.08.01.2.08.0002	Penyediaan Jasa Komunikasi, Sumber Daya Air dan Listrik													
			Jumlah Laporan Penyediaan Jasa Komunikasi, Sumber Daya Air dan Listrik yang Disediakan	12 Laporan	49.314.408,00	69.304.152,00	0,00	0,00	0,00	0,00	0,00	0,00	49.314.408,00	69.304.152,00	Dana Transfer Umum-Dana Alokasi Umum
1669	2.08.01.2.08.0004	Penyediaan Jasa Pelayanan Umum Kantor													
			Jumlah Laporan Penyediaan Jasa Pelayanan Umum Kantor yang Disediakan	12 Laporan	83.330.400,00	84.668.000,00	0,00	0,00	0,00	0,00	0,00	0,00	83.330.400,00	84.668.000,00	Dana Transfer Umum-Dana Alokasi Umum
	2.08.01.2.09	Pemeliharaan Barang Milik Daerah Penunjang Urusan Pemerintahan Daerah	Barang Milik Daerah (BMD) Penunjang Urusan Pemerintahan Daerah yang Dipelihara	3 jenis											
1670	2.08.01.2.09.0001	Penyediaan Jasa Pemeliharaan, Biaya Pemeliharaan, dan Pajak Kendaraan Perorangan Dinas atau Kendaraan Dinas Jabatan													
			Jumlah Kendaraan Perorangan Dinas atau Kendaraan Dinas Jabatan yang Dipelihara dan dibayarkan Pajaknya	10 Unit	101.360.000,00	0,00	0,00	0,00	0,00	0,00	0,00	0,00	101.360.000,00	0,00	Dana Transfer Umum-Dana Alokasi Umum
1671	2.08.01.2.09.0001	Penyediaan Jasa Pemeliharaan, Biaya Pemeliharaan, dan Pajak Kendaraan Perorangan Dinas atau Kendaraan Dinas Jabatan													

No	Kode	Urusan / Bidang Urusan / Program / Kegiatan / Sub Kegiatan	Indikator Program / Kegiatan / Sub Kegiatan	Capaian Kinerja Dan Kerangka Pendanaan											
				Target	Pagu Indikatif Belanja (Rp)										Sumber Dana
					Operasi		Modal		Tidak Terduga		Transfer		Total		
					Sebelum	Sesudah	Sebelum	Sesudah	Sebelum	Sesudah	Sebelum	Sesudah	Sebelum	Sesudah	
1	2	3	4	5	6	7	8	9	10	11	12	13	14	15	16
			Jumlah Kendaraan Perorangan Dinas atau Kendaraan Dinas Jabatan yang Dipelihara dan dibayarkan Pajaknya	8 Unit	0,00	101.360.000,00	0,00	0,00	0,00	0,00	0,00	0,00	0,00	101.360.000,00	Dana Transfer Umum-Dana Alokasi Umum
1672	2.08.01.2.09.0006	Pemeliharaan Peralatan dan Mesin Lainnya													
			Jumlah Peralatan dan Mesin Lainnya yang Dipelihara	42 Unit	30.380.000,00	30.380.000,00	0,00	0,00	0,00	0,00	0,00	0,00	30.380.000,00	30.380.000,00	Dana Transfer Umum-Dana Alokasi Umum
1673	2.08.01.2.09.0009	Pemeliharaan/Rehabilitasi Gedung Kantor dan Bangunan Lainnya													
			Jumlah Gedung Kantor dan Bangunan Lainnya yang Dipelihara/Direhabilitasi	1 Unit	88.892.000,00	88.892.000,00	0,00	0,00	0,00	0,00	0,00	0,00	88.892.000,00	88.892.000,00	Dana Transfer Umum-Dana Alokasi Umum
	2.08.02	PROGRAM PENGARUSUTAMAAN GENDER DAN PEMBERDAYAAN PEREMPUAN	Persentase Perangkat Daerah yang Melaksanakan Program dan Kegiatan Responsif Gender	100 %											
	2.08.02.2.01	Pelembagaan Pengarusutamaan Gender (PUG) pada Lembaga Pemerintah Kewenangan Kabupaten/Kota	Fasilitasi PUG melalui Pokja PUG, Focal Point dalam Penyusunan Program Kerja PUG dan Focal Point	41 Perangkat Daerah											
1674	2.08.02.2.01.0002	Koordinasi dan Sinkronisasi Pelaksanaan PUG Kewenangan Kabupaten/Kota													
			Jumlah Dokumen Hasil Koordinasi dan Sinkronisasi Pelaksanaan Pengarustamaan Gender (PUG) Kewenangan Kabupaten/Kota	1 Dokumen	0,00	103.960.600,00	0,00	0,00	0,00	0,00	0,00	0,00	0,00	103.960.600,00	Dana Transfer Umum-Dana Alokasi Umum
1675	2.08.02.2.01.0002	Koordinasi dan Sinkronisasi Pelaksanaan PUG Kewenangan Kabupaten/Kota													
			Jumlah Dokumen Hasil Koordinasi dan Sinkronisasi Pelaksanaan Pengarustamaan Gender (PUG) Kewenangan Kabupaten/Kota	1 Dokumen	55.096.400,00	0,00	0,00	0,00	0,00	0,00	0,00	0,00	55.096.400,00	0,00	Dana Transfer Umum-Dana Alokasi Umum
	2.08.02.2.03	Penguatan dan Pengembangan Lembaga Penyedia Layanan Pemberdayaan Perempuan Kewenangan Kabupaten/Kota	Pemenuhan Pendampingan dan Advokasi Kebijakan bagi Lembaga Penyedia Layanan Pemberdayaan Perempuan	2 lembaga											
1676	2.08.02.2.03.0001	Advokasi Kebijakan dan Pendampingan kepada Lembaga Penyedia Layanan Pemberdayaan Perempuan Kewenangan Kabupaten/Kota													
			Jumlah Lembaga Penyedia Layanan Pemberdayaan Perempuan Kewenangan Kabupaten/Kota yang Mendapat Advokasi dan Pendampingan	2 Lembaga	16.404.280,00	12.973.120,00	0,00	0,00	0,00	0,00	0,00	0,00	16.404.280,00	12.973.120,00	Dana Transfer Umum-Dana Alokasi Umum
1677	2.08.02.2.03.0002	Peningkatan Kapasitas Sumber Daya Lembaga Penyedia Layanan Pemberdayaan Perempuan Kewenangan Kabupaten/Kota													
			Jumlah sumber Daya Lembaga Penyedia Layanan Pemberdayaan Perempuan Kewenangan Kabupaten/Kota yang Mendapat Peningkatan Kapasitas	730 Orang	371.762.260,00	349.343.260,00	0,00	0,00	0,00	0,00	0,00	0,00	371.762.260,00	349.343.260,00	Dana Transfer Umum-Dana Alokasi Umum
	2.08.03	PROGRAM PERLINDUNGAN PEREMPUAN	Persentase Perempuan Korban Kekerasan yang Mendapatkan Layanan Komprehensif	100 %											
	2.08.03.2.01	Pencegahan Kekerasan Terhadap Perempuan Lingkup Daerah Kabupaten/Kota	Persentase Perempuan Korban Kekerasan yang Mendapatkan Layanan Perlindungan	100 %											

No	Kode	Urusan / Bidang Urusan / Program / Kegiatan / Sub Kegiatan	Indikator Program / Kegiatan / Sub Kegiatan	Capaian Kinerja Dan Kerangka Pendanaan											
				Target	Pagu Indikatif Belanja (Rp)										Sumber Dana
					Operasi		Modal		Tidak Terduga		Transfer		Total		
					Sebelum	Sesudah	Sebelum	Sesudah	Sebelum	Sesudah	Sebelum	Sesudah	Sebelum	Sesudah	
1	2	3	4	5	6	7	8	9	10	11	12	13	14	15	16
1678	2.08.03.2.01.0002	Advokasi Kebijakan dan Pendampingan Layanan Perlindungan Perempuan Kewenangan Kabupaten/Kota													
			Jumlah Perangkat Daerah yang Mendapat Advokasi dan Pendampingan Layanan Perlindungan Perempuan Kewenangan Kabupaten/Kota	16 Perangkat Daerah	65.939.960,00	50.305.000,00	0,00	0,00	0,00	0,00	0,00	0,00	65.939.960,00	50.305.000,00	Dana Transfer Umum-Dana Alokasi Umum
	2.08.03.2.02	Penyediaan Layanan Rujukan Lanjutan bagi Perempuan Korban Kekerasan yang Memerlukan Koordinasi Kewenangan Kabupaten/Kota	Pemenuhan Layanan Rujukan Bagi Perempuan Korban Kekerasan	1 layanan											
1679	2.08.03.2.02.0001	Penyediaan Layanan Pengaduan Masyarakat bagi Perempuan Korban Kekerasan Kewenangan Kabupaten/Kota													
			Jumlah Perempuan Korban Kekerasan Tingkat Kabupaten/Kota yang Mendapatkan Layanan Pengaduan	70 Orang	317.300.860,00	0,00	0,00	0,00	0,00	0,00	0,00	0,00	317.300.860,00	0,00	Dana Transfer Umum-Dana Alokasi Umum
1680	2.08.03.2.02.0001	Penyediaan Layanan Pengaduan Masyarakat bagi Perempuan Korban Kekerasan Kewenangan Kabupaten/Kota													
			Jumlah Perempuan Korban Kekerasan Tingkat Kabupaten/Kota yang Mendapatkan Layanan Pengaduan	77 Orang	0,00	317.300.860,00	0,00	0,00	0,00	0,00	0,00	0,00	0,00	317.300.860,00	Dana Transfer Umum-Dana Alokasi Umum
	2.08.04	PROGRAM PENINGKATAN KUALITAS KELUARGA	Persentase Keluarga yang Mendapatkan Pelayanan Peningkatan Kualitas Keluarga	100 %											
	2.08.04.2.02	Penguatan dan Pengembangan Lembaga Penyedia Layanan Peningkatan Kualitas Keluarga dalam Mewujudkan KG dan Hak Anak yang Wilayah Kerjanya dalam Daerah Kabupaten/Kota	-	-											
1681	2.08.04.2.02.0002	Peningkatan Kapasitas Sumber Daya Lembaga Penyedia Layanan Peningkatan Kualitas Keluarga Tingkat Daerah Kabupaten/Kota													
			Jumlah sumberdaya Lembaga Penyedia Layanan Peningkatan Kualitas Keluarga yang mendapat Peningkatan Kapasitas Keluarga Kewenangan Kabupaten/Kota	40 Orang	0,00	8.258.200,00	0,00	0,00	0,00	0,00	0,00	0,00	0,00	8.258.200,00	Dana Transfer Umum-Dana Alokasi Umum
1682	2.08.04.2.02.0002	Peningkatan Kapasitas Sumber Daya Lembaga Penyedia Layanan Peningkatan Kualitas Keluarga Tingkat Daerah Kabupaten/Kota													
			Jumlah sumberdaya Lembaga Penyedia Layanan Peningkatan Kualitas Keluarga yang mendapat Peningkatan Kapasitas Keluarga Kewenangan Kabupaten/Kota	40 Orang	21.000.000,00	0,00	0,00	0,00	0,00	0,00	0,00	0,00	21.000.000,00	0,00	Dana Transfer Umum-Dana Alokasi Umum
	2.08.05	PROGRAM PENGELOLAAN SISTEM DATA GENDER DAN ANAK	Persentase Data Anak dan Gender Teranalisis dan Tersaji dalam Kelembagaan Data	100 %											
	2.08.05.2.01	Pengumpulan, Pengolahan Analisis dan Penyajian Data Gender dan Anak Dalam Kelembagaan Data di Tingkat Daerah Kabupaten/Kota	Pemenuhan Kebutuhan Data SIGA yang Teranalisis untuk Perumusan Kebijakan Gender dan Anak	100 %											

No	Kode	Urusan / Bidang Urusan / Program / Kegiatan / Sub Kegiatan	Indikator Program / Kegiatan / Sub Kegiatan	Capaian Kinerja Dan Kerangka Pendanaan											
				Target	Pagu Indikatif Belanja (Rp)										Sumber Dana
					Operasi		Modal		Tidak Terduga		Transfer		Total		
					Sebelum	Sesudah	Sebelum	Sesudah	Sebelum	Sesudah	Sebelum	Sesudah	Sebelum	Sesudah	
1	2	3	4	5	6	7	8	9	10	11	12	13	14	15	16
1683	2.08.05.2.01.0002	Penyajian dan Pemanfaatan Data Gender dan Anak dalam Kelembagaan Data di Kewenangan Kabupaten/Kota													
			Jumlah Dokumen Penyajian dan Pemanfaatan Data Gender dan Anak dalam Kelembagaan Data di Kewenangan Kabupaten/Kota	1 Dokumen	29.771.340,00	29.771.340,00	0,00	0,00	0,00	0,00	0,00	0,00	29.771.340,00	29.771.340,00	Dana Transfer Umum-Dana Alokasi Umum
	2.08.06	PROGRAM PEMENUHAN HAK ANAK (PHA)	Persentase Layanan Pemenuhan Hak Anak	85 %											
	2.08.06.2.02	Penguatan dan Pengembangan Lembaga Penyedia Layanan Peningkatan Kualitas Hidup Anak Kewenangan Kabupaten/Kota	Layanan Pemenuhan Hak Anak Dalam Kabupaten Layak Anak	85 %											
1684	2.08.06.2.02.0001	Penyediaan Layanan Peningkatan Kualitas Hidup Anak Kewenangan Kabupaten/Kota													
			Jumlah Anak yang Mendapatkan Layanan Peningkatan Kualitas Hidup Anak Kewenangan Kabupaten/Kota	45 Orang	80.966.920,00	77.326.920,00	0,00	0,00	0,00	0,00	0,00	0,00	80.966.920,00	77.326.920,00	Dana Transfer Umum-Dana Alokasi Umum
1685	2.08.06.2.02.0003	Pengembangan Komunikasi, Informasi dan Edukasi Pemenuhan Hak Anak bagi Lembaga Penyedia Layanan Peningkatan Kualitas Hidup Anak Tingkat Daerah Kabupaten/Kota													
			Jumlah Dokumen Komunikasi Informasi dan Edukasi (KIE) Pemenuhan Hak Anak bagi Lembaga Penyedia Layanan Peningkatan Kualitas Hidup Anak Kewenangan Kabupaten/Kota	1 Dokumen	134.690.220,00	114.715.220,00	0,00	0,00	0,00	0,00	0,00	0,00	134.690.220,00	114.715.220,00	Dana Transfer Umum-Dana Alokasi Umum
	2.08.07	PROGRAM PERLINDUNGAN KHUSUS ANAK	Persentase Anak Memerlukan Perlindungan Khusus yang Mendapatkan Layanan Komprehensif	100 %											
	2.08.07.2.01	Pencegahan Kekerasan Terhadap Anak yang Melibatkan para Pihak Lingkup Daerah Kabupaten/Kota	Persentase Penanganan Anak Korban Kekerasan/ TPPO yang Tertangani	100 %											
1686	2.08.07.2.01.0004	Advokasi dan pendampingan Perangkat Daerah dalam pelaksanaan kebijakan /program/ kegiatan pencegahan KTA													
			Jumlah SDM yang memperoleh advokasi dan Pendampingan dalam pelaksanaan kebijakan /program/ kegiatan pencegahan KTA	75 Orang	13.724.800,00	13.724.660,00	0,00	0,00	0,00	0,00	0,00	0,00	13.724.800,00	13.724.660,00	Dana Transfer Umum-Dana Alokasi Umum
	2.13	URUSAN PEMERINTAHAN BIDANG PEMBERDAYAAN MASYARAKAT DAN DESA													
	2.13.02	PROGRAM PENATAAN DESA	Persentase Penataan Desa sesuai peraturan yang berlaku	100 %											
	2.13.02.2.01	Penyelenggaraan Penataan Desa	Persentase Penyelenggaraan Penataan Desa	100 %											
1687	2.13.02.2.01.0006	Fasilitasi Sarana dan Prasarana Desa													
			Jumlah Sarana dan Prasarana Desa yang terfasilitasi	249 Unit	0,00	70.000.000,00	0,00	0,00	0,00	0,00	0,00	0,00	0,00	70.000.000,00	Dana Transfer Umum-Dana Alokasi Umum
1688	2.13.02.2.01.0006	Fasilitasi Sarana dan Prasarana Desa													
			Jumlah Sarana dan Prasarana Desa yang terfasilitasi	250 Unit	70.000.000,00	0,00	0,00	0,00	0,00	0,00	0,00	0,00	70.000.000,00	0,00	Dana Transfer Umum-Dana Alokasi Umum
	2.13.03	PROGRAM PENINGKATAN KERJA SAMA DESA	Persentase Desa yang Terfasilitasi dalam Kerjasama antar Desa	100 %											

No	Kode	Urusan / Bidang Urusan / Program / Kegiatan / Sub Kegiatan	Indikator Program / Kegiatan / Sub Kegiatan	Capaian Kinerja Dan Kerangka Pendanaan											
				Target	Pagu Indikatif Belanja (Rp)										Sumber Dana
					Operasi		Modal		Tidak Terduga		Transfer		Total		
					Sebelum	Sesudah	Sebelum	Sesudah	Sebelum	Sesudah	Sebelum	Sesudah	Sebelum	Sesudah	
1	2	3	4	5	6	7	8	9	10	11	12	13	14	15	16
	2.13.03.2.01	Fasilitasi Kerja Sama antar Desa	Jumlah Desa yang Terfasilitasi dalam Kerja Sama Antar Desa	469 Desa											
1689	2.13.03.2.01.0001	Fasilitasi Kerja Sama Antar Desa dalam Kabupaten/Kota													
			Jumlah Dokumen Kerja Sama Antar Desa dalam Kabupaten/Kota	1 Dokumen	44.382.200,00	44.382.000,00	0,00	0,00	0,00	0,00	0,00	0,00	44.382.200,00	44.382.000,00	Dana Transfer Umum-Dana Alokasi Umum
1690	2.13.03.2.01.0003	Fasilitasi Pembangunan Kawasan Perdesaan													
			Jumlah Dokumen Hasil Fasilitasi Pembangunan Kawasan Perdesaan	1 Dokumen	27.552.800,00	27.552.440,00	0,00	0,00	0,00	0,00	0,00	0,00	27.552.800,00	27.552.440,00	Dana Transfer Umum-Dana Alokasi Umum
	2.13.04	PROGRAM ADMINISTRASI PEMERINTAHAN DESA	Persentase tertibnya administrasi pemerintahan desa	100 %											
	2.13.04.2.01	Pembinaan dan Pengawasan Penyelenggaraan Administrasi Pemerintahan Desa	Pelaksanaan Pembinaan dan Pengawasan Penyelenggaraan Administrasi Pemerintahan Desa	469 Desa											
1691	2.13.04.2.01.0001	Fasilitasi Penyelenggaraan Administrasi Pemerintahan Desa													
			Jumlah Dokumen Penyelenggaraan Administrasi Pemerintahan Desa	1 Dokumen	39.868.810,00	19.495.500,00	0,00	0,00	0,00	0,00	0,00	0,00	39.868.810,00	19.495.500,00	Dana Transfer Umum-Dana Alokasi Umum
1692	2.13.04.2.01.0004	Fasilitasi Pengelolaan Keuangan Desa													
			Jumlah Dokumen Hasil Fasilitasi Pengelolaan Keuangan Desa	1 Dokumen	5.479.381.473,00	5.462.840.900,00	0,00	0,00	0,00	0,00	0,00	0,00	5.479.381.473,00	5.462.840.900,00	Dana Transfer Umum-Dana Alokasi Umum
1693	2.13.04.2.01.0005	Pembinaan Peningkatan Kapasitas Aparatur Pemerintah Desa													
			Jumlah Aparatur Pemerintah Desa yang Mengikuti Pembinaan Peningkatan Kapasitas	469 Orang	96.596.100,00	80.042.020,00	0,00	0,00	0,00	0,00	0,00	0,00	96.596.100,00	80.042.020,00	Dana Transfer Umum-Dana Alokasi Umum
1694	2.13.04.2.01.0008	Pembinaan dan Pemberdayaan BUM Desa dan Lembaga Kerja Sama antar Desa													
			Jumlah Dokumen Hasil Pembinaan dan Pemberdayaan BUM Desa dan Lembaga Kerja Sama antar Desa	1 Dokumen	44.105.420,00	30.050.740,00	0,00	0,00	0,00	0,00	0,00	0,00	44.105.420,00	30.050.740,00	Dana Transfer Umum-Dana Alokasi Umum
1695	2.13.04.2.01.0009	Penyelenggaraan Pemilihan, Pengangkatan dan Pemberhentian Kepala Desa													
			Jumlah Laporan Hasil Penyelenggaraan Pemilihan, Pengangkatan dan Pemberhentian Kepala Desa	1 Laporan	0,00	3.549.500,00	0,00	0,00	0,00	0,00	0,00	0,00	0,00	3.549.500,00	Dana Transfer Umum-Dana Alokasi Umum
1696	2.13.04.2.01.0009	Penyelenggaraan Pemilihan, Pengangkatan dan Pemberhentian Kepala Desa													
			Jumlah Laporan Hasil Penyelenggaraan Pemilihan, Pengangkatan dan Pemberhentian Kepala Desa	343 Laporan	149.699.340,00	0,00	0,00	0,00	0,00	0,00	0,00	0,00	149.699.340,00	0,00	Dana Transfer Umum-Dana Alokasi Umum
1697	2.13.04.2.01.0011	Fasilitasi Penyusunan Profil Desa													
			Jumlah Dokumen Profil Desa yang tersusun	1 Dokumen	85.741.460,00	58.983.120,00	0,00	0,00	0,00	0,00	0,00	0,00	85.741.460,00	58.983.120,00	Dana Transfer Umum-Dana Alokasi Umum
1698	2.13.04.2.01.0012	Fasilitasi Manajemen Pemerintahan Desa													
			Jumlah Dokumen Hasil Fasilitasi Manajemen Pemerintahan Desa	1 Dokumen	41.849.040,00	19.239.940,00	0,00	0,00	0,00	0,00	0,00	0,00	41.849.040,00	19.239.940,00	Dana Transfer Umum-Dana Alokasi Umum

No	Kode	Urusan / Bidang Urusan / Program / Kegiatan / Sub Kegiatan	Indikator Program / Kegiatan / Sub Kegiatan	Capaian Kinerja Dan Kerangka Pendanaan											
				Target	Pagu Indikatif Belanja (Rp)										Sumber Dana
					Operasi		Modal		Tidak Terduga		Transfer		Total		
					Sebelum	Sesudah	Sebelum	Sesudah	Sebelum	Sesudah	Sebelum	Sesudah	Sebelum	Sesudah	
1	2	3	4	5	6	7	8	9	10	11	12	13	14	15	16
1699	2.13.04.2.01.0013	Fasilitasi Pengelolaan Aset Desa													
			Jumlah Dokumen Hasil Fasilitasi Pengelolaan Aset Desa	1 Dokumen	24.744.090,00	11.359.060,00	0,00	0,00	0,00	0,00	0,00	0,00	24.744.090,00	11.359.060,00	Dana Transfer Umum-Dana Alokasi Umum
1700	2.13.04.2.01.0014	Pembinaan Peningkatan Kapasitas Anggota BPD													
			Jumlah Anggota BPD yang Mengikuti Pembinaan Peningkatan Kapasitas	469 Orang	52.049.550,00	58.449.500,00	0,00	0,00	0,00	0,00	0,00	0,00	52.049.550,00	58.449.500,00	Dana Transfer Umum-Dana Alokasi Umum
1701	2.13.04.2.01.0015	Fasilitasi Penetapan dan Penegasan Batas Desa													
			Jumlah Desa yang Difasilitasi dalam Penetapan Dan Penegasan Batas Desa	12 Desa	0,00	186.834.300,00	0,00	1.500.000,00	0,00	0,00	0,00	0,00	0,00	188.334.300,00	Dana Transfer Umum-Dana Alokasi Umum
1702	2.13.04.2.01.0015	Fasilitasi Penetapan dan Penegasan Batas Desa													
			Jumlah Desa yang Difasilitasi dalam Penetapan Dan Penegasan Batas Desa	16 Desa	188.334.300,00	0,00	0,00	0,00	0,00	0,00	0,00	0,00	188.334.300,00	0,00	Dana Transfer Umum-Dana Alokasi Umum
1703	2.13.04.2.01.0018	Fasilitasi Evaluasi Perkembangan Desa serta Lomba Desa dan Kelurahan													
			Jumlah Dokumen Hasil Evaluasi Perkembangan Desa serta Lomba Desa dan Kelurahan	1 Dokumen	35.450.080,00	33.513.760,00	0,00	0,00	0,00	0,00	0,00	0,00	35.450.080,00	33.513.760,00	Dana Transfer Umum-Dana Alokasi Umum
	2.13.05	PROGRAM PEMBERDAYAAN LEMBAGA KEMASYARAKATAN, LEMBAGA ADAT DAN MASYARAKAT HUKUM ADAT	Lembaga Kemasyarakatan yang Aktif dalam Pemberdayaan Masyarakat	100 %											
	2.13.05.2.01	Pemberdayaan Lembaga Kemasyarakatan yang Bergerak di Bidang Pemberdayaan Desa dan Lembaga Adat Tingkat Daerah Kabupaten/Kota serta Pemberdayaan Masyarakat Hukum Adat yang Masyarakat Pelakunya Hukum Adat yang Sama dalam Daerah Kabupaten/Kota	Jumlah lembaga kemasyarakatan yang terfasilitasi dalam peningkatan kapasitas dan diberdayakan	6 lembaga											
1704	2.13.05.2.01.0003	Peningkatan Kapasitas Kelembagaan Lembaga Kemasyarakatan Desa/Kelurahan (RT, RW, PKK, Posyandu, LPM, dan Karang Taruna), Lembaga Adat Desa/Kelurahan dan Masyarakat Hukum Adat													
			Jumlah Lembaga Kemasyarakatan Desa/Kelurahan (RT, RW, PKK, Posyandu, LPM, dan Karang Taruna), Lembaga Adat Desa/Kelurahan dan Masyarakat Hukum Adat yang Ditingkatkan Kapasitasnya	6 Lembaga	1.800.203.800,00	1.747.432.900,00	0,00	0,00	0,00	0,00	0,00	0,00	1.800.203.800,00	1.747.432.900,00	Dana Transfer Umum-Dana Alokasi Umum
1705	2.13.05.2.01.0005	Fasilitasi Pengembangan Usaha Ekonomi Masyarakat dan Pemerintah Desa dalam Meningkatkan Pendapatan Asli Desa													
			Jumlah Dokumen Hasil Fasilitasi Pengembangan Usaha Ekonomi Masyarakat dan Pemerintah Desa dalam Meningkatkan Pendapatan Asli Desa	1 Dokumen	15.675.665,00	12.299.040,00	0,00	0,00	0,00	0,00	0,00	0,00	15.675.665,00	12.299.040,00	Dana Transfer Umum-Dana Alokasi Umum
1706	2.13.05.2.01.0006	Fasilitasi Pemerintah Desa dalam Pemanfaatan Teknologi Tepat Guna													
			Jumlah Laporan Hasil Fasilitasi Pemerintah Desa dalam Pemanfaatan Teknologi Tepat Guna	1 Laporan	145.282.010,00	101.030.520,00	0,00	0,00	0,00	0,00	0,00	0,00	145.282.010,00	101.030.520,00	Dana Transfer Umum-Dana Alokasi Umum

No	Kode	Urusan / Bidang Urusan / Program / Kegiatan / Sub Kegiatan	Indikator Program / Kegiatan / Sub Kegiatan	Capaian Kinerja Dan Kerangka Pendanaan											
				Target	Pagu Indikatif Belanja (Rp)										Sumber Dana
					Operasi		Modal		Tidak Terduga		Transfer		Total		
					Sebelum	Sesudah	Sebelum	Sesudah	Sebelum	Sesudah	Sebelum	Sesudah	Sebelum	Sesudah	
1	2	3	4	5	6	7	8	9	10	11	12	13	14	15	16
1707	2.13.05.2.01.0007	Fasilitasi Bulan Bhakti Gotong Royong Masyarakat													
			Jumlah Laporan Hasil Fasilitasi Bulan Bhakti Gotong Royong Masyarakat	1 Laporan	13.195.790,00	1.426.920,00	0,00	0,00	0,00	0,00	0,00	0,00	13.195.790,00	1.426.920,00	Dana Transfer Umum-Dana Alokasi Umum
1708	2.13.05.2.01.0008	Fasilitasi Penyelenggaraan Ketentraman, Ketertiban dan Perlindungan Masyarakat Desa													
			Jumlah Dokumen Hasil Fasilitasi Penyelenggaraan Ketentraman, Ketertiban dan Perlindungan Masyarakat Desa	0 Dokumen	0,00	0,00	0,00	0,00	0,00	0,00	0,00	0,00	0,00	0,00	Dana Transfer Umum-Dana Alokasi Umum
1709	2.13.05.2.01.0008	Fasilitasi Penyelenggaraan Ketentraman, Ketertiban dan Perlindungan Masyarakat Desa													
			Jumlah Dokumen Hasil Fasilitasi Penyelenggaraan Ketentraman, Ketertiban dan Perlindungan Masyarakat Desa	1 Dokumen	4.534.980,00	0,00	0,00	0,00	0,00	0,00	0,00	0,00	4.534.980,00	0,00	Dana Transfer Umum-Dana Alokasi Umum
1710	2.13.05.2.01.0009	Fasilitasi Tim Penggerak PKK dalam Penyelenggaraan Gerakan Pemberdayaan Masyarakat dan Kesejahteraan Keluarga													
			Jumlah Dokumen Hasil Fasilitasi Tim Penggerak PKK dalam Penyelenggaraan Gerakan Pemberdayaan Masyarakat dan Kesejahteraan Keluarga	1 Dokumen	393.828.700,00	393.828.700,00	0,00	0,00	0,00	0,00	0,00	0,00	393.828.700,00	393.828.700,00	Dana Transfer Umum-Dana Alokasi Umum
		DINAS KETAHANAN PANGAN DAN PERTANIAN													
	2	URUSAN PEMERINTAHAN WAJIB YANG TIDAK BERKAITAN DENGAN PELAYANAN DASAR													
	2.09	URUSAN PEMERINTAHAN BIDANG PANGAN													
	2.09.01	PROGRAM PENUNJANG URUSAN PEMERINTAHAN DAERAH KABUPATEN/KOTA	Persentase Layanan Penunjang Urusan Pemerintahan Daerah Kabupaten	100 %											
	2.09.01.2.01	Perencanaan, Penganggaran, dan Evaluasi Kinerja Perangkat Daerah	Jumlah Dokumen Perencanaan, Penganggaran, dan Evaluasi Kinerja Perangkat Daerah	3 dokumen											
1711	2.09.01.2.01.0001	Penyusunan Dokumen Perencanaan Perangkat Daerah													
			Jumlah Dokumen Perencanaan Perangkat Daerah	19 Dokumen	30.610.000,00	0,00	0,00	0,00	0,00	0,00	0,00	0,00	30.610.000,00	0,00	Dana Transfer Umum-Dana Alokasi Umum
1712	2.09.01.2.01.0001	Penyusunan Dokumen Perencanaan Perangkat Daerah													
			Jumlah Dokumen Perencanaan Perangkat Daerah	19 Dokumen	0,00	30.610.000,00	0,00	0,00	0,00	0,00	0,00	0,00	0,00	30.610.000,00	Dana Transfer Umum-Dana Alokasi Umum
1713	2.09.01.2.01.0006	Koordinasi dan Penyusunan Laporan Capaian Kinerja dan Ikhtisar Realisasi Kinerja SKPD													
			Jumlah Laporan Capaian Kinerja dan Ikhtisar Realisasi Kinerja SKPD dan Laporan Hasil Koordinasi Penyusunan Laporan Capaian Kinerja dan Ikhtisar Realisasi Kinerja SKPD	16 Laporan	3.984.800,00	0,00	0,00	0,00	0,00	0,00	0,00	0,00	3.984.800,00	0,00	Dana Transfer Umum-Dana Alokasi Umum
1714	2.09.01.2.01.0006	Koordinasi dan Penyusunan Laporan Capaian Kinerja dan Ikhtisar Realisasi Kinerja SKPD													
			Jumlah Laporan Capaian Kinerja dan Ikhtisar Realisasi Kinerja SKPD dan Laporan Hasil Koordinasi Penyusunan Laporan Capaian Kinerja dan Ikhtisar Realisasi Kinerja SKPD	16 Laporan	0,00	1.284.800,00	0,00	0,00	0,00	0,00	0,00	0,00	0,00	1.284.800,00	Dana Transfer Umum-Dana Alokasi Umum

No	Kode	Urusan / Bidang Urusan / Program / Kegiatan / Sub Kegiatan	Indikator Program / Kegiatan / Sub Kegiatan	Capaian Kinerja Dan Kerangka Pendanaan											
				Target	Pagu Indikatif Belanja (Rp)										Sumber Dana
					Operasi		Modal		Tidak Terduga		Transfer		Total		
					Sebelum	Sesudah	Sebelum	Sesudah	Sebelum	Sesudah	Sebelum	Sesudah	Sebelum	Sesudah	
1	2	3	4	5	6	7	8	9	10	11	12	13	14	15	16
1715	2.09.01.2.01.0007	Evaluasi Kinerja Perangkat Daerah													
			Jumlah Laporan Evaluasi Kinerja Perangkat Daerah	6 Laporan	70.547.100,00	0,00	0,00	0,00	0,00	0,00	0,00	0,00	70.547.100,00	0,00	Dana Transfer Umum-Dana Alokasi Umum
1716	2.09.01.2.01.0007	Evaluasi Kinerja Perangkat Daerah													
			Jumlah Laporan Evaluasi Kinerja Perangkat Daerah	6 Laporan	0,00	70.547.100,00	0,00	0,00	0,00	0,00	0,00	0,00	0,00	70.547.100,00	Dana Transfer Umum-Dana Alokasi Umum
	2.09.01.2.02	Administrasi Keuangan Perangkat Daerah	Persentase Layanan Administrasi Keuangan Perangkat Daerah	100 %											
1717	2.09.01.2.02.0001	Penyediaan Gaji dan Tunjangan ASN													
			Jumlah Orang yang Menerima Gaji dan Tunjangan ASN	148 Orang/bulan	16.753.042.664,00	0,00	0,00	0,00	0,00	0,00	0,00	0,00	16.753.042.664,00	0,00	Dana Transfer Umum-Dana Alokasi Umum
1718	2.09.01.2.02.0001	Penyediaan Gaji dan Tunjangan ASN													
			Jumlah Orang yang Menerima Gaji dan Tunjangan ASN	182 Orang/bulan	0,00	17.688.764.861,00	0,00	0,00	0,00	0,00	0,00	0,00	0,00	17.688.764.861,00	Dana Transfer Umum-Dana Alokasi Umum
1719	2.09.01.2.02.0005	Koordinasi dan Penyusunan Laporan Keuangan Akhir Tahun SKPD													
			Jumlah Laporan Keuangan Akhir Tahun SKPD dan Laporan Hasil Koordinasi Penyusunan Laporan Keuangan Akhir Tahun SKPD	6 Laporan	1.000.000,00	0,00	0,00	0,00	0,00	0,00	0,00	0,00	1.000.000,00	0,00	Dana Transfer Umum-Dana Alokasi Umum
1720	2.09.01.2.02.0005	Koordinasi dan Penyusunan Laporan Keuangan Akhir Tahun SKPD													
			Jumlah Laporan Keuangan Akhir Tahun SKPD dan Laporan Hasil Koordinasi Penyusunan Laporan Keuangan Akhir Tahun SKPD	6 Laporan	0,00	1.000.000,00	0,00	0,00	0,00	0,00	0,00	0,00	0,00	1.000.000,00	Dana Transfer Umum-Dana Alokasi Umum
1721	2.09.01.2.02.0007	Koordinasi dan Penyusunan Laporan Keuangan Bulanan/ Triwulanan/ Semesteran SKPD													
			Jumlah Laporan Keuangan Bulanan/ Triwulanan/ Semesteran SKPD dan Laporan Koordinasi Penyusunan Laporan Keuangan Bulanan/Triwulanan/Semesteran SKPD	26 Laporan	14.647.000,00	0,00	0,00	0,00	0,00	0,00	0,00	0,00	14.647.000,00	0,00	Dana Transfer Umum-Dana Alokasi Umum
1722	2.09.01.2.02.0007	Koordinasi dan Penyusunan Laporan Keuangan Bulanan/ Triwulanan/ Semesteran SKPD													
			Jumlah Laporan Keuangan Bulanan/ Triwulanan/ Semesteran SKPD dan Laporan Koordinasi Penyusunan Laporan Keuangan Bulanan/Triwulanan/Semesteran SKPD	26 Laporan	0,00	14.647.000,00	0,00	0,00	0,00	0,00	0,00	0,00	0,00	14.647.000,00	Dana Transfer Umum-Dana Alokasi Umum
	2.09.01.2.03	Administrasi Barang Milik Daerah pada Perangkat Daerah	Persentase Layanan Administrasi Barang Milik Daerah (BMD) pada Perangkat Daerah	100 %											
1723	2.09.01.2.03.0004	Pembinaan, Pengawasan, dan Pengendalian Barang Milik Daerah pada SKPD													
			Jumlah Laporan Hasil Pembinaan, Pengawasan, dan Pengendalian Barang Milik Daerah pada SKPD	1 Laporan	0,00	0,00	0,00	0,00	0,00	0,00	0,00	0,00	0,00	0,00	Dana Transfer Umum-Dana Alokasi Umum
1724	2.09.01.2.03.0004	Pembinaan, Pengawasan, dan Pengendalian Barang Milik Daerah pada SKPD													

No	Kode	Urusan / Bidang Urusan / Program / Kegiatan / Sub Kegiatan	Indikator Program / Kegiatan / Sub Kegiatan	Capaian Kinerja Dan Kerangka Pendanaan											
				Target	Pagu Indikatif Belanja (Rp)										Sumber Dana
					Operasi		Modal		Tidak Terduga		Transfer		Total		
					Sebelum	Sesudah	Sebelum	Sesudah	Sebelum	Sesudah	Sebelum	Sesudah	Sebelum	Sesudah	
1	2	3	4	5	6	7	8	9	10	11	12	13	14	15	16
			Jumlah Laporan Hasil Pembinaan, Pengawasan, dan Pengendalian Barang Milik Daerah pada SKPD	0 Laporan	0,00	0,00	0,00	0,00	0,00	0,00	0,00	0,00	0,00	0,00	Dana Transfer Umum-Dana Alokasi Umum
	2.09.01.2.04	Administrasi Pendapatan Daerah Kewenangan Perangkat Daerah	Persentase Layanan Administrasi Pendapatan Daerah Kewenangan Perangkat Daerah	100 %											
1725	2.09.01.2.04.0007	Pelaporan Pengelolaan Retribusi Daerah													
			Jumlah Laporan Pengelolaan Retribusi Daerah	1 Dokumen	1.026.800,00	0,00	0,00	0,00	0,00	0,00	0,00	0,00	1.026.800,00	0,00	Dana Transfer Umum-Dana Alokasi Umum
1726	2.09.01.2.04.0007	Pelaporan Pengelolaan Retribusi Daerah													
			Jumlah Laporan Pengelolaan Retribusi Daerah	1 Dokumen	0,00	1.026.800,00	0,00	0,00	0,00	0,00	0,00	0,00	0,00	1.026.800,00	Dana Transfer Umum-Dana Alokasi Umum
	2.09.01.2.05	Administrasi Kepegawaian Perangkat Daerah	Persentase Layanan Administrasi Kepegawaian Perangkat Daerah	100 %											
1727	2.09.01.2.05.0003	Pendataan dan Pengolahan Administrasi Kepegawaian													
			Jumlah Dokumen Pendataan dan Pengolahan Administrasi Kepegawaian	1 Dokumen	0,00	0,00	0,00	0,00	0,00	0,00	0,00	0,00	0,00	0,00	Dana Transfer Umum-Dana Alokasi Umum
1728	2.09.01.2.05.0003	Pendataan dan Pengolahan Administrasi Kepegawaian													
			Jumlah Dokumen Pendataan dan Pengolahan Administrasi Kepegawaian	1 Dokumen	0,00	0,00	0,00	0,00	0,00	0,00	0,00	0,00	0,00	0,00	Dana Transfer Umum-Dana Alokasi Umum
1729	2.09.01.2.05.0009	Pendidikan dan Pelatihan Pegawai Berdasarkan Tugas dan Fungsi													
			Jumlah Pegawai Berdasarkan Tugas dan Fungsi yang Mengikuti Pendidikan dan Pelatihan	100 Orang	0,00	0,00	0,00	0,00	0,00	0,00	0,00	0,00	0,00	0,00	Dana Transfer Umum-Dana Alokasi Umum
1730	2.09.01.2.05.0009	Pendidikan dan Pelatihan Pegawai Berdasarkan Tugas dan Fungsi													
			Jumlah Pegawai Berdasarkan Tugas dan Fungsi yang Mengikuti Pendidikan dan Pelatihan	0 Orang	0,00	0,00	0,00	0,00	0,00	0,00	0,00	0,00	0,00	0,00	Dana Transfer Umum-Dana Alokasi Umum
	2.09.01.2.06	Administrasi Umum Perangkat Daerah	Persentase Layanan Administrasi Umum Perangkat Daerah	100 %											
1731	2.09.01.2.06.0001	Penyediaan Komponen Instalasi Listrik/Penerangan Bangunan Kantor													
			Jumlah Paket Komponen Instalasi Listrik/Penerangan Bangunan Kantor yang Disediakan	4 Paket	4.031.700,00	0,00	0,00	0,00	0,00	0,00	0,00	0,00	4.031.700,00	0,00	Dana Transfer Umum-Dana Alokasi Umum
1732	2.09.01.2.06.0001	Penyediaan Komponen Instalasi Listrik/Penerangan Bangunan Kantor													
			Jumlah Paket Komponen Instalasi Listrik/Penerangan Bangunan Kantor yang Disediakan	4 Paket	0,00	4.031.700,00	0,00	0,00	0,00	0,00	0,00	0,00	0,00	4.031.700,00	Dana Transfer Umum-Dana Alokasi Umum
1733	2.09.01.2.06.0003	Penyediaan Peralatan Rumah Tangga													
			Jumlah Paket Peralatan Rumah Tangga yang Disediakan	2 Paket	2.782.400,00	0,00	0,00	0,00	0,00	0,00	0,00	0,00	2.782.400,00	0,00	Dana Transfer Umum-Dana Alokasi Umum
1734	2.09.01.2.06.0003	Penyediaan Peralatan Rumah Tangga													

No	Kode	Urusan / Bidang Urusan / Program / Kegiatan / Sub Kegiatan	Indikator Program / Kegiatan / Sub Kegiatan	Capaian Kinerja Dan Kerangka Pendanaan											
				Target	Pagu Indikatif Belanja (Rp)										Sumber Dana
					Operasi		Modal		Tidak Terduga		Transfer		Total		
					Sebelum	Sesudah	Sebelum	Sesudah	Sebelum	Sesudah	Sebelum	Sesudah	Sebelum	Sesudah	
1	2	3	4	5	6	7	8	9	10	11	12	13	14	15	16
			Jumlah Paket Peralatan Rumah Tangga yang Disediakan	2 Paket	0,00	2.782.400,00	0,00	0,00	0,00	0,00	0,00	0,00	0,00	2.782.400,00	Dana Transfer Umum-Dana Alokasi Umum
1735	2.09.01.2.06.0004	Penyediaan Bahan Logistik Kantor													
			Jumlah Paket Bahan Logistik Kantor yang Disediakan	12 Paket	178.136.000,00	0,00	0,00	0,00	0,00	0,00	0,00	0,00	178.136.000,00	0,00	Dana Transfer Umum-Dana Alokasi Umum
1736	2.09.01.2.06.0004	Penyediaan Bahan Logistik Kantor													
			Jumlah Paket Bahan Logistik Kantor yang Disediakan	12 Paket	0,00	202.025.600,00	0,00	0,00	0,00	0,00	0,00	0,00	0,00	202.025.600,00	Dana Transfer Umum-Dana Alokasi Umum
1737	2.09.01.2.06.0005	Penyediaan Barang Cetakan dan Penggandaan													
			Jumlah Paket Barang Cetakan dan Penggandaan yang Disediakan	12 Paket	9.441.900,00	0,00	0,00	0,00	0,00	0,00	0,00	0,00	9.441.900,00	0,00	Dana Transfer Umum-Dana Alokasi Umum
1738	2.09.01.2.06.0005	Penyediaan Barang Cetakan dan Penggandaan													
			Jumlah Paket Barang Cetakan dan Penggandaan yang Disediakan	12 Paket	0,00	9.300.600,00	0,00	0,00	0,00	0,00	0,00	0,00	0,00	9.300.600,00	Dana Transfer Umum-Dana Alokasi Umum
1739	2.09.01.2.06.0006	Penyediaan Bahan Bacaan dan Peraturan Perundang-undangan													
			Jumlah Dokumen Bahan Bacaan dan Peraturan Perundang-Undangan yang Disediakan	2 Dokumen	0,00	0,00	0,00	0,00	0,00	0,00	0,00	0,00	0,00	0,00	Dana Transfer Umum-Dana Alokasi Umum
1740	2.09.01.2.06.0006	Penyediaan Bahan Bacaan dan Peraturan Perundang-undangan													
			Jumlah Dokumen Bahan Bacaan dan Peraturan Perundang-Undangan yang Disediakan	2 Dokumen	0,00	0,00	0,00	0,00	0,00	0,00	0,00	0,00	0,00	0,00	Dana Transfer Umum-Dana Alokasi Umum
1741	2.09.01.2.06.0007	Penyediaan Bahan/Material													
			Jumlah Paket Bahan/Material yang Disediakan	4 Paket	6.814.900,00	0,00	0,00	0,00	0,00	0,00	0,00	0,00	6.814.900,00	0,00	Dana Transfer Umum-Dana Alokasi Umum
1742	2.09.01.2.06.0007	Penyediaan Bahan/Material													
			Jumlah Paket Bahan/Material yang Disediakan	4 Paket	0,00	6.814.900,00	0,00	0,00	0,00	0,00	0,00	0,00	0,00	6.814.900,00	Dana Transfer Umum-Dana Alokasi Umum
1743	2.09.01.2.06.0008	Fasilitasi Kunjungan Tamu													
			Jumlah Laporan Fasilitasi Kunjungan Tamu	12 Laporan	3.000.000,00	0,00	0,00	0,00	0,00	0,00	0,00	0,00	3.000.000,00	0,00	Dana Transfer Umum-Dana Alokasi Umum
1744	2.09.01.2.06.0008	Fasilitasi Kunjungan Tamu													
			Jumlah Laporan Fasilitasi Kunjungan Tamu	12 Laporan	0,00	3.000.000,00	0,00	0,00	0,00	0,00	0,00	0,00	0,00	3.000.000,00	Dana Transfer Umum-Dana Alokasi Umum
1745	2.09.01.2.06.0009	Penyelenggaraan Rapat Koordinasi dan Konsultasi SKPD													
			Jumlah Laporan Penyelenggaraan Rapat Koordinasi dan Konsultasi SKPD	12 Laporan	134.884.000,00	0,00	0,00	0,00	0,00	0,00	0,00	0,00	134.884.000,00	0,00	Dana Transfer Umum-Dana Alokasi Umum
1746	2.09.01.2.06.0009	Penyelenggaraan Rapat Koordinasi dan Konsultasi SKPD													
			Jumlah Laporan Penyelenggaraan Rapat Koordinasi dan Konsultasi SKPD	12 Laporan	0,00	105.131.000,00	0,00	0,00	0,00	0,00	0,00	0,00	0,00	105.131.000,00	Dana Transfer Umum-Dana Alokasi Umum
1747	2.09.01.2.06.0010	Penatausahaan Arsip Dinamis pada SKPD													

No	Kode	Urusan / Bidang Urusan / Program / Kegiatan / Sub Kegiatan	Indikator Program / Kegiatan / Sub Kegiatan	Capaian Kinerja Dan Kerangka Pendanaan											
				Target	Pagu Indikatif Belanja (Rp)										Sumber Dana
					Operasi		Modal		Tidak Terduga		Transfer		Total		
					Sebelum	Sesudah	Sebelum	Sesudah	Sebelum	Sesudah	Sebelum	Sesudah	Sebelum	Sesudah	
1	2	3	4	5	6	7	8	9	10	11	12	13	14	15	16
			Jumlah Dokumen Penatausahaan Arsip Dinamis pada SKPD	4 Dokumen	3.496.500,00	0,00	0,00	0,00	0,00	0,00	0,00	0,00	3.496.500,00	0,00	Dana Transfer Umum-Dana Alokasi Umum
1748	2.09.01.2.06.0010	Penatausahaan Arsip Dinamis pada SKPD													
			Jumlah Dokumen Penatausahaan Arsip Dinamis pada SKPD	4 Dokumen	0,00	13.500.000,00	0,00	0,00	0,00	0,00	0,00	0,00	0,00	13.500.000,00	Dana Transfer Umum-Dana Alokasi Umum
	2.09.01.2.07	Pengadaan Barang Milik Daerah Penunjang Urusan Pemerintah Daerah	Barang Milik Daerah (BMD) Penunjang Urusan Pemerintah Daerah yang Diadakan	1 Jenis											
1749	2.09.01.2.07.0005	Pengadaan Mebel													
			Jumlah Paket Mebel yang Disediakan	0 Unit	0,00	0,00	0,00	0,00	0,00	0,00	0,00	0,00	0,00	0,00	Dana Transfer Umum-Dana Alokasi Umum
1750	2.09.01.2.07.0006	Pengadaan Peralatan dan Mesin Lainnya													
			0	3 0	0,00	44.700,00	0,00	58.237.900,00	0,00	0,00	0,00	0,00	0,00	58.282.600,00	Dana Transfer Umum-Dana Alokasi Umum
1751	2.09.01.2.07.0011	Pengadaan Sarana dan Prasarana Pendukung Gedung Kantor atau Bangunan Lainnya													
			Jumlah Unit Sarana dan Prasarana Pendukung Gedung Kantor atau Bangunan Lainnya yang Disediakan	3 Unit	0,00	0,00	0,00	0,00	0,00	0,00	0,00	0,00	0,00	0,00	Dana Transfer Umum-Dana Alokasi Umum
	2.09.01.2.08	Penyediaan Jasa Penunjang Urusan Pemerintahan Daerah	Jasa Penunjang Urusan Pemerintaah Daerah yang Disediakan	2 laporan											
1752	2.09.01.2.08.0002	Penyediaan Jasa Komunikasi, Sumber Daya Air dan Listrik													
			Jumlah Laporan Penyediaan Jasa Komunikasi, Sumber Daya Air dan Listrik yang Disediakan	12 Laporan	81.900.000,00	0,00	0,00	0,00	0,00	0,00	0,00	0,00	81.900.000,00	0,00	Dana Transfer Umum-Dana Alokasi Umum
1753	2.09.01.2.08.0002	Penyediaan Jasa Komunikasi, Sumber Daya Air dan Listrik													
			Jumlah Laporan Penyediaan Jasa Komunikasi, Sumber Daya Air dan Listrik yang Disediakan	12 Laporan	0,00	90.850.975,00	0,00	0,00	0,00	0,00	0,00	0,00	0,00	90.850.975,00	Dana Transfer Umum-Dana Alokasi Umum
1754	2.09.01.2.08.0004	Penyediaan Jasa Pelayanan Umum Kantor													
			Jumlah Laporan Penyediaan Jasa Pelayanan Umum Kantor yang Disediakan	12 Laporan	155.526.200,00	0,00	0,00	0,00	0,00	0,00	0,00	0,00	155.526.200,00	0,00	Dana Transfer Umum-Dana Alokasi Umum
1755	2.09.01.2.08.0004	Penyediaan Jasa Pelayanan Umum Kantor													
			Jumlah Laporan Penyediaan Jasa Pelayanan Umum Kantor yang Disediakan	12 Laporan	0,00	157.891.248,00	0,00	0,00	0,00	0,00	0,00	0,00	0,00	157.891.248,00	Dana Transfer Umum-Dana Alokasi Umum
	2.09.01.2.09	Pemeliharaan Barang Milik Daerah Penunjang Urusan Pemerintahan Daerah	Barang Milik Daerah (BMD) Penunjang Urusan Pemerintah Daerah yang Dipelihara	5 Jenis											
1756	2.09.01.2.09.0002	Penyediaan Jasa Pemeliharaan, Biaya Pemeliharaan, Pajak dan Perizinan Kendaraan Dinas Operasional atau Lapangan													
			Jumlah Kendaraan Dinas Operasional atau Lapangan yang Dipelihara dan dibayarkan Pajak dan Perizinannya	17 Unit	129.010.000,00	0,00	0,00	0,00	0,00	0,00	0,00	0,00	129.010.000,00	0,00	Dana Transfer Umum-Dana Alokasi Umum
1757	2.09.01.2.09.0002	Penyediaan Jasa Pemeliharaan, Biaya Pemeliharaan, Pajak dan Perizinan Kendaraan Dinas Operasional atau Lapangan													

No	Kode	Urusan / Bidang Urusan / Program / Kegiatan / Sub Kegiatan	Indikator Program / Kegiatan / Sub Kegiatan	Capaian Kinerja Dan Kerangka Pendanaan											
				Target	Pagu Indikatif Belanja (Rp)										Sumber Dana
					Operasi		Modal		Tidak Terduga		Transfer		Total		
					Sebelum	Sesudah	Sebelum	Sesudah	Sebelum	Sesudah	Sebelum	Sesudah	Sebelum	Sesudah	
1	2	3	4	5	6	7	8	9	10	11	12	13	14	15	16
			Jumlah Kendaraan Dinas Operasional atau Lapangan yang Dipelihara dan dibayarkan Pajak dan Perizinannya	18 Unit	0,00	163.890.000,00	0,00	0,00	0,00	0,00	0,00	0,00	0,00	163.890.000,00	Dana Transfer Umum-Dana Alokasi Umum
1758	2.09.01.2.09.0006	Pemeliharaan Peralatan dan Mesin Lainnya													
			Jumlah Peralatan dan Mesin Lainnya yang Dipelihara	17 Unit	12.050.000,00	0,00	0,00	0,00	0,00	0,00	0,00	0,00	12.050.000,00	0,00	Dana Transfer Umum-Dana Alokasi Umum
1759	2.09.01.2.09.0006	Pemeliharaan Peralatan dan Mesin Lainnya													
			Jumlah Peralatan dan Mesin Lainnya yang Dipelihara	17 Unit	0,00	12.050.000,00	0,00	0,00	0,00	0,00	0,00	0,00	0,00	12.050.000,00	Dana Transfer Umum-Dana Alokasi Umum
1760	2.09.01.2.09.0009	Pemeliharaan/Rehabilitasi Gedung Kantor dan Bangunan Lainnya													
			Jumlah Gedung Kantor dan Bangunan Lainnya yang Dipelihara/Direhabilitasi	1 Unit	32.697.000,00	0,00	0,00	0,00	0,00	0,00	0,00	0,00	32.697.000,00	0,00	Dana Transfer Umum-Dana Alokasi Umum
1761	2.09.01.2.09.0009	Pemeliharaan/Rehabilitasi Gedung Kantor dan Bangunan Lainnya													
			Jumlah Gedung Kantor dan Bangunan Lainnya yang Dipelihara/Direhabilitasi	1 Unit	0,00	72.660.000,00	0,00	0,00	0,00	0,00	0,00	0,00	0,00	72.660.000,00	Dana Transfer Umum-Dana Alokasi Umum
1762	2.09.01.2.09.0010	Pemeliharaan/Rehabilitasi Sarana dan Prasarana Gedung Kantor atau Bangunan Lainnya													
			Jumlah Sarana dan Prasarana Gedung Kantor atau Bangunan Lainnya yang Dipelihara/Direhabilitasi	9 Unit	5.490.000,00	0,00	0,00	0,00	0,00	0,00	0,00	0,00	5.490.000,00	0,00	Dana Transfer Umum-Dana Alokasi Umum
1763	2.09.01.2.09.0010	Pemeliharaan/Rehabilitasi Sarana dan Prasarana Gedung Kantor atau Bangunan Lainnya													
			Jumlah Sarana dan Prasarana Gedung Kantor atau Bangunan Lainnya yang Dipelihara/Direhabilitasi	9 Unit	0,00	5.490.000,00	0,00	0,00	0,00	0,00	0,00	0,00	0,00	5.490.000,00	Dana Transfer Umum-Dana Alokasi Umum
1764	2.09.01.2.09.0012	Pemeliharaan/Rehabilitasi Tanah													
			Luas Tanah yang Dilakukan Pemeliharaan/Rehabilitasi	0,096 Ha	1.920.000,00	0,00	0,00	0,00	0,00	0,00	0,00	0,00	1.920.000,00	0,00	Dana Transfer Umum-Dana Alokasi Umum
1765	2.09.01.2.09.0012	Pemeliharaan/Rehabilitasi Tanah													
			Luas Tanah yang Dilakukan Pemeliharaan/Rehabilitasi	0,096 Ha	0,00	1.920.000,00	0,00	0,00	0,00	0,00	0,00	0,00	0,00	1.920.000,00	Dana Transfer Umum-Dana Alokasi Umum
	2.09.02	PROGRAM PENGELOLAAN SUMBER DAYA EKONOMI UNTUK KEDAULATAN dan KEMANDIRIAN PANGAN	Persentase Infrastruktur yang Disediakan	60 %											
	2.09.02.2.01	Penyediaan Infrastruktur dan Seluruh Pendukung Kemandirian Pangan sesuai Kewenangan Daerah Kabupaten/Kota	Infrastruktur Pendukung Kemandirian Pangan yang Tersedia	1 unit											
1766	2.09.02.2.01.0003	Penyediaan Infrastruktur Pendukung Kemandirian Pangan Lainnya													
			Jumlah Infrastruktur Pendukung Kemandirian Pangan yang Tersedia	0 Unit	0,00	0,00	0,00	0,00	0,00	0,00	0,00	0,00	0,00	0,00	-
1767	2.09.02.2.01.0003	Penyediaan Infrastruktur Pendukung Kemandirian Pangan Lainnya													

No	Kode	Urusan / Bidang Urusan / Program / Kegiatan / Sub Kegiatan	Indikator Program / Kegiatan / Sub Kegiatan	Capaian Kinerja Dan Kerangka Pendanaan											
				Target	Pagu Indikatif Belanja (Rp)										Sumber Dana
					Operasi		Modal		Tidak Terduga		Transfer		Total		
					Sebelum	Sesudah	Sebelum	Sesudah	Sebelum	Sesudah	Sebelum	Sesudah	Sebelum	Sesudah	
1	2	3	4	5	6	7	8	9	10	11	12	13	14	15	16
			Jumlah Infrastruktur Pendukung Kemandirian Pangan yang Tersedia	1 Unit	0,00	0,00	0,00	0,00	0,00	0,00	0,00	0,00	0,00	0,00	-
	2.09.03	PROGRAM PENINGKATAN DIVERSIFIKASI DAN KETAHANAN PANGAN MASYARAKAT	Persentase Ketersediaan Pangan Utama	100 %											
	2.09.03.2.01	Penyediaan dan Penyaluran Pangan Pokok atau Pangan Lainnya sesuai dengan Kebutuhan Daerah Kabupaten/Kota dalam rangka Stabilisasi Pasokan dan Harga Pangan	Dokumen Ketersediaan Pangan yang disusun	1 dokumen											
1768	2.09.03.2.01.0003	Koordinasi, Sinkronisasi dan Pelaksanaan Distribusi Pangan Pokok dan Pangan Lainnya													
			Jumlah Koordinasi, Sinkronisasi dan Pelaksanaan Distribusi Pangan Pokok dan Pangan Lainnya	1 Laporan	29.667.000,00	28.884.800,00	0,00	0,00	0,00	0,00	0,00	0,00	29.667.000,00	28.884.800,00	Dana Transfer Umum-Dana Alokasi Umum
1769	2.09.03.2.01.0015	Pemantauan Harga dan Pasokan Pangan													
			Informasi Harga dan Pasokan Pangan	1 Dokumen	27.223.000,00	27.223.000,00	0,00	0,00	0,00	0,00	0,00	0,00	27.223.000,00	27.223.000,00	Dana Transfer Umum-Dana Alokasi Umum
1770	2.09.03.2.01.0016	Penyusunan Neraca Bahan Makanan (NBM)													
			Informasi Neraca Bahan Makanan (NBM)	1 Dokumen	27.000.000,00	24.350.000,00	0,00	0,00	0,00	0,00	0,00	0,00	27.000.000,00	24.350.000,00	Dana Transfer Umum-Dana Alokasi Umum
	2.09.03.2.04	Pelaksanaan Pencapaian Target Konsumsi Pangan Perkapita/Tahun sesuai dengan Angka Kecukupan Gizi	Pemberdayaan Masyarakat dalam rangka Pemenuhan Konsumsi Pangan yang Beragam dan Bergizi Seimbang yang Dilaksanakan	5 kelompok											
1771	2.09.03.2.04.0002	Pemberdayaan Masyarakat dalam Penganekaragaman Konsumsi Pangan Berbasis Sumber Daya Lokal													
			Jumlah Pemberdayaan Kelompok Masyarakat dalam Penganekaragaman Konsumsi Pangan Berbasis Sumber Daya Lokal	1 Laporan	56.810.000,00	52.117.000,00	0,00	0,00	0,00	0,00	0,00	0,00	56.810.000,00	52.117.000,00	Dana Transfer Umum-Dana Alokasi Umum
	2.09.04	PROGRAM PENANGANAN KERAWANAN PANGAN	Persentase Penanganan pada Daerah Rawan/ Rentan Pangan	20 %											
	2.09.04.2.02	Penanganan Kerawanan Pangan Kewenangan Kabupaten/Kota	Kerawanan Pangan yang Ditangani	1 Desa											
1772	2.09.04.2.02.0003	Koordinasi dan Sinkronisasi Penanganan Kerawanan Pangan dan Gizi Kabupaten/Kota													
			Jumlah koordinasi dan sinkronisasi penanganan kerawanan pangan dan gizi kabupaten/kota	1 Laporan	0,00	106.794.000,00	0,00	0,00	0,00	0,00	0,00	0,00	0,00	106.794.000,00	Dana Transfer Umum-Dana Alokasi Umum
1773	2.09.04.2.02.0003	Koordinasi dan Sinkronisasi Penanganan Kerawanan Pangan dan Gizi Kabupaten/Kota													
			Jumlah koordinasi dan sinkronisasi penanganan kerawanan pangan dan gizi kabupaten/kota	1 Laporan	106.794.000,00	0,00	0,00	0,00	0,00	0,00	0,00	0,00	106.794.000,00	0,00	Dana Transfer Umum-Dana Alokasi Umum
	2.09.05	PROGRAM PENGAWASAN KEAMANAN PANGAN	Persentase Pangan Segar Aman	100 %											
	2.09.05.2.01	Pelaksanaan Pengawasan Keamanan Pangan Segar Daerah Kabupaten/Kota	Data Pengawasan Pangan Segar yang Tersedia	1 dokumen											

No	Kode	Urusan / Bidang Urusan / Program / Kegiatan / Sub Kegiatan	Indikator Program / Kegiatan / Sub Kegiatan	Capaian Kinerja Dan Kerangka Pendanaan											
				Target	Pagu Indikatif Belanja (Rp)										Sumber Dana
					Operasi		Modal		Tidak Terduga		Transfer		Total		
					Sebelum	Sesudah	Sebelum	Sesudah	Sebelum	Sesudah	Sebelum	Sesudah	Sebelum	Sesudah	
1	2	3	4	5	6	7	8	9	10	11	12	13	14	15	16
1774	2.09.05.2.01.0004	Rekomendasi Keamanan Pangan Segar Asal Tumbuhan Daerah Kabupaten/Kota													
			Jumlah Rekomendasi Keamanan Pangan Segar Asal Tumbuhan Daerah Kabupaten/Kota	1 Dokumen	10.624.000,00	10.624.000,00	0,00	0,00	0,00	0,00	0,00	0,00	10.624.000,00	10.624.000,00	Dana Transfer Umum-Dana Alokasi Umum
1775	2.09.05.2.01.0007	Penyediaan Sarana Pengujian keamanan dan mutu pangan segar asal tumbuhan Daerah Kabupaten/Kota													
			Jumlah sarana pengujian keamanan dan mutu pangan segar asal tumbuhan daerah kabupaten/kota	1 Dokumen	16.204.600,00	13.329.600,00	0,00	0,00	0,00	0,00	0,00	0,00	16.204.600,00	13.329.600,00	Dana Transfer Umum-Dana Alokasi Umum
1776	2.09.05.2.01.0009	Penguatan kelembagaan pengawas keamanan dan mutu pangan segar asal tumbuhan													
			Jumlah dokumen penguatan kelembagaan pengawas keamanan dan mutu pangan segar asal tumbuhan	1 Dokuman	15.372.000,00	15.372.000,00	0,00	0,00	0,00	0,00	0,00	0,00	15.372.000,00	15.372.000,00	Dana Transfer Umum-Dana Alokasi Umum
	3	URUSAN PEMERINTAHAN PILIHAN													
	3.27	URUSAN PEMERINTAHAN BIDANG PERTANIAN													
	3.27.02	PROGRAM PENYEDIAAN DAN PENGEMBANGAN SARANA PERTANIAN	Persentase Penyediaan Sarana Pertanian bagi Kelompok Tani	60 %											
	3.27.02.2.01	Pengawasan Penggunaan Sarana Pertanian	Pertambahan Luas Tanam Pertanian	44 ha											
1777	3.27.02.2.01.0001	Pengawasan Penggunaan Sarana Pendukung Pertanian Sesuai dengan Komoditas, Teknologi dan Spesifik Lokasi													
			Jumlah Pengawasan Penggunaan Sarana Pendukung Pertanian Sesuai dengan Komoditas, Teknologi dan Spesifik Lokasi	1 Laporan	3.457.891.500,00	0,00	0,00	0,00	0,00	0,00	0,00	0,00	3.457.891.500,00	0,00	Dana Transfer Khusus-Dana Alokasi Khusus Non Fisik Dana Transfer Umum-Dana Alokasi Umum DBH Cukai Hasil Tembakau (CHT)
1778	3.27.02.2.01.0001	Pengawasan Penggunaan Sarana Pendukung Pertanian Sesuai dengan Komoditas, Teknologi dan Spesifik Lokasi													
			Jumlah Pengawasan Penggunaan Sarana Pendukung Pertanian Sesuai dengan Komoditas, Teknologi dan Spesifik Lokasi	1 Laporan	0,00	4.013.172.650,00	0,00	0,00	0,00	0,00	0,00	0,00	0,00	4.013.172.650,00	Dana Transfer Khusus-Dana Alokasi Khusus Non Fisik Dana Transfer Umum-Dana Alokasi Umum DBH Cukai Hasil Tembakau (CHT)
1779	3.27.02.2.01.0002	Pendampingan Penggunaan Sarana Pendukung Pertanian													
			Jumlah Pendampingan Penggunaan Sarana Pendukung Pertanian	1 Laporan	388.424.000,00	0,00	0,00	0,00	0,00	0,00	0,00	0,00	388.424.000,00	0,00	Dana Transfer Umum-Dana Alokasi Umum
1780	3.27.02.2.01.0002	Pendampingan Penggunaan Sarana Pendukung Pertanian													
			Jumlah Pendampingan Penggunaan Sarana Pendukung Pertanian	1 Laporan	0,00	388.424.000,00	0,00	0,00	0,00	0,00	0,00	0,00	0,00	388.424.000,00	Dana Transfer Umum-Dana Alokasi Umum
	3.27.02.2.02	Pengelolaan Sumber Daya Genetik (SDG) Hewan, Tumbuhan, dan Mikro Organisme Kewenangan Kabupaten/Kota	Sumber Daya Genetik (SDG) yang ditangani	3 jenis											
1781	3.27.02.2.02.0002	Peningkatan Kualitas SDG Hewan/Tanaman													
			Jumlah Pelaksanaan Peningkatan Kualitas SDG Hewan/Tanaman	1 Dokumen	3.058.073.000,00	0,00	0,00	0,00	0,00	0,00	0,00	0,00	3.058.073.000,00	0,00	Dana Transfer Umum-Dana Alokasi Umum

No	Kode	Urusan / Bidang Urusan / Program / Kegiatan / Sub Kegiatan	Indikator Program / Kegiatan / Sub Kegiatan	Capaian Kinerja Dan Kerangka Pendanaan											
				Target	Pagu Indikatif Belanja (Rp)										Sumber Dana
					Operasi		Modal		Tidak Terduga		Transfer		Total		
					Sebelum	Sesudah	Sebelum	Sesudah	Sebelum	Sesudah	Sebelum	Sesudah	Sebelum	Sesudah	
1	2	3	4	5	6	7	8	9	10	11	12	13	14	15	16
1782	3.27.02.2.02.0002	Peningkatan Kualitas SDG Hewan/Tanaman													
			Jumlah Pelaksanaan Peningkatan Kualitas SDG Hewan/Tanaman	1 Dokumen	0,00	2.681.828.200,00	0,00	0,00	0,00	0,00	0,00	0,00	0,00	2.681.828.200,00	Dana Transfer Umum-Dana Alokasi Umum
1783	3.27.02.2.02.0004	Penjaminan Kemurnian dan Kelestarian SDG Tanaman													
			[object Object]	[object Object]	413.197.500,00	0,00	0,00	0,00	0,00	0,00	0,00	0,00	413.197.500,00	0,00	DBH Cukai Hasil Tembakau (CHT)
1784	3.27.02.2.02.0004	Penjaminan Kemurnian dan Kelestarian SDG Tanaman													
			0	1 0	0,00	494.288.700,00	0,00	0,00	0,00	0,00	0,00	0,00	0,00	494.288.700,00	DBH Cukai Hasil Tembakau (CHT)
	3.27.02.2.06	Penyediaan Benih/Bibit Ternak dan Hijauan Pakan Ternak yang Sumbernya dalam 1 (Satu) Daerah Kabupaten/Kota Lain	Ternak Ruminansia yang Tersedia	1346 ekor											
1785	3.27.02.2.06.0003	Pengadaan Bibit Ternak yang Sumbernya dari Daerah Kabupaten/Kota Lain													
			Jumlah bibit ternak yang sumbernya dari daerah kabupaten/kota lain	1346 Ekor	7.128.094.000,00	0,00	0,00	0,00	0,00	0,00	0,00	0,00	7.128.094.000,00	0,00	Dana Transfer Umum-Dana Alokasi Umum
1786	3.27.02.2.06.0003	Pengadaan Bibit Ternak yang Sumbernya dari Daerah Kabupaten/Kota Lain													
			Jumlah bibit ternak yang sumbernya dari daerah kabupaten/kota lain	977 Ekor	0,00	5.732.694.900,00	0,00	0,00	0,00	0,00	0,00	0,00	0,00	5.732.694.900,00	Dana Transfer Umum-Dana Alokasi Umum
	3.27.03	PROGRAM PENYEDIAAN DAN PENGEMBANGAN PRASARANA PERTANIAN	Persentase Penyediaan Prasarana Pertanian bagi Kelompok Tani	60,00 %											
	3.27.03.2.01	Pengembangan Prasarana Pertanian	Dokumen Pengembangan Prasarana Pertanian yang Disusun	1 Dokumen											
1787	3.27.03.2.01.0003	Koordinasi dan Sinkronisasi Prasarana Pendukung Pertanian Lainnya													
			Jumlah Koordinasi dan Sinkronisasi Prasarana Pendukung Pertanian Lainnya	1 Laporan	0,00	145.500.000,00	0,00	0,00	0,00	0,00	0,00	0,00	0,00	145.500.000,00	Dana Transfer Khusus-Dana Alokasi Khusus Non Fisik
	3.27.03.2.02	Pembangunan Prasarana Pertanian	Jumlah Prasarana Pertanian yang Dibangun	90 unit											
1788	3.27.03.2.02.0003	Pembangunan, Rehabilitasi dan Pemeliharaan Jalan Usaha Tani													
			Jalan Usaha Tani yang Dibangun, Direhabilitasi dan Dipelihara	56 Unit	5.926.223.800,00	0,00	0,00	0,00	0,00	0,00	0,00	0,00	5.926.223.800,00	0,00	Dana Transfer Umum-Dana Alokasi Umum DBH Cukai Hasil Tembakau (CHT)
1789	3.27.03.2.02.0003	Pembangunan, Rehabilitasi dan Pemeliharaan Jalan Usaha Tani													
			Jalan Usaha Tani yang Dibangun, Direhabilitasi dan Dipelihara	56 Unit	0,00	5.852.723.800,00	0,00	0,00	0,00	0,00	0,00	0,00	0,00	5.852.723.800,00	Dana Transfer Umum-Dana Alokasi Umum DBH Cukai Hasil Tembakau (CHT)
1790	3.27.03.2.02.0009	Pembangunan, Rehabilitasi dan Pemeliharaan Prasarana Pertanian Lainnya													
			[object Object]	[object Object]	330.000.000,00	0,00	0,00	0,00	0,00	0,00	0,00	0,00	330.000.000,00	0,00	DBH Cukai Hasil Tembakau (CHT)
1791	3.27.03.2.02.0009	Pembangunan, Rehabilitasi dan Pemeliharaan Prasarana Pertanian Lainnya													
			0	2 0	0,00	330.000.000,00	0,00	0,00	0,00	0,00	0,00	0,00	0,00	330.000.000,00	DBH Cukai Hasil Tembakau (CHT)

No	Kode	Urusan / Bidang Urusan / Program / Kegiatan / Sub Kegiatan	Indikator Program / Kegiatan / Sub Kegiatan	Capaian Kinerja Dan Kerangka Pendanaan											
				Target	Pagu Indikatif Belanja (Rp)										Sumber Dana
					Operasi		Modal		Tidak Terduga		Transfer		Total		
					Sebelum	Sesudah	Sebelum	Sesudah	Sebelum	Sesudah	Sebelum	Sesudah	Sebelum	Sesudah	
1	2	3	4	5	6	7	8	9	10	11	12	13	14	15	16
1792	3.27.03.2.02.0010	Rehabilitasi dan Pemeliharaan Jaringan Irigasi Usaha Tani													
			Jumlah jaringan irigasi usaha tani yang direhabilitasi	20 Unit	1.431.295.100,00	0,00	0,00	0,00	0,00	0,00	0,00	0,00	1.431.295.100,00	0,00	Dana Transfer Umum-Dana Alokasi Umum
1793	3.27.03.2.02.0010	Rehabilitasi dan Pemeliharaan Jaringan Irigasi Usaha Tani													
			Jumlah jaringan irigasi usaha tani yang direhabilitasi	17 Unit	0,00	1.422.320.100,00	0,00	0,00	0,00	0,00	0,00	0,00	0,00	1.422.320.100,00	Dana Transfer Umum-Dana Alokasi Umum
1794	3.27.03.2.02.0015	Pembangunan, Rehabilitasi, Pemeliharaan dan operasionalisasi Rumah Potong Hewan													
			[object Object]	[object Object]	0,00	0,00	2.649.945.900,00	0,00	0,00	0,00	0,00	0,00	2.649.945.900,00	0,00	Dana Transfer Khusus-Dana Alokasi Khusus Fisik Dana Transfer Umum-Dana Alokasi Umum
1795	3.27.03.2.02.0015	Pembangunan, Rehabilitasi, Pemeliharaan dan operasionalisasi Rumah Potong Hewan													
			[object Object]	[object Object]	0,00	0,00	0,00	2.649.945.900,00	0,00	0,00	0,00	0,00	0,00	2.649.945.900,00	Dana Transfer Khusus-Dana Alokasi Khusus Fisik Dana Transfer Umum-Dana Alokasi Umum
	3.27.03.2.03	Pengelolaan Wilayah Sumber Bibit Ternak dan Rumpun/Galur Ternak dalam Daerah Kabupaten/ Kota	Pengelolaan Wilayah Sumber Bibit Kambing Kaligesing	12 bulan											
1796	3.27.03.2.03.0002	Pengawasan Wilayah Sumber Bibit Ternak dan Rumpun/Galur Ternak													
			Jumlah Pengawasan Wilayah Sumber Bibit Ternak dan Rumpun/Galur Ternak	1 Laporan	30.019.600,00	0,00	0,00	0,00	0,00	0,00	0,00	0,00	30.019.600,00	0,00	Dana Transfer Umum-Dana Alokasi Umum
1797	3.27.03.2.03.0002	Pengawasan Wilayah Sumber Bibit Ternak dan Rumpun/Galur Ternak													
			Jumlah Pengawasan Wilayah Sumber Bibit Ternak dan Rumpun/Galur Ternak	1 Laporan	0,00	30.019.600,00	0,00	0,00	0,00	0,00	0,00	0,00	0,00	30.019.600,00	Dana Transfer Umum-Dana Alokasi Umum
	3.27.04	PROGRAM PENGENDALIAN KESEHATAN HEWAN DAN KESEHATAN MASYARAKAT VETERINER	Persentase Penurunan Kejadian dan Jumlah Kasus Penyakit Hewan Menular	16 %											
	3.27.04.2.02	Pengawasan Pemasukan dan Pengeluaran Hewan dan Produk Hewan Daerah Kabupaten/Kota	Laporan Hasil Pengawasan Pemasukan dan Pengeluaran Hewan	1 dokumen											
1798	3.27.04.2.02.0004	Pengawasan atas Penerapan Persyaratan Teknis untuk Pemasukan dan/atau Pengeluaran Hewan, Produk Hewan dan Media Pembawa Penyakit Hewan Lainnya (HPM)													
			Jumlah pengawasan penerapan persyaratan teknis untuk pemasukan dan/atau pengeluaran HPM	1 laporan	0,00	0,00	0,00	0,00	0,00	0,00	0,00	0,00	0,00	0,00	Dana Transfer Umum-Dana Alokasi Umum
	3.27.04.2.03	Pengelolaan Pelayanan Jasa Laboratorium dan Jasa Medik Veteriner dalam Daerah Kabupaten/Kota	Layanan Jasa Medik Veteriner dan Paramedik Veteriner	16 kecamatan											
1799	3.27.04.2.03.0001	Penyediaan Pelayanan Jasa Laboratorium													
			Jumlah Pelayanan Jasa Laboratorium	1 Laporan	0,00	240.000.000,00	0,00	0,00	0,00	0,00	0,00	0,00	0,00	240.000.000,00	Dana Transfer Khusus-Dana Alokasi Khusus Non Fisik

No	Kode	Urusan / Bidang Urusan / Program / Kegiatan / Sub Kegiatan	Indikator Program / Kegiatan / Sub Kegiatan	Capaian Kinerja Dan Kerangka Pendanaan											
				Target	Pagu Indikatif Belanja (Rp)										Sumber Dana
					Operasi		Modal		Tidak Terduga		Transfer		Total		
					Sebelum	Sesudah	Sebelum	Sesudah	Sebelum	Sesudah	Sebelum	Sesudah	Sebelum	Sesudah	
1	2	3	4	5	6	7	8	9	10	11	12	13	14	15	16
1800	3.27.04.2.03.0002	Penyediaan Pelayanan Jasa Medik Veteriner													
			Jumlah Pelayanan Jasa Medik Veteriner	1 Laporan	796.230.500,00	558.837.500,00	0,00	0,00	0,00	0,00	0,00	0,00	796.230.500,00	558.837.500,00	Dana Transfer Khusus-Dana Alokasi Khusus Non Fisik Dana Transfer Umum-Dana Alokasi Umum
	3.27.04.2.04	Penerapan dan Pengawasan Persyaratan Teknis Kesehatan Masyarakat Veteriner	Laporan Hasil Pengawasan Peredaran Hewan dan Produk Hewan	2 dokumen											
1801	3.27.04.2.04.0002	Pengawasan Peredaran Hewan dan Produk Hewan													
			Jumlah Pengawasan Peredaran Hewan dan Produk Hewan	1 Laporan	105.079.800,00	105.079.800,00	0,00	0,00	0,00	0,00	0,00	0,00	105.079.800,00	105.079.800,00	Dana Transfer Umum-Dana Alokasi Umum
	3.27.05	PROGRAM PENGENDALIAN DAN PENANGGULANGAN BENCANA PERTANIAN	Persentase Fasilitasi Pengendalian dan Penanggulangan Bencana OPT	100 %											
	3.27.05.2.01	Pengendalian dan Penanggulangan Bencana Pertanian Kabupaten/Kota	Pengendalian dan Penanggulangan Bencana Pertanian yang Dilaksanakan	1 Laporan											
1802	3.27.05.2.01.0001	Pengendalian Organisme Pengganggu Tumbuhan (OPT) Tanaman Pangan, Hortikultura, dan Perkebunan													
			Jumlah Luas Serangan Organisme Pengganggu Tumbuhan (OPT) Tanaman Pangan, Hortikultura, dan Perkebunan yang Dikendalikan	450 Ha	0,00	115.990.200,00	0,00	0,00	0,00	0,00	0,00	0,00	0,00	115.990.200,00	Dana Transfer Umum-Dana Alokasi Umum
1803	3.27.05.2.01.0001	Pengendalian Organisme Pengganggu Tumbuhan (OPT) Tanaman Pangan, Hortikultura, dan Perkebunan													
			Jumlah Luas Serangan Organisme Pengganggu Tumbuhan (OPT) Tanaman Pangan, Hortikultura, dan Perkebunan yang Dikendalikan	3194 Ha	115.990.200,00	0,00	0,00	0,00	0,00	0,00	0,00	0,00	115.990.200,00	0,00	Dana Transfer Umum-Dana Alokasi Umum
	3.27.06	PROGRAM PERIZINAN USAHA PERTANIAN	Persentase Jumlah Usulan Izin Usaha Pertanian	100 %											
	3.27.06.2.01	Penerbitan Izin Usaha Pertanian yang Kegiatan Usahanya dalam Daerah Kabupaten/Kota	Fasilitasi Rekomendasi Perizinan Usaha Pertanian	1 dokumen											
1804	3.27.06.2.01.0005	Pembinaan dan Pengawasan Penerapan standar dan Izin Usaha Pertanian													
			Jumlah izin usaha pertanian yang dibina dan diawasi	0 Laporan	0,00	0,00	0,00	0,00	0,00	0,00	0,00	0,00	0,00	0,00	Dana Transfer Umum-Dana Alokasi Umum
1805	3.27.06.2.01.0005	Pembinaan dan Pengawasan Penerapan standar dan Izin Usaha Pertanian													
			Jumlah izin usaha pertanian yang dibina dan diawasi	1 Laporan	0,00	0,00	0,00	0,00	0,00	0,00	0,00	0,00	0,00	0,00	Dana Transfer Umum-Dana Alokasi Umum
	3.27.07	PROGRAM PENYULUHAN PERTANIAN	Persentase Kenaikan Jumlah Petani Milenial	60 %											
	3.27.07.2.01	Pelaksanaan Penyuluhan Pertanian	Penyuluhan Pertanian yang Dilaksanakan	16 kecamatan											
1806	3.27.07.2.01.0001	Peningkatan Kapasitas Kelembagaan Penyuluhan Pertanian di Kecamatan dan Desa													
			Jumlah Kelembagaan Penyuluhan Pertanian di Kecamatan dan Desa yang Ditingkatkan Kapasitasnya	16 Unit	422.326.000,00	391.926.000,00	1.466.400,00	1.466.400,00	0,00	0,00	0,00	0,00	423.792.400,00	393.392.400,00	Dana Transfer Khusus-Dana Alokasi Khusus Non Fisik Dana Transfer Umum-Dana Alokasi Umum

No	Kode	Urusan / Bidang Urusan / Program / Kegiatan / Sub Kegiatan	Indikator Program / Kegiatan / Sub Kegiatan	Capaian Kinerja Dan Kerangka Pendanaan											
				Target	Pagu Indikatif Belanja (Rp)										Sumber Dana
					Operasi		Modal		Tidak Terduga		Transfer		Total		
					Sebelum	Sesudah	Sebelum	Sesudah	Sebelum	Sesudah	Sebelum	Sesudah	Sebelum	Sesudah	
1	2	3	4	5	6	7	8	9	10	11	12	13	14	15	16
1807	3.27.07.2.01.0002	Pengembangan Kapasitas Kelembagaan Petani di Kecamatan dan Desa													
			Jumlah Kelembagaan Petani di Kecamatan dan Desa yang Ditingkatkan Kapasitasnya	2512 Unit	888.731.100,00	888.731.100,00	0,00	0,00	0,00	0,00	0,00	0,00	888.731.100,00	888.731.100,00	Dana Transfer Umum-Dana Alokasi Umum DBH Cukai Hasil Tembakau (CHT)
1808	3.27.07.2.01.0005	Pembentukan dan Penyelenggaraan Sekolah Lapang Kelompok Tani Tingkat Kabupaten/Kota													
			Jumlah Sekolah Lapang Kelompok Tani yang Terbentuk dan Beroperasi	5 Unit	130.000.000,00	85.480.000,00	0,00	0,00	0,00	0,00	0,00	0,00	130.000.000,00	85.480.000,00	Dana Transfer Umum-Dana Alokasi Umum
1809	3.27.07.2.01.0008	Pembentukan Kelembagaan Ekonomi Petani													
			Jumlah Kelembagaan Ekonomi Petani yang dibentuk	1 Unit	0,00	0,00	0,00	0,00	0,00	0,00	0,00	0,00	0,00	0,00	Dana Transfer Umum-Dana Alokasi Umum
		DINAS LINGKUNGAN HIDUP DAN PERIKANAN													
	2	URUSAN PEMERINTAHAN WAJIB YANG TIDAK BERKAITAN DENGAN PELAYANAN DASAR													
	2.11	URUSAN PEMERINTAHAN BIDANG LINGKUNGAN HIDUP													
	2.11.01	PROGRAM PENUNJANG URUSAN PEMERINTAHAN DAERAH KABUPATEN/KOTA	Persentase Layanan Penunjang Urusan Pemerintahan Daerah Kabupaten	100 %											
	2.11.01.2.01	Perencanaan, Penganggaran, dan Evaluasi Kinerja Perangkat Daerah	-	-											
1810	2.11.01.2.01.0001	Penyusunan Dokumen Perencanaan Perangkat Daerah													
			Jumlah Dokumen Perencanaan Perangkat Daerah	15 Dokumen	0,00	16.282.400,00	0,00	0,00	0,00	0,00	0,00	0,00	0,00	16.282.400,00	Dana Transfer Umum-Dana Alokasi Umum
1811	2.11.01.2.01.0001	Penyusunan Dokumen Perencanaan Perangkat Daerah													
			Jumlah Dokumen Perencanaan Perangkat Daerah	15 Dokumen	16.282.400,00	0,00	0,00	0,00	0,00	0,00	0,00	0,00	16.282.400,00	0,00	Dana Transfer Umum-Dana Alokasi Umum
1812	2.11.01.2.01.0002	Koordinasi dan Penyusunan Dokumen RKA-SKPD													
			Jumlah Dokumen RKA-SKPD dan Laporan Hasil Koordinasi Penyusunan Dokumen RKA-SKPD	1 Dokumen	0,00	500.000,00	0,00	0,00	0,00	0,00	0,00	0,00	0,00	500.000,00	Dana Transfer Umum-Dana Alokasi Umum
1813	2.11.01.2.01.0002	Koordinasi dan Penyusunan Dokumen RKA-SKPD													
			Jumlah Dokumen RKA-SKPD dan Laporan Hasil Koordinasi Penyusunan Dokumen RKA-SKPD	1 Dokumen	500.000,00	0,00	0,00	0,00	0,00	0,00	0,00	0,00	500.000,00	0,00	Dana Transfer Umum-Dana Alokasi Umum
1814	2.11.01.2.01.0003	Koordinasi dan Penyusunan Dokumen Perubahan RKA-SKPD													
			Jumlah Dokumen Perubahan RKA-SKPD dan Laporan Hasil Koordinasi Penyusunan Dokumen Perubahan RKA-SKPD	1 Dokumen	0,00	500.000,00	0,00	0,00	0,00	0,00	0,00	0,00	0,00	500.000,00	Dana Transfer Umum-Dana Alokasi Umum
1815	2.11.01.2.01.0003	Koordinasi dan Penyusunan Dokumen Perubahan RKA-SKPD													
			Jumlah Dokumen Perubahan RKA-SKPD dan Laporan Hasil Koordinasi Penyusunan Dokumen Perubahan RKA-SKPD	1 Dokumen	500.000,00	0,00	0,00	0,00	0,00	0,00	0,00	0,00	500.000,00	0,00	Dana Transfer Umum-Dana Alokasi Umum
1816	2.11.01.2.01.0004	Koordinasi dan Penyusunan DPA-SKPD													

No	Kode	Urusan / Bidang Urusan / Program / Kegiatan / Sub Kegiatan	Indikator Program / Kegiatan / Sub Kegiatan	Capaian Kinerja Dan Kerangka Pendanaan											
				Target	Pagu Indikatif Belanja (Rp)										Sumber Dana
					Operasi		Modal		Tidak Terduga		Transfer		Total		
					Sebelum	Sesudah	Sebelum	Sesudah	Sebelum	Sesudah	Sebelum	Sesudah	Sebelum	Sesudah	
1	2	3	4	5	6	7	8	9	10	11	12	13	14	15	16
			Jumlah Dokumen DPA-SKPD dan Laporan Hasil Koordinasi Penyusunan Dokumen DPA-SKPD	1 Dokumen	0,00	475.000,00	0,00	0,00	0,00	0,00	0,00	0,00	0,00	475.000,00	Dana Transfer Umum-Dana Alokasi Umum
1817	2.11.01.2.01.0004	Koordinasi dan Penyusunan DPA-SKPD													
			Jumlah Dokumen DPA-SKPD dan Laporan Hasil Koordinasi Penyusunan Dokumen DPA-SKPD	1 Dokumen	475.000,00	0,00	0,00	0,00	0,00	0,00	0,00	0,00	475.000,00	0,00	Dana Transfer Umum-Dana Alokasi Umum
1818	2.11.01.2.01.0005	Koordinasi dan Penyusunan Perubahan DPA- SKPD													
			Jumlah Dokumen Perubahan DPA-SKPD dan Laporan Hasil Koordinasi Penyusunan Dokumen Perubahan DPA-SKPD	1 Dokumen	0,00	620.000,00	0,00	0,00	0,00	0,00	0,00	0,00	0,00	620.000,00	Dana Transfer Umum-Dana Alokasi Umum
1819	2.11.01.2.01.0005	Koordinasi dan Penyusunan Perubahan DPA- SKPD													
			Jumlah Dokumen Perubahan DPA-SKPD dan Laporan Hasil Koordinasi Penyusunan Dokumen Perubahan DPA-SKPD	1 Dokumen	620.000,00	0,00	0,00	0,00	0,00	0,00	0,00	0,00	620.000,00	0,00	Dana Transfer Umum-Dana Alokasi Umum
1820	2.11.01.2.01.0006	Koordinasi dan Penyusunan Laporan Capaian Kinerja dan Ikhtisar Realisasi Kinerja SKPD													
			Jumlah Laporan Capaian Kinerja dan Ikhtisar Realisasi Kinerja SKPD dan Laporan Hasil Koordinasi Penyusunan Laporan Capaian Kinerja dan Ikhtisar Realisasi Kinerja SKPD	16 Laporan	0,00	2.715.300,00	0,00	0,00	0,00	0,00	0,00	0,00	0,00	2.715.300,00	Dana Transfer Umum-Dana Alokasi Umum
1821	2.11.01.2.01.0006	Koordinasi dan Penyusunan Laporan Capaian Kinerja dan Ikhtisar Realisasi Kinerja SKPD													
			Jumlah Laporan Capaian Kinerja dan Ikhtisar Realisasi Kinerja SKPD dan Laporan Hasil Koordinasi Penyusunan Laporan Capaian Kinerja dan Ikhtisar Realisasi Kinerja SKPD	16 Laporan	2.715.300,00	0,00	0,00	0,00	0,00	0,00	0,00	0,00	2.715.300,00	0,00	Dana Transfer Umum-Dana Alokasi Umum
1822	2.11.01.2.01.0007	Evaluasi Kinerja Perangkat Daerah													
			Jumlah Laporan Evaluasi Kinerja Perangkat Daerah	6 Laporan	0,00	9.780.700,00	0,00	0,00	0,00	0,00	0,00	0,00	0,00	9.780.700,00	Dana Transfer Umum-Dana Alokasi Umum
1823	2.11.01.2.01.0007	Evaluasi Kinerja Perangkat Daerah													
			Jumlah Laporan Evaluasi Kinerja Perangkat Daerah	6 Laporan	15.610.700,00	0,00	0,00	0,00	0,00	0,00	0,00	0,00	15.610.700,00	0,00	Dana Transfer Umum-Dana Alokasi Umum
	2.11.01.2.02	Administrasi Keuangan Perangkat Daerah	Persentase Layanan Administrasi Keuangan Perangkat Daerah	100 %											
1824	2.11.01.2.02.0001	Penyediaan Gaji dan Tunjangan ASN													
			Jumlah Orang yang Menerima Gaji dan Tunjangan ASN	101 Orang/bulan	8.397.216.305,00	8.238.968.287,00	0,00	0,00	0,00	0,00	0,00	0,00	8.397.216.305,00	8.238.968.287,00	Dana Transfer Umum-Dana Alokasi Umum
1825	2.11.01.2.02.0005	Koordinasi dan Penyusunan Laporan Keuangan Akhir Tahun SKPD													
			Jumlah Laporan Keuangan Akhir Tahun SKPD dan Laporan Hasil Koordinasi Penyusunan Laporan Keuangan Akhir Tahun SKPD	6 Laporan	2.000.000,00	2.000.000,00	0,00	0,00	0,00	0,00	0,00	0,00	2.000.000,00	2.000.000,00	Dana Transfer Umum-Dana Alokasi Umum
1826	2.11.01.2.02.0007	Koordinasi dan Penyusunan Laporan Keuangan Bulanan/ Triwulanan/ Semesteran SKPD													

No	Kode	Urusan / Bidang Urusan / Program / Kegiatan / Sub Kegiatan	Indikator Program / Kegiatan / Sub Kegiatan	Capaian Kinerja Dan Kerangka Pendanaan											
				Target	Pagu Indikatif Belanja (Rp)										Sumber Dana
					Operasi		Modal		Tidak Terduga		Transfer		Total		
					Sebelum	Sesudah	Sebelum	Sesudah	Sebelum	Sesudah	Sebelum	Sesudah	Sebelum	Sesudah	
1	2	3	4	5	6	7	8	9	10	11	12	13	14	15	16
			Jumlah Laporan Keuangan Bulanan/ Triwulanan/ Semesteran SKPD dan Laporan Koordinasi Penyusunan Laporan Keuangan Bulanan/Triwulanan/Semesteran SKPD	26 Laporan	12.258.000,00	4.279.600,00	0,00	0,00	0,00	0,00	0,00	0,00	12.258.000,00	4.279.600,00	Dana Transfer Umum-Dana Alokasi Umum
1827	2.11.01.2.02.0008	Penyusunan Pelaporan dan Analisis Prognosis Realisasi Anggaran													
			Jumlah Dokumen Pelaporan dan Analisis Prognosis Realisasi Anggaran	1 Dokumen	2.000.000,00	2.000.000,00	0,00	0,00	0,00	0,00	0,00	0,00	2.000.000,00	2.000.000,00	Dana Transfer Umum-Dana Alokasi Umum
	2.11.01.2.06	Administrasi Umum Perangkat Daerah	Persentase Layanan Administrasi Umum Perangkat Daerah	100 %											
1828	2.11.01.2.06.0001	Penyediaan Komponen Instalasi Listrik/Penerangan Bangunan Kantor													
			Jumlah Paket Komponen Instalasi Listrik/Penerangan Bangunan Kantor yang Disediakan	1 Paket	7.170.700,00	7.170.700,00	0,00	0,00	0,00	0,00	0,00	0,00	7.170.700,00	7.170.700,00	Dana Transfer Umum-Dana Alokasi Umum
1829	2.11.01.2.06.0003	Penyediaan Peralatan Rumah Tangga													
			Jumlah Paket Peralatan Rumah Tangga yang Disediakan	1 Paket	5.237.500,00	5.237.500,00	0,00	0,00	0,00	0,00	0,00	0,00	5.237.500,00	5.237.500,00	Dana Transfer Umum-Dana Alokasi Umum
1830	2.11.01.2.06.0004	Penyediaan Bahan Logistik Kantor													
			Jumlah Paket Bahan Logistik Kantor yang Disediakan	1 Paket	50.820.000,00	46.788.000,00	0,00	0,00	0,00	0,00	0,00	0,00	50.820.000,00	46.788.000,00	Dana Transfer Umum-Dana Alokasi Umum
1831	2.11.01.2.06.0005	Penyediaan Barang Cetakan dan Penggandaan													
			Jumlah Paket Barang Cetakan dan Penggandaan yang Disediakan	1 Paket	13.000.000,00	13.000.000,00	0,00	0,00	0,00	0,00	0,00	0,00	13.000.000,00	13.000.000,00	Dana Transfer Umum-Dana Alokasi Umum
1832	2.11.01.2.06.0007	Penyediaan Bahan/Material													
			Jumlah Paket Bahan/Material yang Disediakan	1 Paket	17.000.000,00	13.862.100,00	0,00	0,00	0,00	0,00	0,00	0,00	17.000.000,00	13.862.100,00	Dana Transfer Umum-Dana Alokasi Umum
1833	2.11.01.2.06.0009	Penyelenggaraan Rapat Koordinasi dan Konsultasi SKPD													
			Jumlah Laporan Penyelenggaraan Rapat Koordinasi dan Konsultasi SKPD	12 Laporan	51.665.400,00	71.131.860,00	0,00	0,00	0,00	0,00	0,00	0,00	51.665.400,00	71.131.860,00	Dana Transfer Umum-Dana Alokasi Umum
	2.11.01.2.07	Pengadaan Barang Milik Daerah Penunjang Urusan Pemerintah Daerah	Barang Milik Daerah (BMD) Penunjang Urusan Pemerintah Daerah yang Diadakan	0 Jenis											
1834	2.11.01.2.07.0002	Pengadaan Kendaraan Dinas Operasional atau Lapangan													
			Jumlah Unit Kendaraan Dinas Operasional atau Lapangan yang Disediakan	0 Unit	0,00	0,00	0,00	0,00	0,00	0,00	0,00	0,00	0,00	0,00	-
1835	2.11.01.2.07.0011	Pengadaan Sarana dan Prasarana Pendukung Gedung Kantor atau Bangunan Lainnya													
			Jumlah Unit Sarana dan Prasarana Pendukung Gedung Kantor atau Bangunan Lainnya yang Disediakan	0 Unit	0,00	0,00	0,00	0,00	0,00	0,00	0,00	0,00	0,00	0,00	-
	2.11.01.2.08	Penyediaan Jasa Penunjang Urusan Pemerintahan Daerah	Jumlah Laporan Penyediaan Jasa Penunjang Urusan Pemerintahan Daerah	2 Laporan											
1836	2.11.01.2.08.0002	Penyediaan Jasa Komunikasi, Sumber Daya Air dan Listrik													

No	Kode	Urusan / Bidang Urusan / Program / Kegiatan / Sub Kegiatan	Indikator Program / Kegiatan / Sub Kegiatan	Capaian Kinerja Dan Kerangka Pendanaan											
				Target	Pagu Indikatif Belanja (Rp)										Sumber Dana
					Operasi		Modal		Tidak Terduga		Transfer		Total		
					Sebelum	Sesudah	Sebelum	Sesudah	Sebelum	Sesudah	Sebelum	Sesudah	Sebelum	Sesudah	
1	2	3	4	5	6	7	8	9	10	11	12	13	14	15	16
			Jumlah Laporan Penyediaan Jasa Komunikasi, Sumber Daya Air dan Listrik yang Disediakan	12 Laporan	44.999.296,00	101.566.780,00	0,00	0,00	0,00	0,00	0,00	0,00	44.999.296,00	101.566.780,00	Dana Transfer Umum-Dana Alokasi Umum
1837	2.11.01.2.08.0004	Penyediaan Jasa Pelayanan Umum Kantor													
			Jumlah Laporan Penyediaan Jasa Pelayanan Umum Kantor yang Disediakan	12 Laporan	49.526.064,00	49.744.800,00	0,00	0,00	0,00	0,00	0,00	0,00	49.526.064,00	49.744.800,00	Dana Transfer Umum-Dana Alokasi Umum
	2.11.01.2.09	Pemeliharaan Barang Milik Daerah Penunjang Urusan Pemerintahan Daerah	Barang Milik Daerah (BMD) Penunjang Urusan Pemerintahan Daerah yang Dipelihara	4 Jenis											
1838	2.11.01.2.09.0001	Penyediaan Jasa Pemeliharaan, Biaya Pemeliharaan, dan Pajak Kendaraan Perorangan Dinas atau Kendaraan Dinas Jabatan													
			Jumlah Kendaraan Perorangan Dinas atau Kendaraan Dinas Jabatan yang Dipelihara dan dibayarkan Pajaknya	24 Unit	89.510.000,00	89.510.000,00	0,00	0,00	0,00	0,00	0,00	0,00	89.510.000,00	89.510.000,00	Dana Transfer Umum-Dana Alokasi Umum
1839	2.11.01.2.09.0006	Pemeliharaan Peralatan dan Mesin Lainnya													
			Jumlah Peralatan dan Mesin Lainnya yang Dipelihara	15 Unit	15.130.000,00	15.130.000,00	0,00	0,00	0,00	0,00	0,00	0,00	15.130.000,00	15.130.000,00	Dana Transfer Umum-Dana Alokasi Umum
1840	2.11.01.2.09.0009	Pemeliharaan/Rehabilitasi Gedung Kantor dan Bangunan Lainnya													
			Jumlah Gedung Kantor dan Bangunan Lainnya yang Dipelihara/Direhabilitasi	3 Unit	100.560.000,00	100.492.000,00	0,00	0,00	0,00	0,00	0,00	0,00	100.560.000,00	100.492.000,00	Dana Transfer Umum-Dana Alokasi Umum
1841	2.11.01.2.09.0010	Pemeliharaan/Rehabilitasi Sarana dan Prasarana Gedung Kantor atau Bangunan Lainnya													
			Jumlah Sarana dan Prasarana Gedung Kantor atau Bangunan Lainnya yang Dipelihara/Direhabilitasi	17 Unit	10.980.000,00	10.980.000,00	0,00	0,00	0,00	0,00	0,00	0,00	10.980.000,00	10.980.000,00	Dana Transfer Umum-Dana Alokasi Umum
	2.11.02	PROGRAM PERENCANAAN LINGKUNGAN HIDUP	Persentase Ketersediaannya Dokumen Perencanaan Lingkungan Hidup Berkualitas	75 %											
	2.11.02.2.01	Rencana Perlindungan dan Pengelolaan Lingkungan Hidup (RPPLH) Kabupaten/Kota	Dokumen Perencanaan Lingkungan Hidup	0 Dokumen											
1842	2.11.02.2.01.0002	Pengendalian Pelaksanaan RPPLH Kabupaten/Kota													
			Jumlah Dokumen Telaahan Kebijakan yang Telah Mengakomodir RPPLH Kabupaten/Kota	0 Dokumen	0,00	0,00	0,00	0,00	0,00	0,00	0,00	0,00	0,00	0,00	-
1843	2.11.02.2.01.0005	Penyusunan dokumen rencana tematik berbasis arahan RPPLH													
			Jumlah dokumen RPPMA, RPPMU, RPPML, RPPEG,RPPKarst yang ditetapkan	0 Dokuman	0,00	0,00	0,00	0,00	0,00	0,00	0,00	0,00	0,00	0,00	-
	2.11.02.2.02	Penyelenggaraan Kajian Lingkungan Hidup Strategis (KLHS) Kabupaten/Kota	Dokumen Kajian Lingkungan Hidup Strategis	2 Dokumen											
1844	2.11.02.2.02.0002	Pembuatan dan Pelaksanaan KLHS RPJPD/RPJMD													
			Jumlah Dokumen KLHS RPJPD/RPJMD Kabupaten/Kota yang Disusun	1 Dokumen	32.500.000,00	32.500.000,00	0,00	0,00	0,00	0,00	0,00	0,00	32.500.000,00	32.500.000,00	Dana Transfer Umum-Dana Alokasi Umum

No	Kode	Urusan / Bidang Urusan / Program / Kegiatan / Sub Kegiatan	Indikator Program / Kegiatan / Sub Kegiatan	Capaian Kinerja Dan Kerangka Pendanaan											
				Target	Pagu Indikatif Belanja (Rp)										Sumber Dana
					Operasi		Modal		Tidak Terduga		Transfer		Total		
					Sebelum	Sesudah	Sebelum	Sesudah	Sebelum	Sesudah	Sebelum	Sesudah	Sebelum	Sesudah	
1	2	3	4	5	6	7	8	9	10	11	12	13	14	15	16
1845	2.11.02.2.02.0005	Penyelenggaraan KLHS Rencana Tata Ruang													
			Jumlah Dokumen KLHS Rencana Tata Ruang Kabupaten/Kota yang Disusun	1 Dokumen	132.500.000,00	114.451.400,00	0,00	0,00	0,00	0,00	0,00	0,00	132.500.000,00	114.451.400,00	Dana Transfer Umum-Dana Alokasi Umum
	2.11.03	PROGRAM PENGENDALIAN PENCEMARAN DAN/ATAU KERUSAKAN LINGKUNGAN HIDUP	Persentase Pemenuhan Baku Mutu Kualitas Air Sungai dan Udara Ambien	65 %											
	2.11.03.2.01	Pencegahan Pencemaran dan/atau Kerusakan Lingkungan Hidup Kabupaten/Kota	Pencegahan Pencemaran Lingkungan Hidup	5 Dokumen											
1846	2.11.03.2.01.0001	Koordinasi, Sinkronisasi, dan Pelaksanaan Pencegahan Pencemaran Lingkungan Hidup Dilaksanakan Terhadap Media Tanah, Air, Udara, dan Laut													
			Jumlah Dokumen Uji Kualitas Lingkungan Hidup Dilaksanakan Terhadap Media Tanah, Air, Udara, dan Laut	3 Dokumen	89.963.800,00	79.963.800,00	0,00	0,00	0,00	0,00	0,00	0,00	89.963.800,00	79.963.800,00	Dana Transfer Umum-Dana Alokasi Umum
1847	2.11.03.2.01.0002	Koordinasi, Sinkronisasi dan Pelaksanaan Pengendalian Emisi Gas Rumah Kaca, Mitigasi dan Adaptasi Perubahan Iklim													
			Jumlah Dokumen Hasil Koordinasi dan Sinkronisasi Inventarisasi Gas Rumah Kaca dari Sektor Lingkungan Hidup yang Dilaksanakan	1 Dokumen	38.581.200,00	40.171.200,00	0,00	0,00	0,00	0,00	0,00	0,00	38.581.200,00	40.171.200,00	Dana Transfer Umum-Dana Alokasi Umum
1848	2.11.03.2.01.0015	Pengelolaan Laboratorium Lingkungan Hidup kabupaten/kota													
			Jumlah pengujian yang dilaksanakan oleh laboratorium lingkungan	1 Dokumen	204.231.800,00	178.725.900,00	0,00	21.000.000,00	0,00	0,00	0,00	0,00	204.231.800,00	199.725.900,00	Dana Transfer Umum-Dana Alokasi Umum
	2.11.03.2.02	Penanggulangan Pencemaran dan/atau Kerusakan Lingkungan Hidup Kabupaten/Kota	Penanggulangan Pencemaran Lingkungan Hidup	1 Dokumen											
1849	2.11.03.2.02.0001	Pemberian Informasi Peringatan Pencemaran dan/atau Kerusakan Lingkungan Hidup pada Masyarakat													
			Jumlah Laporan Sosialisasi Informasi Peringatan Pencemaran dan/atau Kerusakan Lingkungan Hidup pada Masyarakat di Kabupaten/Kota yang Dilaksanakan	1 Laporan	0,00	0,00	0,00	0,00	0,00	0,00	0,00	0,00	0,00	0,00	DAK Fisik-Bidang Lingkungan Hidup dan Kehutanan-Penugasan-Lingkungan Hidup
	2.11.04	PROGRAM PENGELOLAAN KEANEKARAGAMAN HAYATI (KEHATI)	Indeks Tutupan Lahan	49,41 Indeks											
	2.11.04.2.01	Pengelolaan Keanekaragaman Hayati Kabupaten/Kota	Indeks Tutupan Lahan	49.41 Indeks											
1850	2.11.04.2.01.0001	Penyusunan dan Penetapan Rencana Pengelolaan Keanekaragaman Hayati													
			Jumlah Dokumen Rencana Induk Pengelolaan Kehati yang Disusun	2 Dokumen	193.215.000,00	0,00	0,00	0,00	0,00	0,00	0,00	0,00	193.215.000,00	0,00	Dana Transfer Umum-Dana Alokasi Umum
1851	2.11.04.2.01.0001	Penyusunan dan Penetapan Rencana Pengelolaan Keanekaragaman Hayati													
			Jumlah Dokumen Rencana Induk Pengelolaan Kehati yang Disusun	2 Dokumen	0,00	192.615.000,00	0,00	0,00	0,00	0,00	0,00	0,00	0,00	192.615.000,00	Dana Transfer Umum-Dana Alokasi Umum
1852	2.11.04.2.01.0004	Pengelolaan Ruang Terbuka Hijau (RTH)													

No	Kode	Urusan / Bidang Urusan / Program / Kegiatan / Sub Kegiatan	Indikator Program / Kegiatan / Sub Kegiatan	Capaian Kinerja Dan Kerangka Pendanaan											
				Target	Pagu Indikatif Belanja (Rp)										Sumber Dana
					Operasi		Modal		Tidak Terduga		Transfer		Total		
					Sebelum	Sesudah	Sebelum	Sesudah	Sebelum	Sesudah	Sebelum	Sesudah	Sebelum	Sesudah	
1	2	3	4	5	6	7	8	9	10	11	12	13	14	15	16
			Luas RTH yang Dikelola Lingkup Kewenangan Kabupaten/Kota	31,05 Ha	3.544.612.611,00	0,00	191.708.000,00	0,00	0,00	0,00	0,00	0,00	3.736.320.611,00	0,00	Dana Transfer Umum-Dana Alokasi Umum
1853	2.11.04.2.01.0004	Pengelolaan Ruang Terbuka Hijau (RTH)													
			Luas RTH yang Dikelola Lingkup Kewenangan Kabupaten/Kota	31,05 Ha	0,00	3.538.819.931,00	0,00	165.530.600,00	0,00	0,00	0,00	0,00	0,00	3.704.350.531,00	Dana Transfer Umum-Dana Alokasi Umum
1854	2.11.04.2.01.0007	Pengelolaan Sarana dan Prasarana Keanekaragaman Hayati													
			Jumlah Sarana dan Prasarana Keanekaragaman Hayati yang Dikelola	0 Unit	0,00	0,00	0,00	0,00	0,00	0,00	0,00	0,00	0,00	0,00	-
1855	2.11.04.2.01.0007	Pengelolaan Sarana dan Prasarana Keanekaragaman Hayati													
			Jumlah Sarana dan Prasarana Keanekaragaman Hayati yang Dikelola	0 Unit	0,00	0,00	0,00	0,00	0,00	0,00	0,00	0,00	0,00	0,00	-
1856	2.11.04.2.01.0008	Pengelolaan Taman Keanekaragaman Hayati Lainnya													
			Unit Taman Kehati Lainnya yang dikelola Lingkup Kewenangan Kabupaten/Kota	1 Unit	181.776.252,00	0,00	20.680.000,00	0,00	0,00	0,00	0,00	0,00	202.456.252,00	0,00	Dana Transfer Umum-Dana Alokasi Umum
1857	2.11.04.2.01.0008	Pengelolaan Taman Keanekaragaman Hayati Lainnya													
			Unit Taman Kehati Lainnya yang dikelola Lingkup Kewenangan Kabupaten/Kota	1 Unit	0,00	189.865.652,00	0,00	20.680.000,00	0,00	0,00	0,00	0,00	0,00	210.545.652,00	Dana Transfer Umum-Dana Alokasi Umum
1858	2.11.04.2.01.0009	Pengelolaan Taman Keanekaragaman Hayati di Luar Kawasan Hutan													
			Unit Taman Kehati Di Luar Kawasan Hutan yang Dikelola Lingkup Kewenangan Kabupaten/Kota	1 Unit	0,00	0,00	0,00	0,00	0,00	0,00	0,00	0,00	0,00	0,00	Dana Transfer Umum-Dana Alokasi Umum
1859	2.11.04.2.01.0009	Pengelolaan Taman Keanekaragaman Hayati di Luar Kawasan Hutan													
			Unit Taman Kehati Di Luar Kawasan Hutan yang Dikelola Lingkup Kewenangan Kabupaten/Kota	1 Unit	0,00	0,00	0,00	0,00	0,00	0,00	0,00	0,00	0,00	0,00	Dana Transfer Umum-Dana Alokasi Umum
	2.11.05	PROGRAM PENGENDALIAN BAHAN BERBAHAYA DAN BERACUN (B3) DAN LIMBAH BAHAN BERBAHAYA DAN BERACUN (LIMBAH B3)	Persentase Pengendalian B3 dan LB3	40 %											
	2.11.05.2.01	Penyimpanan sementara Limbah B3	Layanan Pemenuhan Komitmen Pengelolaan Limbah B3 untuk Kegiatan Penyimpanan LB3	12 Bulan											
1860	2.11.05.2.01.0001	Fasilitasi Pemenuhan Komitmen Izin Penyimpanan sementara Limbah B3 Dilaksanakan Melalui Sistem Pelayanan Perizinan Berusaha Terintegrasi Secara Elektronik													
			Jumlah Fasilitasi Persetujuan/Izin Penyimpanan sementara Limbah B3 yang Dilaksanakan Melalui Sistem Pelayanan Perizinan Berusaha Terintegrasi Secara Elektronik	1 Dokumen	18.493.400,00	0,00	0,00	0,00	0,00	0,00	0,00	0,00	18.493.400,00	0,00	Dana Transfer Umum-Dana Alokasi Umum

No	Kode	Urusan / Bidang Urusan / Program / Kegiatan / Sub Kegiatan	Indikator Program / Kegiatan / Sub Kegiatan	Capaian Kinerja Dan Kerangka Pendanaan											
				Target	Pagu Indikatif Belanja (Rp)										Sumber Dana
					Operasi		Modal		Tidak Terduga		Transfer		Total		
					Sebelum	Sesudah	Sebelum	Sesudah	Sebelum	Sesudah	Sebelum	Sesudah	Sebelum	Sesudah	
1	2	3	4	5	6	7	8	9	10	11	12	13	14	15	16
1861	2.11.05.2.01.0001	Fasilitasi Pemenuhan Komitmen Izin Penyimpanan sementara Limbah B3 Dilaksanakan Melalui Sistem Pelayanan Perizinan Berusaha Terintegrasi Secara Elektronik													
			Jumlah Fasilitasi Persetujuan/Izin Penyimpanan sementara Limbah B3 yang Dilaksanakan Melalui Sistem Pelayanan Perizinan Berusaha Terintegrasi Secara Elektronik	1 Dokumen	0,00	10.959.100,00	0,00	0,00	0,00	0,00	0,00	0,00	0,00	10.959.100,00	Dana Transfer Umum-Dana Alokasi Umum
	2.11.06	PROGRAM PEMBINAAN DAN PENGAWASAN TERHADAP IZIN LINGKUNGAN DAN IZIN PERLINDUNGAN DAN PENGELOLAAN LINGKUNGAN HIDUP (PPLH)	Ketaatan penanggung jawab usaha dan/atau kegiatan terhadap Pengendalian Pencemaran Air yang tertuang dalam persetujuan lingkungan yang diterbitkan	60 %											
	2.11.06.2.01	Pembinaan dan Pengawasan Terhadap Usaha dan/atau Kegiatan yang Izin Lingkungan dan Izin PPLH Diterbitkan oleh Pemerintah Daerah Kabupaten/Kota	Pembinaan dan Pengawasan terkait ketaatan penanggung jawab usaha dan/atau kegiatan yang diawasi ketaatannya terhadap persetujuan lingkungan yang diterbitkan oleh Pemerintah Daerah kabupaten/kota	12 Bulan											
1862	2.11.06.2.01.0001	Fasilitasi Pemenuhan Ketentuan dan Kewajiban Izin Lingkungan dan/atau Izin PPLH													
			Jumlah Rekomendasi dan/atau Persetujuan Teknis, Persetujuan Lingkungan, dan Surat Kelayakan Operasi yang Diberikan	20 Dokumen	32.527.100,00	35.817.100,00	0,00	0,00	0,00	0,00	0,00	0,00	32.527.100,00	35.817.100,00	Dana Transfer Umum-Dana Alokasi Umum
1863	2.11.06.2.01.0005	Pengawasan Perizinan Berusaha atau Persetujuan Pemerintah terkait Persetujuan Lingkungan yang diterbitkan oleh Pemerintah Daerah Provinsi dan Peraturan Perundang-undangan di bidang Perlindungan dan Pengelolaan Lingkungan Hidup													
			Jumlah Badan usaha dan/atau kegiatan yang diawasi	40 Badan Usaha	28.441.200,00	36.571.200,00	0,00	0,00	0,00	0,00	0,00	0,00	28.441.200,00	36.571.200,00	Dana Transfer Umum-Dana Alokasi Umum
	2.11.07	PROGRAM PENGAKUAN KEBERADAAN MASYARAKAT HUKUM ADAT (MHA), KEARIFAN LOKAL DAN HAK MHA YANG TERKAIT DENGAN PPLH	Persentase Pengakuan Kearifan Lokal terkait PPLH	5,26 %											
	2.11.07.2.01	Pengakuan MHA, Kearifan Lokal, Pengetahuan Tradisional, dan Hak MHA yang Terkait dengan PPLH	Penetapan MHA, Kearifan Lokal, Pengetahuan Tradisional Terkait PPLH	2 MHA/ Kearifan Lokal											
1864	2.11.07.2.01.0001	Koordinasi, Sinkronisasi, Penyediaan Data, dan Informasi Pengakuan Keberadaan MHA Kearifan Lokal atau Pengetahuan Tradisional dan Hak Kearifan Lokal atau Pengetahuan Tradisional dan Hak MHA Terkait dengan PPLH													
			Jumlah Dokumen Hasil Koordinasi, Sinkronisasi, Penyediaan Data dan Informasi Pengakuan Keberadaan MHA Kearifan Lokal atau Pengetahuan Tradisional dan Hak Kearifan Lokal atau Pengetahuan Tradisional dan Hak MHA Terkait dengan PPLH	1 Dokumen	112.029.400,00	110.154.400,00	0,00	0,00	0,00	0,00	0,00	0,00	112.029.400,00	110.154.400,00	Dana Transfer Umum-Dana Alokasi Umum
	2.11.07.2.02	Peningkatan Kapasitas MHA dan Kearifan Lokal, Pengetahuan Tradisional dan Hak MHA yang Terkait dengan PPLH	Jumlah MHA dan Kearifan Lokal yang Mendapat Fasilitasi Peningkatan Pengetahuan dan Ketrampilan Terkait PPLH	1 Kelompok											

No	Kode	Urusan / Bidang Urusan / Program / Kegiatan / Sub Kegiatan	Indikator Program / Kegiatan / Sub Kegiatan	Capaian Kinerja Dan Kerangka Pendanaan											
				Target	Pagu Indikatif Belanja (Rp)										Sumber Dana
					Operasi		Modal		Tidak Terduga		Transfer		Total		
					Sebelum	Sesudah	Sebelum	Sesudah	Sebelum	Sesudah	Sebelum	Sesudah	Sebelum	Sesudah	
1	2	3	4	5	6	7	8	9	10	11	12	13	14	15	16
1865	2.11.07.2.02.0001	Pemberdayaan, Kemitraan, Pendampingan, dan Penguatan Kelembagaan MHA, Kearifan Lokal, Pengetahuan Tradisional, dan Hak MHA Terkait dengan PPLH													
			Jumlah Dokumen Kelembagaan MHA, Kearifan Lokal, Pengetahuan Tradisional dan Hak MHA Terkait dengan PPLH yang Dilakukan Pemberdayaan, Kemitraan, Pendampingan dan Penguatan	1 Dokumen	200.000.000,00	200.000.000,00	0,00	0,00	0,00	0,00	0,00	0,00	200.000.000,00	200.000.000,00	Dana Transfer Umum-Dana Alokasi Umum
	2.11.08	PROGRAM PENINGKATAN PENDIDIKAN, PELATIHAN DAN PENYULUHAN LINGKUNGAN HIDUP UNTUK MASYARAKAT	Persentase Lembaga Kemasyarakatan Bidang Lingkungan Hidup yang Aktif	12,85 %											
	2.11.08.2.01	Penyelenggaraan Pendidikan, Pelatihan, dan Penyuluhan Lingkungan Hidup untuk Lembaga Kemasyarakatan Tingkat Daerah Kabupaten/Kota	Jumlah lembaga kemasyarakatan bidang lingkungan hidup yang aktif	10 Lembaga											
1866	2.11.08.2.01.0002	Pendampingan Gerakan Peduli Lingkungan Hidup													
			Jumlah Pendampingan Pembinaan Gerakan Peduli dan Berbudaya Lingkungan Hidup yang Dilaksanakan	1 Dokumen	0,00	65.021.800,00	0,00	0,00	0,00	0,00	0,00	0,00	0,00	65.021.800,00	Dana Transfer Umum-Dana Alokasi Umum
1867	2.11.08.2.01.0002	Pendampingan Gerakan Peduli Lingkungan Hidup													
			Jumlah Pendampingan Pembinaan Gerakan Peduli dan Berbudaya Lingkungan Hidup yang Dilaksanakan	1 Dokumen	105.000.000,00	0,00	0,00	0,00	0,00	0,00	0,00	0,00	105.000.000,00	0,00	Dana Transfer Umum-Dana Alokasi Umum
1868	2.11.08.2.01.0003	Penyelenggaraan Penyuluhan dan Kampanye Lingkungan Hidup													
			Jumlah Masyarakat/Kelompok Masyarakat/Pelaku Usaha/Kegiatan yang terlibat	16 Orang	0,00	28.234.200,00	0,00	0,00	0,00	0,00	0,00	0,00	0,00	28.234.200,00	Dana Transfer Umum-Dana Alokasi Umum
1869	2.11.08.2.01.0003	Penyelenggaraan Penyuluhan dan Kampanye Lingkungan Hidup													
			Jumlah Masyarakat/Kelompok Masyarakat/Pelaku Usaha/Kegiatan yang terlibat	16 Orang	39.502.000,00	0,00	0,00	0,00	0,00	0,00	0,00	0,00	39.502.000,00	0,00	Dana Transfer Umum-Dana Alokasi Umum
	2.11.09	PROGRAM PENGHARGAAN LINGKUNGAN HIDUP UNTUK MASYARAKAT	Persentase Penyelenggaraan Penghargaan Lingkungan Hidup untuk Masyarakat	66.67 %											
	2.11.09.2.01	Pemberian Penghargaan Lingkungan Hidup Tingkat Daerah Kabupaten/Kota	Jumlah Penghargaan Lingkungan Hidup yang Diselenggarakan	2 Penghargaan											
1870	2.11.09.2.01.0001	Penilaian Kinerja Masyarakat/Lembaga Masyarakat/Dunia Usaha/Dunia Pendidikan/Filantropi dalam Perlindungan dan Pengelolaan Lingkungan Hidup													
			Jumlah Masyarakat/Lembaga Masyarakat/Dunia Usaha/Dunia Pendidikan/Filantrophi yang Dinilai Kinerjanya dalam rangka PPLH	2 Entitas	65.000.000,00	65.000.000,00	0,00	0,00	0,00	0,00	0,00	0,00	65.000.000,00	65.000.000,00	Dana Transfer Umum-Dana Alokasi Umum
	2.11.10	PROGRAM PENANGANAN PENGADUAN LINGKUNGAN HIDUP	Persentase Penanganan Pengaduan Masyarakat Terkait Dugaan Pencemaran dan/atau Kerusakan Lingkungan	100 %											

No	Kode	Urusan / Bidang Urusan / Program / Kegiatan / Sub Kegiatan	Indikator Program / Kegiatan / Sub Kegiatan	Capaian Kinerja Dan Kerangka Pendanaan											
				Target	Pagu Indikatif Belanja (Rp)										Sumber Dana
					Operasi		Modal		Tidak Terduga		Transfer		Total		
					Sebelum	Sesudah	Sebelum	Sesudah	Sebelum	Sesudah	Sebelum	Sesudah	Sebelum	Sesudah	
1	2	3	4	5	6	7	8	9	10	11	12	13	14	15	16
	2.11.10.2.01	Penyelesaian Pengaduan Masyarakat di Bidang Perlindungan dan Pengelolaan Lingkungan Hidup (PPLH) Kabupaten/Kota	Persentase Pengaduan Masyarakat terkait Dugaan Pencemaran dan/atau Kerusakan Lingkungan yang tertangani	100 %											
1871	2.11.10.2.01.0004	Pengelolaan Pengaduan permasalahan Pencemaran dan Perusakan Lingkungan Hidup tingkat Kabupaten/Kota													
			Jumlah pengaduan permasalahan Pencemaran dan Perusakan Lingkungan Hidup tingkat Kabupaten/Kota yang ditindaklanjuti/ditangani	10 Pengaduan	16.354.500,00	13.033.500,00	0,00	0,00	0,00	0,00	0,00	0,00	16.354.500,00	13.033.500,00	Dana Transfer Umum-Dana Alokasi Umum
	2.11.11	PROGRAM PENGELOLAAN PERSAMPAHAN	Persentase Penanganan Sampah Persentase Pengurangan Sampah	16.59 % 27.27 %											
	2.11.11.2.01	Pengelolaan Sampah	Persentase Pengelolaan Timbulan Sampah	43.86 %											
1872	2.11.11.2.01.0004	Peningkatan Peran Serta Masyarakat dalam Pengelolaan Persampahan													
			Jumlah Masyarakat, Kelompok Masyarakat atau Para Pihak Lainnya yang Terlibat Aktif dalam Kegiatan Pengelolaan Sampah Berbasis Masyarakat	9 Kelompok	633.054.400,00	0,00	0,00	0,00	0,00	0,00	0,00	0,00	633.054.400,00	0,00	Dana Transfer Umum-Dana Alokasi Umum
1873	2.11.11.2.01.0004	Peningkatan Peran Serta Masyarakat dalam Pengelolaan Persampahan													
			Jumlah Masyarakat, Kelompok Masyarakat atau Para Pihak Lainnya yang Terlibat Aktif dalam Kegiatan Pengelolaan Sampah Berbasis Masyarakat	9 Kelompok	0,00	695.791.400,00	0,00	0,00	0,00	0,00	0,00	0,00	0,00	695.791.400,00	Dana Transfer Umum-Dana Alokasi Umum
1874	2.11.11.2.01.0005	Koordinasi dan Sinkronisasi Penyediaan Prasarana dan Sarana Pengelolaan Persampahan													
			Jumlah Dokumen Hasil Koordinasi dan Sinkronisasi Penyediaan Prasarana dan Sarana Bersama Pemerintah Pusat, Provinsi maupun Pihak Lain di Luar Kabupaten/Kota untuk Pengelolaan Sampah Kabupaten/Kota. Pengelolaan Persampahan Sesuai dengan Rencana Induk Pengelolaan Sampah dan Mengacu pada Jakstrada	0 Dokumen	0,00	0,00	0,00	0,00	0,00	0,00	0,00	0,00	0,00	0,00	-
1875	2.11.11.2.01.0005	Koordinasi dan Sinkronisasi Penyediaan Prasarana dan Sarana Pengelolaan Persampahan													
			Jumlah Dokumen Hasil Koordinasi dan Sinkronisasi Penyediaan Prasarana dan Sarana Bersama Pemerintah Pusat, Provinsi maupun Pihak Lain di Luar Kabupaten/Kota untuk Pengelolaan Sampah Kabupaten/Kota. Pengelolaan Persampahan Sesuai dengan Rencana Induk Pengelolaan Sampah dan Mengacu pada Jakstrada	0 Dokumen	0,00	0,00	0,00	0,00	0,00	0,00	0,00	0,00	0,00	0,00	-
1876	2.11.11.2.01.0007	Penyediaan Sarana dan Prasarana Pengelolaan Persampahan di TPA/TPST/SPA Kabupaten/Kota													

No	Kode	Urusan / Bidang Urusan / Program / Kegiatan / Sub Kegiatan	Indikator Program / Kegiatan / Sub Kegiatan	Capaian Kinerja Dan Kerangka Pendanaan											
				Target	Pagu Indikatif Belanja (Rp)										Sumber Dana
					Operasi		Modal		Tidak Terduga		Transfer		Total		
					Sebelum	Sesudah	Sebelum	Sesudah	Sebelum	Sesudah	Sebelum	Sesudah	Sebelum	Sesudah	
1	2	3	4	5	6	7	8	9	10	11	12	13	14	15	16
			Jumlah Sarana dan Prasarana Penanganan Sampah untuk Kegiatan Pemilahan, Pengumpulan, Pengangkutan, Pengolahan, dan Pemrosesan Akhir	1 Unit	0,00	0,00	0,00	0,00	0,00	0,00	0,00	0,00	0,00	0,00	Dana Transfer Umum-Dana Alokasi Umum
1877	2.11.11.2.01.0007	Penyediaan Sarana dan Prasarana Pengelolaan Persampahan di TPA/TPST/SPA Kabupaten/Kota													
			Jumlah Sarana dan Prasarana Penanganan Sampah untuk Kegiatan Pemilahan, Pengumpulan, Pengangkutan, Pengolahan, dan Pemrosesan Akhir	1 Unit	0,00	0,00	0,00	0,00	0,00	0,00	0,00	0,00	0,00	0,00	Dana Transfer Umum-Dana Alokasi Umum
1878	2.11.11.2.01.0008	Penyusunan Rencana, Kebijakan dan Strategi Daerah Pengelolaan Sampah kabupaten/kota													
			Jumlah dokumen kebijakan dan strategi daerah pengelolaan sampah kabupaten/kota yang disusun dan ditetapkan	1 Dokumen	194.685.300,00	0,00	0,00	0,00	0,00	0,00	0,00	0,00	194.685.300,00	0,00	Dana Transfer Umum-Dana Alokasi Umum
1879	2.11.11.2.01.0008	Penyusunan Rencana, Kebijakan dan Strategi Daerah Pengelolaan Sampah kabupaten/kota													
			Jumlah dokumen kebijakan dan strategi daerah pengelolaan sampah kabupaten/kota yang disusun dan ditetapkan	1 Dokumen	0,00	192.785.300,00	0,00	0,00	0,00	0,00	0,00	0,00	0,00	192.785.300,00	Dana Transfer Umum-Dana Alokasi Umum
1880	2.11.11.2.01.0012	Penanganan sampah melalui pengangkutan													
			Jumlah sampah yang tertangani melalui proses pengangkutan	722,7 Ton	0,00	0,00	0,00	790.000.000,00	0,00	0,00	0,00	0,00	0,00	790.000.000,00	DAK Fisik-Bidang Lingkungan Hidup dan Kehutanan-Penugasan-Lingkungan Hidup Dana Transfer Umum-Dana Alokasi Umum
1881	2.11.11.2.01.0016	Penanganan sampah melalui pengumpulan sampah													
			Persentase luas layanan pengumpulan sampah	25% Persentase	0,00	0,00	0,00	802.000.000,00	0,00	0,00	0,00	0,00	0,00	802.000.000,00	DAK Fisik-Bidang Lingkungan Hidup dan Kehutanan-Penugasan-Lingkungan Hidup
1882	2.11.11.2.01.0019	Pengurangan sampah melalui pendauran ulang sampah													
			Jumlah sampah yang terdaur ulang	0 Ton	0,00	0,00	0,00	0,00	0,00	0,00	0,00	0,00	0,00	0,00	-
1883	2.11.11.2.01.0019	Pengurangan sampah melalui pendauran ulang sampah													
			Jumlah sampah yang terdaur ulang	0 Ton	0,00	0,00	0,00	0,00	0,00	0,00	0,00	0,00	0,00	0,00	-
1884	2.11.11.2.01.0020	Penanganan sampah melalui pemrosesan akhir sampah di TPA/TPST kabupaten/kota atau TPA/TPST Regional													
			jumlah sampah yang tertangani melalui pemrosesan akhir sampah di TPA/TPSTkabupaten/kota atau TPA/TPST Regional	17068 Ton	4.279.832.353,00	0,00	1.592.000.000,00	0,00	0,00	0,00	0,00	0,00	5.871.832.353,00	0,00	Dana Transfer Umum-Dana Alokasi Umum
1885	2.11.11.2.01.0020	Penanganan sampah melalui pemrosesan akhir sampah di TPA/TPST kabupaten/kota atau TPA/TPST Regional													

No	Kode	Urusan / Bidang Urusan / Program / Kegiatan / Sub Kegiatan	Indikator Program / Kegiatan / Sub Kegiatan	Capaian Kinerja Dan Kerangka Pendanaan											
				Target	Pagu Indikatif Belanja (Rp)										Sumber Dana
					Operasi		Modal		Tidak Terduga		Transfer		Total		
					Sebelum	Sesudah	Sebelum	Sesudah	Sebelum	Sesudah	Sebelum	Sesudah	Sebelum	Sesudah	
1	2	3	4	5	6	7	8	9	10	11	12	13	14	15	16
			jumlah sampah yang tertangani melalui pemrosesan akhir sampah di TPA/TPSTkabupaten/kota atau TPA/TPST Regional	17068 Ton	0,00	4.280.505.187,00	0,00	3.022.240,00	0,00	0,00	0,00	0,00	0,00	4.283.527.427,00	Dana Transfer Umum-Dana Alokasi Umum
	3	URUSAN PEMERINTAHAN PILIHAN													
	3.25	URUSAN PEMERINTAHAN BIDANG KELAUTAN DAN PERIKANAN													
	3.25.03	PROGRAM PENGELOLAAN PERIKANAN TANGKAP	Persentase Kenaikan Produksi Perikanan Tangkap	3 %											
	3.25.03.2.01	Pengelolaan Penangkapan Ikan di Wilayah Sungai, Danau, Waduk, Rawa, dan Genangan Air Lainnya yang Dapat Diusahakan dalam 1 (Satu) Daerah Kabupaten/ Kota	Pengelolaan Penangkapan Ikan	16 Kecamatan											
1886	3.25.03.2.01.0001	Penyediaan Data dan Informasi Sumber Daya Ikan													
			Jumlah Data dan Informasi Sumber Daya Ikan di Perairan Darat dalam Satu Kabupaten/Kota yang Tersedia	1 Dokumen	17.627.600,00	7.291.600,00	0,00	0,00	0,00	0,00	0,00	0,00	17.627.600,00	7.291.600,00	Dana Transfer Umum-Dana Alokasi Umum
1887	3.25.03.2.01.0002	Penyediaan Prasarana Usaha Perikanan Tangkap													
			Jumlah Prasarana Usaha Perikanan Tangkap yang Tersedia	1 Unit	0,00	0,00	0,00	0,00	0,00	0,00	0,00	0,00	0,00	0,00	Dana Transfer Umum-Dana Alokasi Umum
1888	3.25.03.2.01.0003	Penjaminan Ketersediaan Sarana Usaha Perikanan Tangkap													
			Jumlah Sarana Usaha Perikanan Tangkap yang Terjamin dan Tersedia	0 Unit	0,00	0,00	0,00	0,00	0,00	0,00	0,00	0,00	0,00	0,00	-
	3.25.03.2.02	Pemberdayaan Nelayan Kecil dalam Daerah Kabupaten/Kota	Pengelolaan Penangkapan Ikan	16 Kecamatan											
1889	3.25.03.2.02.0001	Pengembangan Kapasitas Nelayan Kecil													
			Jumlah Nelayan Kecil yang Meningkat Kapasitasnya	25 Orang	19.468.100,00	11.353.800,00	0,00	0,00	0,00	0,00	0,00	0,00	19.468.100,00	11.353.800,00	Dana Transfer Umum-Dana Alokasi Umum
1890	3.25.03.2.02.0002	Pelaksanaan Fasilitasi Pembentukan dan Pengembangan Kelembagaan Nelayan Kecil													
			Jumlah Kelompok Nelayan Kecil yang Difasilitasi Pembentukan dan Pengembangan Kelembagaannya	10 Kelompok	9.355.000,00	8.100.000,00	0,00	0,00	0,00	0,00	0,00	0,00	9.355.000,00	8.100.000,00	Dana Transfer Umum-Dana Alokasi Umum
1891	3.25.03.2.02.0003	Pelaksanaan Fasilitasi Bantuan Pendanaan, Bantuan Pembiayaan, Kemitraan Usaha													
			Jumlah Unit Usaha yang Difasilitasi Penyaluran Bantuan Pen Danaan, Bantuan Pembiayaan, Kemitraan Usaha	0 Unit Usaha	0,00	0,00	0,00	0,00	0,00	0,00	0,00	0,00	0,00	0,00	-
	3.25.03.2.04	Penerbitan Tanda Daftar Kapal Perikanan Berukuran sampai dengan 10 GT di Wilayah Sungai, Danau, Waduk, Rawa, dan Genangan Air Lainnya yang Dapat Diusahakan dalam 1 (Satu) Daerah Kabupaten/Kota	Layanan Penerbitan Tanda Daftar Kapal Perikanan	12 bulan											
1892	3.25.03.2.04.0002	Pelayanan Penerbitan Tanda Daftar Kapal Perikanan Berukuran sampai dengan 10 GT													
			Jumlah Rekomendasi Tanda Daftar Kapal Perikanan	10 Rekomendasi	2.500.000,00	2.500.000,00	0,00	0,00	0,00	0,00	0,00	0,00	2.500.000,00	2.500.000,00	Dana Transfer Umum-Dana Alokasi Umum

No	Kode	Urusan / Bidang Urusan / Program / Kegiatan / Sub Kegiatan	Indikator Program / Kegiatan / Sub Kegiatan	Capaian Kinerja Dan Kerangka Pendanaan											
				Target	Pagu Indikatif Belanja (Rp)										Sumber Dana
					Operasi		Modal		Tidak Terduga		Transfer		Total		
					Sebelum	Sesudah	Sebelum	Sesudah	Sebelum	Sesudah	Sebelum	Sesudah	Sebelum	Sesudah	
1	2	3	4	5	6	7	8	9	10	11	12	13	14	15	16
	3.25.04	PROGRAM PENGELOLAAN PERIKANAN BUDIDAYA	Persentase Kenaikan Produksi Perikanan Budidaya	2 %											
	3.25.04.2.01	Penerbitan Izin Usaha Perikanan di Bidang Pembudidayaan Ikan yang Usahanya dalam 1 (Satu) Daerah Kabupaten/Kota	Layanan Penerbitan Izin Usaha Perikanan Bidang Pembudidayaan Ikan / Udang	12 Bulan											
1893	3.25.04.2.01.0002	Pelayanan Penerbitan Izin Usaha Perikanan Bidang Pembudidayaan Ikan yang Usahanya, Lokasi, dan/atau Manfaat atau Dampak Negatifnya dalam 1 (Satu) Daerah Kabupaten/Kota yang Menggunakan Teknologi Sederhana, Semi Intensif, dan Intensif, serta Tidak Menggunakan Modal Asing dan/atau Tenaga Kerja Asing													
			Jumlah Rekomendasi Perizinan Berusaha Perikanan Bidang Pembudidayaan Ikan yang Usahanya, Lokasi, dan/atau Manfaat atau Dampak Negatifnya dalam 1 (Satu) Daerah Kabupaten/Kota yang Menggunakan Teknologi Sederhana, Semi Intensif, dan Intensif, serta Tidak Menggunakan Modal Asing dan/atau Tenaga Kerja Asing yang Diterbitkan	10 Rekomendasi	2.596.600,00	971.600,00	0,00	0,00	0,00	0,00	0,00	0,00	2.596.600,00	971.600,00	Dana Transfer Umum-Dana Alokasi Umum
	3.25.04.2.02	Pemberdayaan Pembudi Daya Ikan Kecil	Pemberdayaan Pembudidaya Ikan Skala Kecil	0 Kecamatan											
1894	3.25.04.2.02.0001	Pengembangan Kapasitas Pembudi Daya Ikan Kecil													
			Jumlah Kelompok Pembudi Daya Ikan Kecil yang Mengikuti Pengembangan Kapasitas	0 Kelompok	0,00	0,00	0,00	0,00	0,00	0,00	0,00	0,00	0,00	0,00	-
1895	3.25.04.2.02.0002	Pelaksanaan Fasilitasi Pembentukan dan Pengembangan Kelembagaan Pembudi Daya Ikan Kecil													
			Jumlah Kelompok Pembudi Daya Ikan Kecil yang Mengikuti Pembentukan dan Pengembangan Kelembagaan	0 Kelompok	0,00	0,00	0,00	0,00	0,00	0,00	0,00	0,00	0,00	0,00	-
1896	3.25.04.2.02.0003	Pelaksanaan Fasilitasi Bantuan Pendanaan, Bantuan Pembiayaan, Kemitraan Usaha													
			Jumlah Kelompok Usaha yang terfasilitasi Bantuan Pendanaan, Bantuan Pembiayaan, Kemitraan Usahanya	0 Kelompok	0,00	0,00	0,00	0,00	0,00	0,00	0,00	0,00	0,00	0,00	-
1897	3.25.04.2.02.0004	Pemberian Pendampingan, Kemudahanan Akses Ilmu Pengetahuan, Teknologi dan Informasi, serta Penyelenggaraan Pendidikan dan Pelatihan													
			Jumlah Kelompok Usaha yang Memperoleh Pendampingan, Kemudahanan Akses Ilmu Pengetahuan, Teknologi dan Informasi, Serta Penyelenggaraan Pendidikan dan Pelatihan	0 Kelompok	0,00	0,00	0,00	0,00	0,00	0,00	0,00	0,00	0,00	0,00	-
	3.25.04.2.03	Penerbitan Tanda Daftar bagi Pembudi Daya Ikan Kecil (TDPIK) dalam 1 (Satu) Daerah Kabupaten/Kota	Penerbitan Tanda Daftar bagi Pembudi Daya Ikan Kecil (TDPIK) dalam 1 (satu) Daerah Kabupaten/Kota	0 Kecamatan											

No	Kode	Urusan / Bidang Urusan / Program / Kegiatan / Sub Kegiatan	Indikator Program / Kegiatan / Sub Kegiatan	Capaian Kinerja Dan Kerangka Pendanaan											
				Target	Pagu Indikatif Belanja (Rp)										Sumber Dana
					Operasi		Modal		Tidak Terduga		Transfer		Total		
					Sebelum	Sesudah	Sebelum	Sesudah	Sebelum	Sesudah	Sebelum	Sesudah	Sebelum	Sesudah	
1	2	3	4	5	6	7	8	9	10	11	12	13	14	15	16
1898	3.25.04.2.03.0001	Penetapan Persyaratan dan Prosedur Penerbitan Tanda Daftar bagi Pembudidayaan Ikan Kecil (TDPIK) dalam 1 (satu) Daerah Kabupaten/Kota													
			Jumlah Rekomendasi Persyaratan dan Prosedur Perizinan Berusaha Skala Mikro dan Kecil bagi Pembudidayaan Ikan Kecil dalam 1 (Satu) Daerah Kabupaten/Kota yang Ditetapkan	0 Rekomendasi	0,00	0,00	0,00	0,00	0,00	0,00	0,00	0,00	0,00	0,00	-
1899	3.25.04.2.03.0002	Pelayanan Penerbitan Tanda Daftar bagi Pembudi Dayaan Ikan Kecil (TDPIK) dalam 1 (Satu) Daerah Kabupaten/Kota													
			Jumlah Rekomendasi Perizinan Berusaha bagi Pembudi Dayaan Ikan Kecil yang Menjadi Kewenangan Kabupaten/Kota	0 Rekomendasi	0,00	0,00	0,00	0,00	0,00	0,00	0,00	0,00	0,00	0,00	-
	3.25.04.2.04	Pengelolaan Pembudidayaan Ikan	Pengelolaan Pembudidayaan Ikan	16 Kecamatan											
1900	3.25.04.2.04.0001	Penyediaan Data dan Informasi Pembudidayaan Ikan dalam 1 (Satu) Daerah Kabupaten/Kota													
			Jumlah Data dan Informasi Pembudidayaan Ikan dalam 1 (Satu) Daerah Kabupaten/Kota	1 Dokumen	10.562.500,00	4.502.500,00	0,00	0,00	0,00	0,00	0,00	0,00	10.562.500,00	4.502.500,00	Dana Transfer Umum-Dana Alokasi Umum
1901	3.25.04.2.04.0003	Penjaminan Ketersediaan Sarana Pembudidayaan Ikan dalam 1 (Satu) Daerah Kabupaten/Kota													
			Jumlah Sarana Pembudidayaan Ikan dalam 1 (Satu) Daerah Kabupaten/Kota	37 Unit	966.978.700,00	994.862.100,00	0,00	0,00	0,00	0,00	0,00	0,00	966.978.700,00	994.862.100,00	Dana Transfer Umum-Dana Alokasi Umum
1902	3.25.04.2.04.0004	Pengelolaan Kesehatan Ikan dan Lingkungan Budidaya dalam 1 (Satu) Daerah Kabupaten/Kota													
			Jumlah Hasil Ikan dan Lingkungan Budidaya dalam 1 (Satu) Daerah Kabupaten/Kota yang Teruji Melalui Pengelolaan Kesehatan Ikan	1 Dokumen	37.239.200,00	34.239.200,00	0,00	0,00	0,00	0,00	0,00	0,00	37.239.200,00	34.239.200,00	Dana Transfer Umum-Dana Alokasi Umum
1903	3.25.04.2.04.0005	Pembinaan dan Pemantauan Pembudidayaan Ikan di Darat													
			Jumlah Pembudidaya yang Memperoleh Pembinaan dan Pemantauan Pembudidayaan Ikan di Darat	0 Orang	0,00	0,00	0,00	0,00	0,00	0,00	0,00	0,00	0,00	0,00	-
1904	3.25.04.2.04.0006	Perencanaan, Pengembangan, Pemanfaatan dan Perlindungan Lahan untuk Pembudidayaan Ikan di Darat													
			Luas Lahan untuk Pembudidayaan Ikan di Darat yang Direncanakan, Dikembangkan, Dimanfaatkan dan Dilindungi	40 Ha	89.427.500,00	87.286.500,00	0,00	0,00	0,00	0,00	0,00	0,00	89.427.500,00	87.286.500,00	Dana Transfer Umum-Dana Alokasi Umum
	3.25.05	PROGRAM PENGAWASAN SUMBER DAYA KELAUTAN DAN PERIKANAN	Persentase Pembentukan Kelompok Masyarakat Pengawas (Pokmaswas)	69.23 %											
	3.25.05.2.01	Pengawasan Sumber Daya Perikanan di Wilayah Sungai, Danau, Waduk, Rawa, dan Genangan Air Lainnya yang Dapat Diusahakan Dalam Kabupaten/Kota	Pengawasan Sumber Daya Ikan	16 Kecamatan											

No	Kode	Urusan / Bidang Urusan / Program / Kegiatan / Sub Kegiatan	Indikator Program / Kegiatan / Sub Kegiatan	Capaian Kinerja Dan Kerangka Pendanaan											
				Target	Pagu Indikatif Belanja (Rp)										Sumber Dana
					Operasi		Modal		Tidak Terduga		Transfer		Total		
					Sebelum	Sesudah	Sebelum	Sesudah	Sebelum	Sesudah	Sebelum	Sesudah	Sebelum	Sesudah	
1	2	3	4	5	6	7	8	9	10	11	12	13	14	15	16
1905	3.25.05.2.01.0001	Pengawasan Usaha Perikanan Tangkap di Wilayah Sungai, Danau, Waduk, Rawa, dan Genangan Air Lainnya yang Dapat Diusahakan dalam Kabupaten/Kota													
			Jumlah Dokumen Hasil Pengawasan Sumber Daya Perikanan Tangkap di Wilayah Sungai, Danau, Waduk, Rawa, dan Genangan Air Lainnya yang Dapat Diusahakan dalam Kabupaten/Kota	1 Dokumen	22.699.200,00	22.699.200,00	0,00	0,00	0,00	0,00	0,00	0,00	22.699.200,00	22.699.200,00	Dana Transfer Umum-Dana Alokasi Umum
1906	3.25.05.2.01.0002	Pengawasan Usaha Perikanan Bidang Pembudidayaan Ikan di Wilayah Sungai, Danau, Waduk, Rawa, dan Genangan Air Lainnya yang Dapat Diusahakan dalam Kabupaten/Kota													
			Jumlah Dokumen Hasil Pengawasan Usaha Perikanan Bidang Pembudidayaan Ikan di Wilayah Sungai, Danau, Waduk, Rawa, dan Genangan Air Lainnya yang Dapat Diusahakan dalam Kabupaten/Kota	1 Dokumen	6.791.900,00	3.416.600,00	0,00	0,00	0,00	0,00	0,00	0,00	6.791.900,00	3.416.600,00	Dana Transfer Umum-Dana Alokasi Umum
	3.25.06	PROGRAM PENGOLAHAN DAN PEMASARAN HASIL PERIKANAN	Persentase peningkatan produksi pengolahan dan pemasaran hasil perikanan	10 %											
	3.25.06.2.02	Pembinaan Mutu dan Keamanan Hasil Perikanan bagi Usaha Pengolahan dan Pemasaran Skala Mikro dan Kecil	Pengawasan Penggunaan Bahan Pengawet Berbahaya	12 Bulan											
1907	3.25.06.2.02.0001	Pelaksanaan Bimbingan dan Penerapan Persyaratan atau Standar pada Usaha Pengolahan dan Pemasaran Skala Mikro dan Kecil													
			Jumlah Unit Usaha Pengolahan dan Pemasaran Hasil Perikanan yang Mendapatkan Pembinaan Terhadap Penerapan Persyaratan Perizinan Berusaha pada Usaha Pengolahan dan Pemasaran Hasil Perikanan Sesuai Skala Usaha dan Risiko	25 Unit Usaha	7.388.800,00	7.388.800,00	0,00	0,00	0,00	0,00	0,00	0,00	7.388.800,00	7.388.800,00	Dana Transfer Umum-Dana Alokasi Umum
	3.25.06.2.03	Penyediaan dan Penyaluran Bahan Baku Industri Pengolahan Ikan dalam 1 (Satu) Daerah Kabupaten/ Kota	Penyediaan dan Distribusi Bahan Baku bagi Unit/Industri Pengolah Ikan	12 Bulan											
1908	3.25.06.2.03.0001	Peningkatan Ketersediaan Ikan untuk Konsumsi dan Usaha Pengolahan dalam 1 (Satu) Daerah Kabupaten/Kota													
			Jumlah Peningkatan Ketersediaan Ikan untuk Konsumsi dan Usaha Pengolahan Dalam 1 (Satu) Daerah Kabupaten/Kota	10 Ton	6.709.000,00	3.944.300,00	0,00	0,00	0,00	0,00	0,00	0,00	6.709.000,00	3.944.300,00	Dana Transfer Umum-Dana Alokasi Umum
1909	3.25.06.2.03.0002	Pemberian Fasilitas bagi Pelaku Usaha Perikanan Skala Mikro dan Kecil dalam 1 (Satu) Daerah Kabupaten/Kota													
			Jumlah Pelaku Usaha Perikanan Skala Mikro dan Kecil dalam 1 (Satu) Daerah Kabupaten/Kota yang Terfasilitasi	10 Pelaku Usaha	94.538.200,00	94.538.200,00	0,00	0,00	0,00	0,00	0,00	0,00	94.538.200,00	94.538.200,00	Dana Transfer Umum-Dana Alokasi Umum
		DINAS KEPENDUDUKAN DAN PENCATATAN SIPIL													
	2	URUSAN PEMERINTAHAN WAJIB YANG TIDAK BERKAITAN DENGAN PELAYANAN DASAR													
	2.12	URUSAN PEMERINTAHAN BIDANG ADMINISTRASI KEPENDUDUKAN DAN PENCATATAN SIPIL													

No	Kode	Urusan / Bidang Urusan / Program / Kegiatan / Sub Kegiatan	Indikator Program / Kegiatan / Sub Kegiatan	Capaian Kinerja Dan Kerangka Pendanaan											
				Target	Pagu Indikatif Belanja (Rp)										Sumber Dana
					Operasi		Modal		Tidak Terduga		Transfer		Total		
					Sebelum	Sesudah	Sebelum	Sesudah	Sebelum	Sesudah	Sebelum	Sesudah	Sebelum	Sesudah	
1	2	3	4	5	6	7	8	9	10	11	12	13	14	15	16
	2.12.01	PROGRAM PENUNJANG URUSAN PEMERINTAHAN DAERAH KABUPATEN/KOTA	Persentase Pelaksanaan Penunjang Urusan Pemerintahan Daerah Kabupaten	100 %											
	2.12.01.2.01	Perencanaan, Penganggaran, dan Evaluasi Kinerja Perangkat Daerah	Jumlah Dokumen Perencanaan, Penganggaran, dan Evaluasi Kinerja Perangkat Daerah	7 Dokumen											
1910	2.12.01.2.01.0001	Penyusunan Dokumen Perencanaan Perangkat Daerah													
			Jumlah Dokumen Perencanaan Perangkat Daerah	15 Dokumen	7.028.900,00	6.838.900,00	0,00	0,00	0,00	0,00	0,00	0,00	7.028.900,00	6.838.900,00	Dana Transfer Umum-Dana Alokasi Umum
1911	2.12.01.2.01.0002	Koordinasi dan Penyusunan Dokumen RKA-SKPD													
			Jumlah Dokumen RKA-SKPD dan Laporan Hasil Koordinasi Penyusunan Dokumen RKA-SKPD	1 Dokumen	1.139.200,00	1.139.200,00	0,00	0,00	0,00	0,00	0,00	0,00	1.139.200,00	1.139.200,00	Dana Transfer Umum-Dana Alokasi Umum
1912	2.12.01.2.01.0003	Koordinasi dan Penyusunan Dokumen Perubahan RKA-SKPD													
			Jumlah Dokumen Perubahan RKA-SKPD dan Laporan Hasil Koordinasi Penyusunan Dokumen Perubahan RKA-SKPD	1 Dokumen	904.800,00	904.800,00	0,00	0,00	0,00	0,00	0,00	0,00	904.800,00	904.800,00	Dana Transfer Umum-Dana Alokasi Umum
1913	2.12.01.2.01.0004	Koordinasi dan Penyusunan DPA-SKPD													
			Jumlah Dokumen DPA-SKPD dan Laporan Hasil Koordinasi Penyusunan Dokumen DPA-SKPD	1 Dokumen	816.800,00	816.800,00	0,00	0,00	0,00	0,00	0,00	0,00	816.800,00	816.800,00	Dana Transfer Umum-Dana Alokasi Umum
1914	2.12.01.2.01.0005	Koordinasi dan Penyusunan Perubahan DPA- SKPD													
			Jumlah Dokumen Perubahan DPA-SKPD dan Laporan Hasil Koordinasi Penyusunan Dokumen Perubahan DPA-SKPD	1 Dokumen	966.000,00	966.000,00	0,00	0,00	0,00	0,00	0,00	0,00	966.000,00	966.000,00	Dana Transfer Umum-Dana Alokasi Umum
1915	2.12.01.2.01.0006	Koordinasi dan Penyusunan Laporan Capaian Kinerja dan Ikhtisar Realisasi Kinerja SKPD													
			Jumlah Laporan Capaian Kinerja dan Ikhtisar Realisasi Kinerja SKPD dan Laporan Hasil Koordinasi Penyusunan Laporan Capaian Kinerja dan Ikhtisar Realisasi Kinerja SKPD	16 Laporan	2.620.000,00	820.000,00	0,00	0,00	0,00	0,00	0,00	0,00	2.620.000,00	820.000,00	Dana Transfer Umum-Dana Alokasi Umum
1916	2.12.01.2.01.0007	Evaluasi Kinerja Perangkat Daerah													
			Jumlah Laporan Evaluasi Kinerja Perangkat Daerah	6 Laporan	1.589.200,00	0,00	0,00	0,00	0,00	0,00	0,00	0,00	1.589.200,00	0,00	Dana Transfer Umum-Dana Alokasi Umum
1917	2.12.01.2.01.0007	Evaluasi Kinerja Perangkat Daerah													
			Jumlah Laporan Evaluasi Kinerja Perangkat Daerah	7 Laporan	0,00	1.049.200,00	0,00	0,00	0,00	0,00	0,00	0,00	0,00	1.049.200,00	Dana Transfer Umum-Dana Alokasi Umum
	2.12.01.2.02	Administrasi Keuangan Perangkat Daerah	Persentase Layanan Administrasi Keuangan Perangkat Daerah	100 %											
1918	2.12.01.2.02.0001	Penyediaan Gaji dan Tunjangan ASN													
			Jumlah Orang yang Menerima Gaji dan Tunjangan ASN	42 Orang/bulan	0,00	4.621.079.500,00	0,00	0,00	0,00	0,00	0,00	0,00	0,00	4.621.079.500,00	Dana Transfer Umum-Dana Alokasi Umum
1919	2.12.01.2.02.0001	Penyediaan Gaji dan Tunjangan ASN													
			Jumlah Orang yang Menerima Gaji dan Tunjangan ASN	58 Orang/bulan	5.819.321.519,00	0,00	0,00	0,00	0,00	0,00	0,00	0,00	5.819.321.519,00	0,00	Dana Transfer Umum-Dana Alokasi Umum

No	Kode	Urusan / Bidang Urusan / Program / Kegiatan / Sub Kegiatan	Indikator Program / Kegiatan / Sub Kegiatan	Capaian Kinerja Dan Kerangka Pendanaan											
				Target	Pagu Indikatif Belanja (Rp)										Sumber Dana
					Operasi		Modal		Tidak Terduga		Transfer		Total		
					Sebelum	Sesudah	Sebelum	Sesudah	Sebelum	Sesudah	Sebelum	Sesudah	Sebelum	Sesudah	
1	2	3	4	5	6	7	8	9	10	11	12	13	14	15	16
1920	2.12.01.2.02.0005	Koordinasi dan Penyusunan Laporan Keuangan Akhir Tahun SKPD													
			Jumlah Laporan Keuangan Akhir Tahun SKPD dan Laporan Hasil Koordinasi Penyusunan Laporan Keuangan Akhir Tahun SKPD	6 Laporan	1.060.000,00	760.000,00	0,00	0,00	0,00	0,00	0,00	0,00	1.060.000,00	760.000,00	Dana Transfer Umum-Dana Alokasi Umum
1921	2.12.01.2.02.0007	Koordinasi dan Penyusunan Laporan Keuangan Bulanan/ Triwulanan/ Semesteran SKPD													
			Jumlah Laporan Keuangan Bulanan/ Triwulanan/ Semesteran SKPD dan Laporan Koordinasi Penyusunan Laporan Keuangan Bulanan/Triwulanan/Semesteran SKPD	26 Laporan	8.195.400,00	6.375.400,00	0,00	0,00	0,00	0,00	0,00	0,00	8.195.400,00	6.375.400,00	Dana Transfer Umum-Dana Alokasi Umum
	2.12.01.2.03	Administrasi Barang Milik Daerah pada Perangkat Daerah	Persentase Layanan Administrasi Barang Milik Daerah (BMD) pada Perangkat Daerah	100 %											
1922	2.12.01.2.03.0001	Penyusunan Perencanaan Kebutuhan Barang Milik Daerah SKPD													
			Jumlah Rencana Kebutuhan Barang Milik Daerah SKPD	1 Dokumen	999.200,00	0,00	0,00	0,00	0,00	0,00	0,00	0,00	999.200,00	0,00	Dana Transfer Umum-Dana Alokasi Umum
1923	2.12.01.2.03.0005	Rekonsiliasi dan Penyusunan Laporan Barang Milik Daerah pada SKPD													
			Jumlah Laporan Rekonsiliasi dan Penyusunan Laporan Barang Milik Daerah pada SKPD	1 Laporan	2.000.000,00	2.000.000,00	0,00	0,00	0,00	0,00	0,00	0,00	2.000.000,00	2.000.000,00	Dana Transfer Umum-Dana Alokasi Umum
1924	2.12.01.2.03.0006	Penatausahaan Barang Milik Daerah pada SKPD													
			Jumlah Laporan Penatausahaan Barang Milik Daerah pada SKPD	1 Laporan	2.110.000,00	2.000.000,00	0,00	0,00	0,00	0,00	0,00	0,00	2.110.000,00	2.000.000,00	Dana Transfer Umum-Dana Alokasi Umum
	2.12.01.2.05	Administrasi Kepegawaian Perangkat Daerah	Persentase Layanan Administrasi Kepegawaian Perangkat Daerah	100 %											
1925	2.12.01.2.05.0003	Pendataan dan Pengolahan Administrasi Kepegawaian													
			Jumlah Dokumen Pendataan dan Pengolahan Administrasi Kepegawaian	1 Dokumen	999.700,00	788.500,00	0,00	0,00	0,00	0,00	0,00	0,00	999.700,00	788.500,00	Dana Transfer Umum-Dana Alokasi Umum
1926	2.12.01.2.05.0005	Monitoring, Evaluasi, dan Penilaian Kinerja Pegawai													
			Jumlah Dokumen Monitoring, Evaluasi, dan Penilaian Kinerja Pegawai	1 Dokumen	1.800.000,00	0,00	0,00	0,00	0,00	0,00	0,00	0,00	1.800.000,00	0,00	Dana Transfer Umum-Dana Alokasi Umum
	2.12.01.2.06	Administrasi Umum Perangkat Daerah	Persentase Layanan Administrasi Umum Perangkat Daerah	100 %											
1927	2.12.01.2.06.0001	Penyediaan Komponen Instalasi Listrik/Penerangan Bangunan Kantor													
			Jumlah Paket Komponen Instalasi Listrik/Penerangan Bangunan Kantor yang Disediakan	1 Paket	5.357.900,00	5.357.300,00	0,00	0,00	0,00	0,00	0,00	0,00	5.357.900,00	5.357.300,00	Dana Transfer Umum-Dana Alokasi Umum
1928	2.12.01.2.06.0003	Penyediaan Peralatan Rumah Tangga													
			Jumlah Paket Peralatan Rumah Tangga yang Disediakan	1 Paket	10.665.450,00	10.665.200,00	0,00	0,00	0,00	0,00	0,00	0,00	10.665.450,00	10.665.200,00	Dana Transfer Umum-Dana Alokasi Umum
1929	2.12.01.2.06.0004	Penyediaan Bahan Logistik Kantor													

No	Kode	Urusan / Bidang Urusan / Program / Kegiatan / Sub Kegiatan	Indikator Program / Kegiatan / Sub Kegiatan	Capaian Kinerja Dan Kerangka Pendanaan											
				Target	Pagu Indikatif Belanja (Rp)										Sumber Dana
					Operasi		Modal		Tidak Terduga		Transfer		Total		
					Sebelum	Sesudah	Sebelum	Sesudah	Sebelum	Sesudah	Sebelum	Sesudah	Sebelum	Sesudah	
1	2	3	4	5	6	7	8	9	10	11	12	13	14	15	16
			Jumlah Paket Bahan Logistik Kantor yang Disediakan	12 Paket	84.361.200,00	80.329.200,00	0,00	0,00	0,00	0,00	0,00	0,00	84.361.200,00	80.329.200,00	Dana Transfer Umum-Dana Alokasi Umum
1930	2.12.01.2.06.0005	Penyediaan Barang Cetakan dan Penggandaan													
			Jumlah Paket Barang Cetakan dan Penggandaan yang Disediakan	2 Paket	10.215.750,00	9.205.400,00	0,00	0,00	0,00	0,00	0,00	0,00	10.215.750,00	9.205.400,00	Dana Transfer Umum-Dana Alokasi Umum
1931	2.12.01.2.06.0007	Penyediaan Bahan/Material													
			Jumlah Paket Bahan/Material yang Disediakan	2 Paket	0,00	15.388.600,00	0,00	0,00	0,00	0,00	0,00	0,00	0,00	15.388.600,00	Dana Transfer Umum-Dana Alokasi Umum
1932	2.12.01.2.06.0007	Penyediaan Bahan/Material													
			Jumlah Paket Bahan/Material yang Disediakan	3 Paket	15.388.750,00	0,00	0,00	0,00	0,00	0,00	0,00	0,00	15.388.750,00	0,00	Dana Transfer Umum-Dana Alokasi Umum
1933	2.12.01.2.06.0008	Fasilitasi Kunjungan Tamu													
			Jumlah Laporan Fasilitasi Kunjungan Tamu	12 Laporan	4.080.000,00	4.080.000,00	0,00	0,00	0,00	0,00	0,00	0,00	4.080.000,00	4.080.000,00	Dana Transfer Umum-Dana Alokasi Umum
1934	2.12.01.2.06.0009	Penyelenggaraan Rapat Koordinasi dan Konsultasi SKPD													
			Jumlah Laporan Penyelenggaraan Rapat Koordinasi dan Konsultasi SKPD	12 Laporan	71.283.370,00	71.142.640,00	0,00	0,00	0,00	0,00	0,00	0,00	71.283.370,00	71.142.640,00	Dana Transfer Umum-Dana Alokasi Umum
1935	2.12.01.2.06.0010	Penatausahaan Arsip Dinamis pada SKPD													
			Jumlah Dokumen Penatausahaan Arsip Dinamis pada SKPD	4 Dokumen	24.848.710,00	24.755.910,00	0,00	0,00	0,00	0,00	0,00	0,00	24.848.710,00	24.755.910,00	Dana Transfer Umum-Dana Alokasi Umum
1936	2.12.01.2.06.0011	Dukungan Pelaksanaan Sistem Pemerintahan Berbasis Elektronik pada SKPD													
			Jumlah Dokumen Dukungan Pelaksanaan Sistem Pemerintahan Berbasis Elektronik pada SKPD	2 Dokumen	6.904.740,00	0,00	0,00	0,00	0,00	0,00	0,00	0,00	6.904.740,00	0,00	Dana Transfer Umum-Dana Alokasi Umum
	2.12.01.2.08	Penyediaan Jasa Penunjang Urusan Pemerintahan Daerah	Jumlah Laporan Penyediaan Jasa Penunjang Urusan Pemerintahan Daerah	3 Laporan											
1937	2.12.01.2.08.0001	Penyediaan Jasa Surat Menyurat													
			Jumlah Laporan Penyediaan Jasa Surat Menyurat	12 Laporan	1.875.000,00	0,00	0,00	0,00	0,00	0,00	0,00	0,00	1.875.000,00	0,00	Dana Transfer Umum-Dana Alokasi Umum
1938	2.12.01.2.08.0002	Penyediaan Jasa Komunikasi, Sumber Daya Air dan Listrik													
			Jumlah Laporan Penyediaan Jasa Komunikasi, Sumber Daya Air dan Listrik yang Disediakan	12 Laporan	210.537.634,00	255.475.846,00	0,00	0,00	0,00	0,00	0,00	0,00	210.537.634,00	255.475.846,00	Dana Transfer Umum-Dana Alokasi Umum
1939	2.12.01.2.08.0004	Penyediaan Jasa Pelayanan Umum Kantor													
			Jumlah Laporan Penyediaan Jasa Pelayanan Umum Kantor yang Disediakan	12 Laporan	50.639.800,00	50.968.860,00	0,00	0,00	0,00	0,00	0,00	0,00	50.639.800,00	50.968.860,00	Dana Transfer Umum-Dana Alokasi Umum
	2.12.01.2.09	Pemeliharaan Barang Milik Daerah Penunjang Urusan Pemerintahan Daerah	Barang Milik Daerah (BMD) Penunjang Urusan Pemerintahan Daerah yang Dipelihara	6 Jenis											
1940	2.12.01.2.09.0001	Penyediaan Jasa Pemeliharaan, Biaya Pemeliharaan, dan Pajak Kendaraan Perorangan Dinas atau Kendaraan Dinas Jabatan													
			Jumlah Kendaraan Perorangan Dinas atau Kendaraan Dinas Jabatan yang Dipelihara dan dibayarkan Pajaknya	1 Unit	39.950.000,00	39.950.000,00	0,00	0,00	0,00	0,00	0,00	0,00	39.950.000,00	39.950.000,00	Dana Transfer Umum-Dana Alokasi Umum

No	Kode	Urusan / Bidang Urusan / Program / Kegiatan / Sub Kegiatan	Indikator Program / Kegiatan / Sub Kegiatan	Capaian Kinerja Dan Kerangka Pendanaan											
				Target	Pagu Indikatif Belanja (Rp)										Sumber Dana
					Operasi		Modal		Tidak Terduga		Transfer		Total		
					Sebelum	Sesudah	Sebelum	Sesudah	Sebelum	Sesudah	Sebelum	Sesudah	Sebelum	Sesudah	
1	2	3	4	5	6	7	8	9	10	11	12	13	14	15	16
1941	2.12.01.2.09.0002	Penyediaan Jasa Pemeliharaan, Biaya Pemeliharaan, Pajak dan Perizinan Kendaraan Dinas Operasional atau Lapangan													
			Jumlah Kendaraan Dinas Operasional atau Lapangan yang Dipelihara dan dibayarkan Pajak dan Perizinannya	20 Unit	204.000.000,00	202.720.000,00	0,00	0,00	0,00	0,00	0,00	0,00	204.000.000,00	202.720.000,00	Dana Transfer Umum-Dana Alokasi Umum
1942	2.12.01.2.09.0005	Pemeliharaan Mebel													
			Jumlah Mebel yang Dipelihara	82 Unit	6.560.000,00	6.560.000,00	0,00	0,00	0,00	0,00	0,00	0,00	6.560.000,00	6.560.000,00	Dana Transfer Umum-Dana Alokasi Umum
1943	2.12.01.2.09.0006	Pemeliharaan Peralatan dan Mesin Lainnya													
			Jumlah Peralatan dan Mesin Lainnya yang Dipelihara	47 Unit	33.630.000,00	33.630.000,00	0,00	0,00	0,00	0,00	0,00	0,00	33.630.000,00	33.630.000,00	Dana Transfer Umum-Dana Alokasi Umum
1944	2.12.01.2.09.0009	Pemeliharaan/Rehabilitasi Gedung Kantor dan Bangunan Lainnya													
			Jumlah Gedung Kantor dan Bangunan Lainnya yang Dipelihara/Direhabilitasi	4 Unit	70.083.000,00	70.083.000,00	0,00	0,00	0,00	0,00	0,00	0,00	70.083.000,00	70.083.000,00	Dana Transfer Umum-Dana Alokasi Umum
1945	2.12.01.2.09.0010	Pemeliharaan/Rehabilitasi Sarana dan Prasarana Gedung Kantor atau Bangunan Lainnya													
			Jumlah Sarana dan Prasarana Gedung Kantor atau Bangunan Lainnya yang Dipelihara/Direhabilitasi	18 Unit	0,00	14.694.000,00	0,00	0,00	0,00	0,00	0,00	0,00	0,00	14.694.000,00	Dana Transfer Umum-Dana Alokasi Umum
1946	2.12.01.2.09.0010	Pemeliharaan/Rehabilitasi Sarana dan Prasarana Gedung Kantor atau Bangunan Lainnya													
			Jumlah Sarana dan Prasarana Gedung Kantor atau Bangunan Lainnya yang Dipelihara/Direhabilitasi	31 Unit	17.977.000,00	0,00	0,00	0,00	0,00	0,00	0,00	0,00	17.977.000,00	0,00	Dana Transfer Umum-Dana Alokasi Umum
	2.12.02	PROGRAM PENDAFTARAN PENDUDUK	Persentase Kepemilikan Dokumen Pendaftaran Penduduk	97,43 %											
	2.12.02.2.01	Pelayanan Pendaftaran Penduduk	Layanan Pendaftaran Penduduk	12 Bulan											
1947	2.12.02.2.01.0001	Pendataan Penduduk Non Permanen dan Rentan Administrasi Kependudukan													
			Jumlah Dokumen Hasil Pendataan Penduduk Non Permanen dan Rentan Administrasi Kependudukan	250 Dokumen	10.572.800,00	0,00	0,00	0,00	0,00	0,00	0,00	0,00	10.572.800,00	0,00	Dana Transfer Umum-Dana Alokasi Umum
1948	2.12.02.2.01.0001	Pendataan Penduduk Non Permanen dan Rentan Administrasi Kependudukan													
			Jumlah Dokumen Hasil Pendataan Penduduk Non Permanen dan Rentan Administrasi Kependudukan	250 Dokumen	0,00	9.750.000,00	0,00	0,00	0,00	0,00	0,00	0,00	0,00	9.750.000,00	Dana Transfer Umum-Dana Alokasi Umum
1949	2.12.02.2.01.0002	Pencatatan, Penatausahaan dan Penerbitan Dokumen Atas Pendaftaran Penduduk													
			Jumlah Dokumen Hasil Pencatatan, Penatausahaan dan Penerbitan Dokumen Atas Pendaftaran Penduduk	172000 Dokumen	430.830.480,00	0,00	0,00	0,00	0,00	0,00	0,00	0,00	430.830.480,00	0,00	Dana Transfer Umum-Dana Alokasi Umum
1950	2.12.02.2.01.0002	Pencatatan, Penatausahaan dan Penerbitan Dokumen Atas Pendaftaran Penduduk													

No	Kode	Urusan / Bidang Urusan / Program / Kegiatan / Sub Kegiatan	Indikator Program / Kegiatan / Sub Kegiatan	Capaian Kinerja Dan Kerangka Pendanaan											
				Target	Pagu Indikatif Belanja (Rp)										Sumber Dana
					Operasi		Modal		Tidak Terduga		Transfer		Total		
					Sebelum	Sesudah	Sebelum	Sesudah	Sebelum	Sesudah	Sebelum	Sesudah	Sebelum	Sesudah	
1	2	3	4	5	6	7	8	9	10	11	12	13	14	15	16
			Jumlah Dokumen Hasil Pencatatan, Penatausahaan dan Penerbitan Dokumen Atas Pendaftaran Penduduk	172000 Dokumen	0,00	432.302.295,00	0,00	0,00	0,00	0,00	0,00	0,00	0,00	432.302.295,00	Dana Transfer Umum-Dana Alokasi Umum
1951	2.12.02.2.01.0003	Penyelesaian Masalah Pendaftaran Penduduk													
			Jumlah Penduduk yang Mendapatkan Pelayanan Penyelesaian Masalah Pendaftaran Penduduk	200 Orang	9.865.380,00	0,00	0,00	0,00	0,00	0,00	0,00	0,00	9.865.380,00	0,00	Dana Transfer Umum-Dana Alokasi Umum
1952	2.12.02.2.01.0003	Penyelesaian Masalah Pendaftaran Penduduk													
			Jumlah Penduduk yang Mendapatkan Pelayanan Penyelesaian Masalah Pendaftaran Penduduk	200 Orang	0,00	3.504.180,00	0,00	0,00	0,00	0,00	0,00	0,00	0,00	3.504.180,00	Dana Transfer Umum-Dana Alokasi Umum
1953	2.12.02.2.01.0004	Peningkatan Pelayanan Pendaftaran Penduduk													
			Jumlah Laporan Hasil Peningkatan Pelayanan Pendaftaran Penduduk	1 Laporan	267.066.900,00	0,00	0,00	0,00	0,00	0,00	0,00	0,00	267.066.900,00	0,00	Dana Transfer Umum-Dana Alokasi Umum
1954	2.12.02.2.01.0004	Peningkatan Pelayanan Pendaftaran Penduduk													
			Jumlah Laporan Hasil Peningkatan Pelayanan Pendaftaran Penduduk	1 Laporan	0,00	266.386.900,00	0,00	0,00	0,00	0,00	0,00	0,00	0,00	266.386.900,00	Dana Transfer Umum-Dana Alokasi Umum
1955	2.12.02.2.01.0005	Pencatatan, Penatausahaan dan Penerbitan Dokumen Atas Pelaporan Peristiwa Kependudukan													
			Jumlah Dokumen Pencatatan, Penatausahaan dan Penerbitan Dokumen Atas Pelaporan Peristiwa Kependudukan	16000 Dokumen	7.262.220,00	0,00	0,00	0,00	0,00	0,00	0,00	0,00	7.262.220,00	0,00	Dana Transfer Umum-Dana Alokasi Umum
1956	2.12.02.2.01.0005	Pencatatan, Penatausahaan dan Penerbitan Dokumen Atas Pelaporan Peristiwa Kependudukan													
			Jumlah Dokumen Pencatatan, Penatausahaan dan Penerbitan Dokumen Atas Pelaporan Peristiwa Kependudukan	16000 Dokumen	0,00	6.904.090,00	0,00	0,00	0,00	0,00	0,00	0,00	0,00	6.904.090,00	Dana Transfer Umum-Dana Alokasi Umum
	2.12.02.2.02	Penataan Pendaftaran Penduduk	Layanan Pendaftaran Penduduk yang Tertata	1 Jenis											
1957	2.12.02.2.02.0002	Pengadaan Dokumen Kependudukan selain Blangko KTP-El, Formulir, dan Buku Terkait Pendaftaran Penduduk Sesuai dengan Kebutuhan													
			Jumlah Dokumen Kependudukan selain Blangko KTP-El, Formulir, dan Buku Terkait Pendaftaran Penduduk Sesuai dengan Kebutuhan yang Tersedia	42600 Dokumen	195.564.650,00	0,00	0,00	0,00	0,00	0,00	0,00	0,00	195.564.650,00	0,00	Dana Transfer Umum-Dana Alokasi Umum
1958	2.12.02.2.02.0002	Pengadaan Dokumen Kependudukan selain Blangko KTP-El, Formulir, dan Buku Terkait Pendaftaran Penduduk Sesuai dengan Kebutuhan													
			Jumlah Dokumen Kependudukan selain Blangko KTP-El, Formulir, dan Buku Terkait Pendaftaran Penduduk Sesuai dengan Kebutuhan yang Tersedia	38800 Dokumen	0,00	195.339.400,00	0,00	0,00	0,00	0,00	0,00	0,00	0,00	195.339.400,00	Dana Transfer Umum-Dana Alokasi Umum
	2.12.02.2.03	Penyelenggaraan Pendaftaran Penduduk	Layanan pendaftaran penduduk yang meningkat	4 Layanan											

No	Kode	Urusan / Bidang Urusan / Program / Kegiatan / Sub Kegiatan	Indikator Program / Kegiatan / Sub Kegiatan	Capaian Kinerja Dan Kerangka Pendanaan											
				Target	Pagu Indikatif Belanja (Rp)										Sumber Dana
					Operasi		Modal		Tidak Terduga		Transfer		Total		
					Sebelum	Sesudah	Sebelum	Sesudah	Sebelum	Sesudah	Sebelum	Sesudah	Sebelum	Sesudah	
1	2	3	4	5	6	7	8	9	10	11	12	13	14	15	16
1959	2.12.02.2.03.0002	Pelayanan Secara Aktif Pendaftaran Peristiwa Kependudukan dan Pencatatan Peristiwa Penting Terkait Pendaftaran Penduduk													
			Jumlah Dokumen Hasil Pelayanan Secara Aktif Pendaftaran Peristiwa Kependudukan dan Pencatatan Peristiwa Penting Terkait Pendaftaran Penduduk	30000 Dokumen	32.026.000,00	0,00	0,00	0,00	0,00	0,00	0,00	0,00	32.026.000,00	0,00	Dana Transfer Umum-Dana Alokasi Umum
1960	2.12.02.2.03.0002	Pelayanan Secara Aktif Pendaftaran Peristiwa Kependudukan dan Pencatatan Peristiwa Penting Terkait Pendaftaran Penduduk													
			Jumlah Dokumen Hasil Pelayanan Secara Aktif Pendaftaran Peristiwa Kependudukan dan Pencatatan Peristiwa Penting Terkait Pendaftaran Penduduk	30000 Dokumen	0,00	31.250.000,00	0,00	0,00	0,00	0,00	0,00	0,00	0,00	31.250.000,00	Dana Transfer Umum-Dana Alokasi Umum
1961	2.12.02.2.03.0005	Sosialisasi Pendaftaran Penduduk													
			Jumlah Laporan Hasil Sosialiasi Pendaftaran Penduduk	1 Laporan	3.895.700,00	0,00	0,00	0,00	0,00	0,00	0,00	0,00	3.895.700,00	0,00	Dana Transfer Umum-Dana Alokasi Umum
1962	2.12.02.2.03.0005	Sosialisasi Pendaftaran Penduduk													
			Jumlah Laporan Hasil Sosialiasi Pendaftaran Penduduk	1 Laporan	0,00	3.670.000,00	0,00	0,00	0,00	0,00	0,00	0,00	0,00	3.670.000,00	Dana Transfer Umum-Dana Alokasi Umum
	2.12.03	PROGRAM PENCATATAN SIPIL	Persentase Kepemilikan Dokumen Pencatatan Sipil	88,25 %											
	2.12.03.2.01	Pelayanan Pencatatan Sipil	Layanan pencatatan sipil	12 Bulan											
1963	2.12.03.2.01.0001	Pencatatan, Penatausahaan dan Penerbitan Dokumen Atas Pelaporan Peristiwa Penting													
			Jumlah Dokumen Hasil Pencatatan, Penatausahaan dan Penerbitan Dokumen Atas Pelaporan Peristiwa Penting	54100 Dokumen	73.437.470,00	0,00	0,00	0,00	0,00	0,00	0,00	0,00	73.437.470,00	0,00	Dana Transfer Umum-Dana Alokasi Umum
1964	2.12.03.2.01.0001	Pencatatan, Penatausahaan dan Penerbitan Dokumen Atas Pelaporan Peristiwa Penting													
			Jumlah Dokumen Hasil Pencatatan, Penatausahaan dan Penerbitan Dokumen Atas Pelaporan Peristiwa Penting	54100 Dokumen	0,00	72.636.620,00	0,00	0,00	0,00	0,00	0,00	0,00	0,00	72.636.620,00	Dana Transfer Umum-Dana Alokasi Umum
1965	2.12.03.2.01.0002	Peningkatan dalam Pelayanan Pencatatan Sipil													
			Jumlah Layanan Pencatatan Sipil yang Ditingkatkan	2 Layanan	20.323.940,00	0,00	0,00	0,00	0,00	0,00	0,00	0,00	20.323.940,00	0,00	Dana Transfer Umum-Dana Alokasi Umum
1966	2.12.03.2.01.0002	Peningkatan dalam Pelayanan Pencatatan Sipil													
			Jumlah Layanan Pencatatan Sipil yang Ditingkatkan	2 Layanan	0,00	20.323.940,00	0,00	0,00	0,00	0,00	0,00	0,00	0,00	20.323.940,00	Dana Transfer Umum-Dana Alokasi Umum
	2.12.03.2.02	Penyelenggaraan Pencatatan Sipil	Layanan pencatatan sipil yang meningkat	9 Layanan											
1967	2.12.03.2.02.0001	Koordinasi dengan Kantor Kementerian yang Menyelenggarakan Urusan Pemerintahan di Bidang Agama Kabupaten/Kota dan Pengadilan Agama yang Berkaitan dengan Pencatatan Nikah, Talak, Cerai, dan Rujuk bagi Penduduk yang Beragama Islam													

No	Kode	Urusan / Bidang Urusan / Program / Kegiatan / Sub Kegiatan	Indikator Program / Kegiatan / Sub Kegiatan	Capaian Kinerja Dan Kerangka Pendanaan											
				Target	Pagu Indikatif Belanja (Rp)										Sumber Dana
					Operasi		Modal		Tidak Terduga		Transfer		Total		
					Sebelum	Sesudah	Sebelum	Sesudah	Sebelum	Sesudah	Sebelum	Sesudah	Sebelum	Sesudah	
1	2	3	4	5	6	7	8	9	10	11	12	13	14	15	16
			Jumlah Laporan Hasil Koordinasi dengan Kantor Kementerian yang Menyelenggarakan Urusan Pemerintahan di Bidang Agama Kabupaten/Kota dan Pengadilan Agama yang Berkaitan dengan Pencatatan Nikah, Talak, Cerai, dan Rujuk bagi Penduduk yang Beragama Islam	1 Laporan	4.206.250,00	0,00	0,00	0,00	0,00	0,00	0,00	0,00	4.206.250,00	0,00	Dana Transfer Umum-Dana Alokasi Umum
1968	2.12.03.2.02.0001	Koordinasi dengan Kantor Kementerian yang Menyelenggarakan Urusan Pemerintahan di Bidang Agama Kabupaten/Kota dan Pengadilan Agama yang Berkaitan dengan Pencatatan Nikah, Talak, Cerai, dan Rujuk bagi Penduduk yang Beragama Islam													
			Jumlah Laporan Hasil Koordinasi dengan Kantor Kementerian yang Menyelenggarakan Urusan Pemerintahan di Bidang Agama Kabupaten/Kota dan Pengadilan Agama yang Berkaitan dengan Pencatatan Nikah, Talak, Cerai, dan Rujuk bagi Penduduk yang Beragama Islam	1 Laporan	0,00	0,00	0,00	0,00	0,00	0,00	0,00	0,00	0,00	0,00	Dana Transfer Umum-Dana Alokasi Umum
1969	2.12.03.2.02.0004	Pelayanan Secara Aktif Pendaftaran Peristiwa Kependudukan dan Pencatatan Peristiwa Penting Terkait Pencatatan Sipil													
			Jumlah Laporan Hasil Pelayanan Secara Aktif Pendaftaran Peristiwa Kependudukan dan Pencatatan Peristiwa Penting Terkait Pencatatan Sipil	1 Laporan	35.994.700,00	0,00	0,00	0,00	0,00	0,00	0,00	0,00	35.994.700,00	0,00	Dana Transfer Umum-Dana Alokasi Umum
1970	2.12.03.2.02.0004	Pelayanan Secara Aktif Pendaftaran Peristiwa Kependudukan dan Pencatatan Peristiwa Penting Terkait Pencatatan Sipil													
			Jumlah Laporan Hasil Pelayanan Secara Aktif Pendaftaran Peristiwa Kependudukan dan Pencatatan Peristiwa Penting Terkait Pencatatan Sipil	1 Laporan	0,00	35.439.700,00	0,00	0,00	0,00	0,00	0,00	0,00	0,00	35.439.700,00	Dana Transfer Umum-Dana Alokasi Umum
	2.12.04	PROGRAM PENGELOLAAN INFORMASI ADMINISTRASI KEPENDUDUKAN	Persentase Instansi/ Lembaga yang Memanfaatkan Informasi Administrasi Kependudukan	82,50 %											
	2.12.04.2.01	Pengumpulan Data Kependudukan dan Pemanfaatan dan Penyajian Database Kependudukan	Ketersediaan Data Kependudukan	2 Jenis											
1971	2.12.04.2.01.0001	Pengolahan dan Penyajian Data Kependudukan													
			Jumlah Dokumen Data Kependudukan yang Diolah dan Disajikan	2 Dokumen	35.729.690,00	33.773.753,00	0,00	0,00	0,00	0,00	0,00	0,00	35.729.690,00	33.773.753,00	Dana Transfer Umum-Dana Alokasi Umum
1972	2.12.04.2.01.0002	Kerja Sama Pemanfaatan Data Kependudukan													
			Jumlah Dokumen Kerja Sama Pemanfaatan Data Kependudukan	75 Dokumen	19.573.050,00	0,00	0,00	0,00	0,00	0,00	0,00	0,00	19.573.050,00	0,00	Dana Transfer Umum-Dana Alokasi Umum
1973	2.12.04.2.01.0002	Kerja Sama Pemanfaatan Data Kependudukan													
			Jumlah Dokumen Kerja Sama Pemanfaatan Data Kependudukan	9 Dokumen	0,00	14.184.900,00	0,00	0,00	0,00	0,00	0,00	0,00	0,00	14.184.900,00	Dana Transfer Umum-Dana Alokasi Umum

No	Kode	Urusan / Bidang Urusan / Program / Kegiatan / Sub Kegiatan	Indikator Program / Kegiatan / Sub Kegiatan	Capaian Kinerja Dan Kerangka Pendanaan											
				Target	Pagu Indikatif Belanja (Rp)										Sumber Dana
					Operasi		Modal		Tidak Terduga		Transfer		Total		
					Sebelum	Sesudah	Sebelum	Sesudah	Sebelum	Sesudah	Sebelum	Sesudah	Sebelum	Sesudah	
1	2	3	4	5	6	7	8	9	10	11	12	13	14	15	16
	2.12.04.2.02	Penataan Pengelolaan Informasi Administrasi Kependudukan	Jumlah Dokumen Tatacara Penyusunan, pelaksanaan, pemantauan, evaluasi, pengendalian dan pelaporan penyelenggaraan adminduk terkait pengelolaan informasi administrasi kependudukan	10 Dokumen											
1974	2.12.04.2.02.0001	Penyusunan Tata Cara Perencanaan, Pelaksanaan, Pemantauan, Evaluasi, Pengendalian, dan Pelaporan Penyelenggaraan Adminduk Terkait Pengelolaan Informasi Administrasi Kependudukan													
			Jumlah Dokumen Tata Cara Perencanaan, Pelaksanaan, Pemantauan, Evaluasi, Pengendalian, dan Pelaporan Penyelenggaraan Adminduk Terkait Pengelolaan Informasi Administrasi Kependudukan yang Disusun	10 Dokumen	7.816.650,00	7.598.400,00	0,00	0,00	0,00	0,00	0,00	0,00	7.816.650,00	7.598.400,00	Dana Transfer Umum-Dana Alokasi Umum
	2.12.04.2.03	Penyelenggaraan Pengelolaan Informasi Administrasi Kependudukan	Layanan Pengelolaan Informasi Administrasi Kependudukan yang meningkat	12 Bulan											
1975	2.12.04.2.03.0003	Fasilitasi Terkait Pengelolaan Informasi Administrasi Kependudukan													
			Jumlah Laporan Hasil Fasilitasi Pengelolaan Informasi Administrasi Kependudukan	1 Laporan	76.669.640,00	75.829.485,00	0,00	0,00	0,00	0,00	0,00	0,00	76.669.640,00	75.829.485,00	Dana Transfer Umum-Dana Alokasi Umum
	2.12.05	PROGRAM PENGELOLAAN PROFIL KEPENDUDUKAN	Persentase Kesesuaian Profil dengan Regulasi yang Berlaku	100 %											
	2.12.05.2.01	Penyusunan Profil Kependudukan	Ketersediaan Profil Kependudukan	1 Dokumen											
1976	2.12.05.2.01.0001	Penyediaan Data Kependudukan Kabupaten/Kota													
			Jumlah Data Kependudukan Kabupaten/Kota	2 Dokumen	7.108.930,00	5.493.840,00	0,00	0,00	0,00	0,00	0,00	0,00	7.108.930,00	5.493.840,00	Dana Transfer Umum-Dana Alokasi Umum
1977	2.12.05.2.01.0002	Penyusunan Profil Data Perkembangan dan Proyeksi Kependudukan serta Kebutuhan yang Lain													
			Jumlah Dokumen Profil Data Perkembangan dan Proyeksi Kependudukan serta Kebutuhan yang Lain yang tersusun	1 Dokumen	33.434.850,00	21.980.620,00	0,00	0,00	0,00	0,00	0,00	0,00	33.434.850,00	21.980.620,00	Dana Transfer Umum-Dana Alokasi Umum
		DINAS PERHUBUNGAN													
	2	URUSAN PEMERINTAHAN WAJIB YANG TIDAK BERKAITAN DENGAN PELAYANAN DASAR													
	2.15	URUSAN PEMERINTAHAN BIDANG PERHUBUNGAN													
	2.15.01	PROGRAM PENUNJANG URUSAN PEMERINTAHAN DAERAH KABUPATEN/KOTA	Persentase Pelaksanaan Penunjang Urusan Pemerintahan Daerah Kabupaten/Kota	100 %											
	2.15.01.2.01	Perencanaan, Penganggaran, dan Evaluasi Kinerja Perangkat Daerah	Jumlah Dokumen Perencanaan, Penganggaran, dan Evaluasi Kinerja Perangkat Daerah	7 dokumen											
1978	2.15.01.2.01.0001	Penyusunan Dokumen Perencanaan Perangkat Daerah													
			Jumlah Dokumen Perencanaan Perangkat Daerah	15 Dokumen	11.704.700,00	10.974.400,00	0,00	0,00	0,00	0,00	0,00	0,00	11.704.700,00	10.974.400,00	Dana Transfer Umum-Dana Alokasi Umum
1979	2.15.01.2.01.0002	Koordinasi dan Penyusunan Dokumen RKA-SKPD													

No	Kode	Urusan / Bidang Urusan / Program / Kegiatan / Sub Kegiatan	Indikator Program / Kegiatan / Sub Kegiatan	Capaian Kinerja Dan Kerangka Pendanaan											
				Target	Pagu Indikatif Belanja (Rp)										Sumber Dana
					Operasi		Modal		Tidak Terduga		Transfer		Total		
					Sebelum	Sesudah	Sebelum	Sesudah	Sebelum	Sesudah	Sebelum	Sesudah	Sebelum	Sesudah	
1	2	3	4	5	6	7	8	9	10	11	12	13	14	15	16
			Jumlah Dokumen RKA-SKPD dan Laporan Hasil Koordinasi Penyusunan Dokumen RKA-SKPD	1 Dokumen	1.766.300,00	1.766.300,00	0,00	0,00	0,00	0,00	0,00	0,00	1.766.300,00	1.766.300,00	Dana Transfer Umum-Dana Alokasi Umum
1980	2.15.01.2.01.0003	Koordinasi dan Penyusunan Dokumen Perubahan RKA-SKPD													
			Jumlah Dokumen Perubahan RKA-SKPD dan Laporan Hasil Koordinasi Penyusunan Dokumen Perubahan RKA-SKPD	1 Dokumen	1.766.300,00	1.766.300,00	0,00	0,00	0,00	0,00	0,00	0,00	1.766.300,00	1.766.300,00	Dana Transfer Umum-Dana Alokasi Umum
1981	2.15.01.2.01.0004	Koordinasi dan Penyusunan DPA-SKPD													
			Jumlah Dokumen DPA-SKPD dan Laporan Hasil Koordinasi Penyusunan Dokumen DPA-SKPD	1 Dokumen	750.400,00	750.400,00	0,00	0,00	0,00	0,00	0,00	0,00	750.400,00	750.400,00	Dana Transfer Umum-Dana Alokasi Umum
1982	2.15.01.2.01.0005	Koordinasi dan Penyusunan Perubahan DPA- SKPD													
			Jumlah Dokumen Perubahan DPA-SKPD dan Laporan Hasil Koordinasi Penyusunan Dokumen Perubahan DPA-SKPD	1 Dokumen	750.400,00	750.400,00	0,00	0,00	0,00	0,00	0,00	0,00	750.400,00	750.400,00	Dana Transfer Umum-Dana Alokasi Umum
1983	2.15.01.2.01.0006	Koordinasi dan Penyusunan Laporan Capaian Kinerja dan Ikhtisar Realisasi Kinerja SKPD													
			Jumlah Laporan Capaian Kinerja dan Ikhtisar Realisasi Kinerja SKPD dan Laporan Hasil Koordinasi Penyusunan Laporan Capaian Kinerja dan Ikhtisar Realisasi Kinerja SKPD	16 Laporan	2.835.200,00	2.835.200,00	0,00	0,00	0,00	0,00	0,00	0,00	2.835.200,00	2.835.200,00	Dana Transfer Umum-Dana Alokasi Umum
1984	2.15.01.2.01.0007	Evaluasi Kinerja Perangkat Daerah													
			Jumlah Laporan Evaluasi Kinerja Perangkat Daerah	6 Laporan	1.306.100,00	1.306.100,00	0,00	0,00	0,00	0,00	0,00	0,00	1.306.100,00	1.306.100,00	Dana Transfer Umum-Dana Alokasi Umum
	2.15.01.2.02	Administrasi Keuangan Perangkat Daerah	Persentase Layanan Administrasi Keuangan Perangkat Daerah	100 %											
1985	2.15.01.2.02.0001	Penyediaan Gaji dan Tunjangan ASN													
			Jumlah Orang yang Menerima Gaji dan Tunjangan ASN	36 Orang/bulan	0,00	4.246.151.837,00	0,00	0,00	0,00	0,00	0,00	0,00	0,00	4.246.151.837,00	Dana Transfer Umum-Dana Alokasi Umum
1986	2.15.01.2.02.0001	Penyediaan Gaji dan Tunjangan ASN													
			Jumlah Orang yang Menerima Gaji dan Tunjangan ASN	40 Orang/bulan	4.630.145.202,00	0,00	0,00	0,00	0,00	0,00	0,00	0,00	4.630.145.202,00	0,00	Dana Transfer Umum-Dana Alokasi Umum
1987	2.15.01.2.02.0005	Koordinasi dan Penyusunan Laporan Keuangan Akhir Tahun SKPD													
			Jumlah Laporan Keuangan Akhir Tahun SKPD dan Laporan Hasil Koordinasi Penyusunan Laporan Keuangan Akhir Tahun SKPD	6 Laporan	1.737.800,00	1.737.800,00	0,00	0,00	0,00	0,00	0,00	0,00	1.737.800,00	1.737.800,00	Dana Transfer Umum-Dana Alokasi Umum
1988	2.15.01.2.02.0007	Koordinasi dan Penyusunan Laporan Keuangan Bulanan/ Triwulanan/ Semesteran SKPD													
			Jumlah Laporan Keuangan Bulanan/ Triwulanan/ Semesteran SKPD dan Laporan Koordinasi Penyusunan Laporan Keuangan Bulanan/Triwulanan/Semesteran SKPD	26 Laporan	9.124.400,00	9.124.200,00	0,00	0,00	0,00	0,00	0,00	0,00	9.124.400,00	9.124.200,00	Dana Transfer Umum-Dana Alokasi Umum
	2.15.01.2.04	Administrasi Pendapatan Daerah Kewenangan Perangkat Daerah	Jumlah Laporan Pengelolaan Retribusi Daerah	1 Dokumen											

No	Kode	Urusan / Bidang Urusan / Program / Kegiatan / Sub Kegiatan	Indikator Program / Kegiatan / Sub Kegiatan	Capaian Kinerja Dan Kerangka Pendanaan											
				Target	Pagu Indikatif Belanja (Rp)										Sumber Dana
					Operasi		Modal		Tidak Terduga		Transfer		Total		
					Sebelum	Sesudah	Sebelum	Sesudah	Sebelum	Sesudah	Sebelum	Sesudah	Sebelum	Sesudah	
1	2	3	4	5	6	7	8	9	10	11	12	13	14	15	16
1989	2.15.01.2.04.0007	Pelaporan Pengelolaan Retribusi Daerah													
			Jumlah Laporan Pengelolaan Retribusi Daerah	1 Dokumen	0,00	20.362.986,00	0,00	0,00	0,00	0,00	0,00	0,00	0,00	20.362.986,00	Dana Transfer Umum-Dana Alokasi Umum
	2.15.01.2.05	Administrasi Kepegawaian Perangkat Daerah	Persentase Layanan Administrasi Kepegawaian Perangkat Daerah	0 %											
1990	2.15.01.2.05.0009	Pendidikan dan Pelatihan Pegawai Berdasarkan Tugas dan Fungsi													
			Jumlah Pegawai Berdasarkan Tugas dan Fungsi yang Mengikuti Pendidikan dan Pelatihan	0 Orang	0,00	0,00	0,00	0,00	0,00	0,00	0,00	0,00	0,00	0,00	-
	2.15.01.2.06	Administrasi Umum Perangkat Daerah	Persentase Layanan Administrasi Umum Perangkat Daerah	100 %											
1991	2.15.01.2.06.0001	Penyediaan Komponen Instalasi Listrik/Penerangan Bangunan Kantor													
			Jumlah Paket Komponen Instalasi Listrik/Penerangan Bangunan Kantor yang Disediakan	1 Paket	4.760.400,00	4.760.400,00	0,00	0,00	0,00	0,00	0,00	0,00	4.760.400,00	4.760.400,00	Dana Transfer Umum-Dana Alokasi Umum
1992	2.15.01.2.06.0003	Penyediaan Peralatan Rumah Tangga													
			Jumlah Paket Peralatan Rumah Tangga yang Disediakan	13 Paket	4.395.300,00	4.395.300,00	0,00	0,00	0,00	0,00	0,00	0,00	4.395.300,00	4.395.300,00	Dana Transfer Umum-Dana Alokasi Umum
1993	2.15.01.2.06.0004	Penyediaan Bahan Logistik Kantor													
			Jumlah Paket Bahan Logistik Kantor yang Disediakan	11 Paket	76.230.000,00	70.245.000,00	0,00	0,00	0,00	0,00	0,00	0,00	76.230.000,00	70.245.000,00	Dana Transfer Umum-Dana Alokasi Umum
1994	2.15.01.2.06.0005	Penyediaan Barang Cetakan dan Penggandaan													
			Jumlah Paket Barang Cetakan dan Penggandaan yang Disediakan	7 Paket	6.500.400,00	7.519.600,00	0,00	0,00	0,00	0,00	0,00	0,00	6.500.400,00	7.519.600,00	Dana Transfer Umum-Dana Alokasi Umum
1995	2.15.01.2.06.0006	Penyediaan Bahan Bacaan dan Peraturan Perundang-undangan													
			Jumlah Dokumen Bahan Bacaan dan Peraturan Perundang-Undangan yang Disediakan	0 Dokumen	0,00	0,00	0,00	0,00	0,00	0,00	0,00	0,00	0,00	0,00	-
1996	2.15.01.2.06.0007	Penyediaan Bahan/Material													
			Jumlah Paket Bahan/Material yang Disediakan	2 Paket	5.213.500,00	5.932.300,00	0,00	0,00	0,00	0,00	0,00	0,00	5.213.500,00	5.932.300,00	Dana Transfer Umum-Dana Alokasi Umum
1997	2.15.01.2.06.0009	Penyelenggaraan Rapat Koordinasi dan Konsultasi SKPD													
			Jumlah Laporan Penyelenggaraan Rapat Koordinasi dan Konsultasi SKPD	12 Laporan	50.971.960,00	42.679.960,00	0,00	0,00	0,00	0,00	0,00	0,00	50.971.960,00	42.679.960,00	Dana Transfer Umum-Dana Alokasi Umum
1998	2.15.01.2.06.0010	Penatausahaan Arsip Dinamis pada SKPD													
			Jumlah Dokumen Penatausahaan Arsip Dinamis pada SKPD	2 Dokumen	0,00	2.892.500,00	0,00	0,00	0,00	0,00	0,00	0,00	0,00	2.892.500,00	Dana Transfer Umum-Dana Alokasi Umum
1999	2.15.01.2.06.0010	Penatausahaan Arsip Dinamis pada SKPD													
			Jumlah Dokumen Penatausahaan Arsip Dinamis pada SKPD	4 Dokumen	4.589.500,00	0,00	0,00	0,00	0,00	0,00	0,00	0,00	4.589.500,00	0,00	Dana Transfer Umum-Dana Alokasi Umum
	2.15.01.2.07	Pengadaan Barang Milik Daerah Penunjang Urusan Pemerintah Daerah	Jumlah Laporan Penyediaan Jasa Penunjang Urusan Pemerintahan Daerah	0 jenis											

No	Kode	Urusan / Bidang Urusan / Program / Kegiatan / Sub Kegiatan	Indikator Program / Kegiatan / Sub Kegiatan	Capaian Kinerja Dan Kerangka Pendanaan											
				Target	Pagu Indikatif Belanja (Rp)										Sumber Dana
					Operasi		Modal		Tidak Terduga		Transfer		Total		
					Sebelum	Sesudah	Sebelum	Sesudah	Sebelum	Sesudah	Sebelum	Sesudah	Sebelum	Sesudah	
1	2	3	4	5	6	7	8	9	10	11	12	13	14	15	16
2000	2.15.01.2.07.0002	Pengadaan Kendaraan Dinas Operasional atau Lapangan													
			Jumlah Unit Kendaraan Dinas Operasional atau Lapangan yang Disediakan	0 Unit	0,00	0,00	0,00	0,00	0,00	0,00	0,00	0,00	0,00	0,00	-
2001	2.15.01.2.07.0002	Pengadaan Kendaraan Dinas Operasional atau Lapangan													
			Jumlah Unit Kendaraan Dinas Operasional atau Lapangan yang Disediakan	1 Unit	0,00	0,00	0,00	532.934.000,00	0,00	0,00	0,00	0,00	0,00	532.934.000,00	Dana Transfer Umum-Dana Alokasi Umum
2002	2.15.01.2.07.0005	Pengadaan Mebel													
			Jumlah Paket Mebel yang Disediakan	0 Unit	0,00	0,00	0,00	0,00	0,00	0,00	0,00	0,00	0,00	0,00	-
2003	2.15.01.2.07.0005	Pengadaan Mebel													
			Jumlah Paket Mebel yang Disediakan	20 Unit	0,00	0,00	0,00	11.108.000,00	0,00	0,00	0,00	0,00	0,00	11.108.000,00	Dana Transfer Umum-Dana Alokasi Umum
2004	2.15.01.2.07.0006	Pengadaan Peralatan dan Mesin Lainnya													
			Jumlah Unit Peralatan dan Mesin Lainnya yang Disediakan	7 Unit	0,00	680.000,00	0,00	64.025.600,00	0,00	0,00	0,00	0,00	0,00	64.705.600,00	Dana Transfer Umum-Dana Alokasi Umum
	2.15.01.2.08	Penyediaan Jasa Penunjang Urusan Pemerintahan Daerah	Jumlah Laporan Penyediaan Jasa Penunjang Urusan Pemerintahan Daerah	2 laporan											
2005	2.15.01.2.08.0002	Penyediaan Jasa Komunikasi, Sumber Daya Air dan Listrik													
			Jumlah Laporan Penyediaan Jasa Komunikasi, Sumber Daya Air dan Listrik yang Disediakan	12 Laporan	86.999.840,00	89.498.520,00	0,00	0,00	0,00	0,00	0,00	0,00	86.999.840,00	89.498.520,00	Dana Transfer Umum-Dana Alokasi Umum
2006	2.15.01.2.08.0004	Penyediaan Jasa Pelayanan Umum Kantor													
			Jumlah Laporan Penyediaan Jasa Pelayanan Umum Kantor yang Disediakan	12 Laporan	83.325.208,00	69.851.000,00	0,00	0,00	0,00	0,00	0,00	0,00	83.325.208,00	69.851.000,00	Dana Transfer Umum-Dana Alokasi Umum
	2.15.01.2.09	Pemeliharaan Barang Milik Daerah Penunjang Urusan Pemerintahan Daerah	Barang Milik Daerah (BMD) Penunjang Urusan Pemerintahan Daerah yang Dipelihara	3 jenis											
2007	2.15.01.2.09.0001	Penyediaan Jasa Pemeliharaan, Biaya Pemeliharaan, dan Pajak Kendaraan Perorangan Dinas atau Kendaraan Dinas Jabatan													
			Jumlah Kendaraan Perorangan Dinas atau Kendaraan Dinas Jabatan yang Dipelihara dan dibayarkan Pajaknya	7 Unit	58.580.000,00	58.580.000,00	0,00	0,00	0,00	0,00	0,00	0,00	58.580.000,00	58.580.000,00	Dana Transfer Umum-Dana Alokasi Umum
2008	2.15.01.2.09.0006	Pemeliharaan Peralatan dan Mesin Lainnya													
			Jumlah Peralatan dan Mesin Lainnya yang Dipelihara	24 Unit	16.708.000,00	16.708.000,00	0,00	0,00	0,00	0,00	0,00	0,00	16.708.000,00	16.708.000,00	Dana Transfer Umum-Dana Alokasi Umum
2009	2.15.01.2.09.0009	Pemeliharaan/Rehabilitasi Gedung Kantor dan Bangunan Lainnya													
			Jumlah Gedung Kantor dan Bangunan Lainnya yang Dipelihara/Direhabilitasi	1 Unit	36.569.000,00	36.569.000,00	0,00	0,00	0,00	0,00	0,00	0,00	36.569.000,00	36.569.000,00	Dana Transfer Umum-Dana Alokasi Umum
	2.15.02	PROGRAM PENYELENGGARAAN LALU LINTAS DAN ANGKUTAN JALAN (LLAJ)	Persentase Peningkatan Prasarana dan Fasilitas LLAJ yang Tersedia Persentase Penurunan Angka Kecelakaan Lalu Lintas	62.47 % 7.57 %											

No	Kode	Urusan / Bidang Urusan / Program / Kegiatan / Sub Kegiatan	Indikator Program / Kegiatan / Sub Kegiatan	Capaian Kinerja Dan Kerangka Pendanaan											
				Target	Pagu Indikatif Belanja (Rp)										Sumber Dana
					Operasi		Modal		Tidak Terduga		Transfer		Total		
					Sebelum	Sesudah	Sebelum	Sesudah	Sebelum	Sesudah	Sebelum	Sesudah	Sebelum	Sesudah	
1	2	3	4	5	6	7	8	9	10	11	12	13	14	15	16
	2.15.02.2.02	Penyediaan Perlengkapan Jalan di Jalan Kabupaten/Kota	Perlengkapan Jalan yang Tersedia	4 jenis											
2010	2.15.02.2.02.0002	Penyediaan Perlengkapan Jalan di Jalan Kabupaten/Kota													
			Jumlah Perlengkapan Jalan di Jalan Kabupaten/Kota yang Tersedia	368 Unit	123.006.000,00	122.970.300,00	9.483.211.900,00	9.133.485.100,00	0,00	0,00	0,00	0,00	9.606.217.900,00	9.256.455.400,00	Dana Transfer Umum-Dana Alokasi Umum
2011	2.15.02.2.02.0003	Rehabilitasi dan Pemeliharaan Prasarana Jalan													
			Jumlah Prasarana Jalan yang Terehabilitasi dan Terpelihara	839 Unit	7.009.564.240,00	6.695.605.564,00	0,00	0,00	0,00	0,00	0,00	0,00	7.009.564.240,00	6.695.605.564,00	Dana Transfer Umum-Dana Alokasi Umum
	2.15.02.2.03	Pengelolaan Terminal Penumpang Tipe C	Terminal Tipe C yang Terkelola	100 %											
2012	2.15.02.2.03.0006	Pengawasan Operasional Terminal Penumpang Tipe C													
			Jumlah Terminal Penumpang Tipe C yang diawasi	4 Dokumen	142.163.078,00	147.220.800,00	3.657.450,00	3.657.450,00	0,00	0,00	0,00	0,00	145.820.528,00	150.878.250,00	Dana Transfer Umum-Dana Alokasi Umum
2013	2.15.02.2.03.0011	Rehabilitasi dan Pemeliharaan Terminal Tipe C (Fasilitas Utama dan Penunjang)													
			Jumlah Terminal Tipe C (Fasilitas Utama dan Penunjang) yang terehabilitasi dan terpelihara	4 Unit	104.372.000,00	104.372.000,00	0,00	0,00	0,00	0,00	0,00	0,00	104.372.000,00	104.372.000,00	Dana Transfer Umum-Dana Alokasi Umum
	2.15.02.2.04	Penerbitan Izin Penyelenggaraan dan Pembangunan Fasilitas Parkir	Layanan Perparkiran yang Tertib dan Terkelola Dengan Baik	100 %											
2014	2.15.02.2.04.0002	Koordinasi dan Sinkronisasi Pengawasan Pelaksanaan Izin Penyelenggaraan dan Pembangunan Fasilitas Parkir Kewenangan Kabupaten/Kota													
			Jumlah Laporan Koordinasi dan Sinkronisasi Pengawasan Pelaksanaan Izin Penyelenggaraan dan Terbangunnya Fasilitas Parkir Kewenangan Kabupaten/Kota	12 Laporan	4.060.421.854,00	3.946.555.160,00	46.670.000,00	50.440.000,00	0,00	0,00	0,00	0,00	4.107.091.854,00	3.996.995.160,00	Dana Transfer Umum-Dana Alokasi Umum
	2.15.02.2.05	Pengujian Berkala Kendaraan Bermotor	Pengujian Berkala Kendaraan Bermotor yang Terlayani	100 %											
2015	2.15.02.2.05.0001	Penyediaan Sarana dan Prasarana Pengujian Berkala Kendaraan Bermotor													
			Jumlah Sarana dan Prasarana Pengujian Berkala Kendaraan Bermotor yang Tersedia	3 Unit	100,00	31.458.510,00	27.766.800,00	31.385.200,00	0,00	0,00	0,00	0,00	27.766.900,00	62.843.710,00	Dana Transfer Umum-Dana Alokasi Umum
2016	2.15.02.2.05.0003	Registrasi Kendaraan Wajib Uji Berkala Kendaraan Bermotor													
			Jumlah Kendaraan Wajib Uji Berkala Kendaraan Bermotor yang Terdaftar	3100 Unit	105.598.780,00	120.237.700,00	0,00	0,00	0,00	0,00	0,00	0,00	105.598.780,00	120.237.700,00	Dana Transfer Umum-Dana Alokasi Umum
2017	2.15.02.2.05.0004	Penyediaan Bukti Lulus Uji Pengujian Berkala Kendaraan Bermotor													
			Jumlah Dokumen Bukti Lulus Uji Pengujian Berkala Kendaraan Bermotor	2000 Dokumen	0,00	50.000.000,00	0,00	0,00	0,00	0,00	0,00	0,00	0,00	50.000.000,00	Dana Transfer Umum-Dana Alokasi Umum
2018	2.15.02.2.05.0004	Penyediaan Bukti Lulus Uji Pengujian Berkala Kendaraan Bermotor													
			Jumlah Dokumen Bukti Lulus Uji Pengujian Berkala Kendaraan Bermotor	4000 Dokumen	100.000.000,00	0,00	0,00	0,00	0,00	0,00	0,00	0,00	100.000.000,00	0,00	Dana Transfer Umum-Dana Alokasi Umum

No	Kode	Urusan / Bidang Urusan / Program / Kegiatan / Sub Kegiatan	Indikator Program / Kegiatan / Sub Kegiatan	Capaian Kinerja Dan Kerangka Pendanaan											
				Target	Pagu Indikatif Belanja (Rp)										Sumber Dana
					Operasi		Modal		Tidak Terduga		Transfer		Total		
					Sebelum	Sesudah	Sebelum	Sesudah	Sebelum	Sesudah	Sebelum	Sesudah	Sebelum	Sesudah	
1	2	3	4	5	6	7	8	9	10	11	12	13	14	15	16
2019	2.15.02.2.05.0005	Sosialisasi Standar Operasional Prosedur Pengujian Berkala Kendaraan Bermotor													
			Jumlah LaporanSosialisasi Standar Operasional Prosedur Pengujian Berkala Kendaraan Bermotor	0 Laporan	0,00	0,00	0,00	0,00	0,00	0,00	0,00	0,00	0,00	0,00	-
2020	2.15.02.2.05.0007	Pemeliharaan Sarana dan Prasarana Pengujian Berkala Kendaraan Bermotor													
			Jumlah Sarana dan Prasarana Pengujian Berkala Kendaraan Bermotor yang Terpelihara	30 Unit	58.324.000,00	53.108.800,00	0,00	0,00	0,00	0,00	0,00	0,00	58.324.000,00	53.108.800,00	Dana Transfer Umum-Dana Alokasi Umum
2021	2.15.02.2.05.0008	Koordinasi Penyelenggaraan Pengujian Berkala Kendaraan Bermotor													
			Jumlah Laporan Koordinasi Penyelenggaraan Pengujian Berkala Kendaraan Bermotor	10 Laporan	16.334.360,00	19.190.160,00	0,00	0,00	0,00	0,00	0,00	0,00	16.334.360,00	19.190.160,00	Dana Transfer Umum-Dana Alokasi Umum
	2.15.02.2.06	Pelaksanaan Manajemen dan Rekayasa Lalu Lintas untuk Jaringan Jalan Kabupaten/Kota	Manajemen dan Rekayasa Lalu Lintas yang Dilaksanakan	4 laporan											
2022	2.15.02.2.06.0004	Pengawasan dan Pengendalian Efektivitas Pelaksanaan Kebijakan untuk Jalan Kabupaten/Kota													
			Jumlah Laporan Pengawasan dan Pengendalian Efektivitas Pelaksanaan Kebijakan untuk Jalan Kabupaten/Kota	12 Laporan	760.904.094,00	834.066.460,00	0,00	0,00	0,00	0,00	0,00	0,00	760.904.094,00	834.066.460,00	Dana Transfer Umum-Dana Alokasi Umum
2023	2.15.02.2.06.0015	Forum Lalu Lintas dan Angkutan Jalan untuk Jaringan Jalan Kabupaten/Kota													
			Jumlah laporan Forum Lalu Lintas dan Angkutan Jalan untuk Jaringan Jalan Kabupaten/Kota	5 Laporan	0,00	7.511.400,00	0,00	0,00	0,00	0,00	0,00	0,00	0,00	7.511.400,00	Dana Transfer Umum-Dana Alokasi Umum
2024	2.15.02.2.06.0015	Forum Lalu Lintas dan Angkutan Jalan untuk Jaringan Jalan Kabupaten/Kota													
			Jumlah laporan Forum Lalu Lintas dan Angkutan Jalan untuk Jaringan Jalan Kabupaten/Kota	7 Laporan	8.557.200,00	0,00	0,00	0,00	0,00	0,00	0,00	0,00	8.557.200,00	0,00	Dana Transfer Umum-Dana Alokasi Umum
2025	2.15.02.2.06.0016	Pengadaan dan Pemasangan Perlengkapan Jalan dalam rangka Manajemen dan Rekayasa Lalu Lintas													
			Jumlah Perlengkapan Jalan dalam Rangka Manajemen dan Rekayasa Lalu Lintas yang dilaksanakan pengadaan dan Pemasangan	4 Dokumen	0,00	0,00	82.551.100,00	0,00	0,00	0,00	0,00	0,00	82.551.100,00	0,00	Dana Transfer Umum-Dana Alokasi Umum
2026	2.15.02.2.06.0016	Pengadaan dan Pemasangan Perlengkapan Jalan dalam rangka Manajemen dan Rekayasa Lalu Lintas													
			Jumlah Perlengkapan Jalan dalam Rangka Manajemen dan Rekayasa Lalu Lintas yang dilaksanakan pengadaan dan Pemasangan	5 Dokumen	0,00	0,00	0,00	293.671.100,00	0,00	0,00	0,00	0,00	0,00	293.671.100,00	Dana Transfer Umum-Dana Alokasi Umum
2027	2.15.02.2.06.0017	Penataan Manajemen dan Rekayasa Lalu Lintas untuk Jaringan Jalan Kabupaten/Kota													

No	Kode	Urusan / Bidang Urusan / Program / Kegiatan / Sub Kegiatan	Indikator Program / Kegiatan / Sub Kegiatan	Capaian Kinerja Dan Kerangka Pendanaan											
				Target	Pagu Indikatif Belanja (Rp)										Sumber Dana
					Operasi		Modal		Tidak Terduga		Transfer		Total		
					Sebelum	Sesudah	Sebelum	Sesudah	Sebelum	Sesudah	Sebelum	Sesudah	Sebelum	Sesudah	
1	2	3	4	5	6	7	8	9	10	11	12	13	14	15	16
			Jumlah laporan pelaksanaan Penataan Manajemen dan Rekayasa Lalu Lintas Untuk Jaringan Jalan Kabupaten/Provinsi	2 Laporan	29.830.400,00	29.830.400,00	0,00	0,00	0,00	0,00	0,00	0,00	29.830.400,00	29.830.400,00	Dana Transfer Umum-Dana Alokasi Umum
	2.15.02.2.07	Persetujuan Hasil Analisis Dampak Lalu Lintas (Andalalin) untuk Jalan Kabupaten/Kota	Hasil Analisis Dampak Lalu Lintas (Andalalin) untuk Jalan Kabupaten/Kota yang Disetujui	1 laporan											
2028	2.15.02.2.07.0006	Pengawasan Pelaksanaan Rekomendasi Persetujuan Teknis Andalalin													
			Jumlah laporan Rekomendasi Persetujuan Teknis Andalalin yang terawasi	3 Laporan	9.700.000,00	7.040.000,00	0,00	0,00	0,00	0,00	0,00	0,00	9.700.000,00	7.040.000,00	Dana Transfer Umum-Dana Alokasi Umum
	2.15.02.2.09	Penyediaan Angkutan Umum untuk Jasa Angkutan Orang dan/atau Barang Antar Kota dalam 1 (Satu) Daerah Kabupaten/Kota	Angkutan Umum untuk Jasa Angkutan Orang dan/atau Barang yang Tersedia	2 jenis											
2029	2.15.02.2.09.0002	Pengendalian dan Pengawasan Ketersediaan Angkutan Umum untuk Jasa Angkutan Orang dan/atau Barang Antar Kota dalam 1 (Satu) Kabupaten/Kota													
			Jumlah Laporan Pengendalian dan Pengawasan Ketersediaan Angkutan Umum untuk Jasa Angkutan Orang dan/atau Barang Antar Kota dalam 1 (Satu) Kabupaten/Kota	12 Laporan	60.236.300,00	65.244.380,00	0,00	0,00	0,00	0,00	0,00	0,00	60.236.300,00	65.244.380,00	Dana Transfer Umum-Dana Alokasi Umum
2030	2.15.02.2.09.0003	Penyediaan Angkutan Umum untuk Jasa Angkutan Orang dan/atau Barang Antar Kota dalam 1 (Satu) Daerah Kabupaten/Kota													
			Jumlah Armada Angkutan Umum untuk Jasa Angkutan Orang dan/atau Barang Antar Kota dalam 1 (Satu) Daerah Kabupaten/Kota yang Tersedia	5 Unit	0,00	96.252.000,00	0,00	0,00	0,00	0,00	0,00	0,00	0,00	96.252.000,00	Dana Transfer Umum-Dana Alokasi Umum
2031	2.15.02.2.09.0003	Penyediaan Angkutan Umum untuk Jasa Angkutan Orang dan/atau Barang Antar Kota dalam 1 (Satu) Daerah Kabupaten/Kota													
			Jumlah Armada Angkutan Umum untuk Jasa Angkutan Orang dan/atau Barang Antar Kota dalam 1 (Satu) Daerah Kabupaten/Kota yang Tersedia	8 Unit	109.562.600,00	0,00	0,00	0,00	0,00	0,00	0,00	0,00	109.562.600,00	0,00	Dana Transfer Umum-Dana Alokasi Umum
	2.15.02.2.14	Penerbitan Izin Penyelenggaraan Angkutan Orang dalam Trayek Lintas Daerah Kabupaten/Kota dalam 1 (Satu) Daerah Kabupaten/Kota	Izin Penyelenggaraan Angkutan Orang dalam Trayek Daerah Kabupaten/Kota yang Diterbitkan	1 jenis											
2032	2.15.02.2.14.0002	Koordinasi dan Sinkronisasi Pengawasan Pelaksanaan Izin Penyelenggaraan Angkutan Orang dalam Trayek Kewenangan Kabupaten/Kota													
			Jumlah Laporan Koordinasi dan Sinkronisasi Pengawasan Pelaksanaan Izin Penyelenggaraan Angkutan Orang dalam Trayek Kewenangan Kabupaten/Kota	12 Laporan	22.202.280,00	23.319.200,00	0,00	0,00	0,00	0,00	0,00	0,00	22.202.280,00	23.319.200,00	Dana Transfer Umum-Dana Alokasi Umum
		DINAS KOMUNIKASI, INFORMATIKA, STATISTIK DAN PERSANDIAN													
	2	URUSAN PEMERINTAHAN WAJIB YANG TIDAK BERKAITAN DENGAN PELAYANAN DASAR													
	2.16	URUSAN PEMERINTAHAN BIDANG KOMUNIKASI DAN INFORMATIKA													

No	Kode	Urusan / Bidang Urusan / Program / Kegiatan / Sub Kegiatan	Indikator Program / Kegiatan / Sub Kegiatan	Capaian Kinerja Dan Kerangka Pendanaan											
				Target	Pagu Indikatif Belanja (Rp)										Sumber Dana
					Operasi		Modal		Tidak Terduga		Transfer		Total		
					Sebelum	Sesudah	Sebelum	Sesudah	Sebelum	Sesudah	Sebelum	Sesudah	Sebelum	Sesudah	
1	2	3	4	5	6	7	8	9	10	11	12	13	14	15	16
	2.16.01	PROGRAM PENUNJANG URUSAN PEMERINTAHAN DAERAH KABUPATEN/KOTA	Persentase Pelaksanaan Penunjang Urusan Pemerintahan Daerah Kabupaten	100 %											
	2.16.01.2.01	Perencanaan, Penganggaran, dan Evaluasi Kinerja Perangkat Daerah	Jumlah Dokumen Perencanaan, Penganggaran, dan Evaluasi Kinerja Perangkat Daerah	7 Dokumen											
2033	2.16.01.2.01.0001	Penyusunan Dokumen Perencanaan Perangkat Daerah													
			Jumlah Dokumen Perencanaan Perangkat Daerah	15 Dokumen	73.703.100,00	72.867.900,00	0,00	0,00	0,00	0,00	0,00	0,00	73.703.100,00	72.867.900,00	Dana Transfer Umum-Dana Alokasi Umum
2034	2.16.01.2.01.0002	Koordinasi dan Penyusunan Dokumen RKA-SKPD													
			Jumlah Dokumen RKA-SKPD dan Laporan Hasil Koordinasi Penyusunan Dokumen RKA-SKPD	1 Dokumen	846.000,00	606.000,00	0,00	0,00	0,00	0,00	0,00	0,00	846.000,00	606.000,00	Dana Transfer Umum-Dana Alokasi Umum
2035	2.16.01.2.01.0003	Koordinasi dan Penyusunan Dokumen Perubahan RKA-SKPD													
			Jumlah Dokumen Perubahan RKA-SKPD dan Laporan Hasil Koordinasi Penyusunan Dokumen Perubahan RKA-SKPD	1 Dokumen	846.000,00	606.000,00	0,00	0,00	0,00	0,00	0,00	0,00	846.000,00	606.000,00	Dana Transfer Umum-Dana Alokasi Umum
2036	2.16.01.2.01.0004	Koordinasi dan Penyusunan DPA-SKPD													
			Jumlah Dokumen DPA-SKPD dan Laporan Hasil Koordinasi Penyusunan Dokumen DPA-SKPD	1 Dokumen	852.000,00	852.000,00	0,00	0,00	0,00	0,00	0,00	0,00	852.000,00	852.000,00	Dana Transfer Umum-Dana Alokasi Umum
2037	2.16.01.2.01.0005	Koordinasi dan Penyusunan Perubahan DPA- SKPD													
			Jumlah Dokumen Perubahan DPA-SKPD dan Laporan Hasil Koordinasi Penyusunan Dokumen Perubahan DPA-SKPD	1 Dokumen	852.000,00	612.000,00	0,00	0,00	0,00	0,00	0,00	0,00	852.000,00	612.000,00	Dana Transfer Umum-Dana Alokasi Umum
2038	2.16.01.2.01.0006	Koordinasi dan Penyusunan Laporan Capaian Kinerja dan Ikhtisar Realisasi Kinerja SKPD													
			Jumlah Laporan Capaian Kinerja dan Ikhtisar Realisasi Kinerja SKPD dan Laporan Hasil Koordinasi Penyusunan Laporan Capaian Kinerja dan Ikhtisar Realisasi Kinerja SKPD	16 Laporan	844.000,00	604.000,00	0,00	0,00	0,00	0,00	0,00	0,00	844.000,00	604.000,00	Dana Transfer Umum-Dana Alokasi Umum
2039	2.16.01.2.01.0007	Evaluasi Kinerja Perangkat Daerah													
			Jumlah Laporan Evaluasi Kinerja Perangkat Daerah	6 Laporan	861.600,00	621.600,00	0,00	0,00	0,00	0,00	0,00	0,00	861.600,00	621.600,00	Dana Transfer Umum-Dana Alokasi Umum
	2.16.01.2.02	Administrasi Keuangan Perangkat Daerah	Persentase Layanan Administrasi Keuangan Perangkat Daerah	100 %											
2040	2.16.01.2.02.0001	Penyediaan Gaji dan Tunjangan ASN													
			Jumlah Orang yang Menerima Gaji dan Tunjangan ASN	27 Orang/bulan	2.857.283.714,00	2.924.255.020,00	0,00	0,00	0,00	0,00	0,00	0,00	2.857.283.714,00	2.924.255.020,00	Dana Transfer Umum-Dana Alokasi Umum
2041	2.16.01.2.02.0005	Koordinasi dan Penyusunan Laporan Keuangan Akhir Tahun SKPD													
			Jumlah Laporan Keuangan Akhir Tahun SKPD dan Laporan Hasil Koordinasi Penyusunan Laporan Keuangan Akhir Tahun SKPD	6 Laporan	860.000,00	410.000,00	0,00	0,00	0,00	0,00	0,00	0,00	860.000,00	410.000,00	Dana Transfer Umum-Dana Alokasi Umum
2042	2.16.01.2.02.0007	Koordinasi dan Penyusunan Laporan Keuangan Bulanan/ Triwulanan/ Semesteran SKPD													

No	Kode	Urusan / Bidang Urusan / Program / Kegiatan / Sub Kegiatan	Indikator Program / Kegiatan / Sub Kegiatan	Capaian Kinerja Dan Kerangka Pendanaan											
				Target	Pagu Indikatif Belanja (Rp)										Sumber Dana
					Operasi		Modal		Tidak Terduga		Transfer		Total		
					Sebelum	Sesudah	Sebelum	Sesudah	Sebelum	Sesudah	Sebelum	Sesudah	Sebelum	Sesudah	
1	2	3	4	5	6	7	8	9	10	11	12	13	14	15	16
			Jumlah Laporan Keuangan Bulanan/ Triwulanan/ Semesteran SKPD dan Laporan Koordinasi Penyusunan Laporan Keuangan Bulanan/Triwulanan/Semesteran SKPD	26 Laporan	848.000,00	398.000,00	0,00	0,00	0,00	0,00	0,00	0,00	848.000,00	398.000,00	Dana Transfer Umum-Dana Alokasi Umum
	2.16.01.2.05	Administrasi Kepegawaian Perangkat Daerah	Persentase Layanan Administrasi Kepegawaian Perangkat Daerah	0 %											
2043	2.16.01.2.05.0010	Sosialisasi Peraturan Perundang-Undangan													
			Jumlah Orang yang Mengikuti Sosialisasi Peraturan Perundang-Undangan	320 Orang	201.915.200,00	313.138.800,00	0,00	0,00	0,00	0,00	0,00	0,00	201.915.200,00	313.138.800,00	Dana Transfer Umum-Dana Alokasi Umum
	2.16.01.2.06	Administrasi Umum Perangkat Daerah	Persentase Layanan Administrasi Umum Perangkat Daerah	100 %											
2044	2.16.01.2.06.0009	Penyelenggaraan Rapat Koordinasi dan Konsultasi SKPD													
			Jumlah Laporan Penyelenggaraan Rapat Koordinasi dan Konsultasi SKPD	12 Laporan	92.398.000,00	92.289.000,00	0,00	0,00	0,00	0,00	0,00	0,00	92.398.000,00	92.289.000,00	Dana Transfer Umum-Dana Alokasi Umum
	2.16.01.2.08	Penyediaan Jasa Penunjang Urusan Pemerintahan Daerah	Jumlah Laporan Penyediaan Jasa Penunjang Urusan Pemerintahan Daerah Jumlah Laporan Penyediaan Jasa Penunjang Urusan Pemerintahan Daerah	3 Laporan 3 Laporan											
2045	2.16.01.2.08.0001	Penyediaan Jasa Surat Menyurat													
			Jumlah Laporan Penyediaan Jasa Surat Menyurat	12 Laporan	10.929.150,00	10.929.000,00	0,00	0,00	0,00	0,00	0,00	0,00	10.929.150,00	10.929.000,00	Dana Transfer Umum-Dana Alokasi Umum
2046	2.16.01.2.08.0002	Penyediaan Jasa Komunikasi, Sumber Daya Air dan Listrik													
			Jumlah Laporan Penyediaan Jasa Komunikasi, Sumber Daya Air dan Listrik yang Disediakan	12 Laporan	8.868.600,00	8.868.600,00	0,00	0,00	0,00	0,00	0,00	0,00	8.868.600,00	8.868.600,00	Dana Transfer Umum-Dana Alokasi Umum
2047	2.16.01.2.08.0004	Penyediaan Jasa Pelayanan Umum Kantor													
			Jumlah Laporan Penyediaan Jasa Pelayanan Umum Kantor yang Disediakan	12 Laporan	47.385.000,00	46.549.800,00	0,00	0,00	0,00	0,00	0,00	0,00	47.385.000,00	46.549.800,00	Dana Transfer Umum-Dana Alokasi Umum
	2.16.01.2.09	Pemeliharaan Barang Milik Daerah Penunjang Urusan Pemerintahan Daerah	Barang Milik Daerah (BMD) Penunjang Urusan Pemerintahan Daerah yang Dipelihara	2 Jenis											
2048	2.16.01.2.09.0002	Penyediaan Jasa Pemeliharaan, Biaya Pemeliharaan, Pajak dan Perizinan Kendaraan Dinas Operasional atau Lapangan													
			Jumlah Kendaraan Dinas Operasional atau Lapangan yang Dipelihara dan dibayarkan Pajak dan Perizinannya	8 Unit	93.460.000,00	93.460.000,00	0,00	0,00	0,00	0,00	0,00	0,00	93.460.000,00	93.460.000,00	Dana Transfer Umum-Dana Alokasi Umum
2049	2.16.01.2.09.0006	Pemeliharaan Peralatan dan Mesin Lainnya													
			Jumlah Peralatan dan Mesin Lainnya yang Dipelihara	227 Unit	65.515.000,00	59.515.000,00	0,00	0,00	0,00	0,00	0,00	0,00	65.515.000,00	59.515.000,00	Dana Transfer Umum-Dana Alokasi Umum
	2.16.02	PROGRAM PENGELOLAAN INFORMASI DAN KOMUNIKASI PUBLIK	Persentase Layanan Publik yang Diselenggarakan secara Online dan Terintegrasi	100 %											
	2.16.02.2.01	Pengelolaan Informasi dan Komunikasi Publik Pemerintah Daerah Kabupaten/Kota	Persentase Layanan Publik yang Diselenggarakan secara Online dan Terintegrasi	100 %											
2050	2.16.02.2.01.0001	Perumusan Kebijakan Teknis Bidang Informasi dan Komunikasi Publik													

No	Kode	Urusan / Bidang Urusan / Program / Kegiatan / Sub Kegiatan	Indikator Program / Kegiatan / Sub Kegiatan	Capaian Kinerja Dan Kerangka Pendanaan											
				Target	Pagu Indikatif Belanja (Rp)										Sumber Dana
					Operasi		Modal		Tidak Terduga		Transfer		Total		
					Sebelum	Sesudah	Sebelum	Sesudah	Sebelum	Sesudah	Sebelum	Sesudah	Sebelum	Sesudah	
1	2	3	4	5	6	7	8	9	10	11	12	13	14	15	16
			Jumlah Dokumen Hasil Perumusan Kebijakan Teknis Bidang Informasi dan Komunikasi Publik	0 Dokumen	0,00	0,00	0,00	0,00	0,00	0,00	0,00	0,00	0,00	0,00	-
2051	2.16.02.2.01.0002	Monitoring Opini dan Aspirasi Publik													
			Jumlah Dokumen Hasil Monitoring Opini dan Aspirasi Publik	1 Dokumen	241.940.000,00	241.726.800,00	0,00	0,00	0,00	0,00	0,00	0,00	241.940.000,00	241.726.800,00	Dana Transfer Umum-Dana Alokasi Umum
2052	2.16.02.2.01.0004	Pengelolaan Konten dan Perencanaan Media Komunikasi Publik													
			Jumlah Dokumen Hasil Pengelolaan Konten dan Perencanaan Media Komunikasi Publik	1 Dokumen	62.254.850,00	59.726.400,00	0,00	0,00	0,00	0,00	0,00	0,00	62.254.850,00	59.726.400,00	Dana Transfer Umum-Dana Alokasi Umum
2053	2.16.02.2.01.0005	Pengelolaan Media Komunikasi Publik													
			Jumlah Dokumen Hasil Pelaksanaan Pengelolaan Media Komunikasi Publik	1 Dokumen	381.646.200,00	381.337.400,00	0,00	0,00	0,00	0,00	0,00	0,00	381.646.200,00	381.337.400,00	Dana Transfer Umum-Dana Alokasi Umum
2054	2.16.02.2.01.0006	Pelayanan Informasi Publik													
			Jumlah Dokumen Hasil Pelayanan Informasi Publik	1 Dokumen	61.355.800,00	134.661.310,00	0,00	0,00	0,00	0,00	0,00	0,00	61.355.800,00	134.661.310,00	Dana Transfer Umum-Dana Alokasi Umum
2055	2.16.02.2.01.0011	Penguatan Tata Kelola Komisi Informasi di Daerah													
			Jumlah Dokumen Hasil Penguatan Tata Kelola Komisi Informasi di Daerah	0 Dokumen	0,00	0,00	0,00	0,00	0,00	0,00	0,00	0,00	0,00	0,00	-
2056	2.16.02.2.01.0012	Penyelenggaraan Hubungan Masyarakat, Media dan Kemitraan Komunitas													
			Jumlah Dokumen Kemitraan dengan Masyarakat, Media dan Komunitas dalam Mendiseminasikan Informasi Program atau Kebijakan	1 Dokumen	270.240.758,00	497.287.500,00	0,00	0,00	0,00	0,00	0,00	0,00	270.240.758,00	497.287.500,00	Dana Transfer Umum-Dana Alokasi Umum
2057	2.16.02.2.01.0013	Penyediaan/Pengadaan Sarana dan Prasarana Pendukung Informasi dan Komunikasi Publik Pemerintah Daerah Kabupaten/Kota													
			Jumlah Sarana dan Prasarana Pendukung Informasi dan Komunikasi Publik Pemerintah Daerah Kabupaten/Kota	0 Unit	0,00	0,00	0,00	0,00	0,00	0,00	0,00	0,00	0,00	0,00	-
	2.16.03	PROGRAM PENGELOLAAN APLIKASI INFORMATIKA	Persentase Kegiatan (Event) Perangkat Daerah dan Pelayanan Publik pada Pemerintah Daerah yang Dimanfaatkan secara Daring dengan Memanfaatkan Domain dan Sub Domain Instansi Penyelenggara Negara	100 %											
	2.16.03.2.01	Pengelolaan Nama Domain yang Telah Ditetapkan oleh Pemerintah Pusat dan Sub Domain di Lingkup Pemerintah Daerah Kabupaten/Kota	Persentase Kegiatan (Event) Perangkat Daerah dan Pelayanan Publik pada Pemerintah Daerah yang Dimanfaatkan secara Daring dengan Memanfaatkan Domain dan Sub Domain Instansi Penyelenggara Negara	100 %											
2058	2.16.03.2.01.0003	Penyelenggaraan Sistem Jaringan Intra Pemerintah Daerah													
			Jumlah Sistem Jaringan Intra Pemerintah Daerah	186 Unit	3.891.887.500,00	3.938.394.680,00	0,00	975.608.000,00	0,00	0,00	0,00	0,00	3.891.887.500,00	4.914.002.680,00	Dana Transfer Umum-Dana Alokasi Umum

No	Kode	Urusan / Bidang Urusan / Program / Kegiatan / Sub Kegiatan	Indikator Program / Kegiatan / Sub Kegiatan	Capaian Kinerja Dan Kerangka Pendanaan											
				Target	Pagu Indikatif Belanja (Rp)										Sumber Dana
					Operasi		Modal		Tidak Terduga		Transfer		Total		
					Sebelum	Sesudah	Sebelum	Sesudah	Sebelum	Sesudah	Sebelum	Sesudah	Sebelum	Sesudah	
1	2	3	4	5	6	7	8	9	10	11	12	13	14	15	16
	2.16.03.2.02	Pengelolaan E-government di Lingkup Pemerintah Daerah Kabupaten/Kota	Persentase Organisasi Perangkat Daerah (OPD) yang Terhubung dengan Akses Internet yang Disediakan Persentase Organisasi Perangkat Daerah (OPD) yang Terhubung dengan Akses Internet yang Disediakan	100 % 100 %											
2059	2.16.03.2.02.0001	Penatalaksanaan dan Pengawasan E-government dalam Penyelenggaraan Pemerintahan Daerah Kabupaten/Kota													
			Jumlah Dokumen Hasil Penatalaksanaan dan Pengawasan E-Government dalam Penyelenggaraan Pemerintahan Daerah Kabupaten/Kota	1 Dokumen	22.900.220,00	0,00	0,00	0,00	0,00	0,00	0,00	0,00	22.900.220,00	0,00	Dana Transfer Umum-Dana Alokasi Umum
2060	2.16.03.2.02.0001	Penatalaksanaan dan Pengawasan E-government dalam Penyelenggaraan Pemerintahan Daerah Kabupaten/Kota													
			Jumlah Dokumen Hasil Penatalaksanaan dan Pengawasan E-Government dalam Penyelenggaraan Pemerintahan Daerah Kabupaten/Kota	1 Dokumen	0,00	22.900.220,00	0,00	0,00	0,00	0,00	0,00	0,00	0,00	22.900.220,00	Dana Transfer Umum-Dana Alokasi Umum
2061	2.16.03.2.02.0007	Pengembangan Aplikasi dan Proses Bisnis Pemerintahan Berbasis Elektronik													
			Jumlah Aplikasi dan Proses Bisnis Pemerintahan Berbasis Elektronik yang Dikembangkan	2 Unit	139.941.000,00	0,00	0,00	0,00	0,00	0,00	0,00	0,00	139.941.000,00	0,00	Dana Transfer Umum-Dana Alokasi Umum
2062	2.16.03.2.02.0007	Pengembangan Aplikasi dan Proses Bisnis Pemerintahan Berbasis Elektronik													
			Jumlah Aplikasi dan Proses Bisnis Pemerintahan Berbasis Elektronik yang Dikembangkan	2 Unit	0,00	101.638.800,00	0,00	35.072.300,00	0,00	0,00	0,00	0,00	0,00	136.711.100,00	Dana Transfer Umum-Dana Alokasi Umum
2063	2.16.03.2.02.0009	Pengembangan dan Pengelolaan Ekosistem Kabupaten/Kota Cerdas dan Kota Cerdas													
			Jumlah Dokumen Program Inovasi yang Diimplementasikan Sesuai dengan Masterplan Smart City	1 Dokumen	351.462.000,00	0,00	0,00	0,00	0,00	0,00	0,00	0,00	351.462.000,00	0,00	Dana Transfer Umum-Dana Alokasi Umum
2064	2.16.03.2.02.0009	Pengembangan dan Pengelolaan Ekosistem Kabupaten/Kota Cerdas dan Kota Cerdas													
			Jumlah Dokumen Program Inovasi yang Diimplementasikan Sesuai dengan Masterplan Smart City	1 Dokumen	0,00	351.253.400,00	0,00	0,00	0,00	0,00	0,00	0,00	0,00	351.253.400,00	Dana Transfer Umum-Dana Alokasi Umum
2065	2.16.03.2.02.0012	Monitoring, Evaluasi dan Pelaporan Pengembangan Ekosistem SPBE													
			Jumlah Dokumen Monitoring, Evaluasi dan Pelaporan Penyelenggaraan SPBE	1 Dokumen	11.590.000,00	0,00	0,00	0,00	0,00	0,00	0,00	0,00	11.590.000,00	0,00	Dana Transfer Umum-Dana Alokasi Umum
2066	2.16.03.2.02.0012	Monitoring, Evaluasi dan Pelaporan Pengembangan Ekosistem SPBE													
			Jumlah Dokumen Monitoring, Evaluasi dan Pelaporan Penyelenggaraan SPBE	1 Dokumen	0,00	11.590.000,00	0,00	0,00	0,00	0,00	0,00	0,00	0,00	11.590.000,00	Dana Transfer Umum-Dana Alokasi Umum
	2.20	URUSAN PEMERINTAHAN BIDANG STATISTIK													

No	Kode	Urusan / Bidang Urusan / Program / Kegiatan / Sub Kegiatan	Indikator Program / Kegiatan / Sub Kegiatan	Capaian Kinerja Dan Kerangka Pendanaan											
				Target	Pagu Indikatif Belanja (Rp)										Sumber Dana
					Operasi		Modal		Tidak Terduga		Transfer		Total		
					Sebelum	Sesudah	Sebelum	Sesudah	Sebelum	Sesudah	Sebelum	Sesudah	Sebelum	Sesudah	
1	2	3	4	5	6	7	8	9	10	11	12	13	14	15	16
	2.20.02	PROGRAM PENYELENGGARAAN STATISTIK SEKTORAL	Cakupan Ketersediaan Statistik Dasar dan Sektoral	100 %											
	2.20.02.2.01	Penyelenggaraan Statistik Sektoral di Lingkup Daerah Kabupaten/Kota	Layanan Statistik Sektoral	100 %											
2067	2.20.02.2.01.0001	Koordinasi dan Sinkronisasi Pengumpulan, Pengolahan, Analisis dan Diseminasi Data Statistik Sektoral													
			Jumlah Dokumen Koordinasi dan Sinkronisasi Pengumpulan, Pengolahan, Analisis dan Diseminasi Data Statistik Sektoral	4 Dokumen	71.766.250,00	71.761.500,00	0,00	0,00	0,00	0,00	0,00	0,00	71.766.250,00	71.761.500,00	Dana Transfer Umum-Dana Alokasi Umum
2068	2.20.02.2.01.0003	Membangun Metadata Statistik Sektoral													
			Jumlah Metadata Statistik Sektoral yang Dihimpun	1 Dokumen	16.621.300,00	12.334.000,00	0,00	0,00	0,00	0,00	0,00	0,00	16.621.300,00	12.334.000,00	Dana Transfer Umum-Dana Alokasi Umum
2069	2.20.02.2.01.0005	Pengembangan Infrastruktur													
			Jumlah Infrastruktur Statistik	1 Unit	4.798.200,00	0,00	25.567.700,00	0,00	0,00	0,00	0,00	0,00	30.365.900,00	0,00	Dana Transfer Umum-Dana Alokasi Umum
2070	2.20.02.2.01.0005	Pengembangan Infrastruktur													
			Jumlah Infrastruktur Statistik	3 Unit	0,00	961.900,00	0,00	24.916.400,00	0,00	0,00	0,00	0,00	0,00	25.878.300,00	Dana Transfer Umum-Dana Alokasi Umum
	2.21	URUSAN PEMERINTAHAN BIDANG PERSANDIAN													
	2.21.02	PROGRAM PENYELENGGARAAN PERSANDIAN UNTUK PENGAMANAN INFORMASI	Persentase Layanan Persandian	100 %											
	2.21.02.2.01	Penyelenggaraan Persandian untuk Pengamanan Informasi Pemerintah Daerah Kabupaten/Kota	Layanan Persandian	12 Bulan											
2071	2.21.02.2.01.0001	Penetapan Kebijakan Tata Kelola Keamanan Informasi dan Jaring Komunikasi Sandi Pemerintah Daerah Kabupaten/Kota													
			Jumlah Kebijakan Tata Kelola Keamanan Informasi dan Jaring Komunikasi Sandi Pemerintah Daerah Kabupaten/Kota yang Ditetapkan	1 Dokumen	0,00	122.219.500,00	0,00	0,00	0,00	0,00	0,00	0,00	0,00	122.219.500,00	Dana Transfer Umum-Dana Alokasi Umum
2072	2.21.02.2.01.0001	Penetapan Kebijakan Tata Kelola Keamanan Informasi dan Jaring Komunikasi Sandi Pemerintah Daerah Kabupaten/Kota													
			Jumlah Kebijakan Tata Kelola Keamanan Informasi dan Jaring Komunikasi Sandi Pemerintah Daerah Kabupaten/Kota yang Ditetapkan	1 Dokumen	122.271.250,00	0,00	0,00	0,00	0,00	0,00	0,00	0,00	122.271.250,00	0,00	Dana Transfer Umum-Dana Alokasi Umum
2073	2.21.02.2.01.0004	Penyediaan Layanan Keamanan Informasi Pemerintah Daerah Kabupaten/Kota													
			Jumlah Perangkat Daerah yang Telah Menggunakan Layanan Keamanan Informasi	41 Perangkat Daerah	12.781.000,00	12.781.000,00	0,00	0,00	0,00	0,00	0,00	0,00	12.781.000,00	12.781.000,00	Dana Transfer Umum-Dana Alokasi Umum
	2.21.02.2.02	Penetapan Pola Hubungan Komunikasi Sandi Antar Perangkat Daerah Kabupaten/Kota	Persentase Perangkat Daerah yang Telah Menggunakan Sandi dalam Komunikasi Perangkat Daerah	100 %											
2074	2.21.02.2.02.0001	Operasionalisasi Jaring Komunikasi Sandi Pemerintah Daerah Kabupaten/Kota													

No	Kode	Urusan / Bidang Urusan / Program / Kegiatan / Sub Kegiatan	Indikator Program / Kegiatan / Sub Kegiatan	Capaian Kinerja Dan Kerangka Pendanaan											
				Target	Pagu Indikatif Belanja (Rp)										Sumber Dana
					Operasi		Modal		Tidak Terduga		Transfer		Total		
					Sebelum	Sesudah	Sebelum	Sesudah	Sebelum	Sesudah	Sebelum	Sesudah	Sebelum	Sesudah	
1	2	3	4	5	6	7	8	9	10	11	12	13	14	15	16
			Jumlah Perangkat Daerah yang Terhubung dalam Jaring Komunikasi Sandi	41 Perangkat Daerah	21.516.550,00	21.516.200,00	0,00	0,00	0,00	0,00	0,00	0,00	21.516.550,00	21.516.200,00	Dana Transfer Umum-Dana Alokasi Umum
		DINAS KOPERASI, USAHA KECIL, MENENGAH DAN PERDAGANGAN													
	2	URUSAN PEMERINTAHAN WAJIB YANG TIDAK BERKAITAN DENGAN PELAYANAN DASAR													
	2.17	URUSAN PEMERINTAHAN BIDANG KOPERASI, USAHA KECIL, DAN MENENGAH													
	2.17.01	PROGRAM PENUNJANG URUSAN PEMERINTAHAN DAERAH KABUPATEN/KOTA	Persentase Layanan Penunjang Urusan Pemerintahan Daerah Kabupaten	100 %											
	2.17.01.2.01	Perencanaan, Penganggaran, dan Evaluasi Kinerja Perangkat Daerah	Jumlah Dokumen Perencanaan, Penganggaran, dan Evaluasi Kinerja Perangkat Daerah	7 Dokumen											
2075	2.17.01.2.01.0001	Penyusunan Dokumen Perencanaan Perangkat Daerah													
			Jumlah Dokumen Perencanaan Perangkat Daerah	15 Dokumen	28.897.000,00	24.267.000,00	0,00	0,00	0,00	0,00	0,00	0,00	28.897.000,00	24.267.000,00	Dana Transfer Umum-Dana Alokasi Umum
2076	2.17.01.2.01.0002	Koordinasi dan Penyusunan Dokumen RKA-SKPD													
			Jumlah Dokumen RKA-SKPD dan Laporan Hasil Koordinasi Penyusunan Dokumen RKA-SKPD	1 Dokumen	945.000,00	0,00	0,00	0,00	0,00	0,00	0,00	0,00	945.000,00	0,00	Dana Transfer Umum-Dana Alokasi Umum
2077	2.17.01.2.01.0003	Koordinasi dan Penyusunan Dokumen Perubahan RKA-SKPD													
			Jumlah Dokumen Perubahan RKA-SKPD dan Laporan Hasil Koordinasi Penyusunan Dokumen Perubahan RKA-SKPD	1 Dokumen	780.000,00	0,00	0,00	0,00	0,00	0,00	0,00	0,00	780.000,00	0,00	Dana Transfer Umum-Dana Alokasi Umum
2078	2.17.01.2.01.0004	Koordinasi dan Penyusunan DPA-SKPD													
			Jumlah Dokumen DPA-SKPD dan Laporan Hasil Koordinasi Penyusunan Dokumen DPA-SKPD	1 Dokumen	1.125.000,00	0,00	0,00	0,00	0,00	0,00	0,00	0,00	1.125.000,00	0,00	Dana Transfer Umum-Dana Alokasi Umum
2079	2.17.01.2.01.0005	Koordinasi dan Penyusunan Perubahan DPA- SKPD													
			Jumlah Dokumen Perubahan DPA-SKPD dan Laporan Hasil Koordinasi Penyusunan Dokumen Perubahan DPA-SKPD	1 Dokumen	1.125.000,00	0,00	0,00	0,00	0,00	0,00	0,00	0,00	1.125.000,00	0,00	Dana Transfer Umum-Dana Alokasi Umum
2080	2.17.01.2.01.0006	Koordinasi dan Penyusunan Laporan Capaian Kinerja dan Ikhtisar Realisasi Kinerja SKPD													
			Jumlah Laporan Capaian Kinerja dan Ikhtisar Realisasi Kinerja SKPD dan Laporan Hasil Koordinasi Penyusunan Laporan Capaian Kinerja dan Ikhtisar Realisasi Kinerja SKPD	16 Laporan	2.220.000,00	0,00	0,00	0,00	0,00	0,00	0,00	0,00	2.220.000,00	0,00	Dana Transfer Umum-Dana Alokasi Umum
2081	2.17.01.2.01.0007	Evaluasi Kinerja Perangkat Daerah													
			Jumlah Laporan Evaluasi Kinerja Perangkat Daerah	6 Laporan	2.880.000,00	0,00	0,00	0,00	0,00	0,00	0,00	0,00	2.880.000,00	0,00	Dana Transfer Umum-Dana Alokasi Umum
	2.17.01.2.02	Administrasi Keuangan Perangkat Daerah	Persentase Layanan Administrasi Keuangan Perangkat Daerah	100 %											
2082	2.17.01.2.02.0001	Penyediaan Gaji dan Tunjangan ASN													
			Jumlah Orang yang Menerima Gaji dan Tunjangan ASN	115 Orang/bulan	8.663.256.861,00	8.350.106.875,00	0,00	0,00	0,00	0,00	0,00	0,00	8.663.256.861,00	8.350.106.875,00	Dana Transfer Umum-Dana Alokasi Umum

No	Kode	Urusan / Bidang Urusan / Program / Kegiatan / Sub Kegiatan	Indikator Program / Kegiatan / Sub Kegiatan	Capaian Kinerja Dan Kerangka Pendanaan											
				Target	Pagu Indikatif Belanja (Rp)										Sumber Dana
					Operasi		Modal		Tidak Terduga		Transfer		Total		
					Sebelum	Sesudah	Sebelum	Sesudah	Sebelum	Sesudah	Sebelum	Sesudah	Sebelum	Sesudah	
1	2	3	4	5	6	7	8	9	10	11	12	13	14	15	16
2083	2.17.01.2.02.0005	Koordinasi dan Penyusunan Laporan Keuangan Akhir Tahun SKPD													
			Jumlah Laporan Keuangan Akhir Tahun SKPD dan Laporan Hasil Koordinasi Penyusunan Laporan Keuangan Akhir Tahun SKPD	6 Laporan	1.230.000,00	0,00	0,00	0,00	0,00	0,00	0,00	0,00	1.230.000,00	0,00	Dana Transfer Umum-Dana Alokasi Umum
2084	2.17.01.2.02.0007	Koordinasi dan Penyusunan Laporan Keuangan Bulanan/ Triwulanan/ Semesteran SKPD													
			Jumlah Laporan Keuangan Bulanan/ Triwulanan/ Semesteran SKPD dan Laporan Koordinasi Penyusunan Laporan Keuangan Bulanan/Triwulanan/Semesteran SKPD	26 Laporan	3.600.000,00	0,00	0,00	0,00	0,00	0,00	0,00	0,00	3.600.000,00	0,00	Dana Transfer Umum-Dana Alokasi Umum
2085	2.17.01.2.02.0008	Penyusunan Pelaporan dan Analisis Prognosis Realisasi Anggaran													
			Jumlah Dokumen Pelaporan dan Analisis Prognosis Realisasi Anggaran	1 Dokumen	735.000,00	0,00	0,00	0,00	0,00	0,00	0,00	0,00	735.000,00	0,00	Dana Transfer Umum-Dana Alokasi Umum
	2.17.01.2.03	Administrasi Barang Milik Daerah pada Perangkat Daerah	Jumlah Dokumen Barang Milik Daerah pada Perangkat Daerah	0 dokumen											
2086	2.17.01.2.03.0005	Rekonsiliasi dan Penyusunan Laporan Barang Milik Daerah pada SKPD													
			Jumlah Laporan Rekonsiliasi dan Penyusunan Laporan Barang Milik Daerah pada SKPD	0 Laporan	0,00	0,00	0,00	0,00	0,00	0,00	0,00	0,00	0,00	0,00	-
2087	2.17.01.2.03.0006	Penatausahaan Barang Milik Daerah pada SKPD													
			Jumlah Laporan Penatausahaan Barang Milik Daerah pada SKPD	0 Laporan	0,00	0,00	0,00	0,00	0,00	0,00	0,00	0,00	0,00	0,00	-
	2.17.01.2.06	Administrasi Umum Perangkat Daerah	Persentase Layanan Administrasi Umum Perangkat Daerah	100 %											
2088	2.17.01.2.06.0009	Penyelenggaraan Rapat Koordinasi dan Konsultasi SKPD													
			Jumlah Laporan Penyelenggaraan Rapat Koordinasi dan Konsultasi SKPD	2 Laporan	168.579.000,00	158.080.000,00	0,00	0,00	0,00	0,00	0,00	0,00	168.579.000,00	158.080.000,00	Dana Transfer Umum-Dana Alokasi Umum
	2.17.01.2.07	Pengadaan Barang Milik Daerah Penunjang Urusan Pemerintah Daerah	Barang Milik Daerah Penunjang Urusan Pemerintah Daerah yang diadakan	1 jenis											
2089	2.17.01.2.07.0006	Pengadaan Peralatan dan Mesin Lainnya													
			Jumlah Unit Peralatan dan Mesin Lainnya yang Disediakan	11 Unit	25.597.100,00	0,00	231.474.000,00	0,00	0,00	0,00	0,00	0,00	257.071.100,00	0,00	Dana Transfer Umum-Dana Alokasi Umum
2090	2.17.01.2.07.0006	Pengadaan Peralatan dan Mesin Lainnya													
			Jumlah Unit Peralatan dan Mesin Lainnya yang Disediakan	33 Unit	0,00	0,00	0,00	217.778.800,00	0,00	0,00	0,00	0,00	0,00	217.778.800,00	Dana Transfer Umum-Dana Alokasi Umum
	2.17.01.2.08	Penyediaan Jasa Penunjang Urusan Pemerintahan Daerah	Jumlah Laporan Penyediaan Jasa Penunjang Urusan Pemerintahan Daerah	8 Laporan											
2091	2.17.01.2.08.0001	Penyediaan Jasa Surat Menyurat													
			Jumlah Laporan Penyediaan Jasa Surat Menyurat	12 Laporan	44.306.500,00	43.403.800,00	0,00	0,00	0,00	0,00	0,00	0,00	44.306.500,00	43.403.800,00	Dana Transfer Umum-Dana Alokasi Umum
2092	2.17.01.2.08.0002	Penyediaan Jasa Komunikasi, Sumber Daya Air dan Listrik													

No	Kode	Urusan / Bidang Urusan / Program / Kegiatan / Sub Kegiatan	Indikator Program / Kegiatan / Sub Kegiatan	Capaian Kinerja Dan Kerangka Pendanaan											
				Target	Pagu Indikatif Belanja (Rp)										Sumber Dana
					Operasi		Modal		Tidak Terduga		Transfer		Total		
					Sebelum	Sesudah	Sebelum	Sesudah	Sebelum	Sesudah	Sebelum	Sesudah	Sebelum	Sesudah	
1	2	3	4	5	6	7	8	9	10	11	12	13	14	15	16
			Jumlah Laporan Penyediaan Jasa Komunikasi, Sumber Daya Air dan Listrik yang Disediakan	12 Laporan	45.736.780,00	62.009.732,00	0,00	0,00	0,00	0,00	0,00	0,00	45.736.780,00	62.009.732,00	Dana Transfer Umum-Dana Alokasi Umum
2093	2.17.01.2.08.0004	Penyediaan Jasa Pelayanan Umum Kantor													
			Jumlah Laporan Penyediaan Jasa Pelayanan Umum Kantor yang Disediakan	12 Laporan	58.499.200,00	58.499.200,00	0,00	0,00	0,00	0,00	0,00	0,00	58.499.200,00	58.499.200,00	Dana Transfer Umum-Dana Alokasi Umum
	2.17.01.2.09	Pemeliharaan Barang Milik Daerah Penunjang Urusan Pemerintahan Daerah	Barang Milik Daerah (BMD) Penunjang Urusan Pemerintahan Daerah yang Dipelihara	3 Jenis											
2094	2.17.01.2.09.0001	Penyediaan Jasa Pemeliharaan, Biaya Pemeliharaan, dan Pajak Kendaraan Perorangan Dinas atau Kendaraan Dinas Jabatan													
			Jumlah Kendaraan Perorangan Dinas atau Kendaraan Dinas Jabatan yang Dipelihara dan dibayarkan Pajaknya	7 Unit	165.440.000,00	165.440.000,00	0,00	0,00	0,00	0,00	0,00	0,00	165.440.000,00	165.440.000,00	Dana Transfer Umum-Dana Alokasi Umum
2095	2.17.01.2.09.0006	Pemeliharaan Peralatan dan Mesin Lainnya													
			Jumlah Peralatan dan Mesin Lainnya yang Dipelihara	21 Unit	28.210.000,00	22.730.000,00	0,00	0,00	0,00	0,00	0,00	0,00	28.210.000,00	22.730.000,00	Dana Transfer Umum-Dana Alokasi Umum
2096	2.17.01.2.09.0009	Pemeliharaan/Rehabilitasi Gedung Kantor dan Bangunan Lainnya													
			Jumlah Gedung Kantor dan Bangunan Lainnya yang Dipelihara/Direhabilitasi	1 Unit	343.671.000,00	278.390.000,00	0,00	0,00	0,00	0,00	0,00	0,00	343.671.000,00	278.390.000,00	Dana Transfer Umum-Dana Alokasi Umum
	2.17.02	PROGRAM PELAYANAN IZIN USAHA SIMPAN PINJAM	Persentase Rekomendasi Izin Koperasi (Simpan Pinjam dan Usaha Simpan Pinjam) yang Tepat Waktu	100 %											
	2.17.02.2.01	Penerbitan Izin Usaha Simpan Pinjam untuk Koperasi dengan Wilayah Keanggotaan dalam Daerah Kabupaten/Kota	Jumlah Penerbitan Izin Usaha Simpan Pinjam untuk Koperasi dengan Wilayah Keanggotaan dalam Daerah Kabupaten/Kota	2 Unit Usaha											
2097	2.17.02.2.01.0001	Fasilitasi Pemenuhan Izin Usaha Simpan Pinjam dan Pembukaan Kantor Cabang, Cabang Pembantu dan Kantor Kas Koperasi Simpan Pinjam untuk Koperasi dengan Wilayah Keanggotaan dalam Daerah Kabupaten/Kota													
			Jumlah Usaha Simpan Pinjam dan Pembukaan Kantor Cabang, Cabang Pembantu dan Kantor Kas Koperasi Simpan Pinjam untuk Koperasi dengan Wilayah Keanggotaan dalam Daerah Kabupaten/Kota	2 Unit Usaha	3.387.500,00	1.237.500,00	0,00	0,00	0,00	0,00	0,00	0,00	3.387.500,00	1.237.500,00	Dana Transfer Umum-Dana Alokasi Umum
	2.17.02.2.02	Penerbitan Izin Pembukaan Kantor Cabang, Cabang Pembantu dan Kantor Kas Koperasi Simpan Pinjam untuk Koperasi dengan Wilayah Keanggotaan dalam Daerah Kabupaten/Kota	Jumlah Penerbitan Izin Pembukaan Kantor Cabang, Cabang Pembantu dan Kantor Kas Koperasi Simpan Pinjam untuk Koperasi dengan Wilayah Keanggotaan dalam Daerah	1 Unit Usaha											
2098	2.17.02.2.02.0001	Fasilitasi Pemenuhan Izin Usaha Pembukaan Kantor Cabang, Cabang Pembantu dan Kantor Kas Koperasi Simpan Pinjam untuk Koperasi dengan Wilayah Keanggotaan dalam Daerah Kabupaten/Kota													

No	Kode	Urusan / Bidang Urusan / Program / Kegiatan / Sub Kegiatan	Indikator Program / Kegiatan / Sub Kegiatan	Capaian Kinerja Dan Kerangka Pendanaan											
				Target	Pagu Indikatif Belanja (Rp)										Sumber Dana
					Operasi		Modal		Tidak Terduga		Transfer		Total		
					Sebelum	Sesudah	Sebelum	Sesudah	Sebelum	Sesudah	Sebelum	Sesudah	Sebelum	Sesudah	
1	2	3	4	5	6	7	8	9	10	11	12	13	14	15	16
			Jumlah Kantor Cabang, Cabang Pembantu dan Kantor Kas Koperasi Simpan Pinjam untuk Koperasi dengan Wilayah Keanggotaan dalam Daerah Kabupaten/Kota	1 Unit Usaha	3.387.500,00	1.261.500,00	0,00	0,00	0,00	0,00	0,00	0,00	3.387.500,00	1.261.500,00	Dana Transfer Umum-Dana Alokasi Umum
	2.17.03	PROGRAM PENGAWASAN DAN PEMERIKSAAN KOPERASI	Persentase Koperasi yang kelembagaan dan Pengelolaan Usahanya Sesuai dengan Peraturan Perkoperasian	74,73 %											
	2.17.03.2.01	Pemeriksaan dan Pengawasan Koperasi, Koperasi Simpan Pinjam/Unit Simpan Pinjam Koperasi yang Wilayah Keanggotaannya dalam Daerah Kabupaten/ Kota	Pemeriksaan dan Pengawasan Koperasi	273 Koperasi											
2099	2.17.03.2.01.0004	Pelaksanaan Proses Pemeriksaan dan Pengawasan Koperasi yang Wilayah Keanggotaannya Daerah Kabupaten/Kota													
			Jumlah Koperasi yang telah dilakukan Pemeriksaan dan Pengawasan	273 Unit Usaha	11.857.000,00	0,00	0,00	0,00	0,00	0,00	0,00	0,00	11.857.000,00	0,00	Dana Transfer Umum-Dana Alokasi Umum
2100	2.17.03.2.01.0004	Pelaksanaan Proses Pemeriksaan dan Pengawasan Koperasi yang Wilayah Keanggotaannya Daerah Kabupaten/Kota													
			Jumlah Koperasi yang telah dilakukan Pemeriksaan dan Pengawasan	273 Unit Usaha	0,00	4.649.000,00	0,00	0,00	0,00	0,00	0,00	0,00	0,00	4.649.000,00	Dana Transfer Umum-Dana Alokasi Umum
	2.17.04	PROGRAM PENILAIAN KESEHATAN KSP/USP KOPERASI	Persentase Koperasi Sehat	86,67 %											
	2.17.04.2.01	Penilaian Kesehatan Koperasi Simpan Pinjam/Unit Simpan Pinjam Koperasi yang Wilayah Keanggotaanya dalam 1 (Satu) Daerah Kabupaten/Kota	Terukurnya Kesehatan KSP/USP	90 Koperasi											
2101	2.17.04.2.01.0001	Pelaksanaan Penilaian Kesehatan KSP/USP Koperasi Kewenangan Kabupaten/Kota													
			Jumlah Unit Usaha Koperasi yang Telah Dilakukan Penilaian Kesehatan	90 Unit Usaha	38.970.600,00	0,00	0,00	0,00	0,00	0,00	0,00	0,00	38.970.600,00	0,00	Dana Transfer Umum-Dana Alokasi Umum
2102	2.17.04.2.01.0001	Pelaksanaan Penilaian Kesehatan KSP/USP Koperasi Kewenangan Kabupaten/Kota													
			Jumlah Unit Usaha Koperasi yang Telah Dilakukan Penilaian Kesehatan	90 Unit Usaha	0,00	24.629.600,00	0,00	0,00	0,00	0,00	0,00	0,00	0,00	24.629.600,00	Dana Transfer Umum-Dana Alokasi Umum
	2.17.05	PROGRAM PENDIDIKAN DAN LATIHAN PERKOPERASIAN	Persentase Koperasi yang Memiliki SDM Berkompeten	81,08 %											
	2.17.05.2.01	Pendidikan dan Latihan Perkoperasian Bagi Koperasi yang Wilayah Keanggotaan dalam Daerah Kabupaten/Kota	Jumlah Koperasi yang Ditingkatkan Kualitas SDMnya	10 Koperasi											
2103	2.17.05.2.01.0001	Peningkatan Pemahaman dan Pengetahuan Perkoperasian serta Kapasitas dan Kompetensi SDM Koperasi													
			Jumlah SDM yang Memahami Pengetahuan Perkoperasian	180 Orang	0,00	516.346.000,00	0,00	0,00	0,00	0,00	0,00	0,00	0,00	516.346.000,00	Dana Transfer Khusus-Dana Alokasi Khusus Non Fisik
2104	2.17.05.2.01.0001	Peningkatan Pemahaman dan Pengetahuan Perkoperasian serta Kapasitas dan Kompetensi SDM Koperasi													

No	Kode	Urusan / Bidang Urusan / Program / Kegiatan / Sub Kegiatan	Indikator Program / Kegiatan / Sub Kegiatan	Capaian Kinerja Dan Kerangka Pendanaan											
				Target	Pagu Indikatif Belanja (Rp)										Sumber Dana
					Operasi		Modal		Tidak Terduga		Transfer		Total		
					Sebelum	Sesudah	Sebelum	Sesudah	Sebelum	Sesudah	Sebelum	Sesudah	Sebelum	Sesudah	
1	2	3	4	5	6	7	8	9	10	11	12	13	14	15	16
			Jumlah SDM yang Memahami Pengetahuan Perkoperasian	180 Orang	516.346.000,00	0,00	0,00	0,00	0,00	0,00	0,00	0,00	516.346.000,00	0,00	Dana Transfer Khusus-Dana Alokasi Khusus Non Fisik
	2.17.06	PROGRAM PEMBERDAYAAN DAN PERLINDUNGAN KOPERASI	Persentase Koperasi yang Dibina	21,98 %											
	2.17.06.2.01	Pemberdayaan dan Perlindungan Koperasi yang Keanggotaannya dalam Daerah Kabupaten/Kota	Jumlah koperasi dan UMKM yang meningkat kapasitasnya	50 Unit Usaha											
2105	2.17.06.2.01.0005	Peningkatan Produktivitas, Nilai Tambah, Akses Pasar, Akses Pembiayaan, Penguatan Kelembagaan, Penataan Manajemen, Standarisasi, dan Restrukturisasi Usaha													
			Jumlah Unit Usaha yang Produktif, Bernilai Tambah, Memiliki Akses Pasar, Akses Pembiayaan, Penguatan Kelembagaan, Penataan Manajemen, Standarisasi, dan Restrukturisasi Usaha	45 Unit Usaha	72.424.000,00	66.808.000,00	0,00	0,00	0,00	0,00	0,00	0,00	72.424.000,00	66.808.000,00	Dana Transfer Umum-Dana Alokasi Umum
	2.17.07	PROGRAM PEMBERDAYAAN USAHA MENENGAH, USAHA KECIL, DAN USAHA MIKRO (UMKM)	Persentase Usaha Mikro yang Dibina	7,46 %											
	2.17.07.2.01	Pemberdayaan Usaha Mikro yang Dilakukan Melalui Pendataan, Kemitraan, Kemudahan Perizinan, Penguatan Kelembagaan dan Koordinasi dengan Para Pemangku Kepentingan	Jumlah usaha mikro yang dibina, terdata, melaksanakan kemitraan, legalitas, kelembagaan dan koordinasi dan sinkronisasi dengan para pemangku kepentingan	11130 UMKM											
2106	2.17.07.2.01.0002	Pemberdayaan Melalui Kemitraan Usaha Mikro													
			Jumlah Unit Usaha yang Telah Melaksanakan Kemitraan Usaha Mikro	200 Unit Usaha	16.876.700,00	0,00	0,00	0,00	0,00	0,00	0,00	0,00	16.876.700,00	0,00	Dana Transfer Umum-Dana Alokasi Umum
2107	2.17.07.2.01.0002	Pemberdayaan Melalui Kemitraan Usaha Mikro													
			Jumlah Unit Usaha yang Telah Melaksanakan Kemitraan Usaha Mikro	200 Unit Usaha	0,00	13.737.600,00	0,00	0,00	0,00	0,00	0,00	0,00	0,00	13.737.600,00	Dana Transfer Umum-Dana Alokasi Umum
2108	2.17.07.2.01.0003	Fasilitasi Kemudahan Perizinan Usaha Mikro													
			Jumlah Usaha Mikro yang Telah Mendapatkan Perizinan	150 Unit Usaha	22.381.300,00	0,00	0,00	0,00	0,00	0,00	0,00	0,00	22.381.300,00	0,00	Dana Transfer Umum-Dana Alokasi Umum
2109	2.17.07.2.01.0003	Fasilitasi Kemudahan Perizinan Usaha Mikro													
			Jumlah Usaha Mikro yang Telah Mendapatkan Perizinan	150 Unit Usaha	0,00	20.253.100,00	0,00	0,00	0,00	0,00	0,00	0,00	0,00	20.253.100,00	Dana Transfer Umum-Dana Alokasi Umum
2110	2.17.07.2.01.0004	Pemberdayaan Kelembagaan Potensi dan Pengembangan Usaha Mikro													
			Jumlah Unit Usaha yang Telah Menerima Pembinaan dan Pendampingan Terhadap Usaha Mikro	780 Unit Usaha	971.370.234,00	0,00	0,00	0,00	0,00	0,00	0,00	0,00	971.370.234,00	0,00	Dana Transfer Umum-Dana Alokasi Umum
2111	2.17.07.2.01.0004	Pemberdayaan Kelembagaan Potensi dan Pengembangan Usaha Mikro													
			Jumlah Unit Usaha yang Telah Menerima Pembinaan dan Pendampingan Terhadap Usaha Mikro	780 Unit Usaha	0,00	1.123.157.252,00	0,00	0,00	0,00	0,00	0,00	0,00	0,00	1.123.157.252,00	Dana Transfer Umum-Dana Alokasi Umum

No	Kode	Urusan / Bidang Urusan / Program / Kegiatan / Sub Kegiatan	Indikator Program / Kegiatan / Sub Kegiatan	Capaian Kinerja Dan Kerangka Pendanaan											
				Target	Pagu Indikatif Belanja (Rp)										Sumber Dana
					Operasi		Modal		Tidak Terduga		Transfer		Total		
					Sebelum	Sesudah	Sebelum	Sesudah	Sebelum	Sesudah	Sebelum	Sesudah	Sebelum	Sesudah	
1	2	3	4	5	6	7	8	9	10	11	12	13	14	15	16
2112	2.17.07.2.01.0005	Koordinasi dan Sinkronisasi dengan Para Pemangku Kepentingan dalam Pemberdayaan Usaha Mikro													
			Jumlah SDM yang Telah Melakukan Koordinasi dan Sinkronisasi dengan Para Pemangku Kepentingan dalam Pemberdayaan Usaha Mikro	270 Orang	14.931.900,00	0,00	0,00	0,00	0,00	0,00	0,00	0,00	14.931.900,00	0,00	Dana Transfer Umum-Dana Alokasi Umum
2113	2.17.07.2.01.0005	Koordinasi dan Sinkronisasi dengan Para Pemangku Kepentingan dalam Pemberdayaan Usaha Mikro													
			Jumlah SDM yang Telah Melakukan Koordinasi dan Sinkronisasi dengan Para Pemangku Kepentingan dalam Pemberdayaan Usaha Mikro	270 Orang	0,00	12.413.600,00	0,00	0,00	0,00	0,00	0,00	0,00	0,00	12.413.600,00	Dana Transfer Umum-Dana Alokasi Umum
2114	2.17.07.2.01.0015	Peningkatan Pemahaman dan Pengetahuan UMKM serta Kapasitas dan Kompetensi SDM UMKM dan Kewirausahaan melalui Pendidikan dan Pelatihan													
			Jumlah SDM yang Memahami Pengetahuan Usaha Mikro dan Kewirausahaan	210 Orang	350.000.000,00	0,00	0,00	0,00	0,00	0,00	0,00	0,00	350.000.000,00	0,00	Dana Transfer Umum-Dana Alokasi Umum
2115	2.17.07.2.01.0015	Peningkatan Pemahaman dan Pengetahuan UMKM serta Kapasitas dan Kompetensi SDM UMKM dan Kewirausahaan melalui Pendidikan dan Pelatihan													
			Jumlah SDM yang Memahami Pengetahuan Usaha Mikro dan Kewirausahaan	210 Orang	0,00	350.000.000,00	0,00	0,00	0,00	0,00	0,00	0,00	0,00	350.000.000,00	Dana Transfer Umum-Dana Alokasi Umum
	2.17.08	PROGRAM PENGEMBANGAN UMKM	Persentase Usaha Mikro Berizin yang Meningkat Menjadi Wirausaha	8,03 %											
	2.17.08.2.01	Pengembangan Usaha Mikro dengan Orientasi Peningkatan Skala Usaha Menjadi Usaha Kecil	jumlah usaha mikro yang meningkat menjadi usaha kecil	90 Unit Usaha											
2116	2.17.08.2.01.0006	Produksi dan Pengolahan, Pemasaran, Sumber Daya Manusia, serta Desain dan Teknologi													
			Jumlah Unit Usaha UMKM yang Mendapatkan Fasilitas Produksi dan Pengolahan, Pemasaran, Sumber Daya Manusia, Serta Desain dan Teknologi	2500 Unit Usaha	609.114.670,00	563.412.160,00	93.600.000,00	212.619.300,00	0,00	0,00	0,00	0,00	702.714.670,00	776.031.460,00	Dana Transfer Umum-Dana Alokasi Umum
	3	URUSAN PEMERINTAHAN PILIHAN													
	3.30	URUSAN PEMERINTAHAN BIDANG PERDAGANGAN													
	3.30.03	PROGRAM PENINGKATAN SARANA DISTRIBUSI PERDAGANGAN	Persentase Pasar Daerah Dalam Kondisi Baik Persentase Ketertiban Pengelola Sarana Distribusi	25,81 % 28 %											
	3.30.03.2.01	Pembangunan dan Pengelolaan Sarana Distribusi Perdagangan	Sarana Distribusi Perdagangan yang Dikelola	31 Pasar Daerah											
2117	3.30.03.2.01.0001	Penyediaan Sarana Distribusi Perdagangan													
			Jumlah Sarana Distribusi Perdagangan	3 Unit	0,00	0,00	0,00	0,00	0,00	0,00	0,00	0,00	0,00	0,00	Dana Transfer Umum-Dana Alokasi Umum
2118	3.30.03.2.01.0001	Penyediaan Sarana Distribusi Perdagangan													
			Jumlah Sarana Distribusi Perdagangan	3 Unit	0,00	0,00	0,00	1.218.000.000,00	0,00	0,00	0,00	0,00	0,00	1.218.000.000,00	Dana Transfer Umum-Dana Alokasi Umum

No	Kode	Urusan / Bidang Urusan / Program / Kegiatan / Sub Kegiatan	Indikator Program / Kegiatan / Sub Kegiatan	Capaian Kinerja Dan Kerangka Pendanaan											
				Target	Pagu Indikatif Belanja (Rp)										Sumber Dana
					Operasi		Modal		Tidak Terduga		Transfer		Total		
					Sebelum	Sesudah	Sebelum	Sesudah	Sebelum	Sesudah	Sebelum	Sesudah	Sebelum	Sesudah	
1	2	3	4	5	6	7	8	9	10	11	12	13	14	15	16
2119	3.30.03.2.01.0002	Fasilitasi Pengelolaan Sarana Distribusi Perdagangan													
			Jumlah Fasilitasi Pengelolaan Sarana Distribusi Perdagangan	31 Unit	2.413.243.700,00	0,00	145.621.400,00	0,00	0,00	0,00	0,00	0,00	2.558.865.100,00	0,00	Dana Transfer Umum-Dana Alokasi Umum
2120	3.30.03.2.01.0002	Fasilitasi Pengelolaan Sarana Distribusi Perdagangan													
			Jumlah Fasilitasi Pengelolaan Sarana Distribusi Perdagangan	31 Unit	0,00	2.465.197.700,00	0,00	108.558.000,00	0,00	0,00	0,00	0,00	0,00	2.573.755.700,00	Dana Transfer Umum-Dana Alokasi Umum
	3.30.03.2.02	Pembinaan Terhadap Pengelola Sarana Distribusi Perdagangan Masyarakat di Wilayah Kerjanya	Jumlah Pengelola Sarana Distribusi Perdagangan yang Dibina	80 Pengelola											
2121	3.30.03.2.02.0001	Pembinaan dan Pengendalian Pengelola Sarana Distribusi Perdagangan													
			Jumlah Dokumen Hasil Pembinaan dan Pengendalian kepada Pengelola Sarana Distribusi Perdagangan	4 Dokumen	48.865.800,00	33.365.800,00	0,00	0,00	0,00	0,00	0,00	0,00	48.865.800,00	33.365.800,00	Dana Transfer Umum-Dana Alokasi Umum
	3.30.04	PROGRAM STABILISASI HARGA BARANG KEBUTUHAN POKOK DAN BARANG PENTING	Persentase koefisien variasi harga antar waktu	20 %											
	3.30.04.2.01	Menjamin Ketersediaan Barang Kebutuhan Pokok dan Barang Penting di Tingkat Daerah Kabupaten/ Kota	Terlaksananya Koordinasi Ketersediaan Barang Kebutuhan Pokok dan Barang Penting	4 Kali											
2122	3.30.04.2.01.0001	Koordinasi dan Sinkronisasi Ketersediaan Barang Kebutuhan Pokok dan Barang Penting di Tingkat Agen dan Pasar Rakyat													
			Jumlah Laporan Koordinasi dan Sinkronisasi Ketersediaan Barang Kebutuhan Pokok dan Barang Penting di Tingkat Agen dan Pasar Rakyat	4 Laporan	20.509.300,00	0,00	0,00	0,00	0,00	0,00	0,00	0,00	20.509.300,00	0,00	Dana Transfer Umum-Dana Alokasi Umum
2123	3.30.04.2.01.0001	Koordinasi dan Sinkronisasi Ketersediaan Barang Kebutuhan Pokok dan Barang Penting di Tingkat Agen dan Pasar Rakyat													
			Jumlah Laporan Koordinasi dan Sinkronisasi Ketersediaan Barang Kebutuhan Pokok dan Barang Penting di Tingkat Agen dan Pasar Rakyat	4 Laporan	0,00	15.943.100,00	0,00	0,00	0,00	0,00	0,00	0,00	0,00	15.943.100,00	Dana Transfer Umum-Dana Alokasi Umum
	3.30.04.2.02	Pengendalian Harga, dan Stok Barang Kebutuhan Pokok dan Barang Penting di Tingkat Pasar Kabupaten/Kota	Data Harga dan Stok Barang Kebutuhan Pokok dan Barang Penting	1 Dokumen											
2124	3.30.04.2.02.0001	Pemantauan Harga dan Stok Barang Kebutuhan Pokok dan Barang Penting pada Pelaku Usaha Distribusi Barang dalam 1 (Satu) Kabupaten/Kota													
			Jumlah Laporan Pemantauan Harga dan Stok Barang Kebutuhan Pokok dan Barang Penting pada Pelaku Usaha Distribusi Barang dalam 1 (Satu) Kabupaten/Kota	4 Laporan	35.795.900,00	36.079.800,00	0,00	0,00	0,00	0,00	0,00	0,00	35.795.900,00	36.079.800,00	Dana Transfer Umum-Dana Alokasi Umum
2125	3.30.04.2.02.0002	Pemantauan Harga dan Stok Barang Kebutuhan Pokok dan Barang Penting pada Pasar Rakyat yang Terintegrasi dalam Sistem Informasi Perdagangan													

No	Kode	Urusan / Bidang Urusan / Program / Kegiatan / Sub Kegiatan	Indikator Program / Kegiatan / Sub Kegiatan	Capaian Kinerja Dan Kerangka Pendanaan											
				Target	Pagu Indikatif Belanja (Rp)										Sumber Dana
					Operasi		Modal		Tidak Terduga		Transfer		Total		
					Sebelum	Sesudah	Sebelum	Sesudah	Sebelum	Sesudah	Sebelum	Sesudah	Sebelum	Sesudah	
1	2	3	4	5	6	7	8	9	10	11	12	13	14	15	16
			Jumlah Laporan Pemantauan Harga dan Stok Barang Kebutuhan Pokok dan Barang Penting pada Pasar Rakyat yang Terintegrasi dalam Sistem Informasi Perdagangan	4 Laporan	17.017.400,00	11.650.800,00	0,00	0,00	0,00	0,00	0,00	0,00	17.017.400,00	11.650.800,00	Dana Transfer Umum-Dana Alokasi Umum
	3.30.04.2.03	Pengawasan Pupuk dan Pestisida Bersubsidi di Tingkat Daerah Kabupaten/Kota	Dokumen Pengawasan Pupuk dan Pestisida Bersubsidi	1 Dokumen											
2126	3.30.04.2.03.0003	Pengawasan Penyaluran dan Penggunaan Pupuk dan Pestisida Bersubsidi													
			Jumlah Laporan Pengawasan Penyaluran dan Penggunaan Pupuk dan Pestisida Bersubsidi dengan Realisasi Minimal 90%	2 Laporan	23.362.100,00	17.779.500,00	0,00	0,00	0,00	0,00	0,00	0,00	23.362.100,00	17.779.500,00	Dana Transfer Umum-Dana Alokasi Umum
	3.30.05	PROGRAM PENGEMBANGAN EKSPOR	Persentase Produk UMKM yang Dipromosikan Ekspor	20 %											
	3.30.05.2.01	Penyelenggaraan Promosi Dagang Melalui Pameran Dagang dan Misi Dagang bagi Produk Ekspor Unggulan yang Terdapat pada 1 (Satu) Daerah Kabupaten/Kota	Promosi Dagang Melalui Pameran Dagang dan Misi Dagang Bagi Produk Ekspor Unggulan	5 Kali											
2127	3.30.05.2.01.0002	Pameran Dagang Nasional													
			Jumlah Pelaku Usaha yang Difasilitasi dalam Pameran Dagang	40 Pelaku Usaha	59.408.950,00	0,00	0,00	0,00	0,00	0,00	0,00	0,00	59.408.950,00	0,00	Dana Transfer Umum-Dana Alokasi Umum
2128	3.30.05.2.01.0002	Pameran Dagang Nasional													
			Jumlah Pelaku Usaha yang Difasilitasi dalam Pameran Dagang	40 Pelaku Usaha	0,00	56.734.910,00	0,00	0,00	0,00	0,00	0,00	0,00	0,00	56.734.910,00	Dana Transfer Umum-Dana Alokasi Umum
2129	3.30.05.2.01.0003	Pameran Dagang Lokal													
			Jumlah Pelaku Usaha yang Difasilitasi dalam Pameran Dagang Lokal	100 Pelaku Usaha	175.488.130,00	0,00	0,00	0,00	0,00	0,00	0,00	0,00	175.488.130,00	0,00	Dana Transfer Umum-Dana Alokasi Umum
2130	3.30.05.2.01.0003	Pameran Dagang Lokal													
			Jumlah Pelaku Usaha yang Difasilitasi dalam Pameran Dagang Lokal	100 Pelaku Usaha	0,00	367.420.600,00	0,00	0,00	0,00	0,00	0,00	0,00	0,00	367.420.600,00	Dana Transfer Umum-Dana Alokasi Umum
	3.30.06	PROGRAM STANDARDISASI DAN PERLINDUNGAN KONSUMEN	Persentase Alat – Alat Ukur, Takar, Timbang dan Perlengkapannya (UTTP) Bertanda Tera Sah yang Berlaku	68 %											
	3.30.06.2.01	Pelaksanaan Metrologi Legal, Berupa Tera, Tera Ulang, dan Pengawasan	Dokumen Hasil Pelayanan dan Pengawasan Metrologi Legal	2 Dokumen											
2131	3.30.06.2.01.0001	Pelaksanaan Metrologi Legal, Berupa Tera, Tera Ulang													
			Jumlah Alat Ukur, Alat Takar, Alat Timbang, dan Alat Perlengkapan Ditera Ulang	5887 Unit	205.702.100,00	128.498.400,00	79.208.000,00	79.208.150,00	0,00	0,00	0,00	0,00	284.910.100,00	207.706.550,00	Dana Transfer Umum-Dana Alokasi Umum
2132	3.30.06.2.01.0002	Pengawasan/Penyuluhan Metrologi Legal													
			Jumlah Pelaku Usaha di Bidang Metrologi Legal yang Dibina	40 Orang	52.172.000,00	32.607.000,00	0,00	0,00	0,00	0,00	0,00	0,00	52.172.000,00	32.607.000,00	Dana Transfer Umum-Dana Alokasi Umum
	3.30.07	PROGRAM PENGGUNAAN DAN PEMASARAN PRODUK DALAM NEGERI	Persentase Jenis Produk Lokal yang Dipromosikan	42,86 %											
	3.30.07.2.01	Pelaksanaan Promosi, Pemasaran dan Peningkatan Penggunaan Produk Dalam Negeri	Kegiatan Promosi, Pemasaran, dan Peningkatan Penggunaan Produk Dalam Negeri	1 Kali											

No	Kode	Urusan / Bidang Urusan / Program / Kegiatan / Sub Kegiatan	Indikator Program / Kegiatan / Sub Kegiatan	Capaian Kinerja Dan Kerangka Pendanaan											
				Target	Pagu Indikatif Belanja (Rp)										Sumber Dana
					Operasi		Modal		Tidak Terduga		Transfer		Total		
					Sebelum	Sesudah	Sebelum	Sesudah	Sebelum	Sesudah	Sebelum	Sesudah	Sebelum	Sesudah	
1	2	3	4	5	6	7	8	9	10	11	12	13	14	15	16
2133	3.30.07.2.01.0006	Pemasaran dan Peningkatan Penggunaan Produk Dalam Negeri di Tingkat Kabupaten/Kota													
			Jumlah UMKM yang memperoleh fasilitasi pemasaran produk dalam negeri melalui kemitraan dengan retail, marketplace, perhotelan dan jasa akomodasi	45 UMKM	22.058.750,00	0,00	0,00	0,00	0,00	0,00	0,00	0,00	22.058.750,00	0,00	Dana Transfer Umum-Dana Alokasi Umum
2134	3.30.07.2.01.0006	Pemasaran dan Peningkatan Penggunaan Produk Dalam Negeri di Tingkat Kabupaten/Kota													
			Jumlah UMKM yang memperoleh fasilitasi pemasaran produk dalam negeri melalui kemitraan dengan retail, marketplace, perhotelan dan jasa akomodasi	45 UMKM	0,00	10.719.400,00	0,00	0,00	0,00	0,00	0,00	0,00	0,00	10.719.400,00	Dana Transfer Umum-Dana Alokasi Umum
		DINAS PENANAMAN MODAL DAN PELAYANAN TERPADU SATU PINTU													
	2	URUSAN PEMERINTAHAN WAJIB YANG TIDAK BERKAITAN DENGAN PELAYANAN DASAR													
	2.18	URUSAN PEMERINTAHAN BIDANG PENANAMAN MODAL													
	2.18.01	PROGRAM PENUNJANG URUSAN PEMERINTAHAN DAERAH KABUPATEN/KOTA	Persentase Pelaksanaan Penunjang Urusan Pemerintahan Daerah Kabupaten	100 %											
	2.18.01.2.01	Perencanaan, Penganggaran, dan Evaluasi Kinerja Perangkat Daerah	Jumlah Dokumen Perencanaan, Penganggaran, dan Evaluasi Kinerja Perangkat Daerah	7 Dokumen											
2135	2.18.01.2.01.0001	Penyusunan Dokumen Perencanaan Perangkat Daerah													
			Jumlah Dokumen Perencanaan Perangkat Daerah	16 Dokumen	4.375.000,00	4.375.000,00	0,00	0,00	0,00	0,00	0,00	0,00	4.375.000,00	4.375.000,00	Dana Transfer Umum-Dana Alokasi Umum
2136	2.18.01.2.01.0002	Koordinasi dan Penyusunan Dokumen RKA-SKPD													
			Jumlah Dokumen RKA-SKPD dan Laporan Hasil Koordinasi Penyusunan Dokumen RKA-SKPD	1 Dokumen	1.904.000,00	1.004.000,00	0,00	0,00	0,00	0,00	0,00	0,00	1.904.000,00	1.004.000,00	Dana Transfer Umum-Dana Alokasi Umum
2137	2.18.01.2.01.0003	Koordinasi dan Penyusunan Dokumen Perubahan RKA-SKPD													
			Jumlah Dokumen Perubahan RKA-SKPD dan Laporan Hasil Koordinasi Penyusunan Dokumen Perubahan RKA-SKPD	1 Dokumen	2.015.000,00	200.000,00	0,00	0,00	0,00	0,00	0,00	0,00	2.015.000,00	200.000,00	Dana Transfer Umum-Dana Alokasi Umum
2138	2.18.01.2.01.0004	Koordinasi dan Penyusunan DPA-SKPD													
			Jumlah Dokumen DPA-SKPD dan Laporan Hasil Koordinasi Penyusunan Dokumen DPA-SKPD	1 Dokumen	1.740.000,00	240.000,00	0,00	0,00	0,00	0,00	0,00	0,00	1.740.000,00	240.000,00	Dana Transfer Umum-Dana Alokasi Umum
2139	2.18.01.2.01.0005	Koordinasi dan Penyusunan Perubahan DPA- SKPD													
			Jumlah Dokumen Perubahan DPA-SKPD dan Laporan Hasil Koordinasi Penyusunan Dokumen Perubahan DPA-SKPD	1 Dokumen	1.740.000,00	240.000,00	0,00	0,00	0,00	0,00	0,00	0,00	1.740.000,00	240.000,00	Dana Transfer Umum-Dana Alokasi Umum
2140	2.18.01.2.01.0006	Koordinasi dan Penyusunan Laporan Capaian Kinerja dan Ikhtisar Realisasi Kinerja SKPD													
			Jumlah Laporan Capaian Kinerja dan Ikhtisar Realisasi Kinerja SKPD dan Laporan Hasil Koordinasi Penyusunan Laporan Capaian Kinerja dan Ikhtisar Realisasi Kinerja SKPD	16 Laporan	1.775.000,00	650.000,00	0,00	0,00	0,00	0,00	0,00	0,00	1.775.000,00	650.000,00	Dana Transfer Umum-Dana Alokasi Umum

No	Kode	Urusan / Bidang Urusan / Program / Kegiatan / Sub Kegiatan	Indikator Program / Kegiatan / Sub Kegiatan	Capaian Kinerja Dan Kerangka Pendanaan											
				Target	Pagu Indikatif Belanja (Rp)										Sumber Dana
					Operasi		Modal		Tidak Terduga		Transfer		Total		
					Sebelum	Sesudah	Sebelum	Sesudah	Sebelum	Sesudah	Sebelum	Sesudah	Sebelum	Sesudah	
1	2	3	4	5	6	7	8	9	10	11	12	13	14	15	16
2141	2.18.01.2.01.0007	Evaluasi Kinerja Perangkat Daerah													
			Jumlah Laporan Evaluasi Kinerja Perangkat Daerah	5 Laporan	4.375.000,00	1.000.000,00	0,00	0,00	0,00	0,00	0,00	0,00	4.375.000,00	1.000.000,00	Dana Transfer Umum-Dana Alokasi Umum
	2.18.01.2.02	Administrasi Keuangan Perangkat Daerah	Persentase Layanan Administrasi Keuangan Perangkat Daerah	100 %											
2142	2.18.01.2.02.0001	Penyediaan Gaji dan Tunjangan ASN													
			Jumlah Orang yang Menerima Gaji dan Tunjangan ASN	19 Orang/bulan	1.794.274.251,00	1.599.221.297,00	0,00	0,00	0,00	0,00	0,00	0,00	1.794.274.251,00	1.599.221.297,00	Dana Transfer Umum-Dana Alokasi Umum
2143	2.18.01.2.02.0005	Koordinasi dan Penyusunan Laporan Keuangan Akhir Tahun SKPD													
			Jumlah Laporan Keuangan Akhir Tahun SKPD dan Laporan Hasil Koordinasi Penyusunan Laporan Keuangan Akhir Tahun SKPD	6 Laporan	1.750.000,00	1.000.000,00	0,00	0,00	0,00	0,00	0,00	0,00	1.750.000,00	1.000.000,00	Dana Transfer Umum-Dana Alokasi Umum
2144	2.18.01.2.02.0007	Koordinasi dan Penyusunan Laporan Keuangan Bulanan/ Triwulanan/ Semesteran SKPD													
			Jumlah Laporan Keuangan Bulanan/ Triwulanan/ Semesteran SKPD dan Laporan Koordinasi Penyusunan Laporan Keuangan Bulanan/Triwulanan/Semesteran SKPD	24 Laporan	23.400.000,00	23.400.000,00	0,00	0,00	0,00	0,00	0,00	0,00	23.400.000,00	23.400.000,00	Dana Transfer Umum-Dana Alokasi Umum
2145	2.18.01.2.02.0008	Penyusunan Pelaporan dan Analisis Prognosis Realisasi Anggaran													
			Jumlah Dokumen Pelaporan dan Analisis Prognosis Realisasi Anggaran	2 Dokumen	1.750.000,00	1.375.000,00	0,00	0,00	0,00	0,00	0,00	0,00	1.750.000,00	1.375.000,00	Dana Transfer Umum-Dana Alokasi Umum
	2.18.01.2.06	Administrasi Umum Perangkat Daerah	Persentase Layanan Administrasi Umum Perangkat Daerah	100 %											
2146	2.18.01.2.06.0009	Penyelenggaraan Rapat Koordinasi dan Konsultasi SKPD													
			Jumlah Laporan Penyelenggaraan Rapat Koordinasi dan Konsultasi SKPD	1 Laporan	140.275.500,00	165.275.500,00	0,00	0,00	0,00	0,00	0,00	0,00	140.275.500,00	165.275.500,00	Dana Transfer Umum-Dana Alokasi Umum
	2.18.01.2.08	Penyediaan Jasa Penunjang Urusan Pemerintahan Daerah	Jumlah Laporan Penyediaan Jasa Penunjang Urusan Pemerintahan Daerah	3 Laporan											
2147	2.18.01.2.08.0001	Penyediaan Jasa Surat Menyurat													
			Jumlah Laporan Penyediaan Jasa Surat Menyurat	1 Laporan	22.859.250,00	22.859.250,00	0,00	0,00	0,00	0,00	0,00	0,00	22.859.250,00	22.859.250,00	Dana Transfer Umum-Dana Alokasi Umum
2148	2.18.01.2.08.0002	Penyediaan Jasa Komunikasi, Sumber Daya Air dan Listrik													
			Jumlah Laporan Penyediaan Jasa Komunikasi, Sumber Daya Air dan Listrik yang Disediakan	1 Laporan	150.273.400,00	183.873.400,00	0,00	0,00	0,00	0,00	0,00	0,00	150.273.400,00	183.873.400,00	Dana Transfer Umum-Dana Alokasi Umum
2149	2.18.01.2.08.0004	Penyediaan Jasa Pelayanan Umum Kantor													
			Jumlah Laporan Penyediaan Jasa Pelayanan Umum Kantor yang Disediakan	1 Laporan	368.955.750,00	368.955.750,00	0,00	0,00	0,00	0,00	0,00	0,00	368.955.750,00	368.955.750,00	Dana Transfer Umum-Dana Alokasi Umum
	2.18.01.2.09	Pemeliharaan Barang Milik Daerah Penunjang Urusan Pemerintahan Daerah	Barang Milik Daerah (BMD) Penunjang Urusan Pemerintahan Daerah yang Dipelihara	3 Jenis											

No	Kode	Urusan / Bidang Urusan / Program / Kegiatan / Sub Kegiatan	Indikator Program / Kegiatan / Sub Kegiatan	Capaian Kinerja Dan Kerangka Pendanaan											
				Target	Pagu Indikatif Belanja (Rp)										Sumber Dana
					Operasi		Modal		Tidak Terduga		Transfer		Total		
					Sebelum	Sesudah	Sebelum	Sesudah	Sebelum	Sesudah	Sebelum	Sesudah	Sebelum	Sesudah	
1	2	3	4	5	6	7	8	9	10	11	12	13	14	15	16
2150	2.18.01.2.09.0001	Penyediaan Jasa Pemeliharaan, Biaya Pemeliharaan, dan Pajak Kendaraan Perorangan Dinas atau Kendaraan Dinas Jabatan													
			Jumlah Kendaraan Perorangan Dinas atau Kendaraan Dinas Jabatan yang Dipelihara dan dibayarkan Pajaknya	8 Unit	60.000.000,00	71.850.000,00	0,00	0,00	0,00	0,00	0,00	0,00	60.000.000,00	71.850.000,00	Dana Transfer Umum-Dana Alokasi Umum
2151	2.18.01.2.09.0009	Pemeliharaan/Rehabilitasi Gedung Kantor dan Bangunan Lainnya													
			Jumlah Gedung Kantor dan Bangunan Lainnya yang Dipelihara/Direhabilitasi	1 Unit	15.000.000,00	19.325.000,00	0,00	0,00	0,00	0,00	0,00	0,00	15.000.000,00	19.325.000,00	Dana Transfer Umum-Dana Alokasi Umum
2152	2.18.01.2.09.0010	Pemeliharaan/Rehabilitasi Sarana dan Prasarana Gedung Kantor atau Bangunan Lainnya													
			Jumlah Sarana dan Prasarana Gedung Kantor atau Bangunan Lainnya yang Dipelihara/Direhabilitasi	80 Unit	27.900.000,00	27.900.000,00	0,00	0,00	0,00	0,00	0,00	0,00	27.900.000,00	27.900.000,00	Dana Transfer Umum-Dana Alokasi Umum
	2.18.02	PROGRAM PENGEMBANGAN IKLIM PENANAMAN MODAL	Pertumbuhan Jumlah Kepeminatan Penanaman Modal	5 %											
	2.18.02.2.01	Penetapan Pemberian Fasilitas/Insentif Dibidang Penanaman Modal yang Menjadi Kewenangan Daerah Kabupaten/Kota	Ketersediaan Regulasi Pengembangan Iklim Penanaman Modal	1 Dokumen											
2153	2.18.02.2.01.0001	Penetapan Kebijakan Daerah Mengenai Pemberian Fasilitas/Insentif dan Kemudahan Penanaman Modal													
			Jumlah Peraturan Daerah/Provinsi dalam Pemberian Fasilitas/Insentif dan Kemudahan Penanaman Modal	1 Dokumen	20.626.660,00	20.626.660,00	0,00	0,00	0,00	0,00	0,00	0,00	20.626.660,00	20.626.660,00	Dana Transfer Umum-Dana Alokasi Umum
	2.18.02.2.02	Pembuatan Peta Potensi Investasi Kabupaten/Kota	Peta Potensi dan Peluang Usaha Kabupaten	1 Dokumen											
2154	2.18.02.2.02.0004	Penyusunan Peta Potensi Investasi Kabupaten/Kota													
			Jumlah Dokumen Peta Potensi Investasi Kabupaten/Kota	1 Dokumen	61.267.060,00	61.267.060,00	0,00	0,00	0,00	0,00	0,00	0,00	61.267.060,00	61.267.060,00	Dana Transfer Umum-Dana Alokasi Umum
	2.18.03	PROGRAM PROMOSI PENANAMAN MODAL	Persentase Nomor Induk Berusaha yang Terbit terhadap Jumlah Kepeminatan	100 %											
	2.18.03.2.01	Penyelenggaraan Promosi Penanaman Modal yang Menjadi Kewenangan Daerah Kabupaten/Kota	Persentase Izin Usaha Terhadap Jumlah Kepeminatan Penanaman Modal	100 %											
2155	2.18.03.2.01.0002	Pelaksanaan Kegiatan Promosi Penanaman Modal Daerah Kabupaten/Kota													
			Jumlah Dokumen Hasil Kegiatan Promosi Penanaman Modal Kabupaten/Kota	1 Dokumen	0,00	277.716.990,00	0,00	0,00	0,00	0,00	0,00	0,00	0,00	277.716.990,00	Dana Transfer Umum-Dana Alokasi Umum
2156	2.18.03.2.01.0002	Pelaksanaan Kegiatan Promosi Penanaman Modal Daerah Kabupaten/Kota													
			Jumlah Dokumen Hasil Kegiatan Promosi Penanaman Modal Kabupaten/Kota	1 Dokumen	277.716.990,00	0,00	0,00	0,00	0,00	0,00	0,00	0,00	277.716.990,00	0,00	Dana Transfer Umum-Dana Alokasi Umum
	2.18.04	PROGRAM PELAYANAN PENANAMAN MODAL	Persentase Pelayanan Penananaman Modal sesuai Norma Standar Prosedur dan Kriteria	100 %											

No	Kode	Urusan / Bidang Urusan / Program / Kegiatan / Sub Kegiatan	Indikator Program / Kegiatan / Sub Kegiatan	Capaian Kinerja Dan Kerangka Pendanaan											
				Target	Pagu Indikatif Belanja (Rp)										Sumber Dana
					Operasi		Modal		Tidak Terduga		Transfer		Total		
					Sebelum	Sesudah	Sebelum	Sesudah	Sebelum	Sesudah	Sebelum	Sesudah	Sebelum	Sesudah	
1	2	3	4	5	6	7	8	9	10	11	12	13	14	15	16
	2.18.04.2.01	Pelayanan Perizinan dan Non Perizinan Secara Terpadu Satu Pintu dibidang Penanaman Modal yang Menjadi Kewenangan Daerah Kabupaten/ Kota	Persentase Pelayanan Penanaman Modal Sesuai Standar Operasional Pelayanan	100 %											
2157	2.18.04.2.01.0005	Koordinasi dan Sinkronisasi Penetapan Pemberian Fasilitas/Insentif Daerah													
			Jumlah Kegiatan Koordinasi dan Sinkronisasi Penentapan Pemberian Fasilitas/Insentif yang menjadi Kewenangan Kabupaten/Kota	40 Dokumen	2.500.000,00	2.500.000,00	0,00	0,00	0,00	0,00	0,00	0,00	2.500.000,00	2.500.000,00	Dana Transfer Umum-Dana Alokasi Umum
2158	2.18.04.2.01.0006	Penyediaan Pelayanan Perizinan Berusaha melalui Sistem Perizinan Berusaha Berbasis Risiko Terintegrasi secara Elektronik													
			Jumlah Pelaku Usaha yang Mendapatkan Pelayanan Perizinan Berusaha melalui Sistem Perizinan Berusaha Berbasis Risiko Terintegrasi secara Elektronik	2500 Pelaku Usaha	212.296.050,00	256.687.250,00	0,00	0,00	0,00	0,00	0,00	0,00	212.296.050,00	256.687.250,00	Dana Transfer Umum-Dana Alokasi Umum
2159	2.18.04.2.01.0007	Penyediaan dan pengelolaan Layanan konsultasi perizinan berusaha berbasis risiko													
			Jumlah Pelaku usaha yang Memperoleh Layanan Konsultasi Perizinan Berusaha melalui Sistem Perizinan Berusaha Berbasis Risiko Terintegrasi secara Elektronik	30 Pelaku Usaha	58.494.700,00	58.494.700,00	0,00	0,00	0,00	0,00	0,00	0,00	58.494.700,00	58.494.700,00	Dana Transfer Umum-Dana Alokasi Umum
2160	2.18.04.2.01.0008	Pemantauan, analisis, evaluasi, dan pelaporan di bidang perizinan berusaha berbasis risiko													
			Jumlah Kegiatan Usaha yang mendapat pemantauan, analisis, evaluasi, dan pelaporan di bidang perizinan berusaha berbasis risiko Lintas Daerah Kabupaten/Kota bagi Kegiatan Usaha Dari Pelaku Usaha	30 Kegiatan Usaha	96.029.500,00	96.029.500,00	0,00	0,00	0,00	0,00	0,00	0,00	96.029.500,00	96.029.500,00	Dana Transfer Umum-Dana Alokasi Umum
	2.18.05	PROGRAM PENGENDALIAN PELAKSANAAN PENANAMAN MODAL	Persentase Pelaku Usaha yang Memenuhi Ketentuan Norma Standar Prosedur dan Kriteria	100 %											
	2.18.05.2.01	Pengendalian Pelaksanaan Penanaman Modal yang Menjadi Kewenangan Daerah Kabupaten/Kota	Persentase Usaha yang memenuhi Ketentuan Perizinan	100 %											
2161	2.18.05.2.01.0004	Penyelesaian Permasalahan dan Hambatan yang dihadapi Pelaku Usaha dalam merealisasikan Kegiatan Usahanya													
			Jumlah Penyelesaian Permasalahan dan Hambatan yang dihadapi Pelaku Usaha dalam merealisasikan Kegiatan Usahanya	15 Kegiatan Usaha.	0,00	119.847.000,00	0,00	0,00	0,00	0,00	0,00	0,00	0,00	119.847.000,00	Dana Transfer Khusus-Dana Alokasi Khusus Non Fisik
2162	2.18.05.2.01.0004	Penyelesaian Permasalahan dan Hambatan yang dihadapi Pelaku Usaha dalam merealisasikan Kegiatan Usahanya													
			Jumlah Penyelesaian Permasalahan dan Hambatan yang dihadapi Pelaku Usaha dalam merealisasikan Kegiatan Usahanya	7 Kegiatan Usaha.	119.847.000,00	0,00	0,00	0,00	0,00	0,00	0,00	0,00	119.847.000,00	0,00	Dana Transfer Khusus-Dana Alokasi Khusus Non Fisik
2163	2.18.05.2.01.0005	Bimbingan Teknis kepada Pelaku Usaha													

No	Kode	Urusan / Bidang Urusan / Program / Kegiatan / Sub Kegiatan	Indikator Program / Kegiatan / Sub Kegiatan	Capaian Kinerja Dan Kerangka Pendanaan											
				Target	Pagu Indikatif Belanja (Rp)										Sumber Dana
					Operasi		Modal		Tidak Terduga		Transfer		Total		
					Sebelum	Sesudah	Sebelum	Sesudah	Sebelum	Sesudah	Sebelum	Sesudah	Sebelum	Sesudah	
1	2	3	4	5	6	7	8	9	10	11	12	13	14	15	16
			Jumlah Pelaku Usaha yang Mengikuti Bimbingan Teknis/ Sosialisasi Implementasi Perizinan Berusaha Berbasis Risiko dan Pengawasan Perizinan Berusaha Berbasis Risiko	453 Pelaku Usaha	0,00	439.443.000,00	0,00	0,00	0,00	0,00	0,00	0,00	0,00	439.443.000,00	Dana Transfer Khusus-Dana Alokasi Khusus Non Fisik
2164	2.18.05.2.01.0005	Bimbingan Teknis kepada Pelaku Usaha													
			Jumlah Pelaku Usaha yang Mengikuti Bimbingan Teknis/ Sosialisasi Implementasi Perizinan Berusaha Berbasis Risiko dan Pengawasan Perizinan Berusaha Berbasis Risiko	8 Pelaku Usaha	439.443.000,00	0,00	0,00	0,00	0,00	0,00	0,00	0,00	439.443.000,00	0,00	Dana Transfer Khusus-Dana Alokasi Khusus Non Fisik
2165	2.18.05.2.01.0006	Pengawasan Penanaman Modal													
			Jumlah Kegiatan Usaha dari Pelaku Usaha yang Telah Dianalisa dan Diverifikasi Data, Profil dan Informasi Kegiatan Usaha dari Pelaku Dllakukan Inspeksi Lapangan ; serta Dllakukan Evaluasi Penilaian Kepatuhan Pelaksanaan Perizinan Berusaha	249 Kegiatan Usaha	239.695.000,00	0,00	0,00	0,00	0,00	0,00	0,00	0,00	239.695.000,00	0,00	Dana Transfer Khusus-Dana Alokasi Khusus Non Fisik
2166	2.18.05.2.01.0006	Pengawasan Penanaman Modal													
			Jumlah Kegiatan Usaha dari Pelaku Usaha yang Telah Dianalisa dan Diverifikasi Data, Profil dan Informasi Kegiatan Usaha dari Pelaku Dllakukan Inspeksi Lapangan ; serta Dllakukan Evaluasi Penilaian Kepatuhan Pelaksanaan Perizinan Berusaha	28 Kegiatan Usaha	0,00	239.695.000,00	0,00	0,00	0,00	0,00	0,00	0,00	0,00	239.695.000,00	Dana Transfer Khusus-Dana Alokasi Khusus Non Fisik
	2.18.06	PROGRAM PENGELOLAAN DATA DAN SISTEM INFORMASI PENANAMAN MODAL	Persentase Jenis Data dan Informasi Perizinan dan Nonperizinan yang Disediakan	100 %											
	2.18.06.2.01	Pengelolaan Data dan Informasi Perizinan dan Non Perizinan yang Terintegrasi pada Tingkat Daerah Kabupaten/Kota	Data informasi perizinan dan non perizinan yang terintegrasi	1 Dokumen											
2167	2.18.06.2.01.0002	Pengolahan, Penyajian dan Pemanfaatan Data dan Informasi Perizinan Berbasis Sistem Pelayanan Perizinan Berusaha Terintegrasi secara Elektronik													
			Jumlah Data dan Informasi Perizinan Berbasis Sistem Pelayanan Perizinan Berusaha Terintegrasi secara Elektronik yang Diolah, Dikaji dan Dimanfaatkan	4 Dokumen	89.689.525,00	64.689.525,00	0,00	0,00	0,00	0,00	0,00	0,00	89.689.525,00	64.689.525,00	Dana Transfer Umum-Dana Alokasi Umum
		DINAS KEPEMUDAAN, OLAHRAGA DAN PARIWISATA													
	2	URUSAN PEMERINTAHAN WAJIB YANG TIDAK BERKAITAN DENGAN PELAYANAN DASAR													
	2.19	URUSAN PEMERINTAHAN BIDANG KEPEMUDAAN DAN OLAHRAGA													
	2.19.01	PROGRAM PENUNJANG URUSAN PEMERINTAHAN DAERAH KABUPATEN/KOTA	Persentase Pelaksanaan Penunjang Urusan Pemerintahan Daerah Kabupaten	100 %											
	2.19.01.2.01	Perencanaan, Penganggaran, dan Evaluasi Kinerja Perangkat Daerah	Jumlah Dokumen Perencanaan, Penganggaran, dan Evaluasi Kinerja Perangkat Daerah	7 Dokumen											
2168	2.19.01.2.01.0001	Penyusunan Dokumen Perencanaan Perangkat Daerah													
			Jumlah Dokumen Perencanaan Perangkat Daerah	15 Dokumen	55.322.525,00	52.833.400,00	0,00	0,00	0,00	0,00	0,00	0,00	55.322.525,00	52.833.400,00	Dana Transfer Umum-Dana Alokasi Umum

No	Kode	Urusan / Bidang Urusan / Program / Kegiatan / Sub Kegiatan	Indikator Program / Kegiatan / Sub Kegiatan	Capaian Kinerja Dan Kerangka Pendanaan											
				Target	Pagu Indikatif Belanja (Rp)										Sumber Dana
					Operasi		Modal		Tidak Terduga		Transfer		Total		
					Sebelum	Sesudah	Sebelum	Sesudah	Sebelum	Sesudah	Sebelum	Sesudah	Sebelum	Sesudah	
1	2	3	4	5	6	7	8	9	10	11	12	13	14	15	16
2169	2.19.01.2.01.0002	Koordinasi dan Penyusunan Dokumen RKA-SKPD													
			Jumlah Dokumen RKA-SKPD dan Laporan Hasil Koordinasi Penyusunan Dokumen RKA-SKPD	1 Dokumen	1.000.000,00	1.000.000,00	0,00	0,00	0,00	0,00	0,00	0,00	1.000.000,00	1.000.000,00	Dana Transfer Umum-Dana Alokasi Umum
2170	2.19.01.2.01.0003	Koordinasi dan Penyusunan Dokumen Perubahan RKA-SKPD													
			Jumlah Dokumen Perubahan RKA-SKPD dan Laporan Hasil Koordinasi Penyusunan Dokumen Perubahan RKA-SKPD	1 Dokumen	1.000.000,00	1.000.000,00	0,00	0,00	0,00	0,00	0,00	0,00	1.000.000,00	1.000.000,00	Dana Transfer Umum-Dana Alokasi Umum
2171	2.19.01.2.01.0004	Koordinasi dan Penyusunan DPA-SKPD													
			Jumlah Dokumen DPA-SKPD dan Laporan Hasil Koordinasi Penyusunan Dokumen DPA-SKPD	1 Dokumen	1.000.000,00	1.000.000,00	0,00	0,00	0,00	0,00	0,00	0,00	1.000.000,00	1.000.000,00	Dana Transfer Umum-Dana Alokasi Umum
2172	2.19.01.2.01.0005	Koordinasi dan Penyusunan Perubahan DPA- SKPD													
			Jumlah Dokumen Perubahan DPA-SKPD dan Laporan Hasil Koordinasi Penyusunan Dokumen Perubahan DPA-SKPD	1 Dokumen	1.000.000,00	1.000.000,00	0,00	0,00	0,00	0,00	0,00	0,00	1.000.000,00	1.000.000,00	Dana Transfer Umum-Dana Alokasi Umum
2173	2.19.01.2.01.0006	Koordinasi dan Penyusunan Laporan Capaian Kinerja dan Ikhtisar Realisasi Kinerja SKPD													
			Jumlah Laporan Capaian Kinerja dan Ikhtisar Realisasi Kinerja SKPD dan Laporan Hasil Koordinasi Penyusunan Laporan Capaian Kinerja dan Ikhtisar Realisasi Kinerja SKPD	16 Laporan	1.000.000,00	1.000.000,00	0,00	0,00	0,00	0,00	0,00	0,00	1.000.000,00	1.000.000,00	Dana Transfer Umum-Dana Alokasi Umum
2174	2.19.01.2.01.0007	Evaluasi Kinerja Perangkat Daerah													
			Jumlah Laporan Evaluasi Kinerja Perangkat Daerah	6 Laporan	7.608.500,00	7.608.500,00	0,00	0,00	0,00	0,00	0,00	0,00	7.608.500,00	7.608.500,00	Dana Transfer Umum-Dana Alokasi Umum
	2.19.01.2.02	Administrasi Keuangan Perangkat Daerah	Persentase Layanan Administrasi Keuangan Perangkat Daerah	100 %											
2175	2.19.01.2.02.0001	Penyediaan Gaji dan Tunjangan ASN													
			Jumlah Orang yang Menerima Gaji dan Tunjangan ASN	47 Orang/bulan	4.744.313.004,00	4.503.809.868,00	0,00	0,00	0,00	0,00	0,00	0,00	4.744.313.004,00	4.503.809.868,00	Dana Transfer Umum-Dana Alokasi Umum
2176	2.19.01.2.02.0005	Koordinasi dan Penyusunan Laporan Keuangan Akhir Tahun SKPD													
			Jumlah Laporan Keuangan Akhir Tahun SKPD dan Laporan Hasil Koordinasi Penyusunan Laporan Keuangan Akhir Tahun SKPD	6 Laporan	1.500.000,00	1.500.000,00	0,00	0,00	0,00	0,00	0,00	0,00	1.500.000,00	1.500.000,00	Dana Transfer Umum-Dana Alokasi Umum
2177	2.19.01.2.02.0007	Koordinasi dan Penyusunan Laporan Keuangan Bulanan/ Triwulanan/ Semesteran SKPD													
			Jumlah Laporan Keuangan Bulanan/ Triwulanan/ Semesteran SKPD dan Laporan Koordinasi Penyusunan Laporan Keuangan Bulanan/Triwulanan/Semesteran SKPD	26 Laporan	22.682.150,00	22.682.150,00	0,00	0,00	0,00	0,00	0,00	0,00	22.682.150,00	22.682.150,00	Dana Transfer Umum-Dana Alokasi Umum
2178	2.19.01.2.02.0008	Penyusunan Pelaporan dan Analisis Prognosis Realisasi Anggaran													

No	Kode	Urusan / Bidang Urusan / Program / Kegiatan / Sub Kegiatan	Indikator Program / Kegiatan / Sub Kegiatan	Capaian Kinerja Dan Kerangka Pendanaan											
				Target	Pagu Indikatif Belanja (Rp)										Sumber Dana
					Operasi		Modal		Tidak Terduga		Transfer		Total		
					Sebelum	Sesudah	Sebelum	Sesudah	Sebelum	Sesudah	Sebelum	Sesudah	Sebelum	Sesudah	
1	2	3	4	5	6	7	8	9	10	11	12	13	14	15	16
			Jumlah Dokumen Pelaporan dan Analisis Prognosis Realisasi Anggaran	1 Dokumen	2.483.750,00	2.483.750,00	0,00	0,00	0,00	0,00	0,00	0,00	2.483.750,00	2.483.750,00	Dana Transfer Umum-Dana Alokasi Umum
	2.19.01.2.03	Administrasi Barang Milik Daerah pada Perangkat Daerah	Persentase Layanan Administrasi Barang Milik Daerah (BMD) pada Perangkat Daerah	100 %											
2179	2.19.01.2.03.0004	Pembinaan, Pengawasan, dan Pengendalian Barang Milik Daerah pada SKPD													
			Jumlah Laporan Hasil Pembinaan, Pengawasan, dan Pengendalian Barang Milik Daerah pada SKPD	1 Laporan	2.754.000,00	2.754.000,00	0,00	0,00	0,00	0,00	0,00	0,00	2.754.000,00	2.754.000,00	Dana Transfer Umum-Dana Alokasi Umum
2180	2.19.01.2.03.0005	Rekonsiliasi dan Penyusunan Laporan Barang Milik Daerah pada SKPD													
			Jumlah Laporan Rekonsiliasi dan Penyusunan Laporan Barang Milik Daerah pada SKPD	1 Laporan	1.918.500,00	1.918.500,00	0,00	0,00	0,00	0,00	0,00	0,00	1.918.500,00	1.918.500,00	Dana Transfer Umum-Dana Alokasi Umum
	2.19.01.2.06	Administrasi Umum Perangkat Daerah	Persentase Layanan Administrasi Umum Perangkat Daerah	100 %											
2181	2.19.01.2.06.0001	Penyediaan Komponen Instalasi Listrik/Penerangan Bangunan Kantor													
			Jumlah Paket Komponen Instalasi Listrik/Penerangan Bangunan Kantor yang Disediakan	4 Paket	5.025.300,00	5.025.300,00	0,00	0,00	0,00	0,00	0,00	0,00	5.025.300,00	5.025.300,00	Dana Transfer Umum-Dana Alokasi Umum
2182	2.19.01.2.06.0003	Penyediaan Peralatan Rumah Tangga													
			Jumlah Paket Peralatan Rumah Tangga yang Disediakan	4 Paket	5.950.000,00	5.950.000,00	0,00	0,00	0,00	0,00	0,00	0,00	5.950.000,00	5.950.000,00	Dana Transfer Umum-Dana Alokasi Umum
2183	2.19.01.2.06.0004	Penyediaan Bahan Logistik Kantor													
			Jumlah Paket Bahan Logistik Kantor yang Disediakan	12 Paket	46.827.800,00	46.827.800,00	0,00	0,00	0,00	0,00	0,00	0,00	46.827.800,00	46.827.800,00	Dana Transfer Umum-Dana Alokasi Umum
2184	2.19.01.2.06.0005	Penyediaan Barang Cetakan dan Penggandaan													
			Jumlah Paket Barang Cetakan dan Penggandaan yang Disediakan	4 Paket	9.000.000,00	9.000.000,00	0,00	0,00	0,00	0,00	0,00	0,00	9.000.000,00	9.000.000,00	Dana Transfer Umum-Dana Alokasi Umum
2185	2.19.01.2.06.0006	Penyediaan Bahan Bacaan dan Peraturan Perundang-undangan													
			Jumlah Dokumen Bahan Bacaan dan Peraturan Perundang-Undangan yang Disediakan	12 Dokumen	4.212.000,00	3.252.000,00	0,00	0,00	0,00	0,00	0,00	0,00	4.212.000,00	3.252.000,00	Dana Transfer Umum-Dana Alokasi Umum
2186	2.19.01.2.06.0007	Penyediaan Bahan/Material													
			Jumlah Paket Bahan/Material yang Disediakan	4 Paket	20.072.800,00	20.072.800,00	0,00	0,00	0,00	0,00	0,00	0,00	20.072.800,00	20.072.800,00	Dana Transfer Umum-Dana Alokasi Umum
2187	2.19.01.2.06.0009	Penyelenggaraan Rapat Koordinasi dan Konsultasi SKPD													
			Jumlah Laporan Penyelenggaraan Rapat Koordinasi dan Konsultasi SKPD	12 Laporan	68.099.600,00	63.220.700,00	0,00	0,00	0,00	0,00	0,00	0,00	68.099.600,00	63.220.700,00	Dana Transfer Umum-Dana Alokasi Umum
	2.19.01.2.08	Penyediaan Jasa Penunjang Urusan Pemerintahan Daerah	Jumlah Laporan Penyediaan Jasa Penunjang Urusan Pemerintahan Daerah	2 Laporan											
2188	2.19.01.2.08.0002	Penyediaan Jasa Komunikasi, Sumber Daya Air dan Listrik													

No	Kode	Urusan / Bidang Urusan / Program / Kegiatan / Sub Kegiatan	Indikator Program / Kegiatan / Sub Kegiatan	Capaian Kinerja Dan Kerangka Pendanaan											
				Target	Pagu Indikatif Belanja (Rp)										Sumber Dana
					Operasi		Modal		Tidak Terduga		Transfer		Total		
					Sebelum	Sesudah	Sebelum	Sesudah	Sebelum	Sesudah	Sebelum	Sesudah	Sebelum	Sesudah	
1	2	3	4	5	6	7	8	9	10	11	12	13	14	15	16
			Jumlah Laporan Penyediaan Jasa Komunikasi, Sumber Daya Air dan Listrik yang Disediakan	12 Laporan	42.000.000,00	121.999.997,00	0,00	0,00	0,00	0,00	0,00	0,00	42.000.000,00	121.999.997,00	Dana Transfer Umum-Dana Alokasi Umum
2189	2.19.01.2.08.0004	Penyediaan Jasa Pelayanan Umum Kantor													
			Jumlah Laporan Penyediaan Jasa Pelayanan Umum Kantor yang Disediakan	12 Laporan	21.644.500,00	21.644.500,00	0,00	0,00	0,00	0,00	0,00	0,00	21.644.500,00	21.644.500,00	Dana Transfer Umum-Dana Alokasi Umum
	2.19.01.2.09	Pemeliharaan Barang Milik Daerah Penunjang Urusan Pemerintahan Daerah	Barang Milik Daerah (BMD) Penunjang Urusan Pemerintahan Daerah yang Dipelihara	4 Jenis											
2190	2.19.01.2.09.0001	Penyediaan Jasa Pemeliharaan, Biaya Pemeliharaan, dan Pajak Kendaraan Perorangan Dinas atau Kendaraan Dinas Jabatan													
			Jumlah Kendaraan Perorangan Dinas atau Kendaraan Dinas Jabatan yang Dipelihara dan dibayarkan Pajaknya	16 Unit	89.510.000,00	89.510.000,00	0,00	0,00	0,00	0,00	0,00	0,00	89.510.000,00	89.510.000,00	Dana Transfer Umum-Dana Alokasi Umum
2191	2.19.01.2.09.0006	Pemeliharaan Peralatan dan Mesin Lainnya													
			Jumlah Peralatan dan Mesin Lainnya yang Dipelihara	14 Unit	14.360.000,00	14.360.000,00	0,00	0,00	0,00	0,00	0,00	0,00	14.360.000,00	14.360.000,00	Dana Transfer Umum-Dana Alokasi Umum
2192	2.19.01.2.09.0009	Pemeliharaan/Rehabilitasi Gedung Kantor dan Bangunan Lainnya													
			Jumlah Gedung Kantor dan Bangunan Lainnya yang Dipelihara/Direhabilitasi	1 Unit	52.560.000,00	52.560.000,00	0,00	0,00	0,00	0,00	0,00	0,00	52.560.000,00	52.560.000,00	Dana Transfer Umum-Dana Alokasi Umum
2193	2.19.01.2.09.0010	Pemeliharaan/Rehabilitasi Sarana dan Prasarana Gedung Kantor atau Bangunan Lainnya													
			Jumlah Sarana dan Prasarana Gedung Kantor atau Bangunan Lainnya yang Dipelihara/Direhabilitasi	2 Unit	4.880.000,00	4.880.000,00	0,00	0,00	0,00	0,00	0,00	0,00	4.880.000,00	4.880.000,00	Dana Transfer Umum-Dana Alokasi Umum
	2.19.02	PROGRAM PENGEMBANGAN KAPASITAS DAYA SAING KEPEMUDAAN	Persentase organisasi kepemudaan yang aktif	100 %											
	2.19.02.2.01	Penyadaran, Pemberdayaan, dan Pengembangan Pemuda dan Kepemudaan Terhadap Pemuda Pelopor Kabupaten/Kota, Wirausaha Muda Pemula, dan Pemuda Kader Kabupaten/Kota	Persentase Pembinaan Kelompok Pemuda yang Dilaksanakan	100 %											
2194	2.19.02.2.01.0001	Koordinasi, Sinkronisasi dan Penyelenggaraan Peningkatan Kapasitas Daya Saing Pemuda Pelopor													
			Jumlah Pemuda Pelopor Kabupaten/Kota dari Seluruh Kecamatan yang Ditingkatkan Kapasitas Daya Saingnya	4 Orang	0,00	45.567.310,00	0,00	0,00	0,00	0,00	0,00	0,00	0,00	45.567.310,00	Dana Transfer Umum-Dana Alokasi Umum
2195	2.19.02.2.01.0001	Koordinasi, Sinkronisasi dan Penyelenggaraan Peningkatan Kapasitas Daya Saing Pemuda Pelopor													
			Jumlah Pemuda Pelopor Kabupaten/Kota dari Seluruh Kecamatan yang Ditingkatkan Kapasitas Daya Saingnya	4 Orang	34.868.838,00	0,00	0,00	0,00	0,00	0,00	0,00	0,00	34.868.838,00	0,00	Dana Transfer Umum-Dana Alokasi Umum
2196	2.19.02.2.01.0002	Koordinasi, Sinkronisasi dan Penyelenggaraan Peningkatan Kapasitas Daya Saing Wira Usaha Pemula													

No	Kode	Urusan / Bidang Urusan / Program / Kegiatan / Sub Kegiatan	Indikator Program / Kegiatan / Sub Kegiatan	Capaian Kinerja Dan Kerangka Pendanaan											
				Target	Pagu Indikatif Belanja (Rp)										Sumber Dana
					Operasi		Modal		Tidak Terduga		Transfer		Total		
					Sebelum	Sesudah	Sebelum	Sesudah	Sebelum	Sesudah	Sebelum	Sesudah	Sebelum	Sesudah	
1	2	3	4	5	6	7	8	9	10	11	12	13	14	15	16
			Jumlah Wirausaha Pemuda Kabupaten/Kota dari Seluruh Kecamatan yang Ditingkatkan Kapasitas Daya Saingnya	50 Orang	0,00	28.852.850,00	0,00	0,00	0,00	0,00	0,00	0,00	0,00	28.852.850,00	Dana Transfer Umum-Dana Alokasi Umum
2197	2.19.02.2.01.0002	Koordinasi, Sinkronisasi dan Penyelenggaraan Peningkatan Kapasitas Daya Saing Wira Usaha Pemula													
			Jumlah Wirausaha Pemuda Kabupaten/Kota dari Seluruh Kecamatan yang Ditingkatkan Kapasitas Daya Saingnya	50 Orang	28.852.850,00	0,00	0,00	0,00	0,00	0,00	0,00	0,00	28.852.850,00	0,00	Dana Transfer Umum-Dana Alokasi Umum
2198	2.19.02.2.01.0003	Koordinasi, Sinkronisasi dan Penyelenggaraan Peningkatan Kapasitas Daya Saing Pemuda Kader Kabupaten/Kota													
			Jumlah Pemuda Kader Kabupaten/Kota dari seluruh Kecamatan yang Ditingkatkan Kapasitas Daya Saingnya	8 Orang	0,00	68.298.900,00	0,00	0,00	0,00	0,00	0,00	0,00	0,00	68.298.900,00	Dana Transfer Umum-Dana Alokasi Umum
2199	2.19.02.2.01.0003	Koordinasi, Sinkronisasi dan Penyelenggaraan Peningkatan Kapasitas Daya Saing Pemuda Kader Kabupaten/Kota													
			Jumlah Pemuda Kader Kabupaten/Kota dari seluruh Kecamatan yang Ditingkatkan Kapasitas Daya Saingnya	8 Orang	68.299.825,00	0,00	0,00	0,00	0,00	0,00	0,00	0,00	68.299.825,00	0,00	Dana Transfer Umum-Dana Alokasi Umum
2200	2.19.02.2.01.0005	Pelaksanaan Koordinasi Strategis Lintas Sektor Penyelenggaraan Pelayanan Kepemudaan Melalui Implementasi Rencana Aksi Daerah/RAD Tingkat Kabupaten/Kota													
			Jumlah Dokumen Hasil Koordinasi Strategis Lintas Sektor Penyelenggaraan Pelayanan Kepemudaan Melalui Implementasi Rencana Aksi Daerah/RAD Tingkat Kabupaten/Kota	1 Dokumen	0,00	36.456.760,00	0,00	0,00	0,00	0,00	0,00	0,00	0,00	36.456.760,00	Dana Transfer Umum-Dana Alokasi Umum
2201	2.19.02.2.01.0005	Pelaksanaan Koordinasi Strategis Lintas Sektor Penyelenggaraan Pelayanan Kepemudaan Melalui Implementasi Rencana Aksi Daerah/RAD Tingkat Kabupaten/Kota													
			Jumlah Dokumen Hasil Koordinasi Strategis Lintas Sektor Penyelenggaraan Pelayanan Kepemudaan Melalui Implementasi Rencana Aksi Daerah/RAD Tingkat Kabupaten/Kota	1 Dokumen	36.462.813,00	0,00	0,00	0,00	0,00	0,00	0,00	0,00	36.462.813,00	0,00	Dana Transfer Umum-Dana Alokasi Umum
2202	2.19.02.2.01.0008	Peningkatan Kepemimpinan, Kepeloporan dan Kesukarelawanan Pemuda													
			Jumlah Pemuda yang Ditingkatkan Kapasitasnya dalam Kepemimpinan, Kepeloporan dan Kesukarelawanan Kabupaten/Kota dari Seluruh Kecamatan	50 Orang	0,00	57.936.300,00	0,00	0,00	0,00	0,00	0,00	0,00	0,00	57.936.300,00	Dana Transfer Umum-Dana Alokasi Umum
2203	2.19.02.2.01.0008	Peningkatan Kepemimpinan, Kepeloporan dan Kesukarelawanan Pemuda													
			Jumlah Pemuda yang Ditingkatkan Kapasitasnya dalam Kepemimpinan, Kepeloporan dan Kesukarelawanan Kabupaten/Kota dari Seluruh Kecamatan	50 Orang	57.936.300,00	0,00	0,00	0,00	0,00	0,00	0,00	0,00	57.936.300,00	0,00	Dana Transfer Umum-Dana Alokasi Umum

No	Kode	Urusan / Bidang Urusan / Program / Kegiatan / Sub Kegiatan	Indikator Program / Kegiatan / Sub Kegiatan	Capaian Kinerja Dan Kerangka Pendanaan											
				Target	Pagu Indikatif Belanja (Rp)										Sumber Dana
					Operasi		Modal		Tidak Terduga		Transfer		Total		
					Sebelum	Sesudah	Sebelum	Sesudah	Sebelum	Sesudah	Sebelum	Sesudah	Sebelum	Sesudah	
1	2	3	4	5	6	7	8	9	10	11	12	13	14	15	16
	2.19.02.2.02	Pemberdayaan dan Pengembangan Organisasi Kepemudaan Tingkat Daerah Kabupaten/Kota	Tingkat partisipasi pemuda dalam kegiatan ekonomi mandiri	100 %											
2204	2.19.02.2.02.0001	Koordinasi, Sinkronisasi dan Pelaksanaan Pemberdayaan Pemuda atau Organisasi Kepemudaan Melalui Kemitraan dengan Dunia Usaha													
			Jumlah Pemuda Kader yang Terfasilitasi Kemitraan dengan Dunia Usaha	25 Orang	0,00	46.512.938,00	0,00	0,00	0,00	0,00	0,00	0,00	0,00	46.512.938,00	Dana Transfer Umum-Dana Alokasi Umum
2205	2.19.02.2.02.0001	Koordinasi, Sinkronisasi dan Pelaksanaan Pemberdayaan Pemuda atau Organisasi Kepemudaan Melalui Kemitraan dengan Dunia Usaha													
			Jumlah Pemuda Kader yang Terfasilitasi Kemitraan dengan Dunia Usaha	25 Orang	46.553.138,00	0,00	0,00	0,00	0,00	0,00	0,00	0,00	46.553.138,00	0,00	Dana Transfer Umum-Dana Alokasi Umum
2206	2.19.02.2.02.0002	Peningkatan Kapasitas Pemuda dan Organisasi Kepemudaan Kabupaten/Kota													
			Jumlah Dokumen Hasil Peningkatan Kapasitas Organisasi Kepemudaan	1 Dokumen	0,00	311.849.780,00	0,00	0,00	0,00	0,00	0,00	0,00	0,00	311.849.780,00	Dana Transfer Umum-Dana Alokasi Umum
2207	2.19.02.2.02.0002	Peningkatan Kapasitas Pemuda dan Organisasi Kepemudaan Kabupaten/Kota													
			Jumlah Dokumen Hasil Peningkatan Kapasitas Organisasi Kepemudaan	1 Dokumen	111.850.938,00	0,00	0,00	0,00	0,00	0,00	0,00	0,00	111.850.938,00	0,00	Dana Transfer Umum-Dana Alokasi Umum
	2.19.03	PROGRAM PENGEMBANGAN KAPASITAS DAYA SAING KEOLAHRAGAAN	Persentase organisasi keolahragaan yang aktif	100 %											
	2.19.03.2.01	Pembinaan dan Pengembangan Olahraga Pendidikan pada Jenjang Pendidikan yang Menjadi Kewenangan Daerah Kabupaten/Kota	Persentase pembinaan olahraga pada satuan pendidikan	75 %											
2208	2.19.03.2.01.0002	Koordinasi, Sinkronisasi dan Pelaksanaan Pemberdayaan Perkumpulan Olahraga dan Penyelenggaraan Kompetisi oleh Satuan Pendidikan Dasar													
			Jumlah Dokumen Penyelenggaraan Kompetisi Olahraga oleh Perkumpulan Olahraga dan Satuan Pendidikan Dasar	23 Dokumen	1.335.749.450,00	1.628.276.650,00	0,00	0,00	0,00	0,00	0,00	0,00	1.335.749.450,00	1.628.276.650,00	Dana Transfer Umum-Dana Alokasi Umum
2209	2.19.03.2.01.0003	Koordinasi, Sinkronisasi dan Pelaksanaan Penyediaan Sarana dan Prasarana Olahraga Kabupaten/Kota													
			Jumlah Sarana dan Prasarana Olahraga Kabupaten/Kota yang Tersedia dan Termanfaatkan	2 Unit	4.194.936.698,00	3.985.786.398,00	46.739.700,00	90.193.000,00	0,00	0,00	0,00	0,00	4.241.676.398,00	4.075.979.398,00	Dana Transfer Umum-Dana Alokasi Umum
	2.19.03.2.02	Penyelenggaraan Kejuaraan Olahraga Tingkat Daerah Kabupaten/Kota	Pesentase penyelenggaraan kejuaraan olahraga tingkat daerah kabupaten	56.25 %											
2210	2.19.03.2.02.0002	Penyelenggaraan Kejuaraan dan Pekan Olahraga Tingkat Kabupaten/Kota													
			Jumlah Dokumen Penyelenggaraan Kejuaraan dan Pekan Olahraga Tingkat Kabupaten/Kota	22 Dokumen	360.492.250,00	360.492.250,00	0,00	0,00	0,00	0,00	0,00	0,00	360.492.250,00	360.492.250,00	Dana Transfer Umum-Dana Alokasi Umum

No	Kode	Urusan / Bidang Urusan / Program / Kegiatan / Sub Kegiatan	Indikator Program / Kegiatan / Sub Kegiatan	Capaian Kinerja Dan Kerangka Pendanaan											
				Target	Pagu Indikatif Belanja (Rp)										Sumber Dana
					Operasi		Modal		Tidak Terduga		Transfer		Total		
					Sebelum	Sesudah	Sebelum	Sesudah	Sebelum	Sesudah	Sebelum	Sesudah	Sebelum	Sesudah	
1	2	3	4	5	6	7	8	9	10	11	12	13	14	15	16
2211	2.19.03.2.02.0003	Partisipasi dan Keikutsertaan dalam Penyelenggaraan Kejuaraan													
			Jumlah Peserta yang Berpartisipasi dalam Kegiatan Penyelenggaraan Kejuaraan	40 Orang	232.238.150,00	166.183.350,00	0,00	0,00	0,00	0,00	0,00	0,00	232.238.150,00	166.183.350,00	Dana Transfer Umum-Dana Alokasi Umum
	2.19.03.2.03	Pembinaan dan Pengembangan Olahraga Prestasi Tingkat Daerah Provinsi	Persentase peningkatan prestasi keolahragaan tingkat daerah dan provinsi	44.44 %											
2212	2.19.03.2.03.0002	Pemusatan Latihan Daerah, Ilmu Pengetahuan dan Teknologi Keolahragaan (Sport Science)													
			Jumlah Pemusatan Latihan Daerah yang Berkualitas berdasarkan Ilmu Pengetahuan dan Teknologi Keolahragaaan (Sport Science)	2 Pelatda	45.788.250,00	45.788.250,00	0,00	0,00	0,00	0,00	0,00	0,00	45.788.250,00	45.788.250,00	Dana Transfer Umum-Dana Alokasi Umum
	2.19.03.2.04	Pembinaan dan Pengembangan Organisasi Olahraga	Persentase organisasi keolahragaan yang aktif	100 %											
2213	2.19.03.2.04.0002	Pengembangan Organisasi Keolahragaan													
			Jumlah Dokumen Hasil Pengembangan Organisasi Keolahragaan	34 Organisasi	2.000.000.000,00	2.000.000.000,00	0,00	0,00	0,00	0,00	0,00	0,00	2.000.000.000,00	2.000.000.000,00	Dana Transfer Umum-Dana Alokasi Umum
	2.19.03.2.05	Pembinaan dan Pengembangan Olahraga Rekreasi	Persentase organisasi keolahragaan yang aktif	100 %											
2214	2.19.03.2.05.0001	Penyelenggaraan, Pengembangan dan Pemasalan Festival dan Olahraga Rekreasi													
			Jumlah Dokumen Hasil Penyelenggaraan, Pengembangan dan Pemasalan Festival dan Olahraga Rekreasi	2 Dokumen	111.502.250,00	27.260.750,00	0,00	0,00	0,00	0,00	0,00	0,00	111.502.250,00	27.260.750,00	Dana Transfer Umum-Dana Alokasi Umum
	2.19.04	PROGRAM PENGEMBANGAN KAPASITAS KEPRAMUKAAN	Persentase organisasi kepramukaan yang aktif	100 %											
	2.19.04.2.01	Pembinaan dan Pengembangan Organisasi Kepramukaan	Persentase organisasi kepramukaan yang aktif	100 %											
2215	2.19.04.2.01.0002	Peningkatan Kapasitas Organisasi Kepramukaan Tingkat Daerah													
			Jumlah Organisasi Kepramukaan Tingkat Daerah yang Meningkat Kapasitasnya	1 Organisasi	300.000.000,00	346.394.580,00	0,00	0,00	0,00	0,00	0,00	0,00	300.000.000,00	346.394.580,00	Dana Transfer Umum-Dana Alokasi Umum
	3	URUSAN PEMERINTAHAN PILIHAN													
	3.26	URUSAN PEMERINTAHAN BIDANG PARIWISATA													
	3.26.02	PROGRAM PENINGKATAN DAYA TARIK DESTINASI PARIWISATA	Persentase Pengembangan Daya Tarik Destinasi Pariwisata	94.77 %											
	3.26.02.2.01	Pengelolaan Daya Tarik Wisata Kabupaten/Kota	Jumlah kegiatan Pembinaan Pengelola Daya Tarik Wisata	8 DTW											
2216	3.26.02.2.01.0007	Monitoring dan Evaluasi Pengelolaan Daya Tarik Wisata Kabupaten/Kota													
			Jumlah Laporan hasil pelaksanaan Monitoring dan evaluasi Pengelolaan Daya Tarik Wisata Kabupaten/Kota	39 Laporan	55.721.613,00	55.721.613,00	0,00	0,00	0,00	0,00	0,00	0,00	55.721.613,00	55.721.613,00	Dana Transfer Umum-Dana Alokasi Umum
2217	3.26.02.2.01.0009	Perencanaan dan Perancangan Daya Tarik Wisata Unggulan Kabupaten/Kota													

No	Kode	Urusan / Bidang Urusan / Program / Kegiatan / Sub Kegiatan	Indikator Program / Kegiatan / Sub Kegiatan	Capaian Kinerja Dan Kerangka Pendanaan											
				Target	Pagu Indikatif Belanja (Rp)										Sumber Dana
					Operasi		Modal		Tidak Terduga		Transfer		Total		
					Sebelum	Sesudah	Sebelum	Sesudah	Sebelum	Sesudah	Sebelum	Sesudah	Sebelum	Sesudah	
1	2	3	4	5	6	7	8	9	10	11	12	13	14	15	16
			Jumlah Dokumen Perancangan dan Perencanaan Pengembangan Daya Tarik Wisata Unggulan Kabupaten/Kota	1 Dokumen	0,00	515.000.000,00	0,00	0,00	0,00	0,00	0,00	0,00	0,00	515.000.000,00	DAK Non Fisik-Dana Pelayanan Kepariwisataan
	3.26.02.2.02	Pengelolaan Kawasan Strategis Pariwisata Kabupaten/Kota	Jumlah Kegiatan Pembinaan pengelola Destinasi Pariwisata pada Kawasan Pariwisata	3 Kegiatan											
2218	3.26.02.2.02.0002	Perencanaan Kawasan Strategis Pariwisata Kabupaten/Kota													
			Tersedianya Dokumen Perencanaan Kawasan Strategis Pariwisata Kabupaten/Kota	4 Dokumen	123.517.150,00	223.517.150,00	0,00	0,00	0,00	0,00	0,00	0,00	123.517.150,00	223.517.150,00	Dana Transfer Umum-Dana Alokasi Umum
2219	3.26.02.2.02.0004	Pengadaan/Pemeliharaan/Rehabilitasi Sarana dan Prasarana dalam Pengelolaan Kawasan Wisata Strategis Pariwisata Kabupaten/Kota													
			Jumlah Sarana dan Prasarana yang Tersedia dan Terpelihara dalam Pengelolaan Kawasan Strategis Pariwisata Kabupaten/Kota	5 Unit	3.015.321.424,00	3.334.871.774,00	202.686.275,00	202.686.275,00	0,00	0,00	0,00	0,00	3.218.007.699,00	3.537.558.049,00	Dana Transfer Umum-Dana Alokasi Umum
	3.26.02.2.03	Pengelolaan Destinasi Pariwisata Kabupaten/Kota	Jumlah Kegiatan Pembinaan pengelola Destinasi Pariwisata	4 Kegiatan											
2220	3.26.02.2.03.0003	Pengembangan Destinasi Pariwisata Kabupaten/Kota													
			Jumlah Destinasi Pariwisata Kabupaten/Kota yang Dikembangkan Sesuai dengan Tahapan Pengembangan (Rintisan, Berkembang, Pemantapan, Revitalisasi)	1 Lokasi	131.750.000,00	0,00	0,00	0,00	0,00	0,00	0,00	0,00	131.750.000,00	0,00	DAK Non Fisik-Dana Pelayanan Kepariwisataan
2221	3.26.02.2.03.0004	Pengadaan/Pemeliharaan/Rehabilitasi Sarana dan Prasarana dalam Pengelolaan Destinasi Pariwisata Kabupaten/Kota													
			Jumlah Sarana dan Prasarana Pengelolaan Destinasi Pariwisata Kabupaten/Kota yang Tersedia dan Terpelihara	5 Unit	2.672.400.200,00	2.199.803.180,00	2.703.202.650,00	2.916.926.150,00	0,00	0,00	0,00	0,00	5.375.602.850,00	5.116.729.330,00	DAK Fisik-Bidang Pariwisata-Penugasan DAK Non Fisik-Dana Pelayanan Kepariwisataan Dana Transfer Umum-Dana Alokasi Umum
	3.26.02.2.04	Penetapan Tanda Daftar Usaha Pariwisata Daerah Kabupaten/Kota	Jumlah Fasilitasi dan Rekomendasi Perizinan Usaha Pariwisata	1 Rekomendasi											
2222	3.26.02.2.04.0011	Kesediaaan pelaku usaha memenuhi standar usaha pariwisata di Kabupaten/Kota													
			Jumlah usaha yang bersedia memenuhi standar usaha	50 Laporan	40.123.563,00	40.123.563,00	0,00	0,00	0,00	0,00	0,00	0,00	40.123.563,00	40.123.563,00	Dana Transfer Umum-Dana Alokasi Umum
	3.26.03	PROGRAM PEMASARAN PARIWISATA	Persentase Jumlah Sarana Promosi/Pemasaran Pariwisata	20,67 %											
	3.26.03.2.01	Pemasaran Pariwisata Dalam dan Luar Negeri Daya Tarik, Destinasi dan Kawasan Strategis Pariwisata Kabupaten/Kota	Jumlah Kegiatan Promosi Pariwisata	6 kegiatan											
2223	3.26.03.2.01.0003	Penyediaan Data dan Penyebaran Informasi Pariwisata Kabupaten/Kota, Baik Dalam dan Luar Negeri													
			Jumlah Dokumen Hasil Pelaksanaan Penyediaan Data dan Penyebaran Informasi Pariwisata Kabupaten/Kota, Baik Dalam dan Luar Negeri	2 Dokumen	64.395.900,00	0,00	0,00	0,00	0,00	0,00	0,00	0,00	64.395.900,00	0,00	Dana Transfer Umum-Dana Alokasi Umum

No	Kode	Urusan / Bidang Urusan / Program / Kegiatan / Sub Kegiatan	Indikator Program / Kegiatan / Sub Kegiatan	Capaian Kinerja Dan Kerangka Pendanaan											
				Target	Pagu Indikatif Belanja (Rp)										Sumber Dana
					Operasi		Modal		Tidak Terduga		Transfer		Total		
					Sebelum	Sesudah	Sebelum	Sesudah	Sebelum	Sesudah	Sebelum	Sesudah	Sebelum	Sesudah	
1	2	3	4	5	6	7	8	9	10	11	12	13	14	15	16
2224	3.26.03.2.01.0003	Penyediaan Data dan Penyebaran Informasi Pariwisata Kabupaten/Kota, Baik Dalam dan Luar Negeri													
			Jumlah Dokumen Hasil Pelaksanaan Penyediaan Data dan Penyebaran Informasi Pariwisata Kabupaten/Kota, Baik Dalam dan Luar Negeri	2 Dokumen	0,00	64.395.900,00	0,00	0,00	0,00	0,00	0,00	0,00	0,00	64.395.900,00	Dana Transfer Umum-Dana Alokasi Umum
2225	3.26.03.2.01.0006	Fasilitasi Kegiatan Pemasaran Pariwisata Baik Dalam dan Luar Negeri Pariwisata Kabupaten/Kota													
			Jumlah Kegiatan Pemasaran Pariwisata Baik Dalam dan Luar Negeri	5 Kegiatan	4.144.506.125,00	0,00	0,00	0,00	0,00	0,00	0,00	0,00	4.144.506.125,00	0,00	Dana Transfer Umum-Dana Alokasi Umum
2226	3.26.03.2.01.0006	Fasilitasi Kegiatan Pemasaran Pariwisata Baik Dalam dan Luar Negeri Pariwisata Kabupaten/Kota													
			Jumlah Kegiatan Pemasaran Pariwisata Baik Dalam dan Luar Negeri	5 Kegiatan	0,00	2.132.375.720,00	0,00	0,00	0,00	0,00	0,00	0,00	0,00	2.132.375.720,00	Dana Transfer Umum-Dana Alokasi Umum
2227	3.26.03.2.01.0007	Penguatan Promosi Melalui Media Cetak, Elektronik, dan Media Lainnya Baik Dalam dan Luar Negeri													
			Jumlah Dokumen Hasil Penguatan Promosi Melalui Media Cetak, Elektronik, dan Media Lainnya Baik Dalam dan Luar Negeri	4 Promosi	820.125.875,00	0,00	0,00	0,00	0,00	0,00	0,00	0,00	820.125.875,00	0,00	DAK Non Fisik-Dana Pelayanan Kepariwisataan Dana Transfer Umum-Dana Alokasi Umum
2228	3.26.03.2.01.0007	Penguatan Promosi Melalui Media Cetak, Elektronik, dan Media Lainnya Baik Dalam dan Luar Negeri													
			Jumlah Dokumen Hasil Penguatan Promosi Melalui Media Cetak, Elektronik, dan Media Lainnya Baik Dalam dan Luar Negeri	4 Promosi	0,00	819.534.300,00	0,00	0,00	0,00	0,00	0,00	0,00	0,00	819.534.300,00	DAK Non Fisik-Dana Pelayanan Kepariwisataan Dana Transfer Umum-Dana Alokasi Umum
	3.26.04	PROGRAM PENGEMBANGAN EKONOMI KREATIF MELALUI PEMANFAATAN DAN PERLINDUNGAN HAK KEKAYAAN INTELEKTUAL	Persentase Fasilitasi Sub Sektor Ekonomi Kreatif	16,67 %											
	3.26.04.2.02	Pengembangan Ekosistem Ekonomi Kreatif	Jumlah pengembangan ekosistem ekraf melalui pembentukan Komite Ekonomi Kreatif, Fasilitasi HAKI dan pelatihan	2 dokumen											
2229	3.26.04.2.02.0005	Pengembangan Sistem Pemasaran													
			Jumlah Dokumen Hasil Pengembangan Sistem Pemasaran Ekonomi Kreatif	1 Dokumen	35.843.350,00	0,00	0,00	0,00	0,00	0,00	0,00	0,00	35.843.350,00	0,00	Dana Transfer Umum-Dana Alokasi Umum
2230	3.26.04.2.02.0005	Pengembangan Sistem Pemasaran													
			Jumlah Dokumen Hasil Pengembangan Sistem Pemasaran Ekonomi Kreatif	1 Dokumen	0,00	32.548.950,00	0,00	0,00	0,00	0,00	0,00	0,00	0,00	32.548.950,00	Dana Transfer Umum-Dana Alokasi Umum
2231	3.26.04.2.02.0020	Monitoring dan Evaluasi Pengembangan Ekosistem Ekonomi Kreatif													
			Jumlah Laporan Hasil Monitoring dan Evaluasi Pengembangan Ekosistem Ekonomi Kreatif	1 Laporan	9.388.450,00	0,00	0,00	0,00	0,00	0,00	0,00	0,00	9.388.450,00	0,00	Dana Transfer Umum-Dana Alokasi Umum

No	Kode	Urusan / Bidang Urusan / Program / Kegiatan / Sub Kegiatan	Indikator Program / Kegiatan / Sub Kegiatan	Capaian Kinerja Dan Kerangka Pendanaan											
				Target	Pagu Indikatif Belanja (Rp)										Sumber Dana
					Operasi		Modal		Tidak Terduga		Transfer		Total		
					Sebelum	Sesudah	Sebelum	Sesudah	Sebelum	Sesudah	Sebelum	Sesudah	Sebelum	Sesudah	
1	2	3	4	5	6	7	8	9	10	11	12	13	14	15	16
2232	3.26.04.2.02.0020	Monitoring dan Evaluasi Pengembangan Ekosistem Ekonomi Kreatif													
			Jumlah Laporan Hasil Monitoring dan Evaluasi Pengembangan Ekosistem Ekonomi Kreatif	1 Laporan	0,00	9.388.450,00	0,00	0,00	0,00	0,00	0,00	0,00	0,00	9.388.450,00	Dana Transfer Umum-Dana Alokasi Umum
	3.26.05	PROGRAM PENGEMBANGAN SUMBER DAYA PARIWISATA DAN EKONOMI KREATIF	Persentase Jumlah Sumber Daya Manusia yang Dilatih	100 %											
	3.26.05.2.01	Pelaksanaan Peningkatan Kapasitas Sumber Daya Manusia Pariwisata dan Ekonomi Kreatif Tingkat Dasar	Jumlah Dokumen Pelatihan Pokdarwis dan Desa Wisata	5 Dokumen											
2233	3.26.05.2.01.0006	Fasilitasi Pengembangan Kompetensi Sumber Daya Manusia Ekonomi Kreatif													
			Jumlah SDM Ekonomi Kreatif yang Mengikuti Fasilitasi Pengembangan Kompetensi Sumber Daya Manusia Ekonomi Kreatif	120 Orang	0,00	308.786.663,00	0,00	0,00	0,00	0,00	0,00	0,00	0,00	308.786.663,00	Dana Transfer Umum-Dana Alokasi Umum
2234	3.26.05.2.01.0006	Fasilitasi Pengembangan Kompetensi Sumber Daya Manusia Ekonomi Kreatif													
			Jumlah SDM Ekonomi Kreatif yang Mengikuti Fasilitasi Pengembangan Kompetensi Sumber Daya Manusia Ekonomi Kreatif	120 Orang	308.786.663,00	0,00	0,00	0,00	0,00	0,00	0,00	0,00	308.786.663,00	0,00	Dana Transfer Umum-Dana Alokasi Umum
2235	3.26.05.2.01.0008	Pengembangan Kapasitas SDM Pariwisata Berbasis SKKNI													
			Jumlah SDM Pariwisata yang Dikembangkan Kapasitasnya Berdasarkan pada SKKNI	200 Orang	0,00	645.570.000,00	0,00	0,00	0,00	0,00	0,00	0,00	0,00	645.570.000,00	DAK Non Fisik-Dana Pelayanan Kepariwisataan
2236	3.26.05.2.01.0009	Pemberdayaan dan Pembinaan Masyarakat untuk Pengembangan Pariwisata													
			Jumlah Masyarakat yang memperoleh Pemberdayaan dan Pembinaan Masyarakat untuk pengembangan Pariwisata	280 Orang	0,00	251.353.700,00	0,00	0,00	0,00	0,00	0,00	0,00	0,00	251.353.700,00	DAK Non Fisik-Dana Pelayanan Kepariwisataan Dana Transfer Umum-Dana Alokasi Umum
2237	3.26.05.2.01.0009	Pemberdayaan dan Pembinaan Masyarakat untuk Pengembangan Pariwisata													
			Jumlah Masyarakat yang memperoleh Pemberdayaan dan Pembinaan Masyarakat untuk pengembangan Pariwisata	320 Orang	765.173.900,00	0,00	0,00	0,00	0,00	0,00	0,00	0,00	765.173.900,00	0,00	DAK Non Fisik-Dana Pelayanan Kepariwisataan Dana Transfer Umum-Dana Alokasi Umum
2238	3.26.05.2.01.0010	Fasilitasi Sertifikasi Kompetensi bagi Tenaga Kerja Bidang Pariwisata													
			Jumlah Orang yang Mengikuti Fasilitasi Sertifikasi Kompetensi bagi Tenaga Kerja Bidang Pariwisata	10 Orang	0,00	22.376.359,00	0,00	0,00	0,00	0,00	0,00	0,00	0,00	22.376.359,00	Dana Transfer Umum-Dana Alokasi Umum
2239	3.26.05.2.01.0010	Fasilitasi Sertifikasi Kompetensi bagi Tenaga Kerja Bidang Pariwisata													
			Jumlah Orang yang Mengikuti Fasilitasi Sertifikasi Kompetensi bagi Tenaga Kerja Bidang Pariwisata	20 Orang	22.376.359,00	0,00	0,00	0,00	0,00	0,00	0,00	0,00	22.376.359,00	0,00	Dana Transfer Umum-Dana Alokasi Umum
		DINAS PERPUSTAKAAN DAN KEARSIPAN													
	2	URUSAN PEMERINTAHAN WAJIB YANG TIDAK BERKAITAN DENGAN PELAYANAN DASAR													

No	Kode	Urusan / Bidang Urusan / Program / Kegiatan / Sub Kegiatan	Indikator Program / Kegiatan / Sub Kegiatan	Capaian Kinerja Dan Kerangka Pendanaan											
				Target	Pagu Indikatif Belanja (Rp)										Sumber Dana
					Operasi		Modal		Tidak Terduga		Transfer		Total		
					Sebelum	Sesudah	Sebelum	Sesudah	Sebelum	Sesudah	Sebelum	Sesudah	Sebelum	Sesudah	
1	2	3	4	5	6	7	8	9	10	11	12	13	14	15	16
	2.23	URUSAN PEMERINTAHAN BIDANG PERPUSTAKAAN													
	2.23.01	PROGRAM PENUNJANG URUSAN PEMERINTAHAN DAERAH KABUPATEN/KOTA	Persentase Pelaksanaan Penunjang Urusan Pemerintahan Daerah Kabupaten	100 %											
	2.23.01.2.01	Perencanaan, Penganggaran, dan Evaluasi Kinerja Perangkat Daerah	Jumlah Dokumen Perencanaan, Penganggaran, dan Evaluasi Kinerja Perangkat Daerah	7 Dokumen											
2240	2.23.01.2.01.0001	Penyusunan Dokumen Perencanaan Perangkat Daerah													
			Jumlah Dokumen Perencanaan Perangkat Daerah	15 Dokumen	38.805.900,00	0,00	0,00	0,00	0,00	0,00	0,00	0,00	38.805.900,00	0,00	Dana Transfer Umum-Dana Alokasi Umum
2241	2.23.01.2.01.0001	Penyusunan Dokumen Perencanaan Perangkat Daerah													
			Jumlah Dokumen Perencanaan Perangkat Daerah	19 Dokumen	0,00	38.805.900,00	0,00	0,00	0,00	0,00	0,00	0,00	0,00	38.805.900,00	Dana Transfer Umum-Dana Alokasi Umum
2242	2.23.01.2.01.0002	Koordinasi dan Penyusunan Dokumen RKA-SKPD													
			Jumlah Dokumen RKA-SKPD dan Laporan Hasil Koordinasi Penyusunan Dokumen RKA-SKPD	0 Dokumen	0,00	0,00	0,00	0,00	0,00	0,00	0,00	0,00	0,00	0,00	Dana Transfer Umum-Dana Alokasi Umum
2243	2.23.01.2.01.0002	Koordinasi dan Penyusunan Dokumen RKA-SKPD													
			Jumlah Dokumen RKA-SKPD dan Laporan Hasil Koordinasi Penyusunan Dokumen RKA-SKPD	1 Dokumen	0,00	0,00	0,00	0,00	0,00	0,00	0,00	0,00	0,00	0,00	Dana Transfer Umum-Dana Alokasi Umum
2244	2.23.01.2.01.0003	Koordinasi dan Penyusunan Dokumen Perubahan RKA-SKPD													
			Jumlah Dokumen Perubahan RKA-SKPD dan Laporan Hasil Koordinasi Penyusunan Dokumen Perubahan RKA-SKPD	0 Dokumen	0,00	0,00	0,00	0,00	0,00	0,00	0,00	0,00	0,00	0,00	Dana Transfer Umum-Dana Alokasi Umum
2245	2.23.01.2.01.0003	Koordinasi dan Penyusunan Dokumen Perubahan RKA-SKPD													
			Jumlah Dokumen Perubahan RKA-SKPD dan Laporan Hasil Koordinasi Penyusunan Dokumen Perubahan RKA-SKPD	1 Dokumen	0,00	0,00	0,00	0,00	0,00	0,00	0,00	0,00	0,00	0,00	Dana Transfer Umum-Dana Alokasi Umum
2246	2.23.01.2.01.0004	Koordinasi dan Penyusunan DPA-SKPD													
			Jumlah Dokumen DPA-SKPD dan Laporan Hasil Koordinasi Penyusunan Dokumen DPA-SKPD	0 Dokumen	0,00	0,00	0,00	0,00	0,00	0,00	0,00	0,00	0,00	0,00	Dana Transfer Umum-Dana Alokasi Umum
2247	2.23.01.2.01.0004	Koordinasi dan Penyusunan DPA-SKPD													
			Jumlah Dokumen DPA-SKPD dan Laporan Hasil Koordinasi Penyusunan Dokumen DPA-SKPD	1 Dokumen	0,00	0,00	0,00	0,00	0,00	0,00	0,00	0,00	0,00	0,00	Dana Transfer Umum-Dana Alokasi Umum
2248	2.23.01.2.01.0005	Koordinasi dan Penyusunan Perubahan DPA- SKPD													
			Jumlah Dokumen Perubahan DPA-SKPD dan Laporan Hasil Koordinasi Penyusunan Dokumen Perubahan DPA-SKPD	0 Dokumen	0,00	0,00	0,00	0,00	0,00	0,00	0,00	0,00	0,00	0,00	Dana Transfer Umum-Dana Alokasi Umum
2249	2.23.01.2.01.0005	Koordinasi dan Penyusunan Perubahan DPA- SKPD													

No	Kode	Urusan / Bidang Urusan / Program / Kegiatan / Sub Kegiatan	Indikator Program / Kegiatan / Sub Kegiatan	Capaian Kinerja Dan Kerangka Pendanaan											
				Target	Pagu Indikatif Belanja (Rp)										Sumber Dana
					Operasi		Modal		Tidak Terduga		Transfer		Total		
					Sebelum	Sesudah	Sebelum	Sesudah	Sebelum	Sesudah	Sebelum	Sesudah	Sebelum	Sesudah	
1	2	3	4	5	6	7	8	9	10	11	12	13	14	15	16
			Jumlah Dokumen Perubahan DPA-SKPD dan Laporan Hasil Koordinasi Penyusunan Dokumen Perubahan DPA-SKPD	1 Dokumen	0,00	0,00	0,00	0,00	0,00	0,00	0,00	0,00	0,00	0,00	Dana Transfer Umum-Dana Alokasi Umum
2250	2.23.01.2.01.0006	Koordinasi dan Penyusunan Laporan Capaian Kinerja dan Ikhtisar Realisasi Kinerja SKPD													
			Jumlah Laporan Capaian Kinerja dan Ikhtisar Realisasi Kinerja SKPD dan Laporan Hasil Koordinasi Penyusunan Laporan Capaian Kinerja dan Ikhtisar Realisasi Kinerja SKPD	16 Laporan	2.198.400,00	2.198.400,00	0,00	0,00	0,00	0,00	0,00	0,00	2.198.400,00	2.198.400,00	Dana Transfer Umum-Dana Alokasi Umum
2251	2.23.01.2.01.0007	Evaluasi Kinerja Perangkat Daerah													
			Jumlah Laporan Evaluasi Kinerja Perangkat Daerah	6 Laporan	892.200,00	892.200,00	0,00	0,00	0,00	0,00	0,00	0,00	892.200,00	892.200,00	Dana Transfer Umum-Dana Alokasi Umum
	2.23.01.2.02	Administrasi Keuangan Perangkat Daerah	Persentase Layanan Administrasi Keuangan Perangkat Daerah	100 %											
2252	2.23.01.2.02.0001	Penyediaan Gaji dan Tunjangan ASN													
			Jumlah Orang yang Menerima Gaji dan Tunjangan ASN	34 Orang/bulan	3.947.399.918,00	3.654.356.511,00	0,00	0,00	0,00	0,00	0,00	0,00	3.947.399.918,00	3.654.356.511,00	Dana Transfer Umum-Dana Alokasi Umum
2253	2.23.01.2.02.0003	Pelaksanaan Penatausahaan dan Pengujian/Verifikasi Keuangan SKPD													
			Jumlah Dokumen Penatausahaan dan Pengujian/Verifikasi Keuangan SKPD	12 Dokumen	557.200,00	557.200,00	0,00	0,00	0,00	0,00	0,00	0,00	557.200,00	557.200,00	Dana Transfer Umum-Dana Alokasi Umum
2254	2.23.01.2.02.0005	Koordinasi dan Penyusunan Laporan Keuangan Akhir Tahun SKPD													
			Jumlah Laporan Keuangan Akhir Tahun SKPD dan Laporan Hasil Koordinasi Penyusunan Laporan Keuangan Akhir Tahun SKPD	6 Laporan	548.200,00	548.200,00	0,00	0,00	0,00	0,00	0,00	0,00	548.200,00	548.200,00	Dana Transfer Umum-Dana Alokasi Umum
2255	2.23.01.2.02.0007	Koordinasi dan Penyusunan Laporan Keuangan Bulanan/ Triwulanan/ Semesteran SKPD													
			Jumlah Laporan Keuangan Bulanan/ Triwulanan/ Semesteran SKPD dan Laporan Koordinasi Penyusunan Laporan Keuangan Bulanan/Triwulanan/Semesteran SKPD	26 Laporan	2.227.600,00	2.227.600,00	0,00	0,00	0,00	0,00	0,00	0,00	2.227.600,00	2.227.600,00	Dana Transfer Umum-Dana Alokasi Umum
	2.23.01.2.05	Administrasi Kepegawaian Perangkat Daerah	Persentase Layanan Administrasi Kepegawaian Perangkat Daerah	100 %											
2256	2.23.01.2.05.0009	Pendidikan dan Pelatihan Pegawai Berdasarkan Tugas dan Fungsi													
			Jumlah Pegawai Berdasarkan Tugas dan Fungsi yang Mengikuti Pendidikan dan Pelatihan	10 Orang	19.263.700,00	19.263.700,00	0,00	0,00	0,00	0,00	0,00	0,00	19.263.700,00	19.263.700,00	Dana Transfer Umum-Dana Alokasi Umum
2257	2.23.01.2.05.0010	Sosialisasi Peraturan Perundang-Undangan													
			Jumlah Orang yang Mengikuti Sosialisasi Peraturan Perundang-Undangan	0 Orang	0,00	0,00	0,00	0,00	0,00	0,00	0,00	0,00	0,00	0,00	Dana Transfer Umum-Dana Alokasi Umum
2258	2.23.01.2.05.0010	Sosialisasi Peraturan Perundang-Undangan													
			Jumlah Orang yang Mengikuti Sosialisasi Peraturan Perundang-Undangan	36 Orang	0,00	0,00	0,00	0,00	0,00	0,00	0,00	0,00	0,00	0,00	Dana Transfer Umum-Dana Alokasi Umum

No	Kode	Urusan / Bidang Urusan / Program / Kegiatan / Sub Kegiatan	Indikator Program / Kegiatan / Sub Kegiatan	Capaian Kinerja Dan Kerangka Pendanaan											
				Target	Pagu Indikatif Belanja (Rp)										Sumber Dana
					Operasi		Modal		Tidak Terduga		Transfer		Total		
					Sebelum	Sesudah	Sebelum	Sesudah	Sebelum	Sesudah	Sebelum	Sesudah	Sebelum	Sesudah	
1	2	3	4	5	6	7	8	9	10	11	12	13	14	15	16
	2.23.01.2.06	Administrasi Umum Perangkat Daerah	Persentase Layanan Administrasi Umum Perangkat Daerah	100 %											
2259	2.23.01.2.06.0001	Penyediaan Komponen Instalasi Listrik/Penerangan Bangunan Kantor													
			Jumlah Paket Komponen Instalasi Listrik/Penerangan Bangunan Kantor yang Disediakan	1 Paket	15.073.900,00	16.939.900,00	0,00	0,00	0,00	0,00	0,00	0,00	15.073.900,00	16.939.900,00	Dana Transfer Umum-Dana Alokasi Umum
2260	2.23.01.2.06.0003	Penyediaan Peralatan Rumah Tangga													
			Jumlah Paket Peralatan Rumah Tangga yang Disediakan	1 Paket	9.363.300,00	9.363.300,00	0,00	0,00	0,00	0,00	0,00	0,00	9.363.300,00	9.363.300,00	Dana Transfer Umum-Dana Alokasi Umum
2261	2.23.01.2.06.0004	Penyediaan Bahan Logistik Kantor													
			Jumlah Paket Bahan Logistik Kantor yang Disediakan	1 Paket	51.975.000,00	35.910.000,00	0,00	0,00	0,00	0,00	0,00	0,00	51.975.000,00	35.910.000,00	Dana Transfer Umum-Dana Alokasi Umum
2262	2.23.01.2.06.0005	Penyediaan Barang Cetakan dan Penggandaan													
			Jumlah Paket Barang Cetakan dan Penggandaan yang Disediakan	1 Paket	7.547.500,00	7.547.500,00	0,00	0,00	0,00	0,00	0,00	0,00	7.547.500,00	7.547.500,00	Dana Transfer Umum-Dana Alokasi Umum
2263	2.23.01.2.06.0006	Penyediaan Bahan Bacaan dan Peraturan Perundang-undangan													
			Jumlah Dokumen Bahan Bacaan dan Peraturan Perundang-Undangan yang Disediakan	1 Dokumen	1.332.000,00	1.332.000,00	0,00	0,00	0,00	0,00	0,00	0,00	1.332.000,00	1.332.000,00	Dana Transfer Umum-Dana Alokasi Umum
2264	2.23.01.2.06.0007	Penyediaan Bahan/Material													
			Jumlah Paket Bahan/Material yang Disediakan	1 Paket	5.029.600,00	5.029.600,00	0,00	0,00	0,00	0,00	0,00	0,00	5.029.600,00	5.029.600,00	Dana Transfer Umum-Dana Alokasi Umum
2265	2.23.01.2.06.0008	Fasilitasi Kunjungan Tamu													
			Jumlah Laporan Fasilitasi Kunjungan Tamu	12 Laporan	3.375.000,00	3.375.000,00	0,00	0,00	0,00	0,00	0,00	0,00	3.375.000,00	3.375.000,00	Dana Transfer Umum-Dana Alokasi Umum
2266	2.23.01.2.06.0009	Penyelenggaraan Rapat Koordinasi dan Konsultasi SKPD													
			Jumlah Laporan Penyelenggaraan Rapat Koordinasi dan Konsultasi SKPD	12 Laporan	51.377.200,00	47.389.000,00	0,00	0,00	0,00	0,00	0,00	0,00	51.377.200,00	47.389.000,00	Dana Transfer Umum-Dana Alokasi Umum
2267	2.23.01.2.06.0010	Penatausahaan Arsip Dinamis pada SKPD													
			Jumlah Dokumen Penatausahaan Arsip Dinamis pada SKPD	4 Dokumen	3.459.400,00	3.174.400,00	0,00	0,00	0,00	0,00	0,00	0,00	3.459.400,00	3.174.400,00	Dana Transfer Umum-Dana Alokasi Umum
	2.23.01.2.08	Penyediaan Jasa Penunjang Urusan Pemerintahan Daerah	Jumlah Laporan Penyediaan Jasa Penunjang Urusan Pemerintahan Daerah	2 Laporan											
2268	2.23.01.2.08.0002	Penyediaan Jasa Komunikasi, Sumber Daya Air dan Listrik													
			Jumlah Laporan Penyediaan Jasa Komunikasi, Sumber Daya Air dan Listrik yang Disediakan	12 Laporan	362.980.200,00	361.372.800,00	0,00	0,00	0,00	0,00	0,00	0,00	362.980.200,00	361.372.800,00	Dana Transfer Umum-Dana Alokasi Umum
2269	2.23.01.2.08.0004	Penyediaan Jasa Pelayanan Umum Kantor													
			Jumlah Laporan Penyediaan Jasa Pelayanan Umum Kantor yang Disediakan	12 Laporan	12.391.000,00	13.261.500,00	0,00	0,00	0,00	0,00	0,00	0,00	12.391.000,00	13.261.500,00	Dana Transfer Umum-Dana Alokasi Umum
	2.23.01.2.09	Pemeliharaan Barang Milik Daerah Penunjang Urusan Pemerintahan Daerah	Barang Milik Daerah (BMD) Penunjang Urusan Pemerintahan Daerah yang Dipelihara	5 Jenis											

No	Kode	Urusan / Bidang Urusan / Program / Kegiatan / Sub Kegiatan	Indikator Program / Kegiatan / Sub Kegiatan	Capaian Kinerja Dan Kerangka Pendanaan											
				Target	Pagu Indikatif Belanja (Rp)										Sumber Dana
					Operasi		Modal		Tidak Terduga		Transfer		Total		
					Sebelum	Sesudah	Sebelum	Sesudah	Sebelum	Sesudah	Sebelum	Sesudah	Sebelum	Sesudah	
1	2	3	4	5	6	7	8	9	10	11	12	13	14	15	16
2270	2.23.01.2.09.0001	Penyediaan Jasa Pemeliharaan, Biaya Pemeliharaan, dan Pajak Kendaraan Perorangan Dinas atau Kendaraan Dinas Jabatan													
			Jumlah Kendaraan Perorangan Dinas atau Kendaraan Dinas Jabatan yang Dipelihara dan dibayarkan Pajaknya	11 Unit	110.380.000,00	110.380.000,00	0,00	0,00	0,00	0,00	0,00	0,00	110.380.000,00	110.380.000,00	Dana Transfer Umum-Dana Alokasi Umum
2271	2.23.01.2.09.0005	Pemeliharaan Mebel													
			Jumlah Mebel yang Dipelihara	18 Unit	1.440.000,00	1.440.000,00	0,00	0,00	0,00	0,00	0,00	0,00	1.440.000,00	1.440.000,00	Dana Transfer Umum-Dana Alokasi Umum
2272	2.23.01.2.09.0006	Pemeliharaan Peralatan dan Mesin Lainnya													
			Jumlah Peralatan dan Mesin Lainnya yang Dipelihara	34 Unit	24.140.000,00	24.140.000,00	0,00	0,00	0,00	0,00	0,00	0,00	24.140.000,00	24.140.000,00	Dana Transfer Umum-Dana Alokasi Umum
2273	2.23.01.2.09.0009	Pemeliharaan/Rehabilitasi Gedung Kantor dan Bangunan Lainnya													
			Jumlah Gedung Kantor dan Bangunan Lainnya yang Dipelihara/Direhabilitasi	3 Unit	109.550.000,00	109.550.000,00	0,00	0,00	0,00	0,00	0,00	0,00	109.550.000,00	109.550.000,00	Dana Transfer Umum-Dana Alokasi Umum
2274	2.23.01.2.09.0010	Pemeliharaan/Rehabilitasi Sarana dan Prasarana Gedung Kantor atau Bangunan Lainnya													
			Jumlah Sarana dan Prasarana Gedung Kantor atau Bangunan Lainnya yang Dipelihara/Direhabilitasi	26 Unit	0,00	15.451.000,00	0,00	0,00	0,00	0,00	0,00	0,00	0,00	15.451.000,00	Dana Transfer Umum-Dana Alokasi Umum
2275	2.23.01.2.09.0010	Pemeliharaan/Rehabilitasi Sarana dan Prasarana Gedung Kantor atau Bangunan Lainnya													
			Jumlah Sarana dan Prasarana Gedung Kantor atau Bangunan Lainnya yang Dipelihara/Direhabilitasi	28 Unit	15.853.000,00	0,00	0,00	0,00	0,00	0,00	0,00	0,00	15.853.000,00	0,00	Dana Transfer Umum-Dana Alokasi Umum
	2.23.02	PROGRAM PEMBINAAN PERPUSTAKAAN	Persentase Perpustakaan yang Layak	6,03 %											
	2.23.02.2.01	Pengelolaan Perpustakaan Tingkat Daerah Kabupaten/Kota	Perpustakaan Tingkat Daerah yang Dikelola	13 Unit											
2276	2.23.02.2.01.0001	Pengembangan dan Pemeliharaan Layanan Perpustakaan Elektronik													
			Jumlah Layanan Perpustakaan Elektronik yang Dikembangkan dengan Manajemen Layanan TIK Berbasis ISO20000 (ITSM : Information Technology Service Management)	1 Layanan	0,00	3.658.000,00	0,00	309.025.500,00	0,00	0,00	0,00	0,00	0,00	312.683.500,00	Dana Transfer Khusus-Dana Alokasi Khusus Fisik Dana Transfer Umum-Dana Alokasi Umum
2277	2.23.02.2.01.0001	Pengembangan dan Pemeliharaan Layanan Perpustakaan Elektronik													
			Jumlah Layanan Perpustakaan Elektronik yang Dikembangkan dengan Manajemen Layanan TIK Berbasis ISO20000 (ITSM : Information Technology Service Management)	1 Layanan	3.658.000,00	0,00	0,00	0,00	0,00	0,00	0,00	0,00	3.658.000,00	0,00	Dana Transfer Umum-Dana Alokasi Umum
2278	2.23.02.2.01.0002	Pengembangan Perpustakaan di Tingkat Daerah Kabupaten/Kota													
			Jumlah Perpustakaan yang Dikembangkan di Tingkat Daerah Kabupaten/Kota Sesuai Standar Nasional Perpustakaan di Wilayah Kabupaten/Kota Sesuai Kewenangannya	12 Perpustakaan	0,00	84.004.500,00	0,00	509.228.600,00	0,00	0,00	0,00	0,00	0,00	593.233.100,00	Dana Transfer Khusus-Dana Alokasi Khusus Fisik Dana Transfer Umum-Dana Alokasi Umum

No	Kode	Urusan / Bidang Urusan / Program / Kegiatan / Sub Kegiatan	Indikator Program / Kegiatan / Sub Kegiatan	Capaian Kinerja Dan Kerangka Pendanaan											
				Target	Pagu Indikatif Belanja (Rp)										Sumber Dana
					Operasi		Modal		Tidak Terduga		Transfer		Total		
					Sebelum	Sesudah	Sebelum	Sesudah	Sebelum	Sesudah	Sebelum	Sesudah	Sebelum	Sesudah	
1	2	3	4	5	6	7	8	9	10	11	12	13	14	15	16
2279	2.23.02.2.01.0002	Pengembangan Perpustakaan di Tingkat Daerah Kabupaten/Kota													
			Jumlah Perpustakaan yang Dikembangkan di Tingkat Daerah Kabupaten/Kota Sesuai Standar Nasional Perpustakaan di Wilayah Kabupaten/Kota Sesuai Kewenangannya	12 Perpustakaan	84.004.500,00	0,00	809.021.600,00	0,00	0,00	0,00	0,00	0,00	893.026.100,00	0,00	Dana Transfer Umum-Dana Alokasi Umum
2280	2.23.02.2.01.0004	Pembinaan Perpustakaan pada Satuan Pendidikan Dasar di Seluruh Wilayah Kabupaten/Kota Sesuai dengan Standar Nasional Perpustakaan													
			Jumlah Perpustakaan pada Satuan Pendidikan Dasar dan yang Dilakukan Pembinaan dalam Mewujudkan Standar Nasional Perpustakaan	10 Perpustakaan	19.128.400,00	19.128.400,00	0,00	0,00	0,00	0,00	0,00	0,00	19.128.400,00	19.128.400,00	Dana Transfer Umum-Dana Alokasi Umum
2281	2.23.02.2.01.0005	Pembinaan Perpustakaan Khusus Tingkat Kabupaten/Kota													
			Jumlah Perpustakaan Khusus yang Dibina Sesuai Kewenangan Kabupaten/Kota dalam Mewujudkan Standar Nasional Perpustakaan	1 Perpustakaan	1.343.400,00	1.343.400,00	0,00	0,00	0,00	0,00	0,00	0,00	1.343.400,00	1.343.400,00	Dana Transfer Umum-Dana Alokasi Umum
2282	2.23.02.2.01.0006	Peningkatan Kapasitas Tenaga Perpustakaan dan Pustakawan Tingkat Daerah Kabupaten/Kota													
			Jumlah Tenaga Perpustakaan yang Ditingkatkan Kapasitasnya dan Mendapat Sertifikasi Tenaga Perpustakaan dan Pustakawan Tingkat Daerah Kabupaten/Kota	150 Orang	44.111.550,00	42.307.950,00	0,00	0,00	0,00	0,00	0,00	0,00	44.111.550,00	42.307.950,00	Dana Transfer Umum-Dana Alokasi Umum
2283	2.23.02.2.01.0007	Pengembangan Layanan Perpustakaan Rujukan Tingkat Kabupaten/Kota													
			Jumlah Layanan Perpustakaan Rujukan yang Dikembangkan Tingkat Kabupaten/Kota Melalui Peningkatan Koleksi	19 Layanan	136.983.140,00	168.725.640,00	0,00	0,00	0,00	0,00	0,00	0,00	136.983.140,00	168.725.640,00	Dana Transfer Umum-Dana Alokasi Umum
2284	2.23.02.2.01.0008	Pengembangan Bahan Pustaka													
			Jumlah Bahan Perpustakaan Tercetak yang Dicetak dan Diadakan	5000 Eksemplar	60.723.020,00	60.728.320,00	191.267.100,00	231.427.400,00	0,00	0,00	0,00	0,00	251.990.120,00	292.155.720,00	Dana Transfer Umum-Dana Alokasi Umum
2285	2.23.02.2.01.0009	Pengelolaan dan Pengembangan Bahan Pustaka													
			Jumlah Bahan Perpustakaan yang Dilakukan Pengelolaan dan Pengembangan untuk Mewujudkan Keberagaman Koleksi Perpustakaan	5000 Eksemplar	12.060.500,00	12.060.500,00	0,00	0,00	0,00	0,00	0,00	0,00	12.060.500,00	12.060.500,00	Dana Transfer Umum-Dana Alokasi Umum
2286	2.23.02.2.01.0010	Penyusunan Data dan Informasi Perpustakaan, Tenaga Perpustakaan dan Pustakawan Tingkat Daerah Kabupaten/Kota													
			Jumlah Data dan Informasi Perpustakaan, Tenaga Perpustakaan dan Pustakawan Tingkat Daerah Kabupaten/Kota	1 Dokumen	17.808.520,00	11.608.520,00	0,00	0,00	0,00	0,00	0,00	0,00	17.808.520,00	11.608.520,00	Dana Transfer Umum-Dana Alokasi Umum
	2.23.02.2.02	Pembudayaan Gemar Membaca Tingkat Daerah Kabupaten/Kota	Peningkatan Pembudayaan Gemar Membaca	50 Indeks											
2287	2.23.02.2.02.0001	Sosiaisasi Budaya Baca dan Literasi pada Satuan Pendidikan Dasar dan Pendidikan Khusus serta Masyarakat													

No	Kode	Urusan / Bidang Urusan / Program / Kegiatan / Sub Kegiatan	Indikator Program / Kegiatan / Sub Kegiatan	Capaian Kinerja Dan Kerangka Pendanaan											
				Target	Pagu Indikatif Belanja (Rp)										Sumber Dana
					Operasi		Modal		Tidak Terduga		Transfer		Total		
					Sebelum	Sesudah	Sebelum	Sesudah	Sebelum	Sesudah	Sebelum	Sesudah	Sebelum	Sesudah	
1	2	3	4	5	6	7	8	9	10	11	12	13	14	15	16
			Jumlah Lokus Pembudayaan Kegemaran Membaca dan Literasi pada Satuan Pendidikan	6 Lokus	136.049.400,00	80.386.900,00	0,00	0,00	0,00	0,00	0,00	0,00	136.049.400,00	80.386.900,00	Dana Transfer Umum-Dana Alokasi Umum
2288	2.23.02.2.02.0002	Pembangunan dan Pemeliharaan Sarana Perpustakaan di Tempat-Tempat Umum yang Menjadi Kewenangan Daerah Kabupaten/Kota													
			Jumlah Perpustakaan yang Dibangun di Tempat-Tempat Umum yang Menjadi Kewenangan Daerah Kabupaten/Kota	1 Perpustakaan	32.006.000,00	29.246.000,00	0,00	0,00	0,00	0,00	0,00	0,00	32.006.000,00	29.246.000,00	Dana Transfer Umum-Dana Alokasi Umum
2289	2.23.02.2.02.0003	Pemberian Penghargaan Gerakan Budaya Gemar Membaca													
			Jumlah Orang yang Mendapatkan Penghargaan Gerakan Budaya Gemar Membaca Tingkat Kabupaten Kota	3 Orang	13.482.200,00	13.482.200,00	0,00	0,00	0,00	0,00	0,00	0,00	13.482.200,00	13.482.200,00	Dana Transfer Umum-Dana Alokasi Umum
2290	2.23.02.2.02.0004	Pengembangan Literasi Berbasis Inklusi Sosial													
			Jumlah Perpustakaan Berbasis Inklusi Sosial di Wilayah Kabupaten/Kota yang Dikembangkan	2 Perpustakaan	58.930.350,00	53.448.350,00	0,00	0,00	0,00	0,00	0,00	0,00	58.930.350,00	53.448.350,00	Dana Transfer Umum-Dana Alokasi Umum
2291	2.23.02.2.02.0005	Pemilihan Duta Baca Tingkat Daerah Kabupaten/Kota													
			Jumlah Duta Baca Tingkat Daerah Kabupaten/Kota yang Dipilih dan Didukung Kegiatannya	1 Orang	18.237.350,00	18.237.350,00	0,00	0,00	0,00	0,00	0,00	0,00	18.237.350,00	18.237.350,00	Dana Transfer Umum-Dana Alokasi Umum
	2.23.03	PROGRAM PELESTARIAN KOLEKSI NASIONAL DAN NASKAH KUNO	Persentase Naskah Kuno Milik Daerah Kabupaten yang Dilestarikan	15 %											
	2.23.03.2.01	Pelestarian Naskah Kuno Milik Daerah Kabupaten/Kota	Koleksi Naskah Kuno yang Dialihmediakan	1 Dokumen											
2292	2.23.03.2.01.0001	Peningkatan Peran Serta Masyarakat dalam Penyimpanan, Perawatan, Pelestarian, dan Pendaftaran Naskah Kuno													
			Jumlah Masyarakat yang Berperan Serta dalam Penyimpanan, Perawatan, Pelestarian, dan Pendaftaran Naskah Kuno	32 Orang	10.013.200,00	10.013.200,00	0,00	0,00	0,00	0,00	0,00	0,00	10.013.200,00	10.013.200,00	Dana Transfer Umum-Dana Alokasi Umum
2293	2.23.03.2.01.0002	Pengembangan, Pengolahan dan Pengalihmediaan Naskah Kuno yang Dimiliki oleh Masyarakat untuk Dilestarikan dan Didayagunakan													
			Jumlah Naskah Kuno yang Dimiliki oleh Masyarakat yang Dikembangkan untuk Dilestarikan dan Didayagunakan	1 Eksemplar	6.928.800,00	6.928.800,00	0,00	0,00	0,00	0,00	0,00	0,00	6.928.800,00	6.928.800,00	Dana Transfer Umum-Dana Alokasi Umum
	2.24	URUSAN PEMERINTAHAN BIDANG KEARSIPAN													
	2.24.02	PROGRAM PENGELOLAAN ARSIP	Persentase Arsip yang Dikelola	91,67 %											
	2.24.02.2.01	Pengelolaan Arsip Dinamis Daerah Kabupaten/Kota	Pelaksanaan Pengawasan Kearsipan Kewenangan Kabupaten	2 Laporan											
2294	2.24.02.2.01.0003	Pengawasan Arsip Dinamis Kewenangan Kabupaten/Kota													
			Jumlah Laporan Hasil Pengawasan Arsip Dinamis Kewenangan Kabupaten/Kota	2 Laporan	66.216.575,00	66.216.550,00	0,00	0,00	0,00	0,00	0,00	0,00	66.216.575,00	66.216.550,00	Dana Transfer Umum-Dana Alokasi Umum

No	Kode	Urusan / Bidang Urusan / Program / Kegiatan / Sub Kegiatan	Indikator Program / Kegiatan / Sub Kegiatan	Capaian Kinerja Dan Kerangka Pendanaan											
				Target	Pagu Indikatif Belanja (Rp)										Sumber Dana
					Operasi		Modal		Tidak Terduga		Transfer		Total		
					Sebelum	Sesudah	Sebelum	Sesudah	Sebelum	Sesudah	Sebelum	Sesudah	Sebelum	Sesudah	
1	2	3	4	5	6	7	8	9	10	11	12	13	14	15	16
	2.24.02.2.02	Pengelolaan Arsip Statis Daerah Kabupaten/Kota	Jumlah Khasanah Arsip Statis (arsip bernilai sejarah)	300 Arsip											
2295	2.24.02.2.02.0002	Akuisisi, Pengolahan, Preservasi, dan Akses Arsip Statis													
			Jumlah Arsip Statis yang Dilakukan Akusisi, Pengolahan, Preservasi dan Akses Arsip Statis	300 Arsip	119.512.040,00	108.753.630,00	100.000.000,00	99.900.000,00	0,00	0,00	0,00	0,00	219.512.040,00	208.653.630,00	Dana Transfer Umum-Dana Alokasi Umum
	2.24.02.2.03	Pengelolaan Simpul Jaringan Informasi Kearsipan Nasional Tingkat Kabupaten/Kota	Pemberdayaan Kapasitas Unit Kearsipan dan Lembaga Kearsipan Daerah Kabupaten	5 Laporan											
2296	2.24.02.2.03.0002	Pemberdayaan Kapasitas Unit Kearsipan dan Lembaga Kearsipan Daerah Kabupaten/Kota													
			Jumlah Laporan Hasil Pemberdayaan Kapasitas Unit Kearsipan dan Lembaga Kearsipan Daerah Kabupaten/Kota	5 Laporan	98.798.100,00	98.677.550,00	3.633.700,00	3.633.700,00	0,00	0,00	0,00	0,00	102.431.800,00	102.311.250,00	Dana Transfer Umum-Dana Alokasi Umum
	2.24.03	PROGRAM PERLINDUNGAN DAN PENYELAMATAN ARSIP	Persentase Arsip yang Dilindungi dan Diselamatkan	77,50 %											
	2.24.03.2.01	Pemusnahan Arsip Dilingkungan Pemerintah Daerah Kabupaten/Kota yang Memiliki Retensi di Bawah 10 (Sepuluh) Tahun	Jumlah Arsip yang Dimusnahkan oleh Perangkat Daerah	0 Arsip											
2297	2.24.03.2.01.0001	Penilaian, Penetapan dan Pelaksanaan Pemusnahan Arsip yang Memiliki Retensi di Bawah 10 (Sepuluh) Tahun													
			Jumlah Arsip yang Dilakukan Penilaian, Penetapan dan Pelaksanaan Pemusnahan Arsip yang Memiliki Retensi di Bawah 10 (Sepuluh) Tahun	0 Arsip	0,00	0,00	0,00	0,00	0,00	0,00	0,00	0,00	0,00	0,00	Dana Transfer Umum-Dana Alokasi Umum
2298	2.24.03.2.01.0001	Penilaian, Penetapan dan Pelaksanaan Pemusnahan Arsip yang Memiliki Retensi di Bawah 10 (Sepuluh) Tahun													
			Jumlah Arsip yang Dilakukan Penilaian, Penetapan dan Pelaksanaan Pemusnahan Arsip yang Memiliki Retensi di Bawah 10 (Sepuluh) Tahun	700 Arsip	13.037.580,00	0,00	0,00	0,00	0,00	0,00	0,00	0,00	13.037.580,00	0,00	Dana Transfer Umum-Dana Alokasi Umum
	2.24.03.2.02	Perlindungan dan Penyelamatan Arsip Akibat Bencana yang Berskala Kabupaten/Kota	Jumlah Arsip yang dilakukan Pelindungan dan Penyelamatan Arsip Akibat Bencana	200 Arsip											
2299	2.24.03.2.02.0001	Evakuasi dan Identifikasi Arsip Akibat Bencana													
			Jumlah Arsip yang Dilakukan Evakuasi, Identifikasi, Pemulihan dan Penyimpanan Akibat Bencana	200 Arsip	15.448.300,00	12.337.800,00	0,00	0,00	0,00	0,00	0,00	0,00	15.448.300,00	12.337.800,00	Dana Transfer Umum-Dana Alokasi Umum
2300	2.24.03.2.02.0002	Pemulihan dan Penyimpanan Arsip Akibat Bencana													
			Jumlah Arsip yang Dilakukan Pemulihan dan Penyimpanan Akibat Bencana	200 Arsip	22.877.300,00	19.877.300,00	0,00	0,00	0,00	0,00	0,00	0,00	22.877.300,00	19.877.300,00	Dana Transfer Umum-Dana Alokasi Umum
	2.24.03.2.03	Penyelamatan Arsip Perangkat Daerah Kabupaten/Kota yang Digabung dan/atau Dibubarkan, dan Pemekaran Daerah Kecamatan dan Desa/Kelurahan	Jumlah Daftar Arsip Hasil Penyelamatan Arsip dari Perangkat Daerah yang Digabung dan/atau Dibubarkan, dan Pemekaran Kecamatan dan Desa/Kelurahan	1 Dokumen											

No	Kode	Urusan / Bidang Urusan / Program / Kegiatan / Sub Kegiatan	Indikator Program / Kegiatan / Sub Kegiatan	Capaian Kinerja Dan Kerangka Pendanaan											
				Target	Pagu Indikatif Belanja (Rp)										Sumber Dana
					Operasi		Modal		Tidak Terduga		Transfer		Total		
					Sebelum	Sesudah	Sebelum	Sesudah	Sebelum	Sesudah	Sebelum	Sesudah	Sebelum	Sesudah	
1	2	3	4	5	6	7	8	9	10	11	12	13	14	15	16
2301	2.24.03.2.03.0001	Pendataan, Penyusunan Daftar dan Penilaian serta Penyerahan atau Pemusnahan Arsip bagi Penggabungan Perangkat Daerah Kabupaten/Kota													
			Jumlah Daftar Arsip yang Dilakukan Pendataan, Penyusunan dan Penilaian serta Penyerahan atau Pemusnahan Arsip bagi Penggabungan Perangkat Daerah Kabupaten/Kota	1 Daftar	0,00	7.632.150,00	0,00	0,00	0,00	0,00	0,00	0,00	0,00	7.632.150,00	Dana Transfer Umum-Dana Alokasi Umum
2302	2.24.03.2.03.0001	Pendataan, Penyusunan Daftar dan Penilaian serta Penyerahan atau Pemusnahan Arsip bagi Penggabungan Perangkat Daerah Kabupaten/Kota													
			Jumlah Daftar Arsip yang Dilakukan Pendataan, Penyusunan dan Penilaian serta Penyerahan atau Pemusnahan Arsip bagi Penggabungan Perangkat Daerah Kabupaten/Kota	5 Daftar	8.202.150,00	0,00	0,00	0,00	0,00	0,00	0,00	0,00	8.202.150,00	0,00	Dana Transfer Umum-Dana Alokasi Umum
	2.24.03.2.04	Autentikasi Arsip Statis dan Arsip Hasil Alih Media Kabupaten/Kota	Jumlah Arsip Statis dan Arsip Hasil Alih Media yang Dilakukan Autentikasi	500 Arsip											
2303	2.24.03.2.04.0002	Penilaian dan Penetapan Hasil Alih Media Sesuai Persyaratan Penjaminan Keabsahan Arsip													
			Jumlah Daftar Arsip yang Dilakukan Penilaian dan Penetapan Alih Media Sesuai Persyaratan Penjaminan Keabsahan Arsip	500 Arsip	6.467.650,00	10.156.850,00	0,00	0,00	0,00	0,00	0,00	0,00	6.467.650,00	10.156.850,00	Dana Transfer Umum-Dana Alokasi Umum
		DINAS PERINDUSTRIAN, TRANSMIGRASI DAN TENAGA KERJA													
	2	URUSAN PEMERINTAHAN WAJIB YANG TIDAK BERKAITAN DENGAN PELAYANAN DASAR													
	2.07	URUSAN PEMERINTAHAN BIDANG TENAGA KERJA													
	2.07.02	PROGRAM PERENCANAAN TENAGA KERJA	Persentase Rencana Tenaga Kerja yang Disusun	100 %											
	2.07.02.2.01	Penyusunan Rencana Tenaga Kerja (RTK)	Rencana Tenaga Kerja	4 Dokumen											
2304	2.07.02.2.01.0003	Fasilitasi Penyusunan Rencana Tenaga Kerja Mikro													
			Jumlah SDM Perusahaan yang mampu menyusun RTK Mikro	4 Orang	23.919.250,00	23.919.200,00	0,00	0,00	0,00	0,00	0,00	0,00	23.919.250,00	23.919.200,00	Dana Transfer Umum-Dana Alokasi Umum
	2.07.03	PROGRAM PELATIHAN KERJA DAN PRODUKTIVITAS TENAGA KERJA	Persentase Pencari Kerja yang Memiliki Kompetensi	88,31 %											
	2.07.03.2.01	Pelaksanaan Pelatihan berdasarkan Unit Kompetensi	Persentase Pencari kerja yang Mendapat Pelayanan Pelatihan Balai Latihan Kerja	64 %											
2305	2.07.03.2.01.0001	Proses Pelaksanaan Pendidikan dan Pelatihan Keterampilan bagi Pencari Kerja berdasarkan Klaster Kompetensi													
			Jumlah Tenaga Kerja yang Mendapat Pelatihan Berbasis Kompetensi pada Tahun n	592 Orang	2.505.651.580,00	0,00	0,00	0,00	0,00	0,00	0,00	0,00	2.505.651.580,00	0,00	Dana Transfer Umum-Dana Alokasi Umum DBH Cukai Hasil Tembakau (CHT)
2306	2.07.03.2.01.0001	Proses Pelaksanaan Pendidikan dan Pelatihan Keterampilan bagi Pencari Kerja berdasarkan Klaster Kompetensi													
			Jumlah Tenaga Kerja yang Mendapat Pelatihan Berbasis Kompetensi pada Tahun n	684 Orang	0,00	2.988.908.941,00	0,00	0,00	0,00	0,00	0,00	0,00	0,00	2.988.908.941,00	Dana Transfer Umum-Dana Alokasi Umum DBH Cukai Hasil Tembakau (CHT)

No	Kode	Urusan / Bidang Urusan / Program / Kegiatan / Sub Kegiatan	Indikator Program / Kegiatan / Sub Kegiatan	Capaian Kinerja Dan Kerangka Pendanaan											
				Target	Pagu Indikatif Belanja (Rp)										Sumber Dana
					Operasi		Modal		Tidak Terduga		Transfer		Total		
					Sebelum	Sesudah	Sebelum	Sesudah	Sebelum	Sesudah	Sebelum	Sesudah	Sebelum	Sesudah	
1	2	3	4	5	6	7	8	9	10	11	12	13	14	15	16
2307	2.07.03.2.01.0003	Pengadaan Sarana Pelatihan Kerja Kabupaten/Kota													
			Jumlah Pengadaan dan Pemeliharaan Sarana Pelatihan Kerja	30 Unit	0,00	0,00	232.241.200,00	230.181.200,00	0,00	0,00	0,00	0,00	232.241.200,00	230.181.200,00	Dana Transfer Umum-Dana Alokasi Umum
	2.07.03.2.02	Pembinaan Lembaga Pelatihan Kerja Swasta	Persentase LPKS yang Terbina	100 %											
2308	2.07.03.2.02.0001	Pembinaan Lembaga Pelatihan Kerja Swasta													
			Jumlah Lembaga Pelatihan Kerja Swasta yang Dibina	36 Lembaga	19.235.350,00	12.735.100,00	0,00	0,00	0,00	0,00	0,00	0,00	19.235.350,00	12.735.100,00	Dana Transfer Umum-Dana Alokasi Umum
	2.07.03.2.03	Perizinan dan Pendaftaran Lembaga Pelatihan Kerja	Persentase LPK yang Difasilitasi Perizinan dan Pendaftarannya	100 %											
2309	2.07.03.2.03.0001	Penyediaan Sumber Daya Perizinan Lembaga Pelatihan Kerja Secara Terintegrasi													
			Jumlah Sumber Daya Perizinan Lembaga Pelatihan Kerja Secara Terintegrasi	7 Perizinan	5.592.650,00	2.845.700,00	0,00	0,00	0,00	0,00	0,00	0,00	5.592.650,00	2.845.700,00	Dana Transfer Umum-Dana Alokasi Umum
	2.07.03.2.04	Konsultansi Produktivitas pada Perusahaan Kecil	Jumlah Perusahaan Kecil yang Diberikan Konsultansi Produktivitas	10 Perusahaan											
2310	2.07.03.2.04.0001	Pelaksanaan Konsultasi Produktivitas kepada Perusahaan Kecil													
			Jumlah Perusahaan Kecil yang Mendapat Konsultansi Peningkatan Produktivitas	10 Perusahaan	25.842.150,00	25.841.800,00	0,00	0,00	0,00	0,00	0,00	0,00	25.842.150,00	25.841.800,00	Dana Transfer Umum-Dana Alokasi Umum
	2.07.03.2.05	Pengukuran Produktivitas Tingkat Daerah Kabupaten/Kota	Dokumen Produktivitas Tenaga Kerja	1 Dokumen											
2311	2.07.03.2.05.0001	Pengukuran Kompetensi dan Produktivitas Tenaga Kerja													
			Jumlah Dokumen Hasil Pengukuran Produktivitas dan Daya Saing Tenaga Kerja di Tingkat Daerah	1 Dokumen	19.723.750,00	19.723.400,00	0,00	0,00	0,00	0,00	0,00	0,00	19.723.750,00	19.723.400,00	Dana Transfer Umum-Dana Alokasi Umum
	2.07.04	PROGRAM PENEMPATAN TENAGA KERJA	Persentase Pencari Kerja yang Ditempatkan melalui Mekanisme Layanan Antar Kerja	27,01 %											
	2.07.04.2.01	Pelayanan antar Kerja di Daerah Kabupaten/Kota	Terlaksananya Layanan Antarkerja di Daerah Kabupaten/Kota	100 %											
2312	2.07.04.2.01.0002	Pelayanan antar Kerja													
			Jumlah Tenaga Kerja yang Ditempatkan Melalui Layanan AKAD dan AKL	2050 Orang	48.727.400,00	0,00	0,00	0,00	0,00	0,00	0,00	0,00	48.727.400,00	0,00	Dana Transfer Umum-Dana Alokasi Umum
2313	2.07.04.2.01.0002	Pelayanan antar Kerja													
			Jumlah Tenaga Kerja yang Ditempatkan Melalui Layanan AKAD dan AKL	2050 Orang	0,00	48.727.400,00	0,00	0,00	0,00	0,00	0,00	0,00	0,00	48.727.400,00	Dana Transfer Umum-Dana Alokasi Umum
2314	2.07.04.2.01.0003	Penyuluhan dan Bimbingan Jabatan bagi Pencari Kerja													
			Jumlah Pencari Kerja yang Mendapatkan Penyuluhan dan Bimbingan Jabatan	50 Orang	9.751.450,00	0,00	0,00	0,00	0,00	0,00	0,00	0,00	9.751.450,00	0,00	Dana Transfer Umum-Dana Alokasi Umum
2315	2.07.04.2.01.0003	Penyuluhan dan Bimbingan Jabatan bagi Pencari Kerja													
			Jumlah Pencari Kerja yang Mendapatkan Penyuluhan dan Bimbingan Jabatan	50 Orang	0,00	9.751.450,00	0,00	0,00	0,00	0,00	0,00	0,00	0,00	9.751.450,00	Dana Transfer Umum-Dana Alokasi Umum

No	Kode	Urusan / Bidang Urusan / Program / Kegiatan / Sub Kegiatan	Indikator Program / Kegiatan / Sub Kegiatan	Capaian Kinerja Dan Kerangka Pendanaan											
				Target	Pagu Indikatif Belanja (Rp)										Sumber Dana
					Operasi		Modal		Tidak Terduga		Transfer		Total		
					Sebelum	Sesudah	Sebelum	Sesudah	Sebelum	Sesudah	Sebelum	Sesudah	Sebelum	Sesudah	
1	2	3	4	5	6	7	8	9	10	11	12	13	14	15	16
2316	2.07.04.2.01.0004	Penyelenggaraan Unit Layanan Disabilitas Ketenagakerjaan													
			Jumlah Tenaga Kerja Disabilitas yang Mendapatkan Fasilitasi Layanan ULD	0 Orang	0,00	0,00	0,00	0,00	0,00	0,00	0,00	0,00	0,00	0,00	-
2317	2.07.04.2.01.0004	Penyelenggaraan Unit Layanan Disabilitas Ketenagakerjaan													
			Jumlah Tenaga Kerja Disabilitas yang Mendapatkan Fasilitasi Layanan ULD	0 Orang	0,00	0,00	0,00	0,00	0,00	0,00	0,00	0,00	0,00	0,00	-
2318	2.07.04.2.01.0005	Perluasan Kesempatan Kerja													
			Jumlah Tenaga Kerja yang Diberdayakan Melalui program Perluasan Kesempatan Kerja	0 Orang	0,00	0,00	0,00	0,00	0,00	0,00	0,00	0,00	0,00	0,00	-
2319	2.07.04.2.01.0005	Perluasan Kesempatan Kerja													
			Jumlah Tenaga Kerja yang Diberdayakan Melalui program Perluasan Kesempatan Kerja	0 Orang	0,00	0,00	0,00	0,00	0,00	0,00	0,00	0,00	0,00	0,00	-
	2.07.04.2.03	Pengelolaan Informasi Pasar Kerja	Terlaksananya Informasi Pasar Kerja	100 %											
2320	2.07.04.2.03.0003	Job Fair/Bursa Kerja													
			Jumlah Pencari Kerja yang Mendapatkan Pekerjaan Melalui Job Fair/Bursa Kerja	300 Orang	49.626.850,00	31.297.650,00	0,00	0,00	0,00	0,00	0,00	0,00	49.626.850,00	31.297.650,00	Dana Transfer Umum-Dana Alokasi Umum
	2.07.04.2.04	Pelindungan PMI (Pra dan Purna Penempatan) di Daerah Kabupaten/Kota	Persentase PMI (pra dan purna) yang Mendapatkan Pelatihan/ Pemberdayaan	12.5 %											
2321	2.07.04.2.04.0001	Peningkatan Pelindungan dan Kompetensi Calon Pekerja Migran Indonesia (PMI)/Pekerja Migran Indonesia (PMI)													
			Jumlah CPMI/PMI yang Dilindungi dan Ditingkatkan Kompetensinya	50 Orang	8.766.150,00	63.202.100,00	0,00	0,00	0,00	0,00	0,00	0,00	8.766.150,00	63.202.100,00	Dana Transfer Umum-Dana Alokasi Umum
	2.07.05	PROGRAM HUBUNGAN INDUSTRIAL	Persentase Sarana Hubungan Industrial dan Syarat Kerja	53,28 %											
	2.07.05.2.01	Pengesahan Peraturan Perusahaan dan Pendaftaran Perjanjian Kerja Bersama untuk Perusahaan yang Hanya Beroperasi dalam 1 (Satu) Daerah Kabupaten/Kota	Persentase PP dan PKB yang disahkan dan di daftarkan	50,84 %											
2322	2.07.05.2.01.0001	Pengesahan Peraturan Perusahaan bagi Perusahaan													
			Jumlah Perusahaan yang Melaksanakan Pengesahan Peraturan Perusahaan yang Terkait dengan Hubungan Industrial dan Terdaftar di WLKP Online	5 Perusahaan	9.747.850,00	9.747.700,00	0,00	0,00	0,00	0,00	0,00	0,00	9.747.850,00	9.747.700,00	Dana Transfer Umum-Dana Alokasi Umum
	2.07.05.2.02	Pencegahan dan Penyelesaian Perselisihan Hubungan Industrial, Mogok Kerja dan Penutupan Perusahaan di Daerah Kabupaten/Kota	Persentase Perlindungan dan Kesejahteraan Pekerja	100 %											
2323	2.07.05.2.02.0002	Penyelesaian Perselisihan Hubungan Industrial, Mogok Kerja, dan Penutupan Perusahaan yang Berakibat/Berdampak pada Kepentingan di 1 (satu) Daerah Kabupaten/Kota													
			Jumlah Perkara Perselisihan yang Terselesaikan	6 Perkara	16.662.250,00	16.662.100,00	0,00	0,00	0,00	0,00	0,00	0,00	16.662.250,00	16.662.100,00	Dana Transfer Umum-Dana Alokasi Umum

No	Kode	Urusan / Bidang Urusan / Program / Kegiatan / Sub Kegiatan	Indikator Program / Kegiatan / Sub Kegiatan	Capaian Kinerja Dan Kerangka Pendanaan											
				Target	Pagu Indikatif Belanja (Rp)										Sumber Dana
					Operasi		Modal		Tidak Terduga		Transfer		Total		
					Sebelum	Sesudah	Sebelum	Sesudah	Sebelum	Sesudah	Sebelum	Sesudah	Sebelum	Sesudah	
1	2	3	4	5	6	7	8	9	10	11	12	13	14	15	16
2324	2.07.05.2.02.0004	Pelaksanaan Operasional Lembaga Kerja Sama Tripartit Daerah Kabupaten/Kota													
			Jumlah LKS Tripartit yang Dibina	1 Lembaga	118.048.350,00	118.048.300,00	0,00	0,00	0,00	0,00	0,00	0,00	118.048.350,00	118.048.300,00	Dana Transfer Umum-Dana Alokasi Umum
	3	URUSAN PEMERINTAHAN PILIHAN													
	3.31	URUSAN PEMERINTAHAN BIDANG PERINDUSTRIAN													
	3.31.01	PROGRAM PENUNJANG URUSAN PEMERINTAHAN DAERAH KABUPATEN/KOTA	Persentase Pelaksanaan Penunjang Urusan Pemerintahan Daerah Kabupaten	100 %											
	3.31.01.2.01	Perencanaan, Penganggaran, dan Evaluasi Kinerja Perangkat Daerah	Dokumen Perencanaan, Penganggaran, dan Evaluasi Kinerja Perangkat Daerah	7 Dokumen											
2325	3.31.01.2.01.0001	Penyusunan Dokumen Perencanaan Perangkat Daerah													
			Jumlah Dokumen Perencanaan Perangkat Daerah	16 Dokumen	15.012.750,00	14.252.400,00	0,00	0,00	0,00	0,00	0,00	0,00	15.012.750,00	14.252.400,00	Dana Transfer Umum-Dana Alokasi Umum
2326	3.31.01.2.01.0002	Koordinasi dan Penyusunan Dokumen RKA-SKPD													
			Jumlah Dokumen RKA-SKPD dan Laporan Hasil Koordinasi Penyusunan Dokumen RKA-SKPD	1 Dokumen	1.745.700,00	1.365.500,00	0,00	0,00	0,00	0,00	0,00	0,00	1.745.700,00	1.365.500,00	Dana Transfer Umum-Dana Alokasi Umum
2327	3.31.01.2.01.0003	Koordinasi dan Penyusunan Dokumen Perubahan RKA-SKPD													
			Jumlah Dokumen Perubahan RKA-SKPD dan Laporan Hasil Koordinasi Penyusunan Dokumen Perubahan RKA-SKPD	1 Dokumen	1.745.700,00	1.365.700,00	0,00	0,00	0,00	0,00	0,00	0,00	1.745.700,00	1.365.700,00	Dana Transfer Umum-Dana Alokasi Umum
2328	3.31.01.2.01.0004	Koordinasi dan Penyusunan DPA-SKPD													
			Jumlah Dokumen DPA-SKPD dan Laporan Hasil Koordinasi Penyusunan Dokumen DPA-SKPD	1 Dokumen	2.627.200,00	2.627.200,00	0,00	0,00	0,00	0,00	0,00	0,00	2.627.200,00	2.627.200,00	Dana Transfer Umum-Dana Alokasi Umum
2329	3.31.01.2.01.0005	Koordinasi dan Penyusunan Perubahan DPA- SKPD													
			Jumlah Dokumen Perubahan DPA-SKPD dan Laporan Hasil Koordinasi Penyusunan Dokumen Perubahan DPA-SKPD	1 Dokumen	2.627.200,00	2.627.200,00	0,00	0,00	0,00	0,00	0,00	0,00	2.627.200,00	2.627.200,00	Dana Transfer Umum-Dana Alokasi Umum
2330	3.31.01.2.01.0006	Koordinasi dan Penyusunan Laporan Capaian Kinerja dan Ikhtisar Realisasi Kinerja SKPD													
			Jumlah Laporan Capaian Kinerja dan Ikhtisar Realisasi Kinerja SKPD dan Laporan Hasil Koordinasi Penyusunan Laporan Capaian Kinerja dan Ikhtisar Realisasi Kinerja SKPD	16 Laporan	5.114.800,00	3.594.800,00	0,00	0,00	0,00	0,00	0,00	0,00	5.114.800,00	3.594.800,00	Dana Transfer Umum-Dana Alokasi Umum
2331	3.31.01.2.01.0007	Evaluasi Kinerja Perangkat Daerah													
			Jumlah Laporan Evaluasi Kinerja Perangkat Daerah	6 Laporan	9.195.300,00	9.195.300,00	0,00	0,00	0,00	0,00	0,00	0,00	9.195.300,00	9.195.300,00	Dana Transfer Umum-Dana Alokasi Umum
	3.31.01.2.02	Administrasi Keuangan Perangkat Daerah	Persentase Layanan Administrasi Keuangan Perangkat Daerah	100 %											
2332	3.31.01.2.02.0001	Penyediaan Gaji dan Tunjangan ASN													
			Jumlah Orang yang Menerima Gaji dan Tunjangan ASN	50 Orang/bulan	6.092.575.066,00	5.463.832.819,00	0,00	0,00	0,00	0,00	0,00	0,00	6.092.575.066,00	5.463.832.819,00	Dana Transfer Umum-Dana Alokasi Umum

No	Kode	Urusan / Bidang Urusan / Program / Kegiatan / Sub Kegiatan	Indikator Program / Kegiatan / Sub Kegiatan	Capaian Kinerja Dan Kerangka Pendanaan											
				Target	Pagu Indikatif Belanja (Rp)										Sumber Dana
					Operasi		Modal		Tidak Terduga		Transfer		Total		
					Sebelum	Sesudah	Sebelum	Sesudah	Sebelum	Sesudah	Sebelum	Sesudah	Sebelum	Sesudah	
1	2	3	4	5	6	7	8	9	10	11	12	13	14	15	16
2333	3.31.01.2.02.0005	Koordinasi dan Penyusunan Laporan Keuangan Akhir Tahun SKPD													
			Jumlah Laporan Keuangan Akhir Tahun SKPD dan Laporan Hasil Koordinasi Penyusunan Laporan Keuangan Akhir Tahun SKPD	5 Laporan	2.080.000,00	1.285.000,00	0,00	0,00	0,00	0,00	0,00	0,00	2.080.000,00	1.285.000,00	Dana Transfer Umum-Dana Alokasi Umum
2334	3.31.01.2.02.0007	Koordinasi dan Penyusunan Laporan Keuangan Bulanan/ Triwulanan/ Semesteran SKPD													
			Jumlah Laporan Keuangan Bulanan/ Triwulanan/ Semesteran SKPD dan Laporan Koordinasi Penyusunan Laporan Keuangan Bulanan/Triwulanan/Semesteran SKPD	24 Laporan	10.080.000,00	2.130.000,00	0,00	0,00	0,00	0,00	0,00	0,00	10.080.000,00	2.130.000,00	Dana Transfer Umum-Dana Alokasi Umum
	3.31.01.2.05	Administrasi Kepegawaian Perangkat Daerah	Persentase Layanan Administrasi Kepegawaian Perangkat Daerah	100 %											
2335	3.31.01.2.05.0003	Pendataan dan Pengolahan Administrasi Kepegawaian													
			Jumlah Dokumen Pendataan dan Pengolahan Administrasi Kepegawaian	0 Dokumen	0,00	0,00	0,00	0,00	0,00	0,00	0,00	0,00	0,00	0,00	-
2336	3.31.01.2.05.0009	Pendidikan dan Pelatihan Pegawai Berdasarkan Tugas dan Fungsi													
			Jumlah Pegawai Berdasarkan Tugas dan Fungsi yang Mengikuti Pendidikan dan Pelatihan	13 Orang	15.081.200,00	15.032.000,00	0,00	0,00	0,00	0,00	0,00	0,00	15.081.200,00	15.032.000,00	Dana Transfer Umum-Dana Alokasi Umum
	3.31.01.2.06	Administrasi Umum Perangkat Daerah	Persentase Layanan Administrasi Umum Perangkat Daerah	100 %											
2337	3.31.01.2.06.0001	Penyediaan Komponen Instalasi Listrik/Penerangan Bangunan Kantor													
			Jumlah Paket Komponen Instalasi Listrik/Penerangan Bangunan Kantor yang Disediakan	2 Paket	13.334.950,00	13.334.700,00	0,00	0,00	0,00	0,00	0,00	0,00	13.334.950,00	13.334.700,00	Dana Transfer Umum-Dana Alokasi Umum
2338	3.31.01.2.06.0003	Penyediaan Peralatan Rumah Tangga													
			Jumlah Paket Peralatan Rumah Tangga yang Disediakan	2 Paket	31.422.950,00	31.422.900,00	0,00	0,00	0,00	0,00	0,00	0,00	31.422.950,00	31.422.900,00	Dana Transfer Umum-Dana Alokasi Umum
2339	3.31.01.2.06.0004	Penyediaan Bahan Logistik Kantor													
			Jumlah Paket Bahan Logistik Kantor yang Disediakan	22 Paket	65.003.400,00	65.003.400,00	0,00	0,00	0,00	0,00	0,00	0,00	65.003.400,00	65.003.400,00	Dana Transfer Umum-Dana Alokasi Umum
2340	3.31.01.2.06.0005	Penyediaan Barang Cetakan dan Penggandaan													
			Jumlah Paket Barang Cetakan dan Penggandaan yang Disediakan	12 Paket	28.202.250,00	28.202.200,00	0,00	0,00	0,00	0,00	0,00	0,00	28.202.250,00	28.202.200,00	Dana Transfer Umum-Dana Alokasi Umum
2341	3.31.01.2.06.0006	Penyediaan Bahan Bacaan dan Peraturan Perundang-undangan													
			Jumlah Dokumen Bahan Bacaan dan Peraturan Perundang-Undangan yang Disediakan	24 Dokumen	3.624.000,00	3.624.000,00	0,00	0,00	0,00	0,00	0,00	0,00	3.624.000,00	3.624.000,00	Dana Transfer Umum-Dana Alokasi Umum
2342	3.31.01.2.06.0007	Penyediaan Bahan/Material													
			Jumlah Paket Bahan/Material yang Disediakan	4 Paket	53.348.900,00	53.348.900,00	0,00	0,00	0,00	0,00	0,00	0,00	53.348.900,00	53.348.900,00	Dana Transfer Umum-Dana Alokasi Umum
2343	3.31.01.2.06.0008	Fasilitasi Kunjungan Tamu													

No	Kode	Urusan / Bidang Urusan / Program / Kegiatan / Sub Kegiatan	Indikator Program / Kegiatan / Sub Kegiatan	Capaian Kinerja Dan Kerangka Pendanaan											
				Target	Pagu Indikatif Belanja (Rp)										Sumber Dana
					Operasi		Modal		Tidak Terduga		Transfer		Total		
					Sebelum	Sesudah	Sebelum	Sesudah	Sebelum	Sesudah	Sebelum	Sesudah	Sebelum	Sesudah	
1	2	3	4	5	6	7	8	9	10	11	12	13	14	15	16
			Jumlah Laporan Fasilitasi Kunjungan Tamu	1 Laporan	7.294.000,00	7.293.000,00	0,00	0,00	0,00	0,00	0,00	0,00	7.294.000,00	7.293.000,00	Dana Transfer Umum-Dana Alokasi Umum
2344	3.31.01.2.06.0009	Penyelenggaraan Rapat Koordinasi dan Konsultasi SKPD													
			Jumlah Laporan Penyelenggaraan Rapat Koordinasi dan Konsultasi SKPD	1 Laporan	76.004.500,00	96.709.000,00	0,00	0,00	0,00	0,00	0,00	0,00	76.004.500,00	96.709.000,00	Dana Transfer Umum-Dana Alokasi Umum
2345	3.31.01.2.06.0010	Penatausahaan Arsip Dinamis pada SKPD													
			Jumlah Dokumen Penatausahaan Arsip Dinamis pada SKPD	4 Dokumen	4.444.150,00	2.643.800,00	0,00	0,00	0,00	0,00	0,00	0,00	4.444.150,00	2.643.800,00	Dana Transfer Umum-Dana Alokasi Umum
	3.31.01.2.07	Pengadaan Barang Milik Daerah Penunjang Urusan Pemerintah Daerah	-	-											
2346	3.31.01.2.07.0001	Pengadaan Kendaraan Perorangan Dinas atau Kendaraan Dinas Jabatan													
			Jumlah Unit Kendaraan Perorangan Dinas atau Kendaraan Dinas Jabatan yang Disediakan	0 Unit	0,00	0,00	0,00	0,00	0,00	0,00	0,00	0,00	0,00	0,00	-
	3.31.01.2.08	Penyediaan Jasa Penunjang Urusan Pemerintahan Daerah	Jumlah Laporan Penyediaan Jasa Penunjang Urusan Pemerintahan Daerah	2 Laporan											
2347	3.31.01.2.08.0002	Penyediaan Jasa Komunikasi, Sumber Daya Air dan Listrik													
			Jumlah Laporan Penyediaan Jasa Komunikasi, Sumber Daya Air dan Listrik yang Disediakan	12 Laporan	193.185.000,00	207.202.600,00	0,00	0,00	0,00	0,00	0,00	0,00	193.185.000,00	207.202.600,00	Dana Transfer Umum-Dana Alokasi Umum
2348	3.31.01.2.08.0004	Penyediaan Jasa Pelayanan Umum Kantor													
			Jumlah Laporan Penyediaan Jasa Pelayanan Umum Kantor yang Disediakan	12 Laporan	332.125.500,00	398.110.000,00	0,00	0,00	0,00	0,00	0,00	0,00	332.125.500,00	398.110.000,00	Dana Transfer Umum-Dana Alokasi Umum
	3.31.01.2.09	Pemeliharaan Barang Milik Daerah Penunjang Urusan Pemerintahan Daerah	Barang Milik Daerah (BMD) Penunjang Urusan Pemerintahan Daerah yang Dipelihara	4 Jenis											
2349	3.31.01.2.09.0002	Penyediaan Jasa Pemeliharaan, Biaya Pemeliharaan, Pajak dan Perizinan Kendaraan Dinas Operasional atau Lapangan													
			Jumlah Kendaraan Dinas Operasional atau Lapangan yang Dipelihara dan dibayarkan Pajak dan Perizinannya	8 Unit	93.460.000,00	93.460.000,00	0,00	0,00	0,00	0,00	0,00	0,00	93.460.000,00	93.460.000,00	Dana Transfer Umum-Dana Alokasi Umum
2350	3.31.01.2.09.0006	Pemeliharaan Peralatan dan Mesin Lainnya													
			Jumlah Peralatan dan Mesin Lainnya yang Dipelihara	78 Unit	49.499.400,00	49.499.400,00	0,00	0,00	0,00	0,00	0,00	0,00	49.499.400,00	49.499.400,00	Dana Transfer Umum-Dana Alokasi Umum
2351	3.31.01.2.09.0009	Pemeliharaan/Rehabilitasi Gedung Kantor dan Bangunan Lainnya													
			Jumlah Gedung Kantor dan Bangunan Lainnya yang Dipelihara/Direhabilitasi	4 Unit	137.255.000,00	137.255.000,00	0,00	0,00	0,00	0,00	0,00	0,00	137.255.000,00	137.255.000,00	Dana Transfer Umum-Dana Alokasi Umum
2352	3.31.01.2.09.0010	Pemeliharaan/Rehabilitasi Sarana dan Prasarana Gedung Kantor atau Bangunan Lainnya													
			Jumlah Sarana dan Prasarana Gedung Kantor atau Bangunan Lainnya yang Dipelihara/Direhabilitasi	29 Unit	17.690.000,00	17.690.000,00	0,00	0,00	0,00	0,00	0,00	0,00	17.690.000,00	17.690.000,00	Dana Transfer Umum-Dana Alokasi Umum

No	Kode	Urusan / Bidang Urusan / Program / Kegiatan / Sub Kegiatan	Indikator Program / Kegiatan / Sub Kegiatan	Capaian Kinerja Dan Kerangka Pendanaan											
				Target	Pagu Indikatif Belanja (Rp)										Sumber Dana
					Operasi		Modal		Tidak Terduga		Transfer		Total		
					Sebelum	Sesudah	Sebelum	Sesudah	Sebelum	Sesudah	Sebelum	Sesudah	Sebelum	Sesudah	
1	2	3	4	5	6	7	8	9	10	11	12	13	14	15	16
	3.31.02	PROGRAM PERENCANAAN DAN PEMBANGUNAN INDUSTRI	Persentase Peningkatan Produktivitas IKM Tiap Tahunnya	7,80 %											
	3.31.02.2.01	Penyusunan dan Evaluasi Rencana Pembangunan Industri Kabupaten/Kota	Jumlah IKM yang Mendapatkan Layanan Pengembangan Industri Kabupaten	160 IKM											
2353	3.31.02.2.01.0003	Koordinasi, Sinkronisasi, dan Pelaksanaan Pembangunan Sumber Daya Industri													
			Jumlah Dokumen Hasil Koordinasi, Sinkronisasi, dan pelaksanaan Pembangunan Sumber Daya Industri	2 Dokumen	168.658.350,00	168.658.200,00	0,00	0,00	0,00	0,00	0,00	0,00	168.658.350,00	168.658.200,00	Dana Transfer Umum-Dana Alokasi Umum
2354	3.31.02.2.01.0004	Koordinasi, Sinkronisasi, dan Pelaksanaan Pembangunan Sarana dan Prasarana Industri													
			Jumlah Dokumen Hasil Koordinasi, Sinkronisasi, dan Pelaksanaan Pembangunan Sarana dan Prasarana Industri	1 Dokumen	0,00	0,00	0,00	0,00	0,00	0,00	0,00	0,00	0,00	0,00	DBH Cukai Hasil Tembakau (CHT)
2355	3.31.02.2.01.0005	Koordinasi, Sinkronisasi, dan Pelaksanaan Pemberdayaan Industri dan Peran Serta Masyarakat													
			Jumlah Dokumen Hasil Koordinasi, Sinkronisasi, dan Pelaksanaan Pemberdayaan Industri dan Peran Serta Masyarakat	2 Dokumen	2.165.828.400,00	2.165.828.400,00	0,00	0,00	0,00	0,00	0,00	0,00	2.165.828.400,00	2.165.828.400,00	Dana Transfer Khusus-Dana Alokasi Khusus Non Fisik DBH Cukai Hasil Tembakau (CHT)
	3.31.03	PROGRAM PENGENDALIAN IZIN USAHA INDUSTRI	Persentase Perizinan Industri Kewenangan Kabupaten yang Memenuhi Komitmen Perizinan	30 %											
	3.31.03.2.01	Penerbitan Izin Usaha Industri (IUI), Izin Perluasan Usaha Industri (IPUI), Izin Usaha Kawasan Industri (IUKI) dan Izin Perluasan Kawasan Industri (IPKI) Kewenangan Kabupaten/Kota	Tertib Administrasi dan Pemenuhan Komitmen Izin Usaha Industri	50 IKM											
2356	3.31.03.2.01.0004	Fasilitasi verifikasi pemenuhan persyaratan/standar kegiatan usaha sektor perindustrian dalam rangka penerbitan perizinan berusaha berbasis risiko melalui Sistem Informasi Industri Nasional (SIINas) yang terintegrasi dengan Sistem Online Single Submission Risk Base Approach (OSS RBA)													
			Jumlah dokumen Laporan Verifikasi pemenuhan persyaratan/standar kegiatan usaha sektor perindustrian dalam rangka penerbitan perizinan berusaha berbasis risiko untuk bidang usaha sektor perindustrian dengan tingkat risiko usaha Menengah-TInggi dan Tinggi, melalui SIINas yang terintegrasi dengan Sistem OSS RBA, bagi Penanaman Modal Dalam Negeri (PMDN) dengan skala usaha Industri Kecil dan Industri Menengah, selain bidang usaha tertentu yang menjadi kewenangan pemerintah pusat	50 Dokumen	4.848.650,00	0,00	0,00	0,00	0,00	0,00	0,00	0,00	4.848.650,00	0,00	Dana Transfer Umum-Dana Alokasi Umum
2357	3.31.03.2.01.0004	Fasilitasi verifikasi pemenuhan persyaratan/standar kegiatan usaha sektor perindustrian dalam rangka penerbitan perizinan berusaha berbasis risiko melalui Sistem Informasi Industri Nasional (SIINas) yang terintegrasi dengan Sistem Online Single Submission Risk Base Approach (OSS RBA)													

No	Kode	Urusan / Bidang Urusan / Program / Kegiatan / Sub Kegiatan	Indikator Program / Kegiatan / Sub Kegiatan	Capaian Kinerja Dan Kerangka Pendanaan											
				Target	Pagu Indikatif Belanja (Rp)										Sumber Dana
					Operasi		Modal		Tidak Terduga		Transfer		Total		
					Sebelum	Sesudah	Sebelum	Sesudah	Sebelum	Sesudah	Sebelum	Sesudah	Sebelum	Sesudah	
1	2	3	4	5	6	7	8	9	10	11	12	13	14	15	16
			Jumlah dokumen Laporan Verifikasi pemenuhan persyaratan/standar kegiatan usaha sektor perindustrian dalam rangka penerbitan perizinan berusaha berbasis risiko untuk bidang usaha sektor perindustrian dengan tingkat risiko usaha Menengah-TInggi dan Tinggi, melalui SIINas yang terintegrasi dengan Sistem OSS RBA, bagi Penanaman Modal Dalam Negeri (PMDN) dengan skala usaha Industri Kecil dan Industri Menengah, selain bidang usaha tertentu yang menjadi kewenangan pemerintah pusat	50 Dokumen	0,00	4.848.300,00	0,00	0,00	0,00	0,00	0,00	0,00	0,00	4.848.300,00	Dana Transfer Umum-Dana Alokasi Umum
	3.31.04	PROGRAM PENGELOLAAN SISTEM INFORMASI INDUSTRI NASIONAL	Tingkat Kepatuhan Pelaporan Informasi Industri	64,45 %											
	3.31.04.2.01	Penyediaan Informasi Industri untuk Informasi Industri untuk IUI, IPUI, IUKI dan IPKI Kewenangan Kabupaten/Kota	Tersedianya Data Industri yang Mutakhir dan Terpublikasi	100 %											
2358	3.31.04.2.01.0001	Fasilitasi Pengumpulan, Pengolahan dan Analisis Data Industri, Data Kawasan Industri serta Data Lain Lingkup Kabupaten/Kota Melalui Sistem Informasi Industri Nasional (SIINas)													
			Jumlah Dokumen Hasil Fasilitasi Pengumpulan, Pengolahan dan Analisis Data Industri, Data Kawasan Industri serta Data Lain Lingkup Kabupaten/Kota Melalui Sistem Informasi Industri Nasional (SIINas)	1 Dokumen	15.010.100,00	0,00	0,00	0,00	0,00	0,00	0,00	0,00	15.010.100,00	0,00	Dana Transfer Umum-Dana Alokasi Umum
2359	3.31.04.2.01.0001	Fasilitasi Pengumpulan, Pengolahan dan Analisis Data Industri, Data Kawasan Industri serta Data Lain Lingkup Kabupaten/Kota Melalui Sistem Informasi Industri Nasional (SIINas)													
			Jumlah Dokumen Hasil Fasilitasi Pengumpulan, Pengolahan dan Analisis Data Industri, Data Kawasan Industri serta Data Lain Lingkup Kabupaten/Kota Melalui Sistem Informasi Industri Nasional (SIINas)	1 Dokumen	0,00	15.010.000,00	0,00	0,00	0,00	0,00	0,00	0,00	0,00	15.010.000,00	Dana Transfer Umum-Dana Alokasi Umum
	3.32	URUSAN PEMERINTAHAN BIDANG TRANSMIGRASI													
	3.32.03	PROGRAM PEMBANGUNAN KAWASAN TRANSMIGRASI	Persentase Penempatan Transmigrasi	100 %											
	3.32.03.2.01	Penataan Persebaran Penduduk yang Berasal dari 1 (Satu) Daerah Kabupaten/Kota	Persentase Layanan Transmigrasi	100 %											
2360	3.32.03.2.01.0001	Koordinasi dan Sinkronisasi Kerja Sama Pembangunan Transmigrasi yang Berasal dari 1 (Satu) Daerah Kabupaten/Kota													
			Jumlah Laporan Hasil Koordinasi dan Sinkronisasi Kerja Sama Pembangunan Transmigrasi yang Berasal dari 1 (Satu) Daerah Kabupaten/Kota	1 Laporan	47.377.800,00	44.686.600,00	0,00	0,00	0,00	0,00	0,00	0,00	47.377.800,00	44.686.600,00	Dana Transfer Umum-Dana Alokasi Umum
2361	3.32.03.2.01.0004	Pemindahan dan Penempatan Transmigran yang Berasal dari 1 (Satu) Daerah Kabupaten/Kota													
			Jumlah Transmigran yang Dipindahkan dan Ditempatkan	1 Kepala Keluarga	0,00	48.790.200,00	0,00	0,00	0,00	0,00	0,00	0,00	0,00	48.790.200,00	Dana Transfer Umum-Dana Alokasi Umum

No	Kode	Urusan / Bidang Urusan / Program / Kegiatan / Sub Kegiatan	Indikator Program / Kegiatan / Sub Kegiatan	Capaian Kinerja Dan Kerangka Pendanaan											
				Target	Pagu Indikatif Belanja (Rp)										Sumber Dana
					Operasi		Modal		Tidak Terduga		Transfer		Total		
					Sebelum	Sesudah	Sebelum	Sesudah	Sebelum	Sesudah	Sebelum	Sesudah	Sebelum	Sesudah	
1	2	3	4	5	6	7	8	9	10	11	12	13	14	15	16
2362	3.32.03.2.01.0004	Pemindahan dan Penempatan Transmigran yang Berasal dari 1 (Satu) Daerah Kabupaten/Kota													
			Jumlah Transmigran yang Dipindahkan dan Ditempatkan	5 Kepala Keluarga	54.045.550,00	0,00	0,00	0,00	0,00	0,00	0,00	0,00	54.045.550,00	0,00	Dana Transfer Umum-Dana Alokasi Umum
2363	3.32.03.2.01.0009	Penjajakan Ke Calon Lokasi Penempatan Transmigran													
			Jumlah Calon Lokasi Penempatan Transmigran yang Dilaksanakan Penjajakan	1 Lokasi	23.484.000,00	23.484.000,00	0,00	0,00	0,00	0,00	0,00	0,00	23.484.000,00	23.484.000,00	Dana Transfer Umum-Dana Alokasi Umum
2364	3.32.03.2.01.0020	Monitoring dan Evaluasi ke Lokasi Transmigrasi													
			Jumlah Lokasi Transmigrasi yang Dilaksanakan Monitoring dan Evaluasi	0 Lokasi	0,00	0,00	0,00	0,00	0,00	0,00	0,00	0,00	0,00	0,00	-
		SEKRETARIAT DAERAH													
	4	UNSUR PENDUKUNG URUSAN PEMERINTAHAN													
	4.01	SEKRETARIAT DAERAH													
	4.01.01	PROGRAM PENUNJANG URUSAN PEMERINTAHAN DAERAH KABUPATEN/KOTA	Persentase Pelaksanaan Penunjang Urusan Pemerintahan Daerah Kabupaten	100 %											
	4.01.01.2.01	Perencanaan, Penganggaran, dan Evaluasi Kinerja Perangkat Daerah	Jumlah Dokumen Perencanaan, Penganggaran, dan Evaluasi Kinerja Perangkat Daerah	7 Dokumen											
2365	4.01.01.2.01.0001	Penyusunan Dokumen Perencanaan Perangkat Daerah													
			Jumlah Dokumen Perencanaan Perangkat Daerah	15 Dokumen	9.704.900,00	7.154.900,00	0,00	0,00	0,00	0,00	0,00	0,00	9.704.900,00	7.154.900,00	Dana Transfer Umum-Dana Alokasi Umum
2366	4.01.01.2.01.0002	Koordinasi dan Penyusunan Dokumen RKA-SKPD													
			Jumlah Dokumen RKA-SKPD dan Laporan Hasil Koordinasi Penyusunan Dokumen RKA-SKPD	1 Dokumen	761.100,00	761.100,00	0,00	0,00	0,00	0,00	0,00	0,00	761.100,00	761.100,00	Dana Transfer Umum-Dana Alokasi Umum
2367	4.01.01.2.01.0003	Koordinasi dan Penyusunan Dokumen Perubahan RKA-SKPD													
			Jumlah Dokumen Perubahan RKA-SKPD dan Laporan Hasil Koordinasi Penyusunan Dokumen Perubahan RKA-SKPD	1 Dokumen	936.500,00	754.000,00	0,00	0,00	0,00	0,00	0,00	0,00	936.500,00	754.000,00	Dana Transfer Umum-Dana Alokasi Umum
2368	4.01.01.2.01.0004	Koordinasi dan Penyusunan DPA-SKPD													
			Jumlah Dokumen DPA-SKPD dan Laporan Hasil Koordinasi Penyusunan Dokumen DPA-SKPD	1 Dokumen	1.632.900,00	1.632.900,00	0,00	0,00	0,00	0,00	0,00	0,00	1.632.900,00	1.632.900,00	Dana Transfer Umum-Dana Alokasi Umum
2369	4.01.01.2.01.0005	Koordinasi dan Penyusunan Perubahan DPA- SKPD													
			Jumlah Dokumen Perubahan DPA-SKPD dan Laporan Hasil Koordinasi Penyusunan Dokumen Perubahan DPA-SKPD	1 Dokumen	1.667.000,00	1.351.600,00	0,00	0,00	0,00	0,00	0,00	0,00	1.667.000,00	1.351.600,00	Dana Transfer Umum-Dana Alokasi Umum
2370	4.01.01.2.01.0006	Koordinasi dan Penyusunan Laporan Capaian Kinerja dan Ikhtisar Realisasi Kinerja SKPD													
			Jumlah Laporan Capaian Kinerja dan Ikhtisar Realisasi Kinerja SKPD dan Laporan Hasil Koordinasi Penyusunan Laporan Capaian Kinerja dan Ikhtisar Realisasi Kinerja SKPD	16 Laporan	7.344.000,00	1.522.600,00	0,00	0,00	0,00	0,00	0,00	0,00	7.344.000,00	1.522.600,00	Dana Transfer Umum-Dana Alokasi Umum

No	Kode	Urusan / Bidang Urusan / Program / Kegiatan / Sub Kegiatan	Indikator Program / Kegiatan / Sub Kegiatan	Capaian Kinerja Dan Kerangka Pendanaan											
				Target	Pagu Indikatif Belanja (Rp)										Sumber Dana
					Operasi		Modal		Tidak Terduga		Transfer		Total		
					Sebelum	Sesudah	Sebelum	Sesudah	Sebelum	Sesudah	Sebelum	Sesudah	Sebelum	Sesudah	
1	2	3	4	5	6	7	8	9	10	11	12	13	14	15	16
2371	4.01.01.2.01.0007	Evaluasi Kinerja Perangkat Daerah													
			Jumlah Laporan Evaluasi Kinerja Perangkat Daerah	4 Laporan	0,00	1.789.700,00	0,00	0,00	0,00	0,00	0,00	0,00	0,00	1.789.700,00	Dana Transfer Umum-Dana Alokasi Umum
2372	4.01.01.2.01.0007	Evaluasi Kinerja Perangkat Daerah													
			Jumlah Laporan Evaluasi Kinerja Perangkat Daerah	6 Laporan	1.789.700,00	0,00	0,00	0,00	0,00	0,00	0,00	0,00	1.789.700,00	0,00	Dana Transfer Umum-Dana Alokasi Umum
	4.01.01.2.02	Administrasi Keuangan Perangkat Daerah	Persentase Layanan Administrasi Keuangan Perangkat Daerah	100 %											
2373	4.01.01.2.02.0001	Penyediaan Gaji dan Tunjangan ASN													
			Jumlah Orang yang Menerima Gaji dan Tunjangan ASN	129 Orang/bulan	0,00	16.185.052.255,00	0,00	0,00	0,00	0,00	0,00	0,00	0,00	16.185.052.255,00	Dana Transfer Umum-Dana Alokasi Umum
2374	4.01.01.2.02.0001	Penyediaan Gaji dan Tunjangan ASN													
			Jumlah Orang yang Menerima Gaji dan Tunjangan ASN	140 Orang/bulan	16.866.591.137,00	0,00	0,00	0,00	0,00	0,00	0,00	0,00	16.866.591.137,00	0,00	Dana Transfer Umum-Dana Alokasi Umum
2375	4.01.01.2.02.0002	Penyediaan Administrasi Pelaksanaan Tugas ASN													
			Jumlah Dokumen Hasil Penyediaan Administrasi Pelaksanaan Tugas ASN	12 Dokumen	521.000,00	221.000,00	0,00	0,00	0,00	0,00	0,00	0,00	521.000,00	221.000,00	Dana Transfer Umum-Dana Alokasi Umum
2376	4.01.01.2.02.0003	Pelaksanaan Penatausahaan dan Pengujian/Verifikasi Keuangan SKPD													
			Jumlah Dokumen Penatausahaan dan Pengujian/Verifikasi Keuangan SKPD	12 Dokumen	5.489.200,00	2.469.200,00	0,00	0,00	0,00	0,00	0,00	0,00	5.489.200,00	2.469.200,00	Dana Transfer Umum-Dana Alokasi Umum
2377	4.01.01.2.02.0004	Koordinasi dan Pelaksanaan Akuntansi SKPD													
			Jumlah Dokumen Koordinasi dan Pelaksanaan Akuntansi SKPD	24 Dokumen	5.785.100,00	1.325.100,00	0,00	0,00	0,00	0,00	0,00	0,00	5.785.100,00	1.325.100,00	Dana Transfer Umum-Dana Alokasi Umum
2378	4.01.01.2.02.0005	Koordinasi dan Penyusunan Laporan Keuangan Akhir Tahun SKPD													
			Jumlah Laporan Keuangan Akhir Tahun SKPD dan Laporan Hasil Koordinasi Penyusunan Laporan Keuangan Akhir Tahun SKPD	6 Laporan	1.649.400,00	899.400,00	0,00	0,00	0,00	0,00	0,00	0,00	1.649.400,00	899.400,00	Dana Transfer Umum-Dana Alokasi Umum
2379	4.01.01.2.02.0006	Pengelolaan dan Penyiapan Bahan Tanggapan Pemeriksaan													
			Jumlah Dokumen Bahan Tanggapan Pemeriksaan dan Tindak Lanjut Pemeriksaan	1 Dokumen	1.089.200,00	339.200,00	0,00	0,00	0,00	0,00	0,00	0,00	1.089.200,00	339.200,00	Dana Transfer Umum-Dana Alokasi Umum
2380	4.01.01.2.02.0007	Koordinasi dan Penyusunan Laporan Keuangan Bulanan/ Triwulanan/ Semesteran SKPD													
			Jumlah Laporan Keuangan Bulanan/ Triwulanan/ Semesteran SKPD dan Laporan Koordinasi Penyusunan Laporan Keuangan Bulanan/Triwulanan/Semesteran SKPD	26 Laporan	11.663.400,00	3.743.400,00	0,00	0,00	0,00	0,00	0,00	0,00	11.663.400,00	3.743.400,00	Dana Transfer Umum-Dana Alokasi Umum
2381	4.01.01.2.02.0008	Penyusunan Pelaporan dan Analisis Prognosis Realisasi Anggaran													
			Jumlah Dokumen Pelaporan dan Analisis Prognosis Realisasi Anggaran	1 Dokumen	833.800,00	383.800,00	0,00	0,00	0,00	0,00	0,00	0,00	833.800,00	383.800,00	Dana Transfer Umum-Dana Alokasi Umum

No	Kode	Urusan / Bidang Urusan / Program / Kegiatan / Sub Kegiatan	Indikator Program / Kegiatan / Sub Kegiatan	Capaian Kinerja Dan Kerangka Pendanaan											
				Target	Pagu Indikatif Belanja (Rp)										Sumber Dana
					Operasi		Modal		Tidak Terduga		Transfer		Total		
					Sebelum	Sesudah	Sebelum	Sesudah	Sebelum	Sesudah	Sebelum	Sesudah	Sebelum	Sesudah	
1	2	3	4	5	6	7	8	9	10	11	12	13	14	15	16
	4.01.01.2.05	Administrasi Kepegawaian Perangkat Daerah	Persentase Layanan Administrasi Kepegawaian Perangkat Daerah	100 %											
2382	4.01.01.2.05.0010	Sosialisasi Peraturan Perundang-Undangan													
			Jumlah Orang yang Mengikuti Sosialisasi Peraturan Perundang-Undangan	300 Orang	551.615.200,00	0,00	0,00	0,00	0,00	0,00	0,00	0,00	551.615.200,00	0,00	Dana Transfer Umum-Dana Alokasi Umum DBH Cukai Hasil Tembakau (CHT)
2383	4.01.01.2.05.0010	Sosialisasi Peraturan Perundang-Undangan													
			Jumlah Orang yang Mengikuti Sosialisasi Peraturan Perundang-Undangan	500 Orang	0,00	484.031.200,00	0,00	0,00	0,00	0,00	0,00	0,00	0,00	484.031.200,00	Dana Transfer Umum-Dana Alokasi Umum DBH Cukai Hasil Tembakau (CHT)
	4.01.01.2.06	Administrasi Umum Perangkat Daerah	Persentase Layanan Administrasi Umum Perangkat Daerah	100 %											
2384	4.01.01.2.06.0001	Penyediaan Komponen Instalasi Listrik/Penerangan Bangunan Kantor													
			Jumlah Paket Komponen Instalasi Listrik/Penerangan Bangunan Kantor yang Disediakan	1 Paket	32.121.400,00	32.121.400,00	0,00	0,00	0,00	0,00	0,00	0,00	32.121.400,00	32.121.400,00	Dana Transfer Umum-Dana Alokasi Umum
2385	4.01.01.2.06.0002	Penyediaan Peralatan dan Perlengkapan Kantor													
			Jumlah Paket Peralatan dan Perlengkapan Kantor yang Disediakan	1 Paket	20.378.000,00	20.378.000,00	0,00	0,00	0,00	0,00	0,00	0,00	20.378.000,00	20.378.000,00	Dana Transfer Umum-Dana Alokasi Umum
2386	4.01.01.2.06.0003	Penyediaan Peralatan Rumah Tangga													
			Jumlah Paket Peralatan Rumah Tangga yang Disediakan	1 Paket	42.622.800,00	42.622.800,00	0,00	0,00	0,00	0,00	0,00	0,00	42.622.800,00	42.622.800,00	Dana Transfer Umum-Dana Alokasi Umum
2387	4.01.01.2.06.0004	Penyediaan Bahan Logistik Kantor													
			Jumlah Paket Bahan Logistik Kantor yang Disediakan	1 Paket	103.488.000,00	131.115.600,00	0,00	0,00	0,00	0,00	0,00	0,00	103.488.000,00	131.115.600,00	Dana Transfer Umum-Dana Alokasi Umum
2388	4.01.01.2.06.0005	Penyediaan Barang Cetakan dan Penggandaan													
			Jumlah Paket Barang Cetakan dan Penggandaan yang Disediakan	2 Paket	60.963.500,00	60.963.500,00	0,00	0,00	0,00	0,00	0,00	0,00	60.963.500,00	60.963.500,00	Dana Transfer Umum-Dana Alokasi Umum
2389	4.01.01.2.06.0006	Penyediaan Bahan Bacaan dan Peraturan Perundang-undangan													
			Jumlah Dokumen Bahan Bacaan dan Peraturan Perundang-Undangan yang Disediakan	1 Dokumen	27.194.400,00	27.194.400,00	0,00	0,00	0,00	0,00	0,00	0,00	27.194.400,00	27.194.400,00	Dana Transfer Umum-Dana Alokasi Umum
2390	4.01.01.2.06.0007	Penyediaan Bahan/Material													
			Jumlah Paket Bahan/Material yang Disediakan	3 Paket	55.693.500,00	53.693.500,00	0,00	0,00	0,00	0,00	0,00	0,00	55.693.500,00	53.693.500,00	Dana Transfer Umum-Dana Alokasi Umum
2391	4.01.01.2.06.0008	Fasilitasi Kunjungan Tamu													
			Jumlah Laporan Fasilitasi Kunjungan Tamu	12 Laporan	1.138.446.000,00	1.138.446.000,00	0,00	0,00	0,00	0,00	0,00	0,00	1.138.446.000,00	1.138.446.000,00	Dana Transfer Umum-Dana Alokasi Umum
2392	4.01.01.2.06.0009	Penyelenggaraan Rapat Koordinasi dan Konsultasi SKPD													
			Jumlah Laporan Penyelenggaraan Rapat Koordinasi dan Konsultasi SKPD	12 Laporan	1.226.984.820,00	1.226.969.700,00	0,00	0,00	0,00	0,00	0,00	0,00	1.226.984.820,00	1.226.969.700,00	Dana Transfer Umum-Dana Alokasi Umum
2393	4.01.01.2.06.0010	Penatausahaan Arsip Dinamis pada SKPD													

No	Kode	Urusan / Bidang Urusan / Program / Kegiatan / Sub Kegiatan	Indikator Program / Kegiatan / Sub Kegiatan	Capaian Kinerja Dan Kerangka Pendanaan											
				Target	Pagu Indikatif Belanja (Rp)										Sumber Dana
					Operasi		Modal		Tidak Terduga		Transfer		Total		
					Sebelum	Sesudah	Sebelum	Sesudah	Sebelum	Sesudah	Sebelum	Sesudah	Sebelum	Sesudah	
1	2	3	4	5	6	7	8	9	10	11	12	13	14	15	16
			Jumlah Dokumen Penatausahaan Arsip Dinamis pada SKPD	4 Dokumen	3.554.600,00	3.554.600,00	0,00	0,00	0,00	0,00	0,00	0,00	3.554.600,00	3.554.600,00	Dana Transfer Umum-Dana Alokasi Umum
	4.01.01.2.07	Pengadaan Barang Milik Daerah Penunjang Urusan Pemerintah Daerah	Barang Milik Daerah (BMD) Penunjang Urusan Pemerintah Daerah yang Diadakan	2 jenis											
2394	4.01.01.2.07.0002	Pengadaan Kendaraan Dinas Operasional atau Lapangan													
			Jumlah Unit Kendaraan Dinas Operasional atau Lapangan yang Disediakan	1 Unit	0,00	0,00	0,00	277.265.000,00	0,00	0,00	0,00	0,00	0,00	277.265.000,00	Dana Transfer Umum-Dana Alokasi Umum
2395	4.01.01.2.07.0010	Pengadaan Sarana dan Prasarana Gedung Kantor atau Bangunan Lainnya													
			Jumlah Unit Sarana dan Prasarana Gedung Kantor atau Bangunan Lainnya yang Disediakan	4 Unit	0,00	0,00	0,00	48.367.600,00	0,00	0,00	0,00	0,00	0,00	48.367.600,00	Dana Transfer Umum-Dana Alokasi Umum
	4.01.01.2.08	Penyediaan Jasa Penunjang Urusan Pemerintahan Daerah	Jumlah Laporan Penyediaan Jasa Penunjang Urusan Pemerintahan Daerah	2 Laporan											
2396	4.01.01.2.08.0002	Penyediaan Jasa Komunikasi, Sumber Daya Air dan Listrik													
			Jumlah Laporan Penyediaan Jasa Komunikasi, Sumber Daya Air dan Listrik yang Disediakan	12 Laporan	775.363.396,00	1.044.735.976,00	0,00	0,00	0,00	0,00	0,00	0,00	775.363.396,00	1.044.735.976,00	Dana Transfer Umum-Dana Alokasi Umum
2397	4.01.01.2.08.0004	Penyediaan Jasa Pelayanan Umum Kantor													
			Jumlah Laporan Penyediaan Jasa Pelayanan Umum Kantor yang Disediakan	12 Laporan	1.547.760.516,00	1.538.414.000,00	0,00	0,00	0,00	0,00	0,00	0,00	1.547.760.516,00	1.538.414.000,00	Dana Transfer Umum-Dana Alokasi Umum
	4.01.01.2.09	Pemeliharaan Barang Milik Daerah Penunjang Urusan Pemerintahan Daerah	Barang Milik Daerah (BMD) Penunjang Urusan Pemerintahan Daerah yang Dipelihara	6 Jenis											
2398	4.01.01.2.09.0001	Penyediaan Jasa Pemeliharaan, Biaya Pemeliharaan, dan Pajak Kendaraan Perorangan Dinas atau Kendaraan Dinas Jabatan													
			Jumlah Kendaraan Perorangan Dinas atau Kendaraan Dinas Jabatan yang Dipelihara dan dibayarkan Pajaknya	8 Unit	323.500.000,00	323.500.000,00	0,00	0,00	0,00	0,00	0,00	0,00	323.500.000,00	323.500.000,00	Dana Transfer Umum-Dana Alokasi Umum
2399	4.01.01.2.09.0002	Penyediaan Jasa Pemeliharaan, Biaya Pemeliharaan, Pajak dan Perizinan Kendaraan Dinas Operasional atau Lapangan													
			Jumlah Kendaraan Dinas Operasional atau Lapangan yang Dipelihara dan dibayarkan Pajak dan Perizinannya	26 Unit	442.930.000,00	442.930.000,00	0,00	0,00	0,00	0,00	0,00	0,00	442.930.000,00	442.930.000,00	Dana Transfer Umum-Dana Alokasi Umum
2400	4.01.01.2.09.0005	Pemeliharaan Mebel													
			Jumlah Mebel yang Dipelihara	30 Unit	8.825.000,00	8.825.000,00	0,00	0,00	0,00	0,00	0,00	0,00	8.825.000,00	8.825.000,00	Dana Transfer Umum-Dana Alokasi Umum
2401	4.01.01.2.09.0006	Pemeliharaan Peralatan dan Mesin Lainnya													
			Jumlah Peralatan dan Mesin Lainnya yang Dipelihara	84 Unit	60.320.000,00	60.320.000,00	0,00	0,00	0,00	0,00	0,00	0,00	60.320.000,00	60.320.000,00	Dana Transfer Umum-Dana Alokasi Umum
2402	4.01.01.2.09.0009	Pemeliharaan/Rehabilitasi Gedung Kantor dan Bangunan Lainnya													
			Jumlah Gedung Kantor dan Bangunan Lainnya yang Dipelihara/Direhabilitasi	4 Unit	487.851.760,00	524.789.000,00	0,00	0,00	0,00	0,00	0,00	0,00	487.851.760,00	524.789.000,00	Dana Transfer Umum-Dana Alokasi Umum

No	Kode	Urusan / Bidang Urusan / Program / Kegiatan / Sub Kegiatan	Indikator Program / Kegiatan / Sub Kegiatan	Capaian Kinerja Dan Kerangka Pendanaan											
				Target	Pagu Indikatif Belanja (Rp)										Sumber Dana
					Operasi		Modal		Tidak Terduga		Transfer		Total		
					Sebelum	Sesudah	Sebelum	Sesudah	Sebelum	Sesudah	Sebelum	Sesudah	Sebelum	Sesudah	
1	2	3	4	5	6	7	8	9	10	11	12	13	14	15	16
2403	4.01.01.2.09.0010	Pemeliharaan/Rehabilitasi Sarana dan Prasarana Gedung Kantor atau Bangunan Lainnya													
			Jumlah Sarana dan Prasarana Gedung Kantor atau Bangunan Lainnya yang Dipelihara/Direhabilitasi	122 Unit	0,00	269.193.400,00	0,00	0,00	0,00	0,00	0,00	0,00	0,00	269.193.400,00	Dana Transfer Umum-Dana Alokasi Umum
2404	4.01.01.2.09.0010	Pemeliharaan/Rehabilitasi Sarana dan Prasarana Gedung Kantor atau Bangunan Lainnya													
			Jumlah Sarana dan Prasarana Gedung Kantor atau Bangunan Lainnya yang Dipelihara/Direhabilitasi	167 Unit	196.870.400,00	0,00	0,00	0,00	0,00	0,00	0,00	0,00	196.870.400,00	0,00	Dana Transfer Umum-Dana Alokasi Umum
	4.01.01.2.11	Administrasi Keuangan dan Operasional Kepala Daerah dan Wakil Kepala Daerah	Persentase Layanan Administrasi Keuangan dan Operasional Kepala Daerah dan Wakil Kepala Daerah	100 %											
2405	4.01.01.2.11.0001	Penyediaan Gaji dan Tunjangan Kepala Daerah dan Wakil Kepala Daerah													
			Jumlah Orang yang Menerima Gaji dan Tunjangan Kepala Daerah dan Wakil Kepala Daerah	1 Orang/Bulan	0,00	90.375.670,00	0,00	0,00	0,00	0,00	0,00	0,00	0,00	90.375.670,00	Dana Transfer Umum-Dana Alokasi Umum
2406	4.01.01.2.11.0001	Penyediaan Gaji dan Tunjangan Kepala Daerah dan Wakil Kepala Daerah													
			Jumlah Orang yang Menerima Gaji dan Tunjangan Kepala Daerah dan Wakil Kepala Daerah	2 Orang/Bulan	90.375.670,00	0,00	0,00	0,00	0,00	0,00	0,00	0,00	90.375.670,00	0,00	Dana Transfer Umum-Dana Alokasi Umum
2407	4.01.01.2.11.0002	Penyediaan Pakaian Dinas dan Atribut Kelengkapan Kepala Daerah dan Wakil Kepala Daerah													
			Jumlah Paket Pakaian Dinas dan Atribut Kelengkapan Kepala Daerah dan Wakil Kepala Daerah yang Disediakan	1 Paket	0,00	156.763.400,00	0,00	0,00	0,00	0,00	0,00	0,00	0,00	156.763.400,00	Dana Transfer Umum-Dana Alokasi Umum
2408	4.01.01.2.11.0002	Penyediaan Pakaian Dinas dan Atribut Kelengkapan Kepala Daerah dan Wakil Kepala Daerah													
			Jumlah Paket Pakaian Dinas dan Atribut Kelengkapan Kepala Daerah dan Wakil Kepala Daerah yang Disediakan	2 Paket	156.763.400,00	0,00	0,00	0,00	0,00	0,00	0,00	0,00	156.763.400,00	0,00	Dana Transfer Umum-Dana Alokasi Umum
2409	4.01.01.2.11.0003	Pelaksanaan Medical Check Up Kepala Daerah dan Wakil Kepala Daerah													
			Jumlah Orang yang Mengikuti Medical Check Up Kepala Daerah dan Wakil Kepala Daerah	1 Orang	0,00	9.596.000,00	0,00	0,00	0,00	0,00	0,00	0,00	0,00	9.596.000,00	Dana Transfer Umum-Dana Alokasi Umum
2410	4.01.01.2.11.0003	Pelaksanaan Medical Check Up Kepala Daerah dan Wakil Kepala Daerah													
			Jumlah Orang yang Mengikuti Medical Check Up Kepala Daerah dan Wakil Kepala Daerah	4 Orang	9.596.000,00	0,00	0,00	0,00	0,00	0,00	0,00	0,00	9.596.000,00	0,00	Dana Transfer Umum-Dana Alokasi Umum
2411	4.01.01.2.11.0004	Penyediaan Dana Penunjang Operasional Kepala Daerah dan Wakil Kepala Daerah													
			Jumlah Orang yang Menerima Dana Penunjang Operasional Kepala Daerah dan Wakil Kepala Daerah	2 Orang/Bulan	600.000.000,00	600.000.000,00	0,00	0,00	0,00	0,00	0,00	0,00	600.000.000,00	600.000.000,00	Dana Transfer Umum-Dana Alokasi Umum
	4.01.01.2.12	Fasilitasi Kerumahtanggaan Sekretariat Daerah	Persentase Fasilitasi Kerumahtanggaan Sekretariat Daerah	100 %											

No	Kode	Urusan / Bidang Urusan / Program / Kegiatan / Sub Kegiatan	Indikator Program / Kegiatan / Sub Kegiatan	Capaian Kinerja Dan Kerangka Pendanaan											
				Target	Pagu Indikatif Belanja (Rp)										Sumber Dana
					Operasi		Modal		Tidak Terduga		Transfer		Total		
					Sebelum	Sesudah	Sebelum	Sesudah	Sebelum	Sesudah	Sebelum	Sesudah	Sebelum	Sesudah	
1	2	3	4	5	6	7	8	9	10	11	12	13	14	15	16
2412	4.01.01.2.12.0001	Penyediaan Kebutuhan Rumah Tangga Kepala Daerah													
			Jumlah Paket Kebutuhan Rumah Tangga Kepala Daerah yang Disediakan	1 Paket	758.145.800,00	768.145.800,00	0,00	0,00	0,00	0,00	0,00	0,00	758.145.800,00	768.145.800,00	Dana Transfer Umum-Dana Alokasi Umum
2413	4.01.01.2.12.0002	Penyediaan Kebutuhan Rumah Tangga Wakil Kepala Daerah													
			Jumlah Paket Kebutuhan Rumah Tangga Wakil Kepala Daerah yang Disediakan	1 Paket	20.674.000,00	20.674.000,00	0,00	0,00	0,00	0,00	0,00	0,00	20.674.000,00	20.674.000,00	Dana Transfer Umum-Dana Alokasi Umum
2414	4.01.01.2.12.0003	Penyediaan Kebutuhan Rumah Tangga Sekretariat Daerah													
			Jumlah Paket Kebutuhan Rumah Tangga Sekretariat Daerah yang Disediakan	1 Paket	144.300.000,00	144.300.000,00	0,00	0,00	0,00	0,00	0,00	0,00	144.300.000,00	144.300.000,00	Dana Transfer Umum-Dana Alokasi Umum
	4.01.01.2.13	Penataan Organisasi	Persentase Pelaksanaan Penataan Organisasi	100 %											
2415	4.01.01.2.13.0001	Pengelolaan Kelembagaan dan Analisis Jabatan													
			Jumlah Dokumen Pengelolaan Kelembagaan dan Analisis Jabatan	1 Dokumen	125.907.200,00	119.357.200,00	0,00	0,00	0,00	0,00	0,00	0,00	125.907.200,00	119.357.200,00	Dana Transfer Umum-Dana Alokasi Umum
2416	4.01.01.2.13.0002	Fasilitasi Pelayanan Publik dan Tata Laksana													
			Jumlah Laporan Hasil Fasilitasi Pelayanan Publik dan Tata Laksana	1 Laporan	87.402.220,00	85.392.220,00	0,00	0,00	0,00	0,00	0,00	0,00	87.402.220,00	85.392.220,00	Dana Transfer Umum-Dana Alokasi Umum
2417	4.01.01.2.13.0003	Peningkatan Kinerja dan Reformasi Birokrasi													
			Jumlah Dokumen Peningkatan Kinerja dan Reformasi Birokrasi	1 Dokumen	84.077.300,00	84.077.300,00	0,00	0,00	0,00	0,00	0,00	0,00	84.077.300,00	84.077.300,00	Dana Transfer Umum-Dana Alokasi Umum
2418	4.01.01.2.13.0004	Monitoring, Evaluasi dan Pengendalian Kualitas Pelayanan Publik dan Tata Laksana													
			Jumlah Dokumen Monitoring, Evaluasi dan Pengendalian Kualitas Pelayanan Publik dan Tata Laksana	1 Dokumen	20.288.400,00	18.367.200,00	0,00	0,00	0,00	0,00	0,00	0,00	20.288.400,00	18.367.200,00	Dana Transfer Umum-Dana Alokasi Umum
2419	4.01.01.2.13.0005	Koordinasi dan Penyusunan Laporan Kinerja Pemerintah Daerah													
			Jumlah Dokumen Koordinasi dan Penyusunan Laporan Kinerja Pemerintah Daerah	1 Dokumen	10.792.800,00	7.092.800,00	0,00	0,00	0,00	0,00	0,00	0,00	10.792.800,00	7.092.800,00	Dana Transfer Umum-Dana Alokasi Umum
	4.01.01.2.14	Pelaksanaan Protokol dan Komunikasi Pimpinan	Persentase Pelaksanaan Protokol dan Komunikasi Pimpinan	100 %											
2420	4.01.01.2.14.0001	Fasilitasi Keprotokolan													
			Jumlah Laporan Hasil Fasilitasi Keprotokolan	1 Laporan	82.701.800,00	76.892.400,00	0,00	0,00	0,00	0,00	0,00	0,00	82.701.800,00	76.892.400,00	Dana Transfer Umum-Dana Alokasi Umum
2421	4.01.01.2.14.0002	Fasilitasi Komunikasi Pimpinan													
			Jumlah Laporan Hasil Fasilitasi Komunikasi Pimpinan	1 Laporan	80.995.400,00	85.759.400,00	0,00	0,00	0,00	0,00	0,00	0,00	80.995.400,00	85.759.400,00	Dana Transfer Umum-Dana Alokasi Umum
2422	4.01.01.2.14.0003	Pendokumentasian Tugas Pimpinan													
			Jumlah Laporan Pendokumentasian Tugas Pimpinan	1 Laporan	128.456.020,00	123.929.420,00	0,00	0,00	0,00	0,00	0,00	0,00	128.456.020,00	123.929.420,00	Dana Transfer Umum-Dana Alokasi Umum

No	Kode	Urusan / Bidang Urusan / Program / Kegiatan / Sub Kegiatan	Indikator Program / Kegiatan / Sub Kegiatan	Capaian Kinerja Dan Kerangka Pendanaan											
				Target	Pagu Indikatif Belanja (Rp)										Sumber Dana
					Operasi		Modal		Tidak Terduga		Transfer		Total		
					Sebelum	Sesudah	Sebelum	Sesudah	Sebelum	Sesudah	Sebelum	Sesudah	Sebelum	Sesudah	
1	2	3	4	5	6	7	8	9	10	11	12	13	14	15	16
	4.01.02	PROGRAM PEMERINTAHAN DAN KESEJAHTERAAN RAKYAT	Persentase Kegiatan Pemerintahan dan Kesejahteraan Rakyat	100 %											
	4.01.02.2.01	Administrasi Tata Pemerintahan	Persentase Pelayanan Administrasi Tata Pemerintahan	100 %											
2423	4.01.02.2.01.0001	Penataan Administrasi Pemerintahan													
			Jumlah Dokumen Hasil Penataan Administrasi Pemerintahan	1 Dokumen	199.492.260,00	208.191.900,00	0,00	0,00	0,00	0,00	0,00	0,00	199.492.260,00	208.191.900,00	Dana Transfer Umum-Dana Alokasi Umum
2424	4.01.02.2.01.0002	Pengelolaan Administrasi Kewilayahan													
			Jumlah Dokumen Hasil Pengelolaan Administrasi Kewilayahan	1 Dokumen	54.972.800,00	43.934.800,00	0,00	0,00	0,00	0,00	0,00	0,00	54.972.800,00	43.934.800,00	Dana Transfer Umum-Dana Alokasi Umum
2425	4.01.02.2.01.0003	Fasilitasi Pelaksanaan Otonomi Daerah													
			Jumlah Dokumen Hasil Fasilitasi Pelaksanaan Otonomi Daerah	1 Dokumen	225.332.860,00	325.639.900,00	0,00	0,00	0,00	0,00	0,00	0,00	225.332.860,00	325.639.900,00	Dana Transfer Umum-Dana Alokasi Umum
	4.01.02.2.02	Pelaksanaan Kebijakan Kesejahteraan Rakyat	Persentase Pelaksanaan Kebijakan Kesejahteraan Rakyat	100 %											
2426	4.01.02.2.02.0001	Fasilitasi Pengelolaan Bina Mental Spiritual													
			Jumlah Dokumen Hasil Fasilitasi Pengelolaan Bina Mental Spiritual	1 Dokumen	6.668.165.100,00	6.668.165.100,00	0,00	0,00	0,00	0,00	0,00	0,00	6.668.165.100,00	6.668.165.100,00	Dana Transfer Umum-Dana Alokasi Umum
2427	4.01.02.2.02.0002	Pelaksanaan Kebijakan, Evaluasi, dan Capaian Kinerja Terkait Kesejahteraan Sosial													
			Jumlah Dokumen Hasil Kebijakan, Evaluasi, dan Capaian Kinerja Terkait Kesejahteraan Sosial yang Meliputi Urusan Sosial, Transmigrasi, Kesehatan, Pemberdayaan Perempuan dan Perlindungan Anak, Administrasi Kependudukan Dan Pencatatan Sipil, Pemberdayaan Masyarakat dan Desa, Pengendalian Penduduk dan KB	1 Dokumen	28.550.600,00	28.550.600,00	0,00	0,00	0,00	0,00	0,00	0,00	28.550.600,00	28.550.600,00	Dana Transfer Umum-Dana Alokasi Umum
2428	4.01.02.2.02.0003	Pelaksanaan Kebijakan, Evaluasi, dan Capaian Kinerja Terkait Kesejahteraan Masyarakat													
			Jumlah Dokumen Hasil Kebijakan, Evaluasi, dan Capaian Kinerja Terkait Kesejahteraan Masyarakat yang Meliputi Urusan Kepemudaan dan Olahraga, Pariwisata, Pendidikan, Kebudayaan, Perpustakaan, Kearsipan, Trantibum Linmas	1 Dokumen	173.898.300,00	173.898.300,00	0,00	0,00	0,00	0,00	0,00	0,00	173.898.300,00	173.898.300,00	Dana Transfer Umum-Dana Alokasi Umum
	4.01.02.2.03	Fasilitasi dan Koordinasi Hukum	Persentase Pelaksanaan Fasilitasi dan Koordinasi Hukum	100 %											
2429	4.01.02.2.03.0001	Fasilitasi Penyusunan Produk Hukum Daerah													
			Jumlah Produk Hukum Daerah yang Disusun	3 Dokumen	138.110.900,00	135.868.900,00	0,00	0,00	0,00	0,00	0,00	0,00	138.110.900,00	135.868.900,00	Dana Transfer Umum-Dana Alokasi Umum
2430	4.01.02.2.03.0002	Fasilitasi Bantuan Hukum													
			Jumlah Kasus yang Mendapatkan Fasilitasi Bantuan Hukum	11 Kasus	229.638.600,00	412.816.600,00	0,00	0,00	0,00	0,00	0,00	0,00	229.638.600,00	412.816.600,00	Dana Transfer Umum-Dana Alokasi Umum
2431	4.01.02.2.03.0003	Pendokumentasian Produk Hukum dan Pengelolaan Informasi Hukum													

No	Kode	Urusan / Bidang Urusan / Program / Kegiatan / Sub Kegiatan	Indikator Program / Kegiatan / Sub Kegiatan	Capaian Kinerja Dan Kerangka Pendanaan											
				Target	Pagu Indikatif Belanja (Rp)										Sumber Dana
					Operasi		Modal		Tidak Terduga		Transfer		Total		
					Sebelum	Sesudah	Sebelum	Sesudah	Sebelum	Sesudah	Sebelum	Sesudah	Sebelum	Sesudah	
1	2	3	4	5	6	7	8	9	10	11	12	13	14	15	16
			Jumlah Produk Hukum dan Pengelolaan Informasi Hukum yang Didokumentasi	1 Dokumen	46.382.800,00	46.382.800,00	0,00	0,00	0,00	0,00	0,00	0,00	46.382.800,00	46.382.800,00	Dana Transfer Umum-Dana Alokasi Umum
	4.01.02.2.04	Fasilitasi Kerja Sama Daerah	Persentase Pelaksanaan Fasilitasi Kerjasama Daerah	100 %											
2432	4.01.02.2.04.0001	Fasilitasi Kerja Sama Dalam Negeri													
			Jumlah Dokumen Hasil Fasilitasi Kerja Sama Dalam Negeri	1 Dokumen	46.616.120,00	37.414.800,00	0,00	0,00	0,00	0,00	0,00	0,00	46.616.120,00	37.414.800,00	Dana Transfer Umum-Dana Alokasi Umum
2433	4.01.02.2.04.0003	Evaluasi Pelaksanaan Kerja Sama													
			Jumlah Laporan Hasil Evaluasi Pelaksanaan Kerja Sama	1 Laporan	3.158.400,00	3.158.400,00	0,00	0,00	0,00	0,00	0,00	0,00	3.158.400,00	3.158.400,00	Dana Transfer Umum-Dana Alokasi Umum
	4.01.03	PROGRAM PEREKONOMIAN DAN PEMBANGUNAN	Persentase Kegiatan Perekonomian dan Pembangunan	100 %											
	4.01.03.2.01	Pelaksanaan Kebijakan Perekonomian	Persentase Pelaksanaan Kebijakan Perekonomian	100 %											
2434	4.01.03.2.01.0001	Koordinasi, Sinkronisasi, Monitoring dan Evaluasi Kebijakan Pengelolaan BUMD dan BLUD													
			Jumlah Dokumen Hasil Koordinasi, Sinkronisasi, Monitoring dan Evaluasi Kebijakan Pengelolaan BUMD dan BLUD	1 Dokumen	71.027.300,00	80.777.300,00	0,00	0,00	0,00	0,00	0,00	0,00	71.027.300,00	80.777.300,00	Dana Transfer Umum-Dana Alokasi Umum
2435	4.01.03.2.01.0002	Pengendalian dan Distribusi Perekonomian													
			Jumlah Laporan Hasil Pengendalian dan Distribusi Perekonomian	1 Laporan	5.421.620,00	5.421.600,00	0,00	0,00	0,00	0,00	0,00	0,00	5.421.620,00	5.421.600,00	Dana Transfer Umum-Dana Alokasi Umum
2436	4.01.03.2.01.0003	Perencanaan dan Pengawasan Ekonomi Mikro Kecil													
			Jumlah Dokumen Hasil Perencanaan dan Pengawasan Ekonomi Mikro Kecil	1 Dokumen	46.120.500,00	39.488.220,00	0,00	0,00	0,00	0,00	0,00	0,00	46.120.500,00	39.488.220,00	Dana Transfer Umum-Dana Alokasi Umum
2437	4.01.03.2.01.0005	Koordinasi, Sinkronisasi dan Evaluasi Kebijakan Pendirian BUMD													
			Jumlah Dokumen Hasil Koordinasi, Sinkronisasi dan Evaluasi Kebijakan Pendirian BUMD	1 Dokumen	122.838.800,00	122.838.800,00	0,00	0,00	0,00	0,00	0,00	0,00	122.838.800,00	122.838.800,00	Dana Transfer Umum-Dana Alokasi Umum
	4.01.03.2.02	Pelaksanaan Administrasi Pembangunan	Persentase Pelaksanaan Administrasi Pembangunan	100 %											
2438	4.01.03.2.02.0001	Fasilitasi Penyusunan Program Pembangunan													
			Jumlah Dokumen Hasil Fasilitasi Penyusunan Program Pembangunan Daerah	1 Dokumen	27.129.200,00	18.154.700,00	0,00	0,00	0,00	0,00	0,00	0,00	27.129.200,00	18.154.700,00	Dana Transfer Umum-Dana Alokasi Umum
2439	4.01.03.2.02.0002	Pengendalian dan Evaluasi Program Pembangunan													
			Jumlah Laporan Hasil Pengendalian dan Evaluasi Program Pembangunan	1 Laporan	99.517.700,00	99.517.700,00	0,00	0,00	0,00	0,00	0,00	0,00	99.517.700,00	99.517.700,00	Dana Transfer Umum-Dana Alokasi Umum
2440	4.01.03.2.02.0003	Pengelolaan Evaluasi dan Pelaporan Pelaksanaan Pembangunan													

No	Kode	Urusan / Bidang Urusan / Program / Kegiatan / Sub Kegiatan	Indikator Program / Kegiatan / Sub Kegiatan	Capaian Kinerja Dan Kerangka Pendanaan											
				Target	Pagu Indikatif Belanja (Rp)										Sumber Dana
					Operasi		Modal		Tidak Terduga		Transfer		Total		
					Sebelum	Sesudah	Sebelum	Sesudah	Sebelum	Sesudah	Sebelum	Sesudah	Sebelum	Sesudah	
1	2	3	4	5	6	7	8	9	10	11	12	13	14	15	16
			Jumlah Laporan Hasil Pengelolaan Evaluasi dan Pelaporan Pelaksanaan Pembangunan	1 Laporan	74.131.800,00	74.131.800,00	0,00	0,00	0,00	0,00	0,00	0,00	74.131.800,00	74.131.800,00	Dana Transfer Umum-Dana Alokasi Umum
	4.01.03.2.03	Pengelolaan Pengadaan Barang dan Jasa	Persentase Pelaksanaan Pengelolaan Pengadaan Barang dan Jasa	100 %											
2441	4.01.03.2.03.0001	Pengelolaan Pengadaan Barang dan Jasa													
			Jumlah Dokumen Hasil Pengelolaan Pengadaan Barang dan Jasa	1 Dokumen	63.184.400,00	59.553.600,00	0,00	0,00	0,00	0,00	0,00	0,00	63.184.400,00	59.553.600,00	Dana Transfer Umum-Dana Alokasi Umum
2442	4.01.03.2.03.0002	Pengelolaan Layanan Pengadaan Secara Elektronik													
			Jumlah Dokumen Hasil Layanan Pengadaan Secara Elektronik	1 Dokumen	45.054.900,00	44.393.700,00	0,00	0,00	0,00	0,00	0,00	0,00	45.054.900,00	44.393.700,00	Dana Transfer Umum-Dana Alokasi Umum
2443	4.01.03.2.03.0003	Pembinaan dan Advokasi Pengadaan Barang dan Jasa													
			Jumlah Orang yang Mengikuti Pembinaan dan Advokasi Pengadaan Barang dan Jasa	1 Orang	48.268.700,00	0,00	0,00	0,00	0,00	0,00	0,00	0,00	48.268.700,00	0,00	Dana Transfer Umum-Dana Alokasi Umum
2444	4.01.03.2.03.0003	Pembinaan dan Advokasi Pengadaan Barang dan Jasa													
			Jumlah Orang yang Mengikuti Pembinaan dan Advokasi Pengadaan Barang dan Jasa	23 Orang	0,00	43.874.700,00	0,00	0,00	0,00	0,00	0,00	0,00	0,00	43.874.700,00	Dana Transfer Umum-Dana Alokasi Umum
	4.01.03.2.04	Pemantauan Kebijakan Sumber Daya Alam	Persentase Pelaksanaan Pemantauan Kebijakan Sumber Daya Alam	100 %											
2445	4.01.03.2.04.0001	Koordinasi, Sinkronisasi dan Evaluasi Kebijakan Pertanian, Kehutanan, Kelautan, dan Perikanan													
			Jumlah Dokumen Hasil Koordinasi, Sinkronisasi, dan Evaluasi Kebijakan Urusan Pertanian, Pangan, Kehutanan, Kelautan dan Perikanan, Perdagangan, Perindustrian, KUKM, Penanaman Modal, Tenaga Kerja	1 Dokumen	11.667.320,00	11.667.300,00	0,00	0,00	0,00	0,00	0,00	0,00	11.667.320,00	11.667.300,00	Dana Transfer Umum-Dana Alokasi Umum
2446	4.01.03.2.04.0002	Koordinasi, Sinkronisasi dan Evaluasi Kebijakan Pertambangan dan Lingkungan Hidup													
			Jumlah Dokumen Hasil Koordinasi, Sinkronisasi, dan Evaluasi Kebijakan Urusan Pertambangan dan Sumber Daya Mineral, Lingkungan Hidup, Kominfo, Perhubungan, Statistik, Persandian	1 Dokumen	4.343.266,00	4.343.200,00	0,00	0,00	0,00	0,00	0,00	0,00	4.343.266,00	4.343.200,00	Dana Transfer Umum-Dana Alokasi Umum
2447	4.01.03.2.04.0003	Koordinasi, Sinkronisasi dan Evaluasi Kebijakan Energi dan Air													
			Jumlah Dokumen Hasil Koordinasi, Sinkronisasi, dan Evaluasi Kebijakan Urusan Energi dan Air, Pekerjaan Umum dan Penataan Ruang, Perumahan Rakyat dan Kawasan Permukiman, Pertanahan	1 Dokumen	3.759.320,00	3.759.200,00	0,00	0,00	0,00	0,00	0,00	0,00	3.759.320,00	3.759.200,00	Dana Transfer Umum-Dana Alokasi Umum
		SEKRETARIAT DPRD													
	4	UNSUR PENDUKUNG URUSAN PEMERINTAHAN													
	4.02	SEKRETARIAT DPRD													

No	Kode	Urusan / Bidang Urusan / Program / Kegiatan / Sub Kegiatan	Indikator Program / Kegiatan / Sub Kegiatan	Capaian Kinerja Dan Kerangka Pendanaan											
				Target	Pagu Indikatif Belanja (Rp)										Sumber Dana
					Operasi		Modal		Tidak Terduga		Transfer		Total		
					Sebelum	Sesudah	Sebelum	Sesudah	Sebelum	Sesudah	Sebelum	Sesudah	Sebelum	Sesudah	
1	2	3	4	5	6	7	8	9	10	11	12	13	14	15	16
	4.02.01	PROGRAM PENUNJANG URUSAN PEMERINTAHAN DAERAH KABUPATEN/KOTA	Persentase Pelaksanaan Penunjang Urusan Pemerintahan Daerah Kabupaten	100 %											
	4.02.01.2.01	Perencanaan, Penganggaran, dan Evaluasi Kinerja Perangkat Daerah	Dokumen Perencanaan, Penganggaran, dan Evaluasi Kinerja Perangkat Daerah	2 Dokumen											
2448	4.02.01.2.01.0001	Penyusunan Dokumen Perencanaan Perangkat Daerah													
			Jumlah Dokumen Perencanaan Perangkat Daerah	15 Dokumen	16.497.500,00	16.497.500,00	0,00	0,00	0,00	0,00	0,00	0,00	16.497.500,00	16.497.500,00	Dana Transfer Umum-Dana Alokasi Umum
2449	4.02.01.2.01.0007	Evaluasi Kinerja Perangkat Daerah													
			Jumlah Laporan Evaluasi Kinerja Perangkat Daerah	6 Laporan	11.400.000,00	8.360.000,00	0,00	0,00	0,00	0,00	0,00	0,00	11.400.000,00	8.360.000,00	Dana Transfer Umum-Dana Alokasi Umum
	4.02.01.2.02	Administrasi Keuangan Perangkat Daerah	Persentase Layanan Administrasi Keuangan Perangkat Daerah	100 %											
2450	4.02.01.2.02.0001	Penyediaan Gaji dan Tunjangan ASN													
			Jumlah Orang yang Menerima Gaji dan Tunjangan ASN	34 Orang/bulan	3.546.622.118,00	3.483.123.030,00	0,00	0,00	0,00	0,00	0,00	0,00	3.546.622.118,00	3.483.123.030,00	Dana Transfer Umum-Dana Alokasi Umum
2451	4.02.01.2.02.0003	Pelaksanaan Penatausahaan dan Pengujian/Verifikasi Keuangan SKPD													
			Jumlah Dokumen Penatausahaan dan Pengujian/Verifikasi Keuangan SKPD	12 Dokumen	11.547.500,00	9.527.500,00	0,00	0,00	0,00	0,00	0,00	0,00	11.547.500,00	9.527.500,00	Dana Transfer Umum-Dana Alokasi Umum
	4.02.01.2.06	Administrasi Umum Perangkat Daerah	Persentase Layanan Administrasi Umum Perangkat Daerah	100 %											
2452	4.02.01.2.06.0001	Penyediaan Komponen Instalasi Listrik/Penerangan Bangunan Kantor													
			Jumlah Paket Komponen Instalasi Listrik/Penerangan Bangunan Kantor yang Disediakan	1 Paket	280.651.000,00	11.651.000,00	0,00	0,00	0,00	0,00	0,00	0,00	280.651.000,00	11.651.000,00	Dana Transfer Umum-Dana Alokasi Umum
2453	4.02.01.2.06.0003	Penyediaan Peralatan Rumah Tangga													
			Jumlah Paket Peralatan Rumah Tangga yang Disediakan	1 Paket	22.825.900,00	21.316.300,00	793.000,00	793.000,00	0,00	0,00	0,00	0,00	23.618.900,00	22.109.300,00	Dana Transfer Umum-Dana Alokasi Umum
2454	4.02.01.2.06.0004	Penyediaan Bahan Logistik Kantor													
			Jumlah Paket Bahan Logistik Kantor yang Disediakan	1 Paket	69.115.200,00	69.115.200,00	0,00	0,00	0,00	0,00	0,00	0,00	69.115.200,00	69.115.200,00	Dana Transfer Umum-Dana Alokasi Umum
2455	4.02.01.2.06.0005	Penyediaan Barang Cetakan dan Penggandaan													
			Jumlah Paket Barang Cetakan dan Penggandaan yang Disediakan	1 Paket	23.996.000,00	23.996.000,00	0,00	0,00	0,00	0,00	0,00	0,00	23.996.000,00	23.996.000,00	Dana Transfer Umum-Dana Alokasi Umum
2456	4.02.01.2.06.0006	Penyediaan Bahan Bacaan dan Peraturan Perundang-undangan													
			Jumlah Dokumen Bahan Bacaan dan Peraturan Perundang-Undangan yang Disediakan	4 Dokumen	22.764.000,00	19.884.000,00	0,00	0,00	0,00	0,00	0,00	0,00	22.764.000,00	19.884.000,00	Dana Transfer Umum-Dana Alokasi Umum
2457	4.02.01.2.06.0007	Penyediaan Bahan/Material													
			Jumlah Paket Bahan/Material yang Disediakan	1 Paket	81.831.800,00	78.805.300,00	0,00	0,00	0,00	0,00	0,00	0,00	81.831.800,00	78.805.300,00	Dana Transfer Umum-Dana Alokasi Umum
2458	4.02.01.2.06.0008	Fasilitasi Kunjungan Tamu													

No	Kode	Urusan / Bidang Urusan / Program / Kegiatan / Sub Kegiatan	Indikator Program / Kegiatan / Sub Kegiatan	Capaian Kinerja Dan Kerangka Pendanaan											
				Target	Pagu Indikatif Belanja (Rp)										Sumber Dana
					Operasi		Modal		Tidak Terduga		Transfer		Total		
					Sebelum	Sesudah	Sebelum	Sesudah	Sebelum	Sesudah	Sebelum	Sesudah	Sebelum	Sesudah	
1	2	3	4	5	6	7	8	9	10	11	12	13	14	15	16
			Jumlah Laporan Fasilitasi Kunjungan Tamu	12 Laporan	58.300.000,00	55.650.000,00	0,00	0,00	0,00	0,00	0,00	0,00	58.300.000,00	55.650.000,00	Dana Transfer Umum-Dana Alokasi Umum
2459	4.02.01.2.06.0009	Penyelenggaraan Rapat Koordinasi dan Konsultasi SKPD													
			Jumlah Laporan Penyelenggaraan Rapat Koordinasi dan Konsultasi SKPD	12 Laporan	190.896.000,00	175.896.000,00	0,00	0,00	0,00	0,00	0,00	0,00	190.896.000,00	175.896.000,00	Dana Transfer Umum-Dana Alokasi Umum
	4.02.01.2.07	Pengadaan Barang Milik Daerah Penunjang Urusan Pemerintah Daerah	Barang Milik Daerah (BMD) Penunjang Urusan Pemerintah Daerah yang Diadakan	0 Jenis											
2460	4.02.01.2.07.0001	Pengadaan Kendaraan Perorangan Dinas atau Kendaraan Dinas Jabatan													
			Jumlah Unit Kendaraan Perorangan Dinas atau Kendaraan Dinas Jabatan yang Disediakan	0 Unit	0,00	0,00	2.558.720.000,00	0,00	0,00	0,00	0,00	0,00	2.558.720.000,00	0,00	Dana Transfer Umum-Dana Alokasi Umum
2461	4.02.01.2.07.0001	Pengadaan Kendaraan Perorangan Dinas atau Kendaraan Dinas Jabatan													
			Jumlah Unit Kendaraan Perorangan Dinas atau Kendaraan Dinas Jabatan yang Disediakan	4 Unit	0,00	0,00	0,00	2.558.720.000,00	0,00	0,00	0,00	0,00	0,00	2.558.720.000,00	Dana Transfer Umum-Dana Alokasi Umum
2462	4.02.01.2.07.0002	Pengadaan Kendaraan Dinas Operasional atau Lapangan													
			Jumlah Unit Kendaraan Dinas Operasional atau Lapangan yang Disediakan	0 Unit	0,00	0,00	0,00	0,00	0,00	0,00	0,00	0,00	0,00	0,00	-
2463	4.02.01.2.07.0002	Pengadaan Kendaraan Dinas Operasional atau Lapangan													
			Jumlah Unit Kendaraan Dinas Operasional atau Lapangan yang Disediakan	0 Unit	0,00	0,00	0,00	0,00	0,00	0,00	0,00	0,00	0,00	0,00	-
2464	4.02.01.2.07.0006	Pengadaan Peralatan dan Mesin Lainnya													
			Jumlah Unit Peralatan dan Mesin Lainnya yang Disediakan	18 Unit	0,00	0,00	0,00	172.214.000,00	0,00	0,00	0,00	0,00	0,00	172.214.000,00	Dana Transfer Umum-Dana Alokasi Umum
2465	4.02.01.2.07.0010	Pengadaan Sarana dan Prasarana Gedung Kantor atau Bangunan Lainnya													
			Jumlah Unit Sarana dan Prasarana Gedung Kantor atau Bangunan Lainnya yang Disediakan	7 Unit	0,00	0,00	0,00	988.896.200,00	0,00	0,00	0,00	0,00	0,00	988.896.200,00	Dana Transfer Umum-Dana Alokasi Umum
	4.02.01.2.08	Penyediaan Jasa Penunjang Urusan Pemerintahan Daerah	Jasa Penunjang Urusan Pemerintaah Daerah yang Disediakan	4 Laporan											
2466	4.02.01.2.08.0002	Penyediaan Jasa Komunikasi, Sumber Daya Air dan Listrik													
			Jumlah Laporan Penyediaan Jasa Komunikasi, Sumber Daya Air dan Listrik yang Disediakan	3 Laporan	366.124.000,00	366.124.000,00	0,00	0,00	0,00	0,00	0,00	0,00	366.124.000,00	366.124.000,00	Dana Transfer Umum-Dana Alokasi Umum
2467	4.02.01.2.08.0004	Penyediaan Jasa Pelayanan Umum Kantor													
			Jumlah Laporan Penyediaan Jasa Pelayanan Umum Kantor yang Disediakan	12 Laporan	493.196.200,00	493.196.200,00	0,00	0,00	0,00	0,00	0,00	0,00	493.196.200,00	493.196.200,00	Dana Transfer Umum-Dana Alokasi Umum
	4.02.01.2.09	Pemeliharaan Barang Milik Daerah Penunjang Urusan Pemerintahan Daerah	Barang Milik Daerah (BMD) Penunjang Urusan Pemerintahan Daerah yang Dipelihara	5 Jenis											

No	Kode	Urusan / Bidang Urusan / Program / Kegiatan / Sub Kegiatan	Indikator Program / Kegiatan / Sub Kegiatan	Capaian Kinerja Dan Kerangka Pendanaan											
				Target	Pagu Indikatif Belanja (Rp)										Sumber Dana
					Operasi		Modal		Tidak Terduga		Transfer		Total		
					Sebelum	Sesudah	Sebelum	Sesudah	Sebelum	Sesudah	Sebelum	Sesudah	Sebelum	Sesudah	
1	2	3	4	5	6	7	8	9	10	11	12	13	14	15	16
2468	4.02.01.2.09.0001	Penyediaan Jasa Pemeliharaan, Biaya Pemeliharaan, dan Pajak Kendaraan Perorangan Dinas atau Kendaraan Dinas Jabatan													
			Jumlah Kendaraan Perorangan Dinas atau Kendaraan Dinas Jabatan yang Dipelihara dan dibayarkan Pajaknya	5 Unit	164.900.000,00	177.700.000,00	0,00	0,00	0,00	0,00	0,00	0,00	164.900.000,00	177.700.000,00	Dana Transfer Umum-Dana Alokasi Umum
2469	4.02.01.2.09.0002	Penyediaan Jasa Pemeliharaan, Biaya Pemeliharaan, Pajak dan Perizinan Kendaraan Dinas Operasional atau Lapangan													
			Jumlah Kendaraan Dinas Operasional atau Lapangan yang Dipelihara dan dibayarkan Pajak dan Perizinannya	25 Unit	490.640.000,00	490.640.000,00	0,00	0,00	0,00	0,00	0,00	0,00	490.640.000,00	490.640.000,00	Dana Transfer Umum-Dana Alokasi Umum
2470	4.02.01.2.09.0006	Pemeliharaan Peralatan dan Mesin Lainnya													
			Jumlah Peralatan dan Mesin Lainnya yang Dipelihara	50 Unit	36.144.000,00	35.922.000,00	0,00	0,00	0,00	0,00	0,00	0,00	36.144.000,00	35.922.000,00	Dana Transfer Umum-Dana Alokasi Umum
2471	4.02.01.2.09.0010	Pemeliharaan/Rehabilitasi Sarana dan Prasarana Gedung Kantor atau Bangunan Lainnya													
			Jumlah Sarana dan Prasarana Gedung Kantor atau Bangunan Lainnya yang Dipelihara/Direhabilitasi	7 Unit	233.550.000,00	233.550.000,00	0,00	0,00	0,00	0,00	0,00	0,00	233.550.000,00	233.550.000,00	Dana Transfer Umum-Dana Alokasi Umum
2472	4.02.01.2.09.0011	Pemeliharaan/Rehabilitasi Sarana dan Prasarana Pendukung Gedung Kantor atau Bangunan Lainnya													
			Jumlah Sarana dan Prasarana Pendukung Gedung Kantor atau Bangunan Lainnya yang Dipelihara/Direhabilitasi	28 Unit	72.461.000,00	63.821.000,00	0,00	0,00	0,00	0,00	0,00	0,00	72.461.000,00	63.821.000,00	Dana Transfer Umum-Dana Alokasi Umum
	4.02.01.2.15	Layanan Keuangan dan Kesejahteraan DPRD	Persentase Layanan Keuangan dan Kesejahteraan DPRD	100 %											
2473	4.02.01.2.15.0001	Penyelenggaraan Administrasi Keuangan DPRD													
			Jumlah Anggota DPRD yang Menerima Hak Keuangan DPRD	45 Orang/Bulan	23.789.332.496,00	20.358.689.235,00	0,00	0,00	0,00	0,00	0,00	0,00	23.789.332.496,00	20.358.689.235,00	Dana Transfer Umum-Dana Alokasi Umum
2474	4.02.01.2.15.0002	Penyediaan Pakaian Dinas dan Atribut DPRD													
			Jumlah Paket Pakaian Dinas dan Atribut DPRD yang Disediakan	1 Paket	721.356.900,00	714.122.500,00	0,00	0,00	0,00	0,00	0,00	0,00	721.356.900,00	714.122.500,00	Dana Transfer Umum-Dana Alokasi Umum
2475	4.02.01.2.15.0003	Pelaksanaan Medical Check Up DPRD													
			Jumlah Orang yang Mengikuti Medical Check Up DPRD	45 Orang	66.195.360,00	50.682.000,00	0,00	0,00	0,00	0,00	0,00	0,00	66.195.360,00	50.682.000,00	Dana Transfer Umum-Dana Alokasi Umum
	4.02.01.2.16	Layanan Administrasi DPRD	Persentase Layanan Administrasi DPRD	100 %											
2476	4.02.01.2.16.0003	Fasilitasi Rapat Koordinasi dan Konsultasi DPRD													
			Jumlah Laporan Hasil Fasilitasi Rapat Koordinasi dan Konsultasi DPRD	1 Laporan	183.994.500,00	260.455.400,00	0,00	0,00	0,00	0,00	0,00	0,00	183.994.500,00	260.455.400,00	Dana Transfer Umum-Dana Alokasi Umum
2477	4.02.01.2.16.0004	Penyediaan Kebutuhan Rumah Tangga DPRD													
			Jumlah Paket Kebutuhan Rumah Tangga DPRD yang Disediakan	4 Paket	2.096.977.340,00	2.096.977.340,00	0,00	0,00	0,00	0,00	0,00	0,00	2.096.977.340,00	2.096.977.340,00	Dana Transfer Umum-Dana Alokasi Umum

No	Kode	Urusan / Bidang Urusan / Program / Kegiatan / Sub Kegiatan	Indikator Program / Kegiatan / Sub Kegiatan	Capaian Kinerja Dan Kerangka Pendanaan											
				Target	Pagu Indikatif Belanja (Rp)										Sumber Dana
					Operasi		Modal		Tidak Terduga		Transfer		Total		
					Sebelum	Sesudah	Sebelum	Sesudah	Sebelum	Sesudah	Sebelum	Sesudah	Sebelum	Sesudah	
1	2	3	4	5	6	7	8	9	10	11	12	13	14	15	16
	4.02.02	PROGRAM DUKUNGAN PELAKSANAAN TUGAS DAN FUNGSI DPRD	Tersusun dan Terintegrasinya Program- Program Kerja DPRD untuk Melaksanakan Fungsi Pengawasan, Fungsi Pembentukan Perda, dan Fungsi Anggaran dalam Dokumen RPJMD dan RKPD	100 %											
	4.02.02.2.01	Pembentukan Peraturan Daerah dan Peraturan DPRD	Persentase Pembentukan Peraturan Daerah dan Peraturan DPRD	26 Dokumen											
2478	4.02.02.2.01.0001	Penyusunan dan Pembahasan Program Pembentukan Peraturan Daerah													
			Jumlah Dokumen Hasil Penyusunan dan Pembahasan Program Pembentukan Peraturan Daerah	1 Dokumen	27.047.500,00	2.760.000,00	0,00	0,00	0,00	0,00	0,00	0,00	27.047.500,00	2.760.000,00	Dana Transfer Umum-Dana Alokasi Umum
2479	4.02.02.2.01.0002	Pembahasan Rancangan Peraturan Daerah													
			Jumlah Dokumen Hasil Pembahasan Rancangan Peraturan Daerah	13 Dokumen	0,00	1.213.336.560,00	0,00	0,00	0,00	0,00	0,00	0,00	0,00	1.213.336.560,00	Dana Transfer Umum-Dana Alokasi Umum
2480	4.02.02.2.01.0002	Pembahasan Rancangan Peraturan Daerah													
			Jumlah Dokumen Hasil Pembahasan Rancangan Peraturan Daerah	15 Dokumen	1.189.486.560,00	0,00	0,00	0,00	0,00	0,00	0,00	0,00	1.189.486.560,00	0,00	Dana Transfer Umum-Dana Alokasi Umum
2481	4.02.02.2.01.0003	Penyelenggaraan Kajian Perundang-Undangan													
			Jumlah Dokumen Kajian Perundang-Undangan	3 Dokumen	0,00	252.742.000,00	0,00	0,00	0,00	0,00	0,00	0,00	0,00	252.742.000,00	Dana Transfer Umum-Dana Alokasi Umum
2482	4.02.02.2.01.0003	Penyelenggaraan Kajian Perundang-Undangan													
			Jumlah Dokumen Kajian Perundang-Undangan	5 Dokumen	378.551.297,00	0,00	0,00	0,00	0,00	0,00	0,00	0,00	378.551.297,00	0,00	Dana Transfer Umum-Dana Alokasi Umum
2483	4.02.02.2.01.0004	Fasilitasi Penyusunan Penjelasan/Keterangan Naskah Akademik													
			Jumlah Dokumen Hasil Penyusunan Penjelasan atau Keterangan dan/atau Naskah Akademik yang Difasilitasi	5 Dokumen	726.223.290,00	472.524.000,00	0,00	0,00	0,00	0,00	0,00	0,00	726.223.290,00	472.524.000,00	Dana Transfer Umum-Dana Alokasi Umum
	4.02.02.2.02	Pembahasan Kebijakan Anggaran	Persentase Pembahasan Kebijakan Anggaran	6 Dokumen											
2484	4.02.02.2.02.0001	Pembahasan KUA dan PPAS													
			Jumlah Dokumen Hasil Pembahasan KUA dan PPAS	1 Dokumen	211.693.000,00	211.693.000,00	0,00	0,00	0,00	0,00	0,00	0,00	211.693.000,00	211.693.000,00	Dana Transfer Umum-Dana Alokasi Umum
2485	4.02.02.2.02.0002	Pembahasan Perubahan KUA dan Perubahan PPAS													
			Jumlah Dokumen Hasil Pembahasan Perubahan KUA dan Perubahan PPAS	1 Dokumen	80.886.499,00	80.886.300,00	0,00	0,00	0,00	0,00	0,00	0,00	80.886.499,00	80.886.300,00	Dana Transfer Umum-Dana Alokasi Umum
2486	4.02.02.2.02.0003	Pembahasan APBD													
			Jumlah Dokumen Hasil Pembahasan APBD	1 Dokumen	341.114.000,00	424.527.600,00	0,00	0,00	0,00	0,00	0,00	0,00	341.114.000,00	424.527.600,00	Dana Transfer Umum-Dana Alokasi Umum
2487	4.02.02.2.02.0004	Pembahasan APBD Perubahan													
			Jumlah Dokumen Hasil Pembahasan APBD Perubahan	1 Dokumen	138.114.200,00	138.114.200,00	0,00	0,00	0,00	0,00	0,00	0,00	138.114.200,00	138.114.200,00	Dana Transfer Umum-Dana Alokasi Umum
2488	4.02.02.2.02.0005	Pembahasan Laporan Semester													

No	Kode	Urusan / Bidang Urusan / Program / Kegiatan / Sub Kegiatan	Indikator Program / Kegiatan / Sub Kegiatan	Capaian Kinerja Dan Kerangka Pendanaan											
				Target	Pagu Indikatif Belanja (Rp)										Sumber Dana
					Operasi		Modal		Tidak Terduga		Transfer		Total		
					Sebelum	Sesudah	Sebelum	Sesudah	Sebelum	Sesudah	Sebelum	Sesudah	Sebelum	Sesudah	
1	2	3	4	5	6	7	8	9	10	11	12	13	14	15	16
			Jumlah Dokumen Hasil Pembahasan Laporan Realisasi Pelaksanaan APBD Per Semester	1 Dokumen	0,00	0,00	0,00	0,00	0,00	0,00	0,00	0,00	0,00	0,00	Dana Transfer Umum-Dana Alokasi Umum
2489	4.02.02.2.02.0006	Pembahasan Pertanggungjawaban APBD													
			Jumlah Dokumen Hasil Pembahasan Pertanggungjawaban APBD	1 Dokumen	13.600.000,00	13.600.000,00	0,00	0,00	0,00	0,00	0,00	0,00	13.600.000,00	13.600.000,00	Dana Transfer Umum-Dana Alokasi Umum
	4.02.02.2.03	Pengawasan Penyelenggaraan Pemerintahan	Persentase Pengawasan Penyelenggaraan Pemerintahan	7 Dokumen											
2490	4.02.02.2.03.0001	Pengawasan Urusan Pemerintahan Bidang Pemerintahan dan Hukum													
			Jumlah Laporan Hasil Pengawasan Urusan Pemerintahan Bidang Pemerintahan dan Hukum	1 Laporan	5.625.000,00	1.500.000,00	0,00	0,00	0,00	0,00	0,00	0,00	5.625.000,00	1.500.000,00	Dana Transfer Umum-Dana Alokasi Umum
2491	4.02.02.2.03.0002	Pengawasan Urusan Pemerintahan Bidang Infrastruktur													
			Jumlah Laporan Hasil Pengawasan Urusan Pemerintahan Bidang Infrastruktur	1 Laporan	5.625.000,00	1.625.000,00	0,00	0,00	0,00	0,00	0,00	0,00	5.625.000,00	1.625.000,00	Dana Transfer Umum-Dana Alokasi Umum
2492	4.02.02.2.03.0003	Pengawasan Urusan Pemerintahan Bidang Kesejahteraan Rakyat													
			Jumlah Laporan Pengawasan Urusan Pemerintahan Bidang Kesejahteraan Rakyat	1 Laporan	5.625.000,00	1.500.000,00	0,00	0,00	0,00	0,00	0,00	0,00	5.625.000,00	1.500.000,00	Dana Transfer Umum-Dana Alokasi Umum
2493	4.02.02.2.03.0004	Pengawasan Urusan Pemerintahan Bidang Perekonomian													
			Jumlah Laporan Hasil Pengawasan Urusan Pemerintahan Bidang Perekonomian	1 Laporan	5.625.000,00	1.500.000,00	0,00	0,00	0,00	0,00	0,00	0,00	5.625.000,00	1.500.000,00	Dana Transfer Umum-Dana Alokasi Umum
2494	4.02.02.2.03.0006	Pengawasan Tindak Lanjut Hasil Pemeriksaan Laporan Keuangan oleh Badan Pemeriksa Keuangan													
			Jumlah Dokumen Hasil Pengawasan Tindak Lanjut Hasil Pemeriksaan Laporan Keuangan oleh Badan Pemeriksa Keuangan	1 Dokumen	2.450.000,00	2.450.000,00	0,00	0,00	0,00	0,00	0,00	0,00	2.450.000,00	2.450.000,00	Dana Transfer Umum-Dana Alokasi Umum
2495	4.02.02.2.03.0007	Pengawasan Penggunaan Anggaran													
			Jumlah Dokumen Hasil Pengawasan Penggunaan Anggaran	1 Dokumen	3.400.000,00	0,00	0,00	0,00	0,00	0,00	0,00	0,00	3.400.000,00	0,00	Dana Transfer Umum-Dana Alokasi Umum
2496	4.02.02.2.03.0008	Pembahasan Laporan Keterangan Pertanggungjawaban Kepala Daerah													
			Jumlah Rekomendasi Hasil Pembahasan Laporan Keterangan Pertanggungjawaban Kepala Daerah	1 Dokumen	75.495.000,00	75.495.000,00	0,00	0,00	0,00	0,00	0,00	0,00	75.495.000,00	75.495.000,00	Dana Transfer Umum-Dana Alokasi Umum
	4.02.02.2.04	Peningkatan Kapasitas DPRD	Persentase Peningkatan Kapasitas DPRD	5 Dokumen											
2497	4.02.02.2.04.0001	Orientasi DPRD													
			Jumlah Dokumen Hasil Penyelenggaraan Orientasi DPRD	1 Dokumen	256.500.000,00	256.500.000,00	0,00	0,00	0,00	0,00	0,00	0,00	256.500.000,00	256.500.000,00	Dana Transfer Umum-Dana Alokasi Umum

No	Kode	Urusan / Bidang Urusan / Program / Kegiatan / Sub Kegiatan	Indikator Program / Kegiatan / Sub Kegiatan	Capaian Kinerja Dan Kerangka Pendanaan											
				Target	Pagu Indikatif Belanja (Rp)										Sumber Dana
					Operasi		Modal		Tidak Terduga		Transfer		Total		
					Sebelum	Sesudah	Sebelum	Sesudah	Sebelum	Sesudah	Sebelum	Sesudah	Sebelum	Sesudah	
1	2	3	4	5	6	7	8	9	10	11	12	13	14	15	16
2498	4.02.02.2.04.0002	Pendalaman Tugas DPRD													
			Jumlah Dokumen Hasil Pendalaman Tugas DPRD	1 Dokumen	772.248.000,00	772.248.000,00	0,00	0,00	0,00	0,00	0,00	0,00	772.248.000,00	772.248.000,00	Dana Transfer Umum-Dana Alokasi Umum
2499	4.02.02.2.04.0004	Penyediaan Kelompok Pakar dan Tim Ahli													
			Jumlah Orang dalam Kelompok Pakar dan Tim Ahli	60 Orang	187.725.600,00	187.725.600,00	0,00	0,00	0,00	0,00	0,00	0,00	187.725.600,00	187.725.600,00	Dana Transfer Umum-Dana Alokasi Umum
2500	4.02.02.2.04.0005	Penyediaan Tenaga Ahli Fraksi													
			Jumlah Tenaga Ahli Fraksi	84 Orang	260.678.700,00	254.239.200,00	0,00	0,00	0,00	0,00	0,00	0,00	260.678.700,00	254.239.200,00	Dana Transfer Umum-Dana Alokasi Umum
2501	4.02.02.2.04.0007	Penyusunan Program Kerja DPRD													
			Jumlah Dokumen Rencana Kerja DPRD	1 Dokumen	2.385.000,00	2.385.000,00	0,00	0,00	0,00	0,00	0,00	0,00	2.385.000,00	2.385.000,00	Dana Transfer Umum-Dana Alokasi Umum
2502	4.02.02.2.04.0008	Publikasi dan Dokumentasi DPRD													
			Jumlah Dokumen Publikasi dan Dokumentasi DPRD	1 Dokumen	383.952.300,00	824.943.200,00	0,00	0,00	0,00	0,00	0,00	0,00	383.952.300,00	824.943.200,00	Dana Transfer Umum-Dana Alokasi Umum
	4.02.02.2.05	Penyerapan dan Penghimpunan Aspirasi Masyarakat	Persentase Penyerapan dan Penghimpunan Aspirasi Masyarakat	3 Dokumen											
2503	4.02.02.2.05.0001	Kunjungan Kerja dalam Daerah													
			Jumlah Laporan Hasil Kunjungan Kerja DPRD	1 Laporan	6.250.000,00	3.125.000,00	0,00	0,00	0,00	0,00	0,00	0,00	6.250.000,00	3.125.000,00	Dana Transfer Umum-Dana Alokasi Umum
2504	4.02.02.2.05.0002	Penyusunan Pokok-Pokok Pikiran DPRD													
			Jumlah Dokumen Pokok-Pokok Pikiran DPRD yang Disusun	1 Dokumen	6.050.000,00	6.050.000,00	0,00	0,00	0,00	0,00	0,00	0,00	6.050.000,00	6.050.000,00	Dana Transfer Umum-Dana Alokasi Umum
2505	4.02.02.2.05.0003	Pelaksanaan Reses													
			Jumah Dokumen Hasil Pelaksanaan Reses	3 Dokumen	6.035.838.500,00	6.039.238.500,00	0,00	0,00	0,00	0,00	0,00	0,00	6.035.838.500,00	6.039.238.500,00	Dana Transfer Umum-Dana Alokasi Umum
	4.02.02.2.06	Pelaksanaan dan Pengawasan Kode Etik DPRD	Persentase Pelaksanaan dan Pengawasan Kode Etik DPRD	2 Dokumen											
2506	4.02.02.2.06.0001	Penyusunan Kode Etik DPRD													
			Jumlah Kode Etik dan Tata Beracara DPRD	1 Dokumen	1.700.000,00	1.700.000,00	0,00	0,00	0,00	0,00	0,00	0,00	1.700.000,00	1.700.000,00	Dana Transfer Umum-Dana Alokasi Umum
2507	4.02.02.2.06.0002	Pengawasan Kode Etik DPRD													
			Jumlah Laporan Hasil Pengawasan Kode Etik DPRD	1 Laporan	1.875.000,00	0,00	0,00	0,00	0,00	0,00	0,00	0,00	1.875.000,00	0,00	Dana Transfer Umum-Dana Alokasi Umum
	4.02.02.2.08	Fasilitasi Tugas DPRD	Presentase fasilitasi Tugas DPRD	4 Dokumen											
2508	4.02.02.2.08.0001	Koordinasi dan Konsultasi Pelaksanaan Tugas DPRD													
			Jumlah Dokumen Hasil Koordinasi dan Konsultasi Pelaksanaan Tugas DPRD	1 Dokumen	13.628.489.000,00	15.856.787.100,00	0,00	0,00	0,00	0,00	0,00	0,00	13.628.489.000,00	15.856.787.100,00	Dana Transfer Umum-Dana Alokasi Umum
2509	4.02.02.2.08.0002	Penyusunan Laporan Kinerja DPRD													
			Jumlah Laporan Fraksi, Alat Kelengkapan dan Kinerja DPRD yang Disusun	1 Laporan	1.060.000,00	1.060.000,00	0,00	0,00	0,00	0,00	0,00	0,00	1.060.000,00	1.060.000,00	Dana Transfer Umum-Dana Alokasi Umum
2510	4.02.02.2.08.0003	Fasilitasi Pelaksanaan Tugas Badan Musyawarah													

No	Kode	Urusan / Bidang Urusan / Program / Kegiatan / Sub Kegiatan	Indikator Program / Kegiatan / Sub Kegiatan	Capaian Kinerja Dan Kerangka Pendanaan											
				Target	Pagu Indikatif Belanja (Rp)										Sumber Dana
					Operasi		Modal		Tidak Terduga		Transfer		Total		
					Sebelum	Sesudah	Sebelum	Sesudah	Sebelum	Sesudah	Sebelum	Sesudah	Sebelum	Sesudah	
1	2	3	4	5	6	7	8	9	10	11	12	13	14	15	16
			Jumlah Dokumen Hasil Fasilitasi Pelaksanaan Tugas Badan Musyawarah	1 Dokumen	23.320.000,00	19.610.000,00	0,00	0,00	0,00	0,00	0,00	0,00	23.320.000,00	19.610.000,00	Dana Transfer Umum-Dana Alokasi Umum
2511	4.02.02.2.08.0004	Fasilitasi Tugas Pimpinan DPRD													
			Jumlah Dokumen Hasil Fasilitasi Tugas Pimpinan DPRD	1 Dokumen	3.869.544.000,00	4.927.725.100,00	0,00	0,00	0,00	0,00	0,00	0,00	3.869.544.000,00	4.927.725.100,00	Dana Transfer Umum-Dana Alokasi Umum
		BADAN PERENCANAAN PEMBANGUNAN DAERAH, PENELITIAN DAN PENGEMBANGAN													
	5	UNSUR PENUNJANG URUSAN PEMERINTAHAN													
	5.01	PERENCANAAN													
	5.01.01	PROGRAM PENUNJANG URUSAN PEMERINTAHAN DAERAH KABUPATEN/KOTA	Persentase Pelaksanaan Penunjang Urusan Pemerintahan Daerah Kabupaten	100` %											
	5.01.01.2.01	Perencanaan, Penganggaran, dan Evaluasi Kinerja Perangkat Daerah	Dokumen Perencanaan, Penganggaran, dan Evaluasi Kinerja Perangkat Daerah	7 dokumen											
2512	5.01.01.2.01.0001	Penyusunan Dokumen Perencanaan Perangkat Daerah													
			Jumlah Dokumen Perencanaan Perangkat Daerah	15 Dokumen	15.756.800,00	10.928.800,00	0,00	0,00	0,00	0,00	0,00	0,00	15.756.800,00	10.928.800,00	Dana Transfer Umum-Dana Alokasi Umum
2513	5.01.01.2.01.0002	Koordinasi dan Penyusunan Dokumen RKA-SKPD													
			Jumlah Dokumen RKA-SKPD dan Laporan Hasil Koordinasi Penyusunan Dokumen RKA-SKPD	1 Dokumen	1.888.000,00	442.000,00	0,00	0,00	0,00	0,00	0,00	0,00	1.888.000,00	442.000,00	Dana Transfer Umum-Dana Alokasi Umum
2514	5.01.01.2.01.0003	Koordinasi dan Penyusunan Dokumen Perubahan RKA-SKPD													
			Jumlah Dokumen Perubahan RKA-SKPD dan Laporan Hasil Koordinasi Penyusunan Dokumen Perubahan RKA-SKPD	1 Dokumen	1.429.400,00	316.400,00	0,00	0,00	0,00	0,00	0,00	0,00	1.429.400,00	316.400,00	Dana Transfer Umum-Dana Alokasi Umum
2515	5.01.01.2.01.0004	Koordinasi dan Penyusunan DPA-SKPD													
			Jumlah Dokumen DPA-SKPD dan Laporan Hasil Koordinasi Penyusunan Dokumen DPA-SKPD	1 Dokumen	1.429.800,00	1.348.600,00	0,00	0,00	0,00	0,00	0,00	0,00	1.429.800,00	1.348.600,00	Dana Transfer Umum-Dana Alokasi Umum
2516	5.01.01.2.01.0005	Koordinasi dan Penyusunan Perubahan DPA- SKPD													
			Jumlah Dokumen Perubahan DPA-SKPD dan Laporan Hasil Koordinasi Penyusunan Dokumen Perubahan DPA-SKPD	1 Dokumen	1.758.800,00	1.758.800,00	0,00	0,00	0,00	0,00	0,00	0,00	1.758.800,00	1.758.800,00	Dana Transfer Umum-Dana Alokasi Umum
2517	5.01.01.2.01.0006	Koordinasi dan Penyusunan Laporan Capaian Kinerja dan Ikhtisar Realisasi Kinerja SKPD													
			Jumlah Laporan Capaian Kinerja dan Ikhtisar Realisasi Kinerja SKPD dan Laporan Hasil Koordinasi Penyusunan Laporan Capaian Kinerja dan Ikhtisar Realisasi Kinerja SKPD	16 Laporan	1.420.400,00	1.420.400,00	0,00	0,00	0,00	0,00	0,00	0,00	1.420.400,00	1.420.400,00	Dana Transfer Umum-Dana Alokasi Umum
2518	5.01.01.2.01.0007	Evaluasi Kinerja Perangkat Daerah													
			Jumlah Laporan Evaluasi Kinerja Perangkat Daerah	6 Laporan	2.102.400,00	2.102.400,00	0,00	0,00	0,00	0,00	0,00	0,00	2.102.400,00	2.102.400,00	Dana Transfer Umum-Dana Alokasi Umum
	5.01.01.2.02	Administrasi Keuangan Perangkat Daerah	Persentase Layanan Administrasi Keuangan Perangkat Daerah	100 %											
2519	5.01.01.2.02.0001	Penyediaan Gaji dan Tunjangan ASN													

No	Kode	Urusan / Bidang Urusan / Program / Kegiatan / Sub Kegiatan	Indikator Program / Kegiatan / Sub Kegiatan	Capaian Kinerja Dan Kerangka Pendanaan											
				Target	Pagu Indikatif Belanja (Rp)										Sumber Dana
					Operasi		Modal		Tidak Terduga		Transfer		Total		
					Sebelum	Sesudah	Sebelum	Sesudah	Sebelum	Sesudah	Sebelum	Sesudah	Sebelum	Sesudah	
1	2	3	4	5	6	7	8	9	10	11	12	13	14	15	16
			Jumlah Orang yang Menerima Gaji dan Tunjangan ASN	36 Orang/bulan	3.709.445.671,00	3.759.065.355,00	0,00	0,00	0,00	0,00	0,00	0,00	3.709.445.671,00	3.759.065.355,00	Dana Transfer Umum-Dana Alokasi Umum
2520	5.01.01.2.02.0003	Pelaksanaan Penatausahaan dan Pengujian/Verifikasi Keuangan SKPD													
			Jumlah Dokumen Penatausahaan dan Pengujian/Verifikasi Keuangan SKPD	1 Dokumen	1.733.400,00	1.733.400,00	0,00	0,00	0,00	0,00	0,00	0,00	1.733.400,00	1.733.400,00	Dana Transfer Umum-Dana Alokasi Umum
2521	5.01.01.2.02.0004	Koordinasi dan Pelaksanaan Akuntansi SKPD													
			Jumlah Dokumen Koordinasi dan Pelaksanaan Akuntansi SKPD	1 Dokumen	1.485.600,00	1.485.600,00	0,00	0,00	0,00	0,00	0,00	0,00	1.485.600,00	1.485.600,00	Dana Transfer Umum-Dana Alokasi Umum
2522	5.01.01.2.02.0005	Koordinasi dan Penyusunan Laporan Keuangan Akhir Tahun SKPD													
			Jumlah Laporan Keuangan Akhir Tahun SKPD dan Laporan Hasil Koordinasi Penyusunan Laporan Keuangan Akhir Tahun SKPD	6 Laporan	1.633.700,00	1.633.700,00	0,00	0,00	0,00	0,00	0,00	0,00	1.633.700,00	1.633.700,00	Dana Transfer Umum-Dana Alokasi Umum
2523	5.01.01.2.02.0006	Pengelolaan dan Penyiapan Bahan Tanggapan Pemeriksaan													
			Jumlah Dokumen Bahan Tanggapan Pemeriksaan dan Tindak Lanjut Pemeriksaan	1 Dokumen	742.600,00	742.600,00	0,00	0,00	0,00	0,00	0,00	0,00	742.600,00	742.600,00	Dana Transfer Umum-Dana Alokasi Umum
2524	5.01.01.2.02.0007	Koordinasi dan Penyusunan Laporan Keuangan Bulanan/ Triwulanan/ Semesteran SKPD													
			Jumlah Laporan Keuangan Bulanan/ Triwulanan/ Semesteran SKPD dan Laporan Koordinasi Penyusunan Laporan Keuangan Bulanan/Triwulanan/Semesteran SKPD	26 Laporan	27.344.000,00	26.421.200,00	0,00	0,00	0,00	0,00	0,00	0,00	27.344.000,00	26.421.200,00	Dana Transfer Umum-Dana Alokasi Umum
2525	5.01.01.2.02.0008	Penyusunan Pelaporan dan Analisis Prognosis Realisasi Anggaran													
			Jumlah Dokumen Pelaporan dan Analisis Prognosis Realisasi Anggaran	1 Dokumen	1.732.400,00	566.400,00	0,00	0,00	0,00	0,00	0,00	0,00	1.732.400,00	566.400,00	Dana Transfer Umum-Dana Alokasi Umum
	5.01.01.2.05	Administrasi Kepegawaian Perangkat Daerah	Persentase Layanan Administrasi Umum Perangkat Daerah	100 %											
2526	5.01.01.2.05.0003	Pendataan dan Pengolahan Administrasi Kepegawaian													
			Jumlah Dokumen Pendataan dan Pengolahan Administrasi Kepegawaian	1 Dokumen	1.459.600,00	735.600,00	0,00	0,00	0,00	0,00	0,00	0,00	1.459.600,00	735.600,00	Dana Transfer Umum-Dana Alokasi Umum
2527	5.01.01.2.05.0005	Monitoring, Evaluasi, dan Penilaian Kinerja Pegawai													
			Jumlah Dokumen Monitoring, Evaluasi, dan Penilaian Kinerja Pegawai	1 Dokumen	1.352.800,00	787.800,00	0,00	0,00	0,00	0,00	0,00	0,00	1.352.800,00	787.800,00	Dana Transfer Umum-Dana Alokasi Umum
2528	5.01.01.2.05.0009	Pendidikan dan Pelatihan Pegawai Berdasarkan Tugas dan Fungsi													
			Jumlah Pegawai Berdasarkan Tugas dan Fungsi yang Mengikuti Pendidikan dan Pelatihan	14 Orang	0,00	0,00	0,00	0,00	0,00	0,00	0,00	0,00	0,00	0,00	Dana Transfer Umum-Dana Alokasi Umum
	5.01.01.2.06	Administrasi Umum Perangkat Daerah	Persentase Layanan Administrasi Umum Perangkat Daerah	100 %											
2529	5.01.01.2.06.0001	Penyediaan Komponen Instalasi Listrik/Penerangan Bangunan Kantor													

No	Kode	Urusan / Bidang Urusan / Program / Kegiatan / Sub Kegiatan	Indikator Program / Kegiatan / Sub Kegiatan	Capaian Kinerja Dan Kerangka Pendanaan											
				Target	Pagu Indikatif Belanja (Rp)										Sumber Dana
					Operasi		Modal		Tidak Terduga		Transfer		Total		
					Sebelum	Sesudah	Sebelum	Sesudah	Sebelum	Sesudah	Sebelum	Sesudah	Sebelum	Sesudah	
1	2	3	4	5	6	7	8	9	10	11	12	13	14	15	16
			Jumlah Paket Komponen Instalasi Listrik/Penerangan Bangunan Kantor yang Disediakan	4 Paket	2.764.300,00	2.764.300,00	0,00	0,00	0,00	0,00	0,00	0,00	2.764.300,00	2.764.300,00	Dana Transfer Umum-Dana Alokasi Umum
2530	5.01.01.2.06.0003	Penyediaan Peralatan Rumah Tangga													
			Jumlah Paket Peralatan Rumah Tangga yang Disediakan	4 Paket	3.867.600,00	5.718.800,00	251.400,00	0,00	0,00	0,00	0,00	0,00	4.119.000,00	5.718.800,00	Dana Transfer Umum-Dana Alokasi Umum
2531	5.01.01.2.06.0004	Penyediaan Bahan Logistik Kantor													
			Jumlah Paket Bahan Logistik Kantor yang Disediakan	12 Paket	21.945.000,00	40.656.000,00	0,00	0,00	0,00	0,00	0,00	0,00	21.945.000,00	40.656.000,00	Dana Transfer Umum-Dana Alokasi Umum
2532	5.01.01.2.06.0005	Penyediaan Barang Cetakan dan Penggandaan													
			Jumlah Paket Barang Cetakan dan Penggandaan yang Disediakan	12 Paket	7.047.200,00	7.899.200,00	0,00	0,00	0,00	0,00	0,00	0,00	7.047.200,00	7.899.200,00	Dana Transfer Umum-Dana Alokasi Umum
2533	5.01.01.2.06.0006	Penyediaan Bahan Bacaan dan Peraturan Perundang-undangan													
			Jumlah Dokumen Bahan Bacaan dan Peraturan Perundang-Undangan yang Disediakan	1 Dokumen	3.756.000,00	0,00	0,00	0,00	0,00	0,00	0,00	0,00	3.756.000,00	0,00	Dana Transfer Umum-Dana Alokasi Umum
2534	5.01.01.2.06.0007	Penyediaan Bahan/Material													
			Jumlah Paket Bahan/Material yang Disediakan	12 Paket	6.449.000,00	14.621.600,00	0,00	0,00	0,00	0,00	0,00	0,00	6.449.000,00	14.621.600,00	Dana Transfer Umum-Dana Alokasi Umum
2535	5.01.01.2.06.0008	Fasilitasi Kunjungan Tamu													
			Jumlah Laporan Fasilitasi Kunjungan Tamu	12 Laporan	5.724.000,00	5.724.000,00	0,00	0,00	0,00	0,00	0,00	0,00	5.724.000,00	5.724.000,00	Dana Transfer Umum-Dana Alokasi Umum
2536	5.01.01.2.06.0009	Penyelenggaraan Rapat Koordinasi dan Konsultasi SKPD													
			Jumlah Laporan Penyelenggaraan Rapat Koordinasi dan Konsultasi SKPD	12 Laporan	78.870.800,00	98.710.800,00	0,00	0,00	0,00	0,00	0,00	0,00	78.870.800,00	98.710.800,00	Dana Transfer Umum-Dana Alokasi Umum
2537	5.01.01.2.06.0010	Penatausahaan Arsip Dinamis pada SKPD													
			Jumlah Dokumen Penatausahaan Arsip Dinamis pada SKPD	4 Dokumen	1.246.000,00	1.246.000,00	0,00	0,00	0,00	0,00	0,00	0,00	1.246.000,00	1.246.000,00	Dana Transfer Umum-Dana Alokasi Umum
	5.01.01.2.07	Pengadaan Barang Milik Daerah Penunjang Urusan Pemerintah Daerah	Barang Milik Daerah (BMD) Penunjang Urusan Pemerintah Daerah yang Diadakan	1 Jenis											
2538	5.01.01.2.07.0010	Pengadaan Sarana dan Prasarana Gedung Kantor atau Bangunan Lainnya													
			Jumlah Unit Sarana dan Prasarana Gedung Kantor atau Bangunan Lainnya yang Disediakan	4 Unit	0,00	0,00	0,00	38.004.400,00	0,00	0,00	0,00	0,00	0,00	38.004.400,00	Dana Transfer Umum-Dana Alokasi Umum
	5.01.01.2.08	Penyediaan Jasa Penunjang Urusan Pemerintahan Daerah	Jumlah Laporan Penyediaan Jasa Penunjang Urusan Pemerintahan Daerah	2 Laporan											
2539	5.01.01.2.08.0002	Penyediaan Jasa Komunikasi, Sumber Daya Air dan Listrik													
			Jumlah Laporan Penyediaan Jasa Komunikasi, Sumber Daya Air dan Listrik yang Disediakan	12 Laporan	99.479.816,00	107.639.572,00	0,00	0,00	0,00	0,00	0,00	0,00	99.479.816,00	107.639.572,00	Dana Transfer Umum-Dana Alokasi Umum
2540	5.01.01.2.08.0004	Penyediaan Jasa Pelayanan Umum Kantor													

No	Kode	Urusan / Bidang Urusan / Program / Kegiatan / Sub Kegiatan	Indikator Program / Kegiatan / Sub Kegiatan	Capaian Kinerja Dan Kerangka Pendanaan											
				Target	Pagu Indikatif Belanja (Rp)										Sumber Dana
					Operasi		Modal		Tidak Terduga		Transfer		Total		
					Sebelum	Sesudah	Sebelum	Sesudah	Sebelum	Sesudah	Sebelum	Sesudah	Sebelum	Sesudah	
1	2	3	4	5	6	7	8	9	10	11	12	13	14	15	16
			Jumlah Laporan Penyediaan Jasa Pelayanan Umum Kantor yang Disediakan	12 Laporan	64.117.500,00	65.028.000,00	0,00	0,00	0,00	0,00	0,00	0,00	64.117.500,00	65.028.000,00	Dana Transfer Umum-Dana Alokasi Umum
	5.01.01.2.09	Pemeliharaan Barang Milik Daerah Penunjang Urusan Pemerintahan Daerah	Barang Milik Daerah (BMD) Penunjang Urusan Pemerintah Daerah yang Dipelihara	4 jenis											
2541	5.01.01.2.09.0001	Penyediaan Jasa Pemeliharaan, Biaya Pemeliharaan, dan Pajak Kendaraan Perorangan Dinas atau Kendaraan Dinas Jabatan													
			Jumlah Kendaraan Perorangan Dinas atau Kendaraan Dinas Jabatan yang Dipelihara dan dibayarkan Pajaknya	1 Unit	39.950.000,00	39.950.000,00	0,00	0,00	0,00	0,00	0,00	0,00	39.950.000,00	39.950.000,00	Dana Transfer Umum-Dana Alokasi Umum
2542	5.01.01.2.09.0002	Penyediaan Jasa Pemeliharaan, Biaya Pemeliharaan, Pajak dan Perizinan Kendaraan Dinas Operasional atau Lapangan													
			Jumlah Kendaraan Dinas Operasional atau Lapangan yang Dipelihara dan dibayarkan Pajak dan Perizinannya	23 Unit	121.110.000,00	121.110.000,00	0,00	0,00	0,00	0,00	0,00	0,00	121.110.000,00	121.110.000,00	Dana Transfer Umum-Dana Alokasi Umum
2543	5.01.01.2.09.0006	Pemeliharaan Peralatan dan Mesin Lainnya													
			Jumlah Peralatan dan Mesin Lainnya yang Dipelihara	80 Unit	24.420.000,00	24.420.000,00	0,00	0,00	0,00	0,00	0,00	0,00	24.420.000,00	24.420.000,00	Dana Transfer Umum-Dana Alokasi Umum
2544	5.01.01.2.09.0009	Pemeliharaan/Rehabilitasi Gedung Kantor dan Bangunan Lainnya													
			Jumlah Gedung Kantor dan Bangunan Lainnya yang Dipelihara/Direhabilitasi	1 Unit	115.632.000,00	115.632.000,00	0,00	0,00	0,00	0,00	0,00	0,00	115.632.000,00	115.632.000,00	Dana Transfer Umum-Dana Alokasi Umum
2545	5.01.01.2.09.0010	Pemeliharaan/Rehabilitasi Sarana dan Prasarana Gedung Kantor atau Bangunan Lainnya													
			Jumlah Sarana dan Prasarana Gedung Kantor atau Bangunan Lainnya yang Dipelihara/Direhabilitasi	13 Unit	7.647.000,00	12.200.000,00	0,00	0,00	0,00	0,00	0,00	0,00	7.647.000,00	12.200.000,00	Dana Transfer Umum-Dana Alokasi Umum
	5.01.02	PROGRAM PERENCANAAN, PENGENDALIAN DAN EVALUASI PEMBANGUNAN DAERAH	Penyusunan Dokumen Perencanaan Tepat Waktu	100 %											
	5.01.02.2.01	Penyusunan Perencanaan dan Pendanaan	Dokumen Penyusunan Perencanaan dan Pendanaan	11 Dokumen											
2546	5.01.02.2.01.0001	Analisis Kondisi Daerah, Permasalahan, dan Isu Strategis Pembangunan Daerah													
			Jumlah Dokumen Rancangan Awal RPJMD/RKPD (Sesuai Kebutuhan Jika RPJMD Maka Rancangan Teknokratik)	2 Dokumen	0,00	43.928.680,00	0,00	0,00	0,00	0,00	0,00	0,00	0,00	43.928.680,00	Dana Transfer Umum-Dana Alokasi Umum
2547	5.01.02.2.01.0001	Analisis Kondisi Daerah, Permasalahan, dan Isu Strategis Pembangunan Daerah													
			Jumlah Dokumen Rancangan Awal RPJMD/RKPD (Sesuai Kebutuhan Jika RPJMD Maka Rancangan Teknokratik)	2 Dokumen	45.429.800,00	0,00	0,00	0,00	0,00	0,00	0,00	0,00	45.429.800,00	0,00	Dana Transfer Umum-Dana Alokasi Umum
2548	5.01.02.2.01.0002	Koordinasi Penelaahan Dokumen Perencanaan Pembangunan Daerah dengan Dokumen Kebijakan Lainnya													
			Jumlah Telaahan Dokumen Perencanaan Pembangunan Daerah Daerah	2 Dokumen	0,00	20.653.470,00	0,00	0,00	0,00	0,00	0,00	0,00	0,00	20.653.470,00	Dana Transfer Umum-Dana Alokasi Umum

No	Kode	Urusan / Bidang Urusan / Program / Kegiatan / Sub Kegiatan	Indikator Program / Kegiatan / Sub Kegiatan	Capaian Kinerja Dan Kerangka Pendanaan											
				Target	Pagu Indikatif Belanja (Rp)										Sumber Dana
					Operasi		Modal		Tidak Terduga		Transfer		Total		
					Sebelum	Sesudah	Sebelum	Sesudah	Sebelum	Sesudah	Sebelum	Sesudah	Sebelum	Sesudah	
1	2	3	4	5	6	7	8	9	10	11	12	13	14	15	16
2549	5.01.02.2.01.0002	Koordinasi Penelaahan Dokumen Perencanaan Pembangunan Daerah dengan Dokumen Kebijakan Lainnya													
			Jumlah Telaahan Dokumen Perencanaan Pembangunan Daerah Daerah	2 Dokumen	99.865.900,00	0,00	0,00	0,00	0,00	0,00	0,00	0,00	99.865.900,00	0,00	Dana Transfer Umum-Dana Alokasi Umum
2550	5.01.02.2.01.0003	Pelaksanaan Konsultasi Publik													
			Jumlah Berita Acara Konsultasi Publik	1 Berita Acara	0,00	20.840.900,00	0,00	0,00	0,00	0,00	0,00	0,00	0,00	20.840.900,00	Dana Transfer Umum-Dana Alokasi Umum
2551	5.01.02.2.01.0003	Pelaksanaan Konsultasi Publik													
			Jumlah Berita Acara Konsultasi Publik	2 Berita Acara	31.352.900,00	0,00	0,00	0,00	0,00	0,00	0,00	0,00	31.352.900,00	0,00	Dana Transfer Umum-Dana Alokasi Umum
2552	5.01.02.2.01.0004	Koordinasi Pelaksanaan Forum Perangkat Daerah/Lintas Perangkat Daerah													
			Jumlah Berita Acara Forum Perangkat Daerah/Lintas Perangkat Daerah	2 Berita Acara	0,00	52.344.600,00	0,00	0,00	0,00	0,00	0,00	0,00	0,00	52.344.600,00	Dana Transfer Umum-Dana Alokasi Umum
2553	5.01.02.2.01.0004	Koordinasi Pelaksanaan Forum Perangkat Daerah/Lintas Perangkat Daerah													
			Jumlah Berita Acara Forum Perangkat Daerah/Lintas Perangkat Daerah	2 Berita Acara	57.482.100,00	0,00	0,00	0,00	0,00	0,00	0,00	0,00	57.482.100,00	0,00	Dana Transfer Umum-Dana Alokasi Umum
2554	5.01.02.2.01.0005	Pelaksanaan Musrenbang Kabupaten/Kota													
			Jumlah Berita Acara Musrenbang Kabupaten/Kota	2 Berita Acara	0,00	19.382.600,00	0,00	0,00	0,00	0,00	0,00	0,00	0,00	19.382.600,00	Dana Transfer Umum-Dana Alokasi Umum
2555	5.01.02.2.01.0005	Pelaksanaan Musrenbang Kabupaten/Kota													
			Jumlah Berita Acara Musrenbang Kabupaten/Kota	2 Berita Acara	60.902.600,00	0,00	0,00	0,00	0,00	0,00	0,00	0,00	60.902.600,00	0,00	Dana Transfer Umum-Dana Alokasi Umum
2556	5.01.02.2.01.0006	Penyiapan Bahan Koordinasi Musrenbang Kecamatan													
			Jumlah Usulan yang Terverifikasi oleh Kecamatan	160 Usulan	0,00	14.225.000,00	0,00	0,00	0,00	0,00	0,00	0,00	0,00	14.225.000,00	Dana Transfer Umum-Dana Alokasi Umum
2557	5.01.02.2.01.0006	Penyiapan Bahan Koordinasi Musrenbang Kecamatan													
			Jumlah Usulan yang Terverifikasi oleh Kecamatan	160 Usulan	21.147.800,00	0,00	0,00	0,00	0,00	0,00	0,00	0,00	21.147.800,00	0,00	Dana Transfer Umum-Dana Alokasi Umum
2558	5.01.02.2.01.0007	Koordinasi Penyusunan dan Penetapan Dokumen Perencanaan Pembangunan Daerah Kabupaten/Kota													
			Jumlah Dokumen Perencanaan Pembangunan Daerah Kabupaten/Kota yang Ditetapkan (RPJPD/RPJMD/RKPD)	3 Dokumen	0,00	347.000.500,00	0,00	0,00	0,00	0,00	0,00	0,00	0,00	347.000.500,00	Dana Transfer Umum-Dana Alokasi Umum
2559	5.01.02.2.01.0007	Koordinasi Penyusunan dan Penetapan Dokumen Perencanaan Pembangunan Daerah Kabupaten/Kota													
			Jumlah Dokumen Perencanaan Pembangunan Daerah Kabupaten/Kota yang Ditetapkan (RPJPD/RPJMD/RKPD)	3 Dokumen	250.399.900,00	0,00	0,00	0,00	0,00	0,00	0,00	0,00	250.399.900,00	0,00	Dana Transfer Umum-Dana Alokasi Umum
	5.01.02.2.02	Analisis Data dan Informasi Pemerintahan Daerah Bidang Perencanaan Pembangunan Daerah	Dokumen Analisis Data dan Informasi	3 dokumen											

No	Kode	Urusan / Bidang Urusan / Program / Kegiatan / Sub Kegiatan	Indikator Program / Kegiatan / Sub Kegiatan	Capaian Kinerja Dan Kerangka Pendanaan											
				Target	Pagu Indikatif Belanja (Rp)										Sumber Dana
					Operasi		Modal		Tidak Terduga		Transfer		Total		
					Sebelum	Sesudah	Sebelum	Sesudah	Sebelum	Sesudah	Sebelum	Sesudah	Sebelum	Sesudah	
1	2	3	4	5	6	7	8	9	10	11	12	13	14	15	16
2560	5.01.02.2.02.0001	Analisis Data dan Informasi Perencanaan Pembangunan Daerah													
			Jumlah Dokumen Hasil Analisis Data untuk Penyusunan Kebijakan Perencanaan Pembangunan Daerah (Semua Perencanaan Pembangunan Daerah)	1 Dokumen	29.077.900,00	26.322.900,00	0,00	0,00	0,00	0,00	0,00	0,00	29.077.900,00	26.322.900,00	Dana Transfer Umum-Dana Alokasi Umum
2561	5.01.02.2.02.0002	Pembinaan dan Pemanfaatan Data dan Informasi Perencanaan Pembangunan Perangkat Daerah													
			Jumlah Orang yang Dibina dalam Pemanfaatan Data dan Informasi	123 Orang	53.418.400,00	55.428.400,00	0,00	0,00	0,00	0,00	0,00	0,00	53.418.400,00	55.428.400,00	Dana Transfer Umum-Dana Alokasi Umum
2562	5.01.02.2.02.0003	Penyusunan Profil Pembangunan Daerah Kabupaten/Kota													
			Jumlah Buku Profil Pembangunan Daerah yang Diterbitkan	1 Buku	26.979.800,00	13.604.800,00	0,00	0,00	0,00	0,00	0,00	0,00	26.979.800,00	13.604.800,00	Dana Transfer Umum-Dana Alokasi Umum
	5.01.02.2.03	Pengendalian, Evaluasi dan Pelaporan Bidang Perencanaan Pembangunan Daerah	Dokumen Pengendalian, Evaluasi dan Pelaporan Bidang Perencanaan Pembangunan Daerah	9 dokumen											
2563	5.01.02.2.03.0001	Koordinasi Pengendalian Perencanaan dan Pelaksanaan Pembangunan Daerah di Kabupaten/Kota													
			Jumlah Laporan Hasil Pengendalian Perencanaan dan Pelaksanaan Pembangunan	3 Laporan	20.793.300,00	18.544.300,00	0,00	0,00	0,00	0,00	0,00	0,00	20.793.300,00	18.544.300,00	Bantuan Keuangan Dana Transfer Umum-Dana Alokasi Umum
2564	5.01.02.2.03.0002	Pengendalian Pelaksanaan Kerja Sama Daerah													
			Jumlah Kerja Sama Daerah yang Dikoordinasikan Pelaksanaannya	10 Kerja Sama	17.772.900,00	12.180.900,00	0,00	0,00	0,00	0,00	0,00	0,00	17.772.900,00	12.180.900,00	Dana Transfer Umum-Dana Alokasi Umum
2565	5.01.02.2.03.0003	Monitoring, Evaluasi dan Penyusunan Laporan Berkala Pelaksanaan Pembangunan Daerah													
			Jumlah Laporan Hasil Evaluasi Kinerja Pembangunan Daerah	5 Laporan	100.847.000,00	98.726.200,00	0,00	0,00	0,00	0,00	0,00	0,00	100.847.000,00	98.726.200,00	Dana Transfer Umum-Dana Alokasi Umum
	5.01.03	PROGRAM KOORDINASI DAN SINKRONISASI PERENCANAAN PEMBANGUNAN DAERAH	Persentase Dokumen Rencana Kerja Perangkat Daerah yang Berkualitas	100,00 %											
	5.01.03.2.01	Koordinasi Perencanaan Bidang Pemerintahan dan Pembangunan Manusia	Dokumen Koordinasi Perencanaan Bidang Pemerintahan dan Pembangunan Manusia Berkualitas	8 Dokumen											
2566	5.01.03.2.01.0001	Koordinasi Penyusunan Dokumen Perencanaan Pembangunan Daerah Bidang Pemerintahan (RPJPD, RPJMD dan RKPD)													
			Jumlah Dokumen Perencanaan Pembangunan Daerah Bidang Pemerintahan yang Dikoordinir Penyusunannya (RPJPD, RPJMD dan RKPD)	1 Dokumen	32.892.200,00	32.222.600,00	0,00	0,00	0,00	0,00	0,00	0,00	32.892.200,00	32.222.600,00	Dana Transfer Umum-Dana Alokasi Umum
2567	5.01.03.2.01.0002	Asistensi Penyusunan Dokumen Perencanaan Pembangunan Perangkat Daerah Bidang Pemerintahan													
			Jumlah Laporan Hasil Asistensi Penyusunan Dokumen Perencanaan Pembangunan Perangkat Daerah Bidang Pemerintahan	9 Laporan	20.000.000,00	19.106.000,00	0,00	0,00	0,00	0,00	0,00	0,00	20.000.000,00	19.106.000,00	Dana Transfer Umum-Dana Alokasi Umum

No	Kode	Urusan / Bidang Urusan / Program / Kegiatan / Sub Kegiatan	Indikator Program / Kegiatan / Sub Kegiatan	Capaian Kinerja Dan Kerangka Pendanaan											
				Target	Pagu Indikatif Belanja (Rp)										Sumber Dana
					Operasi		Modal		Tidak Terduga		Transfer		Total		
					Sebelum	Sesudah	Sebelum	Sesudah	Sebelum	Sesudah	Sebelum	Sesudah	Sebelum	Sesudah	
1	2	3	4	5	6	7	8	9	10	11	12	13	14	15	16
2568	5.01.03.2.01.0003	Pelaksanaan Monitoring dan Evaluasi Penyusunan Dokumen Perencanaan Pembangunan Perangkat Daerah Bidang Pemerintahan													
			Jumlah Laporan Monitoring dan Evaluasi Penyusunan Dokumen Perencanaan Pembangunan Perangkat Daerah Bidang Pemerintahan	9 Laporan	11.211.200,00	6.961.200,00	0,00	0,00	0,00	0,00	0,00	0,00	11.211.200,00	6.961.200,00	Dana Transfer Umum-Dana Alokasi Umum
2569	5.01.03.2.01.0004	Koordinasi Pelaksanaan Sinergitas dan Harmonisasi Perencanaan Pembangunan Daerah Bidang Pemerintahan													
			Jumlah Laporan Hasil Sinkronisasi Renstra/Renja dengan RKPD/RPJMD pada Bidang Pemerintahan	1 Laporan	14.282.400,00	14.152.800,00	0,00	0,00	0,00	0,00	0,00	0,00	14.282.400,00	14.152.800,00	Dana Transfer Umum-Dana Alokasi Umum
2570	5.01.03.2.01.0005	Koordinasi Penyusunan Dokumen Perencanaan Pembangunan Daerah Bidang Pembangunan Manusia (RPJPD, RPJMD dan RKPD)													
			Jumlah Dokumen Perencanaan Pembangunan Daerah Bidang Pembangunan Manusia yang Dikoordinir Penyusunannya (RPJPD. RPJMD dan RKPD)	1 Dokumen	2.768.165.600,00	100.860.400,00	0,00	0,00	0,00	0,00	0,00	0,00	2.768.165.600,00	100.860.400,00	Bantuan Keuangan Khusus dari Pemerintah Provinsi Dana Transfer Umum-Dana Alokasi Umum
2571	5.01.03.2.01.0006	Asistensi Penyusunan Dokumen Perencanaan Pembangunan Perangkat Daerah Bidang Pembangunan Manusia													
			Jumlah Laporan Hasil Asistensi Penyusunan Dokumen Perencanaan Pembangunan Perangkat Daerah Bidang Pembangunan Manusia	6 Laporan	14.614.200,00	14.120.800,00	0,00	0,00	0,00	0,00	0,00	0,00	14.614.200,00	14.120.800,00	Dana Transfer Umum-Dana Alokasi Umum
2572	5.01.03.2.01.0007	Pelaksanaan Monitoring dan Evaluasi Penyusunan Dokumen Perencanaan Pembangunan Perangkat Daerah Bidang Pembangunan Manusia													
			Jumlah Laporan Hasil Pelaksanaan Monitoring dan Evaluasi Penyusunan Dokumen Perencanaan Pembangunan Perangkat Daerah Bidang Pembangunan Manusia	6 Laporan	11.105.200,00	6.400.000,00	0,00	0,00	0,00	0,00	0,00	0,00	11.105.200,00	6.400.000,00	Dana Transfer Umum-Dana Alokasi Umum
2573	5.01.03.2.01.0008	Koordinasi Pelaksanaan Sinergitas dan Harmonisasi Perencanaan Pembangunan Daerah Bidang Pembangunan Manusia													
			Jumlah Laporan Hasil Sinkronisasi Renstra/Renja dengan RKPD/RPJMD pada Bidang Pembangunan Manusia	1 Laporan	19.087.200,00	18.917.600,00	0,00	0,00	0,00	0,00	0,00	0,00	19.087.200,00	18.917.600,00	Dana Transfer Umum-Dana Alokasi Umum
	5.01.03.2.02	Koordinasi Perencanaan Bidang Perekonomian dan SDA (Sumber Daya Alam)	Dokumen Koordinasi Perencanaan Bidang Perekonomian dan SDA (Sumber Daya Alam) Berkualitas	8 Dokumen											
2574	5.01.03.2.02.0001	Koordinasi Penyusunan Dokumen Perencanaan Pembangunan Daerah Bidang Perekonomian (RPJPD, RPJMD dan RKPD)													
			Jumlah Dokumen Perencanaan Pembangunan Daerah Bidang Perekonomian yang Dikoordinir Penyusunannya (RPJPD. RPJMD dan RKPD)	1 Dokumen	24.825.000,00	0,00	0,00	0,00	0,00	0,00	0,00	0,00	24.825.000,00	0,00	Dana Transfer Umum-Dana Alokasi Umum

No	Kode	Urusan / Bidang Urusan / Program / Kegiatan / Sub Kegiatan	Indikator Program / Kegiatan / Sub Kegiatan	Capaian Kinerja Dan Kerangka Pendanaan											
				Target	Pagu Indikatif Belanja (Rp)										Sumber Dana
					Operasi		Modal		Tidak Terduga		Transfer		Total		
					Sebelum	Sesudah	Sebelum	Sesudah	Sebelum	Sesudah	Sebelum	Sesudah	Sebelum	Sesudah	
1	2	3	4	5	6	7	8	9	10	11	12	13	14	15	16
2575	5.01.03.2.02.0001	Koordinasi Penyusunan Dokumen Perencanaan Pembangunan Daerah Bidang Perekonomian (RPJPD, RPJMD dan RKPD)													
			Jumlah Dokumen Perencanaan Pembangunan Daerah Bidang Perekonomian yang Dikoordinir Penyusunannya (RPJPD. RPJMD dan RKPD)	3 Dokumen	0,00	12.420.000,00	0,00	0,00	0,00	0,00	0,00	0,00	0,00	12.420.000,00	Dana Transfer Umum-Dana Alokasi Umum
2576	5.01.03.2.02.0002	Asistensi Penyusunan Dokumen Perencanaan Pembangunan Perangkat Daerah Bidang Perekonomian													
			Jumlah Laporan Hasil Asistensi Penyusunan Dokumen Perencanaan Pembangunan Perangkat Daerah Bidang Perekonomian	1 Laporan	4.680.300,00	0,00	0,00	0,00	0,00	0,00	0,00	0,00	4.680.300,00	0,00	Dana Transfer Umum-Dana Alokasi Umum
2577	5.01.03.2.02.0002	Asistensi Penyusunan Dokumen Perencanaan Pembangunan Perangkat Daerah Bidang Perekonomian													
			Jumlah Laporan Hasil Asistensi Penyusunan Dokumen Perencanaan Pembangunan Perangkat Daerah Bidang Perekonomian	4 Laporan	0,00	5.632.300,00	0,00	0,00	0,00	0,00	0,00	0,00	0,00	5.632.300,00	Dana Transfer Umum-Dana Alokasi Umum
2578	5.01.03.2.02.0003	Pelaksanaan Monitoring dan Evaluasi Penyusunan Dokumen Perencanaan Pembangunan Perangkat Daerah Bidang Perekonomian													
			Jumlah Laporan Hasil Pelaksanaan Monitoring dan Evaluasi Penyusunan Dokumen Perencanaan Pembangunan Perangkat Daerah Bidang Perekonomian	1 Laporan	3.342.300,00	3.129.900,00	0,00	0,00	0,00	0,00	0,00	0,00	3.342.300,00	3.129.900,00	Dana Transfer Umum-Dana Alokasi Umum
2579	5.01.03.2.02.0004	Koordinasi Pelaksanaan Sinergitas dan Harmonisasi Perencanaan Pembangunan Daerah Bidang Perekonomian													
			Jumlah Laporan Hasil Sinkronisasi Renstra/Renja dengan RKPD/RPJMD pada Bidang Perekonomian	1 Laporan	32.905.200,00	33.568.400,00	0,00	0,00	0,00	0,00	0,00	0,00	32.905.200,00	33.568.400,00	Dana Transfer Umum-Dana Alokasi Umum
2580	5.01.03.2.02.0005	Koordinasi Penyusunan Dokumen Perencanaan Pembangunan Daerah Bidang SDA (RPJPD, RPJMD dan RKPD)													
			Jumlah Dokumen Perencanaan Pembangunan Daerah Bidang SDA yang Dikoordinir Penyusunannya (RPJPD. RPJMD dan RKPD)	1 Dokumen	24.142.200,00	0,00	0,00	0,00	0,00	0,00	0,00	0,00	24.142.200,00	0,00	Dana Transfer Umum-Dana Alokasi Umum
2581	5.01.03.2.02.0005	Koordinasi Penyusunan Dokumen Perencanaan Pembangunan Daerah Bidang SDA (RPJPD, RPJMD dan RKPD)													
			Jumlah Dokumen Perencanaan Pembangunan Daerah Bidang SDA yang Dikoordinir Penyusunannya (RPJPD. RPJMD dan RKPD)	3 Dokumen	0,00	15.371.800,00	0,00	0,00	0,00	0,00	0,00	0,00	0,00	15.371.800,00	Dana Transfer Umum-Dana Alokasi Umum
2582	5.01.03.2.02.0006	Asistensi Penyusunan Dokumen Perencanaan Pembangunan Perangkat Daerah Bidang SDA													
			Jumlah Laporan Hasil Asistensi Penyusunan Dokumen Perencanaan Pembangunan Perangkat Daerah Bidang SDA	1 Laporan	5.276.200,00	0,00	0,00	0,00	0,00	0,00	0,00	0,00	5.276.200,00	0,00	Dana Transfer Umum-Dana Alokasi Umum

No	Kode	Urusan / Bidang Urusan / Program / Kegiatan / Sub Kegiatan	Indikator Program / Kegiatan / Sub Kegiatan	Capaian Kinerja Dan Kerangka Pendanaan											
				Target	Pagu Indikatif Belanja (Rp)										Sumber Dana
					Operasi		Modal		Tidak Terduga		Transfer		Total		
					Sebelum	Sesudah	Sebelum	Sesudah	Sebelum	Sesudah	Sebelum	Sesudah	Sebelum	Sesudah	
1	2	3	4	5	6	7	8	9	10	11	12	13	14	15	16
2583	5.01.03.2.02.0006	Asistensi Penyusunan Dokumen Perencanaan Pembangunan Perangkat Daerah Bidang SDA													
			Jumlah Laporan Hasil Asistensi Penyusunan Dokumen Perencanaan Pembangunan Perangkat Daerah Bidang SDA	2 Laporan	0,00	5.728.200,00	0,00	0,00	0,00	0,00	0,00	0,00	0,00	5.728.200,00	Dana Transfer Umum-Dana Alokasi Umum
2584	5.01.03.2.02.0007	Pelaksanaan Monitoring dan Evaluasi Penyusunan Dokumen Perencanaan Pembangunan Perangkat Daerah Bidang SDA													
			Jumlah Laporan Hasil Pelaksanaan Monitoring dan Evaluasi Penyusunan Dokumen Perencanaan Pembangunan Perangkat Daerah Bidang SDA	1 Laporan	3.342.300,00	3.129.900,00	0,00	0,00	0,00	0,00	0,00	0,00	3.342.300,00	3.129.900,00	Dana Transfer Umum-Dana Alokasi Umum
2585	5.01.03.2.02.0008	Koordinasi Pelaksanaan Sinergitas dan Harmonisasi Perencanaan Pembangunan Daerah Bidang SDA													
			Jumlah Laporan Hasil Sinkronisasi Renstra/Renja dengan RKPD/RPJMD pada Bidang SDA	1 Laporan	25.432.600,00	13.538.400,00	0,00	0,00	0,00	0,00	0,00	0,00	25.432.600,00	13.538.400,00	Dana Transfer Umum-Dana Alokasi Umum
	5.01.03.2.03	Koordinasi Perencanaan Bidang Infrastruktur dan Kewilayahan	Dokumen Koordinasi Perencanaan Bidang Infrastruktur dan Kewilayahan Berkualitas	8 Dokumen											
2586	5.01.03.2.03.0001	Koordinasi Penyusunan Dokumen Perencanaan Pembangunan Daerah Bidang Infrastruktur (RPJPD, RPJMD dan RKPD)													
			Jumlah Dokumen Perencanaan Pembangunan Daerah Bidang Infrastruktur yang Dikoordinir Penyusunannya (RPJPD. RPJMD dan RKPD)	1 Dokumen	78.288.600,00	78.288.600,00	0,00	0,00	0,00	0,00	0,00	0,00	78.288.600,00	78.288.600,00	Dana Transfer Umum-Dana Alokasi Umum
2587	5.01.03.2.03.0002	Asistensi Penyusunan Dokumen Perencanaan Pembangunan Perangkat Daerah Bidang Infrastruktur													
			Jumlah Laporan Hasil Asistensi Penyusunan Dokumen Perencanaan Pembangunan Perangkat Daerah Bidang Infrastruktur	4 Laporan	7.225.000,00	13.350.000,00	0,00	0,00	0,00	0,00	0,00	0,00	7.225.000,00	13.350.000,00	Dana Transfer Umum-Dana Alokasi Umum
2588	5.01.03.2.03.0003	Pelaksanaan Monitoring dan Evaluasi Penyusunan Dokumen Perencanaan Pembangunan Perangkat Daerah Bidang Infrastruktur													
			Jumlah Laporan Hasil Pelaksanaan Monitoring dan Evaluasi Penyusunan Dokumen Perencanaan Pembangunan Perangkat Daerah Bidang Infrastruktur	4 Laporan	5.625.000,00	3.500.000,00	0,00	0,00	0,00	0,00	0,00	0,00	5.625.000,00	3.500.000,00	Dana Transfer Umum-Dana Alokasi Umum
2589	5.01.03.2.03.0004	Koordinasi Pelaksanaan Sinergitas dan Harmonisasi Perencanaan Pembangunan Daerah Bidang Infrastruktur													
			Jumlah Laporan Hasil Sinkronisasi Renstra/Renja dengan RKPD/RPJMD pada Bidang Infrastruktur	1 Laporan	19.955.000,00	19.955.000,00	0,00	0,00	0,00	0,00	0,00	0,00	19.955.000,00	19.955.000,00	Dana Transfer Umum-Dana Alokasi Umum
2590	5.01.03.2.03.0005	Koordinasi Penyusunan Dokumen Perencanaan Pembangunan Daerah Bidang Kewilayahan (RPJPD, RPJMD dan RKPD)													

No	Kode	Urusan / Bidang Urusan / Program / Kegiatan / Sub Kegiatan	Indikator Program / Kegiatan / Sub Kegiatan	Capaian Kinerja Dan Kerangka Pendanaan											
				Target	Pagu Indikatif Belanja (Rp)										Sumber Dana
					Operasi		Modal		Tidak Terduga		Transfer		Total		
					Sebelum	Sesudah	Sebelum	Sesudah	Sebelum	Sesudah	Sebelum	Sesudah	Sebelum	Sesudah	
1	2	3	4	5	6	7	8	9	10	11	12	13	14	15	16
			Jumlah Dokumen Perencanaan Pembangunan Daerah Bidang Kewilayahan yang Dikoordinir Penyusunannya (RPJPD. RPJMD dan RKPD)	1 Dokumen	9.861.000,00	9.861.000,00	0,00	0,00	0,00	0,00	0,00	0,00	9.861.000,00	9.861.000,00	Dana Transfer Umum-Dana Alokasi Umum
2591	5.01.03.2.03.0006	Asistensi Penyusunan Dokumen Perencanaan Pembangunan Perangkat Daerah Bidang Kewilayahan													
			Jumlah Laporan Hasil Asistensi Penyusunan Dokumen Perencanaan Pembangunan Perangkat Daerah Bidang Kewilayahan	16 Laporan	10.000.000,00	10.000.000,00	0,00	0,00	0,00	0,00	0,00	0,00	10.000.000,00	10.000.000,00	Dana Transfer Umum-Dana Alokasi Umum
2592	5.01.03.2.03.0007	Pelaksanaan Monitoring dan Evaluasi Penyusunan Dokumen Perencanaan Pembangunan Perangkat Daerah Bidang Kewilayahan													
			Jumlah Laporan Hasil Pelaksanaan Monitoring dan Evaluasi Penyusunan Dokumen Perencanaan Pembangunan Perangkat Daerah Bidang Kewilayahan	16 Laporan	7.500.000,00	3.500.000,00	0,00	0,00	0,00	0,00	0,00	0,00	7.500.000,00	3.500.000,00	Dana Transfer Umum-Dana Alokasi Umum
2593	5.01.03.2.03.0008	Koordinasi Pelaksanaan Sinergitas dan Harmonisasi Perencanaan Pembangunan Daerah Bidang Kewilayahan													
			Jumlah Laporan Hasil Sinkronisasi Renstra/Renja dengan RKPD/RPJMD pada Bidang Kewilayahan	1 Laporan	26.114.600,00	26.114.600,00	0,00	0,00	0,00	0,00	0,00	0,00	26.114.600,00	26.114.600,00	Dana Transfer Umum-Dana Alokasi Umum
	5.05	PENELITIAN DAN PENGEMBANGAN													
	5.05.02	PROGRAM PENELITIAN DAN PENGEMBANGAN DAERAH	Persentase Implementasi Rencana Kelitbangan	100,00 %											
	5.05.02.2.01	Penelitian dan Pengembangan Bidang Penyelenggaraan Pemerintahan dan Pengkajian Peraturan	Dokumen Penelitian dan Pengembangan Bidang Penyelenggaraan Pemerintahan dan Pengkajian Peraturan	3 Dokumen											
2594	5.05.02.2.01.0004	Fasilitasi, Pelaksanaan dan Evaluasi Penelitian dan Pengembangan Bidang Aparatur dan Reformasi Birokrasi													
			Jumlah Laporan Pelaksanaan Fasilitasi, Pelaksanaan dan Evaluasi Penelitian dan Pengembangan Bidang Aparatur dan Reformasi Birokrasi	1 Laporan	0,00	103.616.900,00	0,00	0,00	0,00	0,00	0,00	0,00	0,00	103.616.900,00	Dana Transfer Umum-Dana Alokasi Umum
2595	5.05.02.2.01.0004	Fasilitasi, Pelaksanaan dan Evaluasi Penelitian dan Pengembangan Bidang Aparatur dan Reformasi Birokrasi													
			Jumlah Laporan Pelaksanaan Fasilitasi, Pelaksanaan dan Evaluasi Penelitian dan Pengembangan Bidang Aparatur dan Reformasi Birokrasi	1 Laporan	106.416.900,00	0,00	0,00	0,00	0,00	0,00	0,00	0,00	106.416.900,00	0,00	Dana Transfer Umum-Dana Alokasi Umum
2596	5.05.02.2.01.0012	Pengelolaan Data Kelitbangan dan Peraturan													
			Jumlah Data Kelitbangan dan Peraturan yang Terkelola dengan Baik	2 Laporan	0,00	80.634.800,00	0,00	0,00	0,00	0,00	0,00	0,00	0,00	80.634.800,00	Dana Transfer Umum-Dana Alokasi Umum
2597	5.05.02.2.01.0012	Pengelolaan Data Kelitbangan dan Peraturan													
			Jumlah Data Kelitbangan dan Peraturan yang Terkelola dengan Baik	2 Laporan	63.504.800,00	0,00	0,00	0,00	0,00	0,00	0,00	0,00	63.504.800,00	0,00	Dana Transfer Umum-Dana Alokasi Umum

No	Kode	Urusan / Bidang Urusan / Program / Kegiatan / Sub Kegiatan	Indikator Program / Kegiatan / Sub Kegiatan	Capaian Kinerja Dan Kerangka Pendanaan											
				Target	Pagu Indikatif Belanja (Rp)										Sumber Dana
					Operasi		Modal		Tidak Terduga		Transfer		Total		
					Sebelum	Sesudah	Sebelum	Sesudah	Sebelum	Sesudah	Sebelum	Sesudah	Sebelum	Sesudah	
1	2	3	4	5	6	7	8	9	10	11	12	13	14	15	16
	5.05.02.2.02	Penelitian dan Pengembangan Bidang Sosial dan Kependudukan	Dokumen Penelitian dan Pengembangan Bidang Sosial dan Kependudukan	9 Dokumen											
2598	5.05.02.2.02.0002	Penelitian dan Pengembangan Pemberdayaan Perempuan dan Perlindungan Anak													
			Jumlah Dokumen Hasil Penelitian dan Pengembangan Pemberdayaan Perempuan dan Perlindungan Anak	3 Dokumen	98.016.900,00	0,00	0,00	0,00	0,00	0,00	0,00	0,00	98.016.900,00	0,00	Dana Transfer Umum-Dana Alokasi Umum
2599	5.05.02.2.02.0002	Penelitian dan Pengembangan Pemberdayaan Perempuan dan Perlindungan Anak													
			Jumlah Dokumen Hasil Penelitian dan Pengembangan Pemberdayaan Perempuan dan Perlindungan Anak	3 Dokumen	0,00	94.316.900,00	0,00	0,00	0,00	0,00	0,00	0,00	0,00	94.316.900,00	Dana Transfer Umum-Dana Alokasi Umum
2600	5.05.02.2.02.0007	Penelitian dan Pengembangan Pengendalian Penduduk dan Keluarga Berencana													
			Jumlah Dokumen Hasil Penelitian dan Pengembangan Pengendalian Penduduk dan Keluarga Berencana	3 Dokumen	98.016.900,00	0,00	0,00	0,00	0,00	0,00	0,00	0,00	98.016.900,00	0,00	Dana Transfer Umum-Dana Alokasi Umum
2601	5.05.02.2.02.0007	Penelitian dan Pengembangan Pengendalian Penduduk dan Keluarga Berencana													
			Jumlah Dokumen Hasil Penelitian dan Pengembangan Pengendalian Penduduk dan Keluarga Berencana	3 Dokumen	0,00	87.496.900,00	0,00	0,00	0,00	0,00	0,00	0,00	0,00	87.496.900,00	Dana Transfer Umum-Dana Alokasi Umum
2602	5.05.02.2.02.0010	Penelitian dan Pengembangan Partisipasi Masyarakat													
			Jumlah Dokumen Hasil Penelitian dan Pengembangan Partisipasi Masyarakat	3 Dokumen	98.016.900,00	0,00	0,00	0,00	0,00	0,00	0,00	0,00	98.016.900,00	0,00	Dana Transfer Umum-Dana Alokasi Umum
2603	5.05.02.2.02.0010	Penelitian dan Pengembangan Partisipasi Masyarakat													
			Jumlah Dokumen Hasil Penelitian dan Pengembangan Partisipasi Masyarakat	3 Dokumen	0,00	94.316.900,00	0,00	0,00	0,00	0,00	0,00	0,00	0,00	94.316.900,00	Dana Transfer Umum-Dana Alokasi Umum
	5.05.02.2.03	Penelitian dan Pengembangan Bidang Ekonomi dan Pembangunan	Dokumen Penelitian dan Pengembangan Bidang Ekonomi dan Pembangunan	6 Dokumen											
2604	5.05.02.2.03.0005	Penelitian dan Pengembangan Kelautan dan Perikanan													
			Jumlah Dokumen Hasil Penelitian dan Pengembangan Kelautan dan Perikanan	3 Dokumen	0,00	94.316.900,00	0,00	0,00	0,00	0,00	0,00	0,00	0,00	94.316.900,00	Dana Transfer Umum-Dana Alokasi Umum
2605	5.05.02.2.03.0005	Penelitian dan Pengembangan Kelautan dan Perikanan													
			Jumlah Dokumen Hasil Penelitian dan Pengembangan Kelautan dan Perikanan	3 Dokumen	98.016.900,00	0,00	0,00	0,00	0,00	0,00	0,00	0,00	98.016.900,00	0,00	Dana Transfer Umum-Dana Alokasi Umum
2606	5.05.02.2.03.0007	Penelitian dan Pengembangan Lingkungan Hidup													
			Jumlah Dokumen Hasil Penelitian dan Pengembangan Lingkungan Hidup	1 Dokumen	0,00	94.316.900,00	0,00	0,00	0,00	0,00	0,00	0,00	0,00	94.316.900,00	Dana Transfer Umum-Dana Alokasi Umum
2607	5.05.02.2.03.0007	Penelitian dan Pengembangan Lingkungan Hidup													

No	Kode	Urusan / Bidang Urusan / Program / Kegiatan / Sub Kegiatan	Indikator Program / Kegiatan / Sub Kegiatan	Capaian Kinerja Dan Kerangka Pendanaan											
				Target	Pagu Indikatif Belanja (Rp)										Sumber Dana
					Operasi		Modal		Tidak Terduga		Transfer		Total		
					Sebelum	Sesudah	Sebelum	Sesudah	Sebelum	Sesudah	Sebelum	Sesudah	Sebelum	Sesudah	
1	2	3	4	5	6	7	8	9	10	11	12	13	14	15	16
			Jumlah Dokumen Hasil Penelitian dan Pengembangan Lingkungan Hidup	1 Dokumen	98.016.900,00	0,00	0,00	0,00	0,00	0,00	0,00	0,00	98.016.900,00	0,00	Dana Transfer Umum-Dana Alokasi Umum
2608	5.05.02.2.03.0011	Penelitian dan Pengembangan Perumahan dan Kawasan Permukiman													
			Jumlah Dokumen Hasil Penelitian dan Pengembangan Perumahan dan Kawasan Permukiman	1 Dokumen	0,00	91.616.900,00	0,00	0,00	0,00	0,00	0,00	0,00	0,00	91.616.900,00	Dana Transfer Umum-Dana Alokasi Umum
2609	5.05.02.2.03.0011	Penelitian dan Pengembangan Perumahan dan Kawasan Permukiman													
			Jumlah Dokumen Hasil Penelitian dan Pengembangan Perumahan dan Kawasan Permukiman	1 Dokumen	98.016.900,00	0,00	0,00	0,00	0,00	0,00	0,00	0,00	98.016.900,00	0,00	Dana Transfer Umum-Dana Alokasi Umum
2610	5.05.02.2.03.0012	Penelitian dan Pengembangan Penataan Ruang dan Pertanahan													
			Jumlah Dokumen Hasil Penelitian dan Pengembangan Penataan Ruang dan Pertanahan	1 Dokumen	0,00	94.316.900,00	0,00	0,00	0,00	0,00	0,00	0,00	0,00	94.316.900,00	Dana Transfer Umum-Dana Alokasi Umum
2611	5.05.02.2.03.0012	Penelitian dan Pengembangan Penataan Ruang dan Pertanahan													
			Jumlah Dokumen Hasil Penelitian dan Pengembangan Penataan Ruang dan Pertanahan	1 Dokumen	98.016.900,00	0,00	0,00	0,00	0,00	0,00	0,00	0,00	98.016.900,00	0,00	Dana Transfer Umum-Dana Alokasi Umum
	5.05.02.2.04	Pengembangan Inovasi dan Teknologi	Dokumen Pengembangan Inovasi dan Teknologi	5 Dokumen											
2612	5.05.02.2.04.0001	Penelitian, Pengembangan, dan Perekayasaan di Bidang Teknologi dan Inovasi													
			Jumlah Dokumen Hasil Penelitian, Pengembangan, dan Perekayasaan di Bidang Teknologi dan Inovasi	1 Dokumen	115.204.500,00	0,00	0,00	0,00	0,00	0,00	0,00	0,00	115.204.500,00	0,00	Dana Transfer Umum-Dana Alokasi Umum
2613	5.05.02.2.04.0001	Penelitian, Pengembangan, dan Perekayasaan di Bidang Teknologi dan Inovasi													
			Jumlah Dokumen Hasil Penelitian, Pengembangan, dan Perekayasaan di Bidang Teknologi dan Inovasi	1 Dokumen	0,00	115.204.500,00	0,00	0,00	0,00	0,00	0,00	0,00	0,00	115.204.500,00	Dana Transfer Umum-Dana Alokasi Umum
2614	5.05.02.2.04.0002	Uji Coba dan Penerapan Rancang Bangun/Model Replikasi dan Invensi di Bidang Difusi Inovasi dan Penerapan Teknologi													
			Jumlah Laporan Hasil Pelaksanaan Uji Coba dan Penerapan Rancang Bangun/Model Replikasi dan Invensi di Bidang Difusi Inovasi dan Penerapan Teknologi	1 Laporan	52.348.500,00	0,00	0,00	0,00	0,00	0,00	0,00	0,00	52.348.500,00	0,00	Dana Transfer Umum-Dana Alokasi Umum
2615	5.05.02.2.04.0002	Uji Coba dan Penerapan Rancang Bangun/Model Replikasi dan Invensi di Bidang Difusi Inovasi dan Penerapan Teknologi													
			Jumlah Laporan Hasil Pelaksanaan Uji Coba dan Penerapan Rancang Bangun/Model Replikasi dan Invensi di Bidang Difusi Inovasi dan Penerapan Teknologi	1 Laporan	0,00	48.548.500,00	0,00	0,00	0,00	0,00	0,00	0,00	0,00	48.548.500,00	Dana Transfer Umum-Dana Alokasi Umum
2616	5.05.02.2.04.0003	Diseminasi Jenis, Prosedur dan Metode Penyelenggaraan Pemerintahan Daerah yang Bersifat Inovatif													

No	Kode	Urusan / Bidang Urusan / Program / Kegiatan / Sub Kegiatan	Indikator Program / Kegiatan / Sub Kegiatan	Capaian Kinerja Dan Kerangka Pendanaan											
				Target	Pagu Indikatif Belanja (Rp)										Sumber Dana
					Operasi		Modal		Tidak Terduga		Transfer		Total		
					Sebelum	Sesudah	Sebelum	Sesudah	Sebelum	Sesudah	Sebelum	Sesudah	Sebelum	Sesudah	
1	2	3	4	5	6	7	8	9	10	11	12	13	14	15	16
			Jumlah Laporan Hasil Pelaksanaan Diseminasi Jenis, Prosedur dan Metode Penyelenggaraan Pemerintahan Daerah yang Bersifat Inovatif	1 Laporan	84.933.400,00	0,00	0,00	0,00	0,00	0,00	0,00	0,00	84.933.400,00	0,00	Dana Transfer Umum-Dana Alokasi Umum
2617	5.05.02.2.04.0003	Diseminasi Jenis, Prosedur dan Metode Penyelenggaraan Pemerintahan Daerah yang Bersifat Inovatif													
			Jumlah Laporan Hasil Pelaksanaan Diseminasi Jenis, Prosedur dan Metode Penyelenggaraan Pemerintahan Daerah yang Bersifat Inovatif	1 Laporan	0,00	89.126.600,00	0,00	0,00	0,00	0,00	0,00	0,00	0,00	89.126.600,00	Dana Transfer Umum-Dana Alokasi Umum
2618	5.05.02.2.04.0004	Sosialisasi dan Diseminasi Hasil-Hasil Kelitbangan													
			Jumlah Laporan Hasil Penyelenggaraan Sosialisasi dan Diseminasi Hasil-Hasil Kelitbangan	1 Laporan	54.295.700,00	0,00	0,00	0,00	0,00	0,00	0,00	0,00	54.295.700,00	0,00	Dana Transfer Umum-Dana Alokasi Umum
2619	5.05.02.2.04.0004	Sosialisasi dan Diseminasi Hasil-Hasil Kelitbangan													
			Jumlah Laporan Hasil Penyelenggaraan Sosialisasi dan Diseminasi Hasil-Hasil Kelitbangan	1 Laporan	0,00	50.495.700,00	0,00	0,00	0,00	0,00	0,00	0,00	0,00	50.495.700,00	Dana Transfer Umum-Dana Alokasi Umum
2620	5.05.02.2.04.0005	Fasilitasi Hak Kekayaan Intelektual													
			Jumlah Laporan Pelaksanaan Fasilitasi Hak Kekayaan Intelektual	1 Laporan	35.591.200,00	0,00	0,00	0,00	0,00	0,00	0,00	0,00	35.591.200,00	0,00	Dana Transfer Umum-Dana Alokasi Umum
2621	5.05.02.2.04.0005	Fasilitasi Hak Kekayaan Intelektual													
			Jumlah Laporan Pelaksanaan Fasilitasi Hak Kekayaan Intelektual	1 Laporan	0,00	28.191.200,00	0,00	0,00	0,00	0,00	0,00	0,00	0,00	28.191.200,00	Dana Transfer Umum-Dana Alokasi Umum
		BADAN PENGELOLAAN KEUANGAN, PENDAPATAN DAN ASET DAERAH													
	5	UNSUR PENUNJANG URUSAN PEMERINTAHAN													
	5.02	KEUANGAN													
	5.02.01	PROGRAM PENUNJANG URUSAN PEMERINTAHAN DAERAH KABUPATEN/KOTA	Persentase Pelaksanaan Penunjang Urusan Pemerintahan Daerah Kabupaten	100 %											
	5.02.01.2.01	Perencanaan, Penganggaran, dan Evaluasi Kinerja Perangkat Daerah	Jumlah Dokumen Perencanaan, Penganggaran, dan Evaluasi Kinerja Perangkat Daerah	7 Dokumen											
2622	5.02.01.2.01.0001	Penyusunan Dokumen Perencanaan Perangkat Daerah													
			Jumlah Dokumen Perencanaan Perangkat Daerah	15 Dokumen	42.107.172,00	39.307.172,00	0,00	0,00	0,00	0,00	0,00	0,00	42.107.172,00	39.307.172,00	Dana Transfer Umum-Dana Alokasi Umum
2623	5.02.01.2.01.0002	Koordinasi dan Penyusunan Dokumen RKA-SKPD													
			Jumlah Dokumen RKA-SKPD dan Laporan Hasil Koordinasi Penyusunan Dokumen RKA-SKPD	1 Dokumen	3.612.000,00	3.562.000,00	0,00	0,00	0,00	0,00	0,00	0,00	3.612.000,00	3.562.000,00	Dana Transfer Umum-Dana Alokasi Umum
2624	5.02.01.2.01.0003	Koordinasi dan Penyusunan Dokumen Perubahan RKA-SKPD													
			Jumlah Dokumen Perubahan RKA-SKPD dan Laporan Hasil Koordinasi Penyusunan Dokumen Perubahan RKA-SKPD	0 Dokumen	0,00	0,00	0,00	0,00	0,00	0,00	0,00	0,00	0,00	0,00	-

No	Kode	Urusan / Bidang Urusan / Program / Kegiatan / Sub Kegiatan	Indikator Program / Kegiatan / Sub Kegiatan	Capaian Kinerja Dan Kerangka Pendanaan											
				Target	Pagu Indikatif Belanja (Rp)										Sumber Dana
					Operasi		Modal		Tidak Terduga		Transfer		Total		
					Sebelum	Sesudah	Sebelum	Sesudah	Sebelum	Sesudah	Sebelum	Sesudah	Sebelum	Sesudah	
1	2	3	4	5	6	7	8	9	10	11	12	13	14	15	16
2625	5.02.01.2.01.0004	Koordinasi dan Penyusunan DPA-SKPD													
			Jumlah Dokumen DPA-SKPD dan Laporan Hasil Koordinasi Penyusunan Dokumen DPA-SKPD	1 Dokumen	4.390.000,00	4.020.000,00	0,00	0,00	0,00	0,00	0,00	0,00	4.390.000,00	4.020.000,00	Dana Transfer Umum-Dana Alokasi Umum
2626	5.02.01.2.01.0005	Koordinasi dan Penyusunan Perubahan DPA- SKPD													
			Jumlah Dokumen Perubahan DPA-SKPD dan Laporan Hasil Koordinasi Penyusunan Dokumen Perubahan DPA-SKPD	0 Dokumen	0,00	0,00	0,00	0,00	0,00	0,00	0,00	0,00	0,00	0,00	-
2627	5.02.01.2.01.0006	Koordinasi dan Penyusunan Laporan Capaian Kinerja dan Ikhtisar Realisasi Kinerja SKPD													
			Jumlah Laporan Capaian Kinerja dan Ikhtisar Realisasi Kinerja SKPD dan Laporan Hasil Koordinasi Penyusunan Laporan Capaian Kinerja dan Ikhtisar Realisasi Kinerja SKPD	16 Laporan	10.794.400,00	8.319.400,00	0,00	0,00	0,00	0,00	0,00	0,00	10.794.400,00	8.319.400,00	Dana Transfer Umum-Dana Alokasi Umum
2628	5.02.01.2.01.0007	Evaluasi Kinerja Perangkat Daerah													
			Jumlah Laporan Evaluasi Kinerja Perangkat Daerah	6 Laporan	4.753.000,00	4.413.000,00	0,00	0,00	0,00	0,00	0,00	0,00	4.753.000,00	4.413.000,00	Dana Transfer Umum-Dana Alokasi Umum
	5.02.01.2.02	Administrasi Keuangan Perangkat Daerah	Persentase Layanan Administrasi Keuangan Perangkat Daerah	100 %											
2629	5.02.01.2.02.0001	Penyediaan Gaji dan Tunjangan ASN													
			Jumlah Orang yang Menerima Gaji dan Tunjangan ASN	80 Orang/bulan	0,00	13.522.929.257,00	0,00	0,00	0,00	0,00	0,00	0,00	0,00	13.522.929.257,00	Dana Transfer Umum-Dana Alokasi Umum
2630	5.02.01.2.02.0001	Penyediaan Gaji dan Tunjangan ASN													
			Jumlah Orang yang Menerima Gaji dan Tunjangan ASN	89 Orang/bulan	13.482.317.900,00	0,00	0,00	0,00	0,00	0,00	0,00	0,00	13.482.317.900,00	0,00	Dana Transfer Umum-Dana Alokasi Umum
2631	5.02.01.2.02.0005	Koordinasi dan Penyusunan Laporan Keuangan Akhir Tahun SKPD													
			Jumlah Laporan Keuangan Akhir Tahun SKPD dan Laporan Hasil Koordinasi Penyusunan Laporan Keuangan Akhir Tahun SKPD	6 Laporan	7.137.000,00	6.712.000,00	0,00	0,00	0,00	0,00	0,00	0,00	7.137.000,00	6.712.000,00	Dana Transfer Umum-Dana Alokasi Umum
2632	5.02.01.2.02.0007	Koordinasi dan Penyusunan Laporan Keuangan Bulanan/ Triwulanan/ Semesteran SKPD													
			Jumlah Laporan Keuangan Bulanan/ Triwulanan/ Semesteran SKPD dan Laporan Koordinasi Penyusunan Laporan Keuangan Bulanan/Triwulanan/Semesteran SKPD	26 Laporan	32.560.024,00	32.263.000,00	0,00	0,00	0,00	0,00	0,00	0,00	32.560.024,00	32.263.000,00	Dana Transfer Umum-Dana Alokasi Umum
	5.02.01.2.03	Administrasi Barang Milik Daerah pada Perangkat Daerah	Persentase Layanan Administrasi Barang Milik Daerah (BMD) pada Perangkat Daerah	100 %											
2633	5.02.01.2.03.0006	Penatausahaan Barang Milik Daerah pada SKPD													
			Jumlah Laporan Penatausahaan Barang Milik Daerah pada SKPD	1 Laporan	24.615.000,00	23.066.400,00	0,00	0,00	0,00	0,00	0,00	0,00	24.615.000,00	23.066.400,00	Dana Transfer Umum-Dana Alokasi Umum
	5.02.01.2.05	Administrasi Kepegawaian Perangkat Daerah	Persentase Layanan Administrasi Kepegawaian Perangkat Daerah	100 %											
2634	5.02.01.2.05.0009	Pendidikan dan Pelatihan Pegawai Berdasarkan Tugas dan Fungsi													

No	Kode	Urusan / Bidang Urusan / Program / Kegiatan / Sub Kegiatan	Indikator Program / Kegiatan / Sub Kegiatan	Capaian Kinerja Dan Kerangka Pendanaan											
				Target	Pagu Indikatif Belanja (Rp)										Sumber Dana
					Operasi		Modal		Tidak Terduga		Transfer		Total		
					Sebelum	Sesudah	Sebelum	Sesudah	Sebelum	Sesudah	Sebelum	Sesudah	Sebelum	Sesudah	
1	2	3	4	5	6	7	8	9	10	11	12	13	14	15	16
			Jumlah Pegawai Berdasarkan Tugas dan Fungsi yang Mengikuti Pendidikan dan Pelatihan	50 Orang	6.804.150,00	0,00	0,00	0,00	0,00	0,00	0,00	0,00	6.804.150,00	0,00	Dana Transfer Umum-Dana Alokasi Umum
	5.02.01.2.06	Administrasi Umum Perangkat Daerah	Persentase Layanan Administrasi Umum Perangkat Daerah	100 %											
2635	5.02.01.2.06.0001	Penyediaan Komponen Instalasi Listrik/Penerangan Bangunan Kantor													
			Jumlah Paket Komponen Instalasi Listrik/Penerangan Bangunan Kantor yang Disediakan	1 Paket	10.146.600,00	10.146.600,00	0,00	0,00	0,00	0,00	0,00	0,00	10.146.600,00	10.146.600,00	Dana Transfer Umum-Dana Alokasi Umum
2636	5.02.01.2.06.0003	Penyediaan Peralatan Rumah Tangga													
			Jumlah Paket Peralatan Rumah Tangga yang Disediakan	1 Paket	23.555.500,00	23.555.500,00	0,00	0,00	0,00	0,00	0,00	0,00	23.555.500,00	23.555.500,00	Dana Transfer Umum-Dana Alokasi Umum
2637	5.02.01.2.06.0004	Penyediaan Bahan Logistik Kantor													
			Jumlah Paket Bahan Logistik Kantor yang Disediakan	1 Paket	152.460.000,00	152.460.000,00	0,00	0,00	0,00	0,00	0,00	0,00	152.460.000,00	152.460.000,00	Dana Transfer Umum-Dana Alokasi Umum
2638	5.02.01.2.06.0005	Penyediaan Barang Cetakan dan Penggandaan													
			Jumlah Paket Barang Cetakan dan Penggandaan yang Disediakan	1 Paket	13.370.800,00	13.370.800,00	0,00	0,00	0,00	0,00	0,00	0,00	13.370.800,00	13.370.800,00	Dana Transfer Umum-Dana Alokasi Umum
2639	5.02.01.2.06.0006	Penyediaan Bahan Bacaan dan Peraturan Perundang-undangan													
			Jumlah Dokumen Bahan Bacaan dan Peraturan Perundang-Undangan yang Disediakan	12 Dokumen	1.332.000,00	1.332.000,00	0,00	0,00	0,00	0,00	0,00	0,00	1.332.000,00	1.332.000,00	Dana Transfer Umum-Dana Alokasi Umum
2640	5.02.01.2.06.0007	Penyediaan Bahan/Material													
			Jumlah Paket Bahan/Material yang Disediakan	1 Paket	12.759.300,00	12.690.100,00	0,00	0,00	0,00	0,00	0,00	0,00	12.759.300,00	12.690.100,00	Dana Transfer Umum-Dana Alokasi Umum
2641	5.02.01.2.06.0009	Penyelenggaraan Rapat Koordinasi dan Konsultasi SKPD													
			Jumlah Laporan Penyelenggaraan Rapat Koordinasi dan Konsultasi SKPD	1 Laporan	109.878.000,00	109.781.000,00	0,00	0,00	0,00	0,00	0,00	0,00	109.878.000,00	109.781.000,00	Dana Transfer Umum-Dana Alokasi Umum
2642	5.02.01.2.06.0010	Penatausahaan Arsip Dinamis pada SKPD													
			Jumlah Dokumen Penatausahaan Arsip Dinamis pada SKPD	1 Dokumen	47.223.800,00	44.845.800,00	0,00	0,00	0,00	0,00	0,00	0,00	47.223.800,00	44.845.800,00	Dana Transfer Umum-Dana Alokasi Umum
	5.02.01.2.08	Penyediaan Jasa Penunjang Urusan Pemerintahan Daerah	Jasa Penunjang Urusan Pemerintaah Daerah yang Disediakan	36 Laporan											
2643	5.02.01.2.08.0001	Penyediaan Jasa Surat Menyurat													
			Jumlah Laporan Penyediaan Jasa Surat Menyurat	0 Laporan	0,00	0,00	0,00	0,00	0,00	0,00	0,00	0,00	0,00	0,00	-
2644	5.02.01.2.08.0002	Penyediaan Jasa Komunikasi, Sumber Daya Air dan Listrik													
			Jumlah Laporan Penyediaan Jasa Komunikasi, Sumber Daya Air dan Listrik yang Disediakan	12 Laporan	296.000.000,00	305.248.040,00	0,00	0,00	0,00	0,00	0,00	0,00	296.000.000,00	305.248.040,00	Dana Transfer Umum-Dana Alokasi Umum
2645	5.02.01.2.08.0004	Penyediaan Jasa Pelayanan Umum Kantor													
			Jumlah Laporan Penyediaan Jasa Pelayanan Umum Kantor yang Disediakan	12 Laporan	412.902.000,00	419.772.000,00	0,00	0,00	0,00	0,00	0,00	0,00	412.902.000,00	419.772.000,00	Dana Transfer Umum-Dana Alokasi Umum

No	Kode	Urusan / Bidang Urusan / Program / Kegiatan / Sub Kegiatan	Indikator Program / Kegiatan / Sub Kegiatan	Capaian Kinerja Dan Kerangka Pendanaan											
				Target	Pagu Indikatif Belanja (Rp)										Sumber Dana
					Operasi		Modal		Tidak Terduga		Transfer		Total		
					Sebelum	Sesudah	Sebelum	Sesudah	Sebelum	Sesudah	Sebelum	Sesudah	Sebelum	Sesudah	
1	2	3	4	5	6	7	8	9	10	11	12	13	14	15	16
	5.02.01.2.09	Pemeliharaan Barang Milik Daerah Penunjang Urusan Pemerintahan Daerah	Barang Milik Daerah (BMD) Penunjang Urusan Pemerintahan Daerah yang Dipelihara	6 Jenis											
2646	5.02.01.2.09.0001	Penyediaan Jasa Pemeliharaan, Biaya Pemeliharaan, dan Pajak Kendaraan Perorangan Dinas atau Kendaraan Dinas Jabatan													
			Jumlah Kendaraan Perorangan Dinas atau Kendaraan Dinas Jabatan yang Dipelihara dan dibayarkan Pajaknya	1 Unit	34.880.000,00	34.880.000,00	0,00	0,00	0,00	0,00	0,00	0,00	34.880.000,00	34.880.000,00	Dana Transfer Umum-Dana Alokasi Umum
2647	5.02.01.2.09.0002	Penyediaan Jasa Pemeliharaan, Biaya Pemeliharaan, Pajak dan Perizinan Kendaraan Dinas Operasional atau Lapangan													
			Jumlah Kendaraan Dinas Operasional atau Lapangan yang Dipelihara dan dibayarkan Pajak dan Perizinannya	47 Unit	97.409.000,00	0,00	0,00	0,00	0,00	0,00	0,00	0,00	97.409.000,00	0,00	Dana Transfer Umum-Dana Alokasi Umum
2648	5.02.01.2.09.0002	Penyediaan Jasa Pemeliharaan, Biaya Pemeliharaan, Pajak dan Perizinan Kendaraan Dinas Operasional atau Lapangan													
			Jumlah Kendaraan Dinas Operasional atau Lapangan yang Dipelihara dan dibayarkan Pajak dan Perizinannya	8 Unit	0,00	93.460.000,00	0,00	0,00	0,00	0,00	0,00	0,00	0,00	93.460.000,00	Dana Transfer Umum-Dana Alokasi Umum
2649	5.02.01.2.09.0006	Pemeliharaan Peralatan dan Mesin Lainnya													
			Jumlah Peralatan dan Mesin Lainnya yang Dipelihara	44 Unit	0,00	31.240.000,00	0,00	0,00	0,00	0,00	0,00	0,00	0,00	31.240.000,00	Dana Transfer Umum-Dana Alokasi Umum
2650	5.02.01.2.09.0006	Pemeliharaan Peralatan dan Mesin Lainnya													
			Jumlah Peralatan dan Mesin Lainnya yang Dipelihara	90 Unit	31.240.000,00	0,00	0,00	0,00	0,00	0,00	0,00	0,00	31.240.000,00	0,00	Dana Transfer Umum-Dana Alokasi Umum
2651	5.02.01.2.09.0009	Pemeliharaan/Rehabilitasi Gedung Kantor dan Bangunan Lainnya													
			Jumlah Gedung Kantor dan Bangunan Lainnya yang Dipelihara/Direhabilitasi	2 Unit	23.355.000,00	23.355.000,00	0,00	0,00	0,00	0,00	0,00	0,00	23.355.000,00	23.355.000,00	Dana Transfer Umum-Dana Alokasi Umum
2652	5.02.01.2.09.0010	Pemeliharaan/Rehabilitasi Sarana dan Prasarana Gedung Kantor atau Bangunan Lainnya													
			Jumlah Sarana dan Prasarana Gedung Kantor atau Bangunan Lainnya yang Dipelihara/Direhabilitasi	29 Unit	0,00	51.273.000,00	0,00	0,00	0,00	0,00	0,00	0,00	0,00	51.273.000,00	Dana Transfer Umum-Dana Alokasi Umum
2653	5.02.01.2.09.0010	Pemeliharaan/Rehabilitasi Sarana dan Prasarana Gedung Kantor atau Bangunan Lainnya													
			Jumlah Sarana dan Prasarana Gedung Kantor atau Bangunan Lainnya yang Dipelihara/Direhabilitasi	42 Unit	45.015.000,00	0,00	0,00	0,00	0,00	0,00	0,00	0,00	45.015.000,00	0,00	Dana Transfer Umum-Dana Alokasi Umum
	5.02.02	PROGRAM PENGELOLAAN KEUANGAN DAERAH	Ketepatan Waktu Penyampaian Raperda APBD	100 %											
	5.02.02.2.01	Koordinasi dan Penyusunan Rencana Anggaran Daerah	Pelaksanaan Koordinasi dan Penyusunan Rencana Anggaran Daerah	100 %											
2654	5.02.02.2.01.0001	Koordinasi dan Penyusunan KUA dan PPAS													
			Jumlah Dokumen KUA dan PPAS yang Disusun	2 Dokumen	74.863.550,00	53.200.200,00	0,00	0,00	0,00	0,00	0,00	0,00	74.863.550,00	53.200.200,00	Dana Transfer Umum-Dana Alokasi Umum

No	Kode	Urusan / Bidang Urusan / Program / Kegiatan / Sub Kegiatan	Indikator Program / Kegiatan / Sub Kegiatan	Capaian Kinerja Dan Kerangka Pendanaan											
				Target	Pagu Indikatif Belanja (Rp)										Sumber Dana
					Operasi		Modal		Tidak Terduga		Transfer		Total		
					Sebelum	Sesudah	Sebelum	Sesudah	Sebelum	Sesudah	Sebelum	Sesudah	Sebelum	Sesudah	
1	2	3	4	5	6	7	8	9	10	11	12	13	14	15	16
2655	5.02.02.2.01.0002	Koordinasi dan Penyusunan Perubahan KUA dan Perubahan PPAS													
			Jumlah Dokumen Perubahan KUA dan Perubahan PPAS yang Disusun	2 Dokumen	66.872.750,00	51.674.100,00	0,00	0,00	0,00	0,00	0,00	0,00	66.872.750,00	51.674.100,00	Dana Transfer Umum-Dana Alokasi Umum
2656	5.02.02.2.01.0007	Koordinasi dan Penyusunan Peraturan Daerah tentang APBD dan Peraturan Kepala Daerah tentang Penjabaran APBD													
			Jumlah Peraturan Daerah tentang APBD dan Peraturan Kepala Daerah tentang Penjabaran APBD	3 Dokumen	223.226.400,00	223.226.400,00	0,00	0,00	0,00	0,00	0,00	0,00	223.226.400,00	223.226.400,00	Dana Transfer Umum-Dana Alokasi Umum
2657	5.02.02.2.01.0008	Koordinasi dan Penyusunan Peraturan Daerah tentang Perubahan APBD dan Peraturan Kepala Daerah tentang Penjabaran Perubahan APBD													
			Jumlah Peraturan Daerah tentang Perubahan APBD dan Peraturan Kepala Daerah tentang Penjabaran Perubahan APBD	3 Dokumen	219.039.050,00	219.039.050,00	0,00	0,00	0,00	0,00	0,00	0,00	219.039.050,00	219.039.050,00	Dana Transfer Umum-Dana Alokasi Umum
2658	5.02.02.2.01.0009	Koordinasi dan Penyusunan Regulasi serta Kebijakan Bidang Anggaran													
			Jumlah Dokumen Regulasi serta Kebijakan Bidang Anggaran	2 Dokumen	47.849.150,00	47.849.150,00	0,00	0,00	0,00	0,00	0,00	0,00	47.849.150,00	47.849.150,00	Dana Transfer Umum-Dana Alokasi Umum
2659	5.02.02.2.01.0011	Koordinasi Perencanaan Anggaran Belanja Daerah													
			Jumlah Dokumen Hasil Koordinasi Perencanaan Anggaran Belanja Daerah	1 Dokumen	117.285.400,00	117.285.184,00	0,00	0,00	0,00	0,00	0,00	0,00	117.285.400,00	117.285.184,00	Dana Transfer Umum-Dana Alokasi Umum
	5.02.02.2.02	Koordinasi dan Pengelolaan Perbendaharaan Daerah	Pelaksanaan Koordinasi dan Pengelolaan Perbendaharaan Daerah	100 %											
2660	5.02.02.2.02.0001	Koordinasi dan Pengelolaan Kas Daerah													
			Jumlah Dokumen Hasil Koordinasi dan Pengelolaan Kas Daerah	24 Dokumen	44.110.700,00	35.570.700,00	0,00	0,00	0,00	0,00	0,00	0,00	44.110.700,00	35.570.700,00	Dana Transfer Umum-Dana Alokasi Umum
2661	5.02.02.2.02.0003	Penyiapan, Pelaksanaan Pengendalian dan Penerbitan Anggaran Kas dan SPD													
			Jumlah Dokumen Hasil Pengendalian dan Penerbitan Anggaran Kas dan SPD	0 Dokumen	0,00	0,00	0,00	0,00	0,00	0,00	0,00	0,00	0,00	0,00	-
2662	5.02.02.2.02.0004	Penatausahaan Pembiayaan Daerah													
			Jumlah Dokumen Hasil Penatausahaan Pembiayaan Daerah	0 Dokumen	0,00	0,00	0,00	0,00	0,00	0,00	0,00	0,00	0,00	0,00	-
2663	5.02.02.2.02.0005	Koordinasi, Fasilitasi, Asistensi, Sinkronisasi, Supervisi, Monitoring dan Evaluasi Pengelolaan Dana Perimbangan dan Dana Transfer Lainnya													
			Jumlah Dokumen Hasil Koordinasi, Fasilitasi, Asistensi, Sinkronisasi, Supervisi, Monitoring, dan Evaluasi Pengelolaan Dana Perimbangan dan Dana Transfer Lainnya	18 Dokumen	58.236.800,00	39.466.800,00	0,00	0,00	0,00	0,00	0,00	0,00	58.236.800,00	39.466.800,00	Dana Transfer Umum-Dana Alokasi Umum

No	Kode	Urusan / Bidang Urusan / Program / Kegiatan / Sub Kegiatan	Indikator Program / Kegiatan / Sub Kegiatan	Capaian Kinerja Dan Kerangka Pendanaan											
				Target	Pagu Indikatif Belanja (Rp)										Sumber Dana
					Operasi		Modal		Tidak Terduga		Transfer		Total		
					Sebelum	Sesudah	Sebelum	Sesudah	Sebelum	Sesudah	Sebelum	Sesudah	Sebelum	Sesudah	
1	2	3	4	5	6	7	8	9	10	11	12	13	14	15	16
2664	5.02.02.2.02.0006	Koordinasi, Pelaksanaan Kerja Sama dan Pemantauan Transaksi Non Tunai dengan Lembaga Keuangan Bank dan Lembaga Keuangan Bukan Bank													
			Jumlah Dokumen Hasil Koordinasi, Pelaksanaan Kerja Sama dan Pemantauan Transaksi Non Tunai dengan Lembaga Keuangan Bank dan Lembaga Keuangan Bukan Bank	4 Dokumen	15.030.000,00	9.010.000,00	0,00	0,00	0,00	0,00	0,00	0,00	15.030.000,00	9.010.000,00	Dana Transfer Umum-Dana Alokasi Umum
2665	5.02.02.2.02.0007	Koordinasi dan Penyusunan Laporan Realisasi Penerimaan dan Pengeluaran Kas Daerah, Laporan Aliran Kas, dan Pelaksanaan Pemungutan/ Pemotongan dan Penyetoran Perhitungan Fihak Ketiga (PFK)													
			Jumlah Laporan Realisasi Penerimaan dan Pengeluaran Kas Daerah, Laporan Aliran Kas, dan Pelaksanaan Pemungutan/Pemotongan dan Penyetoran Perhitungan Fihak Ketiga (PFK) dan Laporan Hasil Koordinasi dalam rangka Penyusunan Laporan Realisasi Penerimaan dan Pengeluaran Kas Daerah, Laporan Aliran Kas, dan Pelaksanaan Pemungutan/Pemotongan dan Penyetoran Perhitungan Fihak Ketiga (PFK)	0 Laporan	0,00	0,00	0,00	0,00	0,00	0,00	0,00	0,00	0,00	0,00	-
2666	5.02.02.2.02.0008	Koordinasi Pelaksanaan Piutang dan Utang Daerah yang Timbul Akibat Pengelolaan Kas, Pelaksanaan Analisis Pembiayaan dan Penempatan Uang Daerah sebagai Optimalisasi Kas													
			Jumlah Dokumen Hasil Koordinasi Pelaksanaan Piutang dan Utang Daerah yang Timbul Akibat Pengelolaan Kas, Pelaksanaan Analisis Pembiayaan dan Penempatan Uang Daerah sebagai Optimalisasi Kas	4 Dokumen	30.350.200,00	18.665.000,00	0,00	0,00	0,00	0,00	0,00	0,00	30.350.200,00	18.665.000,00	Dana Transfer Umum-Dana Alokasi Umum
2667	5.02.02.2.02.0009	Rekonsiliasi Data Penerimaan dan Pengeluaran Kas serta Pemungutan dan Pemotongan atas SP2D dengan Instansi Terkait													
			Jumlah Dokumen Hasil Rekonsiliasi Data Penerimaan dan Pengeluaran Kas serta Pemungutan dan Pemotongan atas SP2D dengan Instansi Terkait	12 Dokumen	62.096.900,00	55.700.700,00	0,00	0,00	0,00	0,00	0,00	0,00	62.096.900,00	55.700.700,00	Dana Transfer Umum-Dana Alokasi Umum
2668	5.02.02.2.02.0010	Penyusunan Petunjuk Teknis Administrasi Keuangan yang Berkaitan dengan Penerimaan dan Pengeluaran Kas serta Penatausahaan dan Pertanggungjawaban Sub Kegiatan													
			Jumlah Petunjuk Teknis Administrasi Keuangan yang Berkaitan dengan Penerimaan dan Pengeluaran Kas serta Penatausahaan dan Pertanggungjawaban Sub Kegiatan	1 Dokumen	44.503.500,00	40.900.500,00	0,00	0,00	0,00	0,00	0,00	0,00	44.503.500,00	40.900.500,00	Dana Transfer Umum-Dana Alokasi Umum
2669	5.02.02.2.02.0011	Pembinaan Penatausahaan Keuangan Pemerintah Kabupaten/Kota													

No	Kode	Urusan / Bidang Urusan / Program / Kegiatan / Sub Kegiatan	Indikator Program / Kegiatan / Sub Kegiatan	Capaian Kinerja Dan Kerangka Pendanaan											
				Target	Pagu Indikatif Belanja (Rp)										Sumber Dana
					Operasi		Modal		Tidak Terduga		Transfer		Total		
					Sebelum	Sesudah	Sebelum	Sesudah	Sebelum	Sesudah	Sebelum	Sesudah	Sebelum	Sesudah	
1	2	3	4	5	6	7	8	9	10	11	12	13	14	15	16
			Jumlah Orang yang Mengikuti Pembinaan Penatausahaan Keuangan Pemerintah Kabupaten/Kota	84 Orang	37.911.800,00	21.674.800,00	0,00	0,00	0,00	0,00	0,00	0,00	37.911.800,00	21.674.800,00	Dana Transfer Umum-Dana Alokasi Umum
	5.02.02.2.03	Koordinasi dan Pelaksanaan Akuntansi dan Pelaporan Keuangan Daerah	Penyelenggaraan Koordinasi dan Pelaksanaan Akuntansi dan Pelaporan Keuangan Daerah	100 %											
2670	5.02.02.2.03.0001	Koordinasi Pelaksanaan Akuntansi Penerimaan dan Pengeluaran Kas Daerah													
			Jumlah Laporan Hasil Koordinasi Pelaksanaan Akuntansi Penerimaan dan Pengeluaran Kas Daerah	12 Laporan	8.100.000,00	6.120.000,00	0,00	0,00	0,00	0,00	0,00	0,00	8.100.000,00	6.120.000,00	Dana Transfer Umum-Dana Alokasi Umum
2671	5.02.02.2.03.0002	Rekonsiliasi dan Verifikasi Aset, Kewajiban, Ekuitas, Pendapatan, Belanja, Pembiayaan, Pendapatan-LO dan Beban													
			Jumlah Dokumen Hasil Rekonsiliasi dan Verifikasi Aset, Kewajiban, Ekuitas, Pendapatan, Belanja, Pembiayaan, Pendapatan-LO, dan Beban	15 Dokumen	8.303.000,00	7.155.000,00	0,00	0,00	0,00	0,00	0,00	0,00	8.303.000,00	7.155.000,00	Dana Transfer Umum-Dana Alokasi Umum
2672	5.02.02.2.03.0003	Koordinasi Penyusunan Laporan Pertanggungjawaban Pelaksanaan APBD Bulanan, Triwulanan dan Semesteran													
			Jumlah Laporan Pertanggungjawaban Pelaksanaan APBD Bulanan, Triwulanan dan Semesteran	18 Laporan	20.935.600,00	9.146.800,00	0,00	0,00	0,00	0,00	0,00	0,00	20.935.600,00	9.146.800,00	Dana Transfer Umum-Dana Alokasi Umum
2673	5.02.02.2.03.0004	Konsolidasi Laporan Keuangan SKPD, BLUD dan Laporan Keuangan Pemerintah Daerah													
			Jumlah Laporan Keuangan SKPD, BLUD dan Laporan Keuangan Pemerintah Daerah yang Terkonsolidasi	0 Laporan	0,00	0,00	0,00	0,00	0,00	0,00	0,00	0,00	0,00	0,00	-
2674	5.02.02.2.03.0005	Koordinasi dan Penyusunan Rancangan Peraturan Daerah tentang Pertanggungjawaban Pelaksanaan APBD Kabupaten/Kota dan Rancangan Peraturan Kepala Daerah tentang Penjabaran Pertanggungjawaban Pelaksanaan APBD Kabupaten/Kota													
			Jumlah Rancangan Peraturan Daerah tentang Pertanggungjawaban Pelaksanaan APBD Kabupaten/Kota dan Rancangan Peraturan Kepala Daerah tentang Penjabaran Pertanggungjawaban Pelaksanaan APBD Kabupaten/Kota	4 Dokumen	116.595.800,00	102.285.800,00	0,00	0,00	0,00	0,00	0,00	0,00	116.595.800,00	102.285.800,00	Dana Transfer Umum-Dana Alokasi Umum
2675	5.02.02.2.03.0006	Penyusunan Tanggapan/Tindak Lanjut Terhadap LHP BPK atas Laporan Pertanggungjawaban Pelaksanaan APBD													
			Jumlah Dokumen Tanggapan/Tindak Lanjut Terhadap LHP BPK atas Laporan Pertanggungjawaban Pelaksanaan APBD	1 Dokumen	9.437.200,00	5.287.200,00	0,00	0,00	0,00	0,00	0,00	0,00	9.437.200,00	5.287.200,00	Dana Transfer Umum-Dana Alokasi Umum
2676	5.02.02.2.03.0007	Koordinasi, Sinkronisasi, dan Penyelesaian Tuntutan Perbendaharaan dan Tuntutan Kerugian Daerah													

No	Kode	Urusan / Bidang Urusan / Program / Kegiatan / Sub Kegiatan	Indikator Program / Kegiatan / Sub Kegiatan	Capaian Kinerja Dan Kerangka Pendanaan											
				Target	Pagu Indikatif Belanja (Rp)										Sumber Dana
					Operasi		Modal		Tidak Terduga		Transfer		Total		
					Sebelum	Sesudah	Sebelum	Sesudah	Sebelum	Sesudah	Sebelum	Sesudah	Sebelum	Sesudah	
1	2	3	4	5	6	7	8	9	10	11	12	13	14	15	16
			Jumlah Dokumen Hasil Koordinasi, Sinkronisasi, dan Penyelesaian Tuntutan Perbendaharaan dan Tuntutan Kerugian Daerah	1 Dokumen	37.999.500,00	37.999.500,00	0,00	0,00	0,00	0,00	0,00	0,00	37.999.500,00	37.999.500,00	Dana Transfer Umum-Dana Alokasi Umum
2677	5.02.02.2.03.0008	Penyusunan Analisis Laporan Pertanggungjawaban Pelaksanaan APBD													
			Jumlah Dokumen Hasil Analisis Laporan Pertanggungjawaban Pelaksanaan APBD	1 Dokumen	3.760.000,00	2.650.000,00	0,00	0,00	0,00	0,00	0,00	0,00	3.760.000,00	2.650.000,00	Dana Transfer Umum-Dana Alokasi Umum
2678	5.02.02.2.03.0012	Pembinaan Pengelolaan Keuangan BLUD Kabupaten/Kota													
			Jumlah BLUD Kabupaten/Kota yang Dibina	29 Lembaga	34.483.350,00	21.734.550,00	0,00	0,00	0,00	0,00	0,00	0,00	34.483.350,00	21.734.550,00	Dana Transfer Umum-Dana Alokasi Umum
2679	5.02.02.2.03.0013	Koordinasi dan Penyusunan Statistik Keuangan Pemerintahan Daerah													
			Jumlah Laporan Statistik Keuangan Pemerintahan Daerah pada Pemerintah Kabupaten/Kota	0 Laporan	0,00	0,00	0,00	0,00	0,00	0,00	0,00	0,00	0,00	0,00	-
	5.02.02.2.04	Penunjang Urusan Kewenangan Pengelolaan Keuangan Daerah	Pelaksanaan Penunjang Urusan Kewenangan Pengelolaan Keuangan Daerah	100 %											
2680	5.02.02.2.04.0004	Analisis Perencanaan dan Pelaksanaan Pembayaran Cicilan Pokok dan Bunga Pinjaman Pemerintah Daerah													
			Jumlah Laporan Hasil Analisis Perencanaan dan Pelaksanaan Pembayaran Cicilan Pokok dan Bunga Pinjaman Pemerintah Daerah	1 Laporan	0,00	0,00	0,00	0,00	0,00	0,00	0,00	0,00	0,00	0,00	Dana Transfer Umum-Dana Alokasi Umum
2681	5.02.02.2.04.0008	Analisis Perencanaan dan Penyaluran Bantuan Keuangan													
			Jumlah Laporan Hasil Analisis Perencanaan dan Penyaluran Bantuan Keuangan	1 Laporan	0,00	0,00	0,00	0,00	0,00	0,00	552.881.822.162,00	552.694.202.728,00	552.881.822.162,00	552.694.202.728,00	Dana Transfer Umum-Dana Alokasi Umum
2682	5.02.02.2.04.0009	Pengelolaan Dana Darurat dan Mendesak													
			Jumlah Laporan Hasil Pengelolaan Dana Darurat dan Mendesak	1 Laporan	0,00	0,00	0,00	0,00	25.967.838.650,00	3.000.000.000,00	0,00	0,00	25.967.838.650,00	3.000.000.000,00	Dana Transfer Umum-Dana Alokasi Umum
2683	5.02.02.2.04.0010	Pengelolaan Dana bagi Hasil Kabupaten/Kota													
			Jumlah Laporan Hasil Pengelolaan Dana bagi Hasil Kabupaten/Kota	1 Laporan	0,00	0,00	0,00	0,00	0,00	0,00	12.541.776.737,00	13.603.763.700,00	12.541.776.737,00	13.603.763.700,00	Dana Transfer Umum-Dana Alokasi Umum
	5.02.02.2.05	Pengelolaan Data dan Implementasi Sistem Informasi Pemerintah Daerah Lingkup Keuangan Daerah	Pelaksanaan Pengelolaan Data dan Implementasi Sistem Informasi Pemerintah Daerah Lingkup Keuangan Daerah	100 %											
2684	5.02.02.2.05.0002	Implementasi dan Pemeliharaan Sistem Informasi Pemerintah Daerah Bidang Keuangan Daerah													
			Jumlah Dokumen Hasil Implementasi dan Pemeliharaan Sistem Informasi Pemerintah Daerah Bidang Keuangan Daerah	1 Dokumen	24.850.000,00	20.810.400,00	0,00	0,00	0,00	0,00	0,00	0,00	24.850.000,00	20.810.400,00	Dana Transfer Umum-Dana Alokasi Umum
	5.02.03	PROGRAM PENGELOLAAN BARANG MILIK DAERAH	Persentase Tertib Pengelolaan Barang Milik Daerah	100 %											
	5.02.03.2.01	Pengelolaan Barang Milik Daerah	Pelaksanaan Pengelolaan Barang Milik Daerah	100 %											

No	Kode	Urusan / Bidang Urusan / Program / Kegiatan / Sub Kegiatan	Indikator Program / Kegiatan / Sub Kegiatan	Capaian Kinerja Dan Kerangka Pendanaan											
				Target	Pagu Indikatif Belanja (Rp)										Sumber Dana
					Operasi		Modal		Tidak Terduga		Transfer		Total		
					Sebelum	Sesudah	Sebelum	Sesudah	Sebelum	Sesudah	Sebelum	Sesudah	Sebelum	Sesudah	
1	2	3	4	5	6	7	8	9	10	11	12	13	14	15	16
2685	5.02.03.2.01.0001	Penyusunan Standar Harga													
			Jumlah Standar Harga yang Disusun	1 Dokumen	77.436.800,00	95.122.400,00	0,00	0,00	0,00	0,00	0,00	0,00	77.436.800,00	95.122.400,00	Dana Transfer Umum-Dana Alokasi Umum
2686	5.02.03.2.01.0002	Penyusunan Standar Barang Milik Daerah dan Standar Kebutuhan Barang Milik Daerah													
			Jumlah Standar Barang Milik Daerah dan Standar Kebutuhan Barang Milik Daerah	1 Dokumen	7.380.000,00	5.661.600,00	0,00	0,00	0,00	0,00	0,00	0,00	7.380.000,00	5.661.600,00	Dana Transfer Umum-Dana Alokasi Umum
2687	5.02.03.2.01.0003	Penyusunan Perencanaan Kebutuhan Barang Milik Daerah													
			Jumlah Rencana Kebutuhan Barang Milik Daerah	1 Dokumen	8.440.800,00	7.468.400,00	0,00	0,00	0,00	0,00	0,00	0,00	8.440.800,00	7.468.400,00	Dana Transfer Umum-Dana Alokasi Umum
2688	5.02.03.2.01.0004	Penyusunan Kebijakan Pengelolaan Barang Milik Daerah													
			Jumlah Kebijakan Pengelolaan Barang Milik Daerah	0 Dokumen	0,00	0,00	0,00	0,00	0,00	0,00	0,00	0,00	0,00	0,00	-
2689	5.02.03.2.01.0005	Penatausahaan Barang Milik Daerah													
			Jumlah Laporan Penatausahaan Barang Milik Daerah	1 Laporan	97.120.600,00	95.620.600,00	0,00	0,00	0,00	0,00	0,00	0,00	97.120.600,00	95.620.600,00	Dana Transfer Umum-Dana Alokasi Umum
2690	5.02.03.2.01.0006	Inventarisasi Barang Milik Daerah													
			Jumlah Laporan Hasil Inventarisasi (LHI) Barang Milik Daerah	2 Laporan	263.783.750,00	173.492.550,00	0,00	0,00	0,00	0,00	0,00	0,00	263.783.750,00	173.492.550,00	Dana Transfer Umum-Dana Alokasi Umum
2691	5.02.03.2.01.0007	Pengamanan Barang Milik Daerah													
			Jumlah Laporan Hasil Pengamanan Barang Milik Daerah	1 Laporan	632.235.320,00	512.745.720,00	0,00	67.584.000,00	0,00	0,00	0,00	0,00	632.235.320,00	580.329.720,00	Dana Transfer Umum-Dana Alokasi Umum
2692	5.02.03.2.01.0008	Penilaian Barang Milik Daerah													
			Jumlah Laporan Hasil Penilaian Barang Milik Daerah dan Hasil Koordinasi Penilaian Barang Milik Daerah	1 Laporan	62.048.200,00	59.978.400,00	0,00	0,00	0,00	0,00	0,00	0,00	62.048.200,00	59.978.400,00	Dana Transfer Umum-Dana Alokasi Umum
2693	5.02.03.2.01.0009	Pengawasan dan Pengendalian Pengelolaan Barang Milik Daerah													
			Jumlah Laporan Hasil Pengawasan dan Pengendalian Pengelolaan Barang Milik Daerah	2 Laporan	8.077.800,00	8.077.800,00	0,00	0,00	0,00	0,00	0,00	0,00	8.077.800,00	8.077.800,00	Dana Transfer Umum-Dana Alokasi Umum
2694	5.02.03.2.01.0010	Optimalisasi Penggunaan, Pemanfaatan, Pemindahtanganan, Pemusnahan, dan Penghapusan Barang Milik Daerah													
			Jumlah Dokumen Hasil Optimalisasi Penggunaan, Pemanfaatan, Pemindahtanganan, Pemusnahan, dan Penghapusan Barang Milik Daerah	5 Dokumen	7.829.200,00	5.485.800,00	0,00	0,00	0,00	0,00	0,00	0,00	7.829.200,00	5.485.800,00	Dana Transfer Umum-Dana Alokasi Umum
2695	5.02.03.2.01.0011	Rekonsiliasi dalam rangka Penyusunan Laporan Barang Milik Daerah													
			Jumlah Laporan Hasil Rekonsiliasi dalam rangka Penyusunan Laporan Barang Milik Daerah	2 Laporan	4.828.400,00	3.578.400,00	0,00	0,00	0,00	0,00	0,00	0,00	4.828.400,00	3.578.400,00	Dana Transfer Umum-Dana Alokasi Umum
2696	5.02.03.2.01.0012	Penyusunan Laporan Barang Milik Daerah													

No	Kode	Urusan / Bidang Urusan / Program / Kegiatan / Sub Kegiatan	Indikator Program / Kegiatan / Sub Kegiatan	Capaian Kinerja Dan Kerangka Pendanaan											
				Target	Pagu Indikatif Belanja (Rp)										Sumber Dana
					Operasi		Modal		Tidak Terduga		Transfer		Total		
					Sebelum	Sesudah	Sebelum	Sesudah	Sebelum	Sesudah	Sebelum	Sesudah	Sebelum	Sesudah	
1	2	3	4	5	6	7	8	9	10	11	12	13	14	15	16
			Jumlah Laporan Barang Milik Daerah yang Disusun	1 Laporan	6.543.000,00	3.918.000,00	0,00	0,00	0,00	0,00	0,00	0,00	6.543.000,00	3.918.000,00	Dana Transfer Umum-Dana Alokasi Umum
2697	5.02.03.2.01.0013	Pembinaan Pengelolaan Barang Milik Daerah Pemerintah Kabupaten/Kota													
			Jumlah Orang yang Mengikuti Pembinaan Pengelolaan Barang Milik Daerah Pemerintah Kabupaten/Kota	40 Orang	4.165.200,00	2.915.200,00	0,00	0,00	0,00	0,00	0,00	0,00	4.165.200,00	2.915.200,00	Dana Transfer Umum-Dana Alokasi Umum
	5.02.04	PROGRAM PENGELOLAAN PENDAPATAN DAERAH	Persentase Tertib Pengelolaan Pendapatan Daerah	100 %											
	5.02.04.2.01	Kegiatan Pengelolaan Pendapatan Daerah	Pelaksanaan Kegiatan Pengelolaan pendapatan Daerah	100 %											
2698	5.02.04.2.01.0001	Perencanaan Pengelolaan Pajak Daerah													
			Jumlah Dokumen Rencana Pengelolaan Pajak Daerah	0 Dokumen	0,00	0,00	0,00	0,00	0,00	0,00	0,00	0,00	0,00	0,00	Dana Transfer Umum-Dana Alokasi Umum
2699	5.02.04.2.01.0001	Perencanaan Pengelolaan Pajak Daerah													
			Jumlah Dokumen Rencana Pengelolaan Pajak Daerah	1 Dokumen	51.286.800,00	0,00	0,00	0,00	0,00	0,00	0,00	0,00	51.286.800,00	0,00	Dana Transfer Umum-Dana Alokasi Umum
2700	5.02.04.2.01.0002	Analisa dan Pengembangan Pajak Daerah, serta Penyusunan Kebijakan Pajak Daerah													
			Jumlah Dokumen Hasil Analis Pajak Daerah serta Pengembangan Pajak Daerah dan Kebijakan Pajak Daerah	4 Dokumen	62.376.500,00	65.812.500,00	0,00	0,00	0,00	0,00	0,00	0,00	62.376.500,00	65.812.500,00	Dana Transfer Umum-Dana Alokasi Umum
2701	5.02.04.2.01.0003	Penyuluhan dan Penyebarluasan Kebijakan Pajak Daerah													
			Jumlah Laporan Pelaksanaan Penyuluhan dan Penyebarluasan Kebijakan Pajak Daerah	1 Laporan	586.581.456,00	443.645.556,00	0,00	0,00	0,00	0,00	0,00	0,00	586.581.456,00	443.645.556,00	Dana Transfer Umum-Dana Alokasi Umum
2702	5.02.04.2.01.0004	Penyediaan Sarana dan Prasarana Pengelolaan Pajak Daerah													
			Jumlah Sarana dan Prasarana Pengelolaan Pajak Daerah	3 Unit	126.371.200,00	124.626.800,00	0,00	0,00	0,00	0,00	0,00	0,00	126.371.200,00	124.626.800,00	Dana Transfer Umum-Dana Alokasi Umum
2703	5.02.04.2.01.0005	Pendataan dan Pendaftaran Objek Pajak Daerah													
			Jumlah Laporan Hasil Pendataan dan Pendaftaran Objek Pajak Daerah, Subjek Pajak dan Wajib Pajak Daerah	1 Laporan	595.940.318,00	548.019.518,00	0,00	0,00	0,00	0,00	0,00	0,00	595.940.318,00	548.019.518,00	Dana Transfer Umum-Dana Alokasi Umum
2704	5.02.04.2.01.0007	Penilaian Pajak Bumi dan Bangunan Perdesaan dan Perkotaan (PBBP2) serta Bea Perolehan Hak atas Tanah dan Bangunan (BPHTB)													
			Jumlah Objek Pajak yang Disesuaikan NJOP nya	75000 Obyek Pajak	88.983.416,00	39.900.816,00	0,00	0,00	0,00	0,00	0,00	0,00	88.983.416,00	39.900.816,00	Dana Transfer Umum-Dana Alokasi Umum
2705	5.02.04.2.01.0008	Penetapan Wajib Pajak Daerah													
			Jumlah Dokumen Ketetapan Pajak Daerah	10.041.001 Dokumen	243.620.800,00	186.346.000,00	0,00	0,00	0,00	0,00	0,00	0,00	243.620.800,00	186.346.000,00	Dana Transfer Umum-Dana Alokasi Umum
2706	5.02.04.2.01.0009	Pelayanan dan Konsultasi Pajak Daerah													
			Jumlah Layanan dan Konsultasi Pajak Daerah	1 Layanan	416.553.890,00	292.740.790,00	0,00	0,00	0,00	0,00	0,00	0,00	416.553.890,00	292.740.790,00	Dana Transfer Umum-Dana Alokasi Umum

No	Kode	Urusan / Bidang Urusan / Program / Kegiatan / Sub Kegiatan	Indikator Program / Kegiatan / Sub Kegiatan	Capaian Kinerja Dan Kerangka Pendanaan											
				Target	Pagu Indikatif Belanja (Rp)										Sumber Dana
					Operasi		Modal		Tidak Terduga		Transfer		Total		
					Sebelum	Sesudah	Sebelum	Sesudah	Sebelum	Sesudah	Sebelum	Sesudah	Sebelum	Sesudah	
1	2	3	4	5	6	7	8	9	10	11	12	13	14	15	16
2707	5.02.04.2.01.0010	Penelitian dan Verifikasi Data Pelaporan Pajak Daerah													
			Jumlah Data Pelaporan Pajak Daerah yang Telah Dilakukan Penelitian dan Verifikasi	0 Dokumen	0,00	0,00	0,00	0,00	0,00	0,00	0,00	0,00	0,00	0,00	-
2708	5.02.04.2.01.0011	Penagihan Pajak Daerah													
			Jumlah Dokumen Hasil Pelaksanaan Penagihan Pajak Daerah	12 Dokumen	2.208.836.720,00	2.388.165.387,00	0,00	0,00	0,00	0,00	0,00	0,00	2.208.836.720,00	2.388.165.387,00	Dana Transfer Umum-Dana Alokasi Umum
2709	5.02.04.2.01.0012	Penyelesaian Keberatan Pajak Daerah													
			Jumlah Dokumen Hasil Penyelesaian Keberatan Pajak Daerah	1 Dokumen	34.893.900,00	28.062.300,00	0,00	0,00	0,00	0,00	0,00	0,00	34.893.900,00	28.062.300,00	Dana Transfer Umum-Dana Alokasi Umum
2710	5.02.04.2.01.0013	Pengendalian, Pemeriksaan dan Pengawasan Pajak Daerah													
			Jumlah Dokumen Hasil Pemeriksaan serta Pengendalian dan Pengawasan Pajak Daerah	2 Dokumen	38.288.800,00	26.699.200,00	0,00	0,00	0,00	0,00	0,00	0,00	38.288.800,00	26.699.200,00	Dana Transfer Umum-Dana Alokasi Umum
2711	5.02.04.2.01.0014	Pembinaan dan Pengawasan Pengelolaan Pajak Daerah dan Retribusi Daerah													
			Jumlah Laporan Hasil Pembinaan dan Pengawasan Pengelolaan Retribusi Daerah	60 Laporan	0,00	147.906.176,00	0,00	0,00	0,00	0,00	0,00	0,00	0,00	147.906.176,00	Dana Transfer Umum-Dana Alokasi Umum
2712	5.02.04.2.01.0014	Pembinaan dan Pengawasan Pengelolaan Pajak Daerah dan Retribusi Daerah													
			Jumlah Laporan Hasil Pembinaan dan Pengawasan Pengelolaan Retribusi Daerah	61 Laporan	166.052.000,00	0,00	0,00	0,00	0,00	0,00	0,00	0,00	166.052.000,00	0,00	Dana Transfer Umum-Dana Alokasi Umum
		BADAN KEPEGAWAIAN DAN PENGEMBANGAN SUMBER DAYA MANUSIA													
	5	UNSUR PENUNJANG URUSAN PEMERINTAHAN													
	5.03	KEPEGAWAIAN													
	5.03.01	PROGRAM PENUNJANG URUSAN PEMERINTAHAN DAERAH KABUPATEN/KOTA	Persentase Pelaksanaan Penunjang Urusan Pemerintahan Daerah Kabupaten	100 %											
	5.03.01.2.01	Perencanaan, Penganggaran, dan Evaluasi Kinerja Perangkat Daerah	Jumlah Dokumen Perencanaan, Penganggaran, dan Evaluasi Kinerja Perangkat Daerah	7 Dokumen											
2713	5.03.01.2.01.0001	Penyusunan Dokumen Perencanaan Perangkat Daerah													
			Jumlah Dokumen Perencanaan Perangkat Daerah	15 Dokumen	8.316.875,00	6.542.475,00	0,00	0,00	0,00	0,00	0,00	0,00	8.316.875,00	6.542.475,00	Dana Transfer Umum-Dana Alokasi Umum
2714	5.03.01.2.01.0002	Koordinasi dan Penyusunan Dokumen RKA-SKPD													
			Jumlah Dokumen RKA-SKPD dan Laporan Hasil Koordinasi Penyusunan Dokumen RKA-SKPD	1 Dokumen	1.134.000,00	504.000,00	0,00	0,00	0,00	0,00	0,00	0,00	1.134.000,00	504.000,00	Dana Transfer Umum-Dana Alokasi Umum
2715	5.03.01.2.01.0003	Koordinasi dan Penyusunan Dokumen Perubahan RKA-SKPD													
			Jumlah Dokumen Perubahan RKA-SKPD dan Laporan Hasil Koordinasi Penyusunan Dokumen Perubahan RKA-SKPD	1 Dokumen	1.863.700,00	963.700,00	0,00	0,00	0,00	0,00	0,00	0,00	1.863.700,00	963.700,00	Dana Transfer Umum-Dana Alokasi Umum
2716	5.03.01.2.01.0004	Koordinasi dan Penyusunan DPA-SKPD													

No	Kode	Urusan / Bidang Urusan / Program / Kegiatan / Sub Kegiatan	Indikator Program / Kegiatan / Sub Kegiatan	Capaian Kinerja Dan Kerangka Pendanaan											
				Target	Pagu Indikatif Belanja (Rp)										Sumber Dana
					Operasi		Modal		Tidak Terduga		Transfer		Total		
					Sebelum	Sesudah	Sebelum	Sesudah	Sebelum	Sesudah	Sebelum	Sesudah	Sebelum	Sesudah	
1	2	3	4	5	6	7	8	9	10	11	12	13	14	15	16
			Jumlah Dokumen DPA-SKPD dan Laporan Hasil Koordinasi Penyusunan Dokumen DPA-SKPD	1 Dokumen	2.062.500,00	1.205.300,00	0,00	0,00	0,00	0,00	0,00	0,00	2.062.500,00	1.205.300,00	Dana Transfer Umum-Dana Alokasi Umum
2717	5.03.01.2.01.0005	Koordinasi dan Penyusunan Perubahan DPA- SKPD													
			Jumlah Dokumen Perubahan DPA-SKPD dan Laporan Hasil Koordinasi Penyusunan Dokumen Perubahan DPA-SKPD	1 Dokumen	1.968.700,00	1.197.100,00	0,00	0,00	0,00	0,00	0,00	0,00	1.968.700,00	1.197.100,00	Dana Transfer Umum-Dana Alokasi Umum
2718	5.03.01.2.01.0006	Koordinasi dan Penyusunan Laporan Capaian Kinerja dan Ikhtisar Realisasi Kinerja SKPD													
			Jumlah Laporan Capaian Kinerja dan Ikhtisar Realisasi Kinerja SKPD dan Laporan Hasil Koordinasi Penyusunan Laporan Capaian Kinerja dan Ikhtisar Realisasi Kinerja SKPD	16 Laporan	4.666.025,00	2.706.425,00	0,00	0,00	0,00	0,00	0,00	0,00	4.666.025,00	2.706.425,00	Dana Transfer Umum-Dana Alokasi Umum
2719	5.03.01.2.01.0007	Evaluasi Kinerja Perangkat Daerah													
			Jumlah Laporan Evaluasi Kinerja Perangkat Daerah	6 Laporan	5.751.112,00	3.904.712,00	0,00	0,00	0,00	0,00	0,00	0,00	5.751.112,00	3.904.712,00	Dana Transfer Umum-Dana Alokasi Umum
	5.03.01.2.02	Administrasi Keuangan Perangkat Daerah	Persentase Layanan Administrasi Keuangan Perangkat Daerah	100 %											
2720	5.03.01.2.02.0001	Penyediaan Gaji dan Tunjangan ASN													
			Jumlah Orang yang Menerima Gaji dan Tunjangan ASN	39 Orang/bulan	3.948.886.566,00	3.500.410.987,00	0,00	0,00	0,00	0,00	0,00	0,00	3.948.886.566,00	3.500.410.987,00	Dana Transfer Umum-Dana Alokasi Umum
2721	5.03.01.2.02.0005	Koordinasi dan Penyusunan Laporan Keuangan Akhir Tahun SKPD													
			Jumlah Laporan Keuangan Akhir Tahun SKPD dan Laporan Hasil Koordinasi Penyusunan Laporan Keuangan Akhir Tahun SKPD	6 Laporan	1.786.300,00	1.186.300,00	0,00	0,00	0,00	0,00	0,00	0,00	1.786.300,00	1.186.300,00	Dana Transfer Umum-Dana Alokasi Umum
2722	5.03.01.2.02.0007	Koordinasi dan Penyusunan Laporan Keuangan Bulanan/ Triwulanan/ Semesteran SKPD													
			Jumlah Laporan Keuangan Bulanan/ Triwulanan/ Semesteran SKPD dan Laporan Koordinasi Penyusunan Laporan Keuangan Bulanan/Triwulanan/Semesteran SKPD	26 Laporan	8.015.700,00	7.411.300,00	0,00	0,00	0,00	0,00	0,00	0,00	8.015.700,00	7.411.300,00	Dana Transfer Umum-Dana Alokasi Umum
	5.03.01.2.03	Administrasi Barang Milik Daerah pada Perangkat Daerah	Persentase Layanan Administrasi Barang Milik Daerah (BMD) pada Perangkat Daerah	0 %											
2723	5.03.01.2.03.0001	Penyusunan Perencanaan Kebutuhan Barang Milik Daerah SKPD													
			Jumlah Rencana Kebutuhan Barang Milik Daerah SKPD	0 Dokumen	0,00	0,00	0,00	0,00	0,00	0,00	0,00	0,00	0,00	0,00	-
2724	5.03.01.2.03.0005	Rekonsiliasi dan Penyusunan Laporan Barang Milik Daerah pada SKPD													
			Jumlah Laporan Rekonsiliasi dan Penyusunan Laporan Barang Milik Daerah pada SKPD	0 Laporan	0,00	0,00	0,00	0,00	0,00	0,00	0,00	0,00	0,00	0,00	-
	5.03.01.2.05	Administrasi Kepegawaian Perangkat Daerah	Persentase Layanan Administrasi Kepegawaian Perangkat Daerah	100 %											
2725	5.03.01.2.05.0003	Pendataan dan Pengolahan Administrasi Kepegawaian													

No	Kode	Urusan / Bidang Urusan / Program / Kegiatan / Sub Kegiatan	Indikator Program / Kegiatan / Sub Kegiatan	Capaian Kinerja Dan Kerangka Pendanaan											
				Target	Pagu Indikatif Belanja (Rp)										Sumber Dana
					Operasi		Modal		Tidak Terduga		Transfer		Total		
					Sebelum	Sesudah	Sebelum	Sesudah	Sebelum	Sesudah	Sebelum	Sesudah	Sebelum	Sesudah	
1	2	3	4	5	6	7	8	9	10	11	12	13	14	15	16
			Jumlah Dokumen Pendataan dan Pengolahan Administrasi Kepegawaian	1 Dokumen	1.540.500,00	1.540.500,00	0,00	0,00	0,00	0,00	0,00	0,00	1.540.500,00	1.540.500,00	Dana Transfer Umum-Dana Alokasi Umum
2726	5.03.01.2.05.0005	Monitoring, Evaluasi, dan Penilaian Kinerja Pegawai													
			Jumlah Dokumen Monitoring, Evaluasi, dan Penilaian Kinerja Pegawai	0 Dokumen	0,00	0,00	0,00	0,00	0,00	0,00	0,00	0,00	0,00	0,00	-
2727	5.03.01.2.05.0010	Sosialisasi Peraturan Perundang-Undangan													
			Jumlah Orang yang Mengikuti Sosialisasi Peraturan Perundang-Undangan	0 Orang	0,00	0,00	0,00	0,00	0,00	0,00	0,00	0,00	0,00	0,00	-
2728	5.03.01.2.05.0011	Bimbingan Teknis Implementasi Peraturan Perundang-Undangan													
			Jumlah Orang yang Mengikuti Bimbingan Teknis Implementasi Peraturan Perundang-Undangan	0 Orang	0,00	0,00	0,00	0,00	0,00	0,00	0,00	0,00	0,00	0,00	-
	5.03.01.2.06	Administrasi Umum Perangkat Daerah	Persentase Layanan Administrasi Umum Perangkat Daerah	100 %											
2729	5.03.01.2.06.0001	Penyediaan Komponen Instalasi Listrik/Penerangan Bangunan Kantor													
			Jumlah Paket Komponen Instalasi Listrik/Penerangan Bangunan Kantor yang Disediakan	2 Paket	4.317.600,00	4.317.600,00	0,00	0,00	0,00	0,00	0,00	0,00	4.317.600,00	4.317.600,00	Dana Transfer Umum-Dana Alokasi Umum
2730	5.03.01.2.06.0002	Penyediaan Peralatan dan Perlengkapan Kantor													
			Jumlah Paket Peralatan dan Perlengkapan Kantor yang Disediakan	1 Paket	1.093.000,00	1.093.000,00	0,00	0,00	0,00	0,00	0,00	0,00	1.093.000,00	1.093.000,00	Dana Transfer Umum-Dana Alokasi Umum
2731	5.03.01.2.06.0003	Penyediaan Peralatan Rumah Tangga													
			Jumlah Paket Peralatan Rumah Tangga yang Disediakan	4 Paket	14.192.200,00	12.772.200,00	0,00	0,00	0,00	0,00	0,00	0,00	14.192.200,00	12.772.200,00	Dana Transfer Umum-Dana Alokasi Umum
2732	5.03.01.2.06.0004	Penyediaan Bahan Logistik Kantor													
			Jumlah Paket Bahan Logistik Kantor yang Disediakan	12 Paket	48.787.200,00	48.787.200,00	0,00	0,00	0,00	0,00	0,00	0,00	48.787.200,00	48.787.200,00	Dana Transfer Umum-Dana Alokasi Umum
2733	5.03.01.2.06.0005	Penyediaan Barang Cetakan dan Penggandaan													
			Jumlah Paket Barang Cetakan dan Penggandaan yang Disediakan	4 Paket	6.314.900,00	6.314.900,00	0,00	0,00	0,00	0,00	0,00	0,00	6.314.900,00	6.314.900,00	Dana Transfer Umum-Dana Alokasi Umum
2734	5.03.01.2.06.0006	Penyediaan Bahan Bacaan dan Peraturan Perundang-undangan													
			Jumlah Dokumen Bahan Bacaan dan Peraturan Perundang-Undangan yang Disediakan	1 Dokumen	2.292.000,00	2.292.000,00	0,00	0,00	0,00	0,00	0,00	0,00	2.292.000,00	2.292.000,00	Dana Transfer Umum-Dana Alokasi Umum
2735	5.03.01.2.06.0007	Penyediaan Bahan/Material													
			Jumlah Paket Bahan/Material yang Disediakan	2 Paket	3.247.100,00	3.247.100,00	0,00	0,00	0,00	0,00	0,00	0,00	3.247.100,00	3.247.100,00	Dana Transfer Umum-Dana Alokasi Umum
2736	5.03.01.2.06.0009	Penyelenggaraan Rapat Koordinasi dan Konsultasi SKPD													
			Jumlah Laporan Penyelenggaraan Rapat Koordinasi dan Konsultasi SKPD	12 Laporan	47.906.740,00	47.906.740,00	0,00	0,00	0,00	0,00	0,00	0,00	47.906.740,00	47.906.740,00	Dana Transfer Umum-Dana Alokasi Umum

No	Kode	Urusan / Bidang Urusan / Program / Kegiatan / Sub Kegiatan	Indikator Program / Kegiatan / Sub Kegiatan	Capaian Kinerja Dan Kerangka Pendanaan											
				Target	Pagu Indikatif Belanja (Rp)										Sumber Dana
					Operasi		Modal		Tidak Terduga		Transfer		Total		
					Sebelum	Sesudah	Sebelum	Sesudah	Sebelum	Sesudah	Sebelum	Sesudah	Sebelum	Sesudah	
1	2	3	4	5	6	7	8	9	10	11	12	13	14	15	16
2737	5.03.01.2.06.0010	Penatausahaan Arsip Dinamis pada SKPD													
			Jumlah Dokumen Penatausahaan Arsip Dinamis pada SKPD	4 Dokumen	4.968.500,00	4.968.500,00	0,00	0,00	0,00	0,00	0,00	0,00	4.968.500,00	4.968.500,00	Dana Transfer Umum-Dana Alokasi Umum
	5.03.01.2.07	Pengadaan Barang Milik Daerah Penunjang Urusan Pemerintah Daerah	Jumlah Laporan Penyediaan Jasa Penunjang Urusan Pemerintahan Daerah	0 Laporan											
2738	5.03.01.2.07.0006	Pengadaan Peralatan dan Mesin Lainnya													
			Jumlah Unit Peralatan dan Mesin Lainnya yang Disediakan	0 Unit	0,00	0,00	0,00	0,00	0,00	0,00	0,00	0,00	0,00	0,00	-
2739	5.03.01.2.07.0010	Pengadaan Sarana dan Prasarana Gedung Kantor atau Bangunan Lainnya													
			Jumlah Unit Sarana dan Prasarana Gedung Kantor atau Bangunan Lainnya yang Disediakan	0 Unit	0,00	0,00	0,00	0,00	0,00	0,00	0,00	0,00	0,00	0,00	-
	5.03.01.2.08	Penyediaan Jasa Penunjang Urusan Pemerintahan Daerah	Jumlah Laporan Penyediaan Jasa Penunjang Urusan Pemerintahan Daerah	2 Laporan											
2740	5.03.01.2.08.0002	Penyediaan Jasa Komunikasi, Sumber Daya Air dan Listrik													
			Jumlah Laporan Penyediaan Jasa Komunikasi, Sumber Daya Air dan Listrik yang Disediakan	12 Laporan	122.608.700,00	122.608.700,00	0,00	0,00	0,00	0,00	0,00	0,00	122.608.700,00	122.608.700,00	Dana Transfer Umum-Dana Alokasi Umum
2741	5.03.01.2.08.0004	Penyediaan Jasa Pelayanan Umum Kantor													
			Jumlah Laporan Penyediaan Jasa Pelayanan Umum Kantor yang Disediakan	12 Laporan	72.828.000,00	61.560.000,00	0,00	0,00	0,00	0,00	0,00	0,00	72.828.000,00	61.560.000,00	Dana Transfer Umum-Dana Alokasi Umum
	5.03.01.2.09	Pemeliharaan Barang Milik Daerah Penunjang Urusan Pemerintahan Daerah	Barang Milik Daerah (BMD) Penunjang Urusan Pemerintahan Daerah yang Dipelihara	7 jenis											
2742	5.03.01.2.09.0001	Penyediaan Jasa Pemeliharaan, Biaya Pemeliharaan, dan Pajak Kendaraan Perorangan Dinas atau Kendaraan Dinas Jabatan													
			Jumlah Kendaraan Perorangan Dinas atau Kendaraan Dinas Jabatan yang Dipelihara dan dibayarkan Pajaknya	1 Unit	34.880.000,00	34.880.000,00	0,00	0,00	0,00	0,00	0,00	0,00	34.880.000,00	34.880.000,00	Dana Transfer Umum-Dana Alokasi Umum
2743	5.03.01.2.09.0002	Penyediaan Jasa Pemeliharaan, Biaya Pemeliharaan, Pajak dan Perizinan Kendaraan Dinas Operasional atau Lapangan													
			Jumlah Kendaraan Dinas Operasional atau Lapangan yang Dipelihara dan dibayarkan Pajak dan Perizinannya	9 Unit	58.580.000,00	58.580.000,00	0,00	0,00	0,00	0,00	0,00	0,00	58.580.000,00	58.580.000,00	Dana Transfer Umum-Dana Alokasi Umum
2744	5.03.01.2.09.0005	Pemeliharaan Mebel													
			Jumlah Mebel yang Dipelihara	75 Unit	2.190.000,00	2.190.000,00	0,00	0,00	0,00	0,00	0,00	0,00	2.190.000,00	2.190.000,00	Dana Transfer Umum-Dana Alokasi Umum
2745	5.03.01.2.09.0006	Pemeliharaan Peralatan dan Mesin Lainnya													
			Jumlah Peralatan dan Mesin Lainnya yang Dipelihara	29 Unit	30.876.000,00	30.630.000,00	0,00	0,00	0,00	0,00	0,00	0,00	30.876.000,00	30.630.000,00	Dana Transfer Umum-Dana Alokasi Umum
2746	5.03.01.2.09.0009	Pemeliharaan/Rehabilitasi Gedung Kantor dan Bangunan Lainnya													

No	Kode	Urusan / Bidang Urusan / Program / Kegiatan / Sub Kegiatan	Indikator Program / Kegiatan / Sub Kegiatan	Capaian Kinerja Dan Kerangka Pendanaan											
				Target	Pagu Indikatif Belanja (Rp)										Sumber Dana
					Operasi		Modal		Tidak Terduga		Transfer		Total		
					Sebelum	Sesudah	Sebelum	Sesudah	Sebelum	Sesudah	Sebelum	Sesudah	Sebelum	Sesudah	
1	2	3	4	5	6	7	8	9	10	11	12	13	14	15	16
			Jumlah Gedung Kantor dan Bangunan Lainnya yang Dipelihara/Direhabilitasi	2 Unit	124.443.000,00	124.443.000,00	0,00	0,00	0,00	0,00	0,00	0,00	124.443.000,00	124.443.000,00	Dana Transfer Umum-Dana Alokasi Umum
2747	5.03.01.2.09.0010	Pemeliharaan/Rehabilitasi Sarana dan Prasarana Gedung Kantor atau Bangunan Lainnya													
			Jumlah Sarana dan Prasarana Gedung Kantor atau Bangunan Lainnya yang Dipelihara/Direhabilitasi	13 Unit	9.520.000,00	9.150.000,00	0,00	0,00	0,00	0,00	0,00	0,00	9.520.000,00	9.150.000,00	Dana Transfer Umum-Dana Alokasi Umum
2748	5.03.01.2.09.0011	Pemeliharaan/Rehabilitasi Sarana dan Prasarana Pendukung Gedung Kantor atau Bangunan Lainnya													
			Jumlah Sarana dan Prasarana Pendukung Gedung Kantor atau Bangunan Lainnya yang Dipelihara/Direhabilitasi	2 Unit	2.280.000,00	2.280.000,00	0,00	0,00	0,00	0,00	0,00	0,00	2.280.000,00	2.280.000,00	Dana Transfer Umum-Dana Alokasi Umum
	5.03.02	PROGRAM KEPEGAWAIAN DAERAH	Persentase Penyelenggaraan Pengadaan, Pemberhentian, Informasi Kepegawaian dan Penilaian Kinerja Aparatur	100 %											
	5.03.02.2.01	Pengadaan, Pemberhentian dan Informasi Kepegawaian ASN	Persentase Pengadaan, Pemberhentian dan Informasi Kepegawaian ASN	100 %											
2749	5.03.02.2.01.0003	Koordinasi dan Fasilitasi Pengadaan PNS dan PPPK													
			Jumlah Dokumen Kegiatan Koordinasi dan Fasilitasi Pengadaan PNS dan PPPK	1 Dokumen	376.921.850,00	508.636.900,00	0,00	371.500,00	0,00	0,00	0,00	0,00	376.921.850,00	509.008.400,00	Dana Transfer Umum-Dana Alokasi Umum
2750	5.03.02.2.01.0006	Koordinasi Pelaksanaan Administrasi Pemberhentian													
			Jumlah Dokumen Hasil kegiatan Koordinasi Pelaksanaan Administrasi Pemberhentian	12 Dokumen	31.154.262,00	20.564.262,00	0,00	0,00	0,00	0,00	0,00	0,00	31.154.262,00	20.564.262,00	Dana Transfer Umum-Dana Alokasi Umum
2751	5.03.02.2.01.0010	Pengelolaan Sistem Informasi Kepegawaian													
			Jumlah Dokumen Hasil Pengelolaan Sistem Informasi Kepegawaian	1 Dokumen	74.092.850,00	61.267.850,00	0,00	0,00	0,00	0,00	0,00	0,00	74.092.850,00	61.267.850,00	Dana Transfer Umum-Dana Alokasi Umum
2752	5.03.02.2.01.0011	Pengelolaan Data Kepegawaian													
			Jumlah Dokumen Hasil Pengelolaan Data Kepegawaian	2 Dokumen	26.823.232,00	26.823.232,00	0,00	0,00	0,00	0,00	0,00	0,00	26.823.232,00	26.823.232,00	Dana Transfer Umum-Dana Alokasi Umum
	5.03.02.2.02	Mutasi dan Promosi ASN	Persentase Layanan Mutasi dan Promosi ASN	100 %											
2753	5.03.02.2.02.0001	Pengelolaan Mutasi ASN													
			Jumlah Dokumen Hasil Pelaksanaan Mutasi Jabatan Pimpinan Tinggi, Jabatan Administrasi, Jabatan Pelaksana dan Mutasi ASN antar Daerah	3 Dokumen	275.550.537,00	153.996.537,00	0,00	0,00	0,00	0,00	0,00	0,00	275.550.537,00	153.996.537,00	Dana Transfer Umum-Dana Alokasi Umum
2754	5.03.02.2.02.0002	Pengelolaan Kenaikan Pangkat ASN													
			Jumlah Pengelolaan Kenaikan Pangkat ASN	2 Dokumen	79.518.787,00	79.518.787,00	0,00	0,00	0,00	0,00	0,00	0,00	79.518.787,00	79.518.787,00	Dana Transfer Umum-Dana Alokasi Umum
2755	5.03.02.2.02.0003	Pengelolaan Promosi ASN													
			Jumlah Dokumen Hasil Pengelolaan Promosi ASN	1 Dokumen	2.954.000,00	2.954.000,00	0,00	0,00	0,00	0,00	0,00	0,00	2.954.000,00	2.954.000,00	Dana Transfer Umum-Dana Alokasi Umum
	5.03.02.2.03	Pengembangan Kompetensi ASN	Persentase Pelaksanaan Pengembangan Kompetensi ASN	100 %											

No	Kode	Urusan / Bidang Urusan / Program / Kegiatan / Sub Kegiatan	Indikator Program / Kegiatan / Sub Kegiatan	Capaian Kinerja Dan Kerangka Pendanaan											
				Target	Pagu Indikatif Belanja (Rp)										Sumber Dana
					Operasi		Modal		Tidak Terduga		Transfer		Total		
					Sebelum	Sesudah	Sebelum	Sesudah	Sebelum	Sesudah	Sebelum	Sesudah	Sebelum	Sesudah	
1	2	3	4	5	6	7	8	9	10	11	12	13	14	15	16
2756	5.03.02.2.03.0002	Pengelolaan Assessment Center													
			Jumlah Dokumen Pengelolaan Assessment Center	0 Dokumen	0,00	0,00	0,00	0,00	0,00	0,00	0,00	0,00	0,00	0,00	Dana Transfer Umum-Dana Alokasi Umum
2757	5.03.02.2.03.0002	Pengelolaan Assessment Center													
			Jumlah Dokumen Pengelolaan Assessment Center	1 Dokumen	95.560.000,00	0,00	0,00	0,00	0,00	0,00	0,00	0,00	95.560.000,00	0,00	Dana Transfer Umum-Dana Alokasi Umum
2758	5.03.02.2.03.0004	Pengelolaan Pendidikan Lanjutan ASN													
			Jumlah ASN yang Mendapatkan Pendidikan Lanjutan	100 Orang	34.717.250,00	25.247.250,00	0,00	0,00	0,00	0,00	0,00	0,00	34.717.250,00	25.247.250,00	Dana Transfer Umum-Dana Alokasi Umum
2759	5.03.02.2.03.0013	Pembinaan Jabatan Fungsional ASN													
			Jumlah ASN Fungsional yang Dibina	50 Orang	32.169.662,00	32.169.662,00	0,00	0,00	0,00	0,00	0,00	0,00	32.169.662,00	32.169.662,00	Dana Transfer Umum-Dana Alokasi Umum
	5.03.02.2.04	Penilaian dan Evaluasi Kinerja Aparatur	Persentase Pelaksanan Penilaian dan Evaluasi Kinerja Aparatur	100 %											
2760	5.03.02.2.04.0002	Pelaksanaan Penilaian dan Evaluasi Kinerja Aparatur													
			Jumlah Dokumen Hasil Pelaksanaan Penilaian dan Evaluasi Kinerja Aparatur	1 Dokumen	43.666.200,00	43.666.200,00	0,00	0,00	0,00	0,00	0,00	0,00	43.666.200,00	43.666.200,00	Dana Transfer Umum-Dana Alokasi Umum
2761	5.03.02.2.04.0004	Pengelolaan Pemberian Penghargaan bagi Pegawai													
			Jumlah ASN yang Diberikan Penghargaan	125 Orang	0,00	23.417.662,00	0,00	0,00	0,00	0,00	0,00	0,00	0,00	23.417.662,00	Dana Transfer Umum-Dana Alokasi Umum
2762	5.03.02.2.04.0004	Pengelolaan Pemberian Penghargaan bagi Pegawai													
			Jumlah ASN yang Diberikan Penghargaan	6 Orang	55.828.562,00	0,00	0,00	0,00	0,00	0,00	0,00	0,00	55.828.562,00	0,00	Dana Transfer Umum-Dana Alokasi Umum
2763	5.03.02.2.04.0007	Pembinaan Disiplin ASN													
			Jumlah ASN yang Mendapatkan Pembinaan Kedisiplinan	30 Orang	40.070.925,00	77.879.375,00	0,00	0,00	0,00	0,00	0,00	0,00	40.070.925,00	77.879.375,00	Dana Transfer Umum-Dana Alokasi Umum
	5.04	PENDIDIKAN DAN PELATIHAN													
	5.04.02	PROGRAM PENGEMBANGAN SUMBER DAYA MANUSIA	Rata - Rata Lama Pegawai Mendapatkan Pendidikan dan Pelatihan	18 JPL											
	5.04.02.2.01	Pengembangan Kompetensi Teknis	Persentase Pelaksanaan Pengembangan Kompetensi Teknis	100 %											
2764	5.04.02.2.01.0003	Penyelenggaraan Pengembangan Kompetensi Teknis Umum, Inti, dan Pilihan bagi Jabatan Administrasi Penyelenggara Urusan Pemerintahan Konkuren, Perangkat Daerah Penunjang, dan Urusan Pemerintahan Umum													
			Jumlah ASN yang Mengikuti Pengembangan Kompetensi	700 Orang	1.433.594.500,00	0,00	0,00	0,00	0,00	0,00	0,00	0,00	1.433.594.500,00	0,00	Dana Transfer Umum-Dana Alokasi Umum
2765	5.04.02.2.01.0003	Penyelenggaraan Pengembangan Kompetensi Teknis Umum, Inti, dan Pilihan bagi Jabatan Administrasi Penyelenggara Urusan Pemerintahan Konkuren, Perangkat Daerah Penunjang, dan Urusan Pemerintahan Umum													
			Jumlah ASN yang Mengikuti Pengembangan Kompetensi	700 Orang	0,00	1.433.594.500,00	0,00	0,00	0,00	0,00	0,00	0,00	0,00	1.433.594.500,00	Dana Transfer Umum-Dana Alokasi Umum

No	Kode	Urusan / Bidang Urusan / Program / Kegiatan / Sub Kegiatan	Indikator Program / Kegiatan / Sub Kegiatan	Capaian Kinerja Dan Kerangka Pendanaan											
				Target	Pagu Indikatif Belanja (Rp)										Sumber Dana
					Operasi		Modal		Tidak Terduga		Transfer		Total		
					Sebelum	Sesudah	Sebelum	Sesudah	Sebelum	Sesudah	Sebelum	Sesudah	Sebelum	Sesudah	
1	2	3	4	5	6	7	8	9	10	11	12	13	14	15	16
	5.04.02.2.02	Sertifikasi, Kelembagaan, Pengembangan Kompetensi Manajerial dan Fungsional	Persentase Pelaksanaan Sertifikasi, Kelembagaan, Pengembangan Kompetensi Manajerial dan Fungsional	100 %											
2766	5.04.02.2.02.0007	Penyelenggaraan Pengembangan Kompetensi bagi Pimpinan Daerah, Jabatan Pimpinan Tinggi, Jabatan Fungsional, Kepemimpinan, dan Prajabatan													
			Jumlah Laporan Hasil Penyelenggaraan Pengembangan Kompetensi bagi Pimpinan Daerah, Jabatan Pimpinan Tinggi, Jabatan Fungsional, Kepemimpinan, dan Prajabatan	1 Laporan	50.000.000,00	0,00	0,00	0,00	0,00	0,00	0,00	0,00	50.000.000,00	0,00	Dana Transfer Umum-Dana Alokasi Umum
2767	5.04.02.2.02.0007	Penyelenggaraan Pengembangan Kompetensi bagi Pimpinan Daerah, Jabatan Pimpinan Tinggi, Jabatan Fungsional, Kepemimpinan, dan Prajabatan													
			Jumlah Laporan Hasil Penyelenggaraan Pengembangan Kompetensi bagi Pimpinan Daerah, Jabatan Pimpinan Tinggi, Jabatan Fungsional, Kepemimpinan, dan Prajabatan	1 Laporan	0,00	50.000.000,00	0,00	0,00	0,00	0,00	0,00	0,00	0,00	50.000.000,00	Dana Transfer Umum-Dana Alokasi Umum
		INSPEKTORAT													
	6	UNSUR PENGAWASAN URUSAN PEMERINTAHAN													
	6.01	INSPEKTORAT DAERAH													
	6.01.01	PROGRAM PENUNJANG URUSAN PEMERINTAHAN DAERAH KABUPATEN/KOTA	Presentase Pelaksanaan Penunjang Urusan Pemerintahan Daerah Kabupaten	100 %											
	6.01.01.2.01	Perencanaan, Penganggaran, dan Evaluasi Kinerja Perangkat Daerah	Jumlah Dokumen Perencanaan, Penganggaran, dan Evaluasi Kinerja Perangkat Daerah	3 dokumen											
2768	6.01.01.2.01.0001	Penyusunan Dokumen Perencanaan Perangkat Daerah													
			Jumlah Dokumen Perencanaan Perangkat Daerah	19 Dokumen	25.325.900,00	22.141.900,00	0,00	0,00	0,00	0,00	0,00	0,00	25.325.900,00	22.141.900,00	Dana Transfer Umum-Dana Alokasi Umum
2769	6.01.01.2.01.0002	Koordinasi dan Penyusunan Dokumen RKA-SKPD													
			Jumlah Dokumen RKA-SKPD dan Laporan Hasil Koordinasi Penyusunan Dokumen RKA-SKPD	0 Dokumen	0,00	0,00	0,00	0,00	0,00	0,00	0,00	0,00	0,00	0,00	Dana Transfer Umum-Dana Alokasi Umum
2770	6.01.01.2.01.0003	Koordinasi dan Penyusunan Dokumen Perubahan RKA-SKPD													
			Jumlah Dokumen Perubahan RKA-SKPD dan Laporan Hasil Koordinasi Penyusunan Dokumen Perubahan RKA-SKPD	0 Dokumen	0,00	0,00	0,00	0,00	0,00	0,00	0,00	0,00	0,00	0,00	Dana Transfer Umum-Dana Alokasi Umum
2771	6.01.01.2.01.0004	Koordinasi dan Penyusunan DPA-SKPD													
			Jumlah Dokumen DPA-SKPD dan Laporan Hasil Koordinasi Penyusunan Dokumen DPA-SKPD	0 Dokumen	0,00	0,00	0,00	0,00	0,00	0,00	0,00	0,00	0,00	0,00	Dana Transfer Umum-Dana Alokasi Umum
2772	6.01.01.2.01.0005	Koordinasi dan Penyusunan Perubahan DPA- SKPD													
			Jumlah Dokumen Perubahan DPA-SKPD dan Laporan Hasil Koordinasi Penyusunan Dokumen Perubahan DPA-SKPD	0 Dokumen	0,00	0,00	0,00	0,00	0,00	0,00	0,00	0,00	0,00	0,00	Dana Transfer Umum-Dana Alokasi Umum

No	Kode	Urusan / Bidang Urusan / Program / Kegiatan / Sub Kegiatan	Indikator Program / Kegiatan / Sub Kegiatan	Capaian Kinerja Dan Kerangka Pendanaan											
				Target	Pagu Indikatif Belanja (Rp)										Sumber Dana
					Operasi		Modal		Tidak Terduga		Transfer		Total		
					Sebelum	Sesudah	Sebelum	Sesudah	Sebelum	Sesudah	Sebelum	Sesudah	Sebelum	Sesudah	
1	2	3	4	5	6	7	8	9	10	11	12	13	14	15	16
2773	6.01.01.2.01.0006	Koordinasi dan Penyusunan Laporan Capaian Kinerja dan Ikhtisar Realisasi Kinerja SKPD													
			Jumlah Laporan Capaian Kinerja dan Ikhtisar Realisasi Kinerja SKPD dan Laporan Hasil Koordinasi Penyusunan Laporan Capaian Kinerja dan Ikhtisar Realisasi Kinerja SKPD	16 Laporan	1.705.000,00	805.000,00	0,00	0,00	0,00	0,00	0,00	0,00	1.705.000,00	805.000,00	Dana Transfer Umum-Dana Alokasi Umum
2774	6.01.01.2.01.0007	Evaluasi Kinerja Perangkat Daerah													
			Jumlah Laporan Evaluasi Kinerja Perangkat Daerah	3 Laporan	0,00	4.370.300,00	0,00	0,00	0,00	0,00	0,00	0,00	0,00	4.370.300,00	Dana Transfer Umum-Dana Alokasi Umum
2775	6.01.01.2.01.0007	Evaluasi Kinerja Perangkat Daerah													
			Jumlah Laporan Evaluasi Kinerja Perangkat Daerah	5 Laporan	11.478.100,00	0,00	0,00	0,00	0,00	0,00	0,00	0,00	11.478.100,00	0,00	Dana Transfer Umum-Dana Alokasi Umum
	6.01.01.2.02	Administrasi Keuangan Perangkat Daerah	Persentase Layanan Administrasi Keuangan Perangkat Daerah	100 %											
2776	6.01.01.2.02.0001	Penyediaan Gaji dan Tunjangan ASN													
			Jumlah Orang yang Menerima Gaji dan Tunjangan ASN	64 Orang/bulan	0,00	9.406.041.601,00	0,00	0,00	0,00	0,00	0,00	0,00	0,00	9.406.041.601,00	Dana Transfer Umum-Dana Alokasi Umum
2777	6.01.01.2.02.0001	Penyediaan Gaji dan Tunjangan ASN													
			Jumlah Orang yang Menerima Gaji dan Tunjangan ASN	70 Orang/bulan	9.877.505.788,00	0,00	0,00	0,00	0,00	0,00	0,00	0,00	9.877.505.788,00	0,00	Dana Transfer Umum-Dana Alokasi Umum
2778	6.01.01.2.02.0003	Pelaksanaan Penatausahaan dan Pengujian/Verifikasi Keuangan SKPD													
			Jumlah Dokumen Penatausahaan dan Pengujian/Verifikasi Keuangan SKPD	12 Dokumen	5.426.150,00	2.365.800,00	0,00	0,00	0,00	0,00	0,00	0,00	5.426.150,00	2.365.800,00	Dana Transfer Umum-Dana Alokasi Umum
2779	6.01.01.2.02.0005	Koordinasi dan Penyusunan Laporan Keuangan Akhir Tahun SKPD													
			Jumlah Laporan Keuangan Akhir Tahun SKPD dan Laporan Hasil Koordinasi Penyusunan Laporan Keuangan Akhir Tahun SKPD	6 Laporan	4.027.900,00	2.227.900,00	0,00	0,00	0,00	0,00	0,00	0,00	4.027.900,00	2.227.900,00	Dana Transfer Umum-Dana Alokasi Umum
2780	6.01.01.2.02.0007	Koordinasi dan Penyusunan Laporan Keuangan Bulanan/ Triwulanan/ Semesteran SKPD													
			Jumlah Laporan Keuangan Bulanan/ Triwulanan/ Semesteran SKPD dan Laporan Koordinasi Penyusunan Laporan Keuangan Bulanan/Triwulanan/Semesteran SKPD	26 Laporan	2.324.000,00	524.000,00	0,00	0,00	0,00	0,00	0,00	0,00	2.324.000,00	524.000,00	Dana Transfer Umum-Dana Alokasi Umum
	6.01.01.2.03	Administrasi Barang Milik Daerah pada Perangkat Daerah	Persentase Layanan Administrasi Barang Milik Daerah (BMD) pada Perangkat Daerah	100 %											
2781	6.01.01.2.03.0001	Penyusunan Perencanaan Kebutuhan Barang Milik Daerah SKPD													
			Jumlah Rencana Kebutuhan Barang Milik Daerah SKPD	1 Dokumen	2.027.400,00	0,00	0,00	0,00	0,00	0,00	0,00	0,00	2.027.400,00	0,00	Dana Transfer Umum-Dana Alokasi Umum
2782	6.01.01.2.03.0001	Penyusunan Perencanaan Kebutuhan Barang Milik Daerah SKPD													
			Jumlah Rencana Kebutuhan Barang Milik Daerah SKPD	2 Dokumen	0,00	1.427.400,00	0,00	0,00	0,00	0,00	0,00	0,00	0,00	1.427.400,00	Dana Transfer Umum-Dana Alokasi Umum

No	Kode	Urusan / Bidang Urusan / Program / Kegiatan / Sub Kegiatan	Indikator Program / Kegiatan / Sub Kegiatan	Capaian Kinerja Dan Kerangka Pendanaan											
				Target	Pagu Indikatif Belanja (Rp)										Sumber Dana
					Operasi		Modal		Tidak Terduga		Transfer		Total		
					Sebelum	Sesudah	Sebelum	Sesudah	Sebelum	Sesudah	Sebelum	Sesudah	Sebelum	Sesudah	
1	2	3	4	5	6	7	8	9	10	11	12	13	14	15	16
2783	6.01.01.2.03.0006	Penatausahaan Barang Milik Daerah pada SKPD													
			Jumlah Laporan Penatausahaan Barang Milik Daerah pada SKPD	1 Laporan	2.666.200,00	0,00	0,00	0,00	0,00	0,00	0,00	0,00	2.666.200,00	0,00	Dana Transfer Umum-Dana Alokasi Umum
2784	6.01.01.2.03.0006	Penatausahaan Barang Milik Daerah pada SKPD													
			Jumlah Laporan Penatausahaan Barang Milik Daerah pada SKPD	2 Laporan	0,00	2.066.200,00	0,00	0,00	0,00	0,00	0,00	0,00	0,00	2.066.200,00	Dana Transfer Umum-Dana Alokasi Umum
	6.01.01.2.05	Administrasi Kepegawaian Perangkat Daerah	Persentase Layanan Administrasi Kepegawaian Perangkat Daerah	100 %											
2785	6.01.01.2.05.0005	Monitoring, Evaluasi, dan Penilaian Kinerja Pegawai													
			Jumlah Dokumen Monitoring, Evaluasi, dan Penilaian Kinerja Pegawai	1 Dokumen	79.661.500,00	70.169.500,00	0,00	0,00	0,00	0,00	0,00	0,00	79.661.500,00	70.169.500,00	Dana Transfer Umum-Dana Alokasi Umum
2786	6.01.01.2.05.0009	Pendidikan dan Pelatihan Pegawai Berdasarkan Tugas dan Fungsi													
			Jumlah Pegawai Berdasarkan Tugas dan Fungsi yang Mengikuti Pendidikan dan Pelatihan	120 Orang	0,00	1.513.791.600,00	0,00	0,00	0,00	0,00	0,00	0,00	0,00	1.513.791.600,00	Dana Transfer Umum-Dana Alokasi Umum
2787	6.01.01.2.05.0009	Pendidikan dan Pelatihan Pegawai Berdasarkan Tugas dan Fungsi													
			Jumlah Pegawai Berdasarkan Tugas dan Fungsi yang Mengikuti Pendidikan dan Pelatihan	70 Orang	1.272.916.600,00	0,00	0,00	0,00	0,00	0,00	0,00	0,00	1.272.916.600,00	0,00	Dana Transfer Umum-Dana Alokasi Umum
2788	6.01.01.2.05.0010	Sosialisasi Peraturan Perundang-Undangan													
			Jumlah Orang yang Mengikuti Sosialisasi Peraturan Perundang-Undangan	130 Orang	0,00	16.550.600,00	0,00	0,00	0,00	0,00	0,00	0,00	0,00	16.550.600,00	Dana Transfer Umum-Dana Alokasi Umum
2789	6.01.01.2.05.0010	Sosialisasi Peraturan Perundang-Undangan													
			Jumlah Orang yang Mengikuti Sosialisasi Peraturan Perundang-Undangan	70 Orang	9.696.750,00	0,00	0,00	0,00	0,00	0,00	0,00	0,00	9.696.750,00	0,00	Dana Transfer Umum-Dana Alokasi Umum
2790	6.01.01.2.05.0011	Bimbingan Teknis Implementasi Peraturan Perundang-Undangan													
			Jumlah Orang yang Mengikuti Bimbingan Teknis Implementasi Peraturan Perundang-Undangan	100 Orang	0,00	16.230.400,00	0,00	0,00	0,00	0,00	0,00	0,00	0,00	16.230.400,00	Dana Transfer Umum-Dana Alokasi Umum
2791	6.01.01.2.05.0011	Bimbingan Teknis Implementasi Peraturan Perundang-Undangan													
			Jumlah Orang yang Mengikuti Bimbingan Teknis Implementasi Peraturan Perundang-Undangan	70 Orang	15.384.500,00	0,00	0,00	0,00	0,00	0,00	0,00	0,00	15.384.500,00	0,00	Dana Transfer Umum-Dana Alokasi Umum
	6.01.01.2.06	Administrasi Umum Perangkat Daerah	Persentase Layanan Administrasi Umum Perangkat Daerah	100 %											
2792	6.01.01.2.06.0001	Penyediaan Komponen Instalasi Listrik/Penerangan Bangunan Kantor													
			Jumlah Paket Komponen Instalasi Listrik/Penerangan Bangunan Kantor yang Disediakan	1 Paket	8.906.900,00	8.906.900,00	0,00	0,00	0,00	0,00	0,00	0,00	8.906.900,00	8.906.900,00	Dana Transfer Umum-Dana Alokasi Umum
2793	6.01.01.2.06.0002	Penyediaan Peralatan dan Perlengkapan Kantor													
			Jumlah Paket Peralatan dan Perlengkapan Kantor yang Disediakan	1 Paket	14.149.200,00	14.149.200,00	0,00	0,00	0,00	0,00	0,00	0,00	14.149.200,00	14.149.200,00	Dana Transfer Umum-Dana Alokasi Umum

No	Kode	Urusan / Bidang Urusan / Program / Kegiatan / Sub Kegiatan	Indikator Program / Kegiatan / Sub Kegiatan	Capaian Kinerja Dan Kerangka Pendanaan											
				Target	Pagu Indikatif Belanja (Rp)										Sumber Dana
					Operasi		Modal		Tidak Terduga		Transfer		Total		
					Sebelum	Sesudah	Sebelum	Sesudah	Sebelum	Sesudah	Sebelum	Sesudah	Sebelum	Sesudah	
1	2	3	4	5	6	7	8	9	10	11	12	13	14	15	16
2794	6.01.01.2.06.0003	Penyediaan Peralatan Rumah Tangga													
			Jumlah Paket Peralatan Rumah Tangga yang Disediakan	1 Paket	7.407.150,00	0,00	3.056.500,00	0,00	0,00	0,00	0,00	0,00	10.463.650,00	0,00	Dana Transfer Umum-Dana Alokasi Umum
2795	6.01.01.2.06.0003	Penyediaan Peralatan Rumah Tangga													
			Jumlah Paket Peralatan Rumah Tangga yang Disediakan	3 Paket	0,00	8.169.600,00	0,00	2.799.800,00	0,00	0,00	0,00	0,00	0,00	10.969.400,00	Dana Transfer Umum-Dana Alokasi Umum
2796	6.01.01.2.06.0004	Penyediaan Bahan Logistik Kantor													
			Jumlah Paket Bahan Logistik Kantor yang Disediakan	12 Paket	49.637.700,00	49.635.600,00	0,00	0,00	0,00	0,00	0,00	0,00	49.637.700,00	49.635.600,00	Dana Transfer Umum-Dana Alokasi Umum
2797	6.01.01.2.06.0005	Penyediaan Barang Cetakan dan Penggandaan													
			Jumlah Paket Barang Cetakan dan Penggandaan yang Disediakan	2 Paket	30.834.000,00	20.436.000,00	0,00	0,00	0,00	0,00	0,00	0,00	30.834.000,00	20.436.000,00	Dana Transfer Umum-Dana Alokasi Umum
2798	6.01.01.2.06.0006	Penyediaan Bahan Bacaan dan Peraturan Perundang-undangan													
			Jumlah Dokumen Bahan Bacaan dan Peraturan Perundang-Undangan yang Disediakan	1 Dokumen	0,00	1.332.000,00	0,00	0,00	0,00	0,00	0,00	0,00	0,00	1.332.000,00	Dana Transfer Umum-Dana Alokasi Umum
2799	6.01.01.2.06.0006	Penyediaan Bahan Bacaan dan Peraturan Perundang-undangan													
			Jumlah Dokumen Bahan Bacaan dan Peraturan Perundang-Undangan yang Disediakan	2 Dokumen	2.796.000,00	0,00	0,00	0,00	0,00	0,00	0,00	0,00	2.796.000,00	0,00	Dana Transfer Umum-Dana Alokasi Umum
2800	6.01.01.2.06.0007	Penyediaan Bahan/Material													
			Jumlah Paket Bahan/Material yang Disediakan	1 Paket	19.540.000,00	19.540.000,00	0,00	0,00	0,00	0,00	0,00	0,00	19.540.000,00	19.540.000,00	Dana Transfer Umum-Dana Alokasi Umum
2801	6.01.01.2.06.0008	Fasilitasi Kunjungan Tamu													
			Jumlah Laporan Fasilitasi Kunjungan Tamu	12 Laporan	10.865.000,00	16.165.000,00	0,00	0,00	0,00	0,00	0,00	0,00	10.865.000,00	16.165.000,00	Dana Transfer Umum-Dana Alokasi Umum
2802	6.01.01.2.06.0009	Penyelenggaraan Rapat Koordinasi dan Konsultasi SKPD													
			Jumlah Laporan Penyelenggaraan Rapat Koordinasi dan Konsultasi SKPD	12 Laporan	129.491.600,00	95.598.400,00	0,00	0,00	0,00	0,00	0,00	0,00	129.491.600,00	95.598.400,00	Dana Transfer Umum-Dana Alokasi Umum
2803	6.01.01.2.06.0010	Penatausahaan Arsip Dinamis pada SKPD													
			Jumlah Dokumen Penatausahaan Arsip Dinamis pada SKPD	4 Dokumen	17.303.600,00	17.303.600,00	0,00	0,00	0,00	0,00	0,00	0,00	17.303.600,00	17.303.600,00	Dana Transfer Umum-Dana Alokasi Umum
2804	6.01.01.2.06.0011	Dukungan Pelaksanaan Sistem Pemerintahan Berbasis Elektronik pada SKPD													
			Jumlah Dokumen Dukungan Pelaksanaan Sistem Pemerintahan Berbasis Elektronik pada SKPD	2 Dokumen	2.659.800,00	1.732.800,00	0,00	0,00	0,00	0,00	0,00	0,00	2.659.800,00	1.732.800,00	Dana Transfer Umum-Dana Alokasi Umum
	6.01.01.2.07	Pengadaan Barang Milik Daerah Penunjang Urusan Pemerintah Daerah	Barang Milik Daerah (BMD) Penunjang Urusan Pemerintah Daerah yang Diadakan	2 Jenis											
2805	6.01.01.2.07.0005	Pengadaan Mebel													
			Jumlah Paket Mebel yang Disediakan	0 Unit	0,00	0,00	0,00	0,00	0,00	0,00	0,00	0,00	0,00	0,00	Dana Transfer Umum-Dana Alokasi Umum

No	Kode	Urusan / Bidang Urusan / Program / Kegiatan / Sub Kegiatan	Indikator Program / Kegiatan / Sub Kegiatan	Capaian Kinerja Dan Kerangka Pendanaan											
				Target	Pagu Indikatif Belanja (Rp)										Sumber Dana
					Operasi		Modal		Tidak Terduga		Transfer		Total		
					Sebelum	Sesudah	Sebelum	Sesudah	Sebelum	Sesudah	Sebelum	Sesudah	Sebelum	Sesudah	
1	2	3	4	5	6	7	8	9	10	11	12	13	14	15	16
2806	6.01.01.2.07.0005	Pengadaan Mebel													
			Jumlah Paket Mebel yang Disediakan	1 Unit	0,00	0,00	0,00	4.344.500,00	0,00	0,00	0,00	0,00	0,00	4.344.500,00	Dana Transfer Umum-Dana Alokasi Umum
2807	6.01.01.2.07.0006	Pengadaan Peralatan dan Mesin Lainnya													
			Jumlah Unit Peralatan dan Mesin Lainnya yang Disediakan	16 Unit	0,00	0,00	121.113.800,00	0,00	0,00	0,00	0,00	0,00	121.113.800,00	0,00	Dana Transfer Umum-Dana Alokasi Umum
2808	6.01.01.2.07.0006	Pengadaan Peralatan dan Mesin Lainnya													
			Jumlah Unit Peralatan dan Mesin Lainnya yang Disediakan	7 Unit	0,00	0,00	0,00	121.113.800,00	0,00	0,00	0,00	0,00	0,00	121.113.800,00	Dana Transfer Umum-Dana Alokasi Umum
2809	6.01.01.2.07.0010	Pengadaan Sarana dan Prasarana Gedung Kantor atau Bangunan Lainnya													
			Jumlah Unit Sarana dan Prasarana Gedung Kantor atau Bangunan Lainnya yang Disediakan	37 Unit	300,00	0,00	11.901.500,00	0,00	0,00	0,00	0,00	0,00	11.901.800,00	0,00	Dana Transfer Umum-Dana Alokasi Umum
2810	6.01.01.2.07.0010	Pengadaan Sarana dan Prasarana Gedung Kantor atau Bangunan Lainnya													
			Jumlah Unit Sarana dan Prasarana Gedung Kantor atau Bangunan Lainnya yang Disediakan	2 Unit	0,00	0,00	0,00	18.621.700,00	0,00	0,00	0,00	0,00	0,00	18.621.700,00	Dana Transfer Umum-Dana Alokasi Umum
	6.01.01.2.08	Penyediaan Jasa Penunjang Urusan Pemerintahan Daerah	Jumlah Laporan Penyediaan Jasa Penunjang Urusan Pemerintahan Daerah	3 Laporan											
2811	6.01.01.2.08.0001	Penyediaan Jasa Surat Menyurat													
			Jumlah Laporan Penyediaan Jasa Surat Menyurat	12 Laporan	650.000,00	150.000,00	0,00	0,00	0,00	0,00	0,00	0,00	650.000,00	150.000,00	Dana Transfer Umum-Dana Alokasi Umum
2812	6.01.01.2.08.0002	Penyediaan Jasa Komunikasi, Sumber Daya Air dan Listrik													
			Jumlah Laporan Penyediaan Jasa Komunikasi, Sumber Daya Air dan Listrik yang Disediakan	12 Laporan	111.005.600,00	115.371.156,00	0,00	9.708.500,00	0,00	0,00	0,00	0,00	111.005.600,00	125.079.656,00	Dana Transfer Umum-Dana Alokasi Umum
2813	6.01.01.2.08.0004	Penyediaan Jasa Pelayanan Umum Kantor													
			Jumlah Laporan Penyediaan Jasa Pelayanan Umum Kantor yang Disediakan	12 Laporan	48.012.800,00	48.034.274,00	0,00	0,00	0,00	0,00	0,00	0,00	48.012.800,00	48.034.274,00	Dana Transfer Umum-Dana Alokasi Umum
	6.01.01.2.09	Pemeliharaan Barang Milik Daerah Penunjang Urusan Pemerintahan Daerah	Barang Milik Daerah (BMD) Penunjang Urusan Pemerintahan Daerah yang Dipelihara	5 Jenis											
2814	6.01.01.2.09.0001	Penyediaan Jasa Pemeliharaan, Biaya Pemeliharaan, dan Pajak Kendaraan Perorangan Dinas atau Kendaraan Dinas Jabatan													
			Jumlah Kendaraan Perorangan Dinas atau Kendaraan Dinas Jabatan yang Dipelihara dan dibayarkan Pajaknya	1 Unit	39.950.000,00	43.960.000,00	0,00	0,00	0,00	0,00	0,00	0,00	39.950.000,00	43.960.000,00	Dana Transfer Umum-Dana Alokasi Umum
2815	6.01.01.2.09.0002	Penyediaan Jasa Pemeliharaan, Biaya Pemeliharaan, Pajak dan Perizinan Kendaraan Dinas Operasional atau Lapangan													
			Jumlah Kendaraan Dinas Operasional atau Lapangan yang Dipelihara dan dibayarkan Pajak dan Perizinannya	5 Unit	0,00	81.710.000,00	0,00	0,00	0,00	0,00	0,00	0,00	0,00	81.710.000,00	Dana Transfer Umum-Dana Alokasi Umum

No	Kode	Urusan / Bidang Urusan / Program / Kegiatan / Sub Kegiatan	Indikator Program / Kegiatan / Sub Kegiatan	Capaian Kinerja Dan Kerangka Pendanaan											
				Target	Pagu Indikatif Belanja (Rp)										Sumber Dana
					Operasi		Modal		Tidak Terduga		Transfer		Total		
					Sebelum	Sesudah	Sebelum	Sesudah	Sebelum	Sesudah	Sebelum	Sesudah	Sebelum	Sesudah	
1	2	3	4	5	6	7	8	9	10	11	12	13	14	15	16
2816	6.01.01.2.09.0002	Penyediaan Jasa Pemeliharaan, Biaya Pemeliharaan, Pajak dan Perizinan Kendaraan Dinas Operasional atau Lapangan													
			Jumlah Kendaraan Dinas Operasional atau Lapangan yang Dipelihara dan dibayarkan Pajak dan Perizinannya	6 Unit	85.560.000,00	0,00	0,00	0,00	0,00	0,00	0,00	0,00	85.560.000,00	0,00	Dana Transfer Umum-Dana Alokasi Umum
2817	6.01.01.2.09.0006	Pemeliharaan Peralatan dan Mesin Lainnya													
			Jumlah Peralatan dan Mesin Lainnya yang Dipelihara	58 Unit	48.402.000,00	0,00	0,00	0,00	0,00	0,00	0,00	0,00	48.402.000,00	0,00	Dana Transfer Umum-Dana Alokasi Umum
2818	6.01.01.2.09.0006	Pemeliharaan Peralatan dan Mesin Lainnya													
			Jumlah Peralatan dan Mesin Lainnya yang Dipelihara	68 Unit	0,00	48.400.000,00	0,00	0,00	0,00	0,00	0,00	0,00	0,00	48.400.000,00	Dana Transfer Umum-Dana Alokasi Umum
2819	6.01.01.2.09.0009	Pemeliharaan/Rehabilitasi Gedung Kantor dan Bangunan Lainnya													
			Jumlah Gedung Kantor dan Bangunan Lainnya yang Dipelihara/Direhabilitasi	1 Unit	106.894.000,00	141.911.000,00	0,00	0,00	0,00	0,00	0,00	0,00	106.894.000,00	141.911.000,00	Dana Transfer Umum-Dana Alokasi Umum
2820	6.01.01.2.09.0010	Pemeliharaan/Rehabilitasi Sarana dan Prasarana Gedung Kantor atau Bangunan Lainnya													
			Jumlah Sarana dan Prasarana Gedung Kantor atau Bangunan Lainnya yang Dipelihara/Direhabilitasi	24 Unit	21.220.000,00	0,00	0,00	0,00	0,00	0,00	0,00	0,00	21.220.000,00	0,00	Dana Transfer Umum-Dana Alokasi Umum
2821	6.01.01.2.09.0010	Pemeliharaan/Rehabilitasi Sarana dan Prasarana Gedung Kantor atau Bangunan Lainnya													
			Jumlah Sarana dan Prasarana Gedung Kantor atau Bangunan Lainnya yang Dipelihara/Direhabilitasi	26 Unit	0,00	27.045.000,00	0,00	0,00	0,00	0,00	0,00	0,00	0,00	27.045.000,00	Dana Transfer Umum-Dana Alokasi Umum
	6.01.02	PROGRAM PENYELENGGARAAN PENGAWASAN	Persentase penyelenggaraan pengawasan internal	100 %											
	6.01.02.2.01	Penyelenggaraan Pengawasan Internal	Jumlah Dokumen Hasil penyelenggaraan pengawasan internal	7 Dokumen											
2822	6.01.02.2.01.0001	Pengawasan Kinerja Pemerintah Daerah													
			Jumlah Laporan Hasil Pengawasan Kinerja Pemerintah Daerah	100 Laporan	203.187.650,00	0,00	0,00	0,00	0,00	0,00	0,00	0,00	203.187.650,00	0,00	Dana Transfer Umum-Dana Alokasi Umum
2823	6.01.02.2.01.0001	Pengawasan Kinerja Pemerintah Daerah													
			Jumlah Laporan Hasil Pengawasan Kinerja Pemerintah Daerah	119 Laporan	0,00	233.295.400,00	0,00	0,00	0,00	0,00	0,00	0,00	0,00	233.295.400,00	Dana Transfer Umum-Dana Alokasi Umum
2824	6.01.02.2.01.0002	Pengawasan Keuangan Pemerintah Daerah													
			Jumlah Laporan Hasil Pengawasan Keuangan Pemerintah Daerah	137 Laporan	0,00	215.616.200,00	0,00	0,00	0,00	0,00	0,00	0,00	0,00	215.616.200,00	Dana Transfer Umum-Dana Alokasi Umum
2825	6.01.02.2.01.0002	Pengawasan Keuangan Pemerintah Daerah													
			Jumlah Laporan Hasil Pengawasan Keuangan Pemerintah Daerah	96 Laporan	136.103.050,00	0,00	0,00	0,00	0,00	0,00	0,00	0,00	136.103.050,00	0,00	Dana Transfer Umum-Dana Alokasi Umum

No	Kode	Urusan / Bidang Urusan / Program / Kegiatan / Sub Kegiatan	Indikator Program / Kegiatan / Sub Kegiatan	Capaian Kinerja Dan Kerangka Pendanaan											
				Target	Pagu Indikatif Belanja (Rp)										Sumber Dana
					Operasi		Modal		Tidak Terduga		Transfer		Total		
					Sebelum	Sesudah	Sebelum	Sesudah	Sebelum	Sesudah	Sebelum	Sesudah	Sebelum	Sesudah	
1	2	3	4	5	6	7	8	9	10	11	12	13	14	15	16
2826	6.01.02.2.01.0003	Reviu Laporan Kinerja													
			Jumlah Laporan Hasil Reviu Laporan Kinerja	1 Laporan	22.708.300,00	20.896.500,00	0,00	0,00	0,00	0,00	0,00	0,00	22.708.300,00	20.896.500,00	Dana Transfer Umum-Dana Alokasi Umum
2827	6.01.02.2.01.0004	Reviu Laporan Keuangan													
			Jumlah Laporan Hasil Reviu Laporan Keuangan	30 Laporan	109.173.750,00	0,00	0,00	0,00	0,00	0,00	0,00	0,00	109.173.750,00	0,00	Dana Transfer Umum-Dana Alokasi Umum
2828	6.01.02.2.01.0004	Reviu Laporan Keuangan													
			Jumlah Laporan Hasil Reviu Laporan Keuangan	71 Laporan	0,00	101.134.200,00	0,00	0,00	0,00	0,00	0,00	0,00	0,00	101.134.200,00	Dana Transfer Umum-Dana Alokasi Umum
2829	6.01.02.2.01.0005	Pengawasan Desa													
			Jumlah Laporan Hasil Pengawasan Desa	83 Laporan	0,00	309.468.216,00	0,00	0,00	0,00	0,00	0,00	0,00	0,00	309.468.216,00	Dana Transfer Umum-Dana Alokasi Umum
2830	6.01.02.2.01.0005	Pengawasan Desa													
			Jumlah Laporan Hasil Pengawasan Desa	98 Laporan	268.721.300,00	0,00	0,00	0,00	0,00	0,00	0,00	0,00	268.721.300,00	0,00	Dana Transfer Umum-Dana Alokasi Umum
2831	6.01.02.2.01.0006	Kerja Sama Pengawasan Internal													
			Jumlah Kesepakatan Pengawasan Internal yang Terbentuk	2 Kesepakatan	41.048.350,00	0,00	0,00	0,00	0,00	0,00	0,00	0,00	41.048.350,00	0,00	Dana Transfer Umum-Dana Alokasi Umum
2832	6.01.02.2.01.0006	Kerja Sama Pengawasan Internal													
			Jumlah Kesepakatan Pengawasan Internal yang Terbentuk	3 Kesepakatan	0,00	37.751.400,00	0,00	0,00	0,00	0,00	0,00	0,00	0,00	37.751.400,00	Dana Transfer Umum-Dana Alokasi Umum
2833	6.01.02.2.01.0007	Monitoring dan Evaluasi Tindak Lanjut Hasil Pemeriksaan BPK RI dan Tindak Lanjut Hasil Pemeriksaan APIP													
			Jumlah Dokumen Hasil Monitoring dan Evaluasi Tindak Lanjut Hasil Pemeriksaan BPK RI dan Tindak Lanjut Hasil Pemeriksaan APIP	6 Dokumen	695.008.650,00	516.090.300,00	0,00	0,00	0,00	0,00	0,00	0,00	695.008.650,00	516.090.300,00	Dana Transfer Umum-Dana Alokasi Umum
	6.01.02.2.02	Penyelenggaraan Pengawasan dengan Tujuan Tertentu	Jumlah laporan penyelenggaraanpengawasan dengan tujuan tertentu	2 Laporan											
2834	6.01.02.2.02.0001	Penanganan Penyelesaian Kerugian Negara/Daerah													
			Jumlah Laporan Penyelesaian Kerugian Negara/Daerah yang Ditangani	10 Laporan	77.983.650,00	0,00	0,00	0,00	0,00	0,00	0,00	0,00	77.983.650,00	0,00	Dana Transfer Umum-Dana Alokasi Umum
2835	6.01.02.2.02.0001	Penanganan Penyelesaian Kerugian Negara/Daerah													
			Jumlah Laporan Penyelesaian Kerugian Negara/Daerah yang Ditangani	4 Laporan	0,00	52.884.950,00	0,00	0,00	0,00	0,00	0,00	0,00	0,00	52.884.950,00	Dana Transfer Umum-Dana Alokasi Umum
2836	6.01.02.2.02.0002	Pengawasan dengan Tujuan Tertentu													
			Jumlah Laporan Hasil Pengawasan Dengan Tujuan Tertentu	115 Laporan	0,00	247.915.600,00	0,00	0,00	0,00	0,00	0,00	0,00	0,00	247.915.600,00	Dana Transfer Umum-Dana Alokasi Umum
2837	6.01.02.2.02.0002	Pengawasan dengan Tujuan Tertentu													
			Jumlah Laporan Hasil Pengawasan Dengan Tujuan Tertentu	52 Laporan	248.173.200,00	0,00	0,00	0,00	0,00	0,00	0,00	0,00	248.173.200,00	0,00	Dana Transfer Umum-Dana Alokasi Umum

No	Kode	Urusan / Bidang Urusan / Program / Kegiatan / Sub Kegiatan	Indikator Program / Kegiatan / Sub Kegiatan	Capaian Kinerja Dan Kerangka Pendanaan											
				Target	Pagu Indikatif Belanja (Rp)										Sumber Dana
					Operasi		Modal		Tidak Terduga		Transfer		Total		
					Sebelum	Sesudah	Sebelum	Sesudah	Sebelum	Sesudah	Sebelum	Sesudah	Sebelum	Sesudah	
1	2	3	4	5	6	7	8	9	10	11	12	13	14	15	16
	6.01.03	PROGRAM PERUMUSAN KEBIJAKAN, PENDAMPINGAN DAN ASISTENSI	Persentase Hasil Perumusan Kebijakan Teknis Bidang Pengawasan dan Fasilitasi Pengawasan	100 %											
	6.01.03.2.01	Perumusan Kebijakan Teknis di Bidang Pengawasan dan Fasilitasi Pengawasan	Jumlah Dokumen Perumusan Kebijakan Teknis Bidang Pengawasan dan Fasilitasi Pengawasan	2 Dokumen											
2838	6.01.03.2.01.0001	Perumusan Kebijakan Teknis di Bidang Pengawasan													
			Jumlah Rekomendasi Kebijakan Teknis di Bidang Pengawasan yang Disusun	3 Rekomendasi	56.676.400,00	72.356.500,00	0,00	0,00	0,00	0,00	0,00	0,00	56.676.400,00	72.356.500,00	Dana Transfer Umum-Dana Alokasi Umum
2839	6.01.03.2.01.0002	Perumusan Kebijakan Teknis di Bidang Fasilitasi Pengawasan													
			Jumlah Rekomendasi Kebijakan Teknis di Bidang Fasilitasi Pengawasan yang Disusun	3 Rekomendasi	21.951.200,00	9.040.200,00	0,00	0,00	0,00	0,00	0,00	0,00	21.951.200,00	9.040.200,00	Dana Transfer Umum-Dana Alokasi Umum
	6.01.03.2.02	Pendampingan dan Asistensi	Jumlah Laporan Hasil Pendampingan dan Asistensi	4 Laporan											
2840	6.01.03.2.02.0001	Pendampingan dan Asistensi Urusan Pemerintahan Daerah													
			Jumlah Perangkat Daerah yang Dilakukan Pendampingan dan Asistensi Urusan Pemerintahan Daerah	6 perangkat daerah	15.302.100,00	10.557.100,00	0,00	0,00	0,00	0,00	0,00	0,00	15.302.100,00	10.557.100,00	Dana Transfer Umum-Dana Alokasi Umum
2841	6.01.03.2.02.0002	Pendampingan, Asistensi, Verifikasi, dan Penilaian Reformasi Birokrasi													
			Jumlah Perangkat Daerah yang Dilakukan Pendampingan, Asistensi, Verifikasi, dan Penilaian Reformasi Birokrasi	182 perangkat daerah	0,00	366.115.600,00	0,00	0,00	0,00	0,00	0,00	0,00	0,00	366.115.600,00	Dana Transfer Umum-Dana Alokasi Umum
2842	6.01.03.2.02.0002	Pendampingan, Asistensi, Verifikasi, dan Penilaian Reformasi Birokrasi													
			Jumlah Perangkat Daerah yang Dilakukan Pendampingan, Asistensi, Verifikasi, dan Penilaian Reformasi Birokrasi	190 perangkat daerah	414.407.400,00	0,00	0,00	0,00	0,00	0,00	0,00	0,00	414.407.400,00	0,00	Dana Transfer Umum-Dana Alokasi Umum
2843	6.01.03.2.02.0003	Koordinasi, Monitoring dan Evaluasi serta Verifikasi Pencegahan dan Pemberantasan Korupsi													
			Jumlah Kegiatan Koordinasi, Monitoring dan Evaluasi serta Verifikasi Pencegahan dan Pemberantasan Korupsi	2 Kegiatan	821.051.400,00	0,00	0,00	0,00	0,00	0,00	0,00	0,00	821.051.400,00	0,00	Dana Transfer Umum-Dana Alokasi Umum
2844	6.01.03.2.02.0003	Koordinasi, Monitoring dan Evaluasi serta Verifikasi Pencegahan dan Pemberantasan Korupsi													
			Jumlah Kegiatan Koordinasi, Monitoring dan Evaluasi serta Verifikasi Pencegahan dan Pemberantasan Korupsi	3 Kegiatan	0,00	797.787.100,00	0,00	0,00	0,00	0,00	0,00	0,00	0,00	797.787.100,00	Dana Transfer Umum-Dana Alokasi Umum
2845	6.01.03.2.02.0004	Pendampingan, Asistensi dan Verifikasi Penegakan Integritas													
			Jumlah Perangkat Daerah yang Dilakukan Pendampingan, Asistensi dan Verifikasi Penegakan Integritas	165 perangkat daerah	195.447.100,00	189.808.600,00	0,00	0,00	0,00	0,00	0,00	0,00	195.447.100,00	189.808.600,00	Dana Transfer Umum-Dana Alokasi Umum
		KECAMATAN GRABAG													
	7	UNSUR KEWILAYAHAN													

No	Kode	Urusan / Bidang Urusan / Program / Kegiatan / Sub Kegiatan	Indikator Program / Kegiatan / Sub Kegiatan	Capaian Kinerja Dan Kerangka Pendanaan											
				Target	Pagu Indikatif Belanja (Rp)										Sumber Dana
					Operasi		Modal		Tidak Terduga		Transfer		Total		
					Sebelum	Sesudah	Sebelum	Sesudah	Sebelum	Sesudah	Sebelum	Sesudah	Sebelum	Sesudah	
1	2	3	4	5	6	7	8	9	10	11	12	13	14	15	16
	7.01	KECAMATAN													
	7.01.01	PROGRAM PENUNJANG URUSAN PEMERINTAHAN DAERAH KABUPATEN/KOTA	Persentase Pelaksanaan Penunjang Urusan Pemerintahan Daerah Kabupaten	100 %											
	7.01.01.2.01	Perencanaan, Penganggaran, dan Evaluasi Kinerja Perangkat Daerah	Jumlah Dokumen Perencanaan, Penganggaran, dan Evaluasi Kinerja Perangkat Daerah	7 Dokumen											
2846	7.01.01.2.01.0001	Penyusunan Dokumen Perencanaan Perangkat Daerah													
			Jumlah Dokumen Perencanaan Perangkat Daerah	15 Dokumen	3.300.000,00	1.710.000,00	0,00	0,00	0,00	0,00	0,00	0,00	3.300.000,00	1.710.000,00	Dana Transfer Umum-Dana Alokasi Umum
2847	7.01.01.2.01.0002	Koordinasi dan Penyusunan Dokumen RKA-SKPD													
			Jumlah Dokumen RKA-SKPD dan Laporan Hasil Koordinasi Penyusunan Dokumen RKA-SKPD	1 Dokumen	2.560.000,00	1.765.000,00	0,00	0,00	0,00	0,00	0,00	0,00	2.560.000,00	1.765.000,00	Dana Transfer Umum-Dana Alokasi Umum
2848	7.01.01.2.01.0003	Koordinasi dan Penyusunan Dokumen Perubahan RKA-SKPD													
			Jumlah Dokumen Perubahan RKA-SKPD dan Laporan Hasil Koordinasi Penyusunan Dokumen Perubahan RKA-SKPD	1 Dokumen	2.000.000,00	1.470.000,00	0,00	0,00	0,00	0,00	0,00	0,00	2.000.000,00	1.470.000,00	Dana Transfer Umum-Dana Alokasi Umum
2849	7.01.01.2.01.0004	Koordinasi dan Penyusunan DPA-SKPD													
			Jumlah Dokumen DPA-SKPD dan Laporan Hasil Koordinasi Penyusunan Dokumen DPA-SKPD	1 Dokumen	2.570.000,00	1.934.000,00	0,00	0,00	0,00	0,00	0,00	0,00	2.570.000,00	1.934.000,00	Dana Transfer Umum-Dana Alokasi Umum
2850	7.01.01.2.01.0005	Koordinasi dan Penyusunan Perubahan DPA- SKPD													
			Jumlah Dokumen Perubahan DPA-SKPD dan Laporan Hasil Koordinasi Penyusunan Dokumen Perubahan DPA-SKPD	1 Dokumen	2.500.000,00	1.970.000,00	0,00	0,00	0,00	0,00	0,00	0,00	2.500.000,00	1.970.000,00	Dana Transfer Umum-Dana Alokasi Umum
2851	7.01.01.2.01.0006	Koordinasi dan Penyusunan Laporan Capaian Kinerja dan Ikhtisar Realisasi Kinerja SKPD													
			Jumlah Laporan Capaian Kinerja dan Ikhtisar Realisasi Kinerja SKPD dan Laporan Hasil Koordinasi Penyusunan Laporan Capaian Kinerja dan Ikhtisar Realisasi Kinerja SKPD	16 Laporan	2.200.000,00	1.564.000,00	0,00	0,00	0,00	0,00	0,00	0,00	2.200.000,00	1.564.000,00	Dana Transfer Umum-Dana Alokasi Umum
2852	7.01.01.2.01.0007	Evaluasi Kinerja Perangkat Daerah													
			Jumlah Laporan Evaluasi Kinerja Perangkat Daerah	6 Laporan	2.500.000,00	1.440.000,00	0,00	0,00	0,00	0,00	0,00	0,00	2.500.000,00	1.440.000,00	Dana Transfer Umum-Dana Alokasi Umum
	7.01.01.2.02	Administrasi Keuangan Perangkat Daerah	Persentase Layanan Administrasi Keuangan Perangkat Daerah	100 %											
2853	7.01.01.2.02.0001	Penyediaan Gaji dan Tunjangan ASN													
			Jumlah Orang yang Menerima Gaji dan Tunjangan ASN	20 Orang/bulan	2.288.968.633,00	2.071.767.198,00	0,00	0,00	0,00	0,00	0,00	0,00	2.288.968.633,00	2.071.767.198,00	Dana Transfer Umum-Dana Alokasi Umum
2854	7.01.01.2.02.0005	Koordinasi dan Penyusunan Laporan Keuangan Akhir Tahun SKPD													
			Jumlah Laporan Keuangan Akhir Tahun SKPD dan Laporan Hasil Koordinasi Penyusunan Laporan Keuangan Akhir Tahun SKPD	6 Laporan	2.500.000,00	1.705.000,00	0,00	0,00	0,00	0,00	0,00	0,00	2.500.000,00	1.705.000,00	Dana Transfer Umum-Dana Alokasi Umum

No	Kode	Urusan / Bidang Urusan / Program / Kegiatan / Sub Kegiatan	Indikator Program / Kegiatan / Sub Kegiatan	Capaian Kinerja Dan Kerangka Pendanaan											
				Target	Pagu Indikatif Belanja (Rp)										Sumber Dana
					Operasi		Modal		Tidak Terduga		Transfer		Total		
					Sebelum	Sesudah	Sebelum	Sesudah	Sebelum	Sesudah	Sebelum	Sesudah	Sebelum	Sesudah	
1	2	3	4	5	6	7	8	9	10	11	12	13	14	15	16
2855	7.01.01.2.02.0007	Koordinasi dan Penyusunan Laporan Keuangan Bulanan/ Triwulanan/ Semesteran SKPD													
			Jumlah Laporan Keuangan Bulanan/ Triwulanan/ Semesteran SKPD dan Laporan Koordinasi Penyusunan Laporan Keuangan Bulanan/Triwulanan/Semesteran SKPD	26 Laporan	4.000.000,00	2.198.000,00	0,00	0,00	0,00	0,00	0,00	0,00	4.000.000,00	2.198.000,00	Dana Transfer Umum-Dana Alokasi Umum
	7.01.01.2.04	Administrasi Pendapatan Daerah Kewenangan Perangkat Daerah	Persentase Layanan Administrasi Pendapatan Daerah Kewenangan Perangkat Daerah	100 %											
2856	7.01.01.2.04.0001	Perencanaan Pengelolaan Retribusi Daerah													
			Jumlah Dokumen Rencana Pengelolaan Retribusi Daerah	1 Dokumen	2.346.000,00	1.286.000,00	0,00	0,00	0,00	0,00	0,00	0,00	2.346.000,00	1.286.000,00	Dana Transfer Umum-Dana Alokasi Umum
	7.01.01.2.06	Administrasi Umum Perangkat Daerah	Persentase Layanan Administrasi Umum Perangkat Daerah	100 %											
2857	7.01.01.2.06.0001	Penyediaan Komponen Instalasi Listrik/Penerangan Bangunan Kantor													
			Jumlah Paket Komponen Instalasi Listrik/Penerangan Bangunan Kantor yang Disediakan	1 Paket	5.358.000,00	5.358.000,00	0,00	0,00	0,00	0,00	0,00	0,00	5.358.000,00	5.358.000,00	Dana Transfer Umum-Dana Alokasi Umum
2858	7.01.01.2.06.0003	Penyediaan Peralatan Rumah Tangga													
			Jumlah Paket Peralatan Rumah Tangga yang Disediakan	1 Paket	7.899.400,00	7.899.400,00	0,00	0,00	0,00	0,00	0,00	0,00	7.899.400,00	7.899.400,00	Dana Transfer Umum-Dana Alokasi Umum
2859	7.01.01.2.06.0004	Penyediaan Bahan Logistik Kantor													
			Jumlah Paket Bahan Logistik Kantor yang Disediakan	1 Paket	20.328.000,00	20.328.000,00	0,00	0,00	0,00	0,00	0,00	0,00	20.328.000,00	20.328.000,00	Dana Transfer Umum-Dana Alokasi Umum
2860	7.01.01.2.06.0005	Penyediaan Barang Cetakan dan Penggandaan													
			Jumlah Paket Barang Cetakan dan Penggandaan yang Disediakan	1 Paket	14.879.800,00	14.879.800,00	0,00	0,00	0,00	0,00	0,00	0,00	14.879.800,00	14.879.800,00	Dana Transfer Umum-Dana Alokasi Umum
2861	7.01.01.2.06.0007	Penyediaan Bahan/Material													
			Jumlah Paket Bahan/Material yang Disediakan	1 Paket	18.698.800,00	18.698.800,00	0,00	0,00	0,00	0,00	0,00	0,00	18.698.800,00	18.698.800,00	Dana Transfer Umum-Dana Alokasi Umum
2862	7.01.01.2.06.0009	Penyelenggaraan Rapat Koordinasi dan Konsultasi SKPD													
			Jumlah Laporan Penyelenggaraan Rapat Koordinasi dan Konsultasi SKPD	1 Laporan	32.968.900,00	32.968.900,00	0,00	0,00	0,00	0,00	0,00	0,00	32.968.900,00	32.968.900,00	Dana Transfer Umum-Dana Alokasi Umum
	7.01.01.2.07	Pengadaan Barang Milik Daerah Penunjang Urusan Pemerintah Daerah	Barang Milik Daerah (BMD) Penunjang Urusan Pemerintah Daerah yang Diadakan	1 Jenis											
2863	7.01.01.2.07.0006	Pengadaan Peralatan dan Mesin Lainnya													
			Jumlah Unit Peralatan dan Mesin Lainnya yang Disediakan	6 Unit	0,00	0,00	0,00	15.565.300,00	0,00	0,00	0,00	0,00	0,00	15.565.300,00	Dana Transfer Umum-Dana Alokasi Umum
	7.01.01.2.08	Penyediaan Jasa Penunjang Urusan Pemerintahan Daerah	Jumlah Laporan Penyediaan Jasa Penunjang Urusan Pemerintahan Daerah	2 Laporan											
2864	7.01.01.2.08.0002	Penyediaan Jasa Komunikasi, Sumber Daya Air dan Listrik													
			Jumlah Laporan Penyediaan Jasa Komunikasi, Sumber Daya Air dan Listrik yang Disediakan	1 Laporan	33.170.928,00	33.170.928,00	0,00	0,00	0,00	0,00	0,00	0,00	33.170.928,00	33.170.928,00	Dana Transfer Umum-Dana Alokasi Umum

No	Kode	Urusan / Bidang Urusan / Program / Kegiatan / Sub Kegiatan	Indikator Program / Kegiatan / Sub Kegiatan	Capaian Kinerja Dan Kerangka Pendanaan											
				Target	Pagu Indikatif Belanja (Rp)										Sumber Dana
					Operasi		Modal		Tidak Terduga		Transfer		Total		
					Sebelum	Sesudah	Sebelum	Sesudah	Sebelum	Sesudah	Sebelum	Sesudah	Sebelum	Sesudah	
1	2	3	4	5	6	7	8	9	10	11	12	13	14	15	16
2865	7.01.01.2.08.0004	Penyediaan Jasa Pelayanan Umum Kantor													
			Jumlah Laporan Penyediaan Jasa Pelayanan Umum Kantor yang Disediakan	1 Laporan	33.676.000,00	31.497.600,00	0,00	0,00	0,00	0,00	0,00	0,00	33.676.000,00	31.497.600,00	Dana Transfer Umum-Dana Alokasi Umum
	7.01.01.2.09	Pemeliharaan Barang Milik Daerah Penunjang Urusan Pemerintahan Daerah	Barang Milik Daerah (BMD) Penunjang Urusan Pemerintahan Daerah yang Dipelihara	4 Jenis											
2866	7.01.01.2.09.0002	Penyediaan Jasa Pemeliharaan, Biaya Pemeliharaan, Pajak dan Perizinan Kendaraan Dinas Operasional atau Lapangan													
			Jumlah Kendaraan Dinas Operasional atau Lapangan yang Dipelihara dan dibayarkan Pajak dan Perizinannya	9 Unit	0,00	66.480.000,00	0,00	0,00	0,00	0,00	0,00	0,00	0,00	66.480.000,00	Dana Transfer Umum-Dana Alokasi Umum
2867	7.01.01.2.09.0002	Penyediaan Jasa Pemeliharaan, Biaya Pemeliharaan, Pajak dan Perizinan Kendaraan Dinas Operasional atau Lapangan													
			Jumlah Kendaraan Dinas Operasional atau Lapangan yang Dipelihara dan dibayarkan Pajak dan Perizinannya	9 Unit	66.480.000,00	0,00	0,00	0,00	0,00	0,00	0,00	0,00	66.480.000,00	0,00	Dana Transfer Umum-Dana Alokasi Umum
2868	7.01.01.2.09.0006	Pemeliharaan Peralatan dan Mesin Lainnya													
			Jumlah Peralatan dan Mesin Lainnya yang Dipelihara	20 Unit	0,00	19.295.000,00	0,00	0,00	0,00	0,00	0,00	0,00	0,00	19.295.000,00	Dana Transfer Umum-Dana Alokasi Umum
2869	7.01.01.2.09.0006	Pemeliharaan Peralatan dan Mesin Lainnya													
			Jumlah Peralatan dan Mesin Lainnya yang Dipelihara	20 Unit	19.295.000,00	0,00	0,00	0,00	0,00	0,00	0,00	0,00	19.295.000,00	0,00	Dana Transfer Umum-Dana Alokasi Umum
2870	7.01.01.2.09.0009	Pemeliharaan/Rehabilitasi Gedung Kantor dan Bangunan Lainnya													
			Jumlah Gedung Kantor dan Bangunan Lainnya yang Dipelihara/Direhabilitasi	1 Unit	0,00	43.650.000,00	0,00	0,00	0,00	0,00	0,00	0,00	0,00	43.650.000,00	Dana Transfer Umum-Dana Alokasi Umum
2871	7.01.01.2.09.0009	Pemeliharaan/Rehabilitasi Gedung Kantor dan Bangunan Lainnya													
			Jumlah Gedung Kantor dan Bangunan Lainnya yang Dipelihara/Direhabilitasi	1 Unit	43.650.000,00	0,00	0,00	0,00	0,00	0,00	0,00	0,00	43.650.000,00	0,00	Dana Transfer Umum-Dana Alokasi Umum
2872	7.01.01.2.09.0010	Pemeliharaan/Rehabilitasi Sarana dan Prasarana Gedung Kantor atau Bangunan Lainnya													
			Jumlah Sarana dan Prasarana Gedung Kantor atau Bangunan Lainnya yang Dipelihara/Direhabilitasi	11 Unit	0,00	7.460.000,00	0,00	0,00	0,00	0,00	0,00	0,00	0,00	7.460.000,00	Dana Transfer Umum-Dana Alokasi Umum
2873	7.01.01.2.09.0010	Pemeliharaan/Rehabilitasi Sarana dan Prasarana Gedung Kantor atau Bangunan Lainnya													
			Jumlah Sarana dan Prasarana Gedung Kantor atau Bangunan Lainnya yang Dipelihara/Direhabilitasi	11 Unit	7.460.000,00	0,00	0,00	0,00	0,00	0,00	0,00	0,00	7.460.000,00	0,00	Dana Transfer Umum-Dana Alokasi Umum
2874	7.01.01.2.09.0011	Pemeliharaan/Rehabilitasi Sarana dan Prasarana Pendukung Gedung Kantor atau Bangunan Lainnya													

No	Kode	Urusan / Bidang Urusan / Program / Kegiatan / Sub Kegiatan	Indikator Program / Kegiatan / Sub Kegiatan	Capaian Kinerja Dan Kerangka Pendanaan											
				Target	Pagu Indikatif Belanja (Rp)										Sumber Dana
					Operasi		Modal		Tidak Terduga		Transfer		Total		
					Sebelum	Sesudah	Sebelum	Sesudah	Sebelum	Sesudah	Sebelum	Sesudah	Sebelum	Sesudah	
1	2	3	4	5	6	7	8	9	10	11	12	13	14	15	16
			Jumlah Sarana dan Prasarana Pendukung Gedung Kantor atau Bangunan Lainnya yang Dipelihara/Direhabilitasi	0 Unit	0,00	0,00	0,00	0,00	0,00	0,00	0,00	0,00	0,00	0,00	Dana Transfer Umum-Dana Alokasi Umum
2875	7.01.01.2.09.0011	Pemeliharaan/Rehabilitasi Sarana dan Prasarana Pendukung Gedung Kantor atau Bangunan Lainnya													
			Jumlah Sarana dan Prasarana Pendukung Gedung Kantor atau Bangunan Lainnya yang Dipelihara/Direhabilitasi	1 Unit	0,00	0,00	0,00	0,00	0,00	0,00	0,00	0,00	0,00	0,00	Dana Transfer Umum-Dana Alokasi Umum
	7.01.02	PROGRAM PENYELENGGARAAN PEMERINTAHAN DAN PELAYANAN PUBLIK	Persentase Penyelenggaraan Pemerintahan dan Pelayanan Publik	100 %											
	7.01.02.2.01	Koordinasi Penyelenggaraan Kegiatan Pemerintahan di Tingkat Kecamatan	Hasil Koordinasi Penyelenggaraan Kegiatan Pemerintahan di Tingkat Kecamatan	1 Dokumen											
2876	7.01.02.2.01.0002	Peningkatan Efektifitas Kegiatan Pemerintahan di Tingkat Kecamatan													
			Jumlah Dokumen Peningkatan Efektifitas Kegiatan Pemerintahan di Tingkat Kecamatan	2 Dokumen	16.343.700,00	16.343.700,00	0,00	0,00	0,00	0,00	0,00	0,00	16.343.700,00	16.343.700,00	Dana Transfer Umum-Dana Alokasi Umum
	7.01.02.2.02	Penyelenggaraan Urusan Pemerintahan yang Tidak Dilaksanakan oleh Unit Kerja Perangkat Daerah yang Ada di Kecamatan	Hasil Penyelenggaraan Urusan Pemerintahan yang tidak Dilaksanakan oleh Unit Kerja Perangkat Daerah yang Ada di Kecamatan	1 Dokumen											
2877	7.01.02.2.02.0003	Peningkatan Efektifitas Pelaksanaan Pelayanan kepada Masyarakat di Wilayah Kecamatan													
			Jumlah Laporan Peningkatan Efektifitas Pelaksanaan Pelayanan kepada Masyarakat di Wilayah Kecamatan	1 Laporan	3.000.000,00	2.000.000,00	0,00	0,00	0,00	0,00	0,00	0,00	3.000.000,00	2.000.000,00	Dana Transfer Umum-Dana Alokasi Umum
	7.01.03	PROGRAM PEMBERDAYAAN MASYARAKAT DESA DAN KELURAHAN	Persentase Penyelenggaranaan Pemberdayaan Masyarakat Desa/ Kelurahan	100 %											
	7.01.03.2.01	Koordinasi Kegiatan Pemberdayaan Desa	Hasil Koordinasi Kegiatan Pemberdayaan Desa	1 Dokumen											
2878	7.01.03.2.01.0001	Peningkatan Partisipasi Masyarakat dalam Forum Musyawarah Perencanaan Pembangunan di Desa													
			Jumlah Lembaga Kemasyarakatan yang Berpartisipasi dalam Forum Musyawarah Perencanaan Pembangunan di Desa	4 Lembaga Kemasyarakatan	27.733.200,00	17.733.200,00	0,00	0,00	0,00	0,00	0,00	0,00	27.733.200,00	17.733.200,00	Dana Transfer Umum-Dana Alokasi Umum
2879	7.01.03.2.01.0003	Peningkatan Efektifitas Kegiatan Pemberdayaan Masyarakat di Wilayah Kecamatan													
			Jumlah Laporan Peningkatan Efektivitas Kegiatan Pemberdayaan Masyarakat di Wilayah Kecamatan	3 Laporan	75.077.000,00	75.102.000,00	0,00	0,00	0,00	0,00	0,00	0,00	75.077.000,00	75.102.000,00	Dana Transfer Umum-Dana Alokasi Umum
	7.01.04	PROGRAM KOORDINASI KETENTRAMAN DAN KETERTIBAN UMUM	Persentase Penyelenggaraan Koordinasi Ketenteraman dan Ketertiban Umum	100 %											
	7.01.04.2.01	Koordinasi Upaya Penyelenggaraan Ketenteraman dan Ketertiban Umum	Hasil Koordinasi Upaya Penyelenggaraan Ketenteraman dan Ketertiban Umum	1 Dokumen											

No	Kode	Urusan / Bidang Urusan / Program / Kegiatan / Sub Kegiatan	Indikator Program / Kegiatan / Sub Kegiatan	Capaian Kinerja Dan Kerangka Pendanaan											
				Target	Pagu Indikatif Belanja (Rp)										Sumber Dana
					Operasi		Modal		Tidak Terduga		Transfer		Total		
					Sebelum	Sesudah	Sebelum	Sesudah	Sebelum	Sesudah	Sebelum	Sesudah	Sebelum	Sesudah	
1	2	3	4	5	6	7	8	9	10	11	12	13	14	15	16
2880	7.01.04.2.01.0001	Sinergitas dengan Kepolisian Negara Republik Indonesia, Tentara Nasional Indonesia dan Instansi Vertikal di Wilayah Kecamatan													
			Jumlah Laporan Hasil Sinergitas dengan Kepolisian Negara Republik Indonesia, Tentara Nasional Indonesia dan Instansi Vertikal di Wilayah Kecamatan	5 Laporan	22.976.400,00	20.088.400,00	0,00	0,00	0,00	0,00	0,00	0,00	22.976.400,00	20.088.400,00	Dana Transfer Umum-Dana Alokasi Umum
	7.01.05	PROGRAM PENYELENGGARAAN URUSAN PEMERINTAHAN UMUM	Persentase Penyelenggaraan Urusan Pemerintahan Umum	100 %											
	7.01.05.2.01	Penyelenggaraan Urusan Pemerintahan Umum Sesuai Penugasan Kepala Daerah	Hasil Penyelenggaraan Urusan Pemerintahan Umum sesuai Penugasan Kepala Daerah	1 Dokumen											
2881	7.01.05.2.01.0008	Pelaksanaan Tugas Forum Koordinasi Pimpinan di Kecamatan													
			Jumlah Dokumen Tugas Forum Koordinasi Pimpinan di Kecamatan	1 Dokumen	31.320.000,00	31.320.000,00	0,00	0,00	0,00	0,00	0,00	0,00	31.320.000,00	31.320.000,00	Dana Transfer Umum-Dana Alokasi Umum
	7.01.06	PROGRAM PEMBINAAN DAN PENGAWASAN PEMERINTAHAN DESA	Persentase Pembinaan dan Pengawasan Pemerintahan Desa	100 %											
	7.01.06.2.01	Fasilitasi, Rekomendasi dan Koordinasi Pembinaan dan Pengawasan Pemerintahan Desa	Hasil Fasilitasi, Rekomendasi, dan Koordinasi Pembinaan dan Pengawasan Pemerintahan Desa	1 Dokumen											
2882	7.01.06.2.01.0002	Fasilitasi Administrasi Tata Pemerintahan Desa													
			Jumlah Dokumen yang Difasilitasi dalam rangka Administrasi Tata Pemerintahan Desa	1 Dokumen	5.539.500,00	5.539.500,00	0,00	0,00	0,00	0,00	0,00	0,00	5.539.500,00	5.539.500,00	Dana Transfer Umum-Dana Alokasi Umum
2883	7.01.06.2.01.0003	Fasilitasi Pengelolaan Keuangan Desa dan Pendayagunaan Aset Desa													
			Jumlah Dokumen yang Difasilitasi dalam rangka Pengelolaan Keuangan Desa dan Pendayagunaan Aset Desa	6 Dokumen	29.785.500,00	36.485.500,00	0,00	0,00	0,00	0,00	0,00	0,00	29.785.500,00	36.485.500,00	Dana Transfer Umum-Dana Alokasi Umum
2884	7.01.06.2.01.0005	Fasilitasi Pelaksanaan Tugas Kepala Desa dan Perangkat Desa													
			Jumlah Dokumen Fasilitasi dalam rangka Pelaksanaan Tugas Kepala Desa dan Perangkat Desa	2 Dokumen	67.420.000,00	67.420.000,00	0,00	0,00	0,00	0,00	0,00	0,00	67.420.000,00	67.420.000,00	Dana Transfer Umum-Dana Alokasi Umum
2885	7.01.06.2.01.0008	Rekomendasi Pengangkatan dan Pemberhentian Perangkat Desa													
			Jumlah Dokumen Rekomendasi Pengangkatan dan Pemberhentian Perangkat Desa	1 Dokumen	4.075.000,00	4.075.000,00	0,00	0,00	0,00	0,00	0,00	0,00	4.075.000,00	4.075.000,00	Dana Transfer Umum-Dana Alokasi Umum
		KECAMATAN NGOMBOL													
	7	UNSUR KEWILAYAHAN													
	7.01	KECAMATAN													
	7.01.01	PROGRAM PENUNJANG URUSAN PEMERINTAHAN DAERAH KABUPATEN/KOTA	Persentase Pelaksanaan Penunjang Urusan Pemerintahan Daerah Kabupaten	100 %											
	7.01.01.2.01	Perencanaan, Penganggaran, dan Evaluasi Kinerja Perangkat Daerah	Jumlah Dokumen Perencanaan, Penganggaran, dan Evaluasi Kinerja Perangkat Daerah	7 Dokumen											
2886	7.01.01.2.01.0001	Penyusunan Dokumen Perencanaan Perangkat Daerah													

No	Kode	Urusan / Bidang Urusan / Program / Kegiatan / Sub Kegiatan	Indikator Program / Kegiatan / Sub Kegiatan	Capaian Kinerja Dan Kerangka Pendanaan											
				Target	Pagu Indikatif Belanja (Rp)										Sumber Dana
					Operasi		Modal		Tidak Terduga		Transfer		Total		
					Sebelum	Sesudah	Sebelum	Sesudah	Sebelum	Sesudah	Sebelum	Sesudah	Sebelum	Sesudah	
1	2	3	4	5	6	7	8	9	10	11	12	13	14	15	16
			Jumlah Dokumen Perencanaan Perangkat Daerah	15 Dokumen	30.084.268,00	0,00	0,00	0,00	0,00	0,00	0,00	0,00	30.084.268,00	0,00	Dana Transfer Umum-Dana Alokasi Umum
2887	7.01.01.2.01.0001	Penyusunan Dokumen Perencanaan Perangkat Daerah													
			Jumlah Dokumen Perencanaan Perangkat Daerah	15 Dokumen	0,00	25.507.400,00	0,00	0,00	0,00	0,00	0,00	0,00	0,00	25.507.400,00	Dana Transfer Umum-Dana Alokasi Umum
2888	7.01.01.2.01.0002	Koordinasi dan Penyusunan Dokumen RKA-SKPD													
			Jumlah Dokumen RKA-SKPD dan Laporan Hasil Koordinasi Penyusunan Dokumen RKA-SKPD	1 Dokumen	524.000,00	0,00	0,00	0,00	0,00	0,00	0,00	0,00	524.000,00	0,00	Dana Transfer Umum-Dana Alokasi Umum
2889	7.01.01.2.01.0003	Koordinasi dan Penyusunan Dokumen Perubahan RKA-SKPD													
			Jumlah Dokumen Perubahan RKA-SKPD dan Laporan Hasil Koordinasi Penyusunan Dokumen Perubahan RKA-SKPD	1 Dokumen	269.200,00	0,00	0,00	0,00	0,00	0,00	0,00	0,00	269.200,00	0,00	Dana Transfer Umum-Dana Alokasi Umum
2890	7.01.01.2.01.0004	Koordinasi dan Penyusunan DPA-SKPD													
			Jumlah Dokumen DPA-SKPD dan Laporan Hasil Koordinasi Penyusunan Dokumen DPA-SKPD	1 Dokumen	511.000,00	511.000,00	0,00	0,00	0,00	0,00	0,00	0,00	511.000,00	511.000,00	Dana Transfer Umum-Dana Alokasi Umum
2891	7.01.01.2.01.0005	Koordinasi dan Penyusunan Perubahan DPA- SKPD													
			Jumlah Dokumen Perubahan DPA-SKPD dan Laporan Hasil Koordinasi Penyusunan Dokumen Perubahan DPA-SKPD	1 Dokumen	464.600,00	0,00	0,00	0,00	0,00	0,00	0,00	0,00	464.600,00	0,00	Dana Transfer Umum-Dana Alokasi Umum
2892	7.01.01.2.01.0006	Koordinasi dan Penyusunan Laporan Capaian Kinerja dan Ikhtisar Realisasi Kinerja SKPD													
			Jumlah Laporan Capaian Kinerja dan Ikhtisar Realisasi Kinerja SKPD dan Laporan Hasil Koordinasi Penyusunan Laporan Capaian Kinerja dan Ikhtisar Realisasi Kinerja SKPD	16 Laporan	2.000.000,00	2.000.000,00	0,00	0,00	0,00	0,00	0,00	0,00	2.000.000,00	2.000.000,00	Dana Transfer Umum-Dana Alokasi Umum
2893	7.01.01.2.01.0007	Evaluasi Kinerja Perangkat Daerah													
			Jumlah Laporan Evaluasi Kinerja Perangkat Daerah	6 Laporan	2.544.000,00	848.000,00	0,00	0,00	0,00	0,00	0,00	0,00	2.544.000,00	848.000,00	Dana Transfer Umum-Dana Alokasi Umum
	7.01.01.2.02	Administrasi Keuangan Perangkat Daerah	Persentase Layanan Administrasi Keuangan Perangkat Daerah	100 %											
2894	7.01.01.2.02.0001	Penyediaan Gaji dan Tunjangan ASN													
			Jumlah Orang yang Menerima Gaji dan Tunjangan ASN	17 Orang/bulan	0,00	2.038.256.930,00	0,00	0,00	0,00	0,00	0,00	0,00	0,00	2.038.256.930,00	Dana Transfer Umum-Dana Alokasi Umum
2895	7.01.01.2.02.0001	Penyediaan Gaji dan Tunjangan ASN													
			Jumlah Orang yang Menerima Gaji dan Tunjangan ASN	18 Orang/bulan	2.024.806.926,00	0,00	0,00	0,00	0,00	0,00	0,00	0,00	2.024.806.926,00	0,00	Dana Transfer Umum-Dana Alokasi Umum
2896	7.01.01.2.02.0005	Koordinasi dan Penyusunan Laporan Keuangan Akhir Tahun SKPD													
			Jumlah Laporan Keuangan Akhir Tahun SKPD dan Laporan Hasil Koordinasi Penyusunan Laporan Keuangan Akhir Tahun SKPD	6 Laporan	2.568.000,00	2.568.000,00	0,00	0,00	0,00	0,00	0,00	0,00	2.568.000,00	2.568.000,00	Dana Transfer Umum-Dana Alokasi Umum

No	Kode	Urusan / Bidang Urusan / Program / Kegiatan / Sub Kegiatan	Indikator Program / Kegiatan / Sub Kegiatan	Capaian Kinerja Dan Kerangka Pendanaan											
				Target	Pagu Indikatif Belanja (Rp)										Sumber Dana
					Operasi		Modal		Tidak Terduga		Transfer		Total		
					Sebelum	Sesudah	Sebelum	Sesudah	Sebelum	Sesudah	Sebelum	Sesudah	Sebelum	Sesudah	
1	2	3	4	5	6	7	8	9	10	11	12	13	14	15	16
2897	7.01.01.2.02.0007	Koordinasi dan Penyusunan Laporan Keuangan Bulanan/ Triwulanan/ Semesteran SKPD													
			Jumlah Laporan Keuangan Bulanan/ Triwulanan/ Semesteran SKPD dan Laporan Koordinasi Penyusunan Laporan Keuangan Bulanan/Triwulanan/Semesteran SKPD	26 Laporan	3.551.200,00	3.551.200,00	0,00	0,00	0,00	0,00	0,00	0,00	3.551.200,00	3.551.200,00	Dana Transfer Umum-Dana Alokasi Umum
	7.01.01.2.06	Administrasi Umum Perangkat Daerah	Persentase Layanan Administrasi Umum Perangkat Daerah	100 %											
2898	7.01.01.2.06.0001	Penyediaan Komponen Instalasi Listrik/Penerangan Bangunan Kantor													
			Jumlah Paket Komponen Instalasi Listrik/Penerangan Bangunan Kantor yang Disediakan	3 Paket	1.552.500,00	1.552.500,00	0,00	0,00	0,00	0,00	0,00	0,00	1.552.500,00	1.552.500,00	Dana Transfer Umum-Dana Alokasi Umum
2899	7.01.01.2.06.0003	Penyediaan Peralatan Rumah Tangga													
			Jumlah Paket Peralatan Rumah Tangga yang Disediakan	6 Paket	4.646.200,00	4.646.200,00	0,00	0,00	0,00	0,00	0,00	0,00	4.646.200,00	4.646.200,00	Dana Transfer Umum-Dana Alokasi Umum
2900	7.01.01.2.06.0004	Penyediaan Bahan Logistik Kantor													
			Jumlah Paket Bahan Logistik Kantor yang Disediakan	11 Paket	17.085.600,00	17.085.600,00	0,00	0,00	0,00	0,00	0,00	0,00	17.085.600,00	17.085.600,00	Dana Transfer Umum-Dana Alokasi Umum
2901	7.01.01.2.06.0005	Penyediaan Barang Cetakan dan Penggandaan													
			Jumlah Paket Barang Cetakan dan Penggandaan yang Disediakan	12 Paket	13.965.000,00	13.965.000,00	0,00	0,00	0,00	0,00	0,00	0,00	13.965.000,00	13.965.000,00	Dana Transfer Umum-Dana Alokasi Umum
2902	7.01.01.2.06.0007	Penyediaan Bahan/Material													
			Jumlah Paket Bahan/Material yang Disediakan	12 Paket	13.501.300,00	13.501.300,00	0,00	0,00	0,00	0,00	0,00	0,00	13.501.300,00	13.501.300,00	Dana Transfer Umum-Dana Alokasi Umum
2903	7.01.01.2.06.0009	Penyelenggaraan Rapat Koordinasi dan Konsultasi SKPD													
			Jumlah Laporan Penyelenggaraan Rapat Koordinasi dan Konsultasi SKPD	12 Laporan	53.179.500,00	53.179.500,00	0,00	0,00	0,00	0,00	0,00	0,00	53.179.500,00	53.179.500,00	Dana Transfer Umum-Dana Alokasi Umum
	7.01.01.2.07	Pengadaan Barang Milik Daerah Penunjang Urusan Pemerintah Daerah	Barang Milik Daerah (BMD) Penunjang Urusan Pemerintah Daerah yang Diadakan	3 Jenis											
2904	7.01.01.2.07.0006	Pengadaan Peralatan dan Mesin Lainnya													
			Jumlah Unit Peralatan dan Mesin Lainnya yang Disediakan	4 Unit	0,00	680.000,00	0,00	25.979.000,00	0,00	0,00	0,00	0,00	0,00	26.659.000,00	Dana Transfer Umum-Dana Alokasi Umum
	7.01.01.2.08	Penyediaan Jasa Penunjang Urusan Pemerintahan Daerah	Jumlah Laporan Penyediaan Jasa Penunjang Urusan Pemerintahan Daerah	2 Laporan											
2905	7.01.01.2.08.0002	Penyediaan Jasa Komunikasi, Sumber Daya Air dan Listrik													
			Jumlah Laporan Penyediaan Jasa Komunikasi, Sumber Daya Air dan Listrik yang Disediakan	12 Laporan	15.120.000,00	23.221.522,00	0,00	0,00	0,00	0,00	0,00	0,00	15.120.000,00	23.221.522,00	Dana Transfer Umum-Dana Alokasi Umum
2906	7.01.01.2.08.0004	Penyediaan Jasa Pelayanan Umum Kantor													
			Jumlah Laporan Penyediaan Jasa Pelayanan Umum Kantor yang Disediakan	12 Laporan	35.038.404,00	34.232.400,00	0,00	0,00	0,00	0,00	0,00	0,00	35.038.404,00	34.232.400,00	Dana Transfer Umum-Dana Alokasi Umum

No	Kode	Urusan / Bidang Urusan / Program / Kegiatan / Sub Kegiatan	Indikator Program / Kegiatan / Sub Kegiatan	Capaian Kinerja Dan Kerangka Pendanaan											
				Target	Pagu Indikatif Belanja (Rp)										Sumber Dana
					Operasi		Modal		Tidak Terduga		Transfer		Total		
					Sebelum	Sesudah	Sebelum	Sesudah	Sebelum	Sesudah	Sebelum	Sesudah	Sebelum	Sesudah	
1	2	3	4	5	6	7	8	9	10	11	12	13	14	15	16
	7.01.01.2.09	Pemeliharaan Barang Milik Daerah Penunjang Urusan Pemerintahan Daerah	Barang Milik Daerah (BMD) Penunjang Urusan Pemerintahan Daerah yang Dipelihara	6 Jenis											
2907	7.01.01.2.09.0001	Penyediaan Jasa Pemeliharaan, Biaya Pemeliharaan, dan Pajak Kendaraan Perorangan Dinas atau Kendaraan Dinas Jabatan													
			Jumlah Kendaraan Perorangan Dinas atau Kendaraan Dinas Jabatan yang Dipelihara dan dibayarkan Pajaknya	1 Unit	34.880.000,00	34.880.000,00	0,00	0,00	0,00	0,00	0,00	0,00	34.880.000,00	34.880.000,00	Dana Transfer Umum-Dana Alokasi Umum
2908	7.01.01.2.09.0002	Penyediaan Jasa Pemeliharaan, Biaya Pemeliharaan, Pajak dan Perizinan Kendaraan Dinas Operasional atau Lapangan													
			Jumlah Kendaraan Dinas Operasional atau Lapangan yang Dipelihara dan dibayarkan Pajak dan Perizinannya	6 Unit	23.700.000,00	23.700.000,00	0,00	0,00	0,00	0,00	0,00	0,00	23.700.000,00	23.700.000,00	Dana Transfer Umum-Dana Alokasi Umum
2909	7.01.01.2.09.0006	Pemeliharaan Peralatan dan Mesin Lainnya													
			Jumlah Peralatan dan Mesin Lainnya yang Dipelihara	16 Unit	11.440.000,00	11.440.000,00	0,00	0,00	0,00	0,00	0,00	0,00	11.440.000,00	11.440.000,00	Dana Transfer Umum-Dana Alokasi Umum
2910	7.01.01.2.09.0009	Pemeliharaan/Rehabilitasi Gedung Kantor dan Bangunan Lainnya													
			Jumlah Gedung Kantor dan Bangunan Lainnya yang Dipelihara/Direhabilitasi	2 Unit	32.010.000,00	32.010.000,00	0,00	0,00	0,00	0,00	0,00	0,00	32.010.000,00	32.010.000,00	Dana Transfer Umum-Dana Alokasi Umum
2911	7.01.01.2.09.0010	Pemeliharaan/Rehabilitasi Sarana dan Prasarana Gedung Kantor atau Bangunan Lainnya													
			Jumlah Sarana dan Prasarana Gedung Kantor atau Bangunan Lainnya yang Dipelihara/Direhabilitasi	6 Unit	3.660.000,00	3.660.000,00	0,00	0,00	0,00	0,00	0,00	0,00	3.660.000,00	3.660.000,00	Dana Transfer Umum-Dana Alokasi Umum
	7.01.02	PROGRAM PENYELENGGARAAN PEMERINTAHAN DAN PELAYANAN PUBLIK	Persentase Penyelenggaraan Pemerintahan dan Pelayanan Publik	100 %											
	7.01.02.2.01	Koordinasi Penyelenggaraan Kegiatan Pemerintahan di Tingkat Kecamatan	Hasil Koordinasi Penyelenggaraan Kegiatan Pemerintahan di Tingkat Kecamatan	2 Dokumen											
2912	7.01.02.2.01.0002	Peningkatan Efektifitas Kegiatan Pemerintahan di Tingkat Kecamatan													
			Jumlah Dokumen Peningkatan Efektifitas Kegiatan Pemerintahan di Tingkat Kecamatan	3 Dokumen	21.038.000,00	12.830.000,00	0,00	0,00	0,00	0,00	0,00	0,00	21.038.000,00	12.830.000,00	Dana Transfer Umum-Dana Alokasi Umum
	7.01.02.2.02	Penyelenggaraan Urusan Pemerintahan yang Tidak Dilaksanakan oleh Unit Kerja Perangkat Daerah yang Ada di Kecamatan	Hasil Penyelenggaraan Urusan Pemerintahan yang tidak Dilaksanakan oleh Unit Kerja Perangkat Daerah yang Ada di Kecamatan	2 Dokumen											
2913	7.01.02.2.02.0001	Perencanaan Kegiatan Pelayanan kepada Masyarakat di Kecamatan													
			Jumlah Dokumen Perencanaan Kegiatan Pelayanan kepada Masyarakat di Kecamatan	1 Dokumen	3.218.000,00	3.218.000,00	0,00	0,00	0,00	0,00	0,00	0,00	3.218.000,00	3.218.000,00	Dana Transfer Umum-Dana Alokasi Umum
2914	7.01.02.2.02.0003	Peningkatan Efektifitas Pelaksanaan Pelayanan kepada Masyarakat di Wilayah Kecamatan													

No	Kode	Urusan / Bidang Urusan / Program / Kegiatan / Sub Kegiatan	Indikator Program / Kegiatan / Sub Kegiatan	Capaian Kinerja Dan Kerangka Pendanaan											
				Target	Pagu Indikatif Belanja (Rp)										Sumber Dana
					Operasi		Modal		Tidak Terduga		Transfer		Total		
					Sebelum	Sesudah	Sebelum	Sesudah	Sebelum	Sesudah	Sebelum	Sesudah	Sebelum	Sesudah	
1	2	3	4	5	6	7	8	9	10	11	12	13	14	15	16
			Jumlah Laporan Peningkatan Efektifitas Pelaksanaan Pelayanan kepada Masyarakat di Wilayah Kecamatan	1 Laporan	5.701.800,00	5.701.800,00	0,00	0,00	0,00	0,00	0,00	0,00	5.701.800,00	5.701.800,00	Dana Transfer Umum-Dana Alokasi Umum
	7.01.02.2.03	Koordinasi Pemeliharaan Prasarana dan Sarana Pelayanan Umum	Hasil Koordinasi Pemeliharaan Prasarana dan Sarana Pelayanan Umum	1 Dokumen											
2915	7.01.02.2.03.0001	Koordinasi/Sinergi dengan Perangkat Daerah dan/atau Instansi Vertikal yang Terkait dalam Pemeliharaan Sarana dan Prasarana Pelayanan Umum													
			Jumlah Dokumen Koordinasi/Sinergi dengan Perangkat Daerah dan/atau Instansi Vertikal yang Terkait dalam Pemeliharaan Sarana dan Prasarana Pelayanan Umum	1 Dokumen	5.978.000,00	5.978.000,00	0,00	0,00	0,00	0,00	0,00	0,00	5.978.000,00	5.978.000,00	Dana Transfer Umum-Dana Alokasi Umum
	7.01.03	PROGRAM PEMBERDAYAAN MASYARAKAT DESA DAN KELURAHAN	Persentase Penyelenggaranaan Pemberdayaan Masyarakat Desa/ Kelurahan	100 %											
	7.01.03.2.01	Koordinasi Kegiatan Pemberdayaan Desa	Hasil Koordinasi Kegiatan Pemberdayaan Desa	2 Dokumen											
2916	7.01.03.2.01.0001	Peningkatan Partisipasi Masyarakat dalam Forum Musyawarah Perencanaan Pembangunan di Desa													
			Jumlah Lembaga Kemasyarakatan yang Berpartisipasi dalam Forum Musyawarah Perencanaan Pembangunan di Desa	1 Lembaga Kemasyarakatan	19.308.000,00	19.308.000,00	0,00	0,00	0,00	0,00	0,00	0,00	19.308.000,00	19.308.000,00	Dana Transfer Umum-Dana Alokasi Umum
2917	7.01.03.2.01.0003	Peningkatan Efektifitas Kegiatan Pemberdayaan Masyarakat di Wilayah Kecamatan													
			Jumlah Laporan Peningkatan Efektivitas Kegiatan Pemberdayaan Masyarakat di Wilayah Kecamatan	11 Laporan	123.782.300,00	116.850.700,00	0,00	0,00	0,00	0,00	0,00	0,00	123.782.300,00	116.850.700,00	Dana Transfer Umum-Dana Alokasi Umum
	7.01.04	PROGRAM KOORDINASI KETENTRAMAN DAN KETERTIBAN UMUM	Persentase Penyelenggaraan Koordinasi Ketenteraman dan Ketertiban Umum	100 %											
	7.01.04.2.01	Koordinasi Upaya Penyelenggaraan Ketenteraman dan Ketertiban Umum	Hasil Koordinasi Upaya Penyelenggaraan Ketenteraman dan Ketertiban Umum	2 Dokumen											
2918	7.01.04.2.01.0001	Sinergitas dengan Kepolisian Negara Republik Indonesia, Tentara Nasional Indonesia dan Instansi Vertikal di Wilayah Kecamatan													
			Jumlah Laporan Hasil Sinergitas dengan Kepolisian Negara Republik Indonesia, Tentara Nasional Indonesia dan Instansi Vertikal di Wilayah Kecamatan	3 Laporan	17.702.000,00	17.702.000,00	0,00	0,00	0,00	0,00	0,00	0,00	17.702.000,00	17.702.000,00	Dana Transfer Umum-Dana Alokasi Umum
2919	7.01.04.2.01.0002	Harmonisasi Hubungan dengan Tokoh Agama dan Tokoh Masyarakat													
			Jumlah Laporan Pelaksanaan Harmonisasi Hubungan dengan Tokoh Agama dan Tokoh Masyarakat	2 Laporan	10.439.600,00	10.439.600,00	0,00	0,00	0,00	0,00	0,00	0,00	10.439.600,00	10.439.600,00	Dana Transfer Umum-Dana Alokasi Umum
	7.01.05	PROGRAM PENYELENGGARAAN URUSAN PEMERINTAHAN UMUM	Persentase Penyelenggaraan Urusan Pemerintahan Umum	100 %											
	7.01.05.2.01	Penyelenggaraan Urusan Pemerintahan Umum Sesuai Penugasan Kepala Daerah	Hasil Penyelenggaraan Urusan Pemerintahan Umum sesuai Penugasan Kepala Daerah	3 Dokumen											

No	Kode	Urusan / Bidang Urusan / Program / Kegiatan / Sub Kegiatan	Indikator Program / Kegiatan / Sub Kegiatan	Capaian Kinerja Dan Kerangka Pendanaan											
				Target	Pagu Indikatif Belanja (Rp)										Sumber Dana
					Operasi		Modal		Tidak Terduga		Transfer		Total		
					Sebelum	Sesudah	Sebelum	Sesudah	Sebelum	Sesudah	Sebelum	Sesudah	Sebelum	Sesudah	
1	2	3	4	5	6	7	8	9	10	11	12	13	14	15	16
2920	7.01.05.2.01.0001	Pembinaan Wawasan Kebangsaan dan Ketahanan Nasional dalam rangka Memantapkan Pengamalan Pancasila, Pelaksanaan Undang-Undang Dasar Negara Republik Indonesia Tahun 1945, Pelestarian Bhinneka Tunggal Ika serta Pemertahanan dan Pemeliharaan Keutuhan Negara Kesatuan Republik Indonesia													
			Jumlah Orang yang Mengikuti Pembinaan Wawasan Kebangsaan dan Ketahanan Nasional dalam rangka Memantapkan Pengamalan Pancasila, Pelaksanaan Undang-Undang Dasar Negara Republik Indonesia Tahun 1945, Pelestarian Bhinneka Tunggal Ika serta Pemertahanan dan Pemeliharaan Keutuhan Negara Kesatuan Republik Indonesia	195 Orang	10.574.200,00	10.574.200,00	0,00	0,00	0,00	0,00	0,00	0,00	10.574.200,00	10.574.200,00	Dana Transfer Umum-Dana Alokasi Umum
2921	7.01.05.2.01.0002	Fasilitasi, Koordinasi dan Pembinaan (Bimtek, Sosialisasi, Konsultasi) Wawasan Kebangsaan dan Ketahanan Nasional													
			Jumlah Orang yang Mengikuti Fasilitasi, Koordinasi dan Pembinaan (Bimtek, Sosialisasi, Konsultasi) Wawasan Kebangsaan dan Ketahanan Nasional	65 Orang	5.985.000,00	5.985.000,00	0,00	0,00	0,00	0,00	0,00	0,00	5.985.000,00	5.985.000,00	Dana Transfer Umum-Dana Alokasi Umum
2922	7.01.05.2.01.0008	Pelaksanaan Tugas Forum Koordinasi Pimpinan di Kecamatan													
			Jumlah Dokumen Tugas Forum Koordinasi Pimpinan di Kecamatan	1 Dokumen	30.752.000,00	36.432.000,00	0,00	0,00	0,00	0,00	0,00	0,00	30.752.000,00	36.432.000,00	Dana Transfer Umum-Dana Alokasi Umum
	7.01.06	PROGRAM PEMBINAAN DAN PENGAWASAN PEMERINTAHAN DESA	Persentase Pembinaan dan Pengawasan Pemerintahan Desa	100 %											
	7.01.06.2.01	Fasilitasi, Rekomendasi dan Koordinasi Pembinaan dan Pengawasan Pemerintahan Desa	Hasil Fasilitasi, Rekomendasi, dan Koordinasi Pembinaan dan Pengawasan Pemerintahan Desa	11 Dokumen											
2923	7.01.06.2.01.0001	Fasilitasi Penyusunan Peraturan Desa dan Peraturan Kepala Desa													
			Jumlah Dokumen yang Difasilitasi dalam rangka Penyusunan Peraturan Desa dan Peraturan Kepala Desa	2 Dokumen	6.540.000,00	6.540.000,00	0,00	0,00	0,00	0,00	0,00	0,00	6.540.000,00	6.540.000,00	Dana Transfer Umum-Dana Alokasi Umum
2924	7.01.06.2.01.0002	Fasilitasi Administrasi Tata Pemerintahan Desa													
			Jumlah Dokumen yang Difasilitasi dalam rangka Administrasi Tata Pemerintahan Desa	1 Dokumen	5.098.000,00	5.098.000,00	0,00	0,00	0,00	0,00	0,00	0,00	5.098.000,00	5.098.000,00	Dana Transfer Umum-Dana Alokasi Umum
2925	7.01.06.2.01.0003	Fasilitasi Pengelolaan Keuangan Desa dan Pendayagunaan Aset Desa													
			Jumlah Dokumen yang Difasilitasi dalam rangka Pengelolaan Keuangan Desa dan Pendayagunaan Aset Desa	4 Dokumen	18.850.000,00	18.850.000,00	0,00	0,00	0,00	0,00	0,00	0,00	18.850.000,00	18.850.000,00	Dana Transfer Umum-Dana Alokasi Umum
2926	7.01.06.2.01.0005	Fasilitasi Pelaksanaan Tugas Kepala Desa dan Perangkat Desa													
			Jumlah Dokumen Fasilitasi dalam rangka Pelaksanaan Tugas Kepala Desa dan Perangkat Desa	2 Dokumen	61.880.000,00	61.880.000,00	0,00	0,00	0,00	0,00	0,00	0,00	61.880.000,00	61.880.000,00	Dana Transfer Umum-Dana Alokasi Umum

No	Kode	Urusan / Bidang Urusan / Program / Kegiatan / Sub Kegiatan	Indikator Program / Kegiatan / Sub Kegiatan	Capaian Kinerja Dan Kerangka Pendanaan											
				Target	Pagu Indikatif Belanja (Rp)										Sumber Dana
					Operasi		Modal		Tidak Terduga		Transfer		Total		
					Sebelum	Sesudah	Sebelum	Sesudah	Sebelum	Sesudah	Sebelum	Sesudah	Sebelum	Sesudah	
1	2	3	4	5	6	7	8	9	10	11	12	13	14	15	16
2927	7.01.06.2.01.0006	Fasilitasi Pelaksanaan Pemilihan Kepala Desa													
			Jumlah Dokumen Fasilitasi dalam rangka Pelaksanaan Pemilihan Kepala Desa	0 Dokumen	0,00	0,00	0,00	0,00	0,00	0,00	0,00	0,00	0,00	0,00	Dana Transfer Umum-Dana Alokasi Umum
2928	7.01.06.2.01.0006	Fasilitasi Pelaksanaan Pemilihan Kepala Desa													
			Jumlah Dokumen Fasilitasi dalam rangka Pelaksanaan Pemilihan Kepala Desa	43 Dokumen	13.845.000,00	0,00	0,00	0,00	0,00	0,00	0,00	0,00	13.845.000,00	0,00	Dana Transfer Umum-Dana Alokasi Umum
2929	7.01.06.2.01.0007	Fasilitasi Pelaksanaan Tugas dan Fungsi Badan Permusyawaratan Desa													
			Jumlah Dokumen Fasilitasi dalam rangka Pelaksanaan Tugas dan Fungsi Badan Permusyawaratan Desa	1 Dokumen	6.970.000,00	6.970.000,00	0,00	0,00	0,00	0,00	0,00	0,00	6.970.000,00	6.970.000,00	Dana Transfer Umum-Dana Alokasi Umum
2930	7.01.06.2.01.0008	Rekomendasi Pengangkatan dan Pemberhentian Perangkat Desa													
			Jumlah Dokumen Rekomendasi Pengangkatan dan Pemberhentian Perangkat Desa	1 Dokumen	2.854.000,00	2.854.000,00	0,00	0,00	0,00	0,00	0,00	0,00	2.854.000,00	2.854.000,00	Dana Transfer Umum-Dana Alokasi Umum
2931	7.01.06.2.01.0013	Fasilitasi Penyusunan Perencanaan Pembangunan Partisipatif													
			Jumlah Dokumen Fasilitasi dalam rangka Perencanaan Pembangunan Partisipatif	1 Dokumen	4.180.000,00	4.180.000,00	0,00	0,00	0,00	0,00	0,00	0,00	4.180.000,00	4.180.000,00	Dana Transfer Umum-Dana Alokasi Umum
		KECAMATAN PURWODADI													
	7	UNSUR KEWILAYAHAN													
	7.01	KECAMATAN													
	7.01.01	PROGRAM PENUNJANG URUSAN PEMERINTAHAN DAERAH KABUPATEN/KOTA	Persentase Pelaksanaan Penunjang Urusan Pemerintahan Daerah Kabupaten	100 %											
	7.01.01.2.01	Perencanaan, Penganggaran, dan Evaluasi Kinerja Perangkat Daerah	Jumlah Dokumen Perencanaan, Penganggaran, dan Evaluasi Kinerja Perangkat Daerah Jumlah Dokumen Perencanaan, Penganggaran, dan Evaluasi Kinerja Perangkat Daerah	7 Dokumen 7 Dokumen											
2932	7.01.01.2.01.0001	Penyusunan Dokumen Perencanaan Perangkat Daerah													
			Jumlah Dokumen Perencanaan Perangkat Daerah	15 Dokumen	1.400.000,00	1.250.000,00	0,00	0,00	0,00	0,00	0,00	0,00	1.400.000,00	1.250.000,00	Dana Transfer Umum-Dana Alokasi Umum
2933	7.01.01.2.01.0002	Koordinasi dan Penyusunan Dokumen RKA-SKPD													
			Jumlah Dokumen RKA-SKPD dan Laporan Hasil Koordinasi Penyusunan Dokumen RKA-SKPD	1 Dokumen	750.000,00	750.000,00	0,00	0,00	0,00	0,00	0,00	0,00	750.000,00	750.000,00	Dana Transfer Umum-Dana Alokasi Umum
2934	7.01.01.2.01.0003	Koordinasi dan Penyusunan Dokumen Perubahan RKA-SKPD													
			Jumlah Dokumen Perubahan RKA-SKPD dan Laporan Hasil Koordinasi Penyusunan Dokumen Perubahan RKA-SKPD	1 Dokumen	750.000,00	750.000,00	0,00	0,00	0,00	0,00	0,00	0,00	750.000,00	750.000,00	Dana Transfer Umum-Dana Alokasi Umum
2935	7.01.01.2.01.0004	Koordinasi dan Penyusunan DPA-SKPD													

No	Kode	Urusan / Bidang Urusan / Program / Kegiatan / Sub Kegiatan	Indikator Program / Kegiatan / Sub Kegiatan	Capaian Kinerja Dan Kerangka Pendanaan											
				Target	Pagu Indikatif Belanja (Rp)										Sumber Dana
					Operasi		Modal		Tidak Terduga		Transfer		Total		
					Sebelum	Sesudah	Sebelum	Sesudah	Sebelum	Sesudah	Sebelum	Sesudah	Sebelum	Sesudah	
1	2	3	4	5	6	7	8	9	10	11	12	13	14	15	16
			Jumlah Dokumen DPA-SKPD dan Laporan Hasil Koordinasi Penyusunan Dokumen DPA-SKPD	1 Dokumen	1.050.000,00	750.000,00	0,00	0,00	0,00	0,00	0,00	0,00	1.050.000,00	750.000,00	Dana Transfer Umum-Dana Alokasi Umum
2936	7.01.01.2.01.0005	Koordinasi dan Penyusunan Perubahan DPA- SKPD													
			Jumlah Dokumen Perubahan DPA-SKPD dan Laporan Hasil Koordinasi Penyusunan Dokumen Perubahan DPA-SKPD	1 Dokumen	750.000,00	750.000,00	0,00	0,00	0,00	0,00	0,00	0,00	750.000,00	750.000,00	Dana Transfer Umum-Dana Alokasi Umum
2937	7.01.01.2.01.0006	Koordinasi dan Penyusunan Laporan Capaian Kinerja dan Ikhtisar Realisasi Kinerja SKPD													
			Jumlah Laporan Capaian Kinerja dan Ikhtisar Realisasi Kinerja SKPD dan Laporan Hasil Koordinasi Penyusunan Laporan Capaian Kinerja dan Ikhtisar Realisasi Kinerja SKPD	16 Laporan	750.000,00	750.000,00	0,00	0,00	0,00	0,00	0,00	0,00	750.000,00	750.000,00	Dana Transfer Umum-Dana Alokasi Umum
2938	7.01.01.2.01.0007	Evaluasi Kinerja Perangkat Daerah													
			Jumlah Laporan Evaluasi Kinerja Perangkat Daerah	6 Laporan	750.000,00	750.000,00	0,00	0,00	0,00	0,00	0,00	0,00	750.000,00	750.000,00	Dana Transfer Umum-Dana Alokasi Umum
	7.01.01.2.02	Administrasi Keuangan Perangkat Daerah	Persentase Layanan Administrasi Keuangan Perangkat Daerah Persentase Layanan Administrasi Keuangan Perangkat Daerah	100 % 100 %											
2939	7.01.01.2.02.0001	Penyediaan Gaji dan Tunjangan ASN													
			Jumlah Orang yang Menerima Gaji dan Tunjangan ASN	20 Orang/bulan	2.305.098.768,00	1.871.125.627,00	0,00	0,00	0,00	0,00	0,00	0,00	2.305.098.768,00	1.871.125.627,00	Dana Transfer Umum-Dana Alokasi Umum
2940	7.01.01.2.02.0005	Koordinasi dan Penyusunan Laporan Keuangan Akhir Tahun SKPD													
			Jumlah Laporan Keuangan Akhir Tahun SKPD dan Laporan Hasil Koordinasi Penyusunan Laporan Keuangan Akhir Tahun SKPD	6 Laporan	250.000,00	250.000,00	0,00	0,00	0,00	0,00	0,00	0,00	250.000,00	250.000,00	Dana Transfer Umum-Dana Alokasi Umum
2941	7.01.01.2.02.0007	Koordinasi dan Penyusunan Laporan Keuangan Bulanan/ Triwulanan/ Semesteran SKPD													
			Jumlah Laporan Keuangan Bulanan/ Triwulanan/ Semesteran SKPD dan Laporan Koordinasi Penyusunan Laporan Keuangan Bulanan/Triwulanan/Semesteran SKPD	1 Laporan	1.110.000,00	750.000,00	0,00	0,00	0,00	0,00	0,00	0,00	1.110.000,00	750.000,00	Dana Transfer Umum-Dana Alokasi Umum
	7.01.01.2.03	Administrasi Barang Milik Daerah pada Perangkat Daerah	Persentase Layanan Administrasi Barang Milik Daerah (BMD) pada Perangkat Daerah	100 %											
2942	7.01.01.2.03.0006	Penatausahaan Barang Milik Daerah pada SKPD													
			Jumlah Laporan Penatausahaan Barang Milik Daerah pada SKPD	1 Laporan	750.000,00	750.000,00	0,00	0,00	0,00	0,00	0,00	0,00	750.000,00	750.000,00	Dana Transfer Umum-Dana Alokasi Umum
	7.01.01.2.04	Administrasi Pendapatan Daerah Kewenangan Perangkat Daerah	Persentase Layanan Administrasi Pendapatan Daerah Kewenangan Perangkat Daerah	100 %											
2943	7.01.01.2.04.0007	Pelaporan Pengelolaan Retribusi Daerah													
			Jumlah Laporan Pengelolaan Retribusi Daerah	1 Dokumen	1.250.000,00	1.250.000,00	0,00	0,00	0,00	0,00	0,00	0,00	1.250.000,00	1.250.000,00	Dana Transfer Umum-Dana Alokasi Umum

No	Kode	Urusan / Bidang Urusan / Program / Kegiatan / Sub Kegiatan	Indikator Program / Kegiatan / Sub Kegiatan	Capaian Kinerja Dan Kerangka Pendanaan											
				Target	Pagu Indikatif Belanja (Rp)										Sumber Dana
					Operasi		Modal		Tidak Terduga		Transfer		Total		
					Sebelum	Sesudah	Sebelum	Sesudah	Sebelum	Sesudah	Sebelum	Sesudah	Sebelum	Sesudah	
1	2	3	4	5	6	7	8	9	10	11	12	13	14	15	16
	7.01.01.2.05	Administrasi Kepegawaian Perangkat Daerah	Persentase Layanan Administrasi Kepegawaian Perangkat Daerah Persentase Layanan Administrasi Kepegawaian Perangkat Daerah	100 % 100 %											
2944	7.01.01.2.05.0003	Pendataan dan Pengolahan Administrasi Kepegawaian													
			Jumlah Dokumen Pendataan dan Pengolahan Administrasi Kepegawaian	1 Dokumen	5.930.000,00	5.930.000,00	0,00	0,00	0,00	0,00	0,00	0,00	5.930.000,00	5.930.000,00	Dana Transfer Umum-Dana Alokasi Umum
	7.01.01.2.06	Administrasi Umum Perangkat Daerah	Persentase Layanan Administrasi Umum Perangkat Daerah Persentase Layanan Administrasi Umum Perangkat Daerah	100 % 100 %											
2945	7.01.01.2.06.0001	Penyediaan Komponen Instalasi Listrik/Penerangan Bangunan Kantor													
			Jumlah Paket Komponen Instalasi Listrik/Penerangan Bangunan Kantor yang Disediakan	1 Paket	3.514.500,00	3.514.500,00	0,00	0,00	0,00	0,00	0,00	0,00	3.514.500,00	3.514.500,00	Dana Transfer Umum-Dana Alokasi Umum
2946	7.01.01.2.06.0003	Penyediaan Peralatan Rumah Tangga													
			Jumlah Paket Peralatan Rumah Tangga yang Disediakan	1 Paket	5.293.500,00	5.293.500,00	0,00	0,00	0,00	0,00	0,00	0,00	5.293.500,00	5.293.500,00	Dana Transfer Umum-Dana Alokasi Umum
2947	7.01.01.2.06.0004	Penyediaan Bahan Logistik Kantor													
			Jumlah Paket Bahan Logistik Kantor yang Disediakan	1 Paket	20.328.000,00	20.328.000,00	0,00	0,00	0,00	0,00	0,00	0,00	20.328.000,00	20.328.000,00	Dana Transfer Umum-Dana Alokasi Umum
2948	7.01.01.2.06.0005	Penyediaan Barang Cetakan dan Penggandaan													
			Jumlah Paket Barang Cetakan dan Penggandaan yang Disediakan	1 Paket	16.076.000,00	16.076.000,00	0,00	0,00	0,00	0,00	0,00	0,00	16.076.000,00	16.076.000,00	Dana Transfer Umum-Dana Alokasi Umum
2949	7.01.01.2.06.0006	Penyediaan Bahan Bacaan dan Peraturan Perundang-undangan													
			Jumlah Dokumen Bahan Bacaan dan Peraturan Perundang-Undangan yang Disediakan	1 Dokumen	1.332.000,00	1.332.000,00	0,00	0,00	0,00	0,00	0,00	0,00	1.332.000,00	1.332.000,00	Dana Transfer Umum-Dana Alokasi Umum
2950	7.01.01.2.06.0007	Penyediaan Bahan/Material													
			Jumlah Paket Bahan/Material yang Disediakan	1 Paket	17.971.500,00	17.971.500,00	0,00	0,00	0,00	0,00	0,00	0,00	17.971.500,00	17.971.500,00	Dana Transfer Umum-Dana Alokasi Umum
2951	7.01.01.2.06.0008	Fasilitasi Kunjungan Tamu													
			Jumlah Laporan Fasilitasi Kunjungan Tamu	12 Laporan	1.500.000,00	1.500.000,00	0,00	0,00	0,00	0,00	0,00	0,00	1.500.000,00	1.500.000,00	Dana Transfer Umum-Dana Alokasi Umum
2952	7.01.01.2.06.0009	Penyelenggaraan Rapat Koordinasi dan Konsultasi SKPD													
			Jumlah Laporan Penyelenggaraan Rapat Koordinasi dan Konsultasi SKPD	12 Laporan	21.476.560,00	21.476.560,00	0,00	0,00	0,00	0,00	0,00	0,00	21.476.560,00	21.476.560,00	Dana Transfer Umum-Dana Alokasi Umum
2953	7.01.01.2.06.0010	Penatausahaan Arsip Dinamis pada SKPD													
			Jumlah Dokumen Penatausahaan Arsip Dinamis pada SKPD	1 Dokumen	1.950.000,00	1.950.000,00	0,00	0,00	0,00	0,00	0,00	0,00	1.950.000,00	1.950.000,00	Dana Transfer Umum-Dana Alokasi Umum
	7.01.01.2.07	Pengadaan Barang Milik Daerah Penunjang Urusan Pemerintah Daerah	Barang Milik Daerah (BMD) Penunjang Urusan Pemerintah Daerah yang Diadakan Barang Milik Daerah (BMD) Penunjang Urusan Pemerintah Daerah yang Diadakan	2 Jenis 2 Jenis											
2954	7.01.01.2.07.0005	Pengadaan Mebel													

No	Kode	Urusan / Bidang Urusan / Program / Kegiatan / Sub Kegiatan	Indikator Program / Kegiatan / Sub Kegiatan	Capaian Kinerja Dan Kerangka Pendanaan											
				Target	Pagu Indikatif Belanja (Rp)										Sumber Dana
					Operasi		Modal		Tidak Terduga		Transfer		Total		
					Sebelum	Sesudah	Sebelum	Sesudah	Sebelum	Sesudah	Sebelum	Sesudah	Sebelum	Sesudah	
1	2	3	4	5	6	7	8	9	10	11	12	13	14	15	16
			Jumlah Paket Mebel yang Disediakan	2 Unit	0,00	0,00	26.588.100,00	26.588.100,00	0,00	0,00	0,00	0,00	26.588.100,00	26.588.100,00	Dana Transfer Umum-Dana Alokasi Umum
	7.01.01.2.08	Penyediaan Jasa Penunjang Urusan Pemerintahan Daerah	Jumlah Laporan Penyediaan Jasa Penunjang Urusan Pemerintahan Daerah	2 Laporan											
2955	7.01.01.2.08.0002	Penyediaan Jasa Komunikasi, Sumber Daya Air dan Listrik													
			Jumlah Laporan Penyediaan Jasa Komunikasi, Sumber Daya Air dan Listrik yang Disediakan	12 Laporan	38.427.800,00	51.536.468,00	0,00	0,00	0,00	0,00	0,00	0,00	38.427.800,00	51.536.468,00	Dana Transfer Umum-Dana Alokasi Umum
2956	7.01.01.2.08.0004	Penyediaan Jasa Pelayanan Umum Kantor													
			Jumlah Laporan Penyediaan Jasa Pelayanan Umum Kantor yang Disediakan	12 Laporan	36.966.000,00	43.910.456,00	0,00	0,00	0,00	0,00	0,00	0,00	36.966.000,00	43.910.456,00	Dana Transfer Umum-Dana Alokasi Umum
	7.01.01.2.09	Pemeliharaan Barang Milik Daerah Penunjang Urusan Pemerintahan Daerah	Barang Milik Daerah (BMD) Penunjang Urusan Pemerintahan Daerah yang Dipelihara	5 Jenis											
2957	7.01.01.2.09.0001	Penyediaan Jasa Pemeliharaan, Biaya Pemeliharaan, dan Pajak Kendaraan Perorangan Dinas atau Kendaraan Dinas Jabatan													
			Jumlah Kendaraan Perorangan Dinas atau Kendaraan Dinas Jabatan yang Dipelihara dan dibayarkan Pajaknya	1 Unit	34.794.000,00	34.794.000,00	0,00	0,00	0,00	0,00	0,00	0,00	34.794.000,00	34.794.000,00	Dana Transfer Umum-Dana Alokasi Umum
2958	7.01.01.2.09.0002	Penyediaan Jasa Pemeliharaan, Biaya Pemeliharaan, Pajak dan Perizinan Kendaraan Dinas Operasional atau Lapangan													
			Jumlah Kendaraan Dinas Operasional atau Lapangan yang Dipelihara dan dibayarkan Pajak dan Perizinannya	7 Unit	27.650.000,00	11.850.000,00	0,00	0,00	0,00	0,00	0,00	0,00	27.650.000,00	11.850.000,00	Dana Transfer Umum-Dana Alokasi Umum
2959	7.01.01.2.09.0006	Pemeliharaan Peralatan dan Mesin Lainnya													
			Jumlah Peralatan dan Mesin Lainnya yang Dipelihara	9 Unit	6.410.000,00	6.410.000,00	0,00	0,00	0,00	0,00	0,00	0,00	6.410.000,00	6.410.000,00	Dana Transfer Umum-Dana Alokasi Umum
2960	7.01.01.2.09.0009	Pemeliharaan/Rehabilitasi Gedung Kantor dan Bangunan Lainnya													
			Jumlah Gedung Kantor dan Bangunan Lainnya yang Dipelihara/Direhabilitasi	2 Unit	31.040.000,00	31.040.000,00	0,00	0,00	0,00	0,00	0,00	0,00	31.040.000,00	31.040.000,00	Dana Transfer Umum-Dana Alokasi Umum
2961	7.01.01.2.09.0011	Pemeliharaan/Rehabilitasi Sarana dan Prasarana Pendukung Gedung Kantor atau Bangunan Lainnya													
			Jumlah Sarana dan Prasarana Pendukung Gedung Kantor atau Bangunan Lainnya yang Dipelihara/Direhabilitasi	4 Unit	2.440.000,00	2.440.000,00	0,00	0,00	0,00	0,00	0,00	0,00	2.440.000,00	2.440.000,00	Dana Transfer Umum-Dana Alokasi Umum
	7.01.02	PROGRAM PENYELENGGARAAN PEMERINTAHAN DAN PELAYANAN PUBLIK	Persentase Penyelenggaraan Pemerintahan dan Pelayanan Publik	100 %											
	7.01.02.2.01	Koordinasi Penyelenggaraan Kegiatan Pemerintahan di Tingkat Kecamatan	Hasil Koordinasi Penyelenggaraan Kegiatan Pemerintahan di Tingkat Kecamatan	1 Dokumen											
2962	7.01.02.2.01.0001	Koordinasi/Sinergi Perencanaan dan Pelaksanaan Kegiatan Pemerintahan dengan Perangkat Daerah dan Instansi Vertikal Terkait													

No	Kode	Urusan / Bidang Urusan / Program / Kegiatan / Sub Kegiatan	Indikator Program / Kegiatan / Sub Kegiatan	Capaian Kinerja Dan Kerangka Pendanaan											
				Target	Pagu Indikatif Belanja (Rp)										Sumber Dana
					Operasi		Modal		Tidak Terduga		Transfer		Total		
					Sebelum	Sesudah	Sebelum	Sesudah	Sebelum	Sesudah	Sebelum	Sesudah	Sebelum	Sesudah	
1	2	3	4	5	6	7	8	9	10	11	12	13	14	15	16
			Jumlah Laporan Koordinasi/Sinergi Perencanaan dan Pelaksanaan Kegiatan Pemerintahan dengan Perangkat Daerah dan Instansi Vertikal Terkait	1 Laporan	4.950.000,00	4.950.000,00	0,00	0,00	0,00	0,00	0,00	0,00	4.950.000,00	4.950.000,00	Dana Transfer Umum-Dana Alokasi Umum
2963	7.01.02.2.01.0002	Peningkatan Efektifitas Kegiatan Pemerintahan di Tingkat Kecamatan													
			Jumlah Dokumen Peningkatan Efektifitas Kegiatan Pemerintahan di Tingkat Kecamatan	1 Dokumen	4.885.000,00	4.885.000,00	0,00	0,00	0,00	0,00	0,00	0,00	4.885.000,00	4.885.000,00	Dana Transfer Umum-Dana Alokasi Umum
	7.01.02.2.02	Penyelenggaraan Urusan Pemerintahan yang Tidak Dilaksanakan oleh Unit Kerja Perangkat Daerah yang Ada di Kecamatan	Hasil Penyelenggaraan Urusan Pemerintahan yang tidak Dilaksanakan oleh Unit Kerja Perangkat Daerah yang Ada di Kecamatan	1 Dokumen											
2964	7.01.02.2.02.0001	Perencanaan Kegiatan Pelayanan kepada Masyarakat di Kecamatan													
			Jumlah Dokumen Perencanaan Kegiatan Pelayanan kepada Masyarakat di Kecamatan	1 Dokumen	26.105.000,00	26.105.000,00	0,00	0,00	0,00	0,00	0,00	0,00	26.105.000,00	26.105.000,00	Dana Transfer Umum-Dana Alokasi Umum
2965	7.01.02.2.02.0003	Peningkatan Efektifitas Pelaksanaan Pelayanan kepada Masyarakat di Wilayah Kecamatan													
			Jumlah Laporan Peningkatan Efektifitas Pelaksanaan Pelayanan kepada Masyarakat di Wilayah Kecamatan	1 Laporan	8.585.000,00	8.585.000,00	0,00	0,00	0,00	0,00	0,00	0,00	8.585.000,00	8.585.000,00	Dana Transfer Umum-Dana Alokasi Umum
	7.01.02.2.03	Koordinasi Pemeliharaan Prasarana dan Sarana Pelayanan Umum	Hasil Koordinasi Pemeliharaan Prasarana dan Sarana Pelayanan Umum	1 Dokumen											
2966	7.01.02.2.03.0001	Koordinasi/Sinergi dengan Perangkat Daerah dan/atau Instansi Vertikal yang Terkait dalam Pemeliharaan Sarana dan Prasarana Pelayanan Umum													
			Jumlah Dokumen Koordinasi/Sinergi dengan Perangkat Daerah dan/atau Instansi Vertikal yang Terkait dalam Pemeliharaan Sarana dan Prasarana Pelayanan Umum	1 Dokumen	1.850.000,00	1.850.000,00	0,00	0,00	0,00	0,00	0,00	0,00	1.850.000,00	1.850.000,00	Dana Transfer Umum-Dana Alokasi Umum
	7.01.02.2.04	Pelaksanaan Urusan Pemerintahan yang Dilimpahkan kepada Camat	Hasil Pelaksanaan Urusan Pemerintahan yang Dilimpahkan kepada Camat	1 Dokumen											
2967	7.01.02.2.04.0002	Pelaksanaan Urusan Pemerintahan yang terkait dengan Nonperizinan													
			Jumlah Laporan Pelaksanaan Nonperizinan pada Urusan Pemerintahan	1 Laporan	1.375.000,00	1.375.000,00	0,00	0,00	0,00	0,00	0,00	0,00	1.375.000,00	1.375.000,00	Dana Transfer Umum-Dana Alokasi Umum
2968	7.01.02.2.04.0003	Pelaksanaan Urusan Pemerintahan yang Terkait dengan Kewenangan Lain yang Dilimpahkan													
			Jumlah Laporan Pelaksanaan Kewenangan Lain yang Dilimpahkan	1 Laporan	6.380.000,00	6.380.000,00	0,00	0,00	0,00	0,00	0,00	0,00	6.380.000,00	6.380.000,00	Dana Transfer Umum-Dana Alokasi Umum
	7.01.03	PROGRAM PEMBERDAYAAN MASYARAKAT DESA DAN KELURAHAN	Persentase Penyelenggaranaan Pemberdayaan Masyarakat Desa/ Kelurahan	100 %											
	7.01.03.2.01	Koordinasi Kegiatan Pemberdayaan Desa	Hasil Koordinasi Kegiatan Pemberdayaan Desa	1 Dokumen											

No	Kode	Urusan / Bidang Urusan / Program / Kegiatan / Sub Kegiatan	Indikator Program / Kegiatan / Sub Kegiatan	Capaian Kinerja Dan Kerangka Pendanaan											
				Target	Pagu Indikatif Belanja (Rp)										Sumber Dana
					Operasi		Modal		Tidak Terduga		Transfer		Total		
					Sebelum	Sesudah	Sebelum	Sesudah	Sebelum	Sesudah	Sebelum	Sesudah	Sebelum	Sesudah	
1	2	3	4	5	6	7	8	9	10	11	12	13	14	15	16
2969	7.01.03.2.01.0001	Peningkatan Partisipasi Masyarakat dalam Forum Musyawarah Perencanaan Pembangunan di Desa													
			Jumlah Lembaga Kemasyarakatan yang Berpartisipasi dalam Forum Musyawarah Perencanaan Pembangunan di Desa	5 Lembaga Kemasyarakatan	21.550.600,00	21.550.600,00	0,00	0,00	0,00	0,00	0,00	0,00	21.550.600,00	21.550.600,00	Dana Transfer Umum-Dana Alokasi Umum
2970	7.01.03.2.01.0003	Peningkatan Efektifitas Kegiatan Pemberdayaan Masyarakat di Wilayah Kecamatan													
			Jumlah Laporan Peningkatan Efektivitas Kegiatan Pemberdayaan Masyarakat di Wilayah Kecamatan	1 Laporan	132.370.000,00	132.370.000,00	0,00	0,00	0,00	0,00	0,00	0,00	132.370.000,00	132.370.000,00	Dana Transfer Umum-Dana Alokasi Umum
	7.01.04	PROGRAM KOORDINASI KETENTRAMAN DAN KETERTIBAN UMUM	Persentase Penyelenggaraan Koordinasi Ketenteraman dan Ketertiban Umum	100 %											
	7.01.04.2.01	Koordinasi Upaya Penyelenggaraan Ketenteraman dan Ketertiban Umum	Hasil Koordinasi Upaya Penyelenggaraan Ketenteraman dan Ketertiban Umum	1 Dokumen											
2971	7.01.04.2.01.0001	Sinergitas dengan Kepolisian Negara Republik Indonesia, Tentara Nasional Indonesia dan Instansi Vertikal di Wilayah Kecamatan													
			Jumlah Laporan Hasil Sinergitas dengan Kepolisian Negara Republik Indonesia, Tentara Nasional Indonesia dan Instansi Vertikal di Wilayah Kecamatan	1 Laporan	17.385.000,00	17.385.000,00	0,00	0,00	0,00	0,00	0,00	0,00	17.385.000,00	17.385.000,00	Dana Transfer Umum-Dana Alokasi Umum
2972	7.01.04.2.01.0002	Harmonisasi Hubungan dengan Tokoh Agama dan Tokoh Masyarakat													
			Jumlah Laporan Pelaksanaan Harmonisasi Hubungan dengan Tokoh Agama dan Tokoh Masyarakat	1 Laporan	17.410.000,00	17.410.000,00	0,00	0,00	0,00	0,00	0,00	0,00	17.410.000,00	17.410.000,00	Dana Transfer Umum-Dana Alokasi Umum
	7.01.04.2.02	Koordinasi Penerapan dan Penegakan Peraturan Daerah dan Peraturan Kepala Daerah	Hasil Koordinasi Penerapan dan Penegakan Peraturan Daerah dan Peraturan Kepala Daerah	1 Dokumen											
2973	7.01.04.2.02.0001	Koordinasi/Sinergi dengan Perangkat Daerah yang Tugas dan Fungsinya di Bidang Penegakan Peraturan Perundang-Undangan dan/atau Kepolisian Negara Republik Indonesia													
			Jumlah Laporan Koordinasi/Sinergi dengan Perangkat Daerah yang Tugas dan Fungsinya di Bidang Penegakan Peraturan Perundang-Undangan dan/atau Kepolisian Negara Republik Indonesia	1 Laporan	4.060.000,00	4.060.000,00	0,00	0,00	0,00	0,00	0,00	0,00	4.060.000,00	4.060.000,00	Dana Transfer Umum-Dana Alokasi Umum
	7.01.05	PROGRAM PENYELENGGARAAN URUSAN PEMERINTAHAN UMUM	Persentase Penyelenggaraan Urusan Pemerintahan Umum	100 %											
	7.01.05.2.01	Penyelenggaraan Urusan Pemerintahan Umum Sesuai Penugasan Kepala Daerah	Hasil Penyelenggaraan Urusan Pemerintahan Umum sesuai Penugasan Kepala Daerah	1 Dokumen											
2974	7.01.05.2.01.0002	Fasilitasi, Koordinasi dan Pembinaan (Bimtek, Sosialisasi, Konsultasi) Wawasan Kebangsaan dan Ketahanan Nasional													

No	Kode	Urusan / Bidang Urusan / Program / Kegiatan / Sub Kegiatan	Indikator Program / Kegiatan / Sub Kegiatan	Capaian Kinerja Dan Kerangka Pendanaan											
				Target	Pagu Indikatif Belanja (Rp)										Sumber Dana
					Operasi		Modal		Tidak Terduga		Transfer		Total		
					Sebelum	Sesudah	Sebelum	Sesudah	Sebelum	Sesudah	Sebelum	Sesudah	Sebelum	Sesudah	
1	2	3	4	5	6	7	8	9	10	11	12	13	14	15	16
			Jumlah Orang yang Mengikuti Fasilitasi, Koordinasi dan Pembinaan (Bimtek, Sosialisasi, Konsultasi) Wawasan Kebangsaan dan Ketahanan Nasional	40 Orang	6.260.000,00	6.260.000,00	0,00	0,00	0,00	0,00	0,00	0,00	6.260.000,00	6.260.000,00	Dana Transfer Umum-Dana Alokasi Umum
2975	7.01.05.2.01.0008	Pelaksanaan Tugas Forum Koordinasi Pimpinan di Kecamatan													
			Jumlah Dokumen Tugas Forum Koordinasi Pimpinan di Kecamatan	1 Dokumen	27.060.000,00	27.060.000,00	0,00	0,00	0,00	0,00	0,00	0,00	27.060.000,00	27.060.000,00	Dana Transfer Umum-Dana Alokasi Umum
	7.01.06	PROGRAM PEMBINAAN DAN PENGAWASAN PEMERINTAHAN DESA	Persentase Pembinaan dan Pengawasan Pemerintahan Desa	100 %											
	7.01.06.2.01	Fasilitasi, Rekomendasi dan Koordinasi Pembinaan dan Pengawasan Pemerintahan Desa	Hasil Fasilitasi, Rekomendasi, dan Koordinasi Pembinaan dan Pengawasan Pemerintahan Desa	1 Dokumen											
2976	7.01.06.2.01.0001	Fasilitasi Penyusunan Peraturan Desa dan Peraturan Kepala Desa													
			Jumlah Dokumen yang Difasilitasi dalam rangka Penyusunan Peraturan Desa dan Peraturan Kepala Desa	1 Dokumen	6.510.000,00	6.510.000,00	0,00	0,00	0,00	0,00	0,00	0,00	6.510.000,00	6.510.000,00	Dana Transfer Umum-Dana Alokasi Umum
2977	7.01.06.2.01.0002	Fasilitasi Administrasi Tata Pemerintahan Desa													
			Jumlah Dokumen yang Difasilitasi dalam rangka Administrasi Tata Pemerintahan Desa	1 Dokumen	9.580.000,00	9.580.000,00	0,00	0,00	0,00	0,00	0,00	0,00	9.580.000,00	9.580.000,00	Dana Transfer Umum-Dana Alokasi Umum
2978	7.01.06.2.01.0003	Fasilitasi Pengelolaan Keuangan Desa dan Pendayagunaan Aset Desa													
			Jumlah Dokumen yang Difasilitasi dalam rangka Pengelolaan Keuangan Desa dan Pendayagunaan Aset Desa	1 Dokumen	8.330.000,00	8.330.000,00	0,00	0,00	0,00	0,00	0,00	0,00	8.330.000,00	8.330.000,00	Dana Transfer Umum-Dana Alokasi Umum
2979	7.01.06.2.01.0005	Fasilitasi Pelaksanaan Tugas Kepala Desa dan Perangkat Desa													
			Jumlah Dokumen Fasilitasi dalam rangka Pelaksanaan Tugas Kepala Desa dan Perangkat Desa	1 Dokumen	43.760.000,00	43.760.000,00	0,00	0,00	0,00	0,00	0,00	0,00	43.760.000,00	43.760.000,00	Dana Transfer Umum-Dana Alokasi Umum
2980	7.01.06.2.01.0007	Fasilitasi Pelaksanaan Tugas dan Fungsi Badan Permusyawaratan Desa													
			Jumlah Dokumen Fasilitasi dalam rangka Pelaksanaan Tugas dan Fungsi Badan Permusyawaratan Desa	1 Dokumen	18.200.000,00	18.200.000,00	0,00	0,00	0,00	0,00	0,00	0,00	18.200.000,00	18.200.000,00	Dana Transfer Umum-Dana Alokasi Umum
2981	7.01.06.2.01.0008	Rekomendasi Pengangkatan dan Pemberhentian Perangkat Desa													
			Jumlah Dokumen Rekomendasi Pengangkatan dan Pemberhentian Perangkat Desa	1 Dokumen	1.700.000,00	1.700.000,00	0,00	0,00	0,00	0,00	0,00	0,00	1.700.000,00	1.700.000,00	Dana Transfer Umum-Dana Alokasi Umum
2982	7.01.06.2.01.0009	Fasilitasi Sinkronisasi Perencanaan Pembangunan Daerah dengan Pembangunan Desa													
			Jumlah Dokumen Sinkronisasi Perencanaan Pembangunan Daerah dengan Pembangunan Desa	1 Dokumen	4.155.000,00	4.155.000,00	0,00	0,00	0,00	0,00	0,00	0,00	4.155.000,00	4.155.000,00	Dana Transfer Umum-Dana Alokasi Umum
2983	7.01.06.2.01.0012	Fasilitasi Pelaksanaan Tugas, Fungsi, dan Kewajiban Lembaga Kemasyarakatan													

No	Kode	Urusan / Bidang Urusan / Program / Kegiatan / Sub Kegiatan	Indikator Program / Kegiatan / Sub Kegiatan	Capaian Kinerja Dan Kerangka Pendanaan											
				Target	Pagu Indikatif Belanja (Rp)										Sumber Dana
					Operasi		Modal		Tidak Terduga		Transfer		Total		
					Sebelum	Sesudah	Sebelum	Sesudah	Sebelum	Sesudah	Sebelum	Sesudah	Sebelum	Sesudah	
1	2	3	4	5	6	7	8	9	10	11	12	13	14	15	16
			Jumlah Dokumen Fasilitasi dalam rangka Pelaksanaan Tugas, Fungsi, dan Kewajiban Lembaga Kemasyarakatan	1 Dokumen	3.265.000,00	975.000,00	0,00	0,00	0,00	0,00	0,00	0,00	3.265.000,00	975.000,00	Dana Transfer Umum-Dana Alokasi Umum
2984	7.01.06.2.01.0018	Koordinasi Pelaksanaan Pembangunan Kawasan Perdesaan di Wilayah Kecamatan													
			Jumlah Laporan Hasil Koordinasi Pelaksanaan Pembangunan Kawasan Perdesaan di Wilayah Kecamatan	1 Laporan	2.735.000,00	1.975.000,00	0,00	0,00	0,00	0,00	0,00	0,00	2.735.000,00	1.975.000,00	Dana Transfer Umum-Dana Alokasi Umum
		KECAMATAN BAGELEN													
	7	UNSUR KEWILAYAHAN													
	7.01	KECAMATAN													
	7.01.01	PROGRAM PENUNJANG URUSAN PEMERINTAHAN DAERAH KABUPATEN/KOTA	Persentase Pelaksanaan Penunjang Urusan Pemerintahan Daerah Kabupaten	100 %											
	7.01.01.2.01	Perencanaan, Penganggaran, dan Evaluasi Kinerja Perangkat Daerah	Jumlah Dokumen Perencanaan, Penganggaran, dan Evaluasi Kinerja Perangkat Daerah	7 Dokumen											
2985	7.01.01.2.01.0001	Penyusunan Dokumen Perencanaan Perangkat Daerah													
			Jumlah Dokumen Perencanaan Perangkat Daerah	15 Dokumen	1.795.500,00	1.750.000,00	0,00	0,00	0,00	0,00	0,00	0,00	1.795.500,00	1.750.000,00	Dana Transfer Umum-Dana Alokasi Umum
2986	7.01.01.2.01.0002	Koordinasi dan Penyusunan Dokumen RKA-SKPD													
			Jumlah Dokumen RKA-SKPD dan Laporan Hasil Koordinasi Penyusunan Dokumen RKA-SKPD	1 Dokumen	598.500,00	500.000,00	0,00	0,00	0,00	0,00	0,00	0,00	598.500,00	500.000,00	Dana Transfer Umum-Dana Alokasi Umum
2987	7.01.01.2.01.0003	Koordinasi dan Penyusunan Dokumen Perubahan RKA-SKPD													
			Jumlah Dokumen Perubahan RKA-SKPD dan Laporan Hasil Koordinasi Penyusunan Dokumen Perubahan RKA-SKPD	1 Dokumen	598.500,00	500.000,00	0,00	0,00	0,00	0,00	0,00	0,00	598.500,00	500.000,00	Dana Transfer Umum-Dana Alokasi Umum
2988	7.01.01.2.01.0004	Koordinasi dan Penyusunan DPA-SKPD													
			Jumlah Dokumen DPA-SKPD dan Laporan Hasil Koordinasi Penyusunan Dokumen DPA-SKPD	1 Dokumen	605.700,00	500.000,00	0,00	0,00	0,00	0,00	0,00	0,00	605.700,00	500.000,00	Dana Transfer Umum-Dana Alokasi Umum
2989	7.01.01.2.01.0005	Koordinasi dan Penyusunan Perubahan DPA- SKPD													
			Jumlah Dokumen Perubahan DPA-SKPD dan Laporan Hasil Koordinasi Penyusunan Dokumen Perubahan DPA-SKPD	1 Dokumen	605.700,00	500.000,00	0,00	0,00	0,00	0,00	0,00	0,00	605.700,00	500.000,00	Dana Transfer Umum-Dana Alokasi Umum
2990	7.01.01.2.01.0006	Koordinasi dan Penyusunan Laporan Capaian Kinerja dan Ikhtisar Realisasi Kinerja SKPD													
			Jumlah Laporan Capaian Kinerja dan Ikhtisar Realisasi Kinerja SKPD dan Laporan Hasil Koordinasi Penyusunan Laporan Capaian Kinerja dan Ikhtisar Realisasi Kinerja SKPD	16 Laporan	634.500,00	625.000,00	0,00	0,00	0,00	0,00	0,00	0,00	634.500,00	625.000,00	Dana Transfer Umum-Dana Alokasi Umum
2991	7.01.01.2.01.0007	Evaluasi Kinerja Perangkat Daerah													
			Jumlah Laporan Evaluasi Kinerja Perangkat Daerah	6 Laporan	605.700,00	500.000,00	0,00	0,00	0,00	0,00	0,00	0,00	605.700,00	500.000,00	Dana Transfer Umum-Dana Alokasi Umum

No	Kode	Urusan / Bidang Urusan / Program / Kegiatan / Sub Kegiatan	Indikator Program / Kegiatan / Sub Kegiatan	Capaian Kinerja Dan Kerangka Pendanaan											
				Target	Pagu Indikatif Belanja (Rp)										Sumber Dana
					Operasi		Modal		Tidak Terduga		Transfer		Total		
					Sebelum	Sesudah	Sebelum	Sesudah	Sebelum	Sesudah	Sebelum	Sesudah	Sebelum	Sesudah	
1	2	3	4	5	6	7	8	9	10	11	12	13	14	15	16
	7.01.01.2.02	Administrasi Keuangan Perangkat Daerah	Persentase Layanan Administrasi Keuangan Perangkat Daerah	100 %											
2992	7.01.01.2.02.0001	Penyediaan Gaji dan Tunjangan ASN													
			Jumlah Orang yang Menerima Gaji dan Tunjangan ASN	22 Orang/bulan	2.319.679.882,00	1.996.318.662,00	0,00	0,00	0,00	0,00	0,00	0,00	2.319.679.882,00	1.996.318.662,00	Dana Transfer Umum-Dana Alokasi Umum
2993	7.01.01.2.02.0005	Koordinasi dan Penyusunan Laporan Keuangan Akhir Tahun SKPD													
			Jumlah Laporan Keuangan Akhir Tahun SKPD dan Laporan Hasil Koordinasi Penyusunan Laporan Keuangan Akhir Tahun SKPD	6 Laporan	1.350.000,00	1.250.000,00	0,00	0,00	0,00	0,00	0,00	0,00	1.350.000,00	1.250.000,00	Dana Transfer Umum-Dana Alokasi Umum
2994	7.01.01.2.02.0007	Koordinasi dan Penyusunan Laporan Keuangan Bulanan/ Triwulanan/ Semesteran SKPD													
			Jumlah Laporan Keuangan Bulanan/ Triwulanan/ Semesteran SKPD dan Laporan Koordinasi Penyusunan Laporan Keuangan Bulanan/Triwulanan/Semesteran SKPD	26 Laporan	1.575.000,00	2.204.400,00	0,00	0,00	0,00	0,00	0,00	0,00	1.575.000,00	2.204.400,00	Dana Transfer Umum-Dana Alokasi Umum
	7.01.01.2.04	Administrasi Pendapatan Daerah Kewenangan Perangkat Daerah	Persentase Layanan Administrasi Pendapatan Daerah Kewenangan Perangkat Daerah	100 %											
2995	7.01.01.2.04.0007	Pelaporan Pengelolaan Retribusi Daerah													
			Jumlah Laporan Pengelolaan Retribusi Daerah	1 Dokumen	1.350.000,00	1.250.000,00	0,00	0,00	0,00	0,00	0,00	0,00	1.350.000,00	1.250.000,00	Dana Transfer Umum-Dana Alokasi Umum
	7.01.01.2.05	Administrasi Kepegawaian Perangkat Daerah	Persentase Layanan Administrasi Kepegawaian Perangkat Daerah	100 %											
2996	7.01.01.2.05.0005	Monitoring, Evaluasi, dan Penilaian Kinerja Pegawai													
			Jumlah Dokumen Monitoring, Evaluasi, dan Penilaian Kinerja Pegawai	1 Dokumen	900.000,00	5.655.000,00	0,00	0,00	0,00	0,00	0,00	0,00	900.000,00	5.655.000,00	Dana Transfer Umum-Dana Alokasi Umum
2997	7.01.01.2.05.0009	Pendidikan dan Pelatihan Pegawai Berdasarkan Tugas dan Fungsi													
			Jumlah Pegawai Berdasarkan Tugas dan Fungsi yang Mengikuti Pendidikan dan Pelatihan	0 Orang	0,00	0,00	0,00	0,00	0,00	0,00	0,00	0,00	0,00	0,00	-
	7.01.01.2.06	Administrasi Umum Perangkat Daerah	Persentase Layanan Administrasi Umum Perangkat Daerah	100 %											
2998	7.01.01.2.06.0001	Penyediaan Komponen Instalasi Listrik/Penerangan Bangunan Kantor													
			Jumlah Paket Komponen Instalasi Listrik/Penerangan Bangunan Kantor yang Disediakan	2 Paket	2.582.100,00	2.580.100,00	0,00	0,00	0,00	0,00	0,00	0,00	2.582.100,00	2.580.100,00	Dana Transfer Umum-Dana Alokasi Umum
2999	7.01.01.2.06.0002	Penyediaan Peralatan dan Perlengkapan Kantor													
			Jumlah Paket Peralatan dan Perlengkapan Kantor yang Disediakan	0 Paket	0,00	0,00	0,00	0,00	0,00	0,00	0,00	0,00	0,00	0,00	-
3000	7.01.01.2.06.0003	Penyediaan Peralatan Rumah Tangga													
			Jumlah Paket Peralatan Rumah Tangga yang Disediakan	2 Paket	2.726.550,00	2.726.100,00	0,00	0,00	0,00	0,00	0,00	0,00	2.726.550,00	2.726.100,00	Dana Transfer Umum-Dana Alokasi Umum
3001	7.01.01.2.06.0004	Penyediaan Bahan Logistik Kantor													

No	Kode	Urusan / Bidang Urusan / Program / Kegiatan / Sub Kegiatan	Indikator Program / Kegiatan / Sub Kegiatan	Capaian Kinerja Dan Kerangka Pendanaan											
				Target	Pagu Indikatif Belanja (Rp)										Sumber Dana
					Operasi		Modal		Tidak Terduga		Transfer		Total		
					Sebelum	Sesudah	Sebelum	Sesudah	Sebelum	Sesudah	Sebelum	Sesudah	Sebelum	Sesudah	
1	2	3	4	5	6	7	8	9	10	11	12	13	14	15	16
			Jumlah Paket Bahan Logistik Kantor yang Disediakan	12 Paket	18.378.360,00	18.375.000,00	0,00	0,00	0,00	0,00	0,00	0,00	18.378.360,00	18.375.000,00	Dana Transfer Umum-Dana Alokasi Umum
3002	7.01.01.2.06.0005	Penyediaan Barang Cetakan dan Penggandaan													
			Jumlah Paket Barang Cetakan dan Penggandaan yang Disediakan	4 Paket	7.279.920,00	9.745.400,00	0,00	0,00	0,00	0,00	0,00	0,00	7.279.920,00	9.745.400,00	Dana Transfer Umum-Dana Alokasi Umum
3003	7.01.01.2.06.0006	Penyediaan Bahan Bacaan dan Peraturan Perundang-undangan													
			Jumlah Dokumen Bahan Bacaan dan Peraturan Perundang-Undangan yang Disediakan	1 Dokumen	1.198.800,00	1.221.000,00	0,00	0,00	0,00	0,00	0,00	0,00	1.198.800,00	1.221.000,00	Dana Transfer Umum-Dana Alokasi Umum
3004	7.01.01.2.06.0007	Penyediaan Bahan/Material													
			Jumlah Paket Bahan/Material yang Disediakan	6 Paket	12.376.350,00	14.043.066,00	0,00	0,00	0,00	0,00	0,00	0,00	12.376.350,00	14.043.066,00	Dana Transfer Umum-Dana Alokasi Umum
3005	7.01.01.2.06.0008	Fasilitasi Kunjungan Tamu													
			Jumlah Laporan Fasilitasi Kunjungan Tamu	0 Laporan	0,00	0,00	0,00	0,00	0,00	0,00	0,00	0,00	0,00	0,00	-
3006	7.01.01.2.06.0009	Penyelenggaraan Rapat Koordinasi dan Konsultasi SKPD													
			Jumlah Laporan Penyelenggaraan Rapat Koordinasi dan Konsultasi SKPD	12 Laporan	32.493.456,00	26.778.680,00	0,00	0,00	0,00	0,00	0,00	0,00	32.493.456,00	26.778.680,00	Dana Transfer Umum-Dana Alokasi Umum
3007	7.01.01.2.06.0010	Penatausahaan Arsip Dinamis pada SKPD													
			Jumlah Dokumen Penatausahaan Arsip Dinamis pada SKPD	1 Dokumen	675.000,00	625.000,00	0,00	0,00	0,00	0,00	0,00	0,00	675.000,00	625.000,00	Dana Transfer Umum-Dana Alokasi Umum
	7.01.01.2.08	Penyediaan Jasa Penunjang Urusan Pemerintahan Daerah	Jumlah Laporan Penyediaan Jasa Penunjang Urusan Pemerintah Daerah	2 Laporan											
3008	7.01.01.2.08.0002	Penyediaan Jasa Komunikasi, Sumber Daya Air dan Listrik													
			Jumlah Laporan Penyediaan Jasa Komunikasi, Sumber Daya Air dan Listrik yang Disediakan	12 Laporan	27.599.878,00	27.599.728,00	0,00	0,00	0,00	0,00	0,00	0,00	27.599.878,00	27.599.728,00	Dana Transfer Umum-Dana Alokasi Umum
3009	7.01.01.2.08.0004	Penyediaan Jasa Pelayanan Umum Kantor													
			Jumlah Laporan Penyediaan Jasa Pelayanan Umum Kantor yang Disediakan	12 Laporan	61.211.200,00	60.405.600,00	0,00	0,00	0,00	0,00	0,00	0,00	61.211.200,00	60.405.600,00	Dana Transfer Umum-Dana Alokasi Umum
	7.01.01.2.09	Pemeliharaan Barang Milik Daerah Penunjang Urusan Pemerintahan Daerah	Barang Milik Daerah (BMD) Penunjang Urusan Pemerintah Daerah yang Dipelihara	4 Jenis											
3010	7.01.01.2.09.0002	Penyediaan Jasa Pemeliharaan, Biaya Pemeliharaan, Pajak dan Perizinan Kendaraan Dinas Operasional atau Lapangan													
			Jumlah Kendaraan Dinas Operasional atau Lapangan yang Dipelihara dan dibayarkan Pajak dan Perizinannya	11 Unit	74.380.000,00	74.380.000,00	0,00	0,00	0,00	0,00	0,00	0,00	74.380.000,00	74.380.000,00	Dana Transfer Umum-Dana Alokasi Umum
3011	7.01.01.2.09.0006	Pemeliharaan Peralatan dan Mesin Lainnya													
			Jumlah Peralatan dan Mesin Lainnya yang Dipelihara	24 Unit	17.200.000,00	17.200.000,00	0,00	0,00	0,00	0,00	0,00	0,00	17.200.000,00	17.200.000,00	Dana Transfer Umum-Dana Alokasi Umum
3012	7.01.01.2.09.0009	Pemeliharaan/Rehabilitasi Gedung Kantor dan Bangunan Lainnya													

No	Kode	Urusan / Bidang Urusan / Program / Kegiatan / Sub Kegiatan	Indikator Program / Kegiatan / Sub Kegiatan	Capaian Kinerja Dan Kerangka Pendanaan											
				Target	Pagu Indikatif Belanja (Rp)										Sumber Dana
					Operasi		Modal		Tidak Terduga		Transfer		Total		
					Sebelum	Sesudah	Sebelum	Sesudah	Sebelum	Sesudah	Sebelum	Sesudah	Sebelum	Sesudah	
1	2	3	4	5	6	7	8	9	10	11	12	13	14	15	16
			Jumlah Gedung Kantor dan Bangunan Lainnya yang Dipelihara/Direhabilitasi	1 Unit	4.850.000,00	4.850.000,00	0,00	0,00	0,00	0,00	0,00	0,00	4.850.000,00	4.850.000,00	Dana Transfer Umum-Dana Alokasi Umum
3013	7.01.01.2.09.0010	Pemeliharaan/Rehabilitasi Sarana dan Prasarana Gedung Kantor atau Bangunan Lainnya													
			Jumlah Sarana dan Prasarana Gedung Kantor atau Bangunan Lainnya yang Dipelihara/Direhabilitasi	4 Unit	2.440.000,00	2.440.000,00	0,00	0,00	0,00	0,00	0,00	0,00	2.440.000,00	2.440.000,00	Dana Transfer Umum-Dana Alokasi Umum
	7.01.02	PROGRAM PENYELENGGARAAN PEMERINTAHAN DAN PELAYANAN PUBLIK	Persentase Penyelenggaraan Pemerintahan dan Pelayanan Publik	100 %											
	7.01.02.2.01	Koordinasi Penyelenggaraan Kegiatan Pemerintahan di Tingkat Kecamatan	Hasil Koordinasi Penyelenggaraan Kegiatan Pemerintahan di Tingkat Kecamatan	2 Dokumen											
3014	7.01.02.2.01.0001	Koordinasi/Sinergi Perencanaan dan Pelaksanaan Kegiatan Pemerintahan dengan Perangkat Daerah dan Instansi Vertikal Terkait													
			Jumlah Laporan Koordinasi/Sinergi Perencanaan dan Pelaksanaan Kegiatan Pemerintahan dengan Perangkat Daerah dan Instansi Vertikal Terkait	3 Laporan	30.425.580,00	30.000.000,00	0,00	0,00	0,00	0,00	0,00	0,00	30.425.580,00	30.000.000,00	Dana Transfer Umum-Dana Alokasi Umum
3015	7.01.02.2.01.0002	Peningkatan Efektifitas Kegiatan Pemerintahan di Tingkat Kecamatan													
			Jumlah Dokumen Peningkatan Efektifitas Kegiatan Pemerintahan di Tingkat Kecamatan	1 Dokumen	6.012.000,00	5.930.000,00	0,00	0,00	0,00	0,00	0,00	0,00	6.012.000,00	5.930.000,00	Dana Transfer Umum-Dana Alokasi Umum
	7.01.02.2.02	Penyelenggaraan Urusan Pemerintahan yang Tidak Dilaksanakan oleh Unit Kerja Perangkat Daerah yang Ada di Kecamatan	Hasil Penyelenggaraan Urusan Pemerintahan yang tidak Dilaksanakan oleh Unit Kerja Perangkat Daerah yang Ada di Kecamatan	0 Dokumen											
3016	7.01.02.2.02.0003	Peningkatan Efektifitas Pelaksanaan Pelayanan kepada Masyarakat di Wilayah Kecamatan													
			Jumlah Laporan Peningkatan Efektifitas Pelaksanaan Pelayanan kepada Masyarakat di Wilayah Kecamatan	0 Laporan	0,00	0,00	0,00	0,00	0,00	0,00	0,00	0,00	0,00	0,00	-
	7.01.02.2.03	Koordinasi Pemeliharaan Prasarana dan Sarana Pelayanan Umum	Hasil Koordinasi Pemeliharaan Prasarana dan Sarana Pelayanan Umum	0 Dokumen											
3017	7.01.02.2.03.0001	Koordinasi/Sinergi dengan Perangkat Daerah dan/atau Instansi Vertikal yang Terkait dalam Pemeliharaan Sarana dan Prasarana Pelayanan Umum													
			Jumlah Dokumen Koordinasi/Sinergi dengan Perangkat Daerah dan/atau Instansi Vertikal yang Terkait dalam Pemeliharaan Sarana dan Prasarana Pelayanan Umum	0 Dokumen	0,00	0,00	0,00	0,00	0,00	0,00	0,00	0,00	0,00	0,00	-
	7.01.02.2.04	Pelaksanaan Urusan Pemerintahan yang Dilimpahkan kepada Camat	Hasil Pelaksanaan Urusan Pemerintahan yang Dilimpahkan kepada Camat	0 Dokumen											
3018	7.01.02.2.04.0003	Pelaksanaan Urusan Pemerintahan yang Terkait dengan Kewenangan Lain yang Dilimpahkan													

No	Kode	Urusan / Bidang Urusan / Program / Kegiatan / Sub Kegiatan	Indikator Program / Kegiatan / Sub Kegiatan	Capaian Kinerja Dan Kerangka Pendanaan											
				Target	Pagu Indikatif Belanja (Rp)										Sumber Dana
					Operasi		Modal		Tidak Terduga		Transfer		Total		
					Sebelum	Sesudah	Sebelum	Sesudah	Sebelum	Sesudah	Sebelum	Sesudah	Sebelum	Sesudah	
1	2	3	4	5	6	7	8	9	10	11	12	13	14	15	16
			Jumlah Laporan Pelaksanaan Kewenangan Lain yang Dilimpahkan	0 Laporan	0,00	0,00	0,00	0,00	0,00	0,00	0,00	0,00	0,00	0,00	-
	7.01.03	PROGRAM PEMBERDAYAAN MASYARAKAT DESA DAN KELURAHAN	Persentase Penyelenggaraan Pemberdayaan Masyarakat Desa/Kelurahan	100 %											
	7.01.03.2.01	Koordinasi Kegiatan Pemberdayaan Desa	Hasil Koordinasi Kegiatan Pemberdayaan Desa	1 Dokumen											
3019	7.01.03.2.01.0003	Peningkatan Efektifitas Kegiatan Pemberdayaan Masyarakat di Wilayah Kecamatan													
			Jumlah Laporan Peningkatan Efektivitas Kegiatan Pemberdayaan Masyarakat di Wilayah Kecamatan	8 Laporan	183.703.860,00	176.203.200,00	0,00	0,00	0,00	0,00	0,00	0,00	183.703.860,00	176.203.200,00	Dana Transfer Umum-Dana Alokasi Umum
	7.01.04	PROGRAM KOORDINASI KETENTRAMAN DAN KETERTIBAN UMUM	Persentase Penyelenggaraan Koordinasi Ketentraman dan Ketertiban Umum	100 %											
	7.01.04.2.01	Koordinasi Upaya Penyelenggaraan Ketenteraman dan Ketertiban Umum	Hasil Koordinasi Upaya Penyelenggaraan Ketenteraman dan Ketertiban Umum	2 Dokumen											
3020	7.01.04.2.01.0001	Sinergitas dengan Kepolisian Negara Republik Indonesia, Tentara Nasional Indonesia dan Instansi Vertikal di Wilayah Kecamatan													
			Jumlah Laporan Hasil Sinergitas dengan Kepolisian Negara Republik Indonesia, Tentara Nasional Indonesia dan Instansi Vertikal di Wilayah Kecamatan	4 Laporan	13.617.000,00	13.505.000,00	0,00	0,00	0,00	0,00	0,00	0,00	13.617.000,00	13.505.000,00	Dana Transfer Umum-Dana Alokasi Umum
3021	7.01.04.2.01.0002	Harmonisasi Hubungan dengan Tokoh Agama dan Tokoh Masyarakat													
			Jumlah Laporan Pelaksanaan Harmonisasi Hubungan dengan Tokoh Agama dan Tokoh Masyarakat	0 Laporan	0,00	0,00	0,00	0,00	0,00	0,00	0,00	0,00	0,00	0,00	-
	7.01.04.2.02	Koordinasi Penerapan dan Penegakan Peraturan Daerah dan Peraturan Kepala Daerah	Hasil Koordinasi Penerapan dan Penegakan Peraturan Daerah dan Peraturan Kepala Daerah	0 Laporan											
3022	7.01.04.2.02.0001	Koordinasi/Sinergi dengan Perangkat Daerah yang Tugas dan Fungsinya di Bidang Penegakan Peraturan Perundang-Undangan dan/atau Kepolisian Negara Republik Indonesia													
			Jumlah Laporan Koordinasi/Sinergi dengan Perangkat Daerah yang Tugas dan Fungsinya di Bidang Penegakan Peraturan Perundang-Undangan dan/atau Kepolisian Negara Republik Indonesia	0 Laporan	0,00	0,00	0,00	0,00	0,00	0,00	0,00	0,00	0,00	0,00	-
	7.01.05	PROGRAM PENYELENGGARAAN URUSAN PEMERINTAHAN UMUM	Persentase Penyelenggaraan Urusan Pemerintahan Umum	100 %											
	7.01.05.2.01	Penyelenggaraan Urusan Pemerintahan Umum Sesuai Penugasan Kepala Daerah	Hasil Penyelenggaraan Urusan Pemerintahan Umum sesuai Penugasan Kepala Daerah	3 Dokumen											

No	Kode	Urusan / Bidang Urusan / Program / Kegiatan / Sub Kegiatan	Indikator Program / Kegiatan / Sub Kegiatan	Capaian Kinerja Dan Kerangka Pendanaan											
				Target	Pagu Indikatif Belanja (Rp)										Sumber Dana
					Operasi		Modal		Tidak Terduga		Transfer		Total		
					Sebelum	Sesudah	Sebelum	Sesudah	Sebelum	Sesudah	Sebelum	Sesudah	Sebelum	Sesudah	
1	2	3	4	5	6	7	8	9	10	11	12	13	14	15	16
3023	7.01.05.2.01.0001	Pembinaan Wawasan Kebangsaan dan Ketahanan Nasional dalam rangka Memantapkan Pengamalan Pancasila, Pelaksanaan Undang-Undang Dasar Negara Republik Indonesia Tahun 1945, Pelestarian Bhinneka Tunggal Ika serta Pemertahanan dan Pemeliharaan Keutuhan Negara Kesatuan Republik Indonesia													
			Jumlah Orang yang Mengikuti Pembinaan Wawasan Kebangsaan dan Ketahanan Nasional dalam rangka Memantapkan Pengamalan Pancasila, Pelaksanaan Undang-Undang Dasar Negara Republik Indonesia Tahun 1945, Pelestarian Bhinneka Tunggal Ika serta Pemertahanan dan Pemeliharaan Keutuhan Negara Kesatuan Republik Indonesia	385 Orang	39.076.020,00	39.001.400,00	0,00	0,00	0,00	0,00	0,00	0,00	39.076.020,00	39.001.400,00	Dana Transfer Umum-Dana Alokasi Umum
3024	7.01.05.2.01.0002	Fasilitasi, Koordinasi dan Pembinaan (Bimtek, Sosialisasi, Konsultasi) Wawasan Kebangsaan dan Ketahanan Nasional													
			Jumlah Orang yang Mengikuti Fasilitasi, Koordinasi dan Pembinaan (Bimtek, Sosialisasi, Konsultasi) Wawasan Kebangsaan dan Ketahanan Nasional	0 Orang	0,00	0,00	0,00	0,00	0,00	0,00	0,00	0,00	0,00	0,00	-
3025	7.01.05.2.01.0008	Pelaksanaan Tugas Forum Koordinasi Pimpinan di Kecamatan													
			Jumlah Dokumen Tugas Forum Koordinasi Pimpinan di Kecamatan	6 Dokumen	20.655.000,00	20.450.000,00	0,00	0,00	0,00	0,00	0,00	0,00	20.655.000,00	20.450.000,00	Dana Transfer Umum-Dana Alokasi Umum
	7.01.06	PROGRAM PEMBINAAN DAN PENGAWASAN PEMERINTAHAN DESA	Persentase Pembinaan dan Pengawasan Pemerintahan Desa	100 %											
	7.01.06.2.01	Fasilitasi, Rekomendasi dan Koordinasi Pembinaan dan Pengawasan Pemerintahan Desa	Hasil Fasilitasi, Rekomendasi, dan Koordinasi Pembinaan dan Pengawasan Pemerintahan Desa	14 Dokumen											
3026	7.01.06.2.01.0001	Fasilitasi Penyusunan Peraturan Desa dan Peraturan Kepala Desa													
			Jumlah Dokumen yang Difasilitasi dalam rangka Penyusunan Peraturan Desa dan Peraturan Kepala Desa	0 Dokumen	0,00	0,00	0,00	0,00	0,00	0,00	0,00	0,00	0,00	0,00	-
3027	7.01.06.2.01.0002	Fasilitasi Administrasi Tata Pemerintahan Desa													
			Jumlah Dokumen yang Difasilitasi dalam rangka Administrasi Tata Pemerintahan Desa	2 Dokumen	7.650.000,00	7.500.000,00	0,00	0,00	0,00	0,00	0,00	0,00	7.650.000,00	7.500.000,00	Dana Transfer Umum-Dana Alokasi Umum
3028	7.01.06.2.01.0003	Fasilitasi Pengelolaan Keuangan Desa dan Pendayagunaan Aset Desa													
			Jumlah Dokumen yang Difasilitasi dalam rangka Pengelolaan Keuangan Desa dan Pendayagunaan Aset Desa	0 Dokumen	0,00	0,00	0,00	0,00	0,00	0,00	0,00	0,00	0,00	0,00	-
3029	7.01.06.2.01.0005	Fasilitasi Pelaksanaan Tugas Kepala Desa dan Perangkat Desa													
			Jumlah Dokumen Fasilitasi dalam rangka Pelaksanaan Tugas Kepala Desa dan Perangkat Desa	12 Dokumen	33.318.000,00	32.750.000,00	0,00	0,00	0,00	0,00	0,00	0,00	33.318.000,00	32.750.000,00	Dana Transfer Umum-Dana Alokasi Umum

No	Kode	Urusan / Bidang Urusan / Program / Kegiatan / Sub Kegiatan	Indikator Program / Kegiatan / Sub Kegiatan	Capaian Kinerja Dan Kerangka Pendanaan											
				Target	Pagu Indikatif Belanja (Rp)										Sumber Dana
					Operasi		Modal		Tidak Terduga		Transfer		Total		
					Sebelum	Sesudah	Sebelum	Sesudah	Sebelum	Sesudah	Sebelum	Sesudah	Sebelum	Sesudah	
1	2	3	4	5	6	7	8	9	10	11	12	13	14	15	16
3030	7.01.06.2.01.0006	Fasilitasi Pelaksanaan Pemilihan Kepala Desa													
			Jumlah Dokumen Fasilitasi dalam rangka Pelaksanaan Pemilihan Kepala Desa	0 Dokumen	0,00	0,00	0,00	0,00	0,00	0,00	0,00	0,00	0,00	0,00	-
3031	7.01.06.2.01.0007	Fasilitasi Pelaksanaan Tugas dan Fungsi Badan Permusyawaratan Desa													
			Jumlah Dokumen Fasilitasi dalam rangka Pelaksanaan Tugas dan Fungsi Badan Permusyawaratan Desa	0 Dokumen	0,00	0,00	0,00	0,00	0,00	0,00	0,00	0,00	0,00	0,00	-
3032	7.01.06.2.01.0008	Rekomendasi Pengangkatan dan Pemberhentian Perangkat Desa													
			Jumlah Dokumen Rekomendasi Pengangkatan dan Pemberhentian Perangkat Desa	1 Dokumen	2.475.000,00	2.375.000,00	0,00	0,00	0,00	0,00	0,00	0,00	2.475.000,00	2.375.000,00	Dana Transfer Umum-Dana Alokasi Umum
3033	7.01.06.2.01.0009	Fasilitasi Sinkronisasi Perencanaan Pembangunan Daerah dengan Pembangunan Desa													
			Jumlah Dokumen Sinkronisasi Perencanaan Pembangunan Daerah dengan Pembangunan Desa	0 Dokumen	0,00	0,00	0,00	0,00	0,00	0,00	0,00	0,00	0,00	0,00	-
3034	7.01.06.2.01.0011	Fasilitasi Penyelenggaraan Ketenteraman dan Ketertiban Umum													
			Jumlah Dokumen Fasilitasi dalam rangka Penyelenggaraan Ketenteraman dan Ketertiban Umum	0 Dokumen	0,00	0,00	0,00	0,00	0,00	0,00	0,00	0,00	0,00	0,00	-
3035	7.01.06.2.01.0012	Fasilitasi Pelaksanaan Tugas, Fungsi, dan Kewajiban Lembaga Kemasyarakatan													
			Jumlah Dokumen Fasilitasi dalam rangka Pelaksanaan Tugas, Fungsi, dan Kewajiban Lembaga Kemasyarakatan	0 Dokumen	0,00	0,00	0,00	0,00	0,00	0,00	0,00	0,00	0,00	0,00	-
3036	7.01.06.2.01.0013	Fasilitasi Penyusunan Perencanaan Pembangunan Partisipatif													
			Jumlah Dokumen Fasilitasi dalam rangka Perencanaan Pembangunan Partisipatif	0 Dokumen	0,00	0,00	0,00	0,00	0,00	0,00	0,00	0,00	0,00	0,00	-
3037	7.01.06.2.01.0016	Fasilitasi Penyusunan Program dan Pelaksanaan Pemberdayaan Masyarakat Desa													
			Jumlah Dokumen Fasilitasi dalam rangka Program dan Pelaksanaan Pemberdayaan Masyarakat Desa	0 Dokumen	0,00	0,00	0,00	0,00	0,00	0,00	0,00	0,00	0,00	0,00	-
3038	7.01.06.2.01.0017	Koordinasi Pendampingan Desa di Wilayahnya													
			Jumlah Laporan Hasil Koordinasi Pendampingan Desa di Wilayahnya	0 Laporan	0,00	0,00	0,00	0,00	0,00	0,00	0,00	0,00	0,00	0,00	-
3039	7.01.06.2.01.0018	Koordinasi Pelaksanaan Pembangunan Kawasan Perdesaan di Wilayah Kecamatan													
			Jumlah Laporan Hasil Koordinasi Pelaksanaan Pembangunan Kawasan Perdesaan di Wilayah Kecamatan	0 Laporan	0,00	0,00	0,00	0,00	0,00	0,00	0,00	0,00	0,00	0,00	-

No	Kode	Urusan / Bidang Urusan / Program / Kegiatan / Sub Kegiatan	Indikator Program / Kegiatan / Sub Kegiatan	Capaian Kinerja Dan Kerangka Pendanaan											
				Target	Pagu Indikatif Belanja (Rp)										Sumber Dana
					Operasi		Modal		Tidak Terduga		Transfer		Total		
					Sebelum	Sesudah	Sebelum	Sesudah	Sebelum	Sesudah	Sebelum	Sesudah	Sebelum	Sesudah	
1	2	3	4	5	6	7	8	9	10	11	12	13	14	15	16
		KECAMATAN KALIGESING													
	7	UNSUR KEWILAYAHAN													
	7.01	KECAMATAN													
	7.01.01	PROGRAM PENUNJANG URUSAN PEMERINTAHAN DAERAH KABUPATEN/KOTA	Persentase Pelaksanaan Penunjang Urusan Pemerintahan Daerah Kabupaten	100 %											
	7.01.01.2.01	Perencanaan, Penganggaran, dan Evaluasi Kinerja Perangkat Daerah	Jumlah Dokumen Perencanaan, Penganggaran, dan Evaluasi Kinerja Perangkat Daerah	7 Dokumen											
3040	7.01.01.2.01.0001	Penyusunan Dokumen Perencanaan Perangkat Daerah													
			Jumlah Dokumen Perencanaan Perangkat Daerah	15 Dokumen	1.250.000,00	1.250.000,00	0,00	0,00	0,00	0,00	0,00	0,00	1.250.000,00	1.250.000,00	Dana Transfer Umum-Dana Alokasi Umum
3041	7.01.01.2.01.0002	Koordinasi dan Penyusunan Dokumen RKA-SKPD													
			Jumlah Dokumen RKA-SKPD dan Laporan Hasil Koordinasi Penyusunan Dokumen RKA-SKPD	1 Dokumen	1.000.000,00	1.000.000,00	0,00	0,00	0,00	0,00	0,00	0,00	1.000.000,00	1.000.000,00	Dana Transfer Umum-Dana Alokasi Umum
3042	7.01.01.2.01.0003	Koordinasi dan Penyusunan Dokumen Perubahan RKA-SKPD													
			Jumlah Dokumen Perubahan RKA-SKPD dan Laporan Hasil Koordinasi Penyusunan Dokumen Perubahan RKA-SKPD	1 Dokumen	1.250.000,00	1.250.000,00	0,00	0,00	0,00	0,00	0,00	0,00	1.250.000,00	1.250.000,00	Dana Transfer Umum-Dana Alokasi Umum
3043	7.01.01.2.01.0004	Koordinasi dan Penyusunan DPA-SKPD													
			Jumlah Dokumen DPA-SKPD dan Laporan Hasil Koordinasi Penyusunan Dokumen DPA-SKPD	1 Dokumen	1.500.000,00	1.500.000,00	0,00	0,00	0,00	0,00	0,00	0,00	1.500.000,00	1.500.000,00	Dana Transfer Umum-Dana Alokasi Umum
3044	7.01.01.2.01.0005	Koordinasi dan Penyusunan Perubahan DPA- SKPD													
			Jumlah Dokumen Perubahan DPA-SKPD dan Laporan Hasil Koordinasi Penyusunan Dokumen Perubahan DPA-SKPD	1 Dokumen	1.500.000,00	1.500.000,00	0,00	0,00	0,00	0,00	0,00	0,00	1.500.000,00	1.500.000,00	Dana Transfer Umum-Dana Alokasi Umum
3045	7.01.01.2.01.0006	Koordinasi dan Penyusunan Laporan Capaian Kinerja dan Ikhtisar Realisasi Kinerja SKPD													
			Jumlah Laporan Capaian Kinerja dan Ikhtisar Realisasi Kinerja SKPD dan Laporan Hasil Koordinasi Penyusunan Laporan Capaian Kinerja dan Ikhtisar Realisasi Kinerja SKPD	16 Laporan	1.000.000,00	1.000.000,00	0,00	0,00	0,00	0,00	0,00	0,00	1.000.000,00	1.000.000,00	Dana Transfer Umum-Dana Alokasi Umum
3046	7.01.01.2.01.0007	Evaluasi Kinerja Perangkat Daerah													
			Jumlah Laporan Evaluasi Kinerja Perangkat Daerah	6 Laporan	930.000,00	930.000,00	0,00	0,00	0,00	0,00	0,00	0,00	930.000,00	930.000,00	Dana Transfer Umum-Dana Alokasi Umum
	7.01.01.2.02	Administrasi Keuangan Perangkat Daerah	Persentase Layanan Administrasi Keuangan Perangkat Daerah	100 %											
3047	7.01.01.2.02.0001	Penyediaan Gaji dan Tunjangan ASN													
			Jumlah Orang yang Menerima Gaji dan Tunjangan ASN	22 Orang/bulan	1.635.410.264,00	1.586.840.492,00	0,00	0,00	0,00	0,00	0,00	0,00	1.635.410.264,00	1.586.840.492,00	Dana Transfer Umum-Dana Alokasi Umum
3048	7.01.01.2.02.0005	Koordinasi dan Penyusunan Laporan Keuangan Akhir Tahun SKPD													

No	Kode	Urusan / Bidang Urusan / Program / Kegiatan / Sub Kegiatan	Indikator Program / Kegiatan / Sub Kegiatan	Capaian Kinerja Dan Kerangka Pendanaan											
				Target	Pagu Indikatif Belanja (Rp)										Sumber Dana
					Operasi		Modal		Tidak Terduga		Transfer		Total		
					Sebelum	Sesudah	Sebelum	Sesudah	Sebelum	Sesudah	Sebelum	Sesudah	Sebelum	Sesudah	
1	2	3	4	5	6	7	8	9	10	11	12	13	14	15	16
			Jumlah Laporan Keuangan Akhir Tahun SKPD dan Laporan Hasil Koordinasi Penyusunan Laporan Keuangan Akhir Tahun SKPD	6 Laporan	1.250.000,00	1.250.000,00	0,00	0,00	0,00	0,00	0,00	0,00	1.250.000,00	1.250.000,00	Dana Transfer Umum-Dana Alokasi Umum
3049	7.01.01.2.02.0007	Koordinasi dan Penyusunan Laporan Keuangan Bulanan/ Triwulanan/ Semesteran SKPD													
			Jumlah Laporan Keuangan Bulanan/ Triwulanan/ Semesteran SKPD dan Laporan Koordinasi Penyusunan Laporan Keuangan Bulanan/Triwulanan/Semesteran SKPD	26 Laporan	1.875.000,00	1.875.000,00	0,00	0,00	0,00	0,00	0,00	0,00	1.875.000,00	1.875.000,00	Dana Transfer Umum-Dana Alokasi Umum
	7.01.01.2.04	Administrasi Pendapatan Daerah Kewenangan Perangkat Daerah	Persentase Layanan Administrasi Pendapatan Daerah Kewenangan Perangkat Daerah	100 %											
3050	7.01.01.2.04.0007	Pelaporan Pengelolaan Retribusi Daerah													
			Jumlah Laporan Pengelolaan Retribusi Daerah	1 Dokumen	1.750.000,00	1.750.000,00	0,00	0,00	0,00	0,00	0,00	0,00	1.750.000,00	1.750.000,00	Dana Transfer Umum-Dana Alokasi Umum
	7.01.01.2.05	Administrasi Kepegawaian Perangkat Daerah	Persentase Layanan Administrasi Kepegawaian Perangkat Daerah	0 %											
3051	7.01.01.2.05.0005	Monitoring, Evaluasi, dan Penilaian Kinerja Pegawai													
			Jumlah Dokumen Monitoring, Evaluasi, dan Penilaian Kinerja Pegawai	0 Dokumen	0,00	0,00	0,00	0,00	0,00	0,00	0,00	0,00	0,00	0,00	Dana Transfer Umum-Dana Alokasi Umum
3052	7.01.01.2.05.0005	Monitoring, Evaluasi, dan Penilaian Kinerja Pegawai													
			Jumlah Dokumen Monitoring, Evaluasi, dan Penilaian Kinerja Pegawai	1 Dokumen	2.223.000,00	0,00	0,00	0,00	0,00	0,00	0,00	0,00	2.223.000,00	0,00	Dana Transfer Umum-Dana Alokasi Umum
3053	7.01.01.2.05.0009	Pendidikan dan Pelatihan Pegawai Berdasarkan Tugas dan Fungsi													
			Jumlah Pegawai Berdasarkan Tugas dan Fungsi yang Mengikuti Pendidikan dan Pelatihan	0 Orang	0,00	0,00	0,00	0,00	0,00	0,00	0,00	0,00	0,00	0,00	-
3054	7.01.01.2.05.0009	Pendidikan dan Pelatihan Pegawai Berdasarkan Tugas dan Fungsi													
			Jumlah Pegawai Berdasarkan Tugas dan Fungsi yang Mengikuti Pendidikan dan Pelatihan	0 Orang	0,00	0,00	0,00	0,00	0,00	0,00	0,00	0,00	0,00	0,00	-
	7.01.01.2.06	Administrasi Umum Perangkat Daerah	Persentase Layanan Administrasi Umum Perangkat Daerah	100 %											
3055	7.01.01.2.06.0001	Penyediaan Komponen Instalasi Listrik/Penerangan Bangunan Kantor													
			Jumlah Paket Komponen Instalasi Listrik/Penerangan Bangunan Kantor yang Disediakan	1 Paket	2.285.100,00	2.285.100,00	0,00	0,00	0,00	0,00	0,00	0,00	2.285.100,00	2.285.100,00	Dana Transfer Umum-Dana Alokasi Umum
3056	7.01.01.2.06.0002	Penyediaan Peralatan dan Perlengkapan Kantor													
			Jumlah Paket Peralatan dan Perlengkapan Kantor yang Disediakan	0 Paket	0,00	0,00	0,00	0,00	0,00	0,00	0,00	0,00	0,00	0,00	Dana Transfer Umum-Dana Alokasi Umum
3057	7.01.01.2.06.0002	Penyediaan Peralatan dan Perlengkapan Kantor													
			Jumlah Paket Peralatan dan Perlengkapan Kantor yang Disediakan	1 Paket	687.200,00	0,00	0,00	0,00	0,00	0,00	0,00	0,00	687.200,00	0,00	Dana Transfer Umum-Dana Alokasi Umum

No	Kode	Urusan / Bidang Urusan / Program / Kegiatan / Sub Kegiatan	Indikator Program / Kegiatan / Sub Kegiatan	Capaian Kinerja Dan Kerangka Pendanaan											
				Target	Pagu Indikatif Belanja (Rp)										Sumber Dana
					Operasi		Modal		Tidak Terduga		Transfer		Total		
					Sebelum	Sesudah	Sebelum	Sesudah	Sebelum	Sesudah	Sebelum	Sesudah	Sebelum	Sesudah	
1	2	3	4	5	6	7	8	9	10	11	12	13	14	15	16
3058	7.01.01.2.06.0003	Penyediaan Peralatan Rumah Tangga													
			Jumlah Paket Peralatan Rumah Tangga yang Disediakan	1 Paket	5.162.000,00	5.162.000,00	0,00	0,00	0,00	0,00	0,00	0,00	5.162.000,00	5.162.000,00	Dana Transfer Umum-Dana Alokasi Umum
3059	7.01.01.2.06.0004	Penyediaan Bahan Logistik Kantor													
			Jumlah Paket Bahan Logistik Kantor yang Disediakan	1 Paket	24.208.800,00	24.208.800,00	0,00	0,00	0,00	0,00	0,00	0,00	24.208.800,00	24.208.800,00	Dana Transfer Umum-Dana Alokasi Umum
3060	7.01.01.2.06.0005	Penyediaan Barang Cetakan dan Penggandaan													
			Jumlah Paket Barang Cetakan dan Penggandaan yang Disediakan	1 Paket	6.396.000,00	6.396.000,00	0,00	0,00	0,00	0,00	0,00	0,00	6.396.000,00	6.396.000,00	Dana Transfer Umum-Dana Alokasi Umum
3061	7.01.01.2.06.0006	Penyediaan Bahan Bacaan dan Peraturan Perundang-undangan													
			Jumlah Dokumen Bahan Bacaan dan Peraturan Perundang-Undangan yang Disediakan	0 Dokumen	0,00	0,00	0,00	0,00	0,00	0,00	0,00	0,00	0,00	0,00	Dana Transfer Umum-Dana Alokasi Umum
3062	7.01.01.2.06.0006	Penyediaan Bahan Bacaan dan Peraturan Perundang-undangan													
			Jumlah Dokumen Bahan Bacaan dan Peraturan Perundang-Undangan yang Disediakan	1 Dokumen	1.332.000,00	0,00	0,00	0,00	0,00	0,00	0,00	0,00	1.332.000,00	0,00	Dana Transfer Umum-Dana Alokasi Umum
3063	7.01.01.2.06.0007	Penyediaan Bahan/Material													
			Jumlah Paket Bahan/Material yang Disediakan	1 Paket	20.484.600,00	20.484.600,00	0,00	0,00	0,00	0,00	0,00	0,00	20.484.600,00	20.484.600,00	Dana Transfer Umum-Dana Alokasi Umum
3064	7.01.01.2.06.0008	Fasilitasi Kunjungan Tamu													
			Jumlah Laporan Fasilitasi Kunjungan Tamu	0 Laporan	0,00	0,00	0,00	0,00	0,00	0,00	0,00	0,00	0,00	0,00	Dana Transfer Umum-Dana Alokasi Umum
3065	7.01.01.2.06.0008	Fasilitasi Kunjungan Tamu													
			Jumlah Laporan Fasilitasi Kunjungan Tamu	1 Laporan	2.696.250,00	0,00	0,00	0,00	0,00	0,00	0,00	0,00	2.696.250,00	0,00	Dana Transfer Umum-Dana Alokasi Umum
3066	7.01.01.2.06.0009	Penyelenggaraan Rapat Koordinasi dan Konsultasi SKPD													
			Jumlah Laporan Penyelenggaraan Rapat Koordinasi dan Konsultasi SKPD	1 Laporan	54.800.000,00	37.550.000,00	0,00	0,00	0,00	0,00	0,00	0,00	54.800.000,00	37.550.000,00	Dana Transfer Umum-Dana Alokasi Umum
3067	7.01.01.2.06.0010	Penatausahaan Arsip Dinamis pada SKPD													
			Jumlah Dokumen Penatausahaan Arsip Dinamis pada SKPD	0 Dokumen	0,00	0,00	0,00	0,00	0,00	0,00	0,00	0,00	0,00	0,00	Dana Transfer Umum-Dana Alokasi Umum
3068	7.01.01.2.06.0010	Penatausahaan Arsip Dinamis pada SKPD													
			Jumlah Dokumen Penatausahaan Arsip Dinamis pada SKPD	1 Dokumen	625.000,00	0,00	0,00	0,00	0,00	0,00	0,00	0,00	625.000,00	0,00	Dana Transfer Umum-Dana Alokasi Umum
	7.01.01.2.07	Pengadaan Barang Milik Daerah Penunjang Urusan Pemerintah Daerah	Barang Milik Daerah (BMD) Penunjang Urusan Pemerintah Daerah yang Diadakan	1 Jenis											
3069	7.01.01.2.07.0002	Pengadaan Kendaraan Dinas Operasional atau Lapangan													
			Jumlah Unit Kendaraan Dinas Operasional atau Lapangan yang Disediakan	0 Unit	0,00	0,00	0,00	0,00	0,00	0,00	0,00	0,00	0,00	0,00	-
3070	7.01.01.2.07.0005	Pengadaan Mebel													

No	Kode	Urusan / Bidang Urusan / Program / Kegiatan / Sub Kegiatan	Indikator Program / Kegiatan / Sub Kegiatan	Capaian Kinerja Dan Kerangka Pendanaan											
				Target	Pagu Indikatif Belanja (Rp)										Sumber Dana
					Operasi		Modal		Tidak Terduga		Transfer		Total		
					Sebelum	Sesudah	Sebelum	Sesudah	Sebelum	Sesudah	Sebelum	Sesudah	Sebelum	Sesudah	
1	2	3	4	5	6	7	8	9	10	11	12	13	14	15	16
			Jumlah Paket Mebel yang Disediakan	0 Unit	0,00	0,00	0,00	0,00	0,00	0,00	0,00	0,00	0,00	0,00	-
3071	7.01.01.2.07.0006	Pengadaan Peralatan dan Mesin Lainnya													
			Jumlah Unit Peralatan dan Mesin Lainnya yang Disediakan	0 Unit	0,00	0,00	0,00	0,00	0,00	0,00	0,00	0,00	0,00	0,00	-
3072	7.01.01.2.07.0010	Pengadaan Sarana dan Prasarana Gedung Kantor atau Bangunan Lainnya													
			Jumlah Unit Sarana dan Prasarana Gedung Kantor atau Bangunan Lainnya yang Disediakan	1 Unit	78.219.000,00	0,00	0,00	77.539.000,00	0,00	0,00	0,00	0,00	78.219.000,00	77.539.000,00	Dana Transfer Umum-Dana Alokasi Umum
	7.01.01.2.08	Penyediaan Jasa Penunjang Urusan Pemerintahan Daerah	Jumlah Laporan Penyediaan Jasa Penunjang Urusan Pemerintahan Daerah	2 Laporan											
3073	7.01.01.2.08.0002	Penyediaan Jasa Komunikasi, Sumber Daya Air dan Listrik													
			Jumlah Laporan Penyediaan Jasa Komunikasi, Sumber Daya Air dan Listrik yang Disediakan	12 Laporan	0,00	33.699.000,00	0,00	0,00	0,00	0,00	0,00	0,00	0,00	33.699.000,00	Dana Transfer Umum-Dana Alokasi Umum
3074	7.01.01.2.08.0002	Penyediaan Jasa Komunikasi, Sumber Daya Air dan Listrik													
			Jumlah Laporan Penyediaan Jasa Komunikasi, Sumber Daya Air dan Listrik yang Disediakan	12 Laporan	31.200.000,00	0,00	0,00	0,00	0,00	0,00	0,00	0,00	31.200.000,00	0,00	Dana Transfer Umum-Dana Alokasi Umum
3075	7.01.01.2.08.0004	Penyediaan Jasa Pelayanan Umum Kantor													
			Jumlah Laporan Penyediaan Jasa Pelayanan Umum Kantor yang Disediakan	12 Laporan	0,00	28.677.600,00	0,00	0,00	0,00	0,00	0,00	0,00	0,00	28.677.600,00	Dana Transfer Umum-Dana Alokasi Umum
3076	7.01.01.2.08.0004	Penyediaan Jasa Pelayanan Umum Kantor													
			Jumlah Laporan Penyediaan Jasa Pelayanan Umum Kantor yang Disediakan	12 Laporan	40.363.000,00	0,00	0,00	0,00	0,00	0,00	0,00	0,00	40.363.000,00	0,00	Dana Transfer Umum-Dana Alokasi Umum
	7.01.01.2.09	Pemeliharaan Barang Milik Daerah Penunjang Urusan Pemerintahan Daerah	Barang Milik Daerah (BMD) Penunjang Urusan Pemerintahan Daerah yang Dipelihara Barang Milik Daerah (BMD) Penunjang Urusan Pemerintahan Daerah yang Dipelihara	4 Jenis 4 Jenis											
3077	7.01.01.2.09.0002	Penyediaan Jasa Pemeliharaan, Biaya Pemeliharaan, Pajak dan Perizinan Kendaraan Dinas Operasional atau Lapangan													
			Jumlah Kendaraan Dinas Operasional atau Lapangan yang Dipelihara dan dibayarkan Pajak dan Perizinannya	8 Unit	62.530.000,00	54.630.000,00	0,00	0,00	0,00	0,00	0,00	0,00	62.530.000,00	54.630.000,00	Dana Transfer Umum-Dana Alokasi Umum
3078	7.01.01.2.09.0006	Pemeliharaan Peralatan dan Mesin Lainnya													
			Jumlah Peralatan dan Mesin Lainnya yang Dipelihara	9 Unit	6.450.000,00	6.450.000,00	0,00	0,00	0,00	0,00	0,00	0,00	6.450.000,00	6.450.000,00	Dana Transfer Umum-Dana Alokasi Umum
3079	7.01.01.2.09.0009	Pemeliharaan/Rehabilitasi Gedung Kantor dan Bangunan Lainnya													
			Jumlah Gedung Kantor dan Bangunan Lainnya yang Dipelihara/Direhabilitasi	1 Unit	17.300.000,00	17.300.000,00	0,00	0,00	0,00	0,00	0,00	0,00	17.300.000,00	17.300.000,00	Dana Transfer Umum-Dana Alokasi Umum
3080	7.01.01.2.09.0010	Pemeliharaan/Rehabilitasi Sarana dan Prasarana Gedung Kantor atau Bangunan Lainnya													

No	Kode	Urusan / Bidang Urusan / Program / Kegiatan / Sub Kegiatan	Indikator Program / Kegiatan / Sub Kegiatan	Capaian Kinerja Dan Kerangka Pendanaan											
				Target	Pagu Indikatif Belanja (Rp)										Sumber Dana
					Operasi		Modal		Tidak Terduga		Transfer		Total		
					Sebelum	Sesudah	Sebelum	Sesudah	Sebelum	Sesudah	Sebelum	Sesudah	Sebelum	Sesudah	
1	2	3	4	5	6	7	8	9	10	11	12	13	14	15	16
			Jumlah Sarana dan Prasarana Gedung Kantor atau Bangunan Lainnya yang Dipelihara/Direhabilitasi	4 Unit	2.440.000,00	2.440.000,00	0,00	0,00	0,00	0,00	0,00	0,00	2.440.000,00	2.440.000,00	Dana Transfer Umum-Dana Alokasi Umum
	7.01.02	PROGRAM PENYELENGGARAAN PEMERINTAHAN DAN PELAYANAN PUBLIK	Persentase Penyelenggaraan Pemerntahan dan Pelayanan Publik	100 %											
	7.01.02.2.01	Koordinasi Penyelenggaraan Kegiatan Pemerintahan di Tingkat Kecamatan	Hasil Koordinasi Penyelenggaraan Kegiatan Pemerintahan di Tingkat Kecamatan	2 Dokumen											
3081	7.01.02.2.01.0001	Koordinasi/Sinergi Perencanaan dan Pelaksanaan Kegiatan Pemerintahan dengan Perangkat Daerah dan Instansi Vertikal Terkait													
			Jumlah Laporan Koordinasi/Sinergi Perencanaan dan Pelaksanaan Kegiatan Pemerintahan dengan Perangkat Daerah dan Instansi Vertikal Terkait	1 Laporan	41.249.000,00	23.289.500,00	0,00	0,00	0,00	0,00	0,00	0,00	41.249.000,00	23.289.500,00	Dana Transfer Umum-Dana Alokasi Umum
3082	7.01.02.2.01.0002	Peningkatan Efektifitas Kegiatan Pemerintahan di Tingkat Kecamatan													
			Jumlah Dokumen Peningkatan Efektifitas Kegiatan Pemerintahan di Tingkat Kecamatan	1 Dokumen	4.780.000,00	3.400.000,00	0,00	0,00	0,00	0,00	0,00	0,00	4.780.000,00	3.400.000,00	Dana Transfer Umum-Dana Alokasi Umum
	7.01.02.2.02	Penyelenggaraan Urusan Pemerintahan yang Tidak Dilaksanakan oleh Unit Kerja Perangkat Daerah yang Ada di Kecamatan	Hasil Koordinasi Pemeliharaan Prasarana dan Sarana Pelayanan Umum	2 Dokumen											
3083	7.01.02.2.02.0001	Perencanaan Kegiatan Pelayanan kepada Masyarakat di Kecamatan													
			Jumlah Dokumen Perencanaan Kegiatan Pelayanan kepada Masyarakat di Kecamatan	1 Dokumen	2.510.000,00	2.510.000,00	0,00	0,00	0,00	0,00	0,00	0,00	2.510.000,00	2.510.000,00	Dana Transfer Umum-Dana Alokasi Umum
3084	7.01.02.2.02.0003	Peningkatan Efektifitas Pelaksanaan Pelayanan kepada Masyarakat di Wilayah Kecamatan													
			Jumlah Laporan Peningkatan Efektifitas Pelaksanaan Pelayanan kepada Masyarakat di Wilayah Kecamatan	1 Laporan	3.969.000,00	3.969.000,00	0,00	0,00	0,00	0,00	0,00	0,00	3.969.000,00	3.969.000,00	Dana Transfer Umum-Dana Alokasi Umum
	7.01.03	PROGRAM PEMBERDAYAAN MASYARAKAT DESA DAN KELURAHAN	Persentase Penyelenggaranaan Pemberdayaan Masyarakat Desa/ Kelurahan	100 %											
	7.01.03.2.01	Koordinasi Kegiatan Pemberdayaan Desa	Hasil Koordinasi Kegiatan Pemberdayaan Desa	2 Dokumen											
3085	7.01.03.2.01.0001	Peningkatan Partisipasi Masyarakat dalam Forum Musyawarah Perencanaan Pembangunan di Desa													
			Jumlah Lembaga Kemasyarakatan yang Berpartisipasi dalam Forum Musyawarah Perencanaan Pembangunan di Desa	4 Lembaga Kemasyarakatan	14.750.900,00	3.420.000,00	0,00	0,00	0,00	0,00	0,00	0,00	14.750.900,00	3.420.000,00	Dana Transfer Umum-Dana Alokasi Umum
3086	7.01.03.2.01.0003	Peningkatan Efektifitas Kegiatan Pemberdayaan Masyarakat di Wilayah Kecamatan													
			Jumlah Laporan Peningkatan Efektivitas Kegiatan Pemberdayaan Masyarakat di Wilayah Kecamatan	1 Laporan	54.925.000,00	30.411.000,00	0,00	0,00	0,00	0,00	0,00	0,00	54.925.000,00	30.411.000,00	Dana Transfer Umum-Dana Alokasi Umum

No	Kode	Urusan / Bidang Urusan / Program / Kegiatan / Sub Kegiatan	Indikator Program / Kegiatan / Sub Kegiatan	Capaian Kinerja Dan Kerangka Pendanaan											
				Target	Pagu Indikatif Belanja (Rp)										Sumber Dana
					Operasi		Modal		Tidak Terduga		Transfer		Total		
					Sebelum	Sesudah	Sebelum	Sesudah	Sebelum	Sesudah	Sebelum	Sesudah	Sebelum	Sesudah	
1	2	3	4	5	6	7	8	9	10	11	12	13	14	15	16
	7.01.04	PROGRAM KOORDINASI KETENTRAMAN DAN KETERTIBAN UMUM	Persentase Penyelenggaraan Koordinasi Ketentraman dan Ketertiban Umum	100 %											
	7.01.04.2.01	Koordinasi Upaya Penyelenggaraan Ketenteraman dan Ketertiban Umum	Hasil Koordinasi Upaya Penyelenggaraan Ketentraman dan Ketertiban Umum	2 Dokumen											
3087	7.01.04.2.01.0001	Sinergitas dengan Kepolisian Negara Republik Indonesia, Tentara Nasional Indonesia dan Instansi Vertikal di Wilayah Kecamatan													
			Jumlah Laporan Hasil Sinergitas dengan Kepolisian Negara Republik Indonesia, Tentara Nasional Indonesia dan Instansi Vertikal di Wilayah Kecamatan	1 Laporan	9.670.000,00	9.670.000,00	0,00	0,00	0,00	0,00	0,00	0,00	9.670.000,00	9.670.000,00	Dana Transfer Umum-Dana Alokasi Umum
3088	7.01.04.2.01.0002	Harmonisasi Hubungan dengan Tokoh Agama dan Tokoh Masyarakat													
			Jumlah Laporan Pelaksanaan Harmonisasi Hubungan dengan Tokoh Agama dan Tokoh Masyarakat	1 Laporan	3.703.000,00	3.703.000,00	0,00	0,00	0,00	0,00	0,00	0,00	3.703.000,00	3.703.000,00	Dana Transfer Umum-Dana Alokasi Umum
	7.01.05	PROGRAM PENYELENGGARAAN URUSAN PEMERINTAHAN UMUM	Persentase Penyelenggaraan Urusan Pemerintahan Umum	100 %											
	7.01.05.2.01	Penyelenggaraan Urusan Pemerintahan Umum Sesuai Penugasan Kepala Daerah	Hasil Penyelenggaraan Urusan Pemerintahan Umum sesuai Penugasan Kepala Daerah	1 Dokumen											
3089	7.01.05.2.01.0008	Pelaksanaan Tugas Forum Koordinasi Pimpinan di Kecamatan													
			Jumlah Dokumen Tugas Forum Koordinasi Pimpinan di Kecamatan	1 Dokumen	26.738.000,00	30.911.000,00	0,00	0,00	0,00	0,00	0,00	0,00	26.738.000,00	30.911.000,00	Dana Transfer Umum-Dana Alokasi Umum
	7.01.06	PROGRAM PEMBINAAN DAN PENGAWASAN PEMERINTAHAN DESA	Persentase Pembinaan dan Pengawasan Pemerintahan Desa	100 0%											
	7.01.06.2.01	Fasilitasi, Rekomendasi dan Koordinasi Pembinaan dan Pengawasan Pemerintahan Desa	Hasil Fasilitasi, Rekomendasi, dan Koordinasi Pembinaan dan Pengawasan Pemerintahan Desa	6 Dokumen											
3090	7.01.06.2.01.0002	Fasilitasi Administrasi Tata Pemerintahan Desa													
			Jumlah Dokumen yang Difasilitasi dalam rangka Administrasi Tata Pemerintahan Desa	1 Dokumen	0,00	1.976.000,00	0,00	0,00	0,00	0,00	0,00	0,00	0,00	1.976.000,00	Dana Transfer Umum-Dana Alokasi Umum
3091	7.01.06.2.01.0002	Fasilitasi Administrasi Tata Pemerintahan Desa													
			Jumlah Dokumen yang Difasilitasi dalam rangka Administrasi Tata Pemerintahan Desa	1 Dokumen	2.676.000,00	0,00	0,00	0,00	0,00	0,00	0,00	0,00	2.676.000,00	0,00	Dana Transfer Umum-Dana Alokasi Umum
3092	7.01.06.2.01.0003	Fasilitasi Pengelolaan Keuangan Desa dan Pendayagunaan Aset Desa													
			Jumlah Dokumen yang Difasilitasi dalam rangka Pengelolaan Keuangan Desa dan Pendayagunaan Aset Desa	1 Dokumen	0,00	1.640.000,00	0,00	0,00	0,00	0,00	0,00	0,00	0,00	1.640.000,00	Dana Transfer Umum-Dana Alokasi Umum
3093	7.01.06.2.01.0003	Fasilitasi Pengelolaan Keuangan Desa dan Pendayagunaan Aset Desa													
			Jumlah Dokumen yang Difasilitasi dalam rangka Pengelolaan Keuangan Desa dan Pendayagunaan Aset Desa	1 Dokumen	1.640.000,00	0,00	0,00	0,00	0,00	0,00	0,00	0,00	1.640.000,00	0,00	Dana Transfer Umum-Dana Alokasi Umum

No	Kode	Urusan / Bidang Urusan / Program / Kegiatan / Sub Kegiatan	Indikator Program / Kegiatan / Sub Kegiatan	Capaian Kinerja Dan Kerangka Pendanaan											
				Target	Pagu Indikatif Belanja (Rp)										Sumber Dana
					Operasi		Modal		Tidak Terduga		Transfer		Total		
					Sebelum	Sesudah	Sebelum	Sesudah	Sebelum	Sesudah	Sebelum	Sesudah	Sebelum	Sesudah	
1	2	3	4	5	6	7	8	9	10	11	12	13	14	15	16
3094	7.01.06.2.01.0004	Fasilitasi Penerapan dan Penegakan Peraturan Perundang-Undangan													
			Jumlah Laporan Fasilitasi dalam rangka Penerapan dan Penegakan Peraturan Perundang-Undangan	0 Laporan	0,00	0,00	0,00	0,00	0,00	0,00	0,00	0,00	0,00	0,00	-
3095	7.01.06.2.01.0004	Fasilitasi Penerapan dan Penegakan Peraturan Perundang-Undangan													
			Jumlah Laporan Fasilitasi dalam rangka Penerapan dan Penegakan Peraturan Perundang-Undangan	0 Laporan	0,00	0,00	0,00	0,00	0,00	0,00	0,00	0,00	0,00	0,00	-
3096	7.01.06.2.01.0005	Fasilitasi Pelaksanaan Tugas Kepala Desa dan Perangkat Desa													
			Jumlah Dokumen Fasilitasi dalam rangka Pelaksanaan Tugas Kepala Desa dan Perangkat Desa	1 Dokumen	0,00	19.657.000,00	0,00	0,00	0,00	0,00	0,00	0,00	0,00	19.657.000,00	Dana Transfer Umum-Dana Alokasi Umum
3097	7.01.06.2.01.0005	Fasilitasi Pelaksanaan Tugas Kepala Desa dan Perangkat Desa													
			Jumlah Dokumen Fasilitasi dalam rangka Pelaksanaan Tugas Kepala Desa dan Perangkat Desa	1 Dokumen	31.031.000,00	0,00	0,00	0,00	0,00	0,00	0,00	0,00	31.031.000,00	0,00	Dana Transfer Umum-Dana Alokasi Umum
3098	7.01.06.2.01.0007	Fasilitasi Pelaksanaan Tugas dan Fungsi Badan Permusyawaratan Desa													
			Jumlah Dokumen Fasilitasi dalam rangka Pelaksanaan Tugas dan Fungsi Badan Permusyawaratan Desa	1 Dokumen	0,00	1.976.000,00	0,00	0,00	0,00	0,00	0,00	0,00	0,00	1.976.000,00	Dana Transfer Umum-Dana Alokasi Umum
3099	7.01.06.2.01.0007	Fasilitasi Pelaksanaan Tugas dan Fungsi Badan Permusyawaratan Desa													
			Jumlah Dokumen Fasilitasi dalam rangka Pelaksanaan Tugas dan Fungsi Badan Permusyawaratan Desa	1 Dokumen	2.676.000,00	0,00	0,00	0,00	0,00	0,00	0,00	0,00	2.676.000,00	0,00	Dana Transfer Umum-Dana Alokasi Umum
3100	7.01.06.2.01.0008	Rekomendasi Pengangkatan dan Pemberhentian Perangkat Desa													
			Jumlah Dokumen Rekomendasi Pengangkatan dan Pemberhentian Perangkat Desa	1 Dokumen	0,00	2.696.000,00	0,00	0,00	0,00	0,00	0,00	0,00	0,00	2.696.000,00	Dana Transfer Umum-Dana Alokasi Umum
3101	7.01.06.2.01.0008	Rekomendasi Pengangkatan dan Pemberhentian Perangkat Desa													
			Jumlah Dokumen Rekomendasi Pengangkatan dan Pemberhentian Perangkat Desa	1 Dokumen	2.696.000,00	0,00	0,00	0,00	0,00	0,00	0,00	0,00	2.696.000,00	0,00	Dana Transfer Umum-Dana Alokasi Umum
3102	7.01.06.2.01.0009	Fasilitasi Sinkronisasi Perencanaan Pembangunan Daerah dengan Pembangunan Desa													
			Jumlah Dokumen Sinkronisasi Perencanaan Pembangunan Daerah dengan Pembangunan Desa	0 Dokumen	0,00	0,00	0,00	0,00	0,00	0,00	0,00	0,00	0,00	0,00	-
3103	7.01.06.2.01.0009	Fasilitasi Sinkronisasi Perencanaan Pembangunan Daerah dengan Pembangunan Desa													
			Jumlah Dokumen Sinkronisasi Perencanaan Pembangunan Daerah dengan Pembangunan Desa	0 Dokumen	0,00	0,00	0,00	0,00	0,00	0,00	0,00	0,00	0,00	0,00	-

No	Kode	Urusan / Bidang Urusan / Program / Kegiatan / Sub Kegiatan	Indikator Program / Kegiatan / Sub Kegiatan	Capaian Kinerja Dan Kerangka Pendanaan											
				Target	Pagu Indikatif Belanja (Rp)										Sumber Dana
					Operasi		Modal		Tidak Terduga		Transfer		Total		
					Sebelum	Sesudah	Sebelum	Sesudah	Sebelum	Sesudah	Sebelum	Sesudah	Sebelum	Sesudah	
1	2	3	4	5	6	7	8	9	10	11	12	13	14	15	16
3104	7.01.06.2.01.0012	Fasilitasi Pelaksanaan Tugas, Fungsi, dan Kewajiban Lembaga Kemasyarakatan													
			Jumlah Dokumen Fasilitasi dalam rangka Pelaksanaan Tugas, Fungsi, dan Kewajiban Lembaga Kemasyarakatan	1 Dokumen	0,00	1.900.000,00	0,00	0,00	0,00	0,00	0,00	0,00	0,00	1.900.000,00	Dana Transfer Umum-Dana Alokasi Umum
3105	7.01.06.2.01.0012	Fasilitasi Pelaksanaan Tugas, Fungsi, dan Kewajiban Lembaga Kemasyarakatan													
			Jumlah Dokumen Fasilitasi dalam rangka Pelaksanaan Tugas, Fungsi, dan Kewajiban Lembaga Kemasyarakatan	1 Dokumen	2.600.000,00	0,00	0,00	0,00	0,00	0,00	0,00	0,00	2.600.000,00	0,00	Dana Transfer Umum-Dana Alokasi Umum
3106	7.01.06.2.01.0013	Fasilitasi Penyusunan Perencanaan Pembangunan Partisipatif													
			Jumlah Dokumen Fasilitasi dalam rangka Perencanaan Pembangunan Partisipatif	0 Dokumen	0,00	0,00	0,00	0,00	0,00	0,00	0,00	0,00	0,00	0,00	Dana Transfer Umum-Dana Alokasi Umum
3107	7.01.06.2.01.0013	Fasilitasi Penyusunan Perencanaan Pembangunan Partisipatif													
			Jumlah Dokumen Fasilitasi dalam rangka Perencanaan Pembangunan Partisipatif	1 Dokumen	3.626.000,00	0,00	0,00	0,00	0,00	0,00	0,00	0,00	3.626.000,00	0,00	Dana Transfer Umum-Dana Alokasi Umum
		KECAMATAN PURWOREJO													
	7	UNSUR KEWILAYAHAN													
	7.01	KECAMATAN													
	7.01.01	PROGRAM PENUNJANG URUSAN PEMERINTAHAN DAERAH KABUPATEN/KOTA	Persentase Pelaksanaan Penunjang Urusan Pemerintahan Daerah Kabupaten	100 %											
	7.01.01.2.01	Perencanaan, Penganggaran, dan Evaluasi Kinerja Perangkat Daerah	Jumlah Dokumen Perencanaan, Penganggaran, dan Evaluasi Kinerja Perangkat Daerah	7 Dokumen											
3108	7.01.01.2.01.0001	Penyusunan Dokumen Perencanaan Perangkat Daerah													
			Jumlah Dokumen Perencanaan Perangkat Daerah	15 Dokumen	37.073.500,00	34.045.900,00	0,00	0,00	0,00	0,00	0,00	0,00	37.073.500,00	34.045.900,00	Dana Transfer Umum-Dana Alokasi Umum
3109	7.01.01.2.01.0002	Koordinasi dan Penyusunan Dokumen RKA-SKPD													
			Jumlah Dokumen RKA-SKPD dan Laporan Hasil Koordinasi Penyusunan Dokumen RKA-SKPD	1 Dokumen	7.134.300,00	6.234.300,00	0,00	0,00	0,00	0,00	0,00	0,00	7.134.300,00	6.234.300,00	Dana Transfer Umum-Dana Alokasi Umum
3110	7.01.01.2.01.0003	Koordinasi dan Penyusunan Dokumen Perubahan RKA-SKPD													
			Jumlah Dokumen Perubahan RKA-SKPD dan Laporan Hasil Koordinasi Penyusunan Dokumen Perubahan RKA-SKPD	1 Dokumen	7.134.300,00	3.806.000,00	0,00	0,00	0,00	0,00	0,00	0,00	7.134.300,00	3.806.000,00	Dana Transfer Umum-Dana Alokasi Umum
3111	7.01.01.2.01.0004	Koordinasi dan Penyusunan DPA-SKPD													
			Jumlah Dokumen DPA-SKPD dan Laporan Hasil Koordinasi Penyusunan Dokumen DPA-SKPD	1 Dokumen	6.298.300,00	6.058.300,00	0,00	0,00	0,00	0,00	0,00	0,00	6.298.300,00	6.058.300,00	Dana Transfer Umum-Dana Alokasi Umum
3112	7.01.01.2.01.0005	Koordinasi dan Penyusunan Perubahan DPA- SKPD													

No	Kode	Urusan / Bidang Urusan / Program / Kegiatan / Sub Kegiatan	Indikator Program / Kegiatan / Sub Kegiatan	Capaian Kinerja Dan Kerangka Pendanaan											
				Target	Pagu Indikatif Belanja (Rp)										Sumber Dana
					Operasi		Modal		Tidak Terduga		Transfer		Total		
					Sebelum	Sesudah	Sebelum	Sesudah	Sebelum	Sesudah	Sebelum	Sesudah	Sebelum	Sesudah	
1	2	3	4	5	6	7	8	9	10	11	12	13	14	15	16
			Jumlah Dokumen Perubahan DPA-SKPD dan Laporan Hasil Koordinasi Penyusunan Dokumen Perubahan DPA-SKPD	1 Dokumen	9.708.300,00	1.380.000,00	0,00	0,00	0,00	0,00	0,00	0,00	9.708.300,00	1.380.000,00	Dana Transfer Umum-Dana Alokasi Umum
3113	7.01.01.2.01.0006	Koordinasi dan Penyusunan Laporan Capaian Kinerja dan Ikhtisar Realisasi Kinerja SKPD													
			Jumlah Laporan Capaian Kinerja dan Ikhtisar Realisasi Kinerja SKPD dan Laporan Hasil Koordinasi Penyusunan Laporan Capaian Kinerja dan Ikhtisar Realisasi Kinerja SKPD	16 Laporan	51.850.300,00	50.230.300,00	0,00	0,00	0,00	0,00	0,00	0,00	51.850.300,00	50.230.300,00	Dana Transfer Umum-Dana Alokasi Umum
3114	7.01.01.2.01.0007	Evaluasi Kinerja Perangkat Daerah													
			Jumlah Laporan Evaluasi Kinerja Perangkat Daerah	6 Laporan	7.098.300,00	5.803.900,00	0,00	0,00	0,00	0,00	0,00	0,00	7.098.300,00	5.803.900,00	Dana Transfer Umum-Dana Alokasi Umum
	7.01.01.2.02	Administrasi Keuangan Perangkat Daerah	Persentase Layanan Administrasi Keuangan Perangkat Daerah	100 %											
3115	7.01.01.2.02.0001	Penyediaan Gaji dan Tunjangan ASN													
			Jumlah Orang yang Menerima Gaji dan Tunjangan ASN	115 Orang/bulan	11.021.125.746,00	11.303.233.938,00	0,00	0,00	0,00	0,00	0,00	0,00	11.021.125.746,00	11.303.233.938,00	Dana Transfer Umum-Dana Alokasi Umum
3116	7.01.01.2.02.0007	Koordinasi dan Penyusunan Laporan Keuangan Bulanan/ Triwulanan/ Semesteran SKPD													
			Jumlah Laporan Keuangan Bulanan/ Triwulanan/ Semesteran SKPD dan Laporan Koordinasi Penyusunan Laporan Keuangan Bulanan/Triwulanan/Semesteran SKPD	26 Laporan	66.161.300,00	59.110.100,00	0,00	0,00	0,00	0,00	0,00	0,00	66.161.300,00	59.110.100,00	Dana Transfer Umum-Dana Alokasi Umum
	7.01.01.2.04	Administrasi Pendapatan Daerah Kewenangan Perangkat Daerah	Persentase Layanan Administrasi Pendapatan Daerah Kewenangan Perangkat Daerah	100 %											
3117	7.01.01.2.04.0007	Pelaporan Pengelolaan Retribusi Daerah													
			Jumlah Laporan Pengelolaan Retribusi Daerah	1 Dokumen	720.000,00	720.000,00	0,00	0,00	0,00	0,00	0,00	0,00	720.000,00	720.000,00	Dana Transfer Umum-Dana Alokasi Umum
	7.01.01.2.05	Administrasi Kepegawaian Perangkat Daerah	Persentase Layanan Administrasi Kepegawaian Perangkat Daerah	100 %											
3118	7.01.01.2.05.0005	Monitoring, Evaluasi, dan Penilaian Kinerja Pegawai													
			Jumlah Dokumen Monitoring, Evaluasi, dan Penilaian Kinerja Pegawai	1 Dokumen	4.847.500,00	3.847.500,00	0,00	0,00	0,00	0,00	0,00	0,00	4.847.500,00	3.847.500,00	Dana Transfer Umum-Dana Alokasi Umum
	7.01.01.2.06	Administrasi Umum Perangkat Daerah	Persentase Layanan Administrasi Umum Perangkat Daerah	100 %											
3119	7.01.01.2.06.0001	Penyediaan Komponen Instalasi Listrik/Penerangan Bangunan Kantor													
			Jumlah Paket Komponen Instalasi Listrik/Penerangan Bangunan Kantor yang Disediakan	12 Paket	26.395.200,00	26.395.200,00	0,00	0,00	0,00	0,00	0,00	0,00	26.395.200,00	26.395.200,00	Dana Transfer Umum-Dana Alokasi Umum
3120	7.01.01.2.06.0003	Penyediaan Peralatan Rumah Tangga													
			Jumlah Paket Peralatan Rumah Tangga yang Disediakan	12 Paket	47.565.400,00	47.565.400,00	0,00	0,00	0,00	0,00	0,00	0,00	47.565.400,00	47.565.400,00	Dana Transfer Umum-Dana Alokasi Umum
3121	7.01.01.2.06.0004	Penyediaan Bahan Logistik Kantor													

No	Kode	Urusan / Bidang Urusan / Program / Kegiatan / Sub Kegiatan	Indikator Program / Kegiatan / Sub Kegiatan	Capaian Kinerja Dan Kerangka Pendanaan											
				Target	Pagu Indikatif Belanja (Rp)										Sumber Dana
					Operasi		Modal		Tidak Terduga		Transfer		Total		
					Sebelum	Sesudah	Sebelum	Sesudah	Sebelum	Sesudah	Sebelum	Sesudah	Sebelum	Sesudah	
1	2	3	4	5	6	7	8	9	10	11	12	13	14	15	16
			Jumlah Paket Bahan Logistik Kantor yang Disediakan	12 Paket	158.722.200,00	158.722.200,00	0,00	0,00	0,00	0,00	0,00	0,00	158.722.200,00	158.722.200,00	Dana Transfer Umum-Dana Alokasi Umum
3122	7.01.01.2.06.0005	Penyediaan Barang Cetakan dan Penggandaan													
			Jumlah Paket Barang Cetakan dan Penggandaan yang Disediakan	12 Paket	64.199.100,00	66.949.100,00	0,00	0,00	0,00	0,00	0,00	0,00	64.199.100,00	66.949.100,00	Dana Transfer Umum-Dana Alokasi Umum
3123	7.01.01.2.06.0006	Penyediaan Bahan Bacaan dan Peraturan Perundang-undangan													
			Jumlah Dokumen Bahan Bacaan dan Peraturan Perundang-Undangan yang Disediakan	12 Dokumen	18.648.000,00	14.652.000,00	0,00	0,00	0,00	0,00	0,00	0,00	18.648.000,00	14.652.000,00	Dana Transfer Umum-Dana Alokasi Umum
3124	7.01.01.2.06.0007	Penyediaan Bahan/Material													
			Jumlah Paket Bahan/Material yang Disediakan	12 Paket	133.816.600,00	133.816.600,00	0,00	0,00	0,00	0,00	0,00	0,00	133.816.600,00	133.816.600,00	Dana Transfer Umum-Dana Alokasi Umum
3125	7.01.01.2.06.0009	Penyelenggaraan Rapat Koordinasi dan Konsultasi SKPD													
			Jumlah Laporan Penyelenggaraan Rapat Koordinasi dan Konsultasi SKPD	12 Laporan	125.574.920,00	109.340.590,00	0,00	0,00	0,00	0,00	0,00	0,00	125.574.920,00	109.340.590,00	Dana Transfer Umum-Dana Alokasi Umum
	7.01.01.2.07	Pengadaan Barang Milik Daerah Penunjang Urusan Pemerintah Daerah	-	-											
3126	7.01.01.2.07.0002	Pengadaan Kendaraan Dinas Operasional atau Lapangan													
			Jumlah Unit Kendaraan Dinas Operasional atau Lapangan yang Disediakan	1 Unit	0,00	0,00	0,00	34.495.000,00	0,00	0,00	0,00	0,00	0,00	34.495.000,00	Dana Transfer Umum-Dana Alokasi Umum
3127	7.01.01.2.07.0005	Pengadaan Mebel													
			Jumlah Paket Mebel yang Disediakan	8 Unit	0,00	0,00	0,00	6.859.800,00	0,00	0,00	0,00	0,00	0,00	6.859.800,00	Dana Transfer Umum-Dana Alokasi Umum
3128	7.01.01.2.07.0006	Pengadaan Peralatan dan Mesin Lainnya													
			Jumlah Unit Peralatan dan Mesin Lainnya yang Disediakan	7 Unit	0,00	0,00	0,00	56.951.700,00	0,00	0,00	0,00	0,00	0,00	56.951.700,00	Dana Transfer Umum-Dana Alokasi Umum
	7.01.01.2.08	Penyediaan Jasa Penunjang Urusan Pemerintahan Daerah	Jumlah Laporan Penyediaan Jasa Penunjang Urusan Pemerintahan Daerah	2 Laporan											
3129	7.01.01.2.08.0002	Penyediaan Jasa Komunikasi, Sumber Daya Air dan Listrik													
			Jumlah Laporan Penyediaan Jasa Komunikasi, Sumber Daya Air dan Listrik yang Disediakan	12 Laporan	115.803.884,00	113.602.724,00	0,00	0,00	0,00	0,00	0,00	0,00	115.803.884,00	113.602.724,00	Dana Transfer Umum-Dana Alokasi Umum
3130	7.01.01.2.08.0004	Penyediaan Jasa Pelayanan Umum Kantor													
			Jumlah Laporan Penyediaan Jasa Pelayanan Umum Kantor yang Disediakan	12 Laporan	352.830.000,00	333.180.000,00	0,00	0,00	0,00	0,00	0,00	0,00	352.830.000,00	333.180.000,00	Dana Transfer Umum-Dana Alokasi Umum
	7.01.01.2.09	Pemeliharaan Barang Milik Daerah Penunjang Urusan Pemerintahan Daerah	Barang Milik Daerah (BMD) Penunjang Urusan Pemerintahan Daerah yang Dipelihara	3 jenis											
3131	7.01.01.2.09.0002	Penyediaan Jasa Pemeliharaan, Biaya Pemeliharaan, Pajak dan Perizinan Kendaraan Dinas Operasional atau Lapangan													
			Jumlah Kendaraan Dinas Operasional atau Lapangan yang Dipelihara dan dibayarkan Pajak dan Perizinannya	36 Unit	194.370.000,00	190.424.000,00	0,00	0,00	0,00	0,00	0,00	0,00	194.370.000,00	190.424.000,00	Dana Transfer Umum-Dana Alokasi Umum

No	Kode	Urusan / Bidang Urusan / Program / Kegiatan / Sub Kegiatan	Indikator Program / Kegiatan / Sub Kegiatan	Capaian Kinerja Dan Kerangka Pendanaan											
				Target	Pagu Indikatif Belanja (Rp)										Sumber Dana
					Operasi		Modal		Tidak Terduga		Transfer		Total		
					Sebelum	Sesudah	Sebelum	Sesudah	Sebelum	Sesudah	Sebelum	Sesudah	Sebelum	Sesudah	
1	2	3	4	5	6	7	8	9	10	11	12	13	14	15	16
3132	7.01.01.2.09.0009	Pemeliharaan/Rehabilitasi Gedung Kantor dan Bangunan Lainnya													
			Jumlah Gedung Kantor dan Bangunan Lainnya yang Dipelihara/Direhabilitasi	15 Unit	247.059.000,00	247.059.000,00	0,00	0,00	0,00	0,00	0,00	0,00	247.059.000,00	247.059.000,00	Dana Transfer Umum-Dana Alokasi Umum
3133	7.01.01.2.09.0010	Pemeliharaan/Rehabilitasi Sarana dan Prasarana Gedung Kantor atau Bangunan Lainnya													
			Jumlah Sarana dan Prasarana Gedung Kantor atau Bangunan Lainnya yang Dipelihara/Direhabilitasi	146 Unit	94.645.000,00	94.645.000,00	0,00	0,00	0,00	0,00	0,00	0,00	94.645.000,00	94.645.000,00	Dana Transfer Umum-Dana Alokasi Umum
	7.01.02	PROGRAM PENYELENGGARAAN PEMERINTAHAN DAN PELAYANAN PUBLIK	Persentase penyelenggaraan pemerintahan dan pelayanan publik	100 %											
	7.01.02.2.01	Koordinasi Penyelenggaraan Kegiatan Pemerintahan di Tingkat Kecamatan	Hasil Koordinasi Penyelenggaraan Kegiatan Pemerintahan di Tingkat Kecamatan	2 Dokumen											
3134	7.01.02.2.01.0001	Koordinasi/Sinergi Perencanaan dan Pelaksanaan Kegiatan Pemerintahan dengan Perangkat Daerah dan Instansi Vertikal Terkait													
			Jumlah Laporan Koordinasi/Sinergi Perencanaan dan Pelaksanaan Kegiatan Pemerintahan dengan Perangkat Daerah dan Instansi Vertikal Terkait	1 Laporan	55.453.900,00	49.888.500,00	0,00	0,00	0,00	0,00	0,00	0,00	55.453.900,00	49.888.500,00	Dana Transfer Umum-Dana Alokasi Umum
3135	7.01.02.2.01.0002	Peningkatan Efektifitas Kegiatan Pemerintahan di Tingkat Kecamatan													
			Jumlah Dokumen Peningkatan Efektifitas Kegiatan Pemerintahan di Tingkat Kecamatan	1 Dokumen	19.546.100,00	16.564.400,00	0,00	0,00	0,00	0,00	0,00	0,00	19.546.100,00	16.564.400,00	Dana Transfer Umum-Dana Alokasi Umum
	7.01.03	PROGRAM PEMBERDAYAAN MASYARAKAT DESA DAN KELURAHAN	Persentase penyelenggaraan pemberdayaan masyarakat desa dan kelurahan	100 %											
	7.01.03.2.01	Koordinasi Kegiatan Pemberdayaan Desa	Hasil Koordinasi Kegiatan Pemberdayaan Desa	1 Dokumen											
3136	7.01.03.2.01.0003	Peningkatan Efektifitas Kegiatan Pemberdayaan Masyarakat di Wilayah Kecamatan													
			Jumlah Laporan Peningkatan Efektivitas Kegiatan Pemberdayaan Masyarakat di Wilayah Kecamatan	1 Laporan	134.838.500,00	107.142.100,00	0,00	0,00	0,00	0,00	0,00	0,00	134.838.500,00	107.142.100,00	Dana Transfer Umum-Dana Alokasi Umum
	7.01.03.2.02	Kegiatan Pemberdayaan Kelurahan	Hasil Kegiatan Pemberdayaan Kelurahan	2 Dokumen											
3137	7.01.03.2.02.0001	Peningkatan Partisipasi Masyarakat dalam Forum Musyawarah Perencanaan Pembangunan di Kelurahan													
			Jumlah Lembaga Kemasyarakatan yang Berpartisipasi dalam Forum Musyawarah Perencanaan Pembangunan di Kelurahan	14 Lembaga Kemasyarakatan	73.320.800,00	73.320.800,00	0,00	0,00	0,00	0,00	0,00	0,00	73.320.800,00	73.320.800,00	Dana Transfer Umum-Dana Alokasi Umum
	7.01.04	PROGRAM KOORDINASI KETENTRAMAN DAN KETERTIBAN UMUM	Persentase penyelenggaraan koordinasi ketenteraman dan ketertiban umum	100 %											
	7.01.04.2.01	Koordinasi Upaya Penyelenggaraan Ketenteraman dan Ketertiban Umum	Hasil Koordinasi Upaya Penyelenggaraan Ketenteraman dan Ketertiban Umum	2 Dokumen											

No	Kode	Urusan / Bidang Urusan / Program / Kegiatan / Sub Kegiatan	Indikator Program / Kegiatan / Sub Kegiatan	Capaian Kinerja Dan Kerangka Pendanaan											
				Target	Pagu Indikatif Belanja (Rp)										Sumber Dana
					Operasi		Modal		Tidak Terduga		Transfer		Total		
					Sebelum	Sesudah	Sebelum	Sesudah	Sebelum	Sesudah	Sebelum	Sesudah	Sebelum	Sesudah	
1	2	3	4	5	6	7	8	9	10	11	12	13	14	15	16
3138	7.01.04.2.01.0001	Sinergitas dengan Kepolisian Negara Republik Indonesia, Tentara Nasional Indonesia dan Instansi Vertikal di Wilayah Kecamatan													
			Jumlah Laporan Hasil Sinergitas dengan Kepolisian Negara Republik Indonesia, Tentara Nasional Indonesia dan Instansi Vertikal di Wilayah Kecamatan	1 Laporan	19.331.000,00	5.400.000,00	0,00	0,00	0,00	0,00	0,00	0,00	19.331.000,00	5.400.000,00	Dana Transfer Umum-Dana Alokasi Umum
3139	7.01.04.2.01.0002	Harmonisasi Hubungan dengan Tokoh Agama dan Tokoh Masyarakat													
			Jumlah Laporan Pelaksanaan Harmonisasi Hubungan dengan Tokoh Agama dan Tokoh Masyarakat	1 Laporan	10.263.000,00	5.300.000,00	0,00	0,00	0,00	0,00	0,00	0,00	10.263.000,00	5.300.000,00	Dana Transfer Umum-Dana Alokasi Umum
	7.01.05	PROGRAM PENYELENGGARAAN URUSAN PEMERINTAHAN UMUM	Persentase Penyelenggaraan Urusan Pemerintahan Umum	100 %											
	7.01.05.2.01	Penyelenggaraan Urusan Pemerintahan Umum Sesuai Penugasan Kepala Daerah	Hasil Penyelenggaraan Urusan Pemerintahan Umum sesuai Penugasan Kepala Daerah	2 Dokumen											
3140	7.01.05.2.01.0001	Pembinaan Wawasan Kebangsaan dan Ketahanan Nasional dalam rangka Memantapkan Pengamalan Pancasila, Pelaksanaan Undang-Undang Dasar Negara Republik Indonesia Tahun 1945, Pelestarian Bhinneka Tunggal Ika serta Pemertahanan dan Pemeliharaan Keutuhan Negara Kesatuan Republik Indonesia													
			Jumlah Orang yang Mengikuti Pembinaan Wawasan Kebangsaan dan Ketahanan Nasional dalam rangka Memantapkan Pengamalan Pancasila, Pelaksanaan Undang-Undang Dasar Negara Republik Indonesia Tahun 1945, Pelestarian Bhinneka Tunggal Ika serta Pemertahanan dan Pemeliharaan Keutuhan Negara Kesatuan Republik Indonesia	120 Orang	11.957.000,00	0,00	0,00	0,00	0,00	0,00	0,00	0,00	11.957.000,00	0,00	Dana Transfer Umum-Dana Alokasi Umum
3141	7.01.05.2.01.0001	Pembinaan Wawasan Kebangsaan dan Ketahanan Nasional dalam rangka Memantapkan Pengamalan Pancasila, Pelaksanaan Undang-Undang Dasar Negara Republik Indonesia Tahun 1945, Pelestarian Bhinneka Tunggal Ika serta Pemertahanan dan Pemeliharaan Keutuhan Negara Kesatuan Republik Indonesia													
			Jumlah Orang yang Mengikuti Pembinaan Wawasan Kebangsaan dan Ketahanan Nasional dalam rangka Memantapkan Pengamalan Pancasila, Pelaksanaan Undang-Undang Dasar Negara Republik Indonesia Tahun 1945, Pelestarian Bhinneka Tunggal Ika serta Pemertahanan dan Pemeliharaan Keutuhan Negara Kesatuan Republik Indonesia	200 Orang	0,00	22.440.000,00	0,00	0,00	0,00	0,00	0,00	0,00	0,00	22.440.000,00	Dana Transfer Umum-Dana Alokasi Umum
3142	7.01.05.2.01.0008	Pelaksanaan Tugas Forum Koordinasi Pimpinan di Kecamatan													
			Jumlah Dokumen Tugas Forum Koordinasi Pimpinan di Kecamatan	1 Dokumen	35.217.500,00	26.828.800,00	0,00	0,00	0,00	0,00	0,00	0,00	35.217.500,00	26.828.800,00	Dana Transfer Umum-Dana Alokasi Umum

No	Kode	Urusan / Bidang Urusan / Program / Kegiatan / Sub Kegiatan	Indikator Program / Kegiatan / Sub Kegiatan	Capaian Kinerja Dan Kerangka Pendanaan											
				Target	Pagu Indikatif Belanja (Rp)										Sumber Dana
					Operasi		Modal		Tidak Terduga		Transfer		Total		
					Sebelum	Sesudah	Sebelum	Sesudah	Sebelum	Sesudah	Sebelum	Sesudah	Sebelum	Sesudah	
1	2	3	4	5	6	7	8	9	10	11	12	13	14	15	16
	7.01.06	PROGRAM PEMBINAAN DAN PENGAWASAN PEMERINTAHAN DESA	Persentase Pembinaan dan Pengawasan Pemerintahan Desa	100 %											
	7.01.06.2.01	Fasilitasi, Rekomendasi dan Koordinasi Pembinaan dan Pengawasan Pemerintahan Desa	Hasil Fasilitasi, Rekomendasi, dan Koordinasi Pembinaan dan Pengawasan Pemerintahan Desa	7 Dokumen											
3143	7.01.06.2.01.0002	Fasilitasi Administrasi Tata Pemerintahan Desa													
			Jumlah Dokumen yang Difasilitasi dalam rangka Administrasi Tata Pemerintahan Desa	1 Dokumen	15.822.800,00	48.913.600,00	0,00	0,00	0,00	0,00	0,00	0,00	15.822.800,00	48.913.600,00	Dana Transfer Umum-Dana Alokasi Umum
3144	7.01.06.2.01.0003	Fasilitasi Pengelolaan Keuangan Desa dan Pendayagunaan Aset Desa													
			Jumlah Dokumen yang Difasilitasi dalam rangka Pengelolaan Keuangan Desa dan Pendayagunaan Aset Desa	1 Dokumen	33.551.700,00	22.189.300,00	0,00	0,00	0,00	0,00	0,00	0,00	33.551.700,00	22.189.300,00	Dana Transfer Umum-Dana Alokasi Umum
3145	7.01.06.2.01.0005	Fasilitasi Pelaksanaan Tugas Kepala Desa dan Perangkat Desa													
			Jumlah Dokumen Fasilitasi dalam rangka Pelaksanaan Tugas Kepala Desa dan Perangkat Desa	1 Dokumen	41.144.800,00	37.054.800,00	0,00	0,00	0,00	0,00	0,00	0,00	41.144.800,00	37.054.800,00	Dana Transfer Umum-Dana Alokasi Umum
3146	7.01.06.2.01.0007	Fasilitasi Pelaksanaan Tugas dan Fungsi Badan Permusyawaratan Desa													
			Jumlah Dokumen Fasilitasi dalam rangka Pelaksanaan Tugas dan Fungsi Badan Permusyawaratan Desa	1 Dokumen	5.959.300,00	6.727.200,00	0,00	0,00	0,00	0,00	0,00	0,00	5.959.300,00	6.727.200,00	Dana Transfer Umum-Dana Alokasi Umum
3147	7.01.06.2.01.0008	Rekomendasi Pengangkatan dan Pemberhentian Perangkat Desa													
			Jumlah Dokumen Rekomendasi Pengangkatan dan Pemberhentian Perangkat Desa	1 Dokumen	6.390.300,00	1.151.500,00	0,00	0,00	0,00	0,00	0,00	0,00	6.390.300,00	1.151.500,00	Dana Transfer Umum-Dana Alokasi Umum
3148	7.01.06.2.01.0013	Fasilitasi Penyusunan Perencanaan Pembangunan Partisipatif													
			Jumlah Dokumen Fasilitasi dalam rangka Perencanaan Pembangunan Partisipatif	1 Dokumen	7.495.300,00	6.818.300,00	0,00	0,00	0,00	0,00	0,00	0,00	7.495.300,00	6.818.300,00	Dana Transfer Umum-Dana Alokasi Umum
3149	7.01.06.2.01.0016	Fasilitasi Penyusunan Program dan Pelaksanaan Pemberdayaan Masyarakat Desa													
			Jumlah Dokumen Fasilitasi dalam rangka Program dan Pelaksanaan Pemberdayaan Masyarakat Desa	1 Dokumen	17.735.800,00	17.735.800,00	0,00	0,00	0,00	0,00	0,00	0,00	17.735.800,00	17.735.800,00	Dana Transfer Umum-Dana Alokasi Umum
		KELURAHAN PURWOREJO													
	7	UNSUR KEWILAYAHAN													
	7.01	KECAMATAN													
	7.01.03	PROGRAM PEMBERDAYAAN MASYARAKAT DESA DAN KELURAHAN	Persentase Penyelenggaranaan Pemberdayaan Masyarakat Desa/ Kelurahan	100 %											
	7.01.03.2.02	Kegiatan Pemberdayaan Kelurahan	Hasil Kegiatan Pemberdayaan Kelurahan Hasil Kegiatan Pemberdayaan Kelurahan	1 Dokumen 1 Dokumen											
3150	7.01.03.2.02.0002	Pembangunan Sarana dan Prasarana Kelurahan													

No	Kode	Urusan / Bidang Urusan / Program / Kegiatan / Sub Kegiatan	Indikator Program / Kegiatan / Sub Kegiatan	Capaian Kinerja Dan Kerangka Pendanaan											
				Target	Pagu Indikatif Belanja (Rp)										Sumber Dana
					Operasi		Modal		Tidak Terduga		Transfer		Total		
					Sebelum	Sesudah	Sebelum	Sesudah	Sebelum	Sesudah	Sebelum	Sesudah	Sebelum	Sesudah	
1	2	3	4	5	6	7	8	9	10	11	12	13	14	15	16
			Jumlah Sarana dan Prasarana Kelurahan yang Terbangun	5 Unit	0,00	0,00	438.000.000,00	438.000.000,00	0,00	0,00	0,00	0,00	438.000.000,00	438.000.000,00	Dana Transfer Umum-Dana Alokasi Umum
3151	7.01.03.2.02.0003	Pemberdayaan Masyarakat di Kelurahan													
			Jumlah Pokmas dan Ormas yang Melaksanakan Pemberdayaan Masyarakat di Kelurahan	1 Pokmas / Ormas	382.000.000,00	382.000.000,00	0,00	0,00	0,00	0,00	0,00	0,00	382.000.000,00	382.000.000,00	Dana Transfer Umum-Dana Alokasi Umum
		KELURAHAN PANGENREJO													
	7	UNSUR KEWILAYAHAN													
	7.01	KECAMATAN													
	7.01.03	PROGRAM PEMBERDAYAAN MASYARAKAT DESA DAN KELURAHAN	Persentase Penyelenggaraan Pemberdayaan Masyarakat Desa/ Kelurahan	100 %											
	7.01.03.2.02	Kegiatan Pemberdayaan Kelurahan	Hasil Kegiatan Pemberdayaan Kelurahan Hasil Kegiatan Pemberdayaan Kelurahan	1 Dokumen 1 Dokumen											
3152	7.01.03.2.02.0002	Pembangunan Sarana dan Prasarana Kelurahan													
			Jumlah Sarana dan Prasarana Kelurahan yang Terbangun	3 Unit	0,00	0,00	366.500.000,00	366.500.000,00	0,00	0,00	0,00	0,00	366.500.000,00	366.500.000,00	Dana Transfer Umum-Dana Alokasi Umum
3153	7.01.03.2.02.0003	Pemberdayaan Masyarakat di Kelurahan													
			Jumlah Pokmas dan Ormas yang Melaksanakan Pemberdayaan Masyarakat di Kelurahan	1 Pokmas / Ormas	250.000.000,00	250.000.000,00	0,00	0,00	0,00	0,00	0,00	0,00	250.000.000,00	250.000.000,00	Dana Transfer Umum-Dana Alokasi Umum
		KELURAHAN KEDUNGSARI													
	7	UNSUR KEWILAYAHAN													
	7.01	KECAMATAN													
	7.01.03	PROGRAM PEMBERDAYAAN MASYARAKAT DESA DAN KELURAHAN	Persentase Penyelenggaraan Pemberdayaan Masyarakat Desa/ Kelurahan	100 %											
	7.01.03.2.02	Kegiatan Pemberdayaan Kelurahan	Hasil Kegiatan Pemberdayaan Kelurahan	1 Dokumen											
3154	7.01.03.2.02.0002	Pembangunan Sarana dan Prasarana Kelurahan													
			Jumlah Sarana dan Prasarana Kelurahan yang Terbangun	1 Unit	0,00	0,00	445.769.964,00	445.769.964,00	0,00	0,00	0,00	0,00	445.769.964,00	445.769.964,00	Dana Transfer Umum-Dana Alokasi Umum
3155	7.01.03.2.02.0003	Pemberdayaan Masyarakat di Kelurahan													
			Jumlah Pokmas dan Ormas yang Melaksanakan Pemberdayaan Masyarakat di Kelurahan	1 Pokmas / Ormas	163.857.300,00	163.857.300,00	0,00	0,00	0,00	0,00	0,00	0,00	163.857.300,00	163.857.300,00	Dana Transfer Umum-Dana Alokasi Umum
		KELURAHAN CANGKREP KIDUL													
	7	UNSUR KEWILAYAHAN													
	7.01	KECAMATAN													
	7.01.03	PROGRAM PEMBERDAYAAN MASYARAKAT DESA DAN KELURAHAN	Persentase Penyelenggaraan Pemberdayaan Masyarakat Desa/ Kelurahan	100 %											
	7.01.03.2.02	Kegiatan Pemberdayaan Kelurahan	Hasil Kegiatan Pemberdayaan Kelurahan	1 Dokumen											
3156	7.01.03.2.02.0002	Pembangunan Sarana dan Prasarana Kelurahan													

No	Kode	Urusan / Bidang Urusan / Program / Kegiatan / Sub Kegiatan	Indikator Program / Kegiatan / Sub Kegiatan	Capaian Kinerja Dan Kerangka Pendanaan											
				Target	Pagu Indikatif Belanja (Rp)										Sumber Dana
					Operasi		Modal		Tidak Terduga		Transfer		Total		
					Sebelum	Sesudah	Sebelum	Sesudah	Sebelum	Sesudah	Sebelum	Sesudah	Sebelum	Sesudah	
1	2	3	4	5	6	7	8	9	10	11	12	13	14	15	16
			Jumlah Sarana dan Prasarana Kelurahan yang Terbangun	2 Unit	0,00	0,00	453.650.300,00	0,00	0,00	0,00	0,00	0,00	453.650.300,00	0,00	Dana Transfer Umum-Dana Alokasi Umum
3157	7.01.03.2.02.0002	Pembangunan Sarana dan Prasarana Kelurahan													
			Jumlah Sarana dan Prasarana Kelurahan yang Terbangun	5 Unit	0,00	0,00	0,00	853.650.300,00	0,00	0,00	0,00	0,00	0,00	853.650.300,00	Dana Transfer Umum-Dana Alokasi Umum
3158	7.01.03.2.02.0003	Pemberdayaan Masyarakat di Kelurahan													
			Jumlah Pokmas dan Ormas yang Melaksanakan Pemberdayaan Masyarakat di Kelurahan	1 Pokmas / Ormas	161.831.200,00	161.831.200,00	0,00	0,00	0,00	0,00	0,00	0,00	161.831.200,00	161.831.200,00	Dana Transfer Umum-Dana Alokasi Umum
		KELURAHAN CANGKREP LOR													
	7	UNSUR KEWILAYAHAN													
	7.01	KECAMATAN													
	7.01.03	PROGRAM PEMBERDAYAAN MASYARAKAT DESA DAN KELURAHAN	Persentase Penyelenggaraan Pemberdayaan Masyarakat Desa/ Kelurahan	100 %											
	7.01.03.2.02	Kegiatan Pemberdayaan Kelurahan	Hasil Kegiatan Pemberdayaan Kelurahan	1 Dokumen											
3159	7.01.03.2.02.0002	Pembangunan Sarana dan Prasarana Kelurahan													
			Jumlah Sarana dan Prasarana Kelurahan yang Terbangun	4 Unit	0,00	0,00	666.186.800,00	666.186.800,00	0,00	0,00	0,00	0,00	666.186.800,00	666.186.800,00	Dana Transfer Umum-Dana Alokasi Umum
3160	7.01.03.2.02.0003	Pemberdayaan Masyarakat di Kelurahan													
			Jumlah Pokmas dan Ormas yang Melaksanakan Pemberdayaan Masyarakat di Kelurahan	1 Pokmas / Ormas	233.813.200,00	225.833.200,00	0,00	0,00	0,00	0,00	0,00	0,00	233.813.200,00	225.833.200,00	Dana Transfer Umum-Dana Alokasi Umum
		KELURAHAN TAMBAKREJO													
	7	UNSUR KEWILAYAHAN													
	7.01	KECAMATAN													
	7.01.03	PROGRAM PEMBERDAYAAN MASYARAKAT DESA DAN KELURAHAN	Persentase Penyelenggaraan Pemberdayaan Masyarakat Desa/ Kelurahan	100 %											
	7.01.03.2.02	Kegiatan Pemberdayaan Kelurahan	Hasil Kegiatan Pemberdayaan Kelurahan	1 Dokumen											
3161	7.01.03.2.02.0002	Pembangunan Sarana dan Prasarana Kelurahan													
			Jumlah Sarana dan Prasarana Kelurahan yang Terbangun	3 Unit	0,00	0,00	440.000.000,00	440.000.000,00	0,00	0,00	0,00	0,00	440.000.000,00	440.000.000,00	Dana Transfer Umum-Dana Alokasi Umum
3162	7.01.03.2.02.0003	Pemberdayaan Masyarakat di Kelurahan													
			Jumlah Pokmas dan Ormas yang Melaksanakan Pemberdayaan Masyarakat di Kelurahan	1 Pokmas / Ormas	250.000.000,00	250.000.000,00	0,00	0,00	0,00	0,00	0,00	0,00	250.000.000,00	250.000.000,00	Dana Transfer Umum-Dana Alokasi Umum
		KELURAHAN PANGEN JURUTENGAH													
	7	UNSUR KEWILAYAHAN													
	7.01	KECAMATAN													
	7.01.03	PROGRAM PEMBERDAYAAN MASYARAKAT DESA DAN KELURAHAN	Persentase Penyelenggaraan Pemberdayaan Masyarakat Desa/ Kelurahan	100 %											
	7.01.03.2.02	Kegiatan Pemberdayaan Kelurahan	Hasil Kegiatan Pemberdayaan Kelurahan	1 Dokumen											

No	Kode	Urusan / Bidang Urusan / Program / Kegiatan / Sub Kegiatan	Indikator Program / Kegiatan / Sub Kegiatan	Capaian Kinerja Dan Kerangka Pendanaan											
				Target	Pagu Indikatif Belanja (Rp)										Sumber Dana
					Operasi		Modal		Tidak Terduga		Transfer		Total		
					Sebelum	Sesudah	Sebelum	Sesudah	Sebelum	Sesudah	Sebelum	Sesudah	Sebelum	Sesudah	
1	2	3	4	5	6	7	8	9	10	11	12	13	14	15	16
3163	7.01.03.2.02.0002	Pembangunan Sarana dan Prasarana Kelurahan													
			Jumlah Sarana dan Prasarana Kelurahan yang Terbangun	3 Unit	0,00	0,00	0,00	506.788.800,00	0,00	0,00	0,00	0,00	0,00	506.788.800,00	Dana Transfer Umum-Dana Alokasi Umum
3164	7.01.03.2.02.0002	Pembangunan Sarana dan Prasarana Kelurahan													
			Jumlah Sarana dan Prasarana Kelurahan yang Terbangun	5 Unit	0,00	0,00	506.788.800,00	0,00	0,00	0,00	0,00	0,00	506.788.800,00	0,00	Dana Transfer Umum-Dana Alokasi Umum
3165	7.01.03.2.02.0003	Pemberdayaan Masyarakat di Kelurahan													
			Jumlah Pokmas dan Ormas yang Melaksanakan Pemberdayaan Masyarakat di Kelurahan	1 Pokmas / Ormas	283.211.200,00	283.211.200,00	0,00	0,00	0,00	0,00	0,00	0,00	283.211.200,00	283.211.200,00	Dana Transfer Umum-Dana Alokasi Umum
		KELURAHAN DOPLANG													
	7	UNSUR KEWILAYAHAN													
	7.01	KECAMATAN													
	7.01.03	PROGRAM PEMBERDAYAAN MASYARAKAT DESA DAN KELURAHAN	Persentase Penyelenggaraan Pemberdayaan Masyarakat Desa/ Kelurahan	100 %											
	7.01.03.2.02	Kegiatan Pemberdayaan Kelurahan	Hasil Kegiatan Pemberdayaan Kelurahan	1 Dokumen											
3166	7.01.03.2.02.0002	Pembangunan Sarana dan Prasarana Kelurahan													
			Jumlah Sarana dan Prasarana Kelurahan yang Terbangun	2 Unit	0,00	0,00	414.800.000,00	414.800.000,00	0,00	0,00	0,00	0,00	414.800.000,00	414.800.000,00	Dana Transfer Umum-Dana Alokasi Umum
3167	7.01.03.2.02.0003	Pemberdayaan Masyarakat di Kelurahan													
			Jumlah Pokmas dan Ormas yang Melaksanakan Pemberdayaan Masyarakat di Kelurahan	1 Pokmas / Ormas	235.200.000,00	235.200.000,00	0,00	0,00	0,00	0,00	0,00	0,00	235.200.000,00	235.200.000,00	Dana Transfer Umum-Dana Alokasi Umum
		KELURAHAN SINDURJAN													
	7	UNSUR KEWILAYAHAN													
	7.01	KECAMATAN													
	7.01.03	PROGRAM PEMBERDAYAAN MASYARAKAT DESA DAN KELURAHAN	Persentase Penyelenggaraan Pemberdayaan Masyarakat Desa/ Kelurahan	100 %											
	7.01.03.2.02	Kegiatan Pemberdayaan Kelurahan	Hasil Kegiatan Pemberdayaan Kelurahan Hasil Kegiatan Pemberdayaan Kelurahan	1 Dokumen 1 Dokumen											
3168	7.01.03.2.02.0002	Pembangunan Sarana dan Prasarana Kelurahan													
			Jumlah Sarana dan Prasarana Kelurahan yang Terbangun	3 Unit	0,00	0,00	550.000.000,00	550.000.000,00	0,00	0,00	0,00	0,00	550.000.000,00	550.000.000,00	Dana Transfer Umum-Dana Alokasi Umum
3169	7.01.03.2.02.0003	Pemberdayaan Masyarakat di Kelurahan													
			Jumlah Pokmas dan Ormas yang Melaksanakan Pemberdayaan Masyarakat di Kelurahan	1 Pokmas / Ormas	180.000.000,00	180.000.000,00	0,00	0,00	0,00	0,00	0,00	0,00	180.000.000,00	180.000.000,00	Dana Transfer Umum-Dana Alokasi Umum
		KELURAHAN PADUROSO													
	7	UNSUR KEWILAYAHAN													
	7.01	KECAMATAN													

No	Kode	Urusan / Bidang Urusan / Program / Kegiatan / Sub Kegiatan	Indikator Program / Kegiatan / Sub Kegiatan	Capaian Kinerja Dan Kerangka Pendanaan											
				Target	Pagu Indikatif Belanja (Rp)										Sumber Dana
					Operasi		Modal		Tidak Terduga		Transfer		Total		
					Sebelum	Sesudah	Sebelum	Sesudah	Sebelum	Sesudah	Sebelum	Sesudah	Sebelum	Sesudah	
1	2	3	4	5	6	7	8	9	10	11	12	13	14	15	16
	7.01.03	PROGRAM PEMBERDAYAAN MASYARAKAT DESA DAN KELURAHAN	Persentase Penyelenggaraan Pemberdayaan Masyarakat Desa/Kelurahan	100 %											
	7.01.03.2.02	Kegiatan Pemberdayaan Kelurahan	Hasil Kegiatan Pemberdayaan Kelurahan	1 dokumen											
3170	7.01.03.2.02.0002	Pembangunan Sarana dan Prasarana Kelurahan													
			Jumlah Sarana dan Prasarana Kelurahan yang Terbangun	2 Unit	0,00	0,00	497.000.000,00	497.000.000,00	0,00	0,00	0,00	0,00	497.000.000,00	497.000.000,00	Dana Transfer Umum-Dana Alokasi Umum
3171	7.01.03.2.02.0003	Pemberdayaan Masyarakat di Kelurahan													
			Jumlah Pokmas dan Ormas yang Melaksanakan Pemberdayaan Masyarakat di Kelurahan	1 Pokmas / Ormas	102.000.000,00	102.000.000,00	0,00	0,00	0,00	0,00	0,00	0,00	102.000.000,00	102.000.000,00	Dana Transfer Umum-Dana Alokasi Umum
		KELURAHAN MRANTI													
	7	UNSUR KEWILAYAHAN													
	7.01	KECAMATAN													
	7.01.03	PROGRAM PEMBERDAYAAN MASYARAKAT DESA DAN KELURAHAN	Persentase Penyelenggaraan Pemberdayaan Masyarakat Desa/Kelurahan	100 %											
	7.01.03.2.02	Kegiatan Pemberdayaan Kelurahan	Hasil Kegiatan Pemberdayaan Kelurahan	1 dokumen											
3172	7.01.03.2.02.0002	Pembangunan Sarana dan Prasarana Kelurahan													
			Jumlah Sarana dan Prasarana Kelurahan yang Terbangun	5 Unit	0,00	0,00	469.500.000,00	469.500.000,00	0,00	0,00	0,00	0,00	469.500.000,00	469.500.000,00	Dana Transfer Umum-Dana Alokasi Umum
3173	7.01.03.2.02.0003	Pemberdayaan Masyarakat di Kelurahan													
			Jumlah Pokmas dan Ormas yang Melaksanakan Pemberdayaan Masyarakat di Kelurahan	1 Pokmas / Ormas	150.000.000,00	150.000.000,00	0,00	0,00	0,00	0,00	0,00	0,00	150.000.000,00	150.000.000,00	Dana Transfer Umum-Dana Alokasi Umum
		KELURAHAN MUDAL													
	7	UNSUR KEWILAYAHAN													
	7.01	KECAMATAN													
	7.01.03	PROGRAM PEMBERDAYAAN MASYARAKAT DESA DAN KELURAHAN	Persentase Penyelenggaraan Pemberdayaan Masyarakat Desa/Kelurahan	100 %											
	7.01.03.2.02	Kegiatan Pemberdayaan Kelurahan	Hasil Kegiatan Pemberdayaan Kelurahan	1 dokumen											
3174	7.01.03.2.02.0002	Pembangunan Sarana dan Prasarana Kelurahan													
			Jumlah Sarana dan Prasarana Kelurahan yang Terbangun	5 Unit	0,00	0,00	526.587.600,00	526.587.600,00	0,00	0,00	0,00	0,00	526.587.600,00	526.587.600,00	Dana Transfer Umum-Dana Alokasi Umum
3175	7.01.03.2.02.0003	Pemberdayaan Masyarakat di Kelurahan													
			Jumlah Pokmas dan Ormas yang Melaksanakan Pemberdayaan Masyarakat di Kelurahan	1 Pokmas / Ormas	73.412.400,00	73.412.400,00	0,00	0,00	0,00	0,00	0,00	0,00	73.412.400,00	73.412.400,00	Dana Transfer Umum-Dana Alokasi Umum
		KELURAHAN KESENENG													
	7	UNSUR KEWILAYAHAN													
	7.01	KECAMATAN													
	7.01.03	PROGRAM PEMBERDAYAAN MASYARAKAT DESA DAN KELURAHAN	Persentase Penyelenggaraan Pemberdayaan Masyarakat Desa/Kelurahan	100 %											

No	Kode	Urusan / Bidang Urusan / Program / Kegiatan / Sub Kegiatan	Indikator Program / Kegiatan / Sub Kegiatan	Capaian Kinerja Dan Kerangka Pendanaan											
				Target	Pagu Indikatif Belanja (Rp)										Sumber Dana
					Operasi		Modal		Tidak Terduga		Transfer		Total		
					Sebelum	Sesudah	Sebelum	Sesudah	Sebelum	Sesudah	Sebelum	Sesudah	Sebelum	Sesudah	
1	2	3	4	5	6	7	8	9	10	11	12	13	14	15	16
	7.01.03.2.02	Kegiatan Pemberdayaan Kelurahan	Hasil Kegiatan Pemberdayaan Kelurahan	1 dokumen											
3176	7.01.03.2.02.0002	Pembangunan Sarana dan Prasarana Kelurahan													
			Jumlah Sarana dan Prasarana Kelurahan yang Terbangun	3 Unit	0,00	0,00	532.437.064,00	532.437.064,00	0,00	0,00	0,00	0,00	532.437.064,00	532.437.064,00	Dana Transfer Umum-Dana Alokasi Umum
3177	7.01.03.2.02.0003	Pemberdayaan Masyarakat di Kelurahan													
			Jumlah Pokmas dan Ormas yang Melaksanakan Pemberdayaan Masyarakat di Kelurahan	1 Pokmas / Ormas	72.140.000,00	72.140.000,00	0,00	0,00	0,00	0,00	0,00	0,00	72.140.000,00	72.140.000,00	Dana Transfer Umum-Dana Alokasi Umum
		KELURAHAN BALEDONO													
	7	UNSUR KEWILAYAHAN													
	7.01	KECAMATAN													
	7.01.03	PROGRAM PEMBERDAYAAN MASYARAKAT DESA DAN KELURAHAN	Persentase Penyelenggaraan Pemberdayaan Masyarakat Desa/Kelurahan	100 %											
	7.01.03.2.02	Kegiatan Pemberdayaan Kelurahan	Hasil Kegiatan Pemberdayaan Kelurahan	1 dokumen											
3178	7.01.03.2.02.0002	Pembangunan Sarana dan Prasarana Kelurahan													
			Jumlah Sarana dan Prasarana Kelurahan yang Terbangun	5 Unit	0,00	0,00	485.000.000,00	0,00	0,00	0,00	0,00	0,00	485.000.000,00	0,00	Dana Transfer Umum-Dana Alokasi Umum
3179	7.01.03.2.02.0002	Pembangunan Sarana dan Prasarana Kelurahan													
			Jumlah Sarana dan Prasarana Kelurahan yang Terbangun	6 Unit	0,00	0,00	0,00	985.000.000,00	0,00	0,00	0,00	0,00	0,00	985.000.000,00	Dana Transfer Umum-Dana Alokasi Umum
3180	7.01.03.2.02.0003	Pemberdayaan Masyarakat di Kelurahan													
			Jumlah Pokmas dan Ormas yang Melaksanakan Pemberdayaan Masyarakat di Kelurahan	1 Pokmas / Ormas	325.000.000,00	325.000.000,00	0,00	0,00	0,00	0,00	0,00	0,00	325.000.000,00	325.000.000,00	Dana Transfer Umum-Dana Alokasi Umum
		KECAMATAN BANYUURIP													
	7	UNSUR KEWILAYAHAN													
	7.01	KECAMATAN													
	7.01.01	PROGRAM PENUNJANG URUSAN PEMERINTAHAN DAERAH KABUPATEN/KOTA	Persentase Pelaksanaan Penunjang Urusan Pemerintahan Daerah Kabupaten	100 %											
	7.01.01.2.01	Perencanaan, Penganggaran, dan Evaluasi Kinerja Perangkat Daerah	Jumlah Dokumen Perencanaan, Penganggaran, dan Evaluasi Kinerja Perangkat Daerah	7 Dokumen											
3181	7.01.01.2.01.0001	Penyusunan Dokumen Perencanaan Perangkat Daerah													
			Jumlah Dokumen Perencanaan Perangkat Daerah	15 Dokumen	2.060.000,00	1.000.000,00	0,00	0,00	0,00	0,00	0,00	0,00	2.060.000,00	1.000.000,00	Dana Transfer Umum-Dana Alokasi Umum
3182	7.01.01.2.01.0002	Koordinasi dan Penyusunan Dokumen RKA-SKPD													
			Jumlah Dokumen RKA-SKPD dan Laporan Hasil Koordinasi Penyusunan Dokumen RKA-SKPD	1 Dokumen	1.454.000,00	500.000,00	0,00	0,00	0,00	0,00	0,00	0,00	1.454.000,00	500.000,00	Dana Transfer Umum-Dana Alokasi Umum
3183	7.01.01.2.01.0003	Koordinasi dan Penyusunan Dokumen Perubahan RKA-SKPD													

No	Kode	Urusan / Bidang Urusan / Program / Kegiatan / Sub Kegiatan	Indikator Program / Kegiatan / Sub Kegiatan	Capaian Kinerja Dan Kerangka Pendanaan											
				Target	Pagu Indikatif Belanja (Rp)										Sumber Dana
					Operasi		Modal		Tidak Terduga		Transfer		Total		
					Sebelum	Sesudah	Sebelum	Sesudah	Sebelum	Sesudah	Sebelum	Sesudah	Sebelum	Sesudah	
1	2	3	4	5	6	7	8	9	10	11	12	13	14	15	16
			Jumlah Dokumen Perubahan RKA-SKPD dan Laporan Hasil Koordinasi Penyusunan Dokumen Perubahan RKA-SKPD	1 Dokumen	1.454.000,00	500.000,00	0,00	0,00	0,00	0,00	0,00	0,00	1.454.000,00	500.000,00	Dana Transfer Umum-Dana Alokasi Umum
3184	7.01.01.2.01.0004	Koordinasi dan Penyusunan DPA-SKPD													
			Jumlah Dokumen DPA-SKPD dan Laporan Hasil Koordinasi Penyusunan Dokumen DPA-SKPD	1 Dokumen	1.940.400,00	1.940.400,00	0,00	0,00	0,00	0,00	0,00	0,00	1.940.400,00	1.940.400,00	Dana Transfer Umum-Dana Alokasi Umum
3185	7.01.01.2.01.0005	Koordinasi dan Penyusunan Perubahan DPA- SKPD													
			Jumlah Dokumen Perubahan DPA-SKPD dan Laporan Hasil Koordinasi Penyusunan Dokumen Perubahan DPA-SKPD	1 Dokumen	1.940.400,00	1.940.400,00	0,00	0,00	0,00	0,00	0,00	0,00	1.940.400,00	1.940.400,00	Dana Transfer Umum-Dana Alokasi Umum
3186	7.01.01.2.01.0006	Koordinasi dan Penyusunan Laporan Capaian Kinerja dan Ikhtisar Realisasi Kinerja SKPD													
			Jumlah Laporan Capaian Kinerja dan Ikhtisar Realisasi Kinerja SKPD dan Laporan Hasil Koordinasi Penyusunan Laporan Capaian Kinerja dan Ikhtisar Realisasi Kinerja SKPD	16 Laporan	1.750.000,00	1.750.000,00	0,00	0,00	0,00	0,00	0,00	0,00	1.750.000,00	1.750.000,00	Dana Transfer Umum-Dana Alokasi Umum
3187	7.01.01.2.01.0007	Evaluasi Kinerja Perangkat Daerah													
			Jumlah Laporan Evaluasi Kinerja Perangkat Daerah	6 Laporan	1.346.000,00	1.346.000,00	0,00	0,00	0,00	0,00	0,00	0,00	1.346.000,00	1.346.000,00	Dana Transfer Umum-Dana Alokasi Umum
	7.01.01.2.02	Administrasi Keuangan Perangkat Daerah	Persentase Layanan Administrasi Keuangan Perangkat Daerah	100 %											
3188	7.01.01.2.02.0001	Penyediaan Gaji dan Tunjangan ASN													
			Jumlah Orang yang Menerima Gaji dan Tunjangan ASN	48 Orang/bulan	3.673.141.063,00	3.627.752.530,00	0,00	0,00	0,00	0,00	0,00	0,00	3.673.141.063,00	3.627.752.530,00	Dana Transfer Umum-Dana Alokasi Umum
3189	7.01.01.2.02.0005	Koordinasi dan Penyusunan Laporan Keuangan Akhir Tahun SKPD													
			Jumlah Laporan Keuangan Akhir Tahun SKPD dan Laporan Hasil Koordinasi Penyusunan Laporan Keuangan Akhir Tahun SKPD	6 Laporan	1.198.400,00	1.198.400,00	0,00	0,00	0,00	0,00	0,00	0,00	1.198.400,00	1.198.400,00	Dana Transfer Umum-Dana Alokasi Umum
3190	7.01.01.2.02.0007	Koordinasi dan Penyusunan Laporan Keuangan Bulanan/ Triwulanan/ Semesteran SKPD													
			Jumlah Laporan Keuangan Bulanan/ Triwulanan/ Semesteran SKPD dan Laporan Koordinasi Penyusunan Laporan Keuangan Bulanan/Triwulanan/Semesteran SKPD	26 Laporan	2.324.800,00	2.324.800,00	0,00	0,00	0,00	0,00	0,00	0,00	2.324.800,00	2.324.800,00	Dana Transfer Umum-Dana Alokasi Umum
	7.01.01.2.04	Administrasi Pendapatan Daerah Kewenangan Perangkat Daerah	Persentase Layanan Administrasi Pendapatan Daerah Kewenangan Perangkat Daerah	100 %											
3191	7.01.01.2.04.0007	Pelaporan Pengelolaan Retribusi Daerah													
			Jumlah Laporan Pengelolaan Retribusi Daerah	1 Dokumen	1.955.000,00	1.955.000,00	0,00	0,00	0,00	0,00	0,00	0,00	1.955.000,00	1.955.000,00	Dana Transfer Umum-Dana Alokasi Umum
	7.01.01.2.05	Administrasi Kepegawaian Perangkat Daerah	Persentase Layanan Administrasi Kepegawaian Perangkat Daerah	100 %											
3192	7.01.01.2.05.0005	Monitoring, Evaluasi, dan Penilaian Kinerja Pegawai													

No	Kode	Urusan / Bidang Urusan / Program / Kegiatan / Sub Kegiatan	Indikator Program / Kegiatan / Sub Kegiatan	Capaian Kinerja Dan Kerangka Pendanaan											
				Target	Pagu Indikatif Belanja (Rp)										Sumber Dana
					Operasi		Modal		Tidak Terduga		Transfer		Total		
					Sebelum	Sesudah	Sebelum	Sesudah	Sebelum	Sesudah	Sebelum	Sesudah	Sebelum	Sesudah	
1	2	3	4	5	6	7	8	9	10	11	12	13	14	15	16
			Jumlah Dokumen Monitoring, Evaluasi, dan Penilaian Kinerja Pegawai	1 Dokumen	1.061.800,00	1.061.800,00	0,00	0,00	0,00	0,00	0,00	0,00	1.061.800,00	1.061.800,00	Dana Transfer Umum-Dana Alokasi Umum
3193	7.01.01.2.05.0009	Pendidikan dan Pelatihan Pegawai Berdasarkan Tugas dan Fungsi													
			Jumlah Pegawai Berdasarkan Tugas dan Fungsi yang Mengikuti Pendidikan dan Pelatihan	6 Orang	2.725.000,00	2.725.000,00	0,00	0,00	0,00	0,00	0,00	0,00	2.725.000,00	2.725.000,00	Dana Transfer Umum-Dana Alokasi Umum
	7.01.01.2.06	Administrasi Umum Perangkat Daerah	Persentase Layanan Administrasi Umum Perangkat Daerah	100 %											
3194	7.01.01.2.06.0001	Penyediaan Komponen Instalasi Listrik/Penerangan Bangunan Kantor													
			Jumlah Paket Komponen Instalasi Listrik/Penerangan Bangunan Kantor yang Disediakan	1 Paket	3.560.200,00	3.560.200,00	0,00	0,00	0,00	0,00	0,00	0,00	3.560.200,00	3.560.200,00	Dana Transfer Umum-Dana Alokasi Umum
3195	7.01.01.2.06.0003	Penyediaan Peralatan Rumah Tangga													
			Jumlah Paket Peralatan Rumah Tangga yang Disediakan	1 Paket	4.975.000,00	4.975.000,00	0,00	0,00	0,00	0,00	0,00	0,00	4.975.000,00	4.975.000,00	Dana Transfer Umum-Dana Alokasi Umum
3196	7.01.01.2.06.0004	Penyediaan Bahan Logistik Kantor													
			Jumlah Paket Bahan Logistik Kantor yang Disediakan	1 Paket	46.872.000,00	46.872.000,00	0,00	0,00	0,00	0,00	0,00	0,00	46.872.000,00	46.872.000,00	Dana Transfer Umum-Dana Alokasi Umum
3197	7.01.01.2.06.0005	Penyediaan Barang Cetakan dan Penggandaan													
			Jumlah Paket Barang Cetakan dan Penggandaan yang Disediakan	1 Paket	17.273.600,00	17.310.400,00	0,00	0,00	0,00	0,00	0,00	0,00	17.273.600,00	17.310.400,00	Dana Transfer Umum-Dana Alokasi Umum
3198	7.01.01.2.06.0006	Penyediaan Bahan Bacaan dan Peraturan Perundang-undangan													
			Jumlah Dokumen Bahan Bacaan dan Peraturan Perundang-Undangan yang Disediakan	1 Dokumen	5.328.000,00	5.328.000,00	0,00	0,00	0,00	0,00	0,00	0,00	5.328.000,00	5.328.000,00	Dana Transfer Umum-Dana Alokasi Umum
3199	7.01.01.2.06.0007	Penyediaan Bahan/Material													
			Jumlah Paket Bahan/Material yang Disediakan	1 Paket	37.558.300,00	37.558.300,00	0,00	0,00	0,00	0,00	0,00	0,00	37.558.300,00	37.558.300,00	Dana Transfer Umum-Dana Alokasi Umum
3200	7.01.01.2.06.0009	Penyelenggaraan Rapat Koordinasi dan Konsultasi SKPD													
			Jumlah Laporan Penyelenggaraan Rapat Koordinasi dan Konsultasi SKPD	12 Laporan	29.580.000,00	29.580.000,00	0,00	0,00	0,00	0,00	0,00	0,00	29.580.000,00	29.580.000,00	Dana Transfer Umum-Dana Alokasi Umum
3201	7.01.01.2.06.0010	Penatausahaan Arsip Dinamis pada SKPD													
			Jumlah Dokumen Penatausahaan Arsip Dinamis pada SKPD	1 Dokumen	1.472.000,00	836.000,00	0,00	0,00	0,00	0,00	0,00	0,00	1.472.000,00	836.000,00	Dana Transfer Umum-Dana Alokasi Umum
	7.01.01.2.07	Pengadaan Barang Milik Daerah Penunjang Urusan Pemerintah Daerah	Barang Milik Daerah (BMD) Penunjang Urusan Pemerintah Daerah yang Diadakan	0 jenis											
3202	7.01.01.2.07.0006	Pengadaan Peralatan dan Mesin Lainnya													
			Jumlah Unit Peralatan dan Mesin Lainnya yang Disediakan	0 Unit	0,00	0,00	0,00	0,00	0,00	0,00	0,00	0,00	0,00	0,00	-

No	Kode	Urusan / Bidang Urusan / Program / Kegiatan / Sub Kegiatan	Indikator Program / Kegiatan / Sub Kegiatan	Capaian Kinerja Dan Kerangka Pendanaan											
				Target	Pagu Indikatif Belanja (Rp)										Sumber Dana
					Operasi		Modal		Tidak Terduga		Transfer		Total		
					Sebelum	Sesudah	Sebelum	Sesudah	Sebelum	Sesudah	Sebelum	Sesudah	Sebelum	Sesudah	
1	2	3	4	5	6	7	8	9	10	11	12	13	14	15	16
	7.01.01.2.08	Penyediaan Jasa Penunjang Urusan Pemerintahan Daerah	Jumlah Laporan Penyediaan Jasa Penunjang Urusan Pemerintahan Daerah Jumlah Laporan Penyediaan Jasa Penunjang Urusan Pemerintahan Daerah	2 laporan 2 laporan											
3203	7.01.01.2.08.0002	Penyediaan Jasa Komunikasi, Sumber Daya Air dan Listrik													
			Jumlah Laporan Penyediaan Jasa Komunikasi, Sumber Daya Air dan Listrik yang Disediakan	1 Laporan	48.718.300,00	48.718.300,00	0,00	0,00	0,00	0,00	0,00	0,00	48.718.300,00	48.718.300,00	Dana Transfer Umum-Dana Alokasi Umum
3204	7.01.01.2.08.0004	Penyediaan Jasa Pelayanan Umum Kantor													
			Jumlah Laporan Penyediaan Jasa Pelayanan Umum Kantor yang Disediakan	1 Laporan	110.716.900,00	111.289.800,00	0,00	0,00	0,00	0,00	0,00	0,00	110.716.900,00	111.289.800,00	Dana Transfer Umum-Dana Alokasi Umum
	7.01.01.2.09	Pemeliharaan Barang Milik Daerah Penunjang Urusan Pemerintahan Daerah	Barang Milik Daerah (BMD) Penunjang Urusan Pemerintahan Daerah yang Dipelihara	5 jenis											
3205	7.01.01.2.09.0001	Penyediaan Jasa Pemeliharaan, Biaya Pemeliharaan, dan Pajak Kendaraan Perorangan Dinas atau Kendaraan Dinas Jabatan													
			Jumlah Kendaraan Perorangan Dinas atau Kendaraan Dinas Jabatan yang Dipelihara dan dibayarkan Pajaknya	1 Unit	34.880.000,00	34.880.000,00	0,00	0,00	0,00	0,00	0,00	0,00	34.880.000,00	34.880.000,00	Dana Transfer Umum-Dana Alokasi Umum
3206	7.01.01.2.09.0002	Penyediaan Jasa Pemeliharaan, Biaya Pemeliharaan, Pajak dan Perizinan Kendaraan Dinas Operasional atau Lapangan													
			Jumlah Kendaraan Dinas Operasional atau Lapangan yang Dipelihara dan dibayarkan Pajak dan Perizinannya	8 Unit	31.600.000,00	31.600.000,00	0,00	0,00	0,00	0,00	0,00	0,00	31.600.000,00	31.600.000,00	Dana Transfer Umum-Dana Alokasi Umum
3207	7.01.01.2.09.0006	Pemeliharaan Peralatan dan Mesin Lainnya													
			Jumlah Peralatan dan Mesin Lainnya yang Dipelihara	14 Unit	10.060.000,00	10.060.000,00	0,00	0,00	0,00	0,00	0,00	0,00	10.060.000,00	10.060.000,00	Dana Transfer Umum-Dana Alokasi Umum
3208	7.01.01.2.09.0009	Pemeliharaan/Rehabilitasi Gedung Kantor dan Bangunan Lainnya													
			Jumlah Gedung Kantor dan Bangunan Lainnya yang Dipelihara/Direhabilitasi	3 Unit	19.400.000,00	58.879.000,00	0,00	0,00	0,00	0,00	0,00	0,00	19.400.000,00	58.879.000,00	Dana Transfer Umum-Dana Alokasi Umum
3209	7.01.01.2.09.0010	Pemeliharaan/Rehabilitasi Sarana dan Prasarana Gedung Kantor atau Bangunan Lainnya													
			Jumlah Sarana dan Prasarana Gedung Kantor atau Bangunan Lainnya yang Dipelihara/Direhabilitasi	3 Unit	1.830.000,00	1.830.000,00	0,00	0,00	0,00	0,00	0,00	0,00	1.830.000,00	1.830.000,00	Dana Transfer Umum-Dana Alokasi Umum
	7.01.02	PROGRAM PENYELENGGARAAN PEMERINTAHAN DAN PELAYANAN PUBLIK	Persentase Penyelenggaraan Pemerintahan dan Pelayanan Publik	100 %											
	7.01.02.2.01	Koordinasi Penyelenggaraan Kegiatan Pemerintahan di Tingkat Kecamatan	Hasil Koordinasi Penyelenggaraan Pemerintahan di Tingkat Kecamatan	1 Dokumen											
3210	7.01.02.2.01.0001	Koordinasi/Sinergi Perencanaan dan Pelaksanaan Kegiatan Pemerintahan dengan Perangkat Daerah dan Instansi Vertikal Terkait													

No	Kode	Urusan / Bidang Urusan / Program / Kegiatan / Sub Kegiatan	Indikator Program / Kegiatan / Sub Kegiatan	Capaian Kinerja Dan Kerangka Pendanaan											
				Target	Pagu Indikatif Belanja (Rp)										Sumber Dana
					Operasi		Modal		Tidak Terduga		Transfer		Total		
					Sebelum	Sesudah	Sebelum	Sesudah	Sebelum	Sesudah	Sebelum	Sesudah	Sebelum	Sesudah	
1	2	3	4	5	6	7	8	9	10	11	12	13	14	15	16
			Jumlah Laporan Koordinasi/Sinergi Perencanaan dan Pelaksanaan Kegiatan Pemerintahan dengan Perangkat Daerah dan Instansi Vertikal Terkait	0 Laporan	0,00	0,00	0,00	0,00	0,00	0,00	0,00	0,00	0,00	0,00	-
3211	7.01.02.2.01.0002	Peningkatan Efektifitas Kegiatan Pemerintahan di Tingkat Kecamatan													
			Jumlah Dokumen Peningkatan Efektifitas Kegiatan Pemerintahan di Tingkat Kecamatan	1 Dokumen	24.261.600,00	12.691.600,00	0,00	0,00	0,00	0,00	0,00	0,00	24.261.600,00	12.691.600,00	Dana Transfer Umum-Dana Alokasi Umum
	7.01.02.2.02	Penyelenggaraan Urusan Pemerintahan yang Tidak Dilaksanakan oleh Unit Kerja Perangkat Daerah yang Ada di Kecamatan	Hasil Penyelenggaraan Urusan Pemerintahan yang tidak Dilaksanakan oleh Unit Kerja Perangkat Daerah yang Ada di Kecamatan	1 Dokumen											
3212	7.01.02.2.02.0003	Peningkatan Efektifitas Pelaksanaan Pelayanan kepada Masyarakat di Wilayah Kecamatan													
			Jumlah Laporan Peningkatan Efektifitas Pelaksanaan Pelayanan kepada Masyarakat di Wilayah Kecamatan	1 Laporan	0,00	1.000.000,00	0,00	0,00	0,00	0,00	0,00	0,00	0,00	1.000.000,00	Dana Transfer Umum-Dana Alokasi Umum
3213	7.01.02.2.02.0003	Peningkatan Efektifitas Pelaksanaan Pelayanan kepada Masyarakat di Wilayah Kecamatan													
			Jumlah Laporan Peningkatan Efektifitas Pelaksanaan Pelayanan kepada Masyarakat di Wilayah Kecamatan	1 Laporan	1.848.000,00	0,00	0,00	0,00	0,00	0,00	0,00	0,00	1.848.000,00	0,00	Dana Transfer Umum-Dana Alokasi Umum
	7.01.03	PROGRAM PEMBERDAYAAN MASYARAKAT DESA DAN KELURAHAN	Persentase Penyelenggaraan Pemberdayaan Masyarakat Desa/Kelurahan	100 %											
	7.01.03.2.01	Koordinasi Kegiatan Pemberdayaan Desa	Hasil Koordinasi Kegiatan Pemberdayaan Desa	1 Dokumen											
3214	7.01.03.2.01.0001	Peningkatan Partisipasi Masyarakat dalam Forum Musyawarah Perencanaan Pembangunan di Desa													
			Jumlah Lembaga Kemasyarakatan yang Berpartisipasi dalam Forum Musyawarah Perencanaan Pembangunan di Desa	5 Lembaga Kemasyarakatan	16.372.400,00	16.372.400,00	0,00	0,00	0,00	0,00	0,00	0,00	16.372.400,00	16.372.400,00	Dana Transfer Umum-Dana Alokasi Umum
3215	7.01.03.2.01.0003	Peningkatan Efektifitas Kegiatan Pemberdayaan Masyarakat di Wilayah Kecamatan													
			Jumlah Laporan Peningkatan Efektivitas Kegiatan Pemberdayaan Masyarakat di Wilayah Kecamatan	1 Laporan	117.960.000,00	101.050.000,00	0,00	0,00	0,00	0,00	0,00	0,00	117.960.000,00	101.050.000,00	Dana Transfer Umum-Dana Alokasi Umum
	7.01.04	PROGRAM KOORDINASI KETENTRAMAN DAN KETERTIBAN UMUM	Persentase Penyelenggaraan Koordinasi Ketenteraman dan Ketertiban Umum	100 %											
	7.01.04.2.01	Koordinasi Upaya Penyelenggaraan Ketenteraman dan Ketertiban Umum	Hasil Koordinasi Upaya Penyelenggaraan Ketenteraman dan Ketertiban Umum	1 Dokumen											
3216	7.01.04.2.01.0001	Sinergitas dengan Kepolisian Negara Republik Indonesia, Tentara Nasional Indonesia dan Instansi Vertikal di Wilayah Kecamatan													

No	Kode	Urusan / Bidang Urusan / Program / Kegiatan / Sub Kegiatan	Indikator Program / Kegiatan / Sub Kegiatan	Capaian Kinerja Dan Kerangka Pendanaan											
				Target	Pagu Indikatif Belanja (Rp)										Sumber Dana
					Operasi		Modal		Tidak Terduga		Transfer		Total		
					Sebelum	Sesudah	Sebelum	Sesudah	Sebelum	Sesudah	Sebelum	Sesudah	Sebelum	Sesudah	
1	2	3	4	5	6	7	8	9	10	11	12	13	14	15	16
			Jumlah Laporan Hasil Sinergitas dengan Kepolisian Negara Republik Indonesia, Tentara Nasional Indonesia dan Instansi Vertikal di Wilayah Kecamatan	1 Laporan	10.530.600,00	9.770.600,00	0,00	0,00	0,00	0,00	0,00	0,00	10.530.600,00	9.770.600,00	Dana Transfer Umum-Dana Alokasi Umum
3217	7.01.04.2.01.0002	Harmonisasi Hubungan dengan Tokoh Agama dan Tokoh Masyarakat													
			Jumlah Laporan Pelaksanaan Harmonisasi Hubungan dengan Tokoh Agama dan Tokoh Masyarakat	1 Laporan	5.245.600,00	5.245.600,00	0,00	0,00	0,00	0,00	0,00	0,00	5.245.600,00	5.245.600,00	Dana Transfer Umum-Dana Alokasi Umum
	7.01.05	PROGRAM PENYELENGGARAAN URUSAN PEMERINTAHAN UMUM	Persentase Penyelenggaraan Urusan Pemerintahan Umum	100 %											
	7.01.05.2.01	Penyelenggaraan Urusan Pemerintahan Umum Sesuai Penugasan Kepala Daerah	Hasil Penyelenggaraan Urusan Pemerintahan Umum sesuai Penugasan Kepala Daerah	2 Dokumen											
3218	7.01.05.2.01.0001	Pembinaan Wawasan Kebangsaan dan Ketahanan Nasional dalam rangka Memantapkan Pengamalan Pancasila, Pelaksanaan Undang-Undang Dasar Negara Republik Indonesia Tahun 1945, Pelestarian Bhinneka Tunggal Ika serta Pemertahanan dan Pemeliharaan Keutuhan Negara Kesatuan Republik Indonesia													
			Jumlah Orang yang Mengikuti Pembinaan Wawasan Kebangsaan dan Ketahanan Nasional dalam rangka Memantapkan Pengamalan Pancasila, Pelaksanaan Undang-Undang Dasar Negara Republik Indonesia Tahun 1945, Pelestarian Bhinneka Tunggal Ika serta Pemertahanan dan Pemeliharaan Keutuhan Negara Kesatuan Republik Indonesia	100 Orang	6.151.200,00	6.151.200,00	0,00	0,00	0,00	0,00	0,00	0,00	6.151.200,00	6.151.200,00	Dana Transfer Umum-Dana Alokasi Umum
3219	7.01.05.2.01.0008	Pelaksanaan Tugas Forum Koordinasi Pimpinan di Kecamatan													
			Jumlah Dokumen Tugas Forum Koordinasi Pimpinan di Kecamatan	1 Dokumen	36.446.400,00	34.926.400,00	0,00	0,00	0,00	0,00	0,00	0,00	36.446.400,00	34.926.400,00	Dana Transfer Umum-Dana Alokasi Umum
	7.01.06	PROGRAM PEMBINAAN DAN PENGAWASAN PEMERINTAHAN DESA	Persentase Pembinaan dan Pengawasan Pemerintahan Desa	100 %											
	7.01.06.2.01	Fasilitasi, Rekomendasi dan Koordinasi Pembinaan dan Pengawasan Pemerintahan Desa	Hasil Fasilitasi, Rekomendasi, dan Koordinasi Pembinaan dan Pengawasan Pemerintahan Desa	7 Dokumen											
3220	7.01.06.2.01.0001	Fasilitasi Penyusunan Peraturan Desa dan Peraturan Kepala Desa													
			Jumlah Dokumen yang Difasilitasi dalam rangka Penyusunan Peraturan Desa dan Peraturan Kepala Desa	0 Dokumen	0,00	0,00	0,00	0,00	0,00	0,00	0,00	0,00	0,00	0,00	-
3221	7.01.06.2.01.0002	Fasilitasi Administrasi Tata Pemerintahan Desa													
			Jumlah Dokumen yang Difasilitasi dalam rangka Administrasi Tata Pemerintahan Desa	1 Dokumen	15.070.000,00	15.070.000,00	0,00	0,00	0,00	0,00	0,00	0,00	15.070.000,00	15.070.000,00	Dana Transfer Umum-Dana Alokasi Umum
3222	7.01.06.2.01.0003	Fasilitasi Pengelolaan Keuangan Desa dan Pendayagunaan Aset Desa													

No	Kode	Urusan / Bidang Urusan / Program / Kegiatan / Sub Kegiatan	Indikator Program / Kegiatan / Sub Kegiatan	Capaian Kinerja Dan Kerangka Pendanaan											
				Target	Pagu Indikatif Belanja (Rp)										Sumber Dana
					Operasi		Modal		Tidak Terduga		Transfer		Total		
					Sebelum	Sesudah	Sebelum	Sesudah	Sebelum	Sesudah	Sebelum	Sesudah	Sebelum	Sesudah	
1	2	3	4	5	6	7	8	9	10	11	12	13	14	15	16
			Jumlah Dokumen yang Difasilitasi dalam rangka Pengelolaan Keuangan Desa dan Pendayagunaan Aset Desa	1 Dokumen	53.033.800,00	48.093.800,00	0,00	0,00	0,00	0,00	0,00	0,00	53.033.800,00	48.093.800,00	Dana Transfer Umum-Dana Alokasi Umum
3223	7.01.06.2.01.0005	Fasilitasi Pelaksanaan Tugas Kepala Desa dan Perangkat Desa													
			Jumlah Dokumen Fasilitasi dalam rangka Pelaksanaan Tugas Kepala Desa dan Perangkat Desa	1 Dokumen	62.186.200,00	62.186.200,00	0,00	0,00	0,00	0,00	0,00	0,00	62.186.200,00	62.186.200,00	Dana Transfer Umum-Dana Alokasi Umum
3224	7.01.06.2.01.0007	Fasilitasi Pelaksanaan Tugas dan Fungsi Badan Permusyawaratan Desa													
			Jumlah Dokumen Fasilitasi dalam rangka Pelaksanaan Tugas dan Fungsi Badan Permusyawaratan Desa	1 Dokumen	8.635.600,00	8.635.600,00	0,00	0,00	0,00	0,00	0,00	0,00	8.635.600,00	8.635.600,00	Dana Transfer Umum-Dana Alokasi Umum
3225	7.01.06.2.01.0008	Rekomendasi Pengangkatan dan Pemberhentian Perangkat Desa													
			Jumlah Dokumen Rekomendasi Pengangkatan dan Pemberhentian Perangkat Desa	1 Dokumen	3.600.000,00	3.600.000,00	0,00	0,00	0,00	0,00	0,00	0,00	3.600.000,00	3.600.000,00	Dana Transfer Umum-Dana Alokasi Umum
3226	7.01.06.2.01.0009	Fasilitasi Sinkronisasi Perencanaan Pembangunan Daerah dengan Pembangunan Desa													
			Jumlah Dokumen Sinkronisasi Perencanaan Pembangunan Daerah dengan Pembangunan Desa	0 Dokumen	0,00	0,00	0,00	0,00	0,00	0,00	0,00	0,00	0,00	0,00	-
3227	7.01.06.2.01.0013	Fasilitasi Penyusunan Perencanaan Pembangunan Partisipatif													
			Jumlah Dokumen Fasilitasi dalam rangka Perencanaan Pembangunan Partisipatif	1 Dokumen	3.550.000,00	3.550.000,00	0,00	0,00	0,00	0,00	0,00	0,00	3.550.000,00	3.550.000,00	Dana Transfer Umum-Dana Alokasi Umum
		KELURAHAN KLEDUNG KARANGDALEM													
	7	UNSUR KEWILAYAHAN													
	7.01	KECAMATAN													
	7.01.03	PROGRAM PEMBERDAYAAN MASYARAKAT DESA DAN KELURAHAN	Persentase Penyelenggaraan Pemberdayaan Masyarakat Desa/Kelurahan	100 %											
	7.01.03.2.02	Kegiatan Pemberdayaan Kelurahan	Hasil Kegiatan Pemberdayaan Kelurahan	6 Dokumen											
3228	7.01.03.2.02.0002	Pembangunan Sarana dan Prasarana Kelurahan													
			Jumlah Sarana dan Prasarana Kelurahan yang Terbangun	1 Unit	0,00	7.750.000,00	364.287.200,00	356.537.200,00	0,00	0,00	0,00	0,00	364.287.200,00	364.287.200,00	Dana Transfer Umum-Dana Alokasi Umum
3229	7.01.03.2.02.0003	Pemberdayaan Masyarakat di Kelurahan													
			Jumlah Pokmas dan Ormas yang Melaksanakan Pemberdayaan Masyarakat di Kelurahan	9 Pokmas / Ormas	196.502.800,00	196.502.800,00	0,00	0,00	0,00	0,00	0,00	0,00	196.502.800,00	196.502.800,00	Dana Transfer Umum-Dana Alokasi Umum
		KELURAHAN KLEDUNGKRADENAN													
	7	UNSUR KEWILAYAHAN													
	7.01	KECAMATAN													
	7.01.03	PROGRAM PEMBERDAYAAN MASYARAKAT DESA DAN KELURAHAN	Persentase Penyelenggaraan Pemberdayaan Masyarakat Desa/Kelurahan	100 %											

No	Kode	Urusan / Bidang Urusan / Program / Kegiatan / Sub Kegiatan	Indikator Program / Kegiatan / Sub Kegiatan	Capaian Kinerja Dan Kerangka Pendanaan											
				Target	Pagu Indikatif Belanja (Rp)										Sumber Dana
					Operasi		Modal		Tidak Terduga		Transfer		Total		
					Sebelum	Sesudah	Sebelum	Sesudah	Sebelum	Sesudah	Sebelum	Sesudah	Sebelum	Sesudah	
1	2	3	4	5	6	7	8	9	10	11	12	13	14	15	16
	7.01.03.2.02	Kegiatan Pemberdayaan Kelurahan	Hasil Kegiatan Pemberdayaan Kelurahan	6 Dokumen											
3230	7.01.03.2.02.0002	Pembangunan Sarana dan Prasarana Kelurahan													
			Jumlah Sarana dan Prasarana Kelurahan yang Terbangun	1 Unit	0,00	0,00	322.088.300,00	322.088.300,00	0,00	0,00	0,00	0,00	322.088.300,00	322.088.300,00	Dana Transfer Umum-Dana Alokasi Umum
3231	7.01.03.2.02.0003	Pemberdayaan Masyarakat di Kelurahan													
			Jumlah Pokmas dan Ormas yang Melaksanakan Pemberdayaan Masyarakat di Kelurahan	9 Pokmas / Ormas	238.701.700,00	238.701.700,00	0,00	0,00	0,00	0,00	0,00	0,00	238.701.700,00	238.701.700,00	Dana Transfer Umum-Dana Alokasi Umum
		KELURAHAN BOROKULON													
	7	UNSUR KEWILAYAHAN													
	7.01	KECAMATAN													
	7.01.03	PROGRAM PEMBERDAYAAN MASYARAKAT DESA DAN KELURAHAN	Persentase Penyelenggaraan Pemberdayaan Masyarakat Desa/Kelurahan	100 %											
	7.01.03.2.02	Kegiatan Pemberdayaan Kelurahan	Hasil Kegiatan Pemberdayaan Kelurahan	6 Dokumen											
3232	7.01.03.2.02.0002	Pembangunan Sarana dan Prasarana Kelurahan													
			Jumlah Sarana dan Prasarana Kelurahan yang Terbangun	1 Unit	0,00	36.503.000,00	347.703.200,00	309.886.950,00	0,00	0,00	0,00	0,00	347.703.200,00	346.389.950,00	Dana Transfer Umum-Dana Alokasi Umum
3233	7.01.03.2.02.0003	Pemberdayaan Masyarakat di Kelurahan													
			Jumlah Pokmas dan Ormas yang Melaksanakan Pemberdayaan Masyarakat di Kelurahan	9 Pokmas / Ormas	213.086.800,00	213.086.800,00	0,00	0,00	0,00	0,00	0,00	0,00	213.086.800,00	213.086.800,00	Dana Transfer Umum-Dana Alokasi Umum
		KECAMATAN BAYAN													
	7	UNSUR KEWILAYAHAN													
	7.01	KECAMATAN													
	7.01.01	PROGRAM PENUNJANG URUSAN PEMERINTAHAN DAERAH KABUPATEN/KOTA	Persentase Pelaksanaan Penunjang Urusan Pemerintah Daerah Kabupaten	100 %											
	7.01.01.2.01	Perencanaan, Penganggaran, dan Evaluasi Kinerja Perangkat Daerah	Jumlah Dokumen Perencanaan, Penganggaran, dan Evaluasi Kinerja Perangkat Daerah	7 dokumen											
3234	7.01.01.2.01.0001	Penyusunan Dokumen Perencanaan Perangkat Daerah													
			Jumlah Dokumen Perencanaan Perangkat Daerah	15 Dokumen	26.355.000,00	26.371.400,00	0,00	0,00	0,00	0,00	0,00	0,00	26.355.000,00	26.371.400,00	Dana Transfer Umum-Dana Alokasi Umum
3235	7.01.01.2.01.0002	Koordinasi dan Penyusunan Dokumen RKA-SKPD													
			Jumlah Dokumen RKA-SKPD dan Laporan Hasil Koordinasi Penyusunan Dokumen RKA-SKPD	1 Dokumen	1.054.000,00	1.054.000,00	0,00	0,00	0,00	0,00	0,00	0,00	1.054.000,00	1.054.000,00	Dana Transfer Umum-Dana Alokasi Umum
3236	7.01.01.2.01.0003	Koordinasi dan Penyusunan Dokumen Perubahan RKA-SKPD													
			Jumlah Dokumen Perubahan RKA-SKPD dan Laporan Hasil Koordinasi Penyusunan Dokumen Perubahan RKA-SKPD	1 Dokumen	740.000,00	740.000,00	0,00	0,00	0,00	0,00	0,00	0,00	740.000,00	740.000,00	Dana Transfer Umum-Dana Alokasi Umum
3237	7.01.01.2.01.0004	Koordinasi dan Penyusunan DPA-SKPD													

No	Kode	Urusan / Bidang Urusan / Program / Kegiatan / Sub Kegiatan	Indikator Program / Kegiatan / Sub Kegiatan	Capaian Kinerja Dan Kerangka Pendanaan											
				Target	Pagu Indikatif Belanja (Rp)										Sumber Dana
					Operasi		Modal		Tidak Terduga		Transfer		Total		
					Sebelum	Sesudah	Sebelum	Sesudah	Sebelum	Sesudah	Sebelum	Sesudah	Sebelum	Sesudah	
1	2	3	4	5	6	7	8	9	10	11	12	13	14	15	16
			Jumlah Dokumen DPA-SKPD dan Laporan Hasil Koordinasi Penyusunan Dokumen DPA-SKPD	1 Dokumen	900.000,00	900.000,00	0,00	0,00	0,00	0,00	0,00	0,00	900.000,00	900.000,00	Dana Transfer Umum-Dana Alokasi Umum
3238	7.01.01.2.01.0005	Koordinasi dan Penyusunan Perubahan DPA- SKPD													
			Jumlah Dokumen Perubahan DPA-SKPD dan Laporan Hasil Koordinasi Penyusunan Dokumen Perubahan DPA-SKPD	1 Dokumen	998.000,00	998.000,00	0,00	0,00	0,00	0,00	0,00	0,00	998.000,00	998.000,00	Dana Transfer Umum-Dana Alokasi Umum
3239	7.01.01.2.01.0006	Koordinasi dan Penyusunan Laporan Capaian Kinerja dan Ikhtisar Realisasi Kinerja SKPD													
			Jumlah Laporan Capaian Kinerja dan Ikhtisar Realisasi Kinerja SKPD dan Laporan Hasil Koordinasi Penyusunan Laporan Capaian Kinerja dan Ikhtisar Realisasi Kinerja SKPD	16 Laporan	2.000.000,00	2.000.000,00	0,00	0,00	0,00	0,00	0,00	0,00	2.000.000,00	2.000.000,00	Dana Transfer Umum-Dana Alokasi Umum
3240	7.01.01.2.01.0007	Evaluasi Kinerja Perangkat Daerah													
			Jumlah Laporan Evaluasi Kinerja Perangkat Daerah	6 Laporan	1.748.000,00	1.748.000,00	0,00	0,00	0,00	0,00	0,00	0,00	1.748.000,00	1.748.000,00	Dana Transfer Umum-Dana Alokasi Umum
	7.01.01.2.02	Administrasi Keuangan Perangkat Daerah	Persentase Layanan Administrasi Keuangan Perangkat Daerah	100 %											
3241	7.01.01.2.02.0001	Penyediaan Gaji dan Tunjangan ASN													
			Jumlah Orang yang Menerima Gaji dan Tunjangan ASN	27 Orang/bulan	2.787.078.926,00	2.596.828.095,00	0,00	0,00	0,00	0,00	0,00	0,00	2.787.078.926,00	2.596.828.095,00	Dana Transfer Umum-Dana Alokasi Umum
3242	7.01.01.2.02.0005	Koordinasi dan Penyusunan Laporan Keuangan Akhir Tahun SKPD													
			Jumlah Laporan Keuangan Akhir Tahun SKPD dan Laporan Hasil Koordinasi Penyusunan Laporan Keuangan Akhir Tahun SKPD	6 Laporan	3.010.000,00	2.480.000,00	0,00	0,00	0,00	0,00	0,00	0,00	3.010.000,00	2.480.000,00	Dana Transfer Umum-Dana Alokasi Umum
3243	7.01.01.2.02.0007	Koordinasi dan Penyusunan Laporan Keuangan Bulanan/ Triwulanan/ Semesteran SKPD													
			Jumlah Laporan Keuangan Bulanan/ Triwulanan/ Semesteran SKPD dan Laporan Koordinasi Penyusunan Laporan Keuangan Bulanan/Triwulanan/Semesteran SKPD	26 Laporan	6.450.000,00	5.920.000,00	0,00	0,00	0,00	0,00	0,00	0,00	6.450.000,00	5.920.000,00	Dana Transfer Umum-Dana Alokasi Umum
	7.01.01.2.04	Administrasi Pendapatan Daerah Kewenangan Perangkat Daerah	Persentase Layanan Administrasi Pendapatan Daerah Kewenangan Perangkat Daerah	100 %											
3244	7.01.01.2.04.0007	Pelaporan Pengelolaan Retribusi Daerah													
			Jumlah Laporan Pengelolaan Retribusi Daerah	1 Dokumen	1.875.000,00	1.875.000,00	0,00	0,00	0,00	0,00	0,00	0,00	1.875.000,00	1.875.000,00	Dana Transfer Umum-Dana Alokasi Umum
	7.01.01.2.06	Administrasi Umum Perangkat Daerah	Persentase Layanan Administrasi Umum Perangkat Daerah	100 %											
3245	7.01.01.2.06.0001	Penyediaan Komponen Instalasi Listrik/Penerangan Bangunan Kantor													
			Jumlah Paket Komponen Instalasi Listrik/Penerangan Bangunan Kantor yang Disediakan	2 Paket	2.450.800,00	2.450.800,00	0,00	0,00	0,00	0,00	0,00	0,00	2.450.800,00	2.450.800,00	Dana Transfer Umum-Dana Alokasi Umum
3246	7.01.01.2.06.0003	Penyediaan Peralatan Rumah Tangga													

No	Kode	Urusan / Bidang Urusan / Program / Kegiatan / Sub Kegiatan	Indikator Program / Kegiatan / Sub Kegiatan	Capaian Kinerja Dan Kerangka Pendanaan											
				Target	Pagu Indikatif Belanja (Rp)										Sumber Dana
					Operasi		Modal		Tidak Terduga		Transfer		Total		
					Sebelum	Sesudah	Sebelum	Sesudah	Sebelum	Sesudah	Sebelum	Sesudah	Sebelum	Sesudah	
1	2	3	4	5	6	7	8	9	10	11	12	13	14	15	16
			Jumlah Paket Peralatan Rumah Tangga yang Disediakan	2 Paket	6.001.000,00	6.001.000,00	0,00	0,00	0,00	0,00	0,00	0,00	6.001.000,00	6.001.000,00	Dana Transfer Umum-Dana Alokasi Umum
3247	7.01.01.2.06.0004	Penyediaan Bahan Logistik Kantor													
			Jumlah Paket Bahan Logistik Kantor yang Disediakan	2 Paket	29.568.000,00	29.568.000,00	0,00	0,00	0,00	0,00	0,00	0,00	29.568.000,00	29.568.000,00	Dana Transfer Umum-Dana Alokasi Umum
3248	7.01.01.2.06.0005	Penyediaan Barang Cetakan dan Penggandaan													
			Jumlah Paket Barang Cetakan dan Penggandaan yang Disediakan	2 Paket	4.634.000,00	4.634.000,00	0,00	0,00	0,00	0,00	0,00	0,00	4.634.000,00	4.634.000,00	Dana Transfer Umum-Dana Alokasi Umum
3249	7.01.01.2.06.0006	Penyediaan Bahan Bacaan dan Peraturan Perundang-undangan													
			Jumlah Dokumen Bahan Bacaan dan Peraturan Perundang-Undangan yang Disediakan	2 Dokumen	2.664.000,00	2.664.000,00	0,00	0,00	0,00	0,00	0,00	0,00	2.664.000,00	2.664.000,00	Dana Transfer Umum-Dana Alokasi Umum
3250	7.01.01.2.06.0007	Penyediaan Bahan/Material													
			Jumlah Paket Bahan/Material yang Disediakan	2 Paket	20.539.000,00	20.539.000,00	0,00	0,00	0,00	0,00	0,00	0,00	20.539.000,00	20.539.000,00	Dana Transfer Umum-Dana Alokasi Umum
3251	7.01.01.2.06.0009	Penyelenggaraan Rapat Koordinasi dan Konsultasi SKPD													
			Jumlah Laporan Penyelenggaraan Rapat Koordinasi dan Konsultasi SKPD	12 Laporan	27.560.000,00	24.995.600,00	0,00	0,00	0,00	0,00	0,00	0,00	27.560.000,00	24.995.600,00	Dana Transfer Umum-Dana Alokasi Umum
3252	7.01.01.2.06.0010	Penatausahaan Arsip Dinamis pada SKPD													
			Jumlah Dokumen Penatausahaan Arsip Dinamis pada SKPD	2 Dokumen	6.261.600,00	2.427.600,00	0,00	0,00	0,00	0,00	0,00	0,00	6.261.600,00	2.427.600,00	Dana Transfer Umum-Dana Alokasi Umum
	7.01.01.2.07	Pengadaan Barang Milik Daerah Penunjang Urusan Pemerintah Daerah	Barang Milik Daerah (BMD) Penunjang Urusan Pemerintah Daerah yang Diadakan	2 jenis											
3253	7.01.01.2.07.0005	Pengadaan Mebel													
			Jumlah Paket Mebel yang Disediakan	11 Unit	0,00	0,00	0,00	8.327.800,00	0,00	0,00	0,00	0,00	0,00	8.327.800,00	Dana Transfer Umum-Dana Alokasi Umum
3254	7.01.01.2.07.0006	Pengadaan Peralatan dan Mesin Lainnya													
			Jumlah Unit Peralatan dan Mesin Lainnya yang Disediakan	2 Unit	0,00	0,00	0,00	4.936.000,00	0,00	0,00	0,00	0,00	0,00	4.936.000,00	Dana Transfer Umum-Dana Alokasi Umum
	7.01.01.2.08	Penyediaan Jasa Penunjang Urusan Pemerintahan Daerah	Jumlah Laporan Penyediaan Jasa Penunjang Urusan Pemerintahan Daerah	2 laporan											
3255	7.01.01.2.08.0002	Penyediaan Jasa Komunikasi, Sumber Daya Air dan Listrik													
			Jumlah Laporan Penyediaan Jasa Komunikasi, Sumber Daya Air dan Listrik yang Disediakan	12 Laporan	52.659.000,00	40.619.000,00	0,00	0,00	0,00	0,00	0,00	0,00	52.659.000,00	40.619.000,00	Dana Transfer Umum-Dana Alokasi Umum
3256	7.01.01.2.08.0004	Penyediaan Jasa Pelayanan Umum Kantor													
			Jumlah Laporan Penyediaan Jasa Pelayanan Umum Kantor yang Disediakan	12 Laporan	37.000.000,00	36.715.200,00	0,00	0,00	0,00	0,00	0,00	0,00	37.000.000,00	36.715.200,00	Dana Transfer Umum-Dana Alokasi Umum
	7.01.01.2.09	Pemeliharaan Barang Milik Daerah Penunjang Urusan Pemerintahan Daerah	Barang Milik Daerah (BMD) Penunjang Urusan Pemerintahan Daerah yang Dipelihara	5 jenis											
3257	7.01.01.2.09.0001	Penyediaan Jasa Pemeliharaan, Biaya Pemeliharaan, dan Pajak Kendaraan Perorangan Dinas atau Kendaraan Dinas Jabatan													

No	Kode	Urusan / Bidang Urusan / Program / Kegiatan / Sub Kegiatan	Indikator Program / Kegiatan / Sub Kegiatan	Capaian Kinerja Dan Kerangka Pendanaan											
				Target	Pagu Indikatif Belanja (Rp)										Sumber Dana
					Operasi		Modal		Tidak Terduga		Transfer		Total		
					Sebelum	Sesudah	Sebelum	Sesudah	Sebelum	Sesudah	Sebelum	Sesudah	Sebelum	Sesudah	
1	2	3	4	5	6	7	8	9	10	11	12	13	14	15	16
			Jumlah Kendaraan Perorangan Dinas atau Kendaraan Dinas Jabatan yang Dipelihara dan dibayarkan Pajaknya	1 Unit	34.880.000,00	34.880.000,00	0,00	0,00	0,00	0,00	0,00	0,00	34.880.000,00	34.880.000,00	Dana Transfer Umum-Dana Alokasi Umum
3258	7.01.01.2.09.0002	Penyediaan Jasa Pemeliharaan, Biaya Pemeliharaan, Pajak dan Perizinan Kendaraan Dinas Operasional atau Lapangan													
			Jumlah Kendaraan Dinas Operasional atau Lapangan yang Dipelihara dan dibayarkan Pajak dan Perizinannya	8 Unit	31.600.000,00	31.600.000,00	0,00	0,00	0,00	0,00	0,00	0,00	31.600.000,00	31.600.000,00	Dana Transfer Umum-Dana Alokasi Umum
3259	7.01.01.2.09.0006	Pemeliharaan Peralatan dan Mesin Lainnya													
			Jumlah Peralatan dan Mesin Lainnya yang Dipelihara	35 Unit	25.110.000,00	25.110.000,00	0,00	0,00	0,00	0,00	0,00	0,00	25.110.000,00	25.110.000,00	Dana Transfer Umum-Dana Alokasi Umum
3260	7.01.01.2.09.0009	Pemeliharaan/Rehabilitasi Gedung Kantor dan Bangunan Lainnya													
			Jumlah Gedung Kantor dan Bangunan Lainnya yang Dipelihara/Direhabilitasi	2 Unit	25.220.000,00	39.576.000,00	0,00	0,00	0,00	0,00	0,00	0,00	25.220.000,00	39.576.000,00	Dana Transfer Umum-Dana Alokasi Umum
3261	7.01.01.2.09.0010	Pemeliharaan/Rehabilitasi Sarana dan Prasarana Gedung Kantor atau Bangunan Lainnya													
			Jumlah Sarana dan Prasarana Gedung Kantor atau Bangunan Lainnya yang Dipelihara/Direhabilitasi	14 Unit	9.334.000,00	12.994.000,00	0,00	0,00	0,00	0,00	0,00	0,00	9.334.000,00	12.994.000,00	Dana Transfer Umum-Dana Alokasi Umum
	7.01.02	PROGRAM PENYELENGGARAAN PEMERINTAHAN DAN PELAYANAN PUBLIK	Persentase Penyelenggaraan Pemerintahan dan Pelayanan Publik	100 %											
	7.01.02.2.01	Koordinasi Penyelenggaraan Kegiatan Pemerintahan di Tingkat Kecamatan	Hasil Koordinasi Penyelenggaraan Kegiatan Pemerintahan di Tingkat Kecamatan	1 dokumen											
3262	7.01.02.2.01.0002	Peningkatan Efektifitas Kegiatan Pemerintahan di Tingkat Kecamatan													
			Jumlah Dokumen Peningkatan Efektifitas Kegiatan Pemerintahan di Tingkat Kecamatan	1 Dokumen	23.590.000,00	23.590.000,00	0,00	0,00	0,00	0,00	0,00	0,00	23.590.000,00	23.590.000,00	Dana Transfer Umum-Dana Alokasi Umum
	7.01.02.2.02	Penyelenggaraan Urusan Pemerintahan yang Tidak Dilaksanakan oleh Unit Kerja Perangkat Daerah yang Ada di Kecamatan	Hasil Penyelenggaraan Urusan Pemerintahan yang tidak Dilaksanakan oleh Unit Kerja Perangkat Daerah yang Ada di Kecamatan	1 dokumen											
3263	7.01.02.2.02.0003	Peningkatan Efektifitas Pelaksanaan Pelayanan kepada Masyarakat di Wilayah Kecamatan													
			Jumlah Laporan Peningkatan Efektifitas Pelaksanaan Pelayanan kepada Masyarakat di Wilayah Kecamatan	1 Laporan	25.670.000,00	24.646.400,00	0,00	0,00	0,00	0,00	0,00	0,00	25.670.000,00	24.646.400,00	Dana Transfer Umum-Dana Alokasi Umum
	7.01.03	PROGRAM PEMBERDAYAAN MASYARAKAT DESA DAN KELURAHAN	Persentase Penyelenggaranaan Pemberdayaan Masyarakat Desa/ Kelurahan	100 %											
	7.01.03.2.01	Koordinasi Kegiatan Pemberdayaan Desa	Hasil Koordinasi Kegiatan Pemberdayaan Desa	2 dokumen											
3264	7.01.03.2.01.0001	Peningkatan Partisipasi Masyarakat dalam Forum Musyawarah Perencanaan Pembangunan di Desa													

No	Kode	Urusan / Bidang Urusan / Program / Kegiatan / Sub Kegiatan	Indikator Program / Kegiatan / Sub Kegiatan	Capaian Kinerja Dan Kerangka Pendanaan											
				Target	Pagu Indikatif Belanja (Rp)										Sumber Dana
					Operasi		Modal		Tidak Terduga		Transfer		Total		
					Sebelum	Sesudah	Sebelum	Sesudah	Sebelum	Sesudah	Sebelum	Sesudah	Sebelum	Sesudah	
1	2	3	4	5	6	7	8	9	10	11	12	13	14	15	16
			Jumlah Lembaga Kemasyarakatan yang Berpartisipasi dalam Forum Musyawarah Perencanaan Pembangunan di Desa	5 Lembaga Kemasyarakatan	19.515.000,00	19.515.000,00	0,00	0,00	0,00	0,00	0,00	0,00	19.515.000,00	19.515.000,00	Dana Transfer Umum-Dana Alokasi Umum
3265	7.01.03.2.01.0003	Peningkatan Efektifitas Kegiatan Pemberdayaan Masyarakat di Wilayah Kecamatan													
			Jumlah Laporan Peningkatan Efektivitas Kegiatan Pemberdayaan Masyarakat di Wilayah Kecamatan	1 Laporan	182.616.400,00	182.616.400,00	0,00	0,00	0,00	0,00	0,00	0,00	182.616.400,00	182.616.400,00	Dana Transfer Umum-Dana Alokasi Umum
	7.01.04	PROGRAM KOORDINASI KETENTRAMAN DAN KETERTIBAN UMUM	Persentase Penyelenggaraan Koordinasi Ketenteraman dan Ketertiban Umum	100 %											
	7.01.04.2.01	Koordinasi Upaya Penyelenggaraan Ketenteraman dan Ketertiban Umum	Hasil Koordinasi Upaya Penyelenggaraan Ketenteraman dan Ketertiban Umum	1 dokumen											
3266	7.01.04.2.01.0001	Sinergitas dengan Kepolisian Negara Republik Indonesia, Tentara Nasional Indonesia dan Instansi Vertikal di Wilayah Kecamatan													
			Jumlah Laporan Hasil Sinergitas dengan Kepolisian Negara Republik Indonesia, Tentara Nasional Indonesia dan Instansi Vertikal di Wilayah Kecamatan	4 Laporan	35.499.500,00	33.499.500,00	0,00	0,00	0,00	0,00	0,00	0,00	35.499.500,00	33.499.500,00	Dana Transfer Umum-Dana Alokasi Umum
	7.01.05	PROGRAM PENYELENGGARAAN URUSAN PEMERINTAHAN UMUM	Persentase Penyelenggaraan Urusan Pemerintahan Umum	100 %											
	7.01.05.2.01	Penyelenggaraan Urusan Pemerintahan Umum Sesuai Penugasan Kepala Daerah	Hasil Penyelenggaraan Urusan Pemerintahan Umum sesuai Penugasan Kepala Daerah	1 dokumen											
3267	7.01.05.2.01.0008	Pelaksanaan Tugas Forum Koordinasi Pimpinan di Kecamatan													
			Jumlah Dokumen Tugas Forum Koordinasi Pimpinan di Kecamatan	1 Dokumen	30.677.000,00	28.677.000,00	0,00	0,00	0,00	0,00	0,00	0,00	30.677.000,00	28.677.000,00	Dana Transfer Umum-Dana Alokasi Umum
	7.01.06	PROGRAM PEMBINAAN DAN PENGAWASAN PEMERINTAHAN DESA	Persentase Pembinaan dan Pengawasan Pemerintahan Desa	100 %											
	7.01.06.2.01	Fasilitasi, Rekomendasi dan Koordinasi Pembinaan dan Pengawasan Pemerintahan Desa	Hasil Fasilitasi, Rekomendasi, dan Koordinasi Pembinaan dan Pengawasan Pemerintahan Desa	5 dokumen											
3268	7.01.06.2.01.0002	Fasilitasi Administrasi Tata Pemerintahan Desa													
			Jumlah Dokumen yang Difasilitasi dalam rangka Administrasi Tata Pemerintahan Desa	1 Dokumen	7.050.000,00	7.050.000,00	0,00	0,00	0,00	0,00	0,00	0,00	7.050.000,00	7.050.000,00	Dana Transfer Umum-Dana Alokasi Umum
3269	7.01.06.2.01.0003	Fasilitasi Pengelolaan Keuangan Desa dan Pendayagunaan Aset Desa													
			Jumlah Dokumen yang Difasilitasi dalam rangka Pengelolaan Keuangan Desa dan Pendayagunaan Aset Desa	1 Dokumen	40.570.500,00	32.921.500,00	0,00	0,00	0,00	0,00	0,00	0,00	40.570.500,00	32.921.500,00	Dana Transfer Umum-Dana Alokasi Umum
3270	7.01.06.2.01.0005	Fasilitasi Pelaksanaan Tugas Kepala Desa dan Perangkat Desa													
			Jumlah Dokumen Fasilitasi dalam rangka Pelaksanaan Tugas Kepala Desa dan Perangkat Desa	1 Dokumen	77.503.000,00	74.572.500,00	0,00	0,00	0,00	0,00	0,00	0,00	77.503.000,00	74.572.500,00	Dana Transfer Umum-Dana Alokasi Umum
3271	7.01.06.2.01.0007	Fasilitasi Pelaksanaan Tugas dan Fungsi Badan Permusyawaratan Desa													

No	Kode	Urusan / Bidang Urusan / Program / Kegiatan / Sub Kegiatan	Indikator Program / Kegiatan / Sub Kegiatan	Capaian Kinerja Dan Kerangka Pendanaan											
				Target	Pagu Indikatif Belanja (Rp)										Sumber Dana
					Operasi		Modal		Tidak Terduga		Transfer		Total		
					Sebelum	Sesudah	Sebelum	Sesudah	Sebelum	Sesudah	Sebelum	Sesudah	Sebelum	Sesudah	
1	2	3	4	5	6	7	8	9	10	11	12	13	14	15	16
			Jumlah Dokumen Fasilitasi dalam rangka Pelaksanaan Tugas dan Fungsi Badan Permusyawaratan Desa	1 Dokumen	3.259.500,00	3.259.500,00	0,00	0,00	0,00	0,00	0,00	0,00	3.259.500,00	3.259.500,00	Dana Transfer Umum-Dana Alokasi Umum
3272	7.01.06.2.01.0008	Rekomendasi Pengangkatan dan Pemberhentian Perangkat Desa													
			Jumlah Dokumen Rekomendasi Pengangkatan dan Pemberhentian Perangkat Desa	1 Dokumen	7.700.000,00	7.700.000,00	0,00	0,00	0,00	0,00	0,00	0,00	7.700.000,00	7.700.000,00	Dana Transfer Umum-Dana Alokasi Umum
		KELURAHAN SUCEN JURUTENGAH													
	7	UNSUR KEWILAYAHAN													
	7.01	KECAMATAN													
	7.01.03	PROGRAM PEMBERDAYAAN MASYARAKAT DESA DAN KELURAHAN	Persentase Penyelenggaranaan Pemberdayaan Masyarakat Desa/ Kelurahan	100 %											
	7.01.03.2.02	Kegiatan Pemberdayaan Kelurahan	Hasil Kegiatan Pemberdayaan Kelurahan Hasil Kegiatan Pemberdayaan Kelurahan	2 dokumen 2 dokumen											
3273	7.01.03.2.02.0002	Pembangunan Sarana dan Prasarana Kelurahan													
			Jumlah Sarana dan Prasarana Kelurahan yang Terbangun	2 Unit	0,00	0,00	609.419.700,00	609.419.700,00	0,00	0,00	0,00	0,00	609.419.700,00	609.419.700,00	Dana Transfer Umum-Dana Alokasi Umum
3274	7.01.03.2.02.0003	Pemberdayaan Masyarakat di Kelurahan													
			Jumlah Pokmas dan Ormas yang Melaksanakan Pemberdayaan Masyarakat di Kelurahan	1 Pokmas / Ormas	150.294.900,00	148.531.300,00	0,00	0,00	0,00	0,00	0,00	0,00	150.294.900,00	148.531.300,00	Dana Transfer Umum-Dana Alokasi Umum
		KECAMATAN KUTOARJO													
	7	UNSUR KEWILAYAHAN													
	7.01	KECAMATAN													
	7.01.01	PROGRAM PENUNJANG URUSAN PEMERINTAHAN DAERAH KABUPATEN/KOTA	Persentase Pelaksanaan Penunjang Urusan Pemerintahan Daerah Kabupaten	100 %											
	7.01.01.2.01	Perencanaan, Penganggaran, dan Evaluasi Kinerja Perangkat Daerah	Jumlah Dokumen Perencanaan, Penganggaran, dan Evaluasi Kinerja Perangkat Daerah	7 Dokumen											
3275	7.01.01.2.01.0001	Penyusunan Dokumen Perencanaan Perangkat Daerah													
			Jumlah Dokumen Perencanaan Perangkat Daerah	15 Dokumen	6.546.200,00	7.841.200,00	0,00	0,00	0,00	0,00	0,00	0,00	6.546.200,00	7.841.200,00	Dana Transfer Umum-Dana Alokasi Umum
3276	7.01.01.2.01.0002	Koordinasi dan Penyusunan Dokumen RKA-SKPD													
			Jumlah Dokumen RKA-SKPD dan Laporan Hasil Koordinasi Penyusunan Dokumen RKA-SKPD	1 Dokumen	1.857.600,00	1.857.600,00	0,00	0,00	0,00	0,00	0,00	0,00	1.857.600,00	1.857.600,00	Dana Transfer Umum-Dana Alokasi Umum
3277	7.01.01.2.01.0003	Koordinasi dan Penyusunan Dokumen Perubahan RKA-SKPD													
			Jumlah Dokumen Perubahan RKA-SKPD dan Laporan Hasil Koordinasi Penyusunan Dokumen Perubahan RKA-SKPD	1 Dokumen	1.857.600,00	1.857.600,00	0,00	0,00	0,00	0,00	0,00	0,00	1.857.600,00	1.857.600,00	Dana Transfer Umum-Dana Alokasi Umum
3278	7.01.01.2.01.0004	Koordinasi dan Penyusunan DPA-SKPD													
			Jumlah Dokumen DPA-SKPD dan Laporan Hasil Koordinasi Penyusunan Dokumen DPA-SKPD	1 Dokumen	3.946.400,00	3.946.400,00	0,00	0,00	0,00	0,00	0,00	0,00	3.946.400,00	3.946.400,00	Dana Transfer Umum-Dana Alokasi Umum

No	Kode	Urusan / Bidang Urusan / Program / Kegiatan / Sub Kegiatan	Indikator Program / Kegiatan / Sub Kegiatan	Capaian Kinerja Dan Kerangka Pendanaan											
				Target	Pagu Indikatif Belanja (Rp)										Sumber Dana
					Operasi		Modal		Tidak Terduga		Transfer		Total		
					Sebelum	Sesudah	Sebelum	Sesudah	Sebelum	Sesudah	Sebelum	Sesudah	Sebelum	Sesudah	
1	2	3	4	5	6	7	8	9	10	11	12	13	14	15	16
3279	7.01.01.2.01.0005	Koordinasi dan Penyusunan Perubahan DPA- SKPD													
			Jumlah Dokumen Perubahan DPA-SKPD dan Laporan Hasil Koordinasi Penyusunan Dokumen Perubahan DPA-SKPD	1 Dokumen	3.332.000,00	3.332.000,00	0,00	0,00	0,00	0,00	0,00	0,00	3.332.000,00	3.332.000,00	Dana Transfer Umum-Dana Alokasi Umum
3280	7.01.01.2.01.0006	Koordinasi dan Penyusunan Laporan Capaian Kinerja dan Ikhtisar Realisasi Kinerja SKPD													
			Jumlah Laporan Capaian Kinerja dan Ikhtisar Realisasi Kinerja SKPD dan Laporan Hasil Koordinasi Penyusunan Laporan Capaian Kinerja dan Ikhtisar Realisasi Kinerja SKPD	16 Laporan	2.140.000,00	2.140.000,00	0,00	0,00	0,00	0,00	0,00	0,00	2.140.000,00	2.140.000,00	Dana Transfer Umum-Dana Alokasi Umum
3281	7.01.01.2.01.0007	Evaluasi Kinerja Perangkat Daerah													
			Jumlah Laporan Evaluasi Kinerja Perangkat Daerah	6 Laporan	1.331.600,00	1.331.600,00	0,00	0,00	0,00	0,00	0,00	0,00	1.331.600,00	1.331.600,00	Dana Transfer Umum-Dana Alokasi Umum
	7.01.01.2.02	Administrasi Keuangan Perangkat Daerah	Persentase Layanan Administrasi Keuangan Perangkat Daerah	100 %											
3282	7.01.01.2.02.0001	Penyediaan Gaji dan Tunjangan ASN													
			Jumlah Orang yang Menerima Gaji dan Tunjangan ASN	60 Orang/bulan	0,00	6.296.509.391,00	0,00	0,00	0,00	0,00	0,00	0,00	0,00	6.296.509.391,00	Dana Transfer Umum-Dana Alokasi Umum
3283	7.01.01.2.02.0001	Penyediaan Gaji dan Tunjangan ASN													
			Jumlah Orang yang Menerima Gaji dan Tunjangan ASN	70 Orang/bulan	6.374.351.074,00	0,00	0,00	0,00	0,00	0,00	0,00	0,00	6.374.351.074,00	0,00	Dana Transfer Umum-Dana Alokasi Umum
3284	7.01.01.2.02.0005	Koordinasi dan Penyusunan Laporan Keuangan Akhir Tahun SKPD													
			Jumlah Laporan Keuangan Akhir Tahun SKPD dan Laporan Hasil Koordinasi Penyusunan Laporan Keuangan Akhir Tahun SKPD	6 Laporan	1.913.800,00	618.800,00	0,00	0,00	0,00	0,00	0,00	0,00	1.913.800,00	618.800,00	Dana Transfer Umum-Dana Alokasi Umum
3285	7.01.01.2.02.0007	Koordinasi dan Penyusunan Laporan Keuangan Bulanan/ Triwulanan/ Semesteran SKPD													
			Jumlah Laporan Keuangan Bulanan/ Triwulanan/ Semesteran SKPD dan Laporan Koordinasi Penyusunan Laporan Keuangan Bulanan/Triwulanan/Semesteran SKPD	26 Laporan	9.715.700,00	9.715.700,00	0,00	0,00	0,00	0,00	0,00	0,00	9.715.700,00	9.715.700,00	Dana Transfer Umum-Dana Alokasi Umum
	7.01.01.2.04	Administrasi Pendapatan Daerah Kewenangan Perangkat Daerah	Persentase Layanan Administrasi Pendapatan Daerah Kewenangan Perangkat Daerah	100 %											
3286	7.01.01.2.04.0007	Pelaporan Pengelolaan Retribusi Daerah													
			Jumlah Laporan Pengelolaan Retribusi Daerah	1 Dokumen	1.500.000,00	1.500.000,00	0,00	0,00	0,00	0,00	0,00	0,00	1.500.000,00	1.500.000,00	Dana Transfer Umum-Dana Alokasi Umum
	7.01.01.2.06	Administrasi Umum Perangkat Daerah	Persentase Layanan Administrasi Umum Perangkat Daerah	100 %											
3287	7.01.01.2.06.0001	Penyediaan Komponen Instalasi Listrik/Penerangan Bangunan Kantor													
			Jumlah Paket Komponen Instalasi Listrik/Penerangan Bangunan Kantor yang Disediakan	6 Paket	0,00	17.522.100,00	0,00	0,00	0,00	0,00	0,00	0,00	0,00	17.522.100,00	Dana Transfer Umum-Dana Alokasi Umum
3288	7.01.01.2.06.0001	Penyediaan Komponen Instalasi Listrik/Penerangan Bangunan Kantor													

No	Kode	Urusan / Bidang Urusan / Program / Kegiatan / Sub Kegiatan	Indikator Program / Kegiatan / Sub Kegiatan	Capaian Kinerja Dan Kerangka Pendanaan											
				Target	Pagu Indikatif Belanja (Rp)										Sumber Dana
					Operasi		Modal		Tidak Terduga		Transfer		Total		
					Sebelum	Sesudah	Sebelum	Sesudah	Sebelum	Sesudah	Sebelum	Sesudah	Sebelum	Sesudah	
1	2	3	4	5	6	7	8	9	10	11	12	13	14	15	16
			Jumlah Paket Komponen Instalasi Listrik/Penerangan Bangunan Kantor yang Disediakan	7 Paket	18.200.300,00	0,00	0,00	0,00	0,00	0,00	0,00	0,00	18.200.300,00	0,00	Dana Transfer Umum-Dana Alokasi Umum
3289	7.01.01.2.06.0003	Penyediaan Peralatan Rumah Tangga													
			Jumlah Paket Peralatan Rumah Tangga yang Disediakan	7 Paket	21.319.700,00	21.319.700,00	0,00	0,00	0,00	0,00	0,00	0,00	21.319.700,00	21.319.700,00	Dana Transfer Umum-Dana Alokasi Umum
3290	7.01.01.2.06.0004	Penyediaan Bahan Logistik Kantor													
			Jumlah Paket Bahan Logistik Kantor yang Disediakan	7 Paket	72.441.600,00	72.441.600,00	0,00	0,00	0,00	0,00	0,00	0,00	72.441.600,00	72.441.600,00	Dana Transfer Umum-Dana Alokasi Umum
3291	7.01.01.2.06.0005	Penyediaan Barang Cetakan dan Penggandaan													
			Jumlah Paket Barang Cetakan dan Penggandaan yang Disediakan	7 Paket	19.914.800,00	19.914.800,00	0,00	0,00	0,00	0,00	0,00	0,00	19.914.800,00	19.914.800,00	Dana Transfer Umum-Dana Alokasi Umum
3292	7.01.01.2.06.0006	Penyediaan Bahan Bacaan dan Peraturan Perundang-undangan													
			Jumlah Dokumen Bahan Bacaan dan Peraturan Perundang-Undangan yang Disediakan	2 Dokumen	2.664.000,00	2.664.000,00	0,00	0,00	0,00	0,00	0,00	0,00	2.664.000,00	2.664.000,00	Dana Transfer Umum-Dana Alokasi Umum
3293	7.01.01.2.06.0007	Penyediaan Bahan/Material													
			Jumlah Paket Bahan/Material yang Disediakan	7 Paket	68.165.300,00	68.165.300,00	0,00	0,00	0,00	0,00	0,00	0,00	68.165.300,00	68.165.300,00	Dana Transfer Umum-Dana Alokasi Umum
3294	7.01.01.2.06.0009	Penyelenggaraan Rapat Koordinasi dan Konsultasi SKPD													
			Jumlah Laporan Penyelenggaraan Rapat Koordinasi dan Konsultasi SKPD	12 Laporan	51.886.600,00	41.386.600,00	0,00	0,00	0,00	0,00	0,00	0,00	51.886.600,00	41.386.600,00	Dana Transfer Umum-Dana Alokasi Umum
3295	7.01.01.2.06.0010	Penatausahaan Arsip Dinamis pada SKPD													
			Jumlah Dokumen Penatausahaan Arsip Dinamis pada SKPD	2 Dokumen	19.344.000,00	19.344.000,00	0,00	0,00	0,00	0,00	0,00	0,00	19.344.000,00	19.344.000,00	Dana Transfer Umum-Dana Alokasi Umum
	7.01.01.2.07	Pengadaan Barang Milik Daerah Penunjang Urusan Pemerintah Daerah	Barang Milik Daerah (BMD) Penunjang Urusan Pemerintah Daerah yang Diadakan	4 Jenis											
3296	7.01.01.2.07.0005	Pengadaan Mebel													
			Jumlah Paket Mebel yang Disediakan	6 Unit	0,00	0,00	15.863.100,00	0,00	0,00	0,00	0,00	0,00	15.863.100,00	0,00	Dana Transfer Umum-Dana Alokasi Umum
3297	7.01.01.2.07.0005	Pengadaan Mebel													
			Jumlah Paket Mebel yang Disediakan	7 Unit	0,00	0,00	0,00	22.603.900,00	0,00	0,00	0,00	0,00	0,00	22.603.900,00	Dana Transfer Umum-Dana Alokasi Umum
3298	7.01.01.2.07.0006	Pengadaan Peralatan dan Mesin Lainnya													
			Jumlah Unit Peralatan dan Mesin Lainnya yang Disediakan	17 Unit	0,00	0,00	60.588.800,00	42.739.000,00	0,00	0,00	0,00	0,00	60.588.800,00	42.739.000,00	Dana Transfer Umum-Dana Alokasi Umum
3299	7.01.01.2.07.0010	Pengadaan Sarana dan Prasarana Gedung Kantor atau Bangunan Lainnya													
			Jumlah Unit Sarana dan Prasarana Gedung Kantor atau Bangunan Lainnya yang Disediakan	20 Unit	30.043.300,00	0,00	86.263.600,00	131.194.100,00	0,00	0,00	0,00	0,00	116.306.900,00	131.194.100,00	Dana Transfer Umum-Dana Alokasi Umum
3300	7.01.01.2.07.0011	Pengadaan Sarana dan Prasarana Pendukung Gedung Kantor atau Bangunan Lainnya													

No	Kode	Urusan / Bidang Urusan / Program / Kegiatan / Sub Kegiatan	Indikator Program / Kegiatan / Sub Kegiatan	Capaian Kinerja Dan Kerangka Pendanaan											
				Target	Pagu Indikatif Belanja (Rp)										Sumber Dana
					Operasi		Modal		Tidak Terduga		Transfer		Total		
					Sebelum	Sesudah	Sebelum	Sesudah	Sebelum	Sesudah	Sebelum	Sesudah	Sebelum	Sesudah	
1	2	3	4	5	6	7	8	9	10	11	12	13	14	15	16
			Jumlah Unit Sarana dan Prasarana Pendukung Gedung Kantor atau Bangunan Lainnya yang Disediakan	110 Unit	0,00	0,00	0,00	440.991.900,00	0,00	0,00	0,00	0,00	0,00	440.991.900,00	Dana Transfer Umum-Dana Alokasi Umum
3301	7.01.01.2.07.0011	Pengadaan Sarana dan Prasarana Pendukung Gedung Kantor atau Bangunan Lainnya													
			Jumlah Unit Sarana dan Prasarana Pendukung Gedung Kantor atau Bangunan Lainnya yang Disediakan	1 Unit	34.289.800,00	0,00	428.900,00	0,00	0,00	0,00	0,00	0,00	34.718.700,00	0,00	Dana Transfer Umum-Dana Alokasi Umum
	7.01.01.2.08	Penyediaan Jasa Penunjang Urusan Pemerintahan Daerah	Jumlah Laporan Penyediaan Jasa Penunjang Urusan Pemerintahan Daerah	2 Laporan											
3302	7.01.01.2.08.0002	Penyediaan Jasa Komunikasi, Sumber Daya Air dan Listrik													
			Jumlah Laporan Penyediaan Jasa Komunikasi, Sumber Daya Air dan Listrik yang Disediakan	12 Laporan	61.472.096,00	49.525.387,00	0,00	0,00	0,00	0,00	0,00	0,00	61.472.096,00	49.525.387,00	Dana Transfer Umum-Dana Alokasi Umum
3303	7.01.01.2.08.0004	Penyediaan Jasa Pelayanan Umum Kantor													
			Jumlah Laporan Penyediaan Jasa Pelayanan Umum Kantor yang Disediakan	12 Laporan	130.094.844,00	128.601.500,00	0,00	0,00	0,00	0,00	0,00	0,00	130.094.844,00	128.601.500,00	Dana Transfer Umum-Dana Alokasi Umum
	7.01.01.2.09	Pemeliharaan Barang Milik Daerah Penunjang Urusan Pemerintahan Daerah	Barang Milik Daerah (BMD) Penunjang Urusan Pemerintahan Daerah yang Dipelihara	5 Jenis											
3304	7.01.01.2.09.0001	Penyediaan Jasa Pemeliharaan, Biaya Pemeliharaan, dan Pajak Kendaraan Perorangan Dinas atau Kendaraan Dinas Jabatan													
			Jumlah Kendaraan Perorangan Dinas atau Kendaraan Dinas Jabatan yang Dipelihara dan dibayarkan Pajaknya	1 Unit	34.880.000,00	34.880.000,00	0,00	0,00	0,00	0,00	0,00	0,00	34.880.000,00	34.880.000,00	Dana Transfer Umum-Dana Alokasi Umum
3305	7.01.01.2.09.0002	Penyediaan Jasa Pemeliharaan, Biaya Pemeliharaan, Pajak dan Perizinan Kendaraan Dinas Operasional atau Lapangan													
			Jumlah Kendaraan Dinas Operasional atau Lapangan yang Dipelihara dan dibayarkan Pajak dan Perizinannya	19 Unit	0,00	75.050.000,00	0,00	0,00	0,00	0,00	0,00	0,00	0,00	75.050.000,00	Dana Transfer Umum-Dana Alokasi Umum
3306	7.01.01.2.09.0002	Penyediaan Jasa Pemeliharaan, Biaya Pemeliharaan, Pajak dan Perizinan Kendaraan Dinas Operasional atau Lapangan													
			Jumlah Kendaraan Dinas Operasional atau Lapangan yang Dipelihara dan dibayarkan Pajak dan Perizinannya	20 Unit	79.000.000,00	0,00	0,00	0,00	0,00	0,00	0,00	0,00	79.000.000,00	0,00	Dana Transfer Umum-Dana Alokasi Umum
3307	7.01.01.2.09.0006	Pemeliharaan Peralatan dan Mesin Lainnya													
			Jumlah Peralatan dan Mesin Lainnya yang Dipelihara	34 Unit	0,00	24.780.000,00	0,00	0,00	0,00	0,00	0,00	0,00	0,00	24.780.000,00	Dana Transfer Umum-Dana Alokasi Umum
3308	7.01.01.2.09.0006	Pemeliharaan Peralatan dan Mesin Lainnya													
			Jumlah Peralatan dan Mesin Lainnya yang Dipelihara	36 Unit	27.700.000,00	0,00	0,00	0,00	0,00	0,00	0,00	0,00	27.700.000,00	0,00	Dana Transfer Umum-Dana Alokasi Umum
3309	7.01.01.2.09.0009	Pemeliharaan/Rehabilitasi Gedung Kantor dan Bangunan Lainnya													

No	Kode	Urusan / Bidang Urusan / Program / Kegiatan / Sub Kegiatan	Indikator Program / Kegiatan / Sub Kegiatan	Capaian Kinerja Dan Kerangka Pendanaan											
				Target	Pagu Indikatif Belanja (Rp)										Sumber Dana
					Operasi		Modal		Tidak Terduga		Transfer		Total		
					Sebelum	Sesudah	Sebelum	Sesudah	Sebelum	Sesudah	Sebelum	Sesudah	Sebelum	Sesudah	
1	2	3	4	5	6	7	8	9	10	11	12	13	14	15	16
			Jumlah Gedung Kantor dan Bangunan Lainnya yang Dipelihara/Direhabilitasi	7 Unit	0,00	137.643.000,00	0,00	0,00	0,00	0,00	0,00	0,00	0,00	137.643.000,00	Dana Transfer Umum-Dana Alokasi Umum
3310	7.01.01.2.09.0009	Pemeliharaan/Rehabilitasi Gedung Kantor dan Bangunan Lainnya													
			Jumlah Gedung Kantor dan Bangunan Lainnya yang Dipelihara/Direhabilitasi	8 Unit	96.224.000,00	0,00	0,00	0,00	0,00	0,00	0,00	0,00	96.224.000,00	0,00	Dana Transfer Umum-Dana Alokasi Umum
3311	7.01.01.2.09.0010	Pemeliharaan/Rehabilitasi Sarana dan Prasarana Gedung Kantor atau Bangunan Lainnya													
			Jumlah Sarana dan Prasarana Gedung Kantor atau Bangunan Lainnya yang Dipelihara/Direhabilitasi	9 Unit	5.490.000,00	5.490.000,00	0,00	0,00	0,00	0,00	0,00	0,00	5.490.000,00	5.490.000,00	Dana Transfer Umum-Dana Alokasi Umum
	7.01.02	PROGRAM PENYELENGGARAAN PEMERINTAHAN DAN PELAYANAN PUBLIK	Persentase Penyelenggaraan Pemerintahan dan Pelayanan Publik	100 %											
	7.01.02.2.01	Koordinasi Penyelenggaraan Kegiatan Pemerintahan di Tingkat Kecamatan	Hasil Koordinasi Penyelenggaraan Kegiatan Pemerintahan di Tingkat Kecamatan	1 Dokumen											
3312	7.01.02.2.01.0002	Peningkatan Efektifitas Kegiatan Pemerintahan di Tingkat Kecamatan													
			Jumlah Dokumen Peningkatan Efektifitas Kegiatan Pemerintahan di Tingkat Kecamatan	1 Dokumen	17.140.400,00	17.140.400,00	0,00	0,00	0,00	0,00	0,00	0,00	17.140.400,00	17.140.400,00	Dana Transfer Umum-Dana Alokasi Umum
	7.01.02.2.02	Penyelenggaraan Urusan Pemerintahan yang Tidak Dilaksanakan oleh Unit Kerja Perangkat Daerah yang Ada di Kecamatan	Hasil Penyelenggaraan Urusan Pemerintahan yang tidak Dilaksanakan oleh Unit Kerja Perangkat Daerah yang Ada di Kecamatan	1 Dokumen											
3313	7.01.02.2.02.0001	Perencanaan Kegiatan Pelayanan kepada Masyarakat di Kecamatan													
			Jumlah Dokumen Perencanaan Kegiatan Pelayanan kepada Masyarakat di Kecamatan	0 Dokumen	0,00	0,00	0,00	0,00	0,00	0,00	0,00	0,00	0,00	0,00	-
3314	7.01.02.2.02.0003	Peningkatan Efektifitas Pelaksanaan Pelayanan kepada Masyarakat di Wilayah Kecamatan													
			Jumlah Laporan Peningkatan Efektifitas Pelaksanaan Pelayanan kepada Masyarakat di Wilayah Kecamatan	1 Laporan	571.600,00	571.600,00	0,00	0,00	0,00	0,00	0,00	0,00	571.600,00	571.600,00	Dana Transfer Umum-Dana Alokasi Umum
	7.01.03	PROGRAM PEMBERDAYAAN MASYARAKAT DESA DAN KELURAHAN	Persentase Penyelenggaranaan Pemberdayaan Masyarakat Desa/ Kelurahan	100 %											
	7.01.03.2.01	Koordinasi Kegiatan Pemberdayaan Desa	Hasil Koordinasi Kegiatan Pemberdayaan Desa	2 Dokumen											
3315	7.01.03.2.01.0001	Peningkatan Partisipasi Masyarakat dalam Forum Musyawarah Perencanaan Pembangunan di Desa													
			Jumlah Lembaga Kemasyarakatan yang Berpartisipasi dalam Forum Musyawarah Perencanaan Pembangunan di Desa	5 Lembaga Kemasyarakatan	8.542.100,00	8.542.100,00	0,00	0,00	0,00	0,00	0,00	0,00	8.542.100,00	8.542.100,00	Dana Transfer Umum-Dana Alokasi Umum
3316	7.01.03.2.01.0003	Peningkatan Efektifitas Kegiatan Pemberdayaan Masyarakat di Wilayah Kecamatan													

No	Kode	Urusan / Bidang Urusan / Program / Kegiatan / Sub Kegiatan	Indikator Program / Kegiatan / Sub Kegiatan	Capaian Kinerja Dan Kerangka Pendanaan											
				Target	Pagu Indikatif Belanja (Rp)										Sumber Dana
					Operasi		Modal		Tidak Terduga		Transfer		Total		
					Sebelum	Sesudah	Sebelum	Sesudah	Sebelum	Sesudah	Sebelum	Sesudah	Sebelum	Sesudah	
1	2	3	4	5	6	7	8	9	10	11	12	13	14	15	16
			Jumlah Laporan Peningkatan Efektivitas Kegiatan Pemberdayaan Masyarakat di Wilayah Kecamatan	7 Laporan	181.550.600,00	181.550.600,00	0,00	0,00	0,00	0,00	0,00	0,00	181.550.600,00	181.550.600,00	Dana Transfer Umum-Dana Alokasi Umum
	7.01.04	PROGRAM KOORDINASI KETENTRAMAN DAN KETERTIBAN UMUM	Persentase Penyelenggaraan Koordinasi Ketenteraman dan Ketertiban Umum	100 %											
	7.01.04.2.01	Koordinasi Upaya Penyelenggaraan Ketenteraman dan Ketertiban Umum	Hasil Koordinasi Upaya Penyelenggaraan Ketenteraman dan Ketertiban Umum	2 Dokumen											
3317	7.01.04.2.01.0001	Sinergitas dengan Kepolisian Negara Republik Indonesia, Tentara Nasional Indonesia dan Instansi Vertikal di Wilayah Kecamatan													
			Jumlah Laporan Hasil Sinergitas dengan Kepolisian Negara Republik Indonesia, Tentara Nasional Indonesia dan Instansi Vertikal di Wilayah Kecamatan	1 Laporan	38.281.800,00	38.281.800,00	0,00	0,00	0,00	0,00	0,00	0,00	38.281.800,00	38.281.800,00	Dana Transfer Umum-Dana Alokasi Umum
3318	7.01.04.2.01.0002	Harmonisasi Hubungan dengan Tokoh Agama dan Tokoh Masyarakat													
			Jumlah Laporan Pelaksanaan Harmonisasi Hubungan dengan Tokoh Agama dan Tokoh Masyarakat	1 Laporan	11.972.400,00	11.972.400,00	0,00	0,00	0,00	0,00	0,00	0,00	11.972.400,00	11.972.400,00	Dana Transfer Umum-Dana Alokasi Umum
	7.01.04.2.02	Koordinasi Penerapan dan Penegakan Peraturan Daerah dan Peraturan Kepala Daerah	Hasil Koordinasi Penerapan dan Penegakan Peraturan Daerah dan Peraturan Kepala Daerah	1 Laporan											
3319	7.01.04.2.02.0001	Koordinasi/Sinergi dengan Perangkat Daerah yang Tugas dan Fungsinya di Bidang Penegakan Peraturan Perundang-Undangan dan/atau Kepolisian Negara Republik Indonesia													
			Jumlah Laporan Koordinasi/Sinergi dengan Perangkat Daerah yang Tugas dan Fungsinya di Bidang Penegakan Peraturan Perundang-Undangan dan/atau Kepolisian Negara Republik Indonesia	0 Laporan	0,00	0,00	0,00	0,00	0,00	0,00	0,00	0,00	0,00	0,00	-
	7.01.05	PROGRAM PENYELENGGARAAN URUSAN PEMERINTAHAN UMUM	Persentase Penyelenggaraan Urusan Pemerintahan Umum	100 %											
	7.01.05.2.01	Penyelenggaraan Urusan Pemerintahan Umum Sesuai Penugasan Kepala Daerah	Hasil Penyelenggaraan Urusan Pemerintahan Umum sesuai Penugasan Kepala Daerah	1 Dokumen											
3320	7.01.05.2.01.0008	Pelaksanaan Tugas Forum Koordinasi Pimpinan di Kecamatan													
			Jumlah Dokumen Tugas Forum Koordinasi Pimpinan di Kecamatan	1 Dokumen	25.645.500,00	25.645.500,00	0,00	0,00	0,00	0,00	0,00	0,00	25.645.500,00	25.645.500,00	Dana Transfer Umum-Dana Alokasi Umum
	7.01.06	PROGRAM PEMBINAAN DAN PENGAWASAN PEMERINTAHAN DESA	Persentase Pembinaan dan Pengawasan Pemerintahan Desa	100 %											
	7.01.06.2.01	Fasilitasi, Rekomendasi dan Koordinasi Pembinaan dan Pengawasan Pemerintahan Desa	Hasil Fasilitasi, Rekomendasi, dan Koordinasi Pembinaan dan Pengawasan Pemerintahan Desa	5 Dokumen											
3321	7.01.06.2.01.0002	Fasilitasi Administrasi Tata Pemerintahan Desa													
			Jumlah Dokumen yang Difasilitasi dalam rangka Administrasi Tata Pemerintahan Desa	1 Dokumen	5.472.900,00	5.472.900,00	0,00	0,00	0,00	0,00	0,00	0,00	5.472.900,00	5.472.900,00	Dana Transfer Umum-Dana Alokasi Umum

No	Kode	Urusan / Bidang Urusan / Program / Kegiatan / Sub Kegiatan	Indikator Program / Kegiatan / Sub Kegiatan	Capaian Kinerja Dan Kerangka Pendanaan											
				Target	Pagu Indikatif Belanja (Rp)										Sumber Dana
					Operasi		Modal		Tidak Terduga		Transfer		Total		
					Sebelum	Sesudah	Sebelum	Sesudah	Sebelum	Sesudah	Sebelum	Sesudah	Sebelum	Sesudah	
1	2	3	4	5	6	7	8	9	10	11	12	13	14	15	16
3322	7.01.06.2.01.0003	Fasilitasi Pengelolaan Keuangan Desa dan Pendayagunaan Aset Desa													
			Jumlah Dokumen yang Difasilitasi dalam rangka Pengelolaan Keuangan Desa dan Pendayagunaan Aset Desa	2 Dokumen	16.915.000,00	16.915.000,00	0,00	0,00	0,00	0,00	0,00	0,00	16.915.000,00	16.915.000,00	Dana Transfer Umum-Dana Alokasi Umum
3323	7.01.06.2.01.0005	Fasilitasi Pelaksanaan Tugas Kepala Desa dan Perangkat Desa													
			Jumlah Dokumen Fasilitasi dalam rangka Pelaksanaan Tugas Kepala Desa dan Perangkat Desa	1 Dokumen	39.810.800,00	41.385.800,00	0,00	0,00	0,00	0,00	0,00	0,00	39.810.800,00	41.385.800,00	Dana Transfer Umum-Dana Alokasi Umum
3324	7.01.06.2.01.0008	Rekomendasi Pengangkatan dan Pemberhentian Perangkat Desa													
			Jumlah Dokumen Rekomendasi Pengangkatan dan Pemberhentian Perangkat Desa	1 Dokumen	8.030.600,00	8.030.600,00	0,00	0,00	0,00	0,00	0,00	0,00	8.030.600,00	8.030.600,00	Dana Transfer Umum-Dana Alokasi Umum
3325	7.01.06.2.01.0013	Fasilitasi Penyusunan Perencanaan Pembangunan Partisipatif													
			Jumlah Dokumen Fasilitasi dalam rangka Perencanaan Pembangunan Partisipatif	2 Dokumen	15.252.000,00	15.252.000,00	0,00	0,00	0,00	0,00	0,00	0,00	15.252.000,00	15.252.000,00	Dana Transfer Umum-Dana Alokasi Umum
		KELURAHAN KUTOARJO													
	7	UNSUR KEWILAYAHAN													
	7.01	KECAMATAN													
	7.01.03	PROGRAM PEMBERDAYAAN MASYARAKAT DESA DAN KELURAHAN	Persentase Penyelenggaranaan Pemberdayaan Masyarakat Desa/ Kelurahan	100 %											
	7.01.03.2.02	Kegiatan Pemberdayaan Kelurahan	Hasil Kegiatan Pemberdayaan Kelurahan	2 Dokumen											
3326	7.01.03.2.02.0002	Pembangunan Sarana dan Prasarana Kelurahan													
			Jumlah Sarana dan Prasarana Kelurahan yang Terbangun	5 Unit	0,00	0,00	612.637.700,00	597.354.500,00	0,00	0,00	0,00	0,00	612.637.700,00	597.354.500,00	Dana Transfer Umum-Dana Alokasi Umum
3327	7.01.03.2.02.0003	Pemberdayaan Masyarakat di Kelurahan													
			Jumlah Pokmas dan Ormas yang Melaksanakan Pemberdayaan Masyarakat di Kelurahan	6 Pokmas / Ormas	304.104.200,00	304.104.200,00	0,00	0,00	0,00	0,00	0,00	0,00	304.104.200,00	304.104.200,00	Dana Transfer Umum-Dana Alokasi Umum
		KELURAHAN SEMAWUNG KEMBARAN													
	7	UNSUR KEWILAYAHAN													
	7.01	KECAMATAN													
	7.01.03	PROGRAM PEMBERDAYAAN MASYARAKAT DESA DAN KELURAHAN	Persentase Penyelenggaranaan Pemberdayaan Masyarakat Desa/ Kelurahan	100 %											
	7.01.03.2.02	Kegiatan Pemberdayaan Kelurahan	Hasil Kegiatan Pemberdayaan Kelurahan	2 Dokumen											
3328	7.01.03.2.02.0002	Pembangunan Sarana dan Prasarana Kelurahan													
			Jumlah Sarana dan Prasarana Kelurahan yang Terbangun	3 Unit	0,00	0,00	659.000.600,00	659.000.600,00	0,00	0,00	0,00	0,00	659.000.600,00	659.000.600,00	Dana Transfer Umum-Dana Alokasi Umum
3329	7.01.03.2.02.0003	Pemberdayaan Masyarakat di Kelurahan													
			Jumlah Pokmas dan Ormas yang Melaksanakan Pemberdayaan Masyarakat di Kelurahan	6 Pokmas / Ormas	142.468.500,00	142.468.500,00	0,00	0,00	0,00	0,00	0,00	0,00	142.468.500,00	142.468.500,00	Dana Transfer Umum-Dana Alokasi Umum

No	Kode	Urusan / Bidang Urusan / Program / Kegiatan / Sub Kegiatan	Indikator Program / Kegiatan / Sub Kegiatan	Capaian Kinerja Dan Kerangka Pendanaan											
				Target	Pagu Indikatif Belanja (Rp)										Sumber Dana
					Operasi		Modal		Tidak Terduga		Transfer		Total		
					Sebelum	Sesudah	Sebelum	Sesudah	Sebelum	Sesudah	Sebelum	Sesudah	Sebelum	Sesudah	
1	2	3	4	5	6	7	8	9	10	11	12	13	14	15	16
		KELURAHAN BAYEM													
	7	UNSUR KEWILAYAHAN													
	7.01	KECAMATAN													
	7.01.03	PROGRAM PEMBERDAYAAN MASYARAKAT DESA DAN KELURAHAN	Persentase Penyelenggaranaan Pemberdayaan Masyarakat Desa/ Kelurahan	100 %											
	7.01.03.2.02	Kegiatan Pemberdayaan Kelurahan	Hasil Kegiatan Pemberdayaan Kelurahan	2 Dokumen											
3330	7.01.03.2.02.0002	Pembangunan Sarana dan Prasarana Kelurahan													
			Jumlah Sarana dan Prasarana Kelurahan yang Terbangun	5 Unit	0,00	0,00	657.762.500,00	657.762.500,00	0,00	0,00	0,00	0,00	657.762.500,00	657.762.500,00	Dana Transfer Umum-Dana Alokasi Umum
3331	7.01.03.2.02.0003	Pemberdayaan Masyarakat di Kelurahan													
			Jumlah Pokmas dan Ormas yang Melaksanakan Pemberdayaan Masyarakat di Kelurahan	6 Pokmas / Ormas	118.665.200,00	118.665.200,00	0,00	0,00	0,00	0,00	0,00	0,00	118.665.200,00	118.665.200,00	Dana Transfer Umum-Dana Alokasi Umum
		KELURAHAN KATERBAN													
	7	UNSUR KEWILAYAHAN													
	7.01	KECAMATAN													
	7.01.03	PROGRAM PEMBERDAYAAN MASYARAKAT DESA DAN KELURAHAN	Persentase Penyelenggaranaan Pemberdayaan Masyarakat Desa/ Kelurahan	100 %											
	7.01.03.2.02	Kegiatan Pemberdayaan Kelurahan	Hasil Kegiatan Pemberdayaan Kelurahan	2 Dokumen											
3332	7.01.03.2.02.0002	Pembangunan Sarana dan Prasarana Kelurahan													
			Jumlah Sarana dan Prasarana Kelurahan yang Terbangun	4 Unit	0,00	0,00	725.582.300,00	725.582.300,00	0,00	0,00	0,00	0,00	725.582.300,00	725.582.300,00	Dana Transfer Umum-Dana Alokasi Umum
3333	7.01.03.2.02.0003	Pemberdayaan Masyarakat di Kelurahan													
			Jumlah Pokmas dan Ormas yang Melaksanakan Pemberdayaan Masyarakat di Kelurahan	6 Pokmas / Ormas	176.618.100,00	176.618.100,00	0,00	0,00	0,00	0,00	0,00	0,00	176.618.100,00	176.618.100,00	Dana Transfer Umum-Dana Alokasi Umum
		KELURAHAN BANDUNG													
	7	UNSUR KEWILAYAHAN													
	7.01	KECAMATAN													
	7.01.03	PROGRAM PEMBERDAYAAN MASYARAKAT DESA DAN KELURAHAN	Persentase Penyelenggaranaan Pemberdayaan Masyarakat Desa/ Kelurahan	100 %											
	7.01.03.2.02	Kegiatan Pemberdayaan Kelurahan	Hasil Kegiatan Pemberdayaan Kelurahan	2 dokumen											
3334	7.01.03.2.02.0002	Pembangunan Sarana dan Prasarana Kelurahan													
			Jumlah Sarana dan Prasarana Kelurahan yang Terbangun	3 Unit	0,00	0,00	579.248.100,00	579.248.100,00	0,00	0,00	0,00	0,00	579.248.100,00	579.248.100,00	Dana Transfer Umum-Dana Alokasi Umum
3335	7.01.03.2.02.0003	Pemberdayaan Masyarakat di Kelurahan													
			Jumlah Pokmas dan Ormas yang Melaksanakan Pemberdayaan Masyarakat di Kelurahan	6 Pokmas / Ormas	183.950.000,00	183.950.000,00	0,00	0,00	0,00	0,00	0,00	0,00	183.950.000,00	183.950.000,00	Dana Transfer Umum-Dana Alokasi Umum
		KELURAHAN SEMAWUNG DALEMAN													
	7	UNSUR KEWILAYAHAN													

No	Kode	Urusan / Bidang Urusan / Program / Kegiatan / Sub Kegiatan	Indikator Program / Kegiatan / Sub Kegiatan	Capaian Kinerja Dan Kerangka Pendanaan											
				Target	Pagu Indikatif Belanja (Rp)										Sumber Dana
					Operasi		Modal		Tidak Terduga		Transfer		Total		
					Sebelum	Sesudah	Sebelum	Sesudah	Sebelum	Sesudah	Sebelum	Sesudah	Sebelum	Sesudah	
1	2	3	4	5	6	7	8	9	10	11	12	13	14	15	16
	7.01	KECAMATAN													
	7.01.03	PROGRAM PEMBERDAYAAN MASYARAKAT DESA DAN KELURAHAN	Persentase Penyelenggaranaan Pemberdayaan Masyarakat Desa/ Kelurahan	100 %											
	7.01.03.2.02	Kegiatan Pemberdayaan Kelurahan	Hasil Kegiatan Pemberdayaan Kelurahan	2 Dokumen											
3336	7.01.03.2.02.0002	Pembangunan Sarana dan Prasarana Kelurahan													
			Jumlah Sarana dan Prasarana Kelurahan yang Terbangun	3 Unit	0,00	0,00	601.506.800,00	601.506.800,00	0,00	0,00	0,00	0,00	601.506.800,00	601.506.800,00	Dana Transfer Umum-Dana Alokasi Umum
3337	7.01.03.2.02.0003	Pemberdayaan Masyarakat di Kelurahan													
			Jumlah Pokmas dan Ormas yang Melaksanakan Pemberdayaan Masyarakat di Kelurahan	5 Pokmas / Ormas	197.685.100,00	197.685.100,00	0,00	0,00	0,00	0,00	0,00	0,00	197.685.100,00	197.685.100,00	Dana Transfer Umum-Dana Alokasi Umum
		KECAMATAN BUTUH													
	7	UNSUR KEWILAYAHAN													
	7.01	KECAMATAN													
	7.01.01	PROGRAM PENUNJANG URUSAN PEMERINTAHAN DAERAH KABUPATEN/KOTA	Persentase Pelaksanaan Penunjang Urusan Pemerintahan Daerah Kabupaten	100 %											
	7.01.01.2.01	Perencanaan, Penganggaran, dan Evaluasi Kinerja Perangkat Daerah	Jumlah Dokumen Perencanaan, Penganggaran, dan Evaluasi Kinerja Perangkat Daerah	7 dokumen											
3338	7.01.01.2.01.0001	Penyusunan Dokumen Perencanaan Perangkat Daerah													
			Jumlah Dokumen Perencanaan Perangkat Daerah	15 Dokumen	3.758.700,00	3.758.700,00	0,00	0,00	0,00	0,00	0,00	0,00	3.758.700,00	3.758.700,00	Dana Transfer Umum-Dana Alokasi Umum
3339	7.01.01.2.01.0002	Koordinasi dan Penyusunan Dokumen RKA-SKPD													
			Jumlah Dokumen RKA-SKPD dan Laporan Hasil Koordinasi Penyusunan Dokumen RKA-SKPD	1 Dokumen	1.890.500,00	1.390.500,00	0,00	0,00	0,00	0,00	0,00	0,00	1.890.500,00	1.390.500,00	Dana Transfer Umum-Dana Alokasi Umum
3340	7.01.01.2.01.0003	Koordinasi dan Penyusunan Dokumen Perubahan RKA-SKPD													
			Jumlah Dokumen Perubahan RKA-SKPD dan Laporan Hasil Koordinasi Penyusunan Dokumen Perubahan RKA-SKPD	1 Dokumen	1.215.000,00	715.000,00	0,00	0,00	0,00	0,00	0,00	0,00	1.215.000,00	715.000,00	Dana Transfer Umum-Dana Alokasi Umum
3341	7.01.01.2.01.0004	Koordinasi dan Penyusunan DPA-SKPD													
			Jumlah Dokumen DPA-SKPD dan Laporan Hasil Koordinasi Penyusunan Dokumen DPA-SKPD	1 Dokumen	1.680.900,00	1.680.900,00	0,00	0,00	0,00	0,00	0,00	0,00	1.680.900,00	1.680.900,00	Dana Transfer Umum-Dana Alokasi Umum
3342	7.01.01.2.01.0005	Koordinasi dan Penyusunan Perubahan DPA- SKPD													
			Jumlah Dokumen Perubahan DPA-SKPD dan Laporan Hasil Koordinasi Penyusunan Dokumen Perubahan DPA-SKPD	1 Dokumen	1.560.800,00	1.060.800,00	0,00	0,00	0,00	0,00	0,00	0,00	1.560.800,00	1.060.800,00	Dana Transfer Umum-Dana Alokasi Umum
3343	7.01.01.2.01.0006	Koordinasi dan Penyusunan Laporan Capaian Kinerja dan Ikhtisar Realisasi Kinerja SKPD													

No	Kode	Urusan / Bidang Urusan / Program / Kegiatan / Sub Kegiatan	Indikator Program / Kegiatan / Sub Kegiatan	Capaian Kinerja Dan Kerangka Pendanaan											
				Target	Pagu Indikatif Belanja (Rp)										Sumber Dana
					Operasi		Modal		Tidak Terduga		Transfer		Total		
					Sebelum	Sesudah	Sebelum	Sesudah	Sebelum	Sesudah	Sebelum	Sesudah	Sebelum	Sesudah	
1	2	3	4	5	6	7	8	9	10	11	12	13	14	15	16
			Jumlah Laporan Capaian Kinerja dan Ikhtisar Realisasi Kinerja SKPD dan Laporan Hasil Koordinasi Penyusunan Laporan Capaian Kinerja dan Ikhtisar Realisasi Kinerja SKPD	16 Laporan	2.827.500,00	2.077.500,00	0,00	0,00	0,00	0,00	0,00	0,00	2.827.500,00	2.077.500,00	Dana Transfer Umum-Dana Alokasi Umum
3344	7.01.01.2.01.0007	Evaluasi Kinerja Perangkat Daerah													
			Jumlah Laporan Evaluasi Kinerja Perangkat Daerah	6 Laporan	2.282.300,00	1.782.300,00	0,00	0,00	0,00	0,00	0,00	0,00	2.282.300,00	1.782.300,00	Dana Transfer Umum-Dana Alokasi Umum
	7.01.01.2.02	Administrasi Keuangan Perangkat Daerah	Persentase layanan administrasi keuangan perangkat daerah	100 %											
3345	7.01.01.2.02.0001	Penyediaan Gaji dan Tunjangan ASN													
			Jumlah Orang yang Menerima Gaji dan Tunjangan ASN	21 Orang/bulan	2.217.371.869,00	2.249.613.450,00	0,00	0,00	0,00	0,00	0,00	0,00	2.217.371.869,00	2.249.613.450,00	Dana Transfer Umum-Dana Alokasi Umum
3346	7.01.01.2.02.0005	Koordinasi dan Penyusunan Laporan Keuangan Akhir Tahun SKPD													
			Jumlah Laporan Keuangan Akhir Tahun SKPD dan Laporan Hasil Koordinasi Penyusunan Laporan Keuangan Akhir Tahun SKPD	6 Laporan	1.446.100,00	946.100,00	0,00	0,00	0,00	0,00	0,00	0,00	1.446.100,00	946.100,00	Dana Transfer Umum-Dana Alokasi Umum
3347	7.01.01.2.02.0007	Koordinasi dan Penyusunan Laporan Keuangan Bulanan/ Triwulanan/ Semesteran SKPD													
			Jumlah Laporan Keuangan Bulanan/ Triwulanan/ Semesteran SKPD dan Laporan Koordinasi Penyusunan Laporan Keuangan Bulanan/Triwulanan/Semesteran SKPD	26 Laporan	4.335.000,00	4.085.000,00	0,00	0,00	0,00	0,00	0,00	0,00	4.335.000,00	4.085.000,00	Dana Transfer Umum-Dana Alokasi Umum
	7.01.01.2.05	Administrasi Kepegawaian Perangkat Daerah	Persentase Layanan Administrasi Kepegawaian Perangkat Daerah	0 %											
3348	7.01.01.2.05.0005	Monitoring, Evaluasi, dan Penilaian Kinerja Pegawai													
			Jumlah Dokumen Monitoring, Evaluasi, dan Penilaian Kinerja Pegawai	0 Dokumen	0,00	0,00	0,00	0,00	0,00	0,00	0,00	0,00	0,00	0,00	-
3349	7.01.01.2.05.0009	Pendidikan dan Pelatihan Pegawai Berdasarkan Tugas dan Fungsi													
			Jumlah Pegawai Berdasarkan Tugas dan Fungsi yang Mengikuti Pendidikan dan Pelatihan	0 Orang	0,00	0,00	0,00	0,00	0,00	0,00	0,00	0,00	0,00	0,00	-
	7.01.01.2.06	Administrasi Umum Perangkat Daerah	Persentase Layanan Administrasi Umum Perangkat Daerah	100 %											
3350	7.01.01.2.06.0001	Penyediaan Komponen Instalasi Listrik/Penerangan Bangunan Kantor													
			Jumlah Paket Komponen Instalasi Listrik/Penerangan Bangunan Kantor yang Disediakan	2 Paket	2.029.500,00	2.029.500,00	0,00	0,00	0,00	0,00	0,00	0,00	2.029.500,00	2.029.500,00	Dana Transfer Umum-Dana Alokasi Umum
3351	7.01.01.2.06.0003	Penyediaan Peralatan Rumah Tangga													
			Jumlah Paket Peralatan Rumah Tangga yang Disediakan	4 Paket	5.476.900,00	5.476.900,00	0,00	0,00	0,00	0,00	0,00	0,00	5.476.900,00	5.476.900,00	Dana Transfer Umum-Dana Alokasi Umum
3352	7.01.01.2.06.0004	Penyediaan Bahan Logistik Kantor													
			Jumlah Paket Bahan Logistik Kantor yang Disediakan	12 Paket	25.200.000,00	25.200.000,00	0,00	0,00	0,00	0,00	0,00	0,00	25.200.000,00	25.200.000,00	Dana Transfer Umum-Dana Alokasi Umum

No	Kode	Urusan / Bidang Urusan / Program / Kegiatan / Sub Kegiatan	Indikator Program / Kegiatan / Sub Kegiatan	Capaian Kinerja Dan Kerangka Pendanaan											
				Target	Pagu Indikatif Belanja (Rp)										Sumber Dana
					Operasi		Modal		Tidak Terduga		Transfer		Total		
					Sebelum	Sesudah	Sebelum	Sesudah	Sebelum	Sesudah	Sebelum	Sesudah	Sebelum	Sesudah	
1	2	3	4	5	6	7	8	9	10	11	12	13	14	15	16
3353	7.01.01.2.06.0005	Penyediaan Barang Cetakan dan Penggandaan													
			Jumlah Paket Barang Cetakan dan Penggandaan yang Disediakan	12 Paket	9.570.000,00	5.966.000,00	0,00	0,00	0,00	0,00	0,00	0,00	9.570.000,00	5.966.000,00	Dana Transfer Umum-Dana Alokasi Umum
3354	7.01.01.2.06.0006	Penyediaan Bahan Bacaan dan Peraturan Perundang-undangan													
			Jumlah Dokumen Bahan Bacaan dan Peraturan Perundang-Undangan yang Disediakan	1 Dokumen	1.332.000,00	1.332.000,00	0,00	0,00	0,00	0,00	0,00	0,00	1.332.000,00	1.332.000,00	Dana Transfer Umum-Dana Alokasi Umum
3355	7.01.01.2.06.0007	Penyediaan Bahan/Material													
			Jumlah Paket Bahan/Material yang Disediakan	4 Paket	16.282.400,00	16.282.400,00	0,00	0,00	0,00	0,00	0,00	0,00	16.282.400,00	16.282.400,00	Dana Transfer Umum-Dana Alokasi Umum
3356	7.01.01.2.06.0008	Fasilitasi Kunjungan Tamu													
			Jumlah Laporan Fasilitasi Kunjungan Tamu	0 Laporan	0,00	0,00	0,00	0,00	0,00	0,00	0,00	0,00	0,00	0,00	-
3357	7.01.01.2.06.0009	Penyelenggaraan Rapat Koordinasi dan Konsultasi SKPD													
			Jumlah Laporan Penyelenggaraan Rapat Koordinasi dan Konsultasi SKPD	213 Laporan	30.786.600,00	26.411.600,00	0,00	0,00	0,00	0,00	0,00	0,00	30.786.600,00	26.411.600,00	Dana Transfer Umum-Dana Alokasi Umum
3358	7.01.01.2.06.0010	Penatausahaan Arsip Dinamis pada SKPD													
			Jumlah Dokumen Penatausahaan Arsip Dinamis pada SKPD	4 Dokumen	5.806.600,00	5.806.600,00	0,00	0,00	0,00	0,00	0,00	0,00	5.806.600,00	5.806.600,00	Dana Transfer Umum-Dana Alokasi Umum
	7.01.01.2.07	Pengadaan Barang Milik Daerah Penunjang Urusan Pemerintah Daerah	Barang Milik Daerah (BMD) Penunjang Urusan Pemerintah Daerah yang Diadakan	1 Jenis											
3359	7.01.01.2.07.0002	Pengadaan Kendaraan Dinas Operasional atau Lapangan													
			Jumlah Unit Kendaraan Dinas Operasional atau Lapangan yang Disediakan	0 Unit	0,00	0,00	0,00	0,00	0,00	0,00	0,00	0,00	0,00	0,00	-
3360	7.01.01.2.07.0002	Pengadaan Kendaraan Dinas Operasional atau Lapangan													
			Jumlah Unit Kendaraan Dinas Operasional atau Lapangan yang Disediakan	0 Unit	0,00	0,00	0,00	0,00	0,00	0,00	0,00	0,00	0,00	0,00	-
3361	7.01.01.2.07.0006	Pengadaan Peralatan dan Mesin Lainnya													
			Jumlah Unit Peralatan dan Mesin Lainnya yang Disediakan	1 Unit	0,00	0,00	0,00	11.306.600,00	0,00	0,00	0,00	0,00	0,00	11.306.600,00	Dana Transfer Umum-Dana Alokasi Umum
3362	7.01.01.2.07.0006	Pengadaan Peralatan dan Mesin Lainnya													
			Jumlah Unit Peralatan dan Mesin Lainnya yang Disediakan	0 Unit	0,00	0,00	0,00	0,00	0,00	0,00	0,00	0,00	0,00	0,00	-
3363	7.01.01.2.07.0010	Pengadaan Sarana dan Prasarana Gedung Kantor atau Bangunan Lainnya													
			Jumlah Unit Sarana dan Prasarana Gedung Kantor atau Bangunan Lainnya yang Disediakan	0 Unit	0,00	0,00	0,00	0,00	0,00	0,00	0,00	0,00	0,00	0,00	-
3364	7.01.01.2.07.0010	Pengadaan Sarana dan Prasarana Gedung Kantor atau Bangunan Lainnya													

No	Kode	Urusan / Bidang Urusan / Program / Kegiatan / Sub Kegiatan	Indikator Program / Kegiatan / Sub Kegiatan	Capaian Kinerja Dan Kerangka Pendanaan											
				Target	Pagu Indikatif Belanja (Rp)										Sumber Dana
					Operasi		Modal		Tidak Terduga		Transfer		Total		
					Sebelum	Sesudah	Sebelum	Sesudah	Sebelum	Sesudah	Sebelum	Sesudah	Sebelum	Sesudah	
1	2	3	4	5	6	7	8	9	10	11	12	13	14	15	16
			Jumlah Unit Sarana dan Prasarana Gedung Kantor atau Bangunan Lainnya yang Disediakan	0 Unit	0,00	0,00	0,00	0,00	0,00	0,00	0,00	0,00	0,00	0,00	-
	7.01.01.2.08	Penyediaan Jasa Penunjang Urusan Pemerintahan Daerah	Jumlah Laporan Penyediaan Jasa Penunjang Urusan Pemerintahan Daerah	12 laporan											
3365	7.01.01.2.08.0001	Penyediaan Jasa Surat Menyurat													
			Jumlah Laporan Penyediaan Jasa Surat Menyurat	0 Laporan	0,00	0,00	0,00	0,00	0,00	0,00	0,00	0,00	0,00	0,00	-
3366	7.01.01.2.08.0002	Penyediaan Jasa Komunikasi, Sumber Daya Air dan Listrik													
			Jumlah Laporan Penyediaan Jasa Komunikasi, Sumber Daya Air dan Listrik yang Disediakan	12 Laporan	19.707.000,00	18.197.000,00	0,00	0,00	0,00	0,00	0,00	0,00	19.707.000,00	18.197.000,00	Dana Transfer Umum-Dana Alokasi Umum
3367	7.01.01.2.08.0004	Penyediaan Jasa Pelayanan Umum Kantor													
			Jumlah Laporan Penyediaan Jasa Pelayanan Umum Kantor yang Disediakan	12 Laporan	25.303.200,00	25.540.800,00	0,00	0,00	0,00	0,00	0,00	0,00	25.303.200,00	25.540.800,00	Dana Transfer Umum-Dana Alokasi Umum
	7.01.01.2.09	Pemeliharaan Barang Milik Daerah Penunjang Urusan Pemerintahan Daerah	Barang Milik Daerah (BMD) Penunjang Urusan Pemerintah Daerah yang Dipelihara	5 jenis											
3368	7.01.01.2.09.0001	Penyediaan Jasa Pemeliharaan, Biaya Pemeliharaan, dan Pajak Kendaraan Perorangan Dinas atau Kendaraan Dinas Jabatan													
			Jumlah Kendaraan Perorangan Dinas atau Kendaraan Dinas Jabatan yang Dipelihara dan dibayarkan Pajaknya	1 Unit	34.880.000,00	34.880.000,00	0,00	0,00	0,00	0,00	0,00	0,00	34.880.000,00	34.880.000,00	Dana Transfer Umum-Dana Alokasi Umum
3369	7.01.01.2.09.0002	Penyediaan Jasa Pemeliharaan, Biaya Pemeliharaan, Pajak dan Perizinan Kendaraan Dinas Operasional atau Lapangan													
			Jumlah Kendaraan Dinas Operasional atau Lapangan yang Dipelihara dan dibayarkan Pajak dan Perizinannya	4 Unit	15.800.000,00	0,00	0,00	0,00	0,00	0,00	0,00	0,00	15.800.000,00	0,00	Dana Transfer Umum-Dana Alokasi Umum
3370	7.01.01.2.09.0002	Penyediaan Jasa Pemeliharaan, Biaya Pemeliharaan, Pajak dan Perizinan Kendaraan Dinas Operasional atau Lapangan													
			Jumlah Kendaraan Dinas Operasional atau Lapangan yang Dipelihara dan dibayarkan Pajak dan Perizinannya	9 Unit	0,00	11.850.000,00	0,00	0,00	0,00	0,00	0,00	0,00	0,00	11.850.000,00	Dana Transfer Umum-Dana Alokasi Umum
3371	7.01.01.2.09.0006	Pemeliharaan Peralatan dan Mesin Lainnya													
			Jumlah Peralatan dan Mesin Lainnya yang Dipelihara	12 Unit	8.760.000,00	8.760.000,00	0,00	0,00	0,00	0,00	0,00	0,00	8.760.000,00	8.760.000,00	Dana Transfer Umum-Dana Alokasi Umum
3372	7.01.01.2.09.0009	Pemeliharaan/Rehabilitasi Gedung Kantor dan Bangunan Lainnya													
			Jumlah Gedung Kantor dan Bangunan Lainnya yang Dipelihara/Direhabilitasi	1 Unit	46.560.000,00	38.800.000,00	0,00	0,00	0,00	0,00	0,00	0,00	46.560.000,00	38.800.000,00	Dana Transfer Umum-Dana Alokasi Umum
3373	7.01.01.2.09.0010	Pemeliharaan/Rehabilitasi Sarana dan Prasarana Gedung Kantor atau Bangunan Lainnya													
			Jumlah Sarana dan Prasarana Gedung Kantor atau Bangunan Lainnya yang Dipelihara/Direhabilitasi	2 Unit	1.220.000,00	0,00	0,00	0,00	0,00	0,00	0,00	0,00	1.220.000,00	0,00	Dana Transfer Umum-Dana Alokasi Umum

No	Kode	Urusan / Bidang Urusan / Program / Kegiatan / Sub Kegiatan	Indikator Program / Kegiatan / Sub Kegiatan	Capaian Kinerja Dan Kerangka Pendanaan											
				Target	Pagu Indikatif Belanja (Rp)										Sumber Dana
					Operasi		Modal		Tidak Terduga		Transfer		Total		
					Sebelum	Sesudah	Sebelum	Sesudah	Sebelum	Sesudah	Sebelum	Sesudah	Sebelum	Sesudah	
1	2	3	4	5	6	7	8	9	10	11	12	13	14	15	16
3374	7.01.01.2.09.0010	Pemeliharaan/Rehabilitasi Sarana dan Prasarana Gedung Kantor atau Bangunan Lainnya													
			Jumlah Sarana dan Prasarana Gedung Kantor atau Bangunan Lainnya yang Dipelihara/Direhabilitasi	2 Unit	0,00	8.410.000,00	0,00	0,00	0,00	0,00	0,00	0,00	0,00	8.410.000,00	Dana Transfer Umum-Dana Alokasi Umum
	7.01.02	PROGRAM PENYELENGGARAAN PEMERINTAHAN DAN PELAYANAN PUBLIK	Persentase Penyelenggaraan pemerintahan dan Pelayanan Publik	100 %											
	7.01.02.2.01	Koordinasi Penyelenggaraan Kegiatan Pemerintahan di Tingkat Kecamatan	Hasil Koordinasi Penyelenggaraan Kegiatan Pemerintahan di Tingkat Kecamatan	1 Dokumen											
3375	7.01.02.2.01.0002	Peningkatan Efektifitas Kegiatan Pemerintahan di Tingkat Kecamatan													
			Jumlah Dokumen Peningkatan Efektifitas Kegiatan Pemerintahan di Tingkat Kecamatan	1 Dokumen	7.270.350,00	0,00	0,00	0,00	0,00	0,00	0,00	0,00	7.270.350,00	0,00	Dana Transfer Umum-Dana Alokasi Umum
3376	7.01.02.2.01.0002	Peningkatan Efektifitas Kegiatan Pemerintahan di Tingkat Kecamatan													
			Jumlah Dokumen Peningkatan Efektifitas Kegiatan Pemerintahan di Tingkat Kecamatan	2 Dokumen	0,00	10.645.000,00	0,00	0,00	0,00	0,00	0,00	0,00	0,00	10.645.000,00	Dana Transfer Umum-Dana Alokasi Umum
	7.01.02.2.02	Penyelenggaraan Urusan Pemerintahan yang Tidak Dilaksanakan oleh Unit Kerja Perangkat Daerah yang Ada di Kecamatan	Hasil Penyelenggaraan Urusan Pemerintahan yang tidak Dilaksanakan oleh Unit Kerja Perangkat Daerah yang Ada di Kecamatan	2 Dokumen											
3377	7.01.02.2.02.0001	Perencanaan Kegiatan Pelayanan kepada Masyarakat di Kecamatan													
			Jumlah Dokumen Perencanaan Kegiatan Pelayanan kepada Masyarakat di Kecamatan	2 Dokumen	0,00	8.910.400,00	0,00	0,00	0,00	0,00	0,00	0,00	0,00	8.910.400,00	Dana Transfer Umum-Dana Alokasi Umum
3378	7.01.02.2.02.0001	Perencanaan Kegiatan Pelayanan kepada Masyarakat di Kecamatan													
			Jumlah Dokumen Perencanaan Kegiatan Pelayanan kepada Masyarakat di Kecamatan	1 Dokumen	8.910.450,00	0,00	0,00	0,00	0,00	0,00	0,00	0,00	8.910.450,00	0,00	Dana Transfer Umum-Dana Alokasi Umum
3379	7.01.02.2.02.0002	Fasilitasi Percepatan Pencapaian Standar Pelayanan Minimal di Wilayah Kecamatan													
			Jumlah Laporan Fasilitasi Percepatan Pencapaian Standar Pelayanan Minimal di Wilayah Kecamatan	0 Laporan	0,00	0,00	0,00	0,00	0,00	0,00	0,00	0,00	0,00	0,00	Dana Transfer Umum-Dana Alokasi Umum
3380	7.01.02.2.02.0002	Fasilitasi Percepatan Pencapaian Standar Pelayanan Minimal di Wilayah Kecamatan													
			Jumlah Laporan Fasilitasi Percepatan Pencapaian Standar Pelayanan Minimal di Wilayah Kecamatan	1 Laporan	2.094.250,00	0,00	0,00	0,00	0,00	0,00	0,00	0,00	2.094.250,00	0,00	Dana Transfer Umum-Dana Alokasi Umum
3381	7.01.02.2.02.0003	Peningkatan Efektifitas Pelaksanaan Pelayanan kepada Masyarakat di Wilayah Kecamatan													
			Jumlah Laporan Peningkatan Efektifitas Pelaksanaan Pelayanan kepada Masyarakat di Wilayah Kecamatan	8 Laporan	0,00	4.348.900,00	0,00	0,00	0,00	0,00	0,00	0,00	0,00	4.348.900,00	Dana Transfer Umum-Dana Alokasi Umum

No	Kode	Urusan / Bidang Urusan / Program / Kegiatan / Sub Kegiatan	Indikator Program / Kegiatan / Sub Kegiatan	Capaian Kinerja Dan Kerangka Pendanaan											
				Target	Pagu Indikatif Belanja (Rp)										Sumber Dana
					Operasi		Modal		Tidak Terduga		Transfer		Total		
					Sebelum	Sesudah	Sebelum	Sesudah	Sebelum	Sesudah	Sebelum	Sesudah	Sebelum	Sesudah	
1	2	3	4	5	6	7	8	9	10	11	12	13	14	15	16
3382	7.01.02.2.02.0003	Peningkatan Efektifitas Pelaksanaan Pelayanan kepada Masyarakat di Wilayah Kecamatan													
			Jumlah Laporan Peningkatan Efektifitas Pelaksanaan Pelayanan kepada Masyarakat di Wilayah Kecamatan	8 Laporan	4.349.050,00	0,00	0,00	0,00	0,00	0,00	0,00	0,00	4.349.050,00	0,00	Dana Transfer Umum-Dana Alokasi Umum
	7.01.02.2.03	Koordinasi Pemeliharaan Prasarana dan Sarana Pelayanan Umum	Hasil Koordinasi Pemeliharaan Prasarana dan Sarana Pelayanan Umum	1 Dokumen											
3383	7.01.02.2.03.0001	Koordinasi/Sinergi dengan Perangkat Daerah dan/atau Instansi Vertikal yang Terkait dalam Pemeliharaan Sarana dan Prasarana Pelayanan Umum													
			Jumlah Dokumen Koordinasi/Sinergi dengan Perangkat Daerah dan/atau Instansi Vertikal yang Terkait dalam Pemeliharaan Sarana dan Prasarana Pelayanan Umum	1 Dokumen	4.955.700,00	4.955.700,00	0,00	0,00	0,00	0,00	0,00	0,00	4.955.700,00	4.955.700,00	Dana Transfer Umum-Dana Alokasi Umum
3384	7.01.02.2.03.0002	Pelaksanaan Pemeliharaan Prasarana dan Fasilitas Pelayanan Umum yang Melibatkan Pihak Swasta													
			Jumlah Prasarana dan Fasilitas Pelayanan Umum yang Dipelihara dengan Melibatkan Pihak Swasta	0 Unit	0,00	0,00	0,00	0,00	0,00	0,00	0,00	0,00	0,00	0,00	-
	7.01.02.2.04	Pelaksanaan Urusan Pemerintahan yang Dilimpahkan kepada Camat	Hasil Pelaksanaan Urusan Pemerintahan yang Dilimpahkan kepada Camat	1 Dokumen											
3385	7.01.02.2.04.0003	Pelaksanaan Urusan Pemerintahan yang Terkait dengan Kewenangan Lain yang Dilimpahkan													
			Jumlah Laporan Pelaksanaan Kewenangan Lain yang Dilimpahkan	1 Laporan	8.039.600,00	8.039.600,00	0,00	0,00	0,00	0,00	0,00	0,00	8.039.600,00	8.039.600,00	Dana Transfer Umum-Dana Alokasi Umum
	7.01.03	PROGRAM PEMBERDAYAAN MASYARAKAT DESA DAN KELURAHAN	Persentase Penyelenggaranaan Pemberdayaan Masyarakat Desa/ Kelurahan	100 %											
	7.01.03.2.01	Koordinasi Kegiatan Pemberdayaan Desa	Hasil Koordinasi Kegiatan Pemberdayaan Desa	2 Dokumen											
3386	7.01.03.2.01.0001	Peningkatan Partisipasi Masyarakat dalam Forum Musyawarah Perencanaan Pembangunan di Desa													
			Jumlah Lembaga Kemasyarakatan yang Berpartisipasi dalam Forum Musyawarah Perencanaan Pembangunan di Desa	5 Lembaga Kemasyarakatan	21.569.900,00	24.294.900,00	0,00	0,00	0,00	0,00	0,00	0,00	21.569.900,00	24.294.900,00	Dana Transfer Umum-Dana Alokasi Umum
3387	7.01.03.2.01.0003	Peningkatan Efektifitas Kegiatan Pemberdayaan Masyarakat di Wilayah Kecamatan													
			Jumlah Laporan Peningkatan Efektivitas Kegiatan Pemberdayaan Masyarakat di Wilayah Kecamatan	10 Laporan	264.131.650,00	0,00	0,00	0,00	0,00	0,00	0,00	0,00	264.131.650,00	0,00	Dana Transfer Umum-Dana Alokasi Umum
3388	7.01.03.2.01.0003	Peningkatan Efektifitas Kegiatan Pemberdayaan Masyarakat di Wilayah Kecamatan													
			Jumlah Laporan Peningkatan Efektivitas Kegiatan Pemberdayaan Masyarakat di Wilayah Kecamatan	10 Laporan	0,00	225.811.500,00	0,00	0,00	0,00	0,00	0,00	0,00	0,00	225.811.500,00	Dana Transfer Umum-Dana Alokasi Umum

No	Kode	Urusan / Bidang Urusan / Program / Kegiatan / Sub Kegiatan	Indikator Program / Kegiatan / Sub Kegiatan	Capaian Kinerja Dan Kerangka Pendanaan											
				Target	Pagu Indikatif Belanja (Rp)										Sumber Dana
					Operasi		Modal		Tidak Terduga		Transfer		Total		
					Sebelum	Sesudah	Sebelum	Sesudah	Sebelum	Sesudah	Sebelum	Sesudah	Sebelum	Sesudah	
1	2	3	4	5	6	7	8	9	10	11	12	13	14	15	16
	7.01.04	PROGRAM KOORDINASI KETENTRAMAN DAN KETERTIBAN UMUM	Persentase Penyelenggaraan Koordinasi Ketenteraman dan Ketertiban Umum	100 %											
	7.01.04.2.01	Koordinasi Upaya Penyelenggaraan Ketenteraman dan Ketertiban Umum	Hasil Koordinasi Upaya Penyelenggaraan Ketenteraman dan Ketertiban Umum	2 Laporan											
3389	7.01.04.2.01.0001	Sinergitas dengan Kepolisian Negara Republik Indonesia, Tentara Nasional Indonesia dan Instansi Vertikal di Wilayah Kecamatan													
			Jumlah Laporan Hasil Sinergitas dengan Kepolisian Negara Republik Indonesia, Tentara Nasional Indonesia dan Instansi Vertikal di Wilayah Kecamatan	1 Laporan	5.742.650,00	9.832.600,00	0,00	0,00	0,00	0,00	0,00	0,00	5.742.650,00	9.832.600,00	Dana Transfer Umum-Dana Alokasi Umum
3390	7.01.04.2.01.0002	Harmonisasi Hubungan dengan Tokoh Agama dan Tokoh Masyarakat													
			Jumlah Laporan Pelaksanaan Harmonisasi Hubungan dengan Tokoh Agama dan Tokoh Masyarakat	1 Laporan	7.172.050,00	7.172.000,00	0,00	0,00	0,00	0,00	0,00	0,00	7.172.050,00	7.172.000,00	Dana Transfer Umum-Dana Alokasi Umum
	7.01.04.2.02	Koordinasi Penerapan dan Penegakan Peraturan Daerah dan Peraturan Kepala Daerah	Hasil Koordinasi Penerapan dan Penegakan Peraturan Daerah dan Peraturan Kepala Daerah	1 Laporan											
3391	7.01.04.2.02.0001	Koordinasi/Sinergi dengan Perangkat Daerah yang Tugas dan Fungsinya di Bidang Penegakan Peraturan Perundang-Undangan dan/atau Kepolisian Negara Republik Indonesia													
			Jumlah Laporan Koordinasi/Sinergi dengan Perangkat Daerah yang Tugas dan Fungsinya di Bidang Penegakan Peraturan Perundang-Undangan dan/atau Kepolisian Negara Republik Indonesia	1 Laporan	5.316.600,00	5.316.600,00	0,00	0,00	0,00	0,00	0,00	0,00	5.316.600,00	5.316.600,00	Dana Transfer Umum-Dana Alokasi Umum
	7.01.05	PROGRAM PENYELENGGARAAN URUSAN PEMERINTAHAN UMUM	Persentase Penyelenggaraan Urusan Pemerintahan Umum	100 %											
	7.01.05.2.01	Penyelenggaraan Urusan Pemerintahan Umum Sesuai Penugasan Kepala Daerah	Hasil Penyelenggaraan Urusan Pemerintahan Umum sesuai Penugasan Kepala Daerah	2 Dokumen											
3392	7.01.05.2.01.0001	Pembinaan Wawasan Kebangsaan dan Ketahanan Nasional dalam rangka Memantapkan Pengamalan Pancasila, Pelaksanaan Undang-Undang Dasar Negara Republik Indonesia Tahun 1945, Pelestarian Bhinneka Tunggal Ika serta Pemertahanan dan Pemeliharaan Keutuhan Negara Kesatuan Republik Indonesia													
			Jumlah Orang yang Mengikuti Pembinaan Wawasan Kebangsaan dan Ketahanan Nasional dalam rangka Memantapkan Pengamalan Pancasila, Pelaksanaan Undang-Undang Dasar Negara Republik Indonesia Tahun 1945, Pelestarian Bhinneka Tunggal Ika serta Pemertahanan dan Pemeliharaan Keutuhan Negara Kesatuan Republik Indonesia	50 Orang	8.762.150,00	8.762.100,00	0,00	0,00	0,00	0,00	0,00	0,00	8.762.150,00	8.762.100,00	Dana Transfer Umum-Dana Alokasi Umum
3393	7.01.05.2.01.0008	Pelaksanaan Tugas Forum Koordinasi Pimpinan di Kecamatan													

No	Kode	Urusan / Bidang Urusan / Program / Kegiatan / Sub Kegiatan	Indikator Program / Kegiatan / Sub Kegiatan	Capaian Kinerja Dan Kerangka Pendanaan											
				Target	Pagu Indikatif Belanja (Rp)										Sumber Dana
					Operasi		Modal		Tidak Terduga		Transfer		Total		
					Sebelum	Sesudah	Sebelum	Sesudah	Sebelum	Sesudah	Sebelum	Sesudah	Sebelum	Sesudah	
1	2	3	4	5	6	7	8	9	10	11	12	13	14	15	16
			Jumlah Dokumen Tugas Forum Koordinasi Pimpinan di Kecamatan	1 Dokumen	24.850.200,00	34.196.200,00	0,00	0,00	0,00	0,00	0,00	0,00	24.850.200,00	34.196.200,00	Dana Transfer Umum-Dana Alokasi Umum
	7.01.06	PROGRAM PEMBINAAN DAN PENGAWASAN PEMERINTAHAN DESA	Persentase pembinaan dan pengawasan pemerintahan desa	100 %											
	7.01.06.2.01	Fasilitasi, Rekomendasi dan Koordinasi Pembinaan dan Pengawasan Pemerintahan Desa	Hasil Fasilitasi, Rekomendasi, dan Koordinasi Pembinaan dan Pengawasan Pemerintahan Desa	5 Dokumen											
3394	7.01.06.2.01.0001	Fasilitasi Penyusunan Peraturan Desa dan Peraturan Kepala Desa													
			Jumlah Dokumen yang Difasilitasi dalam rangka Penyusunan Peraturan Desa dan Peraturan Kepala Desa	1 Dokumen	5.851.200,00	0,00	0,00	0,00	0,00	0,00	0,00	0,00	5.851.200,00	0,00	Dana Transfer Umum-Dana Alokasi Umum
3395	7.01.06.2.01.0001	Fasilitasi Penyusunan Peraturan Desa dan Peraturan Kepala Desa													
			Jumlah Dokumen yang Difasilitasi dalam rangka Penyusunan Peraturan Desa dan Peraturan Kepala Desa	1 Dokumen	0,00	5.851.200,00	0,00	0,00	0,00	0,00	0,00	0,00	0,00	5.851.200,00	Dana Transfer Umum-Dana Alokasi Umum
3396	7.01.06.2.01.0002	Fasilitasi Administrasi Tata Pemerintahan Desa													
			Jumlah Dokumen yang Difasilitasi dalam rangka Administrasi Tata Pemerintahan Desa	1 Dokumen	8.752.350,00	0,00	0,00	0,00	0,00	0,00	0,00	0,00	8.752.350,00	0,00	Dana Transfer Umum-Dana Alokasi Umum
3397	7.01.06.2.01.0002	Fasilitasi Administrasi Tata Pemerintahan Desa													
			Jumlah Dokumen yang Difasilitasi dalam rangka Administrasi Tata Pemerintahan Desa	1 Dokumen	0,00	12.232.100,00	0,00	0,00	0,00	0,00	0,00	0,00	0,00	12.232.100,00	Dana Transfer Umum-Dana Alokasi Umum
3398	7.01.06.2.01.0003	Fasilitasi Pengelolaan Keuangan Desa dan Pendayagunaan Aset Desa													
			Jumlah Dokumen yang Difasilitasi dalam rangka Pengelolaan Keuangan Desa dan Pendayagunaan Aset Desa	1 Dokumen	8.427.000,00	0,00	0,00	0,00	0,00	0,00	0,00	0,00	8.427.000,00	0,00	Dana Transfer Umum-Dana Alokasi Umum
3399	7.01.06.2.01.0003	Fasilitasi Pengelolaan Keuangan Desa dan Pendayagunaan Aset Desa													
			Jumlah Dokumen yang Difasilitasi dalam rangka Pengelolaan Keuangan Desa dan Pendayagunaan Aset Desa	1 Dokumen	0,00	16.080.200,00	0,00	0,00	0,00	0,00	0,00	0,00	0,00	16.080.200,00	Dana Transfer Umum-Dana Alokasi Umum
3400	7.01.06.2.01.0005	Fasilitasi Pelaksanaan Tugas Kepala Desa dan Perangkat Desa													
			Jumlah Dokumen Fasilitasi dalam rangka Pelaksanaan Tugas Kepala Desa dan Perangkat Desa	1 Dokumen	83.211.500,00	0,00	0,00	0,00	0,00	0,00	0,00	0,00	83.211.500,00	0,00	Dana Transfer Umum-Dana Alokasi Umum
3401	7.01.06.2.01.0005	Fasilitasi Pelaksanaan Tugas Kepala Desa dan Perangkat Desa													
			Jumlah Dokumen Fasilitasi dalam rangka Pelaksanaan Tugas Kepala Desa dan Perangkat Desa	1 Dokumen	0,00	89.261.500,00	0,00	0,00	0,00	0,00	0,00	0,00	0,00	89.261.500,00	Dana Transfer Umum-Dana Alokasi Umum
3402	7.01.06.2.01.0007	Fasilitasi Pelaksanaan Tugas dan Fungsi Badan Permusyawaratan Desa													
			Jumlah Dokumen Fasilitasi dalam rangka Pelaksanaan Tugas dan Fungsi Badan Permusyawaratan Desa	0 Dokumen	0,00	0,00	0,00	0,00	0,00	0,00	0,00	0,00	0,00	0,00	-

No	Kode	Urusan / Bidang Urusan / Program / Kegiatan / Sub Kegiatan	Indikator Program / Kegiatan / Sub Kegiatan	Capaian Kinerja Dan Kerangka Pendanaan											
				Target	Pagu Indikatif Belanja (Rp)										Sumber Dana
					Operasi		Modal		Tidak Terduga		Transfer		Total		
					Sebelum	Sesudah	Sebelum	Sesudah	Sebelum	Sesudah	Sebelum	Sesudah	Sebelum	Sesudah	
1	2	3	4	5	6	7	8	9	10	11	12	13	14	15	16
3403	7.01.06.2.01.0007	Fasilitasi Pelaksanaan Tugas dan Fungsi Badan Permusyawaratan Desa													
			Jumlah Dokumen Fasilitasi dalam rangka Pelaksanaan Tugas dan Fungsi Badan Permusyawaratan Desa	1 Dokumen	0,00	4.728.800,00	0,00	0,00	0,00	0,00	0,00	0,00	0,00	4.728.800,00	Dana Transfer Umum-Dana Alokasi Umum
3404	7.01.06.2.01.0008	Rekomendasi Pengangkatan dan Pemberhentian Perangkat Desa													
			Jumlah Dokumen Rekomendasi Pengangkatan dan Pemberhentian Perangkat Desa	1 Dokumen	3.744.200,00	0,00	0,00	0,00	0,00	0,00	0,00	0,00	3.744.200,00	0,00	Dana Transfer Umum-Dana Alokasi Umum
3405	7.01.06.2.01.0008	Rekomendasi Pengangkatan dan Pemberhentian Perangkat Desa													
			Jumlah Dokumen Rekomendasi Pengangkatan dan Pemberhentian Perangkat Desa	1 Dokumen	0,00	3.744.200,00	0,00	0,00	0,00	0,00	0,00	0,00	0,00	3.744.200,00	Dana Transfer Umum-Dana Alokasi Umum
3406	7.01.06.2.01.0011	Fasilitasi Penyelenggaraan Ketenteraman dan Ketertiban Umum													
			Jumlah Dokumen Fasilitasi dalam rangka Penyelenggaraan Ketenteraman dan Ketertiban Umum	0 Dokumen	0,00	0,00	0,00	0,00	0,00	0,00	0,00	0,00	0,00	0,00	-
3407	7.01.06.2.01.0011	Fasilitasi Penyelenggaraan Ketenteraman dan Ketertiban Umum													
			Jumlah Dokumen Fasilitasi dalam rangka Penyelenggaraan Ketenteraman dan Ketertiban Umum	0 Dokumen	0,00	0,00	0,00	0,00	0,00	0,00	0,00	0,00	0,00	0,00	-
3408	7.01.06.2.01.0012	Fasilitasi Pelaksanaan Tugas, Fungsi, dan Kewajiban Lembaga Kemasyarakatan													
			Jumlah Dokumen Fasilitasi dalam rangka Pelaksanaan Tugas, Fungsi, dan Kewajiban Lembaga Kemasyarakatan	0 Dokumen	0,00	0,00	0,00	0,00	0,00	0,00	0,00	0,00	0,00	0,00	-
3409	7.01.06.2.01.0012	Fasilitasi Pelaksanaan Tugas, Fungsi, dan Kewajiban Lembaga Kemasyarakatan													
			Jumlah Dokumen Fasilitasi dalam rangka Pelaksanaan Tugas, Fungsi, dan Kewajiban Lembaga Kemasyarakatan	0 Dokumen	0,00	0,00	0,00	0,00	0,00	0,00	0,00	0,00	0,00	0,00	-
		KECAMATAN PITURUH													
	7	UNSUR KEWILAYAHAN													
	7.01	KECAMATAN													
	7.01.01	PROGRAM PENUNJANG URUSAN PEMERINTAHAN DAERAH KABUPATEN/KOTA	Persentase Pelaksanaan Penunjang Urusan Pemerintahan Daerah Kabupaten	100 %											
	7.01.01.2.01	Perencanaan, Penganggaran, dan Evaluasi Kinerja Perangkat Daerah	Jumlah Dokumen Perencanaan, Penganggaran, dan Evaluasi Kinerja Perangkat Daerah	7 Dokumen											
3410	7.01.01.2.01.0001	Penyusunan Dokumen Perencanaan Perangkat Daerah													
			Jumlah Dokumen Perencanaan Perangkat Daerah	15 Dokumen	7.161.200,00	3.674.200,00	0,00	0,00	0,00	0,00	0,00	0,00	7.161.200,00	3.674.200,00	Dana Transfer Umum-Dana Alokasi Umum
3411	7.01.01.2.01.0002	Koordinasi dan Penyusunan Dokumen RKA-SKPD													

No	Kode	Urusan / Bidang Urusan / Program / Kegiatan / Sub Kegiatan	Indikator Program / Kegiatan / Sub Kegiatan	Capaian Kinerja Dan Kerangka Pendanaan											
				Target	Pagu Indikatif Belanja (Rp)										Sumber Dana
					Operasi		Modal		Tidak Terduga		Transfer		Total		
					Sebelum	Sesudah	Sebelum	Sesudah	Sebelum	Sesudah	Sebelum	Sesudah	Sebelum	Sesudah	
1	2	3	4	5	6	7	8	9	10	11	12	13	14	15	16
			Jumlah Dokumen RKA-SKPD dan Laporan Hasil Koordinasi Penyusunan Dokumen RKA-SKPD	1 Dokumen	2.103.000,00	1.348.000,00	0,00	0,00	0,00	0,00	0,00	0,00	2.103.000,00	1.348.000,00	Dana Transfer Umum-Dana Alokasi Umum
3412	7.01.01.2.01.0003	Koordinasi dan Penyusunan Dokumen Perubahan RKA-SKPD													
			Jumlah Dokumen Perubahan RKA-SKPD dan Laporan Hasil Koordinasi Penyusunan Dokumen Perubahan RKA-SKPD	1 Dokumen	2.103.000,00	1.348.000,00	0,00	0,00	0,00	0,00	0,00	0,00	2.103.000,00	1.348.000,00	Dana Transfer Umum-Dana Alokasi Umum
3413	7.01.01.2.01.0004	Koordinasi dan Penyusunan DPA-SKPD													
			Jumlah Dokumen DPA-SKPD dan Laporan Hasil Koordinasi Penyusunan Dokumen DPA-SKPD	1 Dokumen	2.282.000,00	1.532.000,00	0,00	0,00	0,00	0,00	0,00	0,00	2.282.000,00	1.532.000,00	Dana Transfer Umum-Dana Alokasi Umum
3414	7.01.01.2.01.0005	Koordinasi dan Penyusunan Perubahan DPA- SKPD													
			Jumlah Dokumen Perubahan DPA-SKPD dan Laporan Hasil Koordinasi Penyusunan Dokumen Perubahan DPA-SKPD	1 Dokumen	2.282.000,00	2.282.000,00	0,00	0,00	0,00	0,00	0,00	0,00	2.282.000,00	2.282.000,00	Dana Transfer Umum-Dana Alokasi Umum
3415	7.01.01.2.01.0006	Koordinasi dan Penyusunan Laporan Capaian Kinerja dan Ikhtisar Realisasi Kinerja SKPD													
			Jumlah Laporan Capaian Kinerja dan Ikhtisar Realisasi Kinerja SKPD dan Laporan Hasil Koordinasi Penyusunan Laporan Capaian Kinerja dan Ikhtisar Realisasi Kinerja SKPD	16 Laporan	5.246.000,00	3.031.000,00	0,00	0,00	0,00	0,00	0,00	0,00	5.246.000,00	3.031.000,00	Dana Transfer Umum-Dana Alokasi Umum
3416	7.01.01.2.01.0007	Evaluasi Kinerja Perangkat Daerah													
			Jumlah Laporan Evaluasi Kinerja Perangkat Daerah	6 Laporan	4.759.200,00	2.639.200,00	0,00	0,00	0,00	0,00	0,00	0,00	4.759.200,00	2.639.200,00	Dana Transfer Umum-Dana Alokasi Umum
	7.01.01.2.02	Administrasi Keuangan Perangkat Daerah	Persentase Layanan Administrasi Keuangan Perangkat Daerah	100 %											
3417	7.01.01.2.02.0001	Penyediaan Gaji dan Tunjangan ASN													
			Jumlah Orang yang Menerima Gaji dan Tunjangan ASN	25 Orang/bulan	2.228.251.276,00	2.063.104.060,00	0,00	0,00	0,00	0,00	0,00	0,00	2.228.251.276,00	2.063.104.060,00	Dana Transfer Umum-Dana Alokasi Umum
3418	7.01.01.2.02.0005	Koordinasi dan Penyusunan Laporan Keuangan Akhir Tahun SKPD													
			Jumlah Laporan Keuangan Akhir Tahun SKPD dan Laporan Hasil Koordinasi Penyusunan Laporan Keuangan Akhir Tahun SKPD	6 Laporan	2.631.200,00	1.465.200,00	0,00	0,00	0,00	0,00	0,00	0,00	2.631.200,00	1.465.200,00	Dana Transfer Umum-Dana Alokasi Umum
3419	7.01.01.2.02.0007	Koordinasi dan Penyusunan Laporan Keuangan Bulanan/ Triwulanan/ Semesteran SKPD													
			Jumlah Laporan Keuangan Bulanan/ Triwulanan/ Semesteran SKPD dan Laporan Koordinasi Penyusunan Laporan Keuangan Bulanan/Triwulanan/Semesteran SKPD	26 Laporan	7.849.600,00	4.299.600,00	0,00	0,00	0,00	0,00	0,00	0,00	7.849.600,00	4.299.600,00	Dana Transfer Umum-Dana Alokasi Umum
	7.01.01.2.04	Administrasi Pendapatan Daerah Kewenangan Perangkat Daerah	Persentase Administrasi Pendapatan Daerah Kewenangan Perangkat Daerah	1 Dokumen											
3420	7.01.01.2.04.0007	Pelaporan Pengelolaan Retribusi Daerah													
			Jumlah Laporan Pengelolaan Retribusi Daerah	1 Dokumen	1.500.000,00	1.500.000,00	0,00	0,00	0,00	0,00	0,00	0,00	1.500.000,00	1.500.000,00	Dana Transfer Umum-Dana Alokasi Umum

No	Kode	Urusan / Bidang Urusan / Program / Kegiatan / Sub Kegiatan	Indikator Program / Kegiatan / Sub Kegiatan	Capaian Kinerja Dan Kerangka Pendanaan											
				Target	Pagu Indikatif Belanja (Rp)										Sumber Dana
					Operasi		Modal		Tidak Terduga		Transfer		Total		
					Sebelum	Sesudah	Sebelum	Sesudah	Sebelum	Sesudah	Sebelum	Sesudah	Sebelum	Sesudah	
1	2	3	4	5	6	7	8	9	10	11	12	13	14	15	16
	7.01.01.2.06	Administrasi Umum Perangkat Daerah	Persentase Layanan Administrasi Umum Perangkat Daerah	100 %											
3421	7.01.01.2.06.0001	Penyediaan Komponen Instalasi Listrik/Penerangan Bangunan Kantor													
			Jumlah Paket Komponen Instalasi Listrik/Penerangan Bangunan Kantor yang Disediakan	1 Paket	3.284.000,00	3.284.000,00	32.200,00	32.200,00	0,00	0,00	0,00	0,00	3.316.200,00	3.316.200,00	Dana Transfer Umum-Dana Alokasi Umum
3422	7.01.01.2.06.0002	Penyediaan Peralatan dan Perlengkapan Kantor													
			Jumlah Paket Peralatan dan Perlengkapan Kantor yang Disediakan	0 Paket	0,00	0,00	0,00	0,00	0,00	0,00	0,00	0,00	0,00	0,00	Dana Transfer Umum-Dana Alokasi Umum
3423	7.01.01.2.06.0002	Penyediaan Peralatan dan Perlengkapan Kantor													
			Jumlah Paket Peralatan dan Perlengkapan Kantor yang Disediakan	1 Paket	0,00	0,00	0,00	0,00	0,00	0,00	0,00	0,00	0,00	0,00	Dana Transfer Umum-Dana Alokasi Umum
3424	7.01.01.2.06.0003	Penyediaan Peralatan Rumah Tangga													
			Jumlah Paket Peralatan Rumah Tangga yang Disediakan	1 Paket	4.564.800,00	4.564.800,00	4.903.000,00	4.903.000,00	0,00	0,00	0,00	0,00	9.467.800,00	9.467.800,00	Dana Transfer Umum-Dana Alokasi Umum
3425	7.01.01.2.06.0004	Penyediaan Bahan Logistik Kantor													
			Jumlah Paket Bahan Logistik Kantor yang Disediakan	1 Paket	27.720.000,00	27.720.000,00	0,00	0,00	0,00	0,00	0,00	0,00	27.720.000,00	27.720.000,00	Dana Transfer Umum-Dana Alokasi Umum
3426	7.01.01.2.06.0005	Penyediaan Barang Cetakan dan Penggandaan													
			Jumlah Paket Barang Cetakan dan Penggandaan yang Disediakan	1 Paket	20.859.800,00	20.859.800,00	0,00	0,00	0,00	0,00	0,00	0,00	20.859.800,00	20.859.800,00	Dana Transfer Umum-Dana Alokasi Umum
3427	7.01.01.2.06.0006	Penyediaan Bahan Bacaan dan Peraturan Perundang-undangan													
			Jumlah Dokumen Bahan Bacaan dan Peraturan Perundang-Undangan yang Disediakan	1 Dokumen	1.332.000,00	1.332.000,00	0,00	0,00	0,00	0,00	0,00	0,00	1.332.000,00	1.332.000,00	Dana Transfer Umum-Dana Alokasi Umum
3428	7.01.01.2.06.0007	Penyediaan Bahan/Material													
			Jumlah Paket Bahan/Material yang Disediakan	1 Paket	46.242.800,00	44.236.000,00	0,00	0,00	0,00	0,00	0,00	0,00	46.242.800,00	44.236.000,00	Dana Transfer Umum-Dana Alokasi Umum
3429	7.01.01.2.06.0009	Penyelenggaraan Rapat Koordinasi dan Konsultasi SKPD													
			Jumlah Laporan Penyelenggaraan Rapat Koordinasi dan Konsultasi SKPD	12 Laporan	31.778.200,00	28.653.200,00	0,00	0,00	0,00	0,00	0,00	0,00	31.778.200,00	28.653.200,00	Dana Transfer Umum-Dana Alokasi Umum
	7.01.01.2.07	Pengadaan Barang Milik Daerah Penunjang Urusan Pemerintah Daerah	Barang Milik Daerah (BMD) Penunjang Urusan Pemerintah Daerah yang Diadakan	5 Jenis											
3430	7.01.01.2.07.0005	Pengadaan Mebel													
			Jumlah Paket Mebel yang Disediakan	0 Unit	0,00	0,00	0,00	0,00	0,00	0,00	0,00	0,00	0,00	0,00	-
3431	7.01.01.2.07.0006	Pengadaan Peralatan dan Mesin Lainnya													
			Jumlah Unit Peralatan dan Mesin Lainnya yang Disediakan	1 Unit	0,00	712.000,00	0,00	13.473.400,00	0,00	0,00	0,00	0,00	0,00	14.185.400,00	Dana Transfer Umum-Dana Alokasi Umum

No	Kode	Urusan / Bidang Urusan / Program / Kegiatan / Sub Kegiatan	Indikator Program / Kegiatan / Sub Kegiatan	Capaian Kinerja Dan Kerangka Pendanaan											
				Target	Pagu Indikatif Belanja (Rp)										Sumber Dana
					Operasi		Modal		Tidak Terduga		Transfer		Total		
					Sebelum	Sesudah	Sebelum	Sesudah	Sebelum	Sesudah	Sebelum	Sesudah	Sebelum	Sesudah	
1	2	3	4	5	6	7	8	9	10	11	12	13	14	15	16
	7.01.01.2.08	Penyediaan Jasa Penunjang Urusan Pemerintahan Daerah	Jumlah Laporan Penyediaan Jasa Penunjang Urusan Pemerintahan Daerah Jumlah Laporan Penyediaan Jasa Penunjang Urusan Pemerintahan Daerah	2 Laporan 2 Laporan											
3432	7.01.01.2.08.0002	Penyediaan Jasa Komunikasi, Sumber Daya Air dan Listrik													
			Jumlah Laporan Penyediaan Jasa Komunikasi, Sumber Daya Air dan Listrik yang Disediakan	12 Laporan	32.400.000,00	32.400.000,00	0,00	0,00	0,00	0,00	0,00	0,00	32.400.000,00	32.400.000,00	Dana Transfer Umum-Dana Alokasi Umum
3433	7.01.01.2.08.0004	Penyediaan Jasa Pelayanan Umum Kantor													
			Jumlah Laporan Penyediaan Jasa Pelayanan Umum Kantor yang Disediakan	12 Laporan	68.832.000,00	68.832.000,00	0,00	0,00	0,00	0,00	0,00	0,00	68.832.000,00	68.832.000,00	Dana Transfer Umum-Dana Alokasi Umum
	7.01.01.2.09	Pemeliharaan Barang Milik Daerah Penunjang Urusan Pemerintahan Daerah	Barang Milik Daerah (BMD) Penunjang Urusan Pemerintahan Daerah yang Dipelihara	4 Jenis											
3434	7.01.01.2.09.0001	Penyediaan Jasa Pemeliharaan, Biaya Pemeliharaan, dan Pajak Kendaraan Perorangan Dinas atau Kendaraan Dinas Jabatan													
			Jumlah Kendaraan Perorangan Dinas atau Kendaraan Dinas Jabatan yang Dipelihara dan dibayarkan Pajaknya	1 Unit	34.880.000,00	34.880.000,00	0,00	0,00	0,00	0,00	0,00	0,00	34.880.000,00	34.880.000,00	Dana Transfer Umum-Dana Alokasi Umum
3435	7.01.01.2.09.0002	Penyediaan Jasa Pemeliharaan, Biaya Pemeliharaan, Pajak dan Perizinan Kendaraan Dinas Operasional atau Lapangan													
			Jumlah Kendaraan Dinas Operasional atau Lapangan yang Dipelihara dan dibayarkan Pajak dan Perizinannya	8 Unit	11.850.000,00	11.850.000,00	0,00	0,00	0,00	0,00	0,00	0,00	11.850.000,00	11.850.000,00	Dana Transfer Umum-Dana Alokasi Umum
3436	7.01.01.2.09.0006	Pemeliharaan Peralatan dan Mesin Lainnya													
			Jumlah Peralatan dan Mesin Lainnya yang Dipelihara	33 Unit	23.610.000,00	23.610.000,00	0,00	0,00	0,00	0,00	0,00	0,00	23.610.000,00	23.610.000,00	Dana Transfer Umum-Dana Alokasi Umum
3437	7.01.01.2.09.0009	Pemeliharaan/Rehabilitasi Gedung Kantor dan Bangunan Lainnya													
			Jumlah Gedung Kantor dan Bangunan Lainnya yang Dipelihara/Direhabilitasi	4 Unit	79.443.000,00	73.623.000,00	0,00	0,00	0,00	0,00	0,00	0,00	79.443.000,00	73.623.000,00	Dana Transfer Umum-Dana Alokasi Umum
3438	7.01.01.2.09.0010	Pemeliharaan/Rehabilitasi Sarana dan Prasarana Gedung Kantor atau Bangunan Lainnya													
			Jumlah Sarana dan Prasarana Gedung Kantor atau Bangunan Lainnya yang Dipelihara/Direhabilitasi	5 Unit	2.143.000,00	2.143.000,00	0,00	0,00	0,00	0,00	0,00	0,00	2.143.000,00	2.143.000,00	Dana Transfer Umum-Dana Alokasi Umum
	7.01.02	PROGRAM PENYELENGGARAAN PEMERINTAHAN DAN PELAYANAN PUBLIK	Persentase Penyelenggaraan Pemerintahan dan Pelayanan Publik	100 %											
	7.01.02.2.01	Koordinasi Penyelenggaraan Kegiatan Pemerintahan di Tingkat Kecamatan	Hasil Koordinasi Penyelenggaraan Kegiatan Pemerintahan di Tingkat Kecamatan	2 dokumen											
3439	7.01.02.2.01.0002	Peningkatan Efektifitas Kegiatan Pemerintahan di Tingkat Kecamatan													
			Jumlah Dokumen Peningkatan Efektifitas Kegiatan Pemerintahan di Tingkat Kecamatan	1 Dokumen	30.145.000,00	27.395.000,00	0,00	0,00	0,00	0,00	0,00	0,00	30.145.000,00	27.395.000,00	Dana Transfer Umum-Dana Alokasi Umum

No	Kode	Urusan / Bidang Urusan / Program / Kegiatan / Sub Kegiatan	Indikator Program / Kegiatan / Sub Kegiatan	Capaian Kinerja Dan Kerangka Pendanaan											
				Target	Pagu Indikatif Belanja (Rp)										Sumber Dana
					Operasi		Modal		Tidak Terduga		Transfer		Total		
					Sebelum	Sesudah	Sebelum	Sesudah	Sebelum	Sesudah	Sebelum	Sesudah	Sebelum	Sesudah	
1	2	3	4	5	6	7	8	9	10	11	12	13	14	15	16
	7.01.02.2.02	Penyelenggaraan Urusan Pemerintahan yang Tidak Dilaksanakan oleh Unit Kerja Perangkat Daerah yang Ada di Kecamatan	Hasil Penyelenggaraan Urusan Pemerintahan yang tidak Dilaksanakan oleh Unit Kerja Perangkat Daerah yang Ada di Kecamatan	2 dokumen											
3440	7.01.02.2.02.0001	Perencanaan Kegiatan Pelayanan kepada Masyarakat di Kecamatan													
			Jumlah Dokumen Perencanaan Kegiatan Pelayanan kepada Masyarakat di Kecamatan	1 Dokumen	8.124.000,00	8.124.000,00	0,00	0,00	0,00	0,00	0,00	0,00	8.124.000,00	8.124.000,00	Dana Transfer Umum-Dana Alokasi Umum
3441	7.01.02.2.02.0003	Peningkatan Efektifitas Pelaksanaan Pelayanan kepada Masyarakat di Wilayah Kecamatan													
			Jumlah Laporan Peningkatan Efektifitas Pelaksanaan Pelayanan kepada Masyarakat di Wilayah Kecamatan	1 Laporan	5.857.600,00	5.857.600,00	0,00	0,00	0,00	0,00	0,00	0,00	5.857.600,00	5.857.600,00	Dana Transfer Umum-Dana Alokasi Umum
	7.01.02.2.03	Koordinasi Pemeliharaan Prasarana dan Sarana Pelayanan Umum	Hasil Koordinasi Pemeliharaan Sarana dan prasarana Pelayanan Umum	1 Dokumen											
3442	7.01.02.2.03.0001	Koordinasi/Sinergi dengan Perangkat Daerah dan/atau Instansi Vertikal yang Terkait dalam Pemeliharaan Sarana dan Prasarana Pelayanan Umum													
			Jumlah Dokumen Koordinasi/Sinergi dengan Perangkat Daerah dan/atau Instansi Vertikal yang Terkait dalam Pemeliharaan Sarana dan Prasarana Pelayanan Umum	1 Dokumen	18.750.000,00	18.750.000,00	0,00	0,00	0,00	0,00	0,00	0,00	18.750.000,00	18.750.000,00	Dana Transfer Umum-Dana Alokasi Umum
	7.01.03	PROGRAM PEMBERDAYAAN MASYARAKAT DESA DAN KELURAHAN	Persentase Penyelenggaranaan Pemberdayaan Masyarakat Desa/ Kelurahan	100 %											
	7.01.03.2.01	Koordinasi Kegiatan Pemberdayaan Desa	Hasil Koordinasi Kegiatan Pemberdayaan Desa	1 dokumen											
3443	7.01.03.2.01.0001	Peningkatan Partisipasi Masyarakat dalam Forum Musyawarah Perencanaan Pembangunan di Desa													
			Jumlah Lembaga Kemasyarakatan yang Berpartisipasi dalam Forum Musyawarah Perencanaan Pembangunan di Desa	1 Lembaga Kemasyarakatan	24.957.600,00	24.957.600,00	0,00	0,00	0,00	0,00	0,00	0,00	24.957.600,00	24.957.600,00	Dana Transfer Umum-Dana Alokasi Umum
3444	7.01.03.2.01.0003	Peningkatan Efektifitas Kegiatan Pemberdayaan Masyarakat di Wilayah Kecamatan													
			Jumlah Laporan Peningkatan Efektivitas Kegiatan Pemberdayaan Masyarakat di Wilayah Kecamatan	1 Laporan	162.650.200,00	157.650.200,00	0,00	0,00	0,00	0,00	0,00	0,00	162.650.200,00	157.650.200,00	Dana Transfer Umum-Dana Alokasi Umum
	7.01.04	PROGRAM KOORDINASI KETENTRAMAN DAN KETERTIBAN UMUM	Persentase Penyelenggaraan Koordinasi Ketenteraman dan Ketertiban Umum	100 %											
	7.01.04.2.01	Koordinasi Upaya Penyelenggaraan Ketenteraman dan Ketertiban Umum	Hasil Koordinasi Upaya Penyelenggaraan Ketenteraman dan Ketertiban Umum	2 dokumen											
3445	7.01.04.2.01.0001	Sinergitas dengan Kepolisian Negara Republik Indonesia, Tentara Nasional Indonesia dan Instansi Vertikal di Wilayah Kecamatan													

No	Kode	Urusan / Bidang Urusan / Program / Kegiatan / Sub Kegiatan	Indikator Program / Kegiatan / Sub Kegiatan	Capaian Kinerja Dan Kerangka Pendanaan											
				Target	Pagu Indikatif Belanja (Rp)										Sumber Dana
					Operasi		Modal		Tidak Terduga		Transfer		Total		
					Sebelum	Sesudah	Sebelum	Sesudah	Sebelum	Sesudah	Sebelum	Sesudah	Sebelum	Sesudah	
1	2	3	4	5	6	7	8	9	10	11	12	13	14	15	16
			Jumlah Laporan Hasil Sinergitas dengan Kepolisian Negara Republik Indonesia, Tentara Nasional Indonesia dan Instansi Vertikal di Wilayah Kecamatan	1 Laporan	10.027.200,00	15.592.200,00	0,00	0,00	0,00	0,00	0,00	0,00	10.027.200,00	15.592.200,00	Dana Transfer Umum-Dana Alokasi Umum
3446	7.01.04.2.01.0002	Harmonisasi Hubungan dengan Tokoh Agama dan Tokoh Masyarakat													
			Jumlah Laporan Pelaksanaan Harmonisasi Hubungan dengan Tokoh Agama dan Tokoh Masyarakat	1 Laporan	1.326.000,00	1.326.000,00	0,00	0,00	0,00	0,00	0,00	0,00	1.326.000,00	1.326.000,00	Dana Transfer Umum-Dana Alokasi Umum
	7.01.05	PROGRAM PENYELENGGARAAN URUSAN PEMERINTAHAN UMUM	Persentase Penyelenggaraan Urusan Pemerintahan Umum	100 %											
	7.01.05.2.01	Penyelenggaraan Urusan Pemerintahan Umum Sesuai Penugasan Kepala Daerah	Hasil Penyelenggaraan Urusan Pemerintahan Umum sesuai Penugasan Kepala Daerah	1 dokumen											
3447	7.01.05.2.01.0008	Pelaksanaan Tugas Forum Koordinasi Pimpinan di Kecamatan													
			Jumlah Dokumen Tugas Forum Koordinasi Pimpinan di Kecamatan	1 Dokumen	9.553.200,00	9.553.200,00	0,00	0,00	0,00	0,00	0,00	0,00	9.553.200,00	9.553.200,00	Dana Transfer Umum-Dana Alokasi Umum
	7.01.06	PROGRAM PEMBINAAN DAN PENGAWASAN PEMERINTAHAN DESA	Persentase Pembinaan dan Pengawasan Pemerintahan Desa	100 %											
	7.01.06.2.01	Fasilitasi, Rekomendasi dan Koordinasi Pembinaan dan Pengawasan Pemerintahan Desa	Hasil Fasilitasi, Rekomendasi, dan Koordinasi Pembinaan dan Pengawasan Pemerintahan Desa	6 dokumen											
3448	7.01.06.2.01.0002	Fasilitasi Administrasi Tata Pemerintahan Desa													
			Jumlah Dokumen yang Difasilitasi dalam rangka Administrasi Tata Pemerintahan Desa	1 Dokumen	6.313.400,00	6.313.400,00	0,00	0,00	0,00	0,00	0,00	0,00	6.313.400,00	6.313.400,00	Dana Transfer Umum-Dana Alokasi Umum
3449	7.01.06.2.01.0003	Fasilitasi Pengelolaan Keuangan Desa dan Pendayagunaan Aset Desa													
			Jumlah Dokumen yang Difasilitasi dalam rangka Pengelolaan Keuangan Desa dan Pendayagunaan Aset Desa	1 Dokumen	4.513.400,00	9.973.400,00	0,00	0,00	0,00	0,00	0,00	0,00	4.513.400,00	9.973.400,00	Dana Transfer Umum-Dana Alokasi Umum
3450	7.01.06.2.01.0005	Fasilitasi Pelaksanaan Tugas Kepala Desa dan Perangkat Desa													
			Jumlah Dokumen Fasilitasi dalam rangka Pelaksanaan Tugas Kepala Desa dan Perangkat Desa	1 Dokumen	81.423.400,00	84.603.400,00	0,00	0,00	0,00	0,00	0,00	0,00	81.423.400,00	84.603.400,00	Dana Transfer Umum-Dana Alokasi Umum
3451	7.01.06.2.01.0006	Fasilitasi Pelaksanaan Pemilihan Kepala Desa													
			Jumlah Dokumen Fasilitasi dalam rangka Pelaksanaan Pemilihan Kepala Desa	1 Dokumen	12.897.400,00	0,00	0,00	0,00	0,00	0,00	0,00	0,00	12.897.400,00	0,00	Dana Transfer Umum-Dana Alokasi Umum
3452	7.01.06.2.01.0007	Fasilitasi Pelaksanaan Tugas dan Fungsi Badan Permusyawaratan Desa													
			Jumlah Dokumen Fasilitasi dalam rangka Pelaksanaan Tugas dan Fungsi Badan Permusyawaratan Desa	1 Dokumen	6.633.400,00	6.633.400,00	0,00	0,00	0,00	0,00	0,00	0,00	6.633.400,00	6.633.400,00	Dana Transfer Umum-Dana Alokasi Umum
3453	7.01.06.2.01.0008	Rekomendasi Pengangkatan dan Pemberhentian Perangkat Desa													
			Jumlah Dokumen Rekomendasi Pengangkatan dan Pemberhentian Perangkat Desa	1 Dokumen	6.041.600,00	6.041.600,00	0,00	0,00	0,00	0,00	0,00	0,00	6.041.600,00	6.041.600,00	Dana Transfer Umum-Dana Alokasi Umum

No	Kode	Urusan / Bidang Urusan / Program / Kegiatan / Sub Kegiatan	Indikator Program / Kegiatan / Sub Kegiatan	Capaian Kinerja Dan Kerangka Pendanaan											
				Target	Pagu Indikatif Belanja (Rp)										Sumber Dana
					Operasi		Modal		Tidak Terduga		Transfer		Total		
					Sebelum	Sesudah	Sebelum	Sesudah	Sebelum	Sesudah	Sebelum	Sesudah	Sebelum	Sesudah	
1	2	3	4	5	6	7	8	9	10	11	12	13	14	15	16
		KECAMATAN KEMIRI													
	7	UNSUR KEWILAYAHAN													
	7.01	KECAMATAN													
	7.01.01	PROGRAM PENUNJANG URUSAN PEMERINTAHAN DAERAH KABUPATEN/KOTA	Persentase Pelaksanaan Penunjang Urusan Pemerintahan Daerah Kabupaten	100 %											
	7.01.01.2.01	Perencanaan, Penganggaran, dan Evaluasi Kinerja Perangkat Daerah	Jumlah Dokumen Perencanaan, Penganggaran, dan Evaluasi Kinerja Perangkat Daerah Jumlah Dokumen Perencanaan, Penganggaran, dan Evaluasi Kinerja Perangkat Daerah	7 Dokumen 7 Dokumen											
3454	7.01.01.2.01.0001	Penyusunan Dokumen Perencanaan Perangkat Daerah													
			Jumlah Dokumen Perencanaan Perangkat Daerah	15 Dokumen	27.200.000,00	15.500.000,00	0,00	0,00	0,00	0,00	0,00	0,00	27.200.000,00	15.500.000,00	Dana Transfer Umum-Dana Alokasi Umum
3455	7.01.01.2.01.0002	Koordinasi dan Penyusunan Dokumen RKA-SKPD													
			Jumlah Dokumen RKA-SKPD dan Laporan Hasil Koordinasi Penyusunan Dokumen RKA-SKPD	1 Dokumen	7.900.000,00	3.660.000,00	0,00	0,00	0,00	0,00	0,00	0,00	7.900.000,00	3.660.000,00	Dana Transfer Umum-Dana Alokasi Umum
3456	7.01.01.2.01.0003	Koordinasi dan Penyusunan Dokumen Perubahan RKA-SKPD													
			Jumlah Dokumen Perubahan RKA-SKPD dan Laporan Hasil Koordinasi Penyusunan Dokumen Perubahan RKA-SKPD	1 Dokumen	7.900.000,00	3.660.000,00	0,00	0,00	0,00	0,00	0,00	0,00	7.900.000,00	3.660.000,00	Dana Transfer Umum-Dana Alokasi Umum
3457	7.01.01.2.01.0004	Koordinasi dan Penyusunan DPA-SKPD													
			Jumlah Dokumen DPA-SKPD dan Laporan Hasil Koordinasi Penyusunan Dokumen DPA-SKPD	1 Dokumen	7.900.000,00	3.660.000,00	0,00	0,00	0,00	0,00	0,00	0,00	7.900.000,00	3.660.000,00	Dana Transfer Umum-Dana Alokasi Umum
3458	7.01.01.2.01.0005	Koordinasi dan Penyusunan Perubahan DPA- SKPD													
			Jumlah Dokumen Perubahan DPA-SKPD dan Laporan Hasil Koordinasi Penyusunan Dokumen Perubahan DPA-SKPD	1 Dokumen	7.900.000,00	3.660.000,00	0,00	0,00	0,00	0,00	0,00	0,00	7.900.000,00	3.660.000,00	Dana Transfer Umum-Dana Alokasi Umum
3459	7.01.01.2.01.0006	Koordinasi dan Penyusunan Laporan Capaian Kinerja dan Ikhtisar Realisasi Kinerja SKPD													
			Jumlah Laporan Capaian Kinerja dan Ikhtisar Realisasi Kinerja SKPD dan Laporan Hasil Koordinasi Penyusunan Laporan Capaian Kinerja dan Ikhtisar Realisasi Kinerja SKPD	16 Laporan	26.498.000,00	12.898.000,00	0,00	0,00	0,00	0,00	0,00	0,00	26.498.000,00	12.898.000,00	Dana Transfer Umum-Dana Alokasi Umum
3460	7.01.01.2.01.0007	Evaluasi Kinerja Perangkat Daerah													
			Jumlah Laporan Evaluasi Kinerja Perangkat Daerah	6 Laporan	15.080.000,00	10.400.000,00	0,00	0,00	0,00	0,00	0,00	0,00	15.080.000,00	10.400.000,00	Dana Transfer Umum-Dana Alokasi Umum
	7.01.01.2.02	Administrasi Keuangan Perangkat Daerah	Persentase Layanan Administrasi Keuangan Perangkat Daerah	100 %											
3461	7.01.01.2.02.0001	Penyediaan Gaji dan Tunjangan ASN													
			Jumlah Orang yang Menerima Gaji dan Tunjangan ASN	22 Orang/bulan	2.180.251.049,00	2.390.628.530,00	0,00	0,00	0,00	0,00	0,00	0,00	2.180.251.049,00	2.390.628.530,00	Dana Transfer Umum-Dana Alokasi Umum
3462	7.01.01.2.02.0002	Penyediaan Administrasi Pelaksanaan Tugas ASN													

No	Kode	Urusan / Bidang Urusan / Program / Kegiatan / Sub Kegiatan	Indikator Program / Kegiatan / Sub Kegiatan	Capaian Kinerja Dan Kerangka Pendanaan											
				Target	Pagu Indikatif Belanja (Rp)										Sumber Dana
					Operasi		Modal		Tidak Terduga		Transfer		Total		
					Sebelum	Sesudah	Sebelum	Sesudah	Sebelum	Sesudah	Sebelum	Sesudah	Sebelum	Sesudah	
1	2	3	4	5	6	7	8	9	10	11	12	13	14	15	16
			Jumlah Dokumen Hasil Penyediaan Administrasi Pelaksanaan Tugas ASN	1 Dokumen	5.373.200,00	5.373.200,00	0,00	0,00	0,00	0,00	0,00	0,00	5.373.200,00	5.373.200,00	Dana Transfer Umum-Dana Alokasi Umum
3463	7.01.01.2.02.0005	Koordinasi dan Penyusunan Laporan Keuangan Akhir Tahun SKPD													
			Jumlah Laporan Keuangan Akhir Tahun SKPD dan Laporan Hasil Koordinasi Penyusunan Laporan Keuangan Akhir Tahun SKPD	6 Laporan	6.500.000,00	6.500.000,00	0,00	0,00	0,00	0,00	0,00	0,00	6.500.000,00	6.500.000,00	Dana Transfer Umum-Dana Alokasi Umum
3464	7.01.01.2.02.0007	Koordinasi dan Penyusunan Laporan Keuangan Bulanan/ Triwulanan/ Semesteran SKPD													
			Jumlah Laporan Keuangan Bulanan/ Triwulanan/ Semesteran SKPD dan Laporan Koordinasi Penyusunan Laporan Keuangan Bulanan/Triwulanan/Semesteran SKPD	26 Laporan	14.240.000,00	14.240.000,00	0,00	0,00	0,00	0,00	0,00	0,00	14.240.000,00	14.240.000,00	Dana Transfer Umum-Dana Alokasi Umum
	7.01.01.2.04	Administrasi Pendapatan Daerah Kewenangan Perangkat Daerah	Persentase Layanan Administrasi Pendapatan Daerah Kewenangan Perangkat Daerah	100 %											
3465	7.01.01.2.04.0007	Pelaporan Pengelolaan Retribusi Daerah													
			Jumlah Laporan Pengelolaan Retribusi Daerah	1 Dokumen	1.500.000,00	1.500.000,00	0,00	0,00	0,00	0,00	0,00	0,00	1.500.000,00	1.500.000,00	Dana Transfer Umum-Dana Alokasi Umum
	7.01.01.2.06	Administrasi Umum Perangkat Daerah	Persentase Layanan Administrasi Umum Perangkat Daerah	100 %											
3466	7.01.01.2.06.0001	Penyediaan Komponen Instalasi Listrik/Penerangan Bangunan Kantor													
			Jumlah Paket Komponen Instalasi Listrik/Penerangan Bangunan Kantor yang Disediakan	1 Paket	3.878.300,00	3.878.300,00	0,00	0,00	0,00	0,00	0,00	0,00	3.878.300,00	3.878.300,00	Dana Transfer Umum-Dana Alokasi Umum
3467	7.01.01.2.06.0003	Penyediaan Peralatan Rumah Tangga													
			Jumlah Paket Peralatan Rumah Tangga yang Disediakan	1 Paket	8.005.100,00	8.005.100,00	0,00	0,00	0,00	0,00	0,00	0,00	8.005.100,00	8.005.100,00	Dana Transfer Umum-Dana Alokasi Umum
3468	7.01.01.2.06.0004	Penyediaan Bahan Logistik Kantor													
			Jumlah Paket Bahan Logistik Kantor yang Disediakan	1 Paket	26.208.000,00	26.208.000,00	0,00	0,00	0,00	0,00	0,00	0,00	26.208.000,00	26.208.000,00	Dana Transfer Umum-Dana Alokasi Umum
3469	7.01.01.2.06.0005	Penyediaan Barang Cetakan dan Penggandaan													
			Jumlah Paket Barang Cetakan dan Penggandaan yang Disediakan	1 Paket	16.804.100,00	16.804.100,00	0,00	0,00	0,00	0,00	0,00	0,00	16.804.100,00	16.804.100,00	Dana Transfer Umum-Dana Alokasi Umum
3470	7.01.01.2.06.0006	Penyediaan Bahan Bacaan dan Peraturan Perundang-undangan													
			Jumlah Dokumen Bahan Bacaan dan Peraturan Perundang-Undangan yang Disediakan	2 Dokumen	2.292.000,00	0,00	0,00	0,00	0,00	0,00	0,00	0,00	2.292.000,00	0,00	Dana Transfer Umum-Dana Alokasi Umum
3471	7.01.01.2.06.0007	Penyediaan Bahan/Material													
			Jumlah Paket Bahan/Material yang Disediakan	2 Paket	15.572.000,00	15.572.000,00	0,00	0,00	0,00	0,00	0,00	0,00	15.572.000,00	15.572.000,00	Dana Transfer Umum-Dana Alokasi Umum
3472	7.01.01.2.06.0008	Fasilitasi Kunjungan Tamu													
			Jumlah Laporan Fasilitasi Kunjungan Tamu	1 Laporan	1.197.000,00	1.197.000,00	0,00	0,00	0,00	0,00	0,00	0,00	1.197.000,00	1.197.000,00	Dana Transfer Umum-Dana Alokasi Umum

No	Kode	Urusan / Bidang Urusan / Program / Kegiatan / Sub Kegiatan	Indikator Program / Kegiatan / Sub Kegiatan	Capaian Kinerja Dan Kerangka Pendanaan											
				Target	Pagu Indikatif Belanja (Rp)										Sumber Dana
					Operasi		Modal		Tidak Terduga		Transfer		Total		
					Sebelum	Sesudah	Sebelum	Sesudah	Sebelum	Sesudah	Sebelum	Sesudah	Sebelum	Sesudah	
1	2	3	4	5	6	7	8	9	10	11	12	13	14	15	16
3473	7.01.01.2.06.0009	Penyelenggaraan Rapat Koordinasi dan Konsultasi SKPD													
			Jumlah Laporan Penyelenggaraan Rapat Koordinasi dan Konsultasi SKPD	1 Laporan	98.928.800,00	98.928.800,00	0,00	0,00	0,00	0,00	0,00	0,00	98.928.800,00	98.928.800,00	Dana Transfer Umum-Dana Alokasi Umum
	7.01.01.2.07	Pengadaan Barang Milik Daerah Penunjang Urusan Pemerintah Daerah	Barang Milik Daerah (BMD) Penunjang Urusan Pemerintah Daerah yang Diadakan	1 Jenis											
3474	7.01.01.2.07.0010	Pengadaan Sarana dan Prasarana Gedung Kantor atau Bangunan Lainnya													
			Jumlah Unit Sarana dan Prasarana Gedung Kantor atau Bangunan Lainnya yang Disediakan	9 Unit	0,00	0,00	355.953.000,00	130.470.400,00	0,00	0,00	0,00	0,00	355.953.000,00	130.470.400,00	Dana Transfer Umum-Dana Alokasi Umum
	7.01.01.2.08	Penyediaan Jasa Penunjang Urusan Pemerintahan Daerah	Jumlah Laporan Penyediaan Jasa Penunjang Urusan Pemerintahan Daerah	2 Laporan											
3475	7.01.01.2.08.0002	Penyediaan Jasa Komunikasi, Sumber Daya Air dan Listrik													
			Jumlah Laporan Penyediaan Jasa Komunikasi, Sumber Daya Air dan Listrik yang Disediakan	12 Laporan	20.003.400,00	20.003.400,00	0,00	0,00	0,00	0,00	0,00	0,00	20.003.400,00	20.003.400,00	Dana Transfer Umum-Dana Alokasi Umum
3476	7.01.01.2.08.0004	Penyediaan Jasa Pelayanan Umum Kantor													
			Jumlah Laporan Penyediaan Jasa Pelayanan Umum Kantor yang Disediakan	12 Laporan	41.664.000,00	41.664.000,00	0,00	0,00	0,00	0,00	0,00	0,00	41.664.000,00	41.664.000,00	Dana Transfer Umum-Dana Alokasi Umum
	7.01.01.2.09	Pemeliharaan Barang Milik Daerah Penunjang Urusan Pemerintahan Daerah	Barang Milik Daerah (BMD) Penunjang Urusan Pemerintahan Daerah yang Dipelihara	6 Jenis											
3477	7.01.01.2.09.0001	Penyediaan Jasa Pemeliharaan, Biaya Pemeliharaan, dan Pajak Kendaraan Perorangan Dinas atau Kendaraan Dinas Jabatan													
			Jumlah Kendaraan Perorangan Dinas atau Kendaraan Dinas Jabatan yang Dipelihara dan dibayarkan Pajaknya	1 Unit	39.950.000,00	39.950.000,00	0,00	0,00	0,00	0,00	0,00	0,00	39.950.000,00	39.950.000,00	Dana Transfer Umum-Dana Alokasi Umum
3478	7.01.01.2.09.0002	Penyediaan Jasa Pemeliharaan, Biaya Pemeliharaan, Pajak dan Perizinan Kendaraan Dinas Operasional atau Lapangan													
			Jumlah Kendaraan Dinas Operasional atau Lapangan yang Dipelihara dan dibayarkan Pajak dan Perizinannya	11 Unit	27.650.000,00	27.650.000,00	0,00	0,00	0,00	0,00	0,00	0,00	27.650.000,00	27.650.000,00	Dana Transfer Umum-Dana Alokasi Umum
3479	7.01.01.2.09.0006	Pemeliharaan Peralatan dan Mesin Lainnya													
			Jumlah Peralatan dan Mesin Lainnya yang Dipelihara	10 Unit	17.650.000,00	17.650.000,00	0,00	0,00	0,00	0,00	0,00	0,00	17.650.000,00	17.650.000,00	Dana Transfer Umum-Dana Alokasi Umum
3480	7.01.01.2.09.0009	Pemeliharaan/Rehabilitasi Gedung Kantor dan Bangunan Lainnya													
			Jumlah Gedung Kantor dan Bangunan Lainnya yang Dipelihara/Direhabilitasi	1 Unit	24.250.000,00	224.846.000,00	0,00	0,00	0,00	0,00	0,00	0,00	24.250.000,00	224.846.000,00	Dana Transfer Umum-Dana Alokasi Umum
3481	7.01.01.2.09.0010	Pemeliharaan/Rehabilitasi Sarana dan Prasarana Gedung Kantor atau Bangunan Lainnya													
			Jumlah Sarana dan Prasarana Gedung Kantor atau Bangunan Lainnya yang Dipelihara/Direhabilitasi	2 Unit	1.220.000,00	1.220.000,00	0,00	0,00	0,00	0,00	0,00	0,00	1.220.000,00	1.220.000,00	Dana Transfer Umum-Dana Alokasi Umum

No	Kode	Urusan / Bidang Urusan / Program / Kegiatan / Sub Kegiatan	Indikator Program / Kegiatan / Sub Kegiatan	Capaian Kinerja Dan Kerangka Pendanaan											
				Target	Pagu Indikatif Belanja (Rp)										Sumber Dana
					Operasi		Modal		Tidak Terduga		Transfer		Total		
					Sebelum	Sesudah	Sebelum	Sesudah	Sebelum	Sesudah	Sebelum	Sesudah	Sebelum	Sesudah	
1	2	3	4	5	6	7	8	9	10	11	12	13	14	15	16
3482	7.01.01.2.09.0011	Pemeliharaan/Rehabilitasi Sarana dan Prasarana Pendukung Gedung Kantor atau Bangunan Lainnya													
			Jumlah Sarana dan Prasarana Pendukung Gedung Kantor atau Bangunan Lainnya yang Dipelihara/Direhabilitasi	1 Unit	0,00	0,00	0,00	0,00	0,00	0,00	0,00	0,00	0,00	0,00	-
	7.01.02	PROGRAM PENYELENGGARAAN PEMERINTAHAN DAN PELAYANAN PUBLIK	Persentase Penyelenggaraan Pemerintahan dan Pelayanan Publik	100 %											
	7.01.02.2.01	Koordinasi Penyelenggaraan Kegiatan Pemerintahan di Tingkat Kecamatan	Hasil Koordinasi Penyelenggaraan Kegiatan Pemerintahan di Tingkat Kecamatan	1 Dokumen											
3483	7.01.02.2.01.0002	Peningkatan Efektifitas Kegiatan Pemerintahan di Tingkat Kecamatan													
			Jumlah Dokumen Peningkatan Efektifitas Kegiatan Pemerintahan di Tingkat Kecamatan	1 Dokumen	36.162.800,00	36.162.800,00	0,00	0,00	0,00	0,00	0,00	0,00	36.162.800,00	36.162.800,00	Dana Transfer Umum-Dana Alokasi Umum
	7.01.02.2.02	Penyelenggaraan Urusan Pemerintahan yang Tidak Dilaksanakan oleh Unit Kerja Perangkat Daerah yang Ada di Kecamatan	Hasil Penyelenggaraan Urusan Pemerintahan yang tidak Dilaksanakan oleh Unit Kerja Perangkat Daerah yang Ada di Kecamatan	2 Dokumen											
3484	7.01.02.2.02.0001	Perencanaan Kegiatan Pelayanan kepada Masyarakat di Kecamatan													
			Jumlah Dokumen Perencanaan Kegiatan Pelayanan kepada Masyarakat di Kecamatan	3 Dokumen	7.437.800,00	7.437.800,00	0,00	0,00	0,00	0,00	0,00	0,00	7.437.800,00	7.437.800,00	Dana Transfer Umum-Dana Alokasi Umum
3485	7.01.02.2.02.0003	Peningkatan Efektifitas Pelaksanaan Pelayanan kepada Masyarakat di Wilayah Kecamatan													
			Jumlah Laporan Peningkatan Efektifitas Pelaksanaan Pelayanan kepada Masyarakat di Wilayah Kecamatan	1 Laporan	12.438.200,00	12.438.200,00	0,00	0,00	0,00	0,00	0,00	0,00	12.438.200,00	12.438.200,00	Dana Transfer Umum-Dana Alokasi Umum
	7.01.02.2.03	Koordinasi Pemeliharaan Prasarana dan Sarana Pelayanan Umum	Hasil Koordinasi Pemeliharaan Prasarana dan Sarana Pelayanan Umum	1 Dokumen											
3486	7.01.02.2.03.0001	Koordinasi/Sinergi dengan Perangkat Daerah dan/atau Instansi Vertikal yang Terkait dalam Pemeliharaan Sarana dan Prasarana Pelayanan Umum													
			Jumlah Dokumen Koordinasi/Sinergi dengan Perangkat Daerah dan/atau Instansi Vertikal yang Terkait dalam Pemeliharaan Sarana dan Prasarana Pelayanan Umum	1 Dokumen	6.514.000,00	6.514.000,00	0,00	0,00	0,00	0,00	0,00	0,00	6.514.000,00	6.514.000,00	Dana Transfer Umum-Dana Alokasi Umum
	7.01.03	PROGRAM PEMBERDAYAAN MASYARAKAT DESA DAN KELURAHAN	Persentase Penyelenggaranaan Pemberdayaan Masyarakat Desa/ Kelurahan	100 %											
	7.01.03.2.01	Koordinasi Kegiatan Pemberdayaan Desa	Hasil Koordinasi Kegiatan Pemberdayaan Desa	2 Dokumen											
3487	7.01.03.2.01.0001	Peningkatan Partisipasi Masyarakat dalam Forum Musyawarah Perencanaan Pembangunan di Desa													
			Jumlah Lembaga Kemasyarakatan yang Berpartisipasi dalam Forum Musyawarah Perencanaan Pembangunan di Desa	4 Lembaga Kemasyarakatan	18.763.200,00	18.763.200,00	0,00	0,00	0,00	0,00	0,00	0,00	18.763.200,00	18.763.200,00	Dana Transfer Umum-Dana Alokasi Umum

No	Kode	Urusan / Bidang Urusan / Program / Kegiatan / Sub Kegiatan	Indikator Program / Kegiatan / Sub Kegiatan	Capaian Kinerja Dan Kerangka Pendanaan											
				Target	Pagu Indikatif Belanja (Rp)										Sumber Dana
					Operasi		Modal		Tidak Terduga		Transfer		Total		
					Sebelum	Sesudah	Sebelum	Sesudah	Sebelum	Sesudah	Sebelum	Sesudah	Sebelum	Sesudah	
1	2	3	4	5	6	7	8	9	10	11	12	13	14	15	16
3488	7.01.03.2.01.0003	Peningkatan Efektifitas Kegiatan Pemberdayaan Masyarakat di Wilayah Kecamatan													
			Jumlah Laporan Peningkatan Efektivitas Kegiatan Pemberdayaan Masyarakat di Wilayah Kecamatan	1 Laporan	291.548.800,00	291.548.800,00	0,00	0,00	0,00	0,00	0,00	0,00	291.548.800,00	291.548.800,00	Dana Transfer Umum-Dana Alokasi Umum
	7.01.04	PROGRAM KOORDINASI KETENTRAMAN DAN KETERTIBAN UMUM	Persentase Penyelenggaraan Koordinasi Ketenteraman dan Ketertiban Umum	100 %											
	7.01.04.2.01	Koordinasi Upaya Penyelenggaraan Ketenteraman dan Ketertiban Umum	Hasil Koordinasi Upaya Penyelenggaraan Ketenteraman dan Ketertiban Umum	3 Dokumen											
3489	7.01.04.2.01.0001	Sinergitas dengan Kepolisian Negara Republik Indonesia, Tentara Nasional Indonesia dan Instansi Vertikal di Wilayah Kecamatan													
			Jumlah Laporan Hasil Sinergitas dengan Kepolisian Negara Republik Indonesia, Tentara Nasional Indonesia dan Instansi Vertikal di Wilayah Kecamatan	3 Laporan	39.373.200,00	39.373.200,00	0,00	0,00	0,00	0,00	0,00	0,00	39.373.200,00	39.373.200,00	Dana Transfer Umum-Dana Alokasi Umum
3490	7.01.04.2.01.0002	Harmonisasi Hubungan dengan Tokoh Agama dan Tokoh Masyarakat													
			Jumlah Laporan Pelaksanaan Harmonisasi Hubungan dengan Tokoh Agama dan Tokoh Masyarakat	1 Laporan	15.823.200,00	15.823.200,00	0,00	0,00	0,00	0,00	0,00	0,00	15.823.200,00	15.823.200,00	Dana Transfer Umum-Dana Alokasi Umum
	7.01.05	PROGRAM PENYELENGGARAAN URUSAN PEMERINTAHAN UMUM	Persentase Penyelenggaraan Urusan Pemerintahan Umum	100 %											
	7.01.05.2.01	Penyelenggaraan Urusan Pemerintahan Umum Sesuai Penugasan Kepala Daerah	Hasil Penyelenggaraan Urusan Pemerintahan Umum sesuai Penugasan Kepala Daerah	3 Dokumen											
3491	7.01.05.2.01.0001	Pembinaan Wawasan Kebangsaan dan Ketahanan Nasional dalam rangka Memantapkan Pengamalan Pancasila, Pelaksanaan Undang-Undang Dasar Negara Republik Indonesia Tahun 1945, Pelestarian Bhinneka Tunggal Ika serta Pemertahanan dan Pemeliharaan Keutuhan Negara Kesatuan Republik Indonesia													
			Jumlah Orang yang Mengikuti Pembinaan Wawasan Kebangsaan dan Ketahanan Nasional dalam rangka Memantapkan Pengamalan Pancasila, Pelaksanaan Undang-Undang Dasar Negara Republik Indonesia Tahun 1945, Pelestarian Bhinneka Tunggal Ika serta Pemertahanan dan Pemeliharaan Keutuhan Negara Kesatuan Republik Indonesia	100 Orang	18.061.800,00	18.061.800,00	0,00	0,00	0,00	0,00	0,00	0,00	18.061.800,00	18.061.800,00	Dana Transfer Umum-Dana Alokasi Umum
3492	7.01.05.2.01.0008	Pelaksanaan Tugas Forum Koordinasi Pimpinan di Kecamatan													
			Jumlah Dokumen Tugas Forum Koordinasi Pimpinan di Kecamatan	1 Dokumen	27.920.800,00	27.920.800,00	0,00	0,00	0,00	0,00	0,00	0,00	27.920.800,00	27.920.800,00	Dana Transfer Umum-Dana Alokasi Umum
	7.01.06	PROGRAM PEMBINAAN DAN PENGAWASAN PEMERINTAHAN DESA	Persentase Pembinaan dan Pengawasan Pemerintahan Desa	100 %											
	7.01.06.2.01	Fasilitasi, Rekomendasi dan Koordinasi Pembinaan dan Pengawasan Pemerintahan Desa	Hasil Fasilitasi, Rekomendasi, dan Koordinasi Pembinaan dan Pengawasan Pemerintahan Desa	15 Dokumen											

No	Kode	Urusan / Bidang Urusan / Program / Kegiatan / Sub Kegiatan	Indikator Program / Kegiatan / Sub Kegiatan	Capaian Kinerja Dan Kerangka Pendanaan											
				Target	Pagu Indikatif Belanja (Rp)										Sumber Dana
					Operasi		Modal		Tidak Terduga		Transfer		Total		
					Sebelum	Sesudah	Sebelum	Sesudah	Sebelum	Sesudah	Sebelum	Sesudah	Sebelum	Sesudah	
1	2	3	4	5	6	7	8	9	10	11	12	13	14	15	16
3493	7.01.06.2.01.0001	Fasilitasi Penyusunan Peraturan Desa dan Peraturan Kepala Desa													
			Jumlah Dokumen yang Difasilitasi dalam rangka Penyusunan Peraturan Desa dan Peraturan Kepala Desa	4 Dokumen	8.703.200,00	8.703.200,00	0,00	0,00	0,00	0,00	0,00	0,00	8.703.200,00	8.703.200,00	Dana Transfer Umum-Dana Alokasi Umum
3494	7.01.06.2.01.0002	Fasilitasi Administrasi Tata Pemerintahan Desa													
			Jumlah Dokumen yang Difasilitasi dalam rangka Administrasi Tata Pemerintahan Desa	5 Dokumen	29.463.200,00	29.463.200,00	0,00	0,00	0,00	0,00	0,00	0,00	29.463.200,00	29.463.200,00	Dana Transfer Umum-Dana Alokasi Umum
3495	7.01.06.2.01.0003	Fasilitasi Pengelolaan Keuangan Desa dan Pendayagunaan Aset Desa													
			Jumlah Dokumen yang Difasilitasi dalam rangka Pengelolaan Keuangan Desa dan Pendayagunaan Aset Desa	2 Dokumen	49.088.200,00	49.088.200,00	0,00	0,00	0,00	0,00	0,00	0,00	49.088.200,00	49.088.200,00	Dana Transfer Umum-Dana Alokasi Umum
3496	7.01.06.2.01.0005	Fasilitasi Pelaksanaan Tugas Kepala Desa dan Perangkat Desa													
			Jumlah Dokumen Fasilitasi dalam rangka Pelaksanaan Tugas Kepala Desa dan Perangkat Desa	1 Dokumen	51.103.200,00	51.103.200,00	0,00	0,00	0,00	0,00	0,00	0,00	51.103.200,00	51.103.200,00	Dana Transfer Umum-Dana Alokasi Umum
3497	7.01.06.2.01.0007	Fasilitasi Pelaksanaan Tugas dan Fungsi Badan Permusyawaratan Desa													
			Jumlah Dokumen Fasilitasi dalam rangka Pelaksanaan Tugas dan Fungsi Badan Permusyawaratan Desa	1 Dokumen	8.743.200,00	8.743.200,00	0,00	0,00	0,00	0,00	0,00	0,00	8.743.200,00	8.743.200,00	Dana Transfer Umum-Dana Alokasi Umum
3498	7.01.06.2.01.0008	Rekomendasi Pengangkatan dan Pemberhentian Perangkat Desa													
			Jumlah Dokumen Rekomendasi Pengangkatan dan Pemberhentian Perangkat Desa	1 Dokumen	10.263.200,00	10.263.200,00	0,00	0,00	0,00	0,00	0,00	0,00	10.263.200,00	10.263.200,00	Dana Transfer Umum-Dana Alokasi Umum
3499	7.01.06.2.01.0013	Fasilitasi Penyusunan Perencanaan Pembangunan Partisipatif													
			Jumlah Dokumen Fasilitasi dalam rangka Perencanaan Pembangunan Partisipatif	1 Dokumen	17.183.200,00	17.183.200,00	0,00	0,00	0,00	0,00	0,00	0,00	17.183.200,00	17.183.200,00	Dana Transfer Umum-Dana Alokasi Umum
3500	7.01.06.2.01.0016	Fasilitasi Penyusunan Program dan Pelaksanaan Pemberdayaan Masyarakat Desa													
			Jumlah Dokumen Fasilitasi dalam rangka Program dan Pelaksanaan Pemberdayaan Masyarakat Desa	2 Dokumen	15.683.200,00	15.683.200,00	0,00	0,00	0,00	0,00	0,00	0,00	15.683.200,00	15.683.200,00	Dana Transfer Umum-Dana Alokasi Umum
		KECAMATAN BRUNO													
	7	UNSUR KEWILAYAHAN													
	7.01	KECAMATAN													
	7.01.01	PROGRAM PENUNJANG URUSAN PEMERINTAHAN DAERAH KABUPATEN/KOTA	Persentase Pelaksanaan Penunjang Urusan Pemerintahan Daerah Kabupaten	100 %											
	7.01.01.2.01	Perencanaan, Penganggaran, dan Evaluasi Kinerja Perangkat Daerah	Jumlah Dokumen Perencanaan, Penganggaran, dan Evaluasi Kinerja Perangkat Daerah	7 dokumen											
3501	7.01.01.2.01.0001	Penyusunan Dokumen Perencanaan Perangkat Daerah													
			Jumlah Dokumen Perencanaan Perangkat Daerah	15 Dokumen	28.182.900,00	27.765.800,00	0,00	0,00	0,00	0,00	0,00	0,00	28.182.900,00	27.765.800,00	Dana Transfer Umum-Dana Alokasi Umum

No	Kode	Urusan / Bidang Urusan / Program / Kegiatan / Sub Kegiatan	Indikator Program / Kegiatan / Sub Kegiatan	Capaian Kinerja Dan Kerangka Pendanaan											
				Target	Pagu Indikatif Belanja (Rp)										Sumber Dana
					Operasi		Modal		Tidak Terduga		Transfer		Total		
					Sebelum	Sesudah	Sebelum	Sesudah	Sebelum	Sesudah	Sebelum	Sesudah	Sebelum	Sesudah	
1	2	3	4	5	6	7	8	9	10	11	12	13	14	15	16
3502	7.01.01.2.01.0002	Koordinasi dan Penyusunan Dokumen RKA-SKPD													
			Jumlah Dokumen RKA-SKPD dan Laporan Hasil Koordinasi Penyusunan Dokumen RKA-SKPD	1 Dokumen	2.600.000,00	2.000.000,00	0,00	0,00	0,00	0,00	0,00	0,00	2.600.000,00	2.000.000,00	Dana Transfer Umum-Dana Alokasi Umum
3503	7.01.01.2.01.0003	Koordinasi dan Penyusunan Dokumen Perubahan RKA-SKPD													
			Jumlah Dokumen Perubahan RKA-SKPD dan Laporan Hasil Koordinasi Penyusunan Dokumen Perubahan RKA-SKPD	1 Dokumen	2.050.000,00	1.375.000,00	0,00	0,00	0,00	0,00	0,00	0,00	2.050.000,00	1.375.000,00	Dana Transfer Umum-Dana Alokasi Umum
3504	7.01.01.2.01.0004	Koordinasi dan Penyusunan DPA-SKPD													
			Jumlah Dokumen DPA-SKPD dan Laporan Hasil Koordinasi Penyusunan Dokumen DPA-SKPD	1 Dokumen	1.925.000,00	1.625.000,00	0,00	0,00	0,00	0,00	0,00	0,00	1.925.000,00	1.625.000,00	Dana Transfer Umum-Dana Alokasi Umum
3505	7.01.01.2.01.0005	Koordinasi dan Penyusunan Perubahan DPA- SKPD													
			Jumlah Dokumen Perubahan DPA-SKPD dan Laporan Hasil Koordinasi Penyusunan Dokumen Perubahan DPA-SKPD	1 Dokumen	1.925.000,00	1.625.000,00	0,00	0,00	0,00	0,00	0,00	0,00	1.925.000,00	1.625.000,00	Dana Transfer Umum-Dana Alokasi Umum
3506	7.01.01.2.01.0006	Koordinasi dan Penyusunan Laporan Capaian Kinerja dan Ikhtisar Realisasi Kinerja SKPD													
			Jumlah Laporan Capaian Kinerja dan Ikhtisar Realisasi Kinerja SKPD dan Laporan Hasil Koordinasi Penyusunan Laporan Capaian Kinerja dan Ikhtisar Realisasi Kinerja SKPD	16 Laporan	4.950.000,00	3.750.000,00	0,00	0,00	0,00	0,00	0,00	0,00	4.950.000,00	3.750.000,00	Dana Transfer Umum-Dana Alokasi Umum
3507	7.01.01.2.01.0007	Evaluasi Kinerja Perangkat Daerah													
			Jumlah Laporan Evaluasi Kinerja Perangkat Daerah	6 Laporan	4.946.000,00	3.446.000,00	0,00	0,00	0,00	0,00	0,00	0,00	4.946.000,00	3.446.000,00	Dana Transfer Umum-Dana Alokasi Umum
	7.01.01.2.02	Administrasi Keuangan Perangkat Daerah	Persentase Layanan Administrasi Keuangan Perangkat	100 %											
3508	7.01.01.2.02.0001	Penyediaan Gaji dan Tunjangan ASN													
			Jumlah Orang yang Menerima Gaji dan Tunjangan ASN	18 Orang/bulan	0,00	1.935.194.549,00	0,00	0,00	0,00	0,00	0,00	0,00	0,00	1.935.194.549,00	Dana Transfer Umum-Dana Alokasi Umum
3509	7.01.01.2.02.0001	Penyediaan Gaji dan Tunjangan ASN													
			Jumlah Orang yang Menerima Gaji dan Tunjangan ASN	20 Orang/bulan	1.997.507.965,00	0,00	0,00	0,00	0,00	0,00	0,00	0,00	1.997.507.965,00	0,00	Dana Transfer Umum-Dana Alokasi Umum
3510	7.01.01.2.02.0005	Koordinasi dan Penyusunan Laporan Keuangan Akhir Tahun SKPD													
			Jumlah Laporan Keuangan Akhir Tahun SKPD dan Laporan Hasil Koordinasi Penyusunan Laporan Keuangan Akhir Tahun SKPD	6 Laporan	2.725.000,00	2.125.000,00	0,00	0,00	0,00	0,00	0,00	0,00	2.725.000,00	2.125.000,00	Dana Transfer Umum-Dana Alokasi Umum
3511	7.01.01.2.02.0007	Koordinasi dan Penyusunan Laporan Keuangan Bulanan/ Triwulanan/ Semesteran SKPD													
			Jumlah Laporan Keuangan Bulanan/ Triwulanan/ Semesteran SKPD dan Laporan Koordinasi Penyusunan Laporan Keuangan Bulanan/Triwulanan/Semesteran SKPD	26 Laporan	8.190.700,00	7.290.700,00	0,00	0,00	0,00	0,00	0,00	0,00	8.190.700,00	7.290.700,00	Dana Transfer Umum-Dana Alokasi Umum

No	Kode	Urusan / Bidang Urusan / Program / Kegiatan / Sub Kegiatan	Indikator Program / Kegiatan / Sub Kegiatan	Capaian Kinerja Dan Kerangka Pendanaan											
				Target	Pagu Indikatif Belanja (Rp)										Sumber Dana
					Operasi		Modal		Tidak Terduga		Transfer		Total		
					Sebelum	Sesudah	Sebelum	Sesudah	Sebelum	Sesudah	Sebelum	Sesudah	Sebelum	Sesudah	
1	2	3	4	5	6	7	8	9	10	11	12	13	14	15	16
	7.01.01.2.04	Administrasi Pendapatan Daerah Kewenangan Perangkat Daerah	Persentase Layanan Administrasi Pendapatan Daerah Kewenangan Perangkat Daerah Persentase Layanan Administrasi Keuangan Perangkat	100 % 100 %											
3512	7.01.01.2.04.0007	Pelaporan Pengelolaan Retribusi Daerah													
			Jumlah Laporan Pengelolaan Retribusi Daerah	1 Dokumen	2.175.000,00	0,00	0,00	0,00	0,00	0,00	0,00	0,00	2.175.000,00	0,00	Dana Transfer Umum-Dana Alokasi Umum
3513	7.01.01.2.04.0007	Pelaporan Pengelolaan Retribusi Daerah													
			Jumlah Laporan Pengelolaan Retribusi Daerah	1 Dokumen	0,00	2.125.000,00	0,00	0,00	0,00	0,00	0,00	0,00	0,00	2.125.000,00	Dana Transfer Umum-Dana Alokasi Umum
	7.01.01.2.05	Administrasi Kepegawaian Perangkat Daerah	Persentase Layanan Administrasi Kepegawaian Perangkat Daerah	100 %											
3514	7.01.01.2.05.0005	Monitoring, Evaluasi, dan Penilaian Kinerja Pegawai													
			Jumlah Dokumen Monitoring, Evaluasi, dan Penilaian Kinerja Pegawai	12 Dokumen	5.460.000,00	3.500.000,00	0,00	0,00	0,00	0,00	0,00	0,00	5.460.000,00	3.500.000,00	Dana Transfer Umum-Dana Alokasi Umum
	7.01.01.2.06	Administrasi Umum Perangkat Daerah	Persentase Layanan Administrasi Umum Perangkat Daerah	100 %											
3515	7.01.01.2.06.0001	Penyediaan Komponen Instalasi Listrik/Penerangan Bangunan Kantor													
			Jumlah Paket Komponen Instalasi Listrik/Penerangan Bangunan Kantor yang Disediakan	4 Paket	10.033.700,00	10.033.700,00	0,00	0,00	0,00	0,00	0,00	0,00	10.033.700,00	10.033.700,00	Dana Transfer Umum-Dana Alokasi Umum
3516	7.01.01.2.06.0003	Penyediaan Peralatan Rumah Tangga													
			Jumlah Paket Peralatan Rumah Tangga yang Disediakan	3 Paket	9.867.700,00	9.867.700,00	0,00	0,00	0,00	0,00	0,00	0,00	9.867.700,00	9.867.700,00	Dana Transfer Umum-Dana Alokasi Umum
3517	7.01.01.2.06.0004	Penyediaan Bahan Logistik Kantor													
			Jumlah Paket Bahan Logistik Kantor yang Disediakan	12 Paket	24.087.000,00	24.087.000,00	0,00	0,00	0,00	0,00	0,00	0,00	24.087.000,00	24.087.000,00	Dana Transfer Umum-Dana Alokasi Umum
3518	7.01.01.2.06.0005	Penyediaan Barang Cetakan dan Penggandaan													
			Jumlah Paket Barang Cetakan dan Penggandaan yang Disediakan	6 Paket	9.657.500,00	9.657.500,00	0,00	0,00	0,00	0,00	0,00	0,00	9.657.500,00	9.657.500,00	Dana Transfer Umum-Dana Alokasi Umum
3519	7.01.01.2.06.0007	Penyediaan Bahan/Material													
			Jumlah Paket Bahan/Material yang Disediakan	12 Paket	19.070.500,00	19.070.500,00	0,00	0,00	0,00	0,00	0,00	0,00	19.070.500,00	19.070.500,00	Dana Transfer Umum-Dana Alokasi Umum
3520	7.01.01.2.06.0008	Fasilitasi Kunjungan Tamu													
			Jumlah Laporan Fasilitasi Kunjungan Tamu	12 Laporan	9.000.000,00	9.000.000,00	0,00	0,00	0,00	0,00	0,00	0,00	9.000.000,00	9.000.000,00	Dana Transfer Umum-Dana Alokasi Umum
3521	7.01.01.2.06.0009	Penyelenggaraan Rapat Koordinasi dan Konsultasi SKPD													
			Jumlah Laporan Penyelenggaraan Rapat Koordinasi dan Konsultasi SKPD	12 Laporan	49.993.200,00	49.993.200,00	0,00	0,00	0,00	0,00	0,00	0,00	49.993.200,00	49.993.200,00	Dana Transfer Umum-Dana Alokasi Umum
3522	7.01.01.2.06.0010	Penatausahaan Arsip Dinamis pada SKPD													
			Jumlah Dokumen Penatausahaan Arsip Dinamis pada SKPD	5 Dokumen	5.300.500,00	5.300.500,00	0,00	0,00	0,00	0,00	0,00	0,00	5.300.500,00	5.300.500,00	Dana Transfer Umum-Dana Alokasi Umum

No	Kode	Urusan / Bidang Urusan / Program / Kegiatan / Sub Kegiatan	Indikator Program / Kegiatan / Sub Kegiatan	Capaian Kinerja Dan Kerangka Pendanaan											
				Target	Pagu Indikatif Belanja (Rp)										Sumber Dana
					Operasi		Modal		Tidak Terduga		Transfer		Total		
					Sebelum	Sesudah	Sebelum	Sesudah	Sebelum	Sesudah	Sebelum	Sesudah	Sebelum	Sesudah	
1	2	3	4	5	6	7	8	9	10	11	12	13	14	15	16
	7.01.01.2.07	Pengadaan Barang Milik Daerah Penunjang Urusan Pemerintah Daerah	Barang Milik Daerah (BMD) Penunjang Urusan Pemerintah Daerah yang Diadakan	2 Jenis											
3523	7.01.01.2.07.0005	Pengadaan Mebel													
			Jumlah Paket Mebel yang Disediakan	4 Unit	0,00	0,00	18.013.800,00	0,00	0,00	0,00	0,00	0,00	18.013.800,00	0,00	Dana Transfer Umum-Dana Alokasi Umum
3524	7.01.01.2.07.0005	Pengadaan Mebel													
			Jumlah Paket Mebel yang Disediakan	52 Unit	0,00	0,00	0,00	218.013.800,00	0,00	0,00	0,00	0,00	0,00	218.013.800,00	Dana Transfer Umum-Dana Alokasi Umum
3525	7.01.01.2.07.0006	Pengadaan Peralatan dan Mesin Lainnya													
			Jumlah Unit Peralatan dan Mesin Lainnya yang Disediakan	6 Unit	0,00	0,00	29.460.600,00	0,00	0,00	0,00	0,00	0,00	29.460.600,00	0,00	Dana Transfer Umum-Dana Alokasi Umum
3526	7.01.01.2.07.0006	Pengadaan Peralatan dan Mesin Lainnya													
			Jumlah Unit Peralatan dan Mesin Lainnya yang Disediakan	4 Unit	0,00	0,00	0,00	26.113.200,00	0,00	0,00	0,00	0,00	0,00	26.113.200,00	Dana Transfer Umum-Dana Alokasi Umum
3527	7.01.01.2.07.0010	Pengadaan Sarana dan Prasarana Gedung Kantor atau Bangunan Lainnya													
			Jumlah Unit Sarana dan Prasarana Gedung Kantor atau Bangunan Lainnya yang Disediakan	1 Unit	0,00	0,00	0,00	7.644.200,00	0,00	0,00	0,00	0,00	0,00	7.644.200,00	Dana Transfer Umum-Dana Alokasi Umum
	7.01.01.2.08	Penyediaan Jasa Penunjang Urusan Pemerintahan Daerah	Jumlah Laporan Penyediaan Jasa Penunjang Urusan Pemerintahan	2 laporan											
3528	7.01.01.2.08.0002	Penyediaan Jasa Komunikasi, Sumber Daya Air dan Listrik													
			Jumlah Laporan Penyediaan Jasa Komunikasi, Sumber Daya Air dan Listrik yang Disediakan	12 Laporan	16.026.132,00	16.026.132,00	0,00	0,00	0,00	0,00	0,00	0,00	16.026.132,00	16.026.132,00	Dana Transfer Umum-Dana Alokasi Umum
3529	7.01.01.2.08.0004	Penyediaan Jasa Pelayanan Umum Kantor													
			Jumlah Laporan Penyediaan Jasa Pelayanan Umum Kantor yang Disediakan	12 Laporan	36.342.000,00	37.339.200,00	0,00	0,00	0,00	0,00	0,00	0,00	36.342.000,00	37.339.200,00	Dana Transfer Umum-Dana Alokasi Umum
	7.01.01.2.09	Pemeliharaan Barang Milik Daerah Penunjang Urusan Pemerintahan Daerah	Barang Milik Daerah (BMD) Penunjang Urusan Pemerintahan Daerah yang Dipelihara	5 Jenis											
3530	7.01.01.2.09.0001	Penyediaan Jasa Pemeliharaan, Biaya Pemeliharaan, dan Pajak Kendaraan Perorangan Dinas atau Kendaraan Dinas Jabatan													
			Jumlah Kendaraan Perorangan Dinas atau Kendaraan Dinas Jabatan yang Dipelihara dan dibayarkan Pajaknya	1 Unit	34.880.000,00	34.880.000,00	0,00	0,00	0,00	0,00	0,00	0,00	34.880.000,00	34.880.000,00	Dana Transfer Umum-Dana Alokasi Umum
3531	7.01.01.2.09.0002	Penyediaan Jasa Pemeliharaan, Biaya Pemeliharaan, Pajak dan Perizinan Kendaraan Dinas Operasional atau Lapangan													
			Jumlah Kendaraan Dinas Operasional atau Lapangan yang Dipelihara dan dibayarkan Pajak dan Perizinannya	8 Unit	19.750.000,00	19.750.000,00	0,00	0,00	0,00	0,00	0,00	0,00	19.750.000,00	19.750.000,00	Dana Transfer Umum-Dana Alokasi Umum
3532	7.01.01.2.09.0006	Pemeliharaan Peralatan dan Mesin Lainnya													
			Jumlah Peralatan dan Mesin Lainnya yang Dipelihara	9 Unit	6.490.000,00	6.490.000,00	0,00	0,00	0,00	0,00	0,00	0,00	6.490.000,00	6.490.000,00	Dana Transfer Umum-Dana Alokasi Umum

No	Kode	Urusan / Bidang Urusan / Program / Kegiatan / Sub Kegiatan	Indikator Program / Kegiatan / Sub Kegiatan	Capaian Kinerja Dan Kerangka Pendanaan											
				Target	Pagu Indikatif Belanja (Rp)										Sumber Dana
					Operasi		Modal		Tidak Terduga		Transfer		Total		
					Sebelum	Sesudah	Sebelum	Sesudah	Sebelum	Sesudah	Sebelum	Sesudah	Sebelum	Sesudah	
1	2	3	4	5	6	7	8	9	10	11	12	13	14	15	16
3533	7.01.01.2.09.0009	Pemeliharaan/Rehabilitasi Gedung Kantor dan Bangunan Lainnya													
			Jumlah Gedung Kantor dan Bangunan Lainnya yang Dipelihara/Direhabilitasi	4 Unit	36.860.000,00	36.860.000,00	0,00	0,00	0,00	0,00	0,00	0,00	36.860.000,00	36.860.000,00	Dana Transfer Umum-Dana Alokasi Umum
3534	7.01.01.2.09.0010	Pemeliharaan/Rehabilitasi Sarana dan Prasarana Gedung Kantor atau Bangunan Lainnya													
			Jumlah Sarana dan Prasarana Gedung Kantor atau Bangunan Lainnya yang Dipelihara/Direhabilitasi	1 Unit	7.190.000,00	7.190.000,00	0,00	0,00	0,00	0,00	0,00	0,00	7.190.000,00	7.190.000,00	Dana Transfer Umum-Dana Alokasi Umum
	7.01.02	PROGRAM PENYELENGGARAAN PEMERINTAHAN DAN PELAYANAN PUBLIK	Persentase Penyelenggaraan Pemerintahan dan Pelayanan Publik	100 %											
	7.01.02.2.01	Koordinasi Penyelenggaraan Kegiatan Pemerintahan di Tingkat Kecamatan	Hasil Koordinasi Penyelenggaraan Kegiatan Pemerintahan di Tingkat Kecamatan	1 dokumen											
3535	7.01.02.2.01.0002	Peningkatan Efektifitas Kegiatan Pemerintahan di Tingkat Kecamatan													
			Jumlah Dokumen Peningkatan Efektifitas Kegiatan Pemerintahan di Tingkat Kecamatan	1 Dokumen	24.090.000,00	25.590.000,00	0,00	0,00	0,00	0,00	0,00	0,00	24.090.000,00	25.590.000,00	Dana Transfer Umum-Dana Alokasi Umum
	7.01.02.2.02	Penyelenggaraan Urusan Pemerintahan yang Tidak Dilaksanakan oleh Unit Kerja Perangkat Daerah yang Ada di Kecamatan	Hasil Penyelenggaraan Urusan Pemerintahan yang tidak Dilaksanakan oleh Unit Kerja Perangkat Daerah yang Ada di Kecamatan	2 dokumen											
3536	7.01.02.2.02.0001	Perencanaan Kegiatan Pelayanan kepada Masyarakat di Kecamatan													
			Jumlah Dokumen Perencanaan Kegiatan Pelayanan kepada Masyarakat di Kecamatan	1 Dokumen	10.074.800,00	10.074.800,00	0,00	0,00	0,00	0,00	0,00	0,00	10.074.800,00	10.074.800,00	Dana Transfer Umum-Dana Alokasi Umum
3537	7.01.02.2.02.0003	Peningkatan Efektifitas Pelaksanaan Pelayanan kepada Masyarakat di Wilayah Kecamatan													
			Jumlah Laporan Peningkatan Efektifitas Pelaksanaan Pelayanan kepada Masyarakat di Wilayah Kecamatan	1 Laporan	4.271.800,00	4.271.800,00	0,00	0,00	0,00	0,00	0,00	0,00	4.271.800,00	4.271.800,00	Dana Transfer Umum-Dana Alokasi Umum
	7.01.03	PROGRAM PEMBERDAYAAN MASYARAKAT DESA DAN KELURAHAN	Persentase Penyelenggaranaan Pemberdayaan Masyarakat Desa/ Kelurahan	100 %											
	7.01.03.2.01	Koordinasi Kegiatan Pemberdayaan Desa	Hasil Koordinasi Kegiatan Pemberdayaan Desa	2 dokumen											
3538	7.01.03.2.01.0001	Peningkatan Partisipasi Masyarakat dalam Forum Musyawarah Perencanaan Pembangunan di Desa													
			Jumlah Lembaga Kemasyarakatan yang Berpartisipasi dalam Forum Musyawarah Perencanaan Pembangunan di Desa	2 Lembaga Kemasyarakatan	11.807.300,00	11.807.300,00	0,00	0,00	0,00	0,00	0,00	0,00	11.807.300,00	11.807.300,00	Dana Transfer Umum-Dana Alokasi Umum
3539	7.01.03.2.01.0003	Peningkatan Efektifitas Kegiatan Pemberdayaan Masyarakat di Wilayah Kecamatan													
			Jumlah Laporan Peningkatan Efektivitas Kegiatan Pemberdayaan Masyarakat di Wilayah Kecamatan	1 Laporan	207.796.700,00	205.855.600,00	0,00	0,00	0,00	0,00	0,00	0,00	207.796.700,00	205.855.600,00	Dana Transfer Umum-Dana Alokasi Umum

No	Kode	Urusan / Bidang Urusan / Program / Kegiatan / Sub Kegiatan	Indikator Program / Kegiatan / Sub Kegiatan	Capaian Kinerja Dan Kerangka Pendanaan											
				Target	Pagu Indikatif Belanja (Rp)										Sumber Dana
					Operasi		Modal		Tidak Terduga		Transfer		Total		
					Sebelum	Sesudah	Sebelum	Sesudah	Sebelum	Sesudah	Sebelum	Sesudah	Sebelum	Sesudah	
1	2	3	4	5	6	7	8	9	10	11	12	13	14	15	16
	7.01.04	PROGRAM KOORDINASI KETENTRAMAN DAN KETERTIBAN UMUM	Persentase Penyelenggaraan Koordinasi Ketenteraman dan Ketertiban Umum	100 %											
	7.01.04.2.01	Koordinasi Upaya Penyelenggaraan Ketenteraman dan Ketertiban Umum	Hasil Koordinasi Upaya Penyelenggaraan Ketenteraman dan Ketertiban Umum	2 dokumen											
3540	7.01.04.2.01.0001	Sinergitas dengan Kepolisian Negara Republik Indonesia, Tentara Nasional Indonesia dan Instansi Vertikal di Wilayah Kecamatan													
			Jumlah Laporan Hasil Sinergitas dengan Kepolisian Negara Republik Indonesia, Tentara Nasional Indonesia dan Instansi Vertikal di Wilayah Kecamatan	1 Laporan	46.849.200,00	51.037.100,00	0,00	0,00	0,00	0,00	0,00	0,00	46.849.200,00	51.037.100,00	Dana Transfer Umum-Dana Alokasi Umum
3541	7.01.04.2.01.0002	Harmonisasi Hubungan dengan Tokoh Agama dan Tokoh Masyarakat													
			Jumlah Laporan Pelaksanaan Harmonisasi Hubungan dengan Tokoh Agama dan Tokoh Masyarakat	1 Laporan	12.065.000,00	12.065.000,00	0,00	0,00	0,00	0,00	0,00	0,00	12.065.000,00	12.065.000,00	Dana Transfer Umum-Dana Alokasi Umum
	7.01.04.2.02	Koordinasi Penerapan dan Penegakan Peraturan Daerah dan Peraturan Kepala Daerah	Hasil Koordinasi Penerapan dan Penegakan Peraturan Daerah dan Peraturan Kepala Daerah	1 dokumen											
3542	7.01.04.2.02.0001	Koordinasi/Sinergi dengan Perangkat Daerah yang Tugas dan Fungsinya di Bidang Penegakan Peraturan Perundang-Undangan dan/atau Kepolisian Negara Republik Indonesia													
			Jumlah Laporan Koordinasi/Sinergi dengan Perangkat Daerah yang Tugas dan Fungsinya di Bidang Penegakan Peraturan Perundang-Undangan dan/atau Kepolisian Negara Republik Indonesia	1 Laporan	3.430.000,00	3.430.000,00	0,00	0,00	0,00	0,00	0,00	0,00	3.430.000,00	3.430.000,00	Dana Transfer Umum-Dana Alokasi Umum
	7.01.05	PROGRAM PENYELENGGARAAN URUSAN PEMERINTAHAN UMUM	Persentase Penyelenggaraan Urusan Pemerintahan Umum	100 %											
	7.01.05.2.01	Penyelenggaraan Urusan Pemerintahan Umum Sesuai Penugasan Kepala Daerah	Hasil Penyelenggaraan Urusan Pemerintahan Umum sesuai Penugasan Kepala Daerah	2 dokumen											
3543	7.01.05.2.01.0001	Pembinaan Wawasan Kebangsaan dan Ketahanan Nasional dalam rangka Memantapkan Pengamalan Pancasila, Pelaksanaan Undang-Undang Dasar Negara Republik Indonesia Tahun 1945, Pelestarian Bhinneka Tunggal Ika serta Pemertahanan dan Pemeliharaan Keutuhan Negara Kesatuan Republik Indonesia													
			Jumlah Orang yang Mengikuti Pembinaan Wawasan Kebangsaan dan Ketahanan Nasional dalam rangka Memantapkan Pengamalan Pancasila, Pelaksanaan Undang-Undang Dasar Negara Republik Indonesia Tahun 1945, Pelestarian Bhinneka Tunggal Ika serta Pemertahanan dan Pemeliharaan Keutuhan Negara Kesatuan Republik Indonesia	20 Orang	8.280.000,00	8.280.000,00	0,00	0,00	0,00	0,00	0,00	0,00	8.280.000,00	8.280.000,00	Dana Transfer Umum-Dana Alokasi Umum
3544	7.01.05.2.01.0008	Pelaksanaan Tugas Forum Koordinasi Pimpinan di Kecamatan													

No	Kode	Urusan / Bidang Urusan / Program / Kegiatan / Sub Kegiatan	Indikator Program / Kegiatan / Sub Kegiatan	Capaian Kinerja Dan Kerangka Pendanaan											
				Target	Pagu Indikatif Belanja (Rp)										Sumber Dana
					Operasi		Modal		Tidak Terduga		Transfer		Total		
					Sebelum	Sesudah	Sebelum	Sesudah	Sebelum	Sesudah	Sebelum	Sesudah	Sebelum	Sesudah	
1	2	3	4	5	6	7	8	9	10	11	12	13	14	15	16
			Jumlah Dokumen Tugas Forum Koordinasi Pimpinan di Kecamatan	1 Dokumen	22.603.700,00	22.063.700,00	0,00	0,00	0,00	0,00	0,00	0,00	22.603.700,00	22.063.700,00	Dana Transfer Umum-Dana Alokasi Umum
	7.01.06	PROGRAM PEMBINAAN DAN PENGAWASAN PEMERINTAHAN DESA	Persentase Pembinaan dan Pengawasan Pemerintahan Desa	100 %											
	7.01.06.2.01	Fasilitasi, Rekomendasi dan Koordinasi Pembinaan dan Pengawasan Pemerintahan Desa	Hasil Fasilitasi, Rekomendasi, dan Koordinasi Pembinaan dan Pengawasan Pemerintahan Desa	10 dokumen											
3545	7.01.06.2.01.0001	Fasilitasi Penyusunan Peraturan Desa dan Peraturan Kepala Desa													
			Jumlah Dokumen yang Difasilitasi dalam rangka Penyusunan Peraturan Desa dan Peraturan Kepala Desa	1 Dokumen	6.128.000,00	0,00	0,00	0,00	0,00	0,00	0,00	0,00	6.128.000,00	0,00	Dana Transfer Umum-Dana Alokasi Umum
3546	7.01.06.2.01.0001	Fasilitasi Penyusunan Peraturan Desa dan Peraturan Kepala Desa													
			Jumlah Dokumen yang Difasilitasi dalam rangka Penyusunan Peraturan Desa dan Peraturan Kepala Desa	1 Dokumen	0,00	6.128.000,00	0,00	0,00	0,00	0,00	0,00	0,00	0,00	6.128.000,00	Dana Transfer Umum-Dana Alokasi Umum
3547	7.01.06.2.01.0002	Fasilitasi Administrasi Tata Pemerintahan Desa													
			Jumlah Dokumen yang Difasilitasi dalam rangka Administrasi Tata Pemerintahan Desa	1 Dokumen	29.166.000,00	0,00	0,00	0,00	0,00	0,00	0,00	0,00	29.166.000,00	0,00	Dana Transfer Umum-Dana Alokasi Umum
3548	7.01.06.2.01.0002	Fasilitasi Administrasi Tata Pemerintahan Desa													
			Jumlah Dokumen yang Difasilitasi dalam rangka Administrasi Tata Pemerintahan Desa	1 Dokumen	0,00	30.666.000,00	0,00	0,00	0,00	0,00	0,00	0,00	0,00	30.666.000,00	Dana Transfer Umum-Dana Alokasi Umum
3549	7.01.06.2.01.0003	Fasilitasi Pengelolaan Keuangan Desa dan Pendayagunaan Aset Desa													
			Jumlah Dokumen yang Difasilitasi dalam rangka Pengelolaan Keuangan Desa dan Pendayagunaan Aset Desa	1 Dokumen	36.018.000,00	0,00	0,00	0,00	0,00	0,00	0,00	0,00	36.018.000,00	0,00	Dana Transfer Umum-Dana Alokasi Umum
3550	7.01.06.2.01.0003	Fasilitasi Pengelolaan Keuangan Desa dan Pendayagunaan Aset Desa													
			Jumlah Dokumen yang Difasilitasi dalam rangka Pengelolaan Keuangan Desa dan Pendayagunaan Aset Desa	1 Dokumen	0,00	36.018.000,00	0,00	0,00	0,00	0,00	0,00	0,00	0,00	36.018.000,00	Dana Transfer Umum-Dana Alokasi Umum
3551	7.01.06.2.01.0005	Fasilitasi Pelaksanaan Tugas Kepala Desa dan Perangkat Desa													
			Jumlah Dokumen Fasilitasi dalam rangka Pelaksanaan Tugas Kepala Desa dan Perangkat Desa	1 Dokumen	21.700.000,00	0,00	0,00	0,00	0,00	0,00	0,00	0,00	21.700.000,00	0,00	Dana Transfer Umum-Dana Alokasi Umum
3552	7.01.06.2.01.0005	Fasilitasi Pelaksanaan Tugas Kepala Desa dan Perangkat Desa													
			Jumlah Dokumen Fasilitasi dalam rangka Pelaksanaan Tugas Kepala Desa dan Perangkat Desa	1 Dokumen	0,00	20.200.000,00	0,00	0,00	0,00	0,00	0,00	0,00	0,00	20.200.000,00	Dana Transfer Umum-Dana Alokasi Umum
3553	7.01.06.2.01.0007	Fasilitasi Pelaksanaan Tugas dan Fungsi Badan Permusyawaratan Desa													
			Jumlah Dokumen Fasilitasi dalam rangka Pelaksanaan Tugas dan Fungsi Badan Permusyawaratan Desa	1 Dokumen	4.835.000,00	0,00	0,00	0,00	0,00	0,00	0,00	0,00	4.835.000,00	0,00	Dana Transfer Umum-Dana Alokasi Umum

No	Kode	Urusan / Bidang Urusan / Program / Kegiatan / Sub Kegiatan	Indikator Program / Kegiatan / Sub Kegiatan	Capaian Kinerja Dan Kerangka Pendanaan											
				Target	Pagu Indikatif Belanja (Rp)										Sumber Dana
					Operasi		Modal		Tidak Terduga		Transfer		Total		
					Sebelum	Sesudah	Sebelum	Sesudah	Sebelum	Sesudah	Sebelum	Sesudah	Sebelum	Sesudah	
1	2	3	4	5	6	7	8	9	10	11	12	13	14	15	16
3554	7.01.06.2.01.0007	Fasilitasi Pelaksanaan Tugas dan Fungsi Badan Permusyawaratan Desa													
			Jumlah Dokumen Fasilitasi dalam rangka Pelaksanaan Tugas dan Fungsi Badan Permusyawaratan Desa	1 Dokumen	0,00	4.835.000,00	0,00	0,00	0,00	0,00	0,00	0,00	0,00	4.835.000,00	Dana Transfer Umum-Dana Alokasi Umum
3555	7.01.06.2.01.0008	Rekomendasi Pengangkatan dan Pemberhentian Perangkat Desa													
			Jumlah Dokumen Rekomendasi Pengangkatan dan Pemberhentian Perangkat Desa	1 Dokumen	7.000.000,00	0,00	0,00	0,00	0,00	0,00	0,00	0,00	7.000.000,00	0,00	Dana Transfer Umum-Dana Alokasi Umum
3556	7.01.06.2.01.0008	Rekomendasi Pengangkatan dan Pemberhentian Perangkat Desa													
			Jumlah Dokumen Rekomendasi Pengangkatan dan Pemberhentian Perangkat Desa	1 Dokumen	0,00	7.000.000,00	0,00	0,00	0,00	0,00	0,00	0,00	0,00	7.000.000,00	Dana Transfer Umum-Dana Alokasi Umum
3557	7.01.06.2.01.0013	Fasilitasi Penyusunan Perencanaan Pembangunan Partisipatif													
			Jumlah Dokumen Fasilitasi dalam rangka Perencanaan Pembangunan Partisipatif	1 Dokumen	10.340.000,00	0,00	0,00	0,00	0,00	0,00	0,00	0,00	10.340.000,00	0,00	Dana Transfer Umum-Dana Alokasi Umum
3558	7.01.06.2.01.0013	Fasilitasi Penyusunan Perencanaan Pembangunan Partisipatif													
			Jumlah Dokumen Fasilitasi dalam rangka Perencanaan Pembangunan Partisipatif	1 Dokumen	0,00	10.340.000,00	0,00	0,00	0,00	0,00	0,00	0,00	0,00	10.340.000,00	Dana Transfer Umum-Dana Alokasi Umum
3559	7.01.06.2.01.0016	Fasilitasi Penyusunan Program dan Pelaksanaan Pemberdayaan Masyarakat Desa													
			Jumlah Dokumen Fasilitasi dalam rangka Program dan Pelaksanaan Pemberdayaan Masyarakat Desa	1 Dokumen	0,00	0,00	0,00	0,00	0,00	0,00	0,00	0,00	0,00	0,00	-
3560	7.01.06.2.01.0016	Fasilitasi Penyusunan Program dan Pelaksanaan Pemberdayaan Masyarakat Desa													
			Jumlah Dokumen Fasilitasi dalam rangka Program dan Pelaksanaan Pemberdayaan Masyarakat Desa	0 Dokumen	0,00	0,00	0,00	0,00	0,00	0,00	0,00	0,00	0,00	0,00	Dana Transfer Umum-Dana Alokasi Umum
3561	7.01.06.2.01.0017	Koordinasi Pendampingan Desa di Wilayahnya													
			Jumlah Laporan Hasil Koordinasi Pendampingan Desa di Wilayahnya	1 Laporan	3.105.000,00	0,00	0,00	0,00	0,00	0,00	0,00	0,00	3.105.000,00	0,00	Dana Transfer Umum-Dana Alokasi Umum
3562	7.01.06.2.01.0017	Koordinasi Pendampingan Desa di Wilayahnya													
			Jumlah Laporan Hasil Koordinasi Pendampingan Desa di Wilayahnya	1 Laporan	0,00	3.105.000,00	0,00	0,00	0,00	0,00	0,00	0,00	0,00	3.105.000,00	Dana Transfer Umum-Dana Alokasi Umum
		KECAMATAN GEBANG													
	7	UNSUR KEWILAYAHAN													
	7.01	KECAMATAN													
	7.01.01	PROGRAM PENUNJANG URUSAN PEMERINTAHAN DAERAH KABUPATEN/KOTA	Persentase Pelaksanaan Penunjang IUrusan Pemerintahan Daerah Kabupaten/Kota	100 %											

No	Kode	Urusan / Bidang Urusan / Program / Kegiatan / Sub Kegiatan	Indikator Program / Kegiatan / Sub Kegiatan	Capaian Kinerja Dan Kerangka Pendanaan											
				Target	Pagu Indikatif Belanja (Rp)										Sumber Dana
					Operasi		Modal		Tidak Terduga		Transfer		Total		
					Sebelum	Sesudah	Sebelum	Sesudah	Sebelum	Sesudah	Sebelum	Sesudah	Sebelum	Sesudah	
1	2	3	4	5	6	7	8	9	10	11	12	13	14	15	16
	7.01.01.2.01	Perencanaan, Penganggaran, dan Evaluasi Kinerja Perangkat Daerah	Jumlah Dokumen Perencanaan, Penganggaran, dan Evaluasi Kinerja Perangkat Daerah	7 Dokumen											
3563	7.01.01.2.01.0001	Penyusunan Dokumen Perencanaan Perangkat Daerah													
			Jumlah Dokumen Perencanaan Perangkat Daerah	15 Dokumen	3.462.200,00	500.000,00	0,00	0,00	0,00	0,00	0,00	0,00	3.462.200,00	500.000,00	Dana Transfer Umum-Dana Alokasi Umum
3564	7.01.01.2.01.0002	Koordinasi dan Penyusunan Dokumen RKA-SKPD													
			Jumlah Dokumen RKA-SKPD dan Laporan Hasil Koordinasi Penyusunan Dokumen RKA-SKPD	1 Dokumen	553.400,00	750.000,00	0,00	0,00	0,00	0,00	0,00	0,00	553.400,00	750.000,00	Dana Transfer Umum-Dana Alokasi Umum
3565	7.01.01.2.01.0003	Koordinasi dan Penyusunan Dokumen Perubahan RKA-SKPD													
			Jumlah Dokumen Perubahan RKA-SKPD dan Laporan Hasil Koordinasi Penyusunan Dokumen Perubahan RKA-SKPD	1 Dokumen	553.400,00	125.000,00	0,00	0,00	0,00	0,00	0,00	0,00	553.400,00	125.000,00	Dana Transfer Umum-Dana Alokasi Umum
3566	7.01.01.2.01.0004	Koordinasi dan Penyusunan DPA-SKPD													
			Jumlah Dokumen DPA-SKPD dan Laporan Hasil Koordinasi Penyusunan Dokumen DPA-SKPD	1 Dokumen	553.400,00	500.000,00	0,00	0,00	0,00	0,00	0,00	0,00	553.400,00	500.000,00	Dana Transfer Umum-Dana Alokasi Umum
3567	7.01.01.2.01.0005	Koordinasi dan Penyusunan Perubahan DPA- SKPD													
			Jumlah Dokumen Perubahan DPA-SKPD dan Laporan Hasil Koordinasi Penyusunan Dokumen Perubahan DPA-SKPD	1 Dokumen	553.400,00	125.000,00	0,00	0,00	0,00	0,00	0,00	0,00	553.400,00	125.000,00	Dana Transfer Umum-Dana Alokasi Umum
3568	7.01.01.2.01.0006	Koordinasi dan Penyusunan Laporan Capaian Kinerja dan Ikhtisar Realisasi Kinerja SKPD													
			Jumlah Laporan Capaian Kinerja dan Ikhtisar Realisasi Kinerja SKPD dan Laporan Hasil Koordinasi Penyusunan Laporan Capaian Kinerja dan Ikhtisar Realisasi Kinerja SKPD	16 Laporan	6.504.400,00	1.000.000,00	0,00	0,00	0,00	0,00	0,00	0,00	6.504.400,00	1.000.000,00	Dana Transfer Umum-Dana Alokasi Umum
3569	7.01.01.2.01.0007	Evaluasi Kinerja Perangkat Daerah													
			Jumlah Laporan Evaluasi Kinerja Perangkat Daerah	6 Laporan	2.570.400,00	1.000.000,00	0,00	0,00	0,00	0,00	0,00	0,00	2.570.400,00	1.000.000,00	Dana Transfer Umum-Dana Alokasi Umum
	7.01.01.2.02	Administrasi Keuangan Perangkat Daerah	Persentase Layanan Administrasi Keuangan Perangkat Daerah	100 %											
3570	7.01.01.2.02.0001	Penyediaan Gaji dan Tunjangan ASN													
			Jumlah Orang yang Menerima Gaji dan Tunjangan ASN	29 Orang/bulan	2.736.546.762,00	2.770.346.383,00	0,00	0,00	0,00	0,00	0,00	0,00	2.736.546.762,00	2.770.346.383,00	Dana Transfer Umum-Dana Alokasi Umum
3571	7.01.01.2.02.0005	Koordinasi dan Penyusunan Laporan Keuangan Akhir Tahun SKPD													
			Jumlah Laporan Keuangan Akhir Tahun SKPD dan Laporan Hasil Koordinasi Penyusunan Laporan Keuangan Akhir Tahun SKPD	6 Laporan	581.000,00	250.000,00	0,00	0,00	0,00	0,00	0,00	0,00	581.000,00	250.000,00	Dana Transfer Umum-Dana Alokasi Umum
3572	7.01.01.2.02.0007	Koordinasi dan Penyusunan Laporan Keuangan Bulanan/ Triwulanan/ Semesteran SKPD													

No	Kode	Urusan / Bidang Urusan / Program / Kegiatan / Sub Kegiatan	Indikator Program / Kegiatan / Sub Kegiatan	Capaian Kinerja Dan Kerangka Pendanaan											
				Target	Pagu Indikatif Belanja (Rp)										Sumber Dana
					Operasi		Modal		Tidak Terduga		Transfer		Total		
					Sebelum	Sesudah	Sebelum	Sesudah	Sebelum	Sesudah	Sebelum	Sesudah	Sebelum	Sesudah	
1	2	3	4	5	6	7	8	9	10	11	12	13	14	15	16
			Jumlah Laporan Keuangan Bulanan/ Triwulanan/ Semesteran SKPD dan Laporan Koordinasi Penyusunan Laporan Keuangan Bulanan/Triwulanan/Semesteran SKPD	26 Laporan	17.998.000,00	17.691.200,00	0,00	0,00	0,00	0,00	0,00	0,00	17.998.000,00	17.691.200,00	Dana Transfer Umum-Dana Alokasi Umum
	7.01.01.2.04	Administrasi Pendapatan Daerah Kewenangan Perangkat Daerah	Terlayaninya Administrasi Pendapatan Daerah Kewenangan Perangkat Daerah	0 %											
3573	7.01.01.2.04.0007	Pelaporan Pengelolaan Retribusi Daerah													
			Jumlah Laporan Pengelolaan Retribusi Daerah	0 Dokumen	0,00	0,00	0,00	0,00	0,00	0,00	0,00	0,00	0,00	0,00	-
3574	7.01.01.2.04.0007	Pelaporan Pengelolaan Retribusi Daerah													
			Jumlah Laporan Pengelolaan Retribusi Daerah	1 Dokumen	0,00	750.000,00	0,00	0,00	0,00	0,00	0,00	0,00	0,00	750.000,00	Dana Transfer Umum-Dana Alokasi Umum
	7.01.01.2.05	Administrasi Kepegawaian Perangkat Daerah	Persentase Layanan Administrasi Kepegawaian Perangkat Daerah	0 %											
3575	7.01.01.2.05.0009	Pendidikan dan Pelatihan Pegawai Berdasarkan Tugas dan Fungsi													
			Jumlah Pegawai Berdasarkan Tugas dan Fungsi yang Mengikuti Pendidikan dan Pelatihan	0 Orang	0,00	0,00	0,00	0,00	0,00	0,00	0,00	0,00	0,00	0,00	-
3576	7.01.01.2.05.0009	Pendidikan dan Pelatihan Pegawai Berdasarkan Tugas dan Fungsi													
			Jumlah Pegawai Berdasarkan Tugas dan Fungsi yang Mengikuti Pendidikan dan Pelatihan	0 Orang	0,00	0,00	0,00	0,00	0,00	0,00	0,00	0,00	0,00	0,00	-
	7.01.01.2.06	Administrasi Umum Perangkat Daerah	Persentase Layanan Administrasi Umum Perangkat Daerah	100 %											
3577	7.01.01.2.06.0001	Penyediaan Komponen Instalasi Listrik/Penerangan Bangunan Kantor													
			Jumlah Paket Komponen Instalasi Listrik/Penerangan Bangunan Kantor yang Disediakan	1 Paket	4.063.700,00	4.063.700,00	0,00	0,00	0,00	0,00	0,00	0,00	4.063.700,00	4.063.700,00	Dana Transfer Umum-Dana Alokasi Umum
3578	7.01.01.2.06.0003	Penyediaan Peralatan Rumah Tangga													
			Jumlah Paket Peralatan Rumah Tangga yang Disediakan	1 Paket	7.091.000,00	7.091.000,00	0,00	0,00	0,00	0,00	0,00	0,00	7.091.000,00	7.091.000,00	Dana Transfer Umum-Dana Alokasi Umum
3579	7.01.01.2.06.0004	Penyediaan Bahan Logistik Kantor													
			Jumlah Paket Bahan Logistik Kantor yang Disediakan	1 Paket	35.296.800,00	31.080.000,00	0,00	0,00	0,00	0,00	0,00	0,00	35.296.800,00	31.080.000,00	Dana Transfer Umum-Dana Alokasi Umum
3580	7.01.01.2.06.0005	Penyediaan Barang Cetakan dan Penggandaan													
			Jumlah Paket Barang Cetakan dan Penggandaan yang Disediakan	1 Paket	8.250.700,00	9.067.500,00	0,00	0,00	0,00	0,00	0,00	0,00	8.250.700,00	9.067.500,00	Dana Transfer Umum-Dana Alokasi Umum
3581	7.01.01.2.06.0006	Penyediaan Bahan Bacaan dan Peraturan Perundang-undangan													
			Jumlah Dokumen Bahan Bacaan dan Peraturan Perundang-Undangan yang Disediakan	12 Dokumen	3.624.000,00	3.624.000,00	0,00	0,00	0,00	0,00	0,00	0,00	3.624.000,00	3.624.000,00	Dana Transfer Umum-Dana Alokasi Umum
3582	7.01.01.2.06.0007	Penyediaan Bahan/Material													

No	Kode	Urusan / Bidang Urusan / Program / Kegiatan / Sub Kegiatan	Indikator Program / Kegiatan / Sub Kegiatan	Capaian Kinerja Dan Kerangka Pendanaan											
				Target	Pagu Indikatif Belanja (Rp)										Sumber Dana
					Operasi		Modal		Tidak Terduga		Transfer		Total		
					Sebelum	Sesudah	Sebelum	Sesudah	Sebelum	Sesudah	Sebelum	Sesudah	Sebelum	Sesudah	
1	2	3	4	5	6	7	8	9	10	11	12	13	14	15	16
			Jumlah Paket Bahan/Material yang Disediakan	1 Paket	22.861.200,00	22.861.200,00	0,00	0,00	0,00	0,00	0,00	0,00	22.861.200,00	22.861.200,00	Dana Transfer Umum-Dana Alokasi Umum
3583	7.01.01.2.06.0008	Fasilitasi Kunjungan Tamu													
			Jumlah Laporan Fasilitasi Kunjungan Tamu	12 Laporan	1.260.000,00	1.260.000,00	0,00	0,00	0,00	0,00	0,00	0,00	1.260.000,00	1.260.000,00	Dana Transfer Umum-Dana Alokasi Umum
3584	7.01.01.2.06.0009	Penyelenggaraan Rapat Koordinasi dan Konsultasi SKPD													
			Jumlah Laporan Penyelenggaraan Rapat Koordinasi dan Konsultasi SKPD	12 Laporan	29.560.000,00	29.560.000,00	0,00	0,00	0,00	0,00	0,00	0,00	29.560.000,00	29.560.000,00	Dana Transfer Umum-Dana Alokasi Umum
	7.01.01.2.07	Pengadaan Barang Milik Daerah Penunjang Urusan Pemerintah Daerah	Diadakannya Barang Milik Daerah (BMD) Penunjang Urusan Pemerintah Daerah	2 Jenis											
3585	7.01.01.2.07.0006	Pengadaan Peralatan dan Mesin Lainnya													
			Jumlah Unit Peralatan dan Mesin Lainnya yang Disediakan	6 Unit	0,00	0,00	0,00	45.976.400,00	0,00	0,00	0,00	0,00	0,00	45.976.400,00	Dana Transfer Umum-Dana Alokasi Umum
	7.01.01.2.08	Penyediaan Jasa Penunjang Urusan Pemerintahan Daerah	Jasa Penunjang Urusan Pemerintaah Daerah yang Disediakan	12 bulan											
3586	7.01.01.2.08.0002	Penyediaan Jasa Komunikasi, Sumber Daya Air dan Listrik													
			Jumlah Laporan Penyediaan Jasa Komunikasi, Sumber Daya Air dan Listrik yang Disediakan	12 Laporan	0,00	27.351.920,00	0,00	0,00	0,00	0,00	0,00	0,00	0,00	27.351.920,00	Dana Transfer Umum-Dana Alokasi Umum
3587	7.01.01.2.08.0002	Penyediaan Jasa Komunikasi, Sumber Daya Air dan Listrik													
			Jumlah Laporan Penyediaan Jasa Komunikasi, Sumber Daya Air dan Listrik yang Disediakan	12 Laporan	18.184.400,00	0,00	0,00	0,00	0,00	0,00	0,00	0,00	18.184.400,00	0,00	Dana Transfer Umum-Dana Alokasi Umum
3588	7.01.01.2.08.0004	Penyediaan Jasa Pelayanan Umum Kantor													
			Jumlah Laporan Penyediaan Jasa Pelayanan Umum Kantor yang Disediakan	12 Laporan	0,00	74.029.580,00	0,00	0,00	0,00	0,00	0,00	0,00	0,00	74.029.580,00	Dana Transfer Umum-Dana Alokasi Umum
3589	7.01.01.2.08.0004	Penyediaan Jasa Pelayanan Umum Kantor													
			Jumlah Laporan Penyediaan Jasa Pelayanan Umum Kantor yang Disediakan	12 Laporan	74.400.000,00	0,00	0,00	0,00	0,00	0,00	0,00	0,00	74.400.000,00	0,00	Dana Transfer Umum-Dana Alokasi Umum
	7.01.01.2.09	Pemeliharaan Barang Milik Daerah Penunjang Urusan Pemerintahan Daerah	Barang Milik Daerah (BMD) Penunjang Urusan Pemerintahan Daerah yang Dipelihara	100 %											
3590	7.01.01.2.09.0001	Penyediaan Jasa Pemeliharaan, Biaya Pemeliharaan, dan Pajak Kendaraan Perorangan Dinas atau Kendaraan Dinas Jabatan													
			Jumlah Kendaraan Perorangan Dinas atau Kendaraan Dinas Jabatan yang Dipelihara dan dibayarkan Pajaknya	1 Unit	34.880.000,00	34.880.000,00	0,00	0,00	0,00	0,00	0,00	0,00	34.880.000,00	34.880.000,00	Dana Transfer Umum-Dana Alokasi Umum
3591	7.01.01.2.09.0002	Penyediaan Jasa Pemeliharaan, Biaya Pemeliharaan, Pajak dan Perizinan Kendaraan Dinas Operasional atau Lapangan													
			Jumlah Kendaraan Dinas Operasional atau Lapangan yang Dipelihara dan dibayarkan Pajak dan Perizinannya	0 Unit	0,00	0,00	0,00	0,00	0,00	0,00	0,00	0,00	0,00	0,00	Dana Transfer Umum-Dana Alokasi Umum

No	Kode	Urusan / Bidang Urusan / Program / Kegiatan / Sub Kegiatan	Indikator Program / Kegiatan / Sub Kegiatan	Capaian Kinerja Dan Kerangka Pendanaan											
				Target	Pagu Indikatif Belanja (Rp)										Sumber Dana
					Operasi		Modal		Tidak Terduga		Transfer		Total		
					Sebelum	Sesudah	Sebelum	Sesudah	Sebelum	Sesudah	Sebelum	Sesudah	Sebelum	Sesudah	
1	2	3	4	5	6	7	8	9	10	11	12	13	14	15	16
3592	7.01.01.2.09.0002	Penyediaan Jasa Pemeliharaan, Biaya Pemeliharaan, Pajak dan Perizinan Kendaraan Dinas Operasional atau Lapangan													
			Jumlah Kendaraan Dinas Operasional atau Lapangan yang Dipelihara dan dibayarkan Pajak dan Perizinannya	11 Unit	0,00	7.900.000,00	0,00	0,00	0,00	0,00	0,00	0,00	0,00	7.900.000,00	Dana Transfer Umum-Dana Alokasi Umum
3593	7.01.01.2.09.0006	Pemeliharaan Peralatan dan Mesin Lainnya													
			Jumlah Peralatan dan Mesin Lainnya yang Dipelihara	52 Unit	12.090.000,00	12.090.000,00	0,00	0,00	0,00	0,00	0,00	0,00	12.090.000,00	12.090.000,00	Dana Transfer Umum-Dana Alokasi Umum
3594	7.01.01.2.09.0009	Pemeliharaan/Rehabilitasi Gedung Kantor dan Bangunan Lainnya													
			Jumlah Gedung Kantor dan Bangunan Lainnya yang Dipelihara/Direhabilitasi	2 Unit	26.149.714,00	26.149.714,00	0,00	0,00	0,00	0,00	0,00	0,00	26.149.714,00	26.149.714,00	Dana Transfer Umum-Dana Alokasi Umum
3595	7.01.01.2.09.0010	Pemeliharaan/Rehabilitasi Sarana dan Prasarana Gedung Kantor atau Bangunan Lainnya													
			Jumlah Sarana dan Prasarana Gedung Kantor atau Bangunan Lainnya yang Dipelihara/Direhabilitasi	15 Unit	7.538.000,00	7.538.000,00	0,00	0,00	0,00	0,00	0,00	0,00	7.538.000,00	7.538.000,00	Dana Transfer Umum-Dana Alokasi Umum
	7.01.02	PROGRAM PENYELENGGARAAN PEMERINTAHAN DAN PELAYANAN PUBLIK	Persentase Penyelenggaraan Pemerintahan dan Pelayanan Publik	100 %											
	7.01.02.2.01	Koordinasi Penyelenggaraan Kegiatan Pemerintahan di Tingkat Kecamatan	Hasil Koordinasi Penyelenggaraan Kegiatan Pemerintahan di Tingkat Kecamatan Hasil Koordinasi Penyelenggaraan Kegiatan Pemerintahan di Tingkat Kecamatan	1 dokumen 1 dokumen											
3596	7.01.02.2.01.0002	Peningkatan Efektifitas Kegiatan Pemerintahan di Tingkat Kecamatan													
			Jumlah Dokumen Peningkatan Efektifitas Kegiatan Pemerintahan di Tingkat Kecamatan	1 Dokumen	8.805.000,00	8.805.000,00	0,00	0,00	0,00	0,00	0,00	0,00	8.805.000,00	8.805.000,00	Dana Transfer Umum-Dana Alokasi Umum
	7.01.02.2.02	Penyelenggaraan Urusan Pemerintahan yang Tidak Dilaksanakan oleh Unit Kerja Perangkat Daerah yang Ada di Kecamatan	Hasil Penyelenggaraan Urusan Pemerintahan yang tidak Dilaksanakan oleh Unit Kerja Perangkat Daerah yang Ada di Kecamatan	1 Dokumen											
3597	7.01.02.2.02.0003	Peningkatan Efektifitas Pelaksanaan Pelayanan kepada Masyarakat di Wilayah Kecamatan													
			Jumlah Laporan Peningkatan Efektifitas Pelaksanaan Pelayanan kepada Masyarakat di Wilayah Kecamatan	1 Laporan	16.878.000,00	16.816.200,00	0,00	0,00	0,00	0,00	0,00	0,00	16.878.000,00	16.816.200,00	Dana Transfer Umum-Dana Alokasi Umum
	7.01.03	PROGRAM PEMBERDAYAAN MASYARAKAT DESA DAN KELURAHAN	Persentase penyelenggaaraan Pemberdayaan masyarakat desa/ kelurahan	100 %											
	7.01.03.2.01	Koordinasi Kegiatan Pemberdayaan Desa	Hasil koordinasi kegiatan pemberdayaan desa	2 dokumen											
3598	7.01.03.2.01.0001	Peningkatan Partisipasi Masyarakat dalam Forum Musyawarah Perencanaan Pembangunan di Desa													

No	Kode	Urusan / Bidang Urusan / Program / Kegiatan / Sub Kegiatan	Indikator Program / Kegiatan / Sub Kegiatan	Capaian Kinerja Dan Kerangka Pendanaan											
				Target	Pagu Indikatif Belanja (Rp)										Sumber Dana
					Operasi		Modal		Tidak Terduga		Transfer		Total		
					Sebelum	Sesudah	Sebelum	Sesudah	Sebelum	Sesudah	Sebelum	Sesudah	Sebelum	Sesudah	
1	2	3	4	5	6	7	8	9	10	11	12	13	14	15	16
			Jumlah Lembaga Kemasyarakatan yang Berpartisipasi dalam Forum Musyawarah Perencanaan Pembangunan di Desa	24 Lembaga Kemasyarakatan	27.190.000,00	14.190.000,00	0,00	0,00	0,00	0,00	0,00	0,00	27.190.000,00	14.190.000,00	Dana Transfer Umum-Dana Alokasi Umum
3599	7.01.03.2.01.0003	Peningkatan Efektifitas Kegiatan Pemberdayaan Masyarakat di Wilayah Kecamatan													
			Jumlah Laporan Peningkatan Efektivitas Kegiatan Pemberdayaan Masyarakat di Wilayah Kecamatan	3 Laporan	182.980.300,00	167.974.400,00	0,00	0,00	0,00	0,00	0,00	0,00	182.980.300,00	167.974.400,00	Dana Transfer Umum-Dana Alokasi Umum
	7.01.04	PROGRAM KOORDINASI KETENTRAMAN DAN KETERTIBAN UMUM	Persentase Penyelenggaraan Koordinasi Ketentraman dan Ketertiban Umum	100 %											
	7.01.04.2.01	Koordinasi Upaya Penyelenggaraan Ketenteraman dan Ketertiban Umum	Hasil Koordinasi Upaya Penyelenggaraan Ketenteraman dan Ketertiban Umum	1 Dokumen											
3600	7.01.04.2.01.0001	Sinergitas dengan Kepolisian Negara Republik Indonesia, Tentara Nasional Indonesia dan Instansi Vertikal di Wilayah Kecamatan													
			Jumlah Laporan Hasil Sinergitas dengan Kepolisian Negara Republik Indonesia, Tentara Nasional Indonesia dan Instansi Vertikal di Wilayah Kecamatan	1 Laporan	7.140.000,00	5.340.000,00	0,00	0,00	0,00	0,00	0,00	0,00	7.140.000,00	5.340.000,00	Dana Transfer Umum-Dana Alokasi Umum
3601	7.01.04.2.01.0002	Harmonisasi Hubungan dengan Tokoh Agama dan Tokoh Masyarakat													
			Jumlah Laporan Pelaksanaan Harmonisasi Hubungan dengan Tokoh Agama dan Tokoh Masyarakat	1 Laporan	2.090.000,00	2.090.000,00	0,00	0,00	0,00	0,00	0,00	0,00	2.090.000,00	2.090.000,00	Dana Transfer Umum-Dana Alokasi Umum
	7.01.04.2.02	Koordinasi Penerapan dan Penegakan Peraturan Daerah dan Peraturan Kepala Daerah	Hasil Koordinasi Penerapan dan Penegakan Peraturan Daerah dan Peraturan Kepala Daerah	1 Dokumen											
3602	7.01.04.2.02.0001	Koordinasi/Sinergi dengan Perangkat Daerah yang Tugas dan Fungsinya di Bidang Penegakan Peraturan Perundang-Undangan dan/atau Kepolisian Negara Republik Indonesia													
			Jumlah Laporan Koordinasi/Sinergi dengan Perangkat Daerah yang Tugas dan Fungsinya di Bidang Penegakan Peraturan Perundang-Undangan dan/atau Kepolisian Negara Republik Indonesia	1 Laporan	3.890.000,00	2.990.000,00	0,00	0,00	0,00	0,00	0,00	0,00	3.890.000,00	2.990.000,00	Dana Transfer Umum-Dana Alokasi Umum
	7.01.05	PROGRAM PENYELENGGARAAN URUSAN PEMERINTAHAN UMUM	Persentase Penyelenggaraan Urusan Pemerintahan Umum	100 %											
	7.01.05.2.01	Penyelenggaraan Urusan Pemerintahan Umum Sesuai Penugasan Kepala Daerah	Hasil Penyelenggaraan Urusan Pemerintahan Umum sesuai Penugasan Kepala Daerah Hasil Penyelenggaraan Urusan Pemerintahan Umum sesuai Penugasan Kepala Daerah	3 Dookumen 3 Dookumen											
3603	7.01.05.2.01.0002	Fasilitasi, Koordinasi dan Pembinaan (Bimtek, Sosialisasi, Konsultasi) Wawasan Kebangsaan dan Ketahanan Nasional													

No	Kode	Urusan / Bidang Urusan / Program / Kegiatan / Sub Kegiatan	Indikator Program / Kegiatan / Sub Kegiatan	Capaian Kinerja Dan Kerangka Pendanaan											
				Target	Pagu Indikatif Belanja (Rp)										Sumber Dana
					Operasi		Modal		Tidak Terduga		Transfer		Total		
					Sebelum	Sesudah	Sebelum	Sesudah	Sebelum	Sesudah	Sebelum	Sesudah	Sebelum	Sesudah	
1	2	3	4	5	6	7	8	9	10	11	12	13	14	15	16
			Jumlah Orang yang Mengikuti Fasilitasi, Koordinasi dan Pembinaan (Bimtek, Sosialisasi, Konsultasi) Wawasan Kebangsaan dan Ketahanan Nasional	50 Orang	3.890.000,00	2.990.000,00	0,00	0,00	0,00	0,00	0,00	0,00	3.890.000,00	2.990.000,00	Dana Transfer Umum-Dana Alokasi Umum
3604	7.01.05.2.01.0003	Pembinaan Persatuan dan Kesatuan Bangsa													
			Jumlah Orang yang Mengikuti Pembinaan Persatuan dan Kesatuan Bangsa	29 Orang	2.940.000,00	2.040.000,00	0,00	0,00	0,00	0,00	0,00	0,00	2.940.000,00	2.040.000,00	Dana Transfer Umum-Dana Alokasi Umum
3605	7.01.05.2.01.0008	Pelaksanaan Tugas Forum Koordinasi Pimpinan di Kecamatan													
			Jumlah Dokumen Tugas Forum Koordinasi Pimpinan di Kecamatan	1 Dokumen	21.840.000,00	19.340.000,00	0,00	0,00	0,00	0,00	0,00	0,00	21.840.000,00	19.340.000,00	Dana Transfer Umum-Dana Alokasi Umum
	7.01.06	PROGRAM PEMBINAAN DAN PENGAWASAN PEMERINTAHAN DESA	Persentase Pembinaan dan Pengawasan Pemerintahan Desa	100 %											
	7.01.06.2.01	Fasilitasi, Rekomendasi dan Koordinasi Pembinaan dan Pengawasan Pemerintahan Desa	Hasil Fasilitasi, Rekomendasi, dan Koordinasi Pembinaan dan Pengawasan Pemerintahan Desa	10 Dokumen											
3606	7.01.06.2.01.0001	Fasilitasi Penyusunan Peraturan Desa dan Peraturan Kepala Desa													
			Jumlah Dokumen yang Difasilitasi dalam rangka Penyusunan Peraturan Desa dan Peraturan Kepala Desa	24 Dokumen	5.760.000,00	9.090.000,00	0,00	0,00	0,00	0,00	0,00	0,00	5.760.000,00	9.090.000,00	Dana Transfer Umum-Dana Alokasi Umum
3607	7.01.06.2.01.0002	Fasilitasi Administrasi Tata Pemerintahan Desa													
			Jumlah Dokumen yang Difasilitasi dalam rangka Administrasi Tata Pemerintahan Desa	24 Dokumen	7.064.000,00	11.754.000,00	0,00	0,00	0,00	0,00	0,00	0,00	7.064.000,00	11.754.000,00	Dana Transfer Umum-Dana Alokasi Umum
3608	7.01.06.2.01.0003	Fasilitasi Pengelolaan Keuangan Desa dan Pendayagunaan Aset Desa													
			Jumlah Dokumen yang Difasilitasi dalam rangka Pengelolaan Keuangan Desa dan Pendayagunaan Aset Desa	24 Dokumen	9.700.000,00	17.954.000,00	0,00	0,00	0,00	0,00	0,00	0,00	9.700.000,00	17.954.000,00	Dana Transfer Umum-Dana Alokasi Umum
3609	7.01.06.2.01.0005	Fasilitasi Pelaksanaan Tugas Kepala Desa dan Perangkat Desa													
			Jumlah Dokumen Fasilitasi dalam rangka Pelaksanaan Tugas Kepala Desa dan Perangkat Desa	1 Dokumen	52.210.000,00	43.910.000,00	0,00	0,00	0,00	0,00	0,00	0,00	52.210.000,00	43.910.000,00	Dana Transfer Umum-Dana Alokasi Umum
3610	7.01.06.2.01.0006	Fasilitasi Pelaksanaan Pemilihan Kepala Desa													
			[object Object]	[object Object]	0,00	0,00	0,00	0,00	0,00	0,00	0,00	0,00	0,00	0,00	-
3611	7.01.06.2.01.0007	Fasilitasi Pelaksanaan Tugas dan Fungsi Badan Permusyawaratan Desa													
			Jumlah Dokumen Fasilitasi dalam rangka Pelaksanaan Tugas dan Fungsi Badan Permusyawaratan Desa	1 Dokumen	4.840.000,00	5.890.000,00	0,00	0,00	0,00	0,00	0,00	0,00	4.840.000,00	5.890.000,00	Dana Transfer Umum-Dana Alokasi Umum
3612	7.01.06.2.01.0008	Rekomendasi Pengangkatan dan Pemberhentian Perangkat Desa													
			Jumlah Dokumen Rekomendasi Pengangkatan dan Pemberhentian Perangkat Desa	0 Dokumen	0,00	0,00	0,00	0,00	0,00	0,00	0,00	0,00	0,00	0,00	Dana Transfer Umum-Dana Alokasi Umum

No	Kode	Urusan / Bidang Urusan / Program / Kegiatan / Sub Kegiatan	Indikator Program / Kegiatan / Sub Kegiatan	Capaian Kinerja Dan Kerangka Pendanaan											
				Target	Pagu Indikatif Belanja (Rp)										Sumber Dana
					Operasi		Modal		Tidak Terduga		Transfer		Total		
					Sebelum	Sesudah	Sebelum	Sesudah	Sebelum	Sesudah	Sebelum	Sesudah	Sebelum	Sesudah	
1	2	3	4	5	6	7	8	9	10	11	12	13	14	15	16
3613	7.01.06.2.01.0008	Rekomendasi Pengangkatan dan Pemberhentian Perangkat Desa													
			Jumlah Dokumen Rekomendasi Pengangkatan dan Pemberhentian Perangkat Desa	1 Dokumen	7.064.000,00	0,00	0,00	0,00	0,00	0,00	0,00	0,00	7.064.000,00	0,00	Dana Transfer Umum-Dana Alokasi Umum
3614	7.01.06.2.01.0012	Fasilitasi Pelaksanaan Tugas, Fungsi, dan Kewajiban Lembaga Kemasyarakatan													
			Jumlah Dokumen Fasilitasi dalam rangka Pelaksanaan Tugas, Fungsi, dan Kewajiban Lembaga Kemasyarakatan	1 Dokumen	4.270.000,00	3.370.000,00	0,00	0,00	0,00	0,00	0,00	0,00	4.270.000,00	3.370.000,00	Dana Transfer Umum-Dana Alokasi Umum
3615	7.01.06.2.01.0013	Fasilitasi Penyusunan Perencanaan Pembangunan Partisipatif													
			Jumlah Dokumen Fasilitasi dalam rangka Perencanaan Pembangunan Partisipatif	0 Dokumen	0,00	0,00	0,00	0,00	0,00	0,00	0,00	0,00	0,00	0,00	Dana Transfer Umum-Dana Alokasi Umum
3616	7.01.06.2.01.0013	Fasilitasi Penyusunan Perencanaan Pembangunan Partisipatif													
			Jumlah Dokumen Fasilitasi dalam rangka Perencanaan Pembangunan Partisipatif	1 Dokumen	11.150.000,00	0,00	0,00	0,00	0,00	0,00	0,00	0,00	11.150.000,00	0,00	Dana Transfer Umum-Dana Alokasi Umum
3617	7.01.06.2.01.0016	Fasilitasi Penyusunan Program dan Pelaksanaan Pemberdayaan Masyarakat Desa													
			Jumlah Dokumen Fasilitasi dalam rangka Program dan Pelaksanaan Pemberdayaan Masyarakat Desa	24 Dokumen	3.814.000,00	2.914.000,00	0,00	0,00	0,00	0,00	0,00	0,00	3.814.000,00	2.914.000,00	Dana Transfer Umum-Dana Alokasi Umum
3618	7.01.06.2.01.0018	Koordinasi Pelaksanaan Pembangunan Kawasan Perdesaan di Wilayah Kecamatan													
			Jumlah Laporan Hasil Koordinasi Pelaksanaan Pembangunan Kawasan Perdesaan di Wilayah Kecamatan	0 Laporan	0,00	0,00	0,00	0,00	0,00	0,00	0,00	0,00	0,00	0,00	Dana Transfer Umum-Dana Alokasi Umum
3619	7.01.06.2.01.0018	Koordinasi Pelaksanaan Pembangunan Kawasan Perdesaan di Wilayah Kecamatan													
			Jumlah Laporan Hasil Koordinasi Pelaksanaan Pembangunan Kawasan Perdesaan di Wilayah Kecamatan	1 Laporan	7.064.000,00	0,00	0,00	0,00	0,00	0,00	0,00	0,00	7.064.000,00	0,00	Dana Transfer Umum-Dana Alokasi Umum
		KELURAHAN LUGOSOBO													
	7	UNSUR KEWILAYAHAN													
	7.01	KECAMATAN													
	7.01.03	PROGRAM PEMBERDAYAAN MASYARAKAT DESA DAN KELURAHAN	Persentase penyelenggaaraan Pemberdayaan masyarakat desa/ kelurahan	100 %											
	7.01.03.2.02	Kegiatan Pemberdayaan Kelurahan	Hasil Pemberdayaan Masyarakat di Kelurahan Hasil Pemberdayaan Masyarakat di Kelurahan	2 Dokumen 2 Dokumen											
3620	7.01.03.2.02.0002	Pembangunan Sarana dan Prasarana Kelurahan													
			Jumlah Sarana dan Prasarana Kelurahan yang Terbangun	1 Unit	0,00	0,00	400.000.000,00	400.000.000,00	0,00	0,00	0,00	0,00	400.000.000,00	400.000.000,00	Dana Transfer Umum-Dana Alokasi Umum
3621	7.01.03.2.02.0003	Pemberdayaan Masyarakat di Kelurahan													

No	Kode	Urusan / Bidang Urusan / Program / Kegiatan / Sub Kegiatan	Indikator Program / Kegiatan / Sub Kegiatan	Capaian Kinerja Dan Kerangka Pendanaan											
				Target	Pagu Indikatif Belanja (Rp)										Sumber Dana
					Operasi		Modal		Tidak Terduga		Transfer		Total		
					Sebelum	Sesudah	Sebelum	Sesudah	Sebelum	Sesudah	Sebelum	Sesudah	Sebelum	Sesudah	
1	2	3	4	5	6	7	8	9	10	11	12	13	14	15	16
			Jumlah Pokmas dan Ormas yang Melaksanakan Pemberdayaan Masyarakat di Kelurahan	2 Pokmas / Ormas	162.487.500,00	162.487.500,00	0,00	0,00	0,00	0,00	0,00	0,00	162.487.500,00	162.487.500,00	Dana Transfer Umum-Dana Alokasi Umum
		KECAMATAN LOANO													
	7	UNSUR KEWILAYAHAN													
	7.01	KECAMATAN													
	7.01.01	PROGRAM PENUNJANG URUSAN PEMERINTAHAN DAERAH KABUPATEN/KOTA	Persentase Pelaksanaan Penunjang Urusan Pemerintahan Daerah Kabupaten	100 %											
	7.01.01.2.01	Perencanaan, Penganggaran, dan Evaluasi Kinerja Perangkat Daerah	Jumlah Dokumen Perencanaan, Penganggaran, dan Evaluasi Kinerja Perangkat Daerah	7 Dokumen											
3622	7.01.01.2.01.0001	Penyusunan Dokumen Perencanaan Perangkat Daerah													
			Jumlah Dokumen Perencanaan Perangkat Daerah	15 Dokumen	31.693.268,00	30.217.600,00	0,00	0,00	0,00	0,00	0,00	0,00	31.693.268,00	30.217.600,00	Dana Transfer Umum-Dana Alokasi Umum
3623	7.01.01.2.01.0002	Koordinasi dan Penyusunan Dokumen RKA-SKPD													
			Jumlah Dokumen RKA-SKPD dan Laporan Hasil Koordinasi Penyusunan Dokumen RKA-SKPD	1 Dokumen	2.600.000,00	1.840.000,00	0,00	0,00	0,00	0,00	0,00	0,00	2.600.000,00	1.840.000,00	Dana Transfer Umum-Dana Alokasi Umum
3624	7.01.01.2.01.0003	Koordinasi dan Penyusunan Dokumen Perubahan RKA-SKPD													
			Jumlah Dokumen Perubahan RKA-SKPD dan Laporan Hasil Koordinasi Penyusunan Dokumen Perubahan RKA-SKPD	1 Dokumen	3.100.000,00	2.340.000,00	0,00	0,00	0,00	0,00	0,00	0,00	3.100.000,00	2.340.000,00	Dana Transfer Umum-Dana Alokasi Umum
3625	7.01.01.2.01.0004	Koordinasi dan Penyusunan DPA-SKPD													
			Jumlah Dokumen DPA-SKPD dan Laporan Hasil Koordinasi Penyusunan Dokumen DPA-SKPD	1 Dokumen	2.450.000,00	2.450.000,00	0,00	0,00	0,00	0,00	0,00	0,00	2.450.000,00	2.450.000,00	Dana Transfer Umum-Dana Alokasi Umum
3626	7.01.01.2.01.0005	Koordinasi dan Penyusunan Perubahan DPA- SKPD													
			Jumlah Dokumen Perubahan DPA-SKPD dan Laporan Hasil Koordinasi Penyusunan Dokumen Perubahan DPA-SKPD	1 Dokumen	2.450.000,00	1.880.000,00	0,00	0,00	0,00	0,00	0,00	0,00	2.450.000,00	1.880.000,00	Dana Transfer Umum-Dana Alokasi Umum
3627	7.01.01.2.01.0006	Koordinasi dan Penyusunan Laporan Capaian Kinerja dan Ikhtisar Realisasi Kinerja SKPD													
			Jumlah Laporan Capaian Kinerja dan Ikhtisar Realisasi Kinerja SKPD dan Laporan Hasil Koordinasi Penyusunan Laporan Capaian Kinerja dan Ikhtisar Realisasi Kinerja SKPD	16 Laporan	7.500.000,00	6.360.000,00	0,00	0,00	0,00	0,00	0,00	0,00	7.500.000,00	6.360.000,00	Dana Transfer Umum-Dana Alokasi Umum
3628	7.01.01.2.01.0007	Evaluasi Kinerja Perangkat Daerah													
			Jumlah Laporan Evaluasi Kinerja Perangkat Daerah	6 Laporan	12.500.000,00	10.980.000,00	0,00	0,00	0,00	0,00	0,00	0,00	12.500.000,00	10.980.000,00	Dana Transfer Umum-Dana Alokasi Umum
	7.01.01.2.02	Administrasi Keuangan Perangkat Daerah	Persentase Layanan Administrasi Keuangan Perangkat Daerah	100 %											
3629	7.01.01.2.02.0001	Penyediaan Gaji dan Tunjangan ASN													
			Jumlah Orang yang Menerima Gaji dan Tunjangan ASN	16 Orang/bulan	0,00	1.719.602.413,00	0,00	0,00	0,00	0,00	0,00	0,00	0,00	1.719.602.413,00	Dana Transfer Umum-Dana Alokasi Umum

No	Kode	Urusan / Bidang Urusan / Program / Kegiatan / Sub Kegiatan	Indikator Program / Kegiatan / Sub Kegiatan	Capaian Kinerja Dan Kerangka Pendanaan											
				Target	Pagu Indikatif Belanja (Rp)										Sumber Dana
					Operasi		Modal		Tidak Terduga		Transfer		Total		
					Sebelum	Sesudah	Sebelum	Sesudah	Sebelum	Sesudah	Sebelum	Sesudah	Sebelum	Sesudah	
1	2	3	4	5	6	7	8	9	10	11	12	13	14	15	16
3630	7.01.01.2.02.0001	Penyediaan Gaji dan Tunjangan ASN													
			Jumlah Orang yang Menerima Gaji dan Tunjangan ASN	20 Orang/bulan	1.866.235.609,00	0,00	0,00	0,00	0,00	0,00	0,00	0,00	1.866.235.609,00	0,00	Dana Transfer Umum-Dana Alokasi Umum
3631	7.01.01.2.02.0005	Koordinasi dan Penyusunan Laporan Keuangan Akhir Tahun SKPD													
			Jumlah Laporan Keuangan Akhir Tahun SKPD dan Laporan Hasil Koordinasi Penyusunan Laporan Keuangan Akhir Tahun SKPD	6 Laporan	5.400.000,00	5.400.000,00	0,00	0,00	0,00	0,00	0,00	0,00	5.400.000,00	5.400.000,00	Dana Transfer Umum-Dana Alokasi Umum
3632	7.01.01.2.02.0007	Koordinasi dan Penyusunan Laporan Keuangan Bulanan/ Triwulanan/ Semesteran SKPD													
			Jumlah Laporan Keuangan Bulanan/ Triwulanan/ Semesteran SKPD dan Laporan Koordinasi Penyusunan Laporan Keuangan Bulanan/Triwulanan/Semesteran SKPD	26 Laporan	11.000.000,00	9.860.000,00	0,00	0,00	0,00	0,00	0,00	0,00	11.000.000,00	9.860.000,00	Dana Transfer Umum-Dana Alokasi Umum
	7.01.01.2.03	Administrasi Barang Milik Daerah pada Perangkat Daerah	Persentase Layanan Administrasi Barang Milik Daerah (BMD) pada Perangkat Daerah	100 %											
3633	7.01.01.2.03.0005	Rekonsiliasi dan Penyusunan Laporan Barang Milik Daerah pada SKPD													
			Jumlah Laporan Rekonsiliasi dan Penyusunan Laporan Barang Milik Daerah pada SKPD	1 Laporan	6.000.000,00	5.468.000,00	0,00	0,00	0,00	0,00	0,00	0,00	6.000.000,00	5.468.000,00	Dana Transfer Umum-Dana Alokasi Umum
	7.01.01.2.04	Administrasi Pendapatan Daerah Kewenangan Perangkat Daerah	Persentase Layanan Administrasi Pendapatan Daerah Kewenangan Perangkat Daerah	100 %											
3634	7.01.01.2.04.0007	Pelaporan Pengelolaan Retribusi Daerah													
			Jumlah Laporan Pengelolaan Retribusi Daerah	1 Dokumen	3.000.000,00	3.000.000,00	0,00	0,00	0,00	0,00	0,00	0,00	3.000.000,00	3.000.000,00	Dana Transfer Umum-Dana Alokasi Umum
	7.01.01.2.05	Administrasi Kepegawaian Perangkat Daerah	Persentase Layanan Administrasi Kepegawaian Perangkat Daerah	100 %											
3635	7.01.01.2.05.0005	Monitoring, Evaluasi, dan Penilaian Kinerja Pegawai													
			Jumlah Dokumen Monitoring, Evaluasi, dan Penilaian Kinerja Pegawai	1 Dokumen	6.000.000,00	5.316.000,00	0,00	0,00	0,00	0,00	0,00	0,00	6.000.000,00	5.316.000,00	Dana Transfer Umum-Dana Alokasi Umum
3636	7.01.01.2.05.0009	Pendidikan dan Pelatihan Pegawai Berdasarkan Tugas dan Fungsi													
			Jumlah Pegawai Berdasarkan Tugas dan Fungsi yang Mengikuti Pendidikan dan Pelatihan	2 Orang	7.000.000,00	7.000.000,00	0,00	0,00	0,00	0,00	0,00	0,00	7.000.000,00	7.000.000,00	Dana Transfer Umum-Dana Alokasi Umum
	7.01.01.2.06	Administrasi Umum Perangkat Daerah	Persentase Layanan Administrasi Umum Perangkat Daerah	100 %											
3637	7.01.01.2.06.0001	Penyediaan Komponen Instalasi Listrik/Penerangan Bangunan Kantor													
			Jumlah Paket Komponen Instalasi Listrik/Penerangan Bangunan Kantor yang Disediakan	2 Paket	6.505.000,00	6.505.000,00	0,00	0,00	0,00	0,00	0,00	0,00	6.505.000,00	6.505.000,00	Dana Transfer Umum-Dana Alokasi Umum
3638	7.01.01.2.06.0002	Penyediaan Peralatan dan Perlengkapan Kantor													
			Jumlah Paket Peralatan dan Perlengkapan Kantor yang Disediakan	0 Paket	0,00	0,00	0,00	0,00	0,00	0,00	0,00	0,00	0,00	0,00	-

No	Kode	Urusan / Bidang Urusan / Program / Kegiatan / Sub Kegiatan	Indikator Program / Kegiatan / Sub Kegiatan	Capaian Kinerja Dan Kerangka Pendanaan											
				Target	Pagu Indikatif Belanja (Rp)										Sumber Dana
					Operasi		Modal		Tidak Terduga		Transfer		Total		
					Sebelum	Sesudah	Sebelum	Sesudah	Sebelum	Sesudah	Sebelum	Sesudah	Sebelum	Sesudah	
1	2	3	4	5	6	7	8	9	10	11	12	13	14	15	16
3639	7.01.01.2.06.0003	Penyediaan Peralatan Rumah Tangga													
			Jumlah Paket Peralatan Rumah Tangga yang Disediakan	4 Paket	8.200.000,00	8.200.000,00	0,00	0,00	0,00	0,00	0,00	0,00	8.200.000,00	8.200.000,00	Dana Transfer Umum-Dana Alokasi Umum
3640	7.01.01.2.06.0004	Penyediaan Bahan Logistik Kantor													
			Jumlah Paket Bahan Logistik Kantor yang Disediakan	11 Paket	21.000.000,00	21.000.000,00	0,00	0,00	0,00	0,00	0,00	0,00	21.000.000,00	21.000.000,00	Dana Transfer Umum-Dana Alokasi Umum
3641	7.01.01.2.06.0005	Penyediaan Barang Cetakan dan Penggandaan													
			Jumlah Paket Barang Cetakan dan Penggandaan yang Disediakan	12 Paket	12.000.000,00	12.000.000,00	0,00	0,00	0,00	0,00	0,00	0,00	12.000.000,00	12.000.000,00	Dana Transfer Umum-Dana Alokasi Umum
3642	7.01.01.2.06.0006	Penyediaan Bahan Bacaan dan Peraturan Perundang-undangan													
			Jumlah Dokumen Bahan Bacaan dan Peraturan Perundang-Undangan yang Disediakan	1 Dokumen	1.332.000,00	1.332.000,00	0,00	0,00	0,00	0,00	0,00	0,00	1.332.000,00	1.332.000,00	Dana Transfer Umum-Dana Alokasi Umum
3643	7.01.01.2.06.0007	Penyediaan Bahan/Material													
			Jumlah Paket Bahan/Material yang Disediakan	4 Paket	12.000.000,00	12.000.000,00	0,00	0,00	0,00	0,00	0,00	0,00	12.000.000,00	12.000.000,00	Dana Transfer Umum-Dana Alokasi Umum
3644	7.01.01.2.06.0008	Fasilitasi Kunjungan Tamu													
			Jumlah Laporan Fasilitasi Kunjungan Tamu	12 Laporan	3.000.000,00	3.000.000,00	0,00	0,00	0,00	0,00	0,00	0,00	3.000.000,00	3.000.000,00	Dana Transfer Umum-Dana Alokasi Umum
3645	7.01.01.2.06.0009	Penyelenggaraan Rapat Koordinasi dan Konsultasi SKPD													
			Jumlah Laporan Penyelenggaraan Rapat Koordinasi dan Konsultasi SKPD	12 Laporan	20.000.000,00	20.000.000,00	0,00	0,00	0,00	0,00	0,00	0,00	20.000.000,00	20.000.000,00	Dana Transfer Umum-Dana Alokasi Umum
3646	7.01.01.2.06.0010	Penatausahaan Arsip Dinamis pada SKPD													
			Jumlah Dokumen Penatausahaan Arsip Dinamis pada SKPD	4 Dokumen	14.100.000,00	13.720.000,00	0,00	0,00	0,00	0,00	0,00	0,00	14.100.000,00	13.720.000,00	Dana Transfer Umum-Dana Alokasi Umum
	7.01.01.2.07	Pengadaan Barang Milik Daerah Penunjang Urusan Pemerintah Daerah	Barang Milik Daerah (BMD) Penunjang Urusan Pemerintah yang Diadakan	6 Jenis											
3647	7.01.01.2.07.0001	Pengadaan Kendaraan Perorangan Dinas atau Kendaraan Dinas Jabatan													
			Jumlah Unit Kendaraan Perorangan Dinas atau Kendaraan Dinas Jabatan yang Disediakan	0 Unit	0,00	0,00	0,00	0,00	0,00	0,00	0,00	0,00	0,00	0,00	-
3648	7.01.01.2.07.0005	Pengadaan Mebel													
			Jumlah Paket Mebel yang Disediakan	0 Unit	0,00	0,00	0,00	0,00	0,00	0,00	0,00	0,00	0,00	0,00	-
3649	7.01.01.2.07.0006	Pengadaan Peralatan dan Mesin Lainnya													
			Jumlah Unit Peralatan dan Mesin Lainnya yang Disediakan	0 Unit	0,00	0,00	0,00	0,00	0,00	0,00	0,00	0,00	0,00	0,00	-
3650	7.01.01.2.07.0009	Pengadaan Gedung Kantor atau Bangunan Lainnya													
			Jumlah Unit Gedung Kantor atau Bangunan Lainnya yang Disediakan	0 Unit	0,00	0,00	0,00	0,00	0,00	0,00	0,00	0,00	0,00	0,00	-

No	Kode	Urusan / Bidang Urusan / Program / Kegiatan / Sub Kegiatan	Indikator Program / Kegiatan / Sub Kegiatan	Capaian Kinerja Dan Kerangka Pendanaan											
				Target	Pagu Indikatif Belanja (Rp)										Sumber Dana
					Operasi		Modal		Tidak Terduga		Transfer		Total		
					Sebelum	Sesudah	Sebelum	Sesudah	Sebelum	Sesudah	Sebelum	Sesudah	Sebelum	Sesudah	
1	2	3	4	5	6	7	8	9	10	11	12	13	14	15	16
3651	7.01.01.2.07.0010	Pengadaan Sarana dan Prasarana Gedung Kantor atau Bangunan Lainnya													
			Jumlah Unit Sarana dan Prasarana Gedung Kantor atau Bangunan Lainnya yang Disediakan	0 Unit	0,00	0,00	0,00	0,00	0,00	0,00	0,00	0,00	0,00	0,00	-
3652	7.01.01.2.07.0011	Pengadaan Sarana dan Prasarana Pendukung Gedung Kantor atau Bangunan Lainnya													
			Jumlah Unit Sarana dan Prasarana Pendukung Gedung Kantor atau Bangunan Lainnya yang Disediakan	0 Unit	0,00	0,00	0,00	0,00	0,00	0,00	0,00	0,00	0,00	0,00	-
	7.01.01.2.08	Penyediaan Jasa Penunjang Urusan Pemerintahan Daerah	Jumlah Laporan Penyediaan Jasa Penunjang Urusan Pemerintahan Daerah	2 Laporan											
3653	7.01.01.2.08.0002	Penyediaan Jasa Komunikasi, Sumber Daya Air dan Listrik													
			Jumlah Laporan Penyediaan Jasa Komunikasi, Sumber Daya Air dan Listrik yang Disediakan	12 Laporan	20.338.000,00	19.855.472,00	0,00	0,00	0,00	0,00	0,00	0,00	20.338.000,00	19.855.472,00	Dana Transfer Umum-Dana Alokasi Umum
3654	7.01.01.2.08.0004	Penyediaan Jasa Pelayanan Umum Kantor													
			Jumlah Laporan Penyediaan Jasa Pelayanan Umum Kantor yang Disediakan	12 Laporan	36.982.404,00	37.344.600,00	0,00	0,00	0,00	0,00	0,00	0,00	36.982.404,00	37.344.600,00	Dana Transfer Umum-Dana Alokasi Umum
	7.01.01.2.09	Pemeliharaan Barang Milik Daerah Penunjang Urusan Pemerintahan Daerah	Barang Milik Daerah (BMD) Penunjang Urusan Pemerintah yang Dipelihara	7 Jenis											
3655	7.01.01.2.09.0001	Penyediaan Jasa Pemeliharaan, Biaya Pemeliharaan, dan Pajak Kendaraan Perorangan Dinas atau Kendaraan Dinas Jabatan													
			Jumlah Kendaraan Perorangan Dinas atau Kendaraan Dinas Jabatan yang Dipelihara dan dibayarkan Pajaknya	0 Unit	0,00	0,00	0,00	0,00	0,00	0,00	0,00	0,00	0,00	0,00	-
3656	7.01.01.2.09.0002	Penyediaan Jasa Pemeliharaan, Biaya Pemeliharaan, Pajak dan Perizinan Kendaraan Dinas Operasional atau Lapangan													
			Jumlah Kendaraan Dinas Operasional atau Lapangan yang Dipelihara dan dibayarkan Pajak dan Perizinannya	9 Unit	54.630.000,00	54.630.000,00	0,00	0,00	0,00	0,00	0,00	0,00	54.630.000,00	54.630.000,00	Dana Transfer Umum-Dana Alokasi Umum
3657	7.01.01.2.09.0005	Pemeliharaan Mebel													
			Jumlah Mebel yang Dipelihara	0 Unit	0,00	0,00	0,00	0,00	0,00	0,00	0,00	0,00	0,00	0,00	-
3658	7.01.01.2.09.0006	Pemeliharaan Peralatan dan Mesin Lainnya													
			Jumlah Peralatan dan Mesin Lainnya yang Dipelihara	3 Unit	11.360.000,00	11.360.000,00	0,00	0,00	0,00	0,00	0,00	0,00	11.360.000,00	11.360.000,00	Dana Transfer Umum-Dana Alokasi Umum
3659	7.01.01.2.09.0009	Pemeliharaan/Rehabilitasi Gedung Kantor dan Bangunan Lainnya													
			Jumlah Gedung Kantor dan Bangunan Lainnya yang Dipelihara/Direhabilitasi	3 Unit	24.250.000,00	24.250.000,00	0,00	0,00	0,00	0,00	0,00	0,00	24.250.000,00	24.250.000,00	Dana Transfer Umum-Dana Alokasi Umum
3660	7.01.01.2.09.0010	Pemeliharaan/Rehabilitasi Sarana dan Prasarana Gedung Kantor atau Bangunan Lainnya													

No	Kode	Urusan / Bidang Urusan / Program / Kegiatan / Sub Kegiatan	Indikator Program / Kegiatan / Sub Kegiatan	Capaian Kinerja Dan Kerangka Pendanaan											
				Target	Pagu Indikatif Belanja (Rp)										Sumber Dana
					Operasi		Modal		Tidak Terduga		Transfer		Total		
					Sebelum	Sesudah	Sebelum	Sesudah	Sebelum	Sesudah	Sebelum	Sesudah	Sebelum	Sesudah	
1	2	3	4	5	6	7	8	9	10	11	12	13	14	15	16
			Jumlah Sarana dan Prasarana Gedung Kantor atau Bangunan Lainnya yang Dipelihara/Direhabilitasi	4 Unit	2.440.000,00	2.440.000,00	0,00	0,00	0,00	0,00	0,00	0,00	2.440.000,00	2.440.000,00	Dana Transfer Umum-Dana Alokasi Umum
3661	7.01.01.2.09.0011	Pemeliharaan/Rehabilitasi Sarana dan Prasarana Pendukung Gedung Kantor atau Bangunan Lainnya													
			Jumlah Sarana dan Prasarana Pendukung Gedung Kantor atau Bangunan Lainnya yang Dipelihara/Direhabilitasi	0 Unit	0,00	0,00	0,00	0,00	0,00	0,00	0,00	0,00	0,00	0,00	-
	7.01.02	PROGRAM PENYELENGGARAAN PEMERINTAHAN DAN PELAYANAN PUBLIK	Persentase Penyelenggaraan Pemerintahan dan Pelayanan Publik	100 %											
	7.01.02.2.01	Koordinasi Penyelenggaraan Kegiatan Pemerintahan di Tingkat Kecamatan	Hasil Koordinasi Penyelenggaraan Kegiatan Pemerintahan di Tingkat Kecamatan	1 dokumen											
3662	7.01.02.2.01.0001	Koordinasi/Sinergi Perencanaan dan Pelaksanaan Kegiatan Pemerintahan dengan Perangkat Daerah dan Instansi Vertikal Terkait													
			Jumlah Laporan Koordinasi/Sinergi Perencanaan dan Pelaksanaan Kegiatan Pemerintahan dengan Perangkat Daerah dan Instansi Vertikal Terkait	0 Laporan	0,00	0,00	0,00	0,00	0,00	0,00	0,00	0,00	0,00	0,00	-
3663	7.01.02.2.01.0002	Peningkatan Efektifitas Kegiatan Pemerintahan di Tingkat Kecamatan													
			Jumlah Dokumen Peningkatan Efektifitas Kegiatan Pemerintahan di Tingkat Kecamatan	3 Dokumen	40.000.000,00	40.000.000,00	0,00	0,00	0,00	0,00	0,00	0,00	40.000.000,00	40.000.000,00	Dana Transfer Umum-Dana Alokasi Umum
	7.01.02.2.02	Penyelenggaraan Urusan Pemerintahan yang Tidak Dilaksanakan oleh Unit Kerja Perangkat Daerah yang Ada di Kecamatan	Hasil Penyelenggaraan Urusan Pemerintahan yang tidak Dilaksanakan oleh Unit Kerja Perangkat Daerah yang Ada di Kecamatan	1 Dokumen											
3664	7.01.02.2.02.0001	Perencanaan Kegiatan Pelayanan kepada Masyarakat di Kecamatan													
			Jumlah Dokumen Perencanaan Kegiatan Pelayanan kepada Masyarakat di Kecamatan	0 Dokumen	0,00	0,00	0,00	0,00	0,00	0,00	0,00	0,00	0,00	0,00	-
3665	7.01.02.2.02.0003	Peningkatan Efektifitas Pelaksanaan Pelayanan kepada Masyarakat di Wilayah Kecamatan													
			Jumlah Laporan Peningkatan Efektifitas Pelaksanaan Pelayanan kepada Masyarakat di Wilayah Kecamatan	1 Laporan	6.000.000,00	6.000.000,00	0,00	0,00	0,00	0,00	0,00	0,00	6.000.000,00	6.000.000,00	Dana Transfer Umum-Dana Alokasi Umum
	7.01.02.2.03	Koordinasi Pemeliharaan Prasarana dan Sarana Pelayanan Umum	Hasil Koordinasi Pemeliharaan Prasarana dan Sarana Pelayanan Umum	1 Dokumen											
3666	7.01.02.2.03.0001	Koordinasi/Sinergi dengan Perangkat Daerah dan/atau Instansi Vertikal yang Terkait dalam Pemeliharaan Sarana dan Prasarana Pelayanan Umum													
			Jumlah Dokumen Koordinasi/Sinergi dengan Perangkat Daerah dan/atau Instansi Vertikal yang Terkait dalam Pemeliharaan Sarana dan Prasarana Pelayanan Umum	1 Dokumen	7.100.000,00	7.100.000,00	0,00	0,00	0,00	0,00	0,00	0,00	7.100.000,00	7.100.000,00	Dana Transfer Umum-Dana Alokasi Umum

No	Kode	Urusan / Bidang Urusan / Program / Kegiatan / Sub Kegiatan	Indikator Program / Kegiatan / Sub Kegiatan	Capaian Kinerja Dan Kerangka Pendanaan											
				Target	Pagu Indikatif Belanja (Rp)										Sumber Dana
					Operasi		Modal		Tidak Terduga		Transfer		Total		
					Sebelum	Sesudah	Sebelum	Sesudah	Sebelum	Sesudah	Sebelum	Sesudah	Sebelum	Sesudah	
1	2	3	4	5	6	7	8	9	10	11	12	13	14	15	16
	7.01.02.2.04	Pelaksanaan Urusan Pemerintahan yang Dilimpahkan kepada Camat	Hasil Pelaksanaan Urusan Pemerintahan yang Dilimpahkan kepada Camat	0 Dokumen											
3667	7.01.02.2.04.0003	Pelaksanaan Urusan Pemerintahan yang Terkait dengan Kewenangan Lain yang Dilimpahkan													
			Jumlah Laporan Pelaksanaan Kewenangan Lain yang Dilimpahkan	0 Laporan	0,00	0,00	0,00	0,00	0,00	0,00	0,00	0,00	0,00	0,00	-
	7.01.03	PROGRAM PEMBERDAYAAN MASYARAKAT DESA DAN KELURAHAN	Persentase Penyelenggaraan Pemberdayaan Masyarakat Desa/Kelurahan	100 %											
	7.01.03.2.01	Koordinasi Kegiatan Pemberdayaan Desa	Hasil Koordinasi Kegiatan Pemberdayaan Desa	2 Dokumen											
3668	7.01.03.2.01.0001	Peningkatan Partisipasi Masyarakat dalam Forum Musyawarah Perencanaan Pembangunan di Desa													
			Jumlah Lembaga Kemasyarakatan yang Berpartisipasi dalam Forum Musyawarah Perencanaan Pembangunan di Desa	5 Lembaga Kemasyarakatan	24.000.000,00	24.000.000,00	0,00	0,00	0,00	0,00	0,00	0,00	24.000.000,00	24.000.000,00	Dana Transfer Umum-Dana Alokasi Umum
3669	7.01.03.2.01.0003	Peningkatan Efektifitas Kegiatan Pemberdayaan Masyarakat di Wilayah Kecamatan													
			Jumlah Laporan Peningkatan Efektivitas Kegiatan Pemberdayaan Masyarakat di Wilayah Kecamatan	3 Laporan	104.000.000,00	104.000.000,00	0,00	0,00	0,00	0,00	0,00	0,00	104.000.000,00	104.000.000,00	Dana Transfer Umum-Dana Alokasi Umum
	7.01.04	PROGRAM KOORDINASI KETENTRAMAN DAN KETERTIBAN UMUM	Persentase Penyelenggaraan Koordinasi Ketentraman dan Ketertiban Umum	100 %											
	7.01.04.2.01	Koordinasi Upaya Penyelenggaraan Ketenteraman dan Ketertiban Umum	Hasil Koordinasi Upaya Penyelenggaraan Ketentraman dan Ketertiban Umum	2 Laporan											
3670	7.01.04.2.01.0001	Sinergitas dengan Kepolisian Negara Republik Indonesia, Tentara Nasional Indonesia dan Instansi Vertikal di Wilayah Kecamatan													
			Jumlah Laporan Hasil Sinergitas dengan Kepolisian Negara Republik Indonesia, Tentara Nasional Indonesia dan Instansi Vertikal di Wilayah Kecamatan	3 Laporan	42.750.000,00	42.750.000,00	0,00	0,00	0,00	0,00	0,00	0,00	42.750.000,00	42.750.000,00	Dana Transfer Umum-Dana Alokasi Umum
3671	7.01.04.2.01.0002	Harmonisasi Hubungan dengan Tokoh Agama dan Tokoh Masyarakat													
			Jumlah Laporan Pelaksanaan Harmonisasi Hubungan dengan Tokoh Agama dan Tokoh Masyarakat	2 Laporan	38.800.000,00	38.800.000,00	0,00	0,00	0,00	0,00	0,00	0,00	38.800.000,00	38.800.000,00	Dana Transfer Umum-Dana Alokasi Umum
	7.01.04.2.02	Koordinasi Penerapan dan Penegakan Peraturan Daerah dan Peraturan Kepala Daerah	Hasil Koordinasi Penerapan dan Penegakan Peraturan Daerah dan Peraturan Kepala Daerah	1 Laporan											
3672	7.01.04.2.02.0001	Koordinasi/Sinergi dengan Perangkat Daerah yang Tugas dan Fungsinya di Bidang Penegakan Peraturan Perundang-Undangan dan/atau Kepolisian Negara Republik Indonesia													

No	Kode	Urusan / Bidang Urusan / Program / Kegiatan / Sub Kegiatan	Indikator Program / Kegiatan / Sub Kegiatan	Capaian Kinerja Dan Kerangka Pendanaan											
				Target	Pagu Indikatif Belanja (Rp)										Sumber Dana
					Operasi		Modal		Tidak Terduga		Transfer		Total		
					Sebelum	Sesudah	Sebelum	Sesudah	Sebelum	Sesudah	Sebelum	Sesudah	Sebelum	Sesudah	
1	2	3	4	5	6	7	8	9	10	11	12	13	14	15	16
			Jumlah Laporan Koordinasi/Sinergi dengan Perangkat Daerah yang Tugas dan Fungsinya di Bidang Penegakan Peraturan Perundang-Undangan dan/atau Kepolisian Negara Republik Indonesia	1 Laporan	8.000.000,00	8.000.000,00	0,00	0,00	0,00	0,00	0,00	0,00	8.000.000,00	8.000.000,00	Dana Transfer Umum-Dana Alokasi Umum
	7.01.05	PROGRAM PENYELENGGARAAN URUSAN PEMERINTAHAN UMUM	Persentase Penyelenggaraan Urusan Pemerintahan Umum	100 %											
	7.01.05.2.01	Penyelenggaraan Urusan Pemerintahan Umum Sesuai Penugasan Kepala Daerah	Hasil Penyelenggaraan Urusan Pemerintahan Umum sesuai Penugasan Kepala Daerah	3 Dokumen											
3673	7.01.05.2.01.0001	Pembinaan Wawasan Kebangsaan dan Ketahanan Nasional dalam rangka Memantapkan Pengamalan Pancasila, Pelaksanaan Undang-Undang Dasar Negara Republik Indonesia Tahun 1945, Pelestarian Bhinneka Tunggal Ika serta Pemertahanan dan Pemeliharaan Keutuhan Negara Kesatuan Republik Indonesia													
			Jumlah Orang yang Mengikuti Pembinaan Wawasan Kebangsaan dan Ketahanan Nasional dalam rangka Memantapkan Pengamalan Pancasila, Pelaksanaan Undang-Undang Dasar Negara Republik Indonesia Tahun 1945, Pelestarian Bhinneka Tunggal Ika serta Pemertahanan dan Pemeliharaan Keutuhan Negara Kesatuan Republik Indonesia	21 Orang	6.200.000,00	6.200.000,00	0,00	0,00	0,00	0,00	0,00	0,00	6.200.000,00	6.200.000,00	Dana Transfer Umum-Dana Alokasi Umum
3674	7.01.05.2.01.0002	Fasilitasi, Koordinasi dan Pembinaan (Bimtek, Sosialisasi, Konsultasi) Wawasan Kebangsaan dan Ketahanan Nasional													
			Jumlah Orang yang Mengikuti Fasilitasi, Koordinasi dan Pembinaan (Bimtek, Sosialisasi, Konsultasi) Wawasan Kebangsaan dan Ketahanan Nasional	21 Orang	51.000.000,00	51.000.000,00	0,00	0,00	0,00	0,00	0,00	0,00	51.000.000,00	51.000.000,00	Dana Transfer Umum-Dana Alokasi Umum
3675	7.01.05.2.01.0008	Pelaksanaan Tugas Forum Koordinasi Pimpinan di Kecamatan													
			Jumlah Dokumen Tugas Forum Koordinasi Pimpinan di Kecamatan	3 Dokumen	35.000.000,00	35.000.000,00	0,00	0,00	0,00	0,00	0,00	0,00	35.000.000,00	35.000.000,00	Dana Transfer Umum-Dana Alokasi Umum
	7.01.06	PROGRAM PEMBINAAN DAN PENGAWASAN PEMERINTAHAN DESA	Persentase Pembinaan dan Pengawasan Pemerintahan Desa	100 %											
	7.01.06.2.01	Fasilitasi, Rekomendasi dan Koordinasi Pembinaan dan Pengawasan Pemerintahan Desa	Hasil Fasilitasi, Rekomendasi, dan Koordinasi Pembinaan dan Pengawasan Pemerintahan Desa	9 Dokumen											
3676	7.01.06.2.01.0001	Fasilitasi Penyusunan Peraturan Desa dan Peraturan Kepala Desa													
			Jumlah Dokumen yang Difasilitasi dalam rangka Penyusunan Peraturan Desa dan Peraturan Kepala Desa	21 Dokumen	12.000.000,00	12.000.000,00	0,00	0,00	0,00	0,00	0,00	0,00	12.000.000,00	12.000.000,00	Dana Transfer Umum-Dana Alokasi Umum
3677	7.01.06.2.01.0002	Fasilitasi Administrasi Tata Pemerintahan Desa													
			Jumlah Dokumen yang Difasilitasi dalam rangka Administrasi Tata Pemerintahan Desa	21 Dokumen	21.000.000,00	21.000.000,00	0,00	0,00	0,00	0,00	0,00	0,00	21.000.000,00	21.000.000,00	Dana Transfer Umum-Dana Alokasi Umum

No	Kode	Urusan / Bidang Urusan / Program / Kegiatan / Sub Kegiatan	Indikator Program / Kegiatan / Sub Kegiatan	Capaian Kinerja Dan Kerangka Pendanaan											
				Target	Pagu Indikatif Belanja (Rp)										Sumber Dana
					Operasi		Modal		Tidak Terduga		Transfer		Total		
					Sebelum	Sesudah	Sebelum	Sesudah	Sebelum	Sesudah	Sebelum	Sesudah	Sebelum	Sesudah	
1	2	3	4	5	6	7	8	9	10	11	12	13	14	15	16
3678	7.01.06.2.01.0003	Fasilitasi Pengelolaan Keuangan Desa dan Pendayagunaan Aset Desa													
			Jumlah Dokumen yang Difasilitasi dalam rangka Pengelolaan Keuangan Desa dan Pendayagunaan Aset Desa	21 Dokumen	35.500.000,00	35.500.000,00	0,00	0,00	0,00	0,00	0,00	0,00	35.500.000,00	35.500.000,00	Dana Transfer Umum-Dana Alokasi Umum
3679	7.01.06.2.01.0005	Fasilitasi Pelaksanaan Tugas Kepala Desa dan Perangkat Desa													
			Jumlah Dokumen Fasilitasi dalam rangka Pelaksanaan Tugas Kepala Desa dan Perangkat Desa	1 Dokumen	73.993.000,00	73.993.000,00	0,00	0,00	0,00	0,00	0,00	0,00	73.993.000,00	73.993.000,00	Dana Transfer Umum-Dana Alokasi Umum
3680	7.01.06.2.01.0006	Fasilitasi Pelaksanaan Pemilihan Kepala Desa													
			Jumlah Dokumen Fasilitasi dalam rangka Pelaksanaan Pemilihan Kepala Desa	4 Dokumen	5.400.700,00	5.400.700,00	0,00	0,00	0,00	0,00	0,00	0,00	5.400.700,00	5.400.700,00	Dana Transfer Umum-Dana Alokasi Umum
3681	7.01.06.2.01.0007	Fasilitasi Pelaksanaan Tugas dan Fungsi Badan Permusyawaratan Desa													
			Jumlah Dokumen Fasilitasi dalam rangka Pelaksanaan Tugas dan Fungsi Badan Permusyawaratan Desa	1 Dokumen	11.000.000,00	11.000.000,00	0,00	0,00	0,00	0,00	0,00	0,00	11.000.000,00	11.000.000,00	Dana Transfer Umum-Dana Alokasi Umum
3682	7.01.06.2.01.0008	Rekomendasi Pengangkatan dan Pemberhentian Perangkat Desa													
			Jumlah Dokumen Rekomendasi Pengangkatan dan Pemberhentian Perangkat Desa	1 Dokumen	8.000.000,00	8.000.000,00	0,00	0,00	0,00	0,00	0,00	0,00	8.000.000,00	8.000.000,00	Dana Transfer Umum-Dana Alokasi Umum
3683	7.01.06.2.01.0009	Fasilitasi Sinkronisasi Perencanaan Pembangunan Daerah dengan Pembangunan Desa													
			Jumlah Dokumen Sinkronisasi Perencanaan Pembangunan Daerah dengan Pembangunan Desa	0 Dokumen	0,00	0,00	0,00	0,00	0,00	0,00	0,00	0,00	0,00	0,00	-
3684	7.01.06.2.01.0012	Fasilitasi Pelaksanaan Tugas, Fungsi, dan Kewajiban Lembaga Kemasyarakatan													
			Jumlah Dokumen Fasilitasi dalam rangka Pelaksanaan Tugas, Fungsi, dan Kewajiban Lembaga Kemasyarakatan	0 Dokumen	0,00	0,00	0,00	0,00	0,00	0,00	0,00	0,00	0,00	0,00	-
3685	7.01.06.2.01.0013	Fasilitasi Penyusunan Perencanaan Pembangunan Partisipatif													
			Jumlah Dokumen Fasilitasi dalam rangka Perencanaan Pembangunan Partisipatif	21 Dokumen	21.000.000,00	21.000.000,00	0,00	0,00	0,00	0,00	0,00	0,00	21.000.000,00	21.000.000,00	Dana Transfer Umum-Dana Alokasi Umum
3686	7.01.06.2.01.0016	Fasilitasi Penyusunan Program dan Pelaksanaan Pemberdayaan Masyarakat Desa													
			Jumlah Dokumen Fasilitasi dalam rangka Program dan Pelaksanaan Pemberdayaan Masyarakat Desa	1 Dokumen	11.000.000,00	11.000.000,00	0,00	0,00	0,00	0,00	0,00	0,00	11.000.000,00	11.000.000,00	Dana Transfer Umum-Dana Alokasi Umum
3687	7.01.06.2.01.0017	Koordinasi Pendampingan Desa di Wilayahnya													
			Jumlah Laporan Hasil Koordinasi Pendampingan Desa di Wilayahnya	0 Laporan	0,00	0,00	0,00	0,00	0,00	0,00	0,00	0,00	0,00	0,00	-

No	Kode	Urusan / Bidang Urusan / Program / Kegiatan / Sub Kegiatan	Indikator Program / Kegiatan / Sub Kegiatan	Capaian Kinerja Dan Kerangka Pendanaan											
				Target	Pagu Indikatif Belanja (Rp)										Sumber Dana
					Operasi		Modal		Tidak Terduga		Transfer		Total		
					Sebelum	Sesudah	Sebelum	Sesudah	Sebelum	Sesudah	Sebelum	Sesudah	Sebelum	Sesudah	
1	2	3	4	5	6	7	8	9	10	11	12	13	14	15	16
3688	7.01.06.2.01.0018	Koordinasi Pelaksanaan Pembangunan Kawasan Perdesaan di Wilayah Kecamatan													
			Jumlah Laporan Hasil Koordinasi Pelaksanaan Pembangunan Kawasan Perdesaan di Wilayah Kecamatan	0 Laporan	0,00	0,00	0,00	0,00	0,00	0,00	0,00	0,00	0,00	0,00	-
		KECAMATAN BENER													
	7	UNSUR KEWILAYAHAN													
	7.01	KECAMATAN													
	7.01.01	PROGRAM PENUNJANG URUSAN PEMERINTAHAN DAERAH KABUPATEN/KOTA	Persentase Pelaksanaan Penunjang Urusan Pemerintahan Daerah Kabupaten/Kota	100 %											
	7.01.01.2.01	Perencanaan, Penganggaran, dan Evaluasi Kinerja Perangkat Daerah	Jumlah Dokumen Perencanaan, Penganggaran, dan Evaluasi Kinerja Perangkat Daerah	7 Dokumen											
3689	7.01.01.2.01.0001	Penyusunan Dokumen Perencanaan Perangkat Daerah													
			Jumlah Dokumen Perencanaan Perangkat Daerah	15 Dokumen	9.256.300,00	4.784.300,00	0,00	0,00	0,00	0,00	0,00	0,00	9.256.300,00	4.784.300,00	Dana Transfer Umum-Dana Alokasi Umum
3690	7.01.01.2.01.0002	Koordinasi dan Penyusunan Dokumen RKA-SKPD													
			Jumlah Dokumen RKA-SKPD dan Laporan Hasil Koordinasi Penyusunan Dokumen RKA-SKPD	1 Dokumen	6.396.800,00	1.375.000,00	0,00	0,00	0,00	0,00	0,00	0,00	6.396.800,00	1.375.000,00	Dana Transfer Umum-Dana Alokasi Umum
3691	7.01.01.2.01.0003	Koordinasi dan Penyusunan Dokumen Perubahan RKA-SKPD													
			Jumlah Dokumen Perubahan RKA-SKPD dan Laporan Hasil Koordinasi Penyusunan Dokumen Perubahan RKA-SKPD	1 Dokumen	3.187.900,00	1.040.000,00	0,00	0,00	0,00	0,00	0,00	0,00	3.187.900,00	1.040.000,00	Dana Transfer Umum-Dana Alokasi Umum
3692	7.01.01.2.01.0004	Koordinasi dan Penyusunan DPA-SKPD													
			Jumlah Dokumen DPA-SKPD dan Laporan Hasil Koordinasi Penyusunan Dokumen DPA-SKPD	1 Dokumen	3.540.000,00	2.790.000,00	0,00	0,00	0,00	0,00	0,00	0,00	3.540.000,00	2.790.000,00	Dana Transfer Umum-Dana Alokasi Umum
3693	7.01.01.2.01.0005	Koordinasi dan Penyusunan Perubahan DPA- SKPD													
			Jumlah Dokumen Perubahan DPA-SKPD dan Laporan Hasil Koordinasi Penyusunan Dokumen Perubahan DPA-SKPD	1 Dokumen	2.771.000,00	845.000,00	0,00	0,00	0,00	0,00	0,00	0,00	2.771.000,00	845.000,00	Dana Transfer Umum-Dana Alokasi Umum
3694	7.01.01.2.01.0006	Koordinasi dan Penyusunan Laporan Capaian Kinerja dan Ikhtisar Realisasi Kinerja SKPD													
			Jumlah Laporan Capaian Kinerja dan Ikhtisar Realisasi Kinerja SKPD dan Laporan Hasil Koordinasi Penyusunan Laporan Capaian Kinerja dan Ikhtisar Realisasi Kinerja SKPD	16 Laporan	1.962.900,00	923.000,00	0,00	0,00	0,00	0,00	0,00	0,00	1.962.900,00	923.000,00	Dana Transfer Umum-Dana Alokasi Umum
3695	7.01.01.2.01.0007	Evaluasi Kinerja Perangkat Daerah													
			Jumlah Laporan Evaluasi Kinerja Perangkat Daerah	6 Laporan	853.600,00	784.400,00	0,00	0,00	0,00	0,00	0,00	0,00	853.600,00	784.400,00	Dana Transfer Umum-Dana Alokasi Umum
	7.01.01.2.02	Administrasi Keuangan Perangkat Daerah	Persentase Layanan Administrasi Keuangan Perangkat Daerah	100 %											
3696	7.01.01.2.02.0001	Penyediaan Gaji dan Tunjangan ASN													

No	Kode	Urusan / Bidang Urusan / Program / Kegiatan / Sub Kegiatan	Indikator Program / Kegiatan / Sub Kegiatan	Capaian Kinerja Dan Kerangka Pendanaan											
				Target	Pagu Indikatif Belanja (Rp)										Sumber Dana
					Operasi		Modal		Tidak Terduga		Transfer		Total		
					Sebelum	Sesudah	Sebelum	Sesudah	Sebelum	Sesudah	Sebelum	Sesudah	Sebelum	Sesudah	
1	2	3	4	5	6	7	8	9	10	11	12	13	14	15	16
			Jumlah Orang yang Menerima Gaji dan Tunjangan ASN	16 Orang/bulan	0,00	1.778.530.418,00	0,00	0,00	0,00	0,00	0,00	0,00	0,00	1.778.530.418,00	Dana Transfer Umum-Dana Alokasi Umum
3697	7.01.01.2.02.0001	Penyediaan Gaji dan Tunjangan ASN													
			Jumlah Orang yang Menerima Gaji dan Tunjangan ASN	18 Orang/bulan	2.034.877.570,00	0,00	0,00	0,00	0,00	0,00	0,00	0,00	2.034.877.570,00	0,00	Dana Transfer Umum-Dana Alokasi Umum
3698	7.01.01.2.02.0005	Koordinasi dan Penyusunan Laporan Keuangan Akhir Tahun SKPD													
			Jumlah Laporan Keuangan Akhir Tahun SKPD dan Laporan Hasil Koordinasi Penyusunan Laporan Keuangan Akhir Tahun SKPD	6 Laporan	0,00	3.333.000,00	0,00	0,00	0,00	0,00	0,00	0,00	0,00	3.333.000,00	Dana Transfer Umum-Dana Alokasi Umum
3699	7.01.01.2.02.0005	Koordinasi dan Penyusunan Laporan Keuangan Akhir Tahun SKPD													
			Jumlah Laporan Keuangan Akhir Tahun SKPD dan Laporan Hasil Koordinasi Penyusunan Laporan Keuangan Akhir Tahun SKPD	6 Laporan	3.787.200,00	0,00	0,00	0,00	0,00	0,00	0,00	0,00	3.787.200,00	0,00	Dana Transfer Umum-Dana Alokasi Umum
3700	7.01.01.2.02.0007	Koordinasi dan Penyusunan Laporan Keuangan Bulanan/ Triwulanan/ Semesteran SKPD													
			Jumlah Laporan Keuangan Bulanan/ Triwulanan/ Semesteran SKPD dan Laporan Koordinasi Penyusunan Laporan Keuangan Bulanan/Triwulanan/Semesteran SKPD	26 Laporan	0,00	7.983.900,00	0,00	0,00	0,00	0,00	0,00	0,00	0,00	7.983.900,00	Dana Transfer Umum-Dana Alokasi Umum
3701	7.01.01.2.02.0007	Koordinasi dan Penyusunan Laporan Keuangan Bulanan/ Triwulanan/ Semesteran SKPD													
			Jumlah Laporan Keuangan Bulanan/ Triwulanan/ Semesteran SKPD dan Laporan Koordinasi Penyusunan Laporan Keuangan Bulanan/Triwulanan/Semesteran SKPD	26 Laporan	11.513.900,00	0,00	0,00	0,00	0,00	0,00	0,00	0,00	11.513.900,00	0,00	Dana Transfer Umum-Dana Alokasi Umum
	7.01.01.2.04	Administrasi Pendapatan Daerah Kewenangan Perangkat Daerah	Persentase Layanan Administrasi Pendapatan Daerah Kewenangan Perangkat Daerah Persentase Layanan Administrasi Pendapatan Daerah Kewenangan Perangkat Daerah	100 % 100 %											
3702	7.01.01.2.04.0007	Pelaporan Pengelolaan Retribusi Daerah													
			Jumlah Laporan Pengelolaan Retribusi Daerah	1 Dokumen	2.783.400,00	0,00	0,00	0,00	0,00	0,00	0,00	0,00	2.783.400,00	0,00	Dana Transfer Umum-Dana Alokasi Umum
3703	7.01.01.2.04.0007	Pelaporan Pengelolaan Retribusi Daerah													
			Jumlah Laporan Pengelolaan Retribusi Daerah	1 Dokumen	0,00	2.100.000,00	0,00	0,00	0,00	0,00	0,00	0,00	0,00	2.100.000,00	Dana Transfer Umum-Dana Alokasi Umum
	7.01.01.2.05	Administrasi Kepegawaian Perangkat Daerah	Persentase Layanan Administrasi Kepegawaian Perangkat Daerah	100 %											
3704	7.01.01.2.05.0005	Monitoring, Evaluasi, dan Penilaian Kinerja Pegawai													
			Jumlah Dokumen Monitoring, Evaluasi, dan Penilaian Kinerja Pegawai	12 Dokumen	0,00	3.208.100,00	0,00	0,00	0,00	0,00	0,00	0,00	0,00	3.208.100,00	Dana Transfer Umum-Dana Alokasi Umum
3705	7.01.01.2.05.0005	Monitoring, Evaluasi, dan Penilaian Kinerja Pegawai													
			Jumlah Dokumen Monitoring, Evaluasi, dan Penilaian Kinerja Pegawai	12 Dokumen	3.208.100,00	0,00	0,00	0,00	0,00	0,00	0,00	0,00	3.208.100,00	0,00	Dana Transfer Umum-Dana Alokasi Umum

No	Kode	Urusan / Bidang Urusan / Program / Kegiatan / Sub Kegiatan	Indikator Program / Kegiatan / Sub Kegiatan	Capaian Kinerja Dan Kerangka Pendanaan											
				Target	Pagu Indikatif Belanja (Rp)										Sumber Dana
					Operasi		Modal		Tidak Terduga		Transfer		Total		
					Sebelum	Sesudah	Sebelum	Sesudah	Sebelum	Sesudah	Sebelum	Sesudah	Sebelum	Sesudah	
1	2	3	4	5	6	7	8	9	10	11	12	13	14	15	16
3706	7.01.01.2.05.0009	Pendidikan dan Pelatihan Pegawai Berdasarkan Tugas dan Fungsi													
			Jumlah Pegawai Berdasarkan Tugas dan Fungsi yang Mengikuti Pendidikan dan Pelatihan	25 Orang	0,00	7.000.000,00	0,00	0,00	0,00	0,00	0,00	0,00	0,00	7.000.000,00	Dana Transfer Umum-Dana Alokasi Umum
3707	7.01.01.2.05.0009	Pendidikan dan Pelatihan Pegawai Berdasarkan Tugas dan Fungsi													
			Jumlah Pegawai Berdasarkan Tugas dan Fungsi yang Mengikuti Pendidikan dan Pelatihan	25 Orang	7.000.000,00	0,00	0,00	0,00	0,00	0,00	0,00	0,00	7.000.000,00	0,00	Dana Transfer Umum-Dana Alokasi Umum
	7.01.01.2.06	Administrasi Umum Perangkat Daerah	Persentase Layanan Administrasi Umum Perangkat Daerah	100 %											
3708	7.01.01.2.06.0001	Penyediaan Komponen Instalasi Listrik/Penerangan Bangunan Kantor													
			Jumlah Paket Komponen Instalasi Listrik/Penerangan Bangunan Kantor yang Disediakan	3 Paket	1.947.300,00	1.947.300,00	0,00	0,00	0,00	0,00	0,00	0,00	1.947.300,00	1.947.300,00	Dana Transfer Umum-Dana Alokasi Umum
3709	7.01.01.2.06.0003	Penyediaan Peralatan Rumah Tangga													
			Jumlah Paket Peralatan Rumah Tangga yang Disediakan	3 Paket	5.083.800,00	5.083.800,00	0,00	0,00	0,00	0,00	0,00	0,00	5.083.800,00	5.083.800,00	Dana Transfer Umum-Dana Alokasi Umum
3710	7.01.01.2.06.0004	Penyediaan Bahan Logistik Kantor													
			Jumlah Paket Bahan Logistik Kantor yang Disediakan	11 Paket	25.410.000,00	25.410.000,00	0,00	0,00	0,00	0,00	0,00	0,00	25.410.000,00	25.410.000,00	Dana Transfer Umum-Dana Alokasi Umum
3711	7.01.01.2.06.0005	Penyediaan Barang Cetakan dan Penggandaan													
			Jumlah Paket Barang Cetakan dan Penggandaan yang Disediakan	12 Paket	11.606.300,00	11.606.300,00	0,00	0,00	0,00	0,00	0,00	0,00	11.606.300,00	11.606.300,00	Dana Transfer Umum-Dana Alokasi Umum
3712	7.01.01.2.06.0006	Penyediaan Bahan Bacaan dan Peraturan Perundang-undangan													
			Jumlah Dokumen Bahan Bacaan dan Peraturan Perundang-Undangan yang Disediakan	1 Dokumen	2.796.000,00	2.796.000,00	0,00	0,00	0,00	0,00	0,00	0,00	2.796.000,00	2.796.000,00	Dana Transfer Umum-Dana Alokasi Umum
3713	7.01.01.2.06.0007	Penyediaan Bahan/Material													
			Jumlah Paket Bahan/Material yang Disediakan	4 Paket	17.771.500,00	17.771.500,00	0,00	0,00	0,00	0,00	0,00	0,00	17.771.500,00	17.771.500,00	Dana Transfer Umum-Dana Alokasi Umum
3714	7.01.01.2.06.0009	Penyelenggaraan Rapat Koordinasi dan Konsultasi SKPD													
			Jumlah Laporan Penyelenggaraan Rapat Koordinasi dan Konsultasi SKPD	12 Laporan	66.773.000,00	66.773.000,00	0,00	0,00	0,00	0,00	0,00	0,00	66.773.000,00	66.773.000,00	Dana Transfer Umum-Dana Alokasi Umum
3715	7.01.01.2.06.0010	Penatausahaan Arsip Dinamis pada SKPD													
			Jumlah Dokumen Penatausahaan Arsip Dinamis pada SKPD	4 Dokumen	4.154.800,00	4.154.800,00	0,00	0,00	0,00	0,00	0,00	0,00	4.154.800,00	4.154.800,00	Dana Transfer Umum-Dana Alokasi Umum
	7.01.01.2.08	Penyediaan Jasa Penunjang Urusan Pemerintahan Daerah	Jumlah Laporan Penyediaan Jasa Penunjang Urusan Pemerintahan Daerah	2 Laporan											
3716	7.01.01.2.08.0002	Penyediaan Jasa Komunikasi, Sumber Daya Air dan Listrik													
			Jumlah Laporan Penyediaan Jasa Komunikasi, Sumber Daya Air dan Listrik yang Disediakan	12 Laporan	0,00	55.557.000,00	0,00	0,00	0,00	0,00	0,00	0,00	0,00	55.557.000,00	Dana Transfer Umum-Dana Alokasi Umum

No	Kode	Urusan / Bidang Urusan / Program / Kegiatan / Sub Kegiatan	Indikator Program / Kegiatan / Sub Kegiatan	Capaian Kinerja Dan Kerangka Pendanaan											
				Target	Pagu Indikatif Belanja (Rp)										Sumber Dana
					Operasi		Modal		Tidak Terduga		Transfer		Total		
					Sebelum	Sesudah	Sebelum	Sesudah	Sebelum	Sesudah	Sebelum	Sesudah	Sebelum	Sesudah	
1	2	3	4	5	6	7	8	9	10	11	12	13	14	15	16
3717	7.01.01.2.08.0002	Penyediaan Jasa Komunikasi, Sumber Daya Air dan Listrik													
			Jumlah Laporan Penyediaan Jasa Komunikasi, Sumber Daya Air dan Listrik yang Disediakan	12 Laporan	39.302.000,00	0,00	0,00	0,00	0,00	0,00	0,00	0,00	39.302.000,00	0,00	Dana Transfer Umum-Dana Alokasi Umum
3718	7.01.01.2.08.0004	Penyediaan Jasa Pelayanan Umum Kantor													
			Jumlah Laporan Penyediaan Jasa Pelayanan Umum Kantor yang Disediakan	12 Laporan	0,00	49.099.200,00	0,00	0,00	0,00	0,00	0,00	0,00	0,00	49.099.200,00	Dana Transfer Umum-Dana Alokasi Umum
3719	7.01.01.2.08.0004	Penyediaan Jasa Pelayanan Umum Kantor													
			Jumlah Laporan Penyediaan Jasa Pelayanan Umum Kantor yang Disediakan	12 Laporan	48.623.400,00	0,00	0,00	0,00	0,00	0,00	0,00	0,00	48.623.400,00	0,00	Dana Transfer Umum-Dana Alokasi Umum
	7.01.01.2.09	Pemeliharaan Barang Milik Daerah Penunjang Urusan Pemerintahan Daerah	Barang Milik Daerah (BMD) Penunjang Urusan Pemerintahan Daerah yang Dipelihara	100 %											
3720	7.01.01.2.09.0001	Penyediaan Jasa Pemeliharaan, Biaya Pemeliharaan, dan Pajak Kendaraan Perorangan Dinas atau Kendaraan Dinas Jabatan													
			Jumlah Kendaraan Perorangan Dinas atau Kendaraan Dinas Jabatan yang Dipelihara dan dibayarkan Pajaknya	1 Unit	0,00	39.950.000,00	0,00	0,00	0,00	0,00	0,00	0,00	0,00	39.950.000,00	Dana Transfer Umum-Dana Alokasi Umum
3721	7.01.01.2.09.0001	Penyediaan Jasa Pemeliharaan, Biaya Pemeliharaan, dan Pajak Kendaraan Perorangan Dinas atau Kendaraan Dinas Jabatan													
			Jumlah Kendaraan Perorangan Dinas atau Kendaraan Dinas Jabatan yang Dipelihara dan dibayarkan Pajaknya	1 Unit	39.950.000,00	0,00	0,00	0,00	0,00	0,00	0,00	0,00	39.950.000,00	0,00	Dana Transfer Umum-Dana Alokasi Umum
3722	7.01.01.2.09.0002	Penyediaan Jasa Pemeliharaan, Biaya Pemeliharaan, Pajak dan Perizinan Kendaraan Dinas Operasional atau Lapangan													
			Jumlah Kendaraan Dinas Operasional atau Lapangan yang Dipelihara dan dibayarkan Pajak dan Perizinannya	11 Unit	0,00	35.550.000,00	0,00	0,00	0,00	0,00	0,00	0,00	0,00	35.550.000,00	Dana Transfer Umum-Dana Alokasi Umum
3723	7.01.01.2.09.0002	Penyediaan Jasa Pemeliharaan, Biaya Pemeliharaan, Pajak dan Perizinan Kendaraan Dinas Operasional atau Lapangan													
			Jumlah Kendaraan Dinas Operasional atau Lapangan yang Dipelihara dan dibayarkan Pajak dan Perizinannya	11 Unit	35.550.000,00	0,00	0,00	0,00	0,00	0,00	0,00	0,00	35.550.000,00	0,00	Dana Transfer Umum-Dana Alokasi Umum
3724	7.01.01.2.09.0006	Pemeliharaan Peralatan dan Mesin Lainnya													
			Jumlah Peralatan dan Mesin Lainnya yang Dipelihara	24 Unit	0,00	17.160.000,00	0,00	0,00	0,00	0,00	0,00	0,00	0,00	17.160.000,00	Dana Transfer Umum-Dana Alokasi Umum
3725	7.01.01.2.09.0006	Pemeliharaan Peralatan dan Mesin Lainnya													
			Jumlah Peralatan dan Mesin Lainnya yang Dipelihara	24 Unit	17.160.000,00	0,00	0,00	0,00	0,00	0,00	0,00	0,00	17.160.000,00	0,00	Dana Transfer Umum-Dana Alokasi Umum
3726	7.01.01.2.09.0009	Pemeliharaan/Rehabilitasi Gedung Kantor dan Bangunan Lainnya													
			Jumlah Gedung Kantor dan Bangunan Lainnya yang Dipelihara/Direhabilitasi	1 Unit	0,00	69.200.000,00	0,00	0,00	0,00	0,00	0,00	0,00	0,00	69.200.000,00	Dana Transfer Umum-Dana Alokasi Umum

No	Kode	Urusan / Bidang Urusan / Program / Kegiatan / Sub Kegiatan	Indikator Program / Kegiatan / Sub Kegiatan	Capaian Kinerja Dan Kerangka Pendanaan											
				Target	Pagu Indikatif Belanja (Rp)										Sumber Dana
					Operasi		Modal		Tidak Terduga		Transfer		Total		
					Sebelum	Sesudah	Sebelum	Sesudah	Sebelum	Sesudah	Sebelum	Sesudah	Sebelum	Sesudah	
1	2	3	4	5	6	7	8	9	10	11	12	13	14	15	16
3727	7.01.01.2.09.0009	Pemeliharaan/Rehabilitasi Gedung Kantor dan Bangunan Lainnya													
			Jumlah Gedung Kantor dan Bangunan Lainnya yang Dipelihara/Direhabilitasi	1 Unit	69.200.000,00	0,00	0,00	0,00	0,00	0,00	0,00	0,00	69.200.000,00	0,00	Dana Transfer Umum-Dana Alokasi Umum
3728	7.01.01.2.09.0010	Pemeliharaan/Rehabilitasi Sarana dan Prasarana Gedung Kantor atau Bangunan Lainnya													
			Jumlah Sarana dan Prasarana Gedung Kantor atau Bangunan Lainnya yang Dipelihara/Direhabilitasi	14 Unit	0,00	8.540.000,00	0,00	0,00	0,00	0,00	0,00	0,00	0,00	8.540.000,00	Dana Transfer Umum-Dana Alokasi Umum
3729	7.01.01.2.09.0010	Pemeliharaan/Rehabilitasi Sarana dan Prasarana Gedung Kantor atau Bangunan Lainnya													
			Jumlah Sarana dan Prasarana Gedung Kantor atau Bangunan Lainnya yang Dipelihara/Direhabilitasi	14 Unit	8.540.000,00	0,00	0,00	0,00	0,00	0,00	0,00	0,00	8.540.000,00	0,00	Dana Transfer Umum-Dana Alokasi Umum
	7.01.02	PROGRAM PENYELENGGARAAN PEMERINTAHAN DAN PELAYANAN PUBLIK	Persentase Penyelenggaraan Pemerintahan dan Pelayanan Publik	100 %											
	7.01.02.2.01	Koordinasi Penyelenggaraan Kegiatan Pemerintahan di Tingkat Kecamatan	Hasil koordinasi penyelenggaraan kegiatan pemerintahan di tingkat kecamatan"	2 Dokumen											
3730	7.01.02.2.01.0001	Koordinasi/Sinergi Perencanaan dan Pelaksanaan Kegiatan Pemerintahan dengan Perangkat Daerah dan Instansi Vertikal Terkait													
			Jumlah Laporan Koordinasi/Sinergi Perencanaan dan Pelaksanaan Kegiatan Pemerintahan dengan Perangkat Daerah dan Instansi Vertikal Terkait	0 Laporan	0,00	0,00	0,00	0,00	0,00	0,00	0,00	0,00	0,00	0,00	-
3731	7.01.02.2.01.0002	Peningkatan Efektifitas Kegiatan Pemerintahan di Tingkat Kecamatan													
			Jumlah Dokumen Peningkatan Efektifitas Kegiatan Pemerintahan di Tingkat Kecamatan	1 Dokumen	36.897.700,00	36.897.700,00	0,00	0,00	0,00	0,00	0,00	0,00	36.897.700,00	36.897.700,00	Dana Transfer Umum-Dana Alokasi Umum
	7.01.02.2.02	Penyelenggaraan Urusan Pemerintahan yang Tidak Dilaksanakan oleh Unit Kerja Perangkat Daerah yang Ada di Kecamatan	Hasil Penyelenggaraan Urusan Pemerintahan yang tidak Dilaksanakan oleh Unit Kerja Perangkat Daerah yang Ada di Kecamatan	2 Dokumen											
3732	7.01.02.2.02.0001	Perencanaan Kegiatan Pelayanan kepada Masyarakat di Kecamatan													
			Jumlah Dokumen Perencanaan Kegiatan Pelayanan kepada Masyarakat di Kecamatan	0 Dokumen	0,00	0,00	0,00	0,00	0,00	0,00	0,00	0,00	0,00	0,00	-
3733	7.01.02.2.02.0003	Peningkatan Efektifitas Pelaksanaan Pelayanan kepada Masyarakat di Wilayah Kecamatan													
			Jumlah Laporan Peningkatan Efektifitas Pelaksanaan Pelayanan kepada Masyarakat di Wilayah Kecamatan	1 Laporan	3.259.400,00	3.259.400,00	0,00	0,00	0,00	0,00	0,00	0,00	3.259.400,00	3.259.400,00	Dana Transfer Umum-Dana Alokasi Umum
	7.01.03	PROGRAM PEMBERDAYAAN MASYARAKAT DESA DAN KELURAHAN	Persentase penyelenggaaraan Pemberdayaan masyarakat desa/ kelurahan	100 %											

No	Kode	Urusan / Bidang Urusan / Program / Kegiatan / Sub Kegiatan	Indikator Program / Kegiatan / Sub Kegiatan	Capaian Kinerja Dan Kerangka Pendanaan											
				Target	Pagu Indikatif Belanja (Rp)										Sumber Dana
					Operasi		Modal		Tidak Terduga		Transfer		Total		
					Sebelum	Sesudah	Sebelum	Sesudah	Sebelum	Sesudah	Sebelum	Sesudah	Sebelum	Sesudah	
1	2	3	4	5	6	7	8	9	10	11	12	13	14	15	16
	7.01.03.2.01	Koordinasi Kegiatan Pemberdayaan Desa	Hasil koordinasi kegiatan pemberdayaan desa	2 Dokumen											
3734	7.01.03.2.01.0001	Peningkatan Partisipasi Masyarakat dalam Forum Musyawarah Perencanaan Pembangunan di Desa													
			Jumlah Lembaga Kemasyarakatan yang Berpartisipasi dalam Forum Musyawarah Perencanaan Pembangunan di Desa	4 Lembaga Kemasyarakatan	26.293.400,00	25.373.400,00	0,00	0,00	0,00	0,00	0,00	0,00	26.293.400,00	25.373.400,00	Dana Transfer Umum-Dana Alokasi Umum
3735	7.01.03.2.01.0003	Peningkatan Efektifitas Kegiatan Pemberdayaan Masyarakat di Wilayah Kecamatan													
			Jumlah Laporan Peningkatan Efektivitas Kegiatan Pemberdayaan Masyarakat di Wilayah Kecamatan	6 Laporan	168.796.400,00	148.093.900,00	0,00	0,00	0,00	0,00	0,00	0,00	168.796.400,00	148.093.900,00	Dana Transfer Umum-Dana Alokasi Umum
	7.01.04	PROGRAM KOORDINASI KETENTRAMAN DAN KETERTIBAN UMUM	Persentase Penyelenggaraan Koordinasi Ketenteraman dan Ketertiban Umum	100 %											
	7.01.04.2.01	Koordinasi Upaya Penyelenggaraan Ketenteraman dan Ketertiban Umum	Hasil Koordinasi Upaya Penyelenggaraan Ketenteraman dan Ketertiban Umum	0 Dokumen											
3736	7.01.04.2.01.0001	Sinergitas dengan Kepolisian Negara Republik Indonesia, Tentara Nasional Indonesia dan Instansi Vertikal di Wilayah Kecamatan													
			Jumlah Laporan Hasil Sinergitas dengan Kepolisian Negara Republik Indonesia, Tentara Nasional Indonesia dan Instansi Vertikal di Wilayah Kecamatan	3 Laporan	76.226.700,00	0,00	0,00	0,00	0,00	0,00	0,00	0,00	76.226.700,00	0,00	Dana Transfer Umum-Dana Alokasi Umum
3737	7.01.04.2.01.0001	Sinergitas dengan Kepolisian Negara Republik Indonesia, Tentara Nasional Indonesia dan Instansi Vertikal di Wilayah Kecamatan													
			Jumlah Laporan Hasil Sinergitas dengan Kepolisian Negara Republik Indonesia, Tentara Nasional Indonesia dan Instansi Vertikal di Wilayah Kecamatan	3 Laporan	0,00	76.226.700,00	0,00	0,00	0,00	0,00	0,00	0,00	0,00	76.226.700,00	Dana Transfer Umum-Dana Alokasi Umum
3738	7.01.04.2.01.0002	Harmonisasi Hubungan dengan Tokoh Agama dan Tokoh Masyarakat													
			Jumlah Laporan Pelaksanaan Harmonisasi Hubungan dengan Tokoh Agama dan Tokoh Masyarakat	2 Laporan	39.160.600,00	0,00	0,00	0,00	0,00	0,00	0,00	0,00	39.160.600,00	0,00	Dana Transfer Umum-Dana Alokasi Umum
3739	7.01.04.2.01.0002	Harmonisasi Hubungan dengan Tokoh Agama dan Tokoh Masyarakat													
			Jumlah Laporan Pelaksanaan Harmonisasi Hubungan dengan Tokoh Agama dan Tokoh Masyarakat	2 Laporan	0,00	39.160.600,00	0,00	0,00	0,00	0,00	0,00	0,00	0,00	39.160.600,00	Dana Transfer Umum-Dana Alokasi Umum
	7.01.05	PROGRAM PENYELENGGARAAN URUSAN PEMERINTAHAN UMUM	Persentase Penyelenggaraan Urusan Pemerintahan Umum	100 %											
	7.01.05.2.01	Penyelenggaraan Urusan Pemerintahan Umum Sesuai Penugasan Kepala Daerah	Hasil Penyelenggaraan Urusan Pemerintahan Umum sesuai Penugasan Kepala Daerah	1 Dokumen											

No	Kode	Urusan / Bidang Urusan / Program / Kegiatan / Sub Kegiatan	Indikator Program / Kegiatan / Sub Kegiatan	Capaian Kinerja Dan Kerangka Pendanaan											
				Target	Pagu Indikatif Belanja (Rp)										Sumber Dana
					Operasi		Modal		Tidak Terduga		Transfer		Total		
					Sebelum	Sesudah	Sebelum	Sesudah	Sebelum	Sesudah	Sebelum	Sesudah	Sebelum	Sesudah	
1	2	3	4	5	6	7	8	9	10	11	12	13	14	15	16
3740	7.01.05.2.01.0001	Pembinaan Wawasan Kebangsaan dan Ketahanan Nasional dalam rangka Memantapkan Pengamalan Pancasila, Pelaksanaan Undang-Undang Dasar Negara Republik Indonesia Tahun 1945, Pelestarian Bhinneka Tunggal Ika serta Pemertahanan dan Pemeliharaan Keutuhan Negara Kesatuan Republik Indonesia													
			Jumlah Orang yang Mengikuti Pembinaan Wawasan Kebangsaan dan Ketahanan Nasional dalam rangka Memantapkan Pengamalan Pancasila, Pelaksanaan Undang-Undang Dasar Negara Republik Indonesia Tahun 1945, Pelestarian Bhinneka Tunggal Ika serta Pemertahanan dan Pemeliharaan Keutuhan Negara Kesatuan Republik Indonesia	184 Orang	30.814.300,00	30.814.300,00	0,00	0,00	0,00	0,00	0,00	0,00	30.814.300,00	30.814.300,00	Dana Transfer Umum-Dana Alokasi Umum
3741	7.01.05.2.01.0004	Pembinaan Kerukunan Antar Suku dan Intra Suku, Umat Beragama, Ras, dan Golongan Lainnya Guna Mewujudkan Stabilitas Keamanan Lokal, Regional, dan Nasional													
			Jumlah Orang yang Mengikuti Pembinaan Kerukunan Antar Suku dan Intra Suku , Umat Beragama, Ras, dan Golongan Lainnya Guna Mewujudkan Stabilitas Keamanan Lokal, Regional, dan Nasional	0 Orang	0,00	0,00	0,00	0,00	0,00	0,00	0,00	0,00	0,00	0,00	-
3742	7.01.05.2.01.0008	Pelaksanaan Tugas Forum Koordinasi Pimpinan di Kecamatan													
			Jumlah Dokumen Tugas Forum Koordinasi Pimpinan di Kecamatan	1 Dokumen	46.398.000,00	46.398.000,00	0,00	0,00	0,00	0,00	0,00	0,00	46.398.000,00	46.398.000,00	Dana Transfer Umum-Dana Alokasi Umum
	7.01.06	PROGRAM PEMBINAAN DAN PENGAWASAN PEMERINTAHAN DESA	Persentase Pembinaan dan Pengawasan Pemerintahan Desa	100 %											
	7.01.06.2.01	Fasilitasi, Rekomendasi dan Koordinasi Pembinaan dan Pengawasan Pemerintahan Desa	Hasil Fasilitasi, Rekomendasi, dan Koordinasi Pembinaan dan Pengawasan Pemerintahan Desa	11 Dokumen											
3743	7.01.06.2.01.0002	Fasilitasi Administrasi Tata Pemerintahan Desa													
			Jumlah Dokumen yang Difasilitasi dalam rangka Administrasi Tata Pemerintahan Desa	1 Dokumen	9.531.200,00	6.740.000,00	0,00	0,00	0,00	0,00	0,00	0,00	9.531.200,00	6.740.000,00	Dana Transfer Umum-Dana Alokasi Umum
3744	7.01.06.2.01.0003	Fasilitasi Pengelolaan Keuangan Desa dan Pendayagunaan Aset Desa													
			Jumlah Dokumen yang Difasilitasi dalam rangka Pengelolaan Keuangan Desa dan Pendayagunaan Aset Desa	3 Dokumen	41.583.800,00	33.011.300,00	0,00	0,00	0,00	0,00	0,00	0,00	41.583.800,00	33.011.300,00	Dana Transfer Umum-Dana Alokasi Umum
3745	7.01.06.2.01.0005	Fasilitasi Pelaksanaan Tugas Kepala Desa dan Perangkat Desa													
			Jumlah Dokumen Fasilitasi dalam rangka Pelaksanaan Tugas Kepala Desa dan Perangkat Desa	2 Dokumen	64.965.300,00	61.326.000,00	0,00	0,00	0,00	0,00	0,00	0,00	64.965.300,00	61.326.000,00	Dana Transfer Umum-Dana Alokasi Umum
3746	7.01.06.2.01.0006	Fasilitasi Pelaksanaan Pemilihan Kepala Desa													
			Jumlah Dokumen Fasilitasi dalam rangka Pelaksanaan Pemilihan Kepala Desa	0 Dokumen	0,00	0,00	0,00	0,00	0,00	0,00	0,00	0,00	0,00	0,00	Dana Transfer Umum-Dana Alokasi Umum

No	Kode	Urusan / Bidang Urusan / Program / Kegiatan / Sub Kegiatan	Indikator Program / Kegiatan / Sub Kegiatan	Capaian Kinerja Dan Kerangka Pendanaan											
				Target	Pagu Indikatif Belanja (Rp)										Sumber Dana
					Operasi		Modal		Tidak Terduga		Transfer		Total		
					Sebelum	Sesudah	Sebelum	Sesudah	Sebelum	Sesudah	Sebelum	Sesudah	Sebelum	Sesudah	
1	2	3	4	5	6	7	8	9	10	11	12	13	14	15	16
3747	7.01.06.2.01.0006	Fasilitasi Pelaksanaan Pemilihan Kepala Desa													
			Jumlah Dokumen Fasilitasi dalam rangka Pelaksanaan Pemilihan Kepala Desa	1 Dokumen	13.460.400,00	0,00	0,00	0,00	0,00	0,00	0,00	0,00	13.460.400,00	0,00	Dana Transfer Umum-Dana Alokasi Umum
3748	7.01.06.2.01.0007	Fasilitasi Pelaksanaan Tugas dan Fungsi Badan Permusyawaratan Desa													
			Jumlah Dokumen Fasilitasi dalam rangka Pelaksanaan Tugas dan Fungsi Badan Permusyawaratan Desa	1 Dokumen	7.690.300,00	6.789.200,00	0,00	0,00	0,00	0,00	0,00	0,00	7.690.300,00	6.789.200,00	Dana Transfer Umum-Dana Alokasi Umum
3749	7.01.06.2.01.0008	Rekomendasi Pengangkatan dan Pemberhentian Perangkat Desa													
			Jumlah Dokumen Rekomendasi Pengangkatan dan Pemberhentian Perangkat Desa	1 Dokumen	3.568.400,00	1.450.000,00	0,00	0,00	0,00	0,00	0,00	0,00	3.568.400,00	1.450.000,00	Dana Transfer Umum-Dana Alokasi Umum
3750	7.01.06.2.01.0012	Fasilitasi Pelaksanaan Tugas, Fungsi, dan Kewajiban Lembaga Kemasyarakatan													
			Jumlah Dokumen Fasilitasi dalam rangka Pelaksanaan Tugas, Fungsi, dan Kewajiban Lembaga Kemasyarakatan	0 Dokumen	0,00	0,00	0,00	0,00	0,00	0,00	0,00	0,00	0,00	0,00	-
3751	7.01.06.2.01.0016	Fasilitasi Penyusunan Program dan Pelaksanaan Pemberdayaan Masyarakat Desa													
			Jumlah Dokumen Fasilitasi dalam rangka Program dan Pelaksanaan Pemberdayaan Masyarakat Desa	0 Dokumen	0,00	0,00	0,00	0,00	0,00	0,00	0,00	0,00	0,00	0,00	Dana Transfer Umum-Dana Alokasi Umum
3752	7.01.06.2.01.0016	Fasilitasi Penyusunan Program dan Pelaksanaan Pemberdayaan Masyarakat Desa													
			Jumlah Dokumen Fasilitasi dalam rangka Program dan Pelaksanaan Pemberdayaan Masyarakat Desa	2 Dokumen	0,00	0,00	0,00	0,00	0,00	0,00	0,00	0,00	0,00	0,00	Dana Transfer Umum-Dana Alokasi Umum
3753	7.01.06.2.01.0017	Koordinasi Pendampingan Desa di Wilayahnya													
			Jumlah Laporan Hasil Koordinasi Pendampingan Desa di Wilayahnya	0 Laporan	0,00	0,00	0,00	0,00	0,00	0,00	0,00	0,00	0,00	0,00	-
3754	7.01.06.2.01.0018	Koordinasi Pelaksanaan Pembangunan Kawasan Perdesaan di Wilayah Kecamatan													
			Jumlah Laporan Hasil Koordinasi Pelaksanaan Pembangunan Kawasan Perdesaan di Wilayah Kecamatan	0 Laporan	0,00	0,00	0,00	0,00	0,00	0,00	0,00	0,00	0,00	0,00	-
3755	7.01.06.2.01.0018	Koordinasi Pelaksanaan Pembangunan Kawasan Perdesaan di Wilayah Kecamatan													
			Jumlah Laporan Hasil Koordinasi Pelaksanaan Pembangunan Kawasan Perdesaan di Wilayah Kecamatan	0 Laporan	0,00	0,00	0,00	0,00	0,00	0,00	0,00	0,00	0,00	0,00	-
		BADAN KESATUAN BANGSA DAN POLITIK													
	8	UNSUR PEMERINTAHAN UMUM													
	8.01	KESATUAN BANGSA DAN POLITIK													
	8.01.01	PROGRAM PENUNJANG URUSAN PEMERINTAHAN DAERAH KABUPATEN/KOTA	Persentase Layanan Penunjang Urusan Pemerintahan Daerah Kabupaten	100 %											

No	Kode	Urusan / Bidang Urusan / Program / Kegiatan / Sub Kegiatan	Indikator Program / Kegiatan / Sub Kegiatan	Capaian Kinerja Dan Kerangka Pendanaan											
				Target	Pagu Indikatif Belanja (Rp)										Sumber Dana
					Operasi		Modal		Tidak Terduga		Transfer		Total		
					Sebelum	Sesudah	Sebelum	Sesudah	Sebelum	Sesudah	Sebelum	Sesudah	Sebelum	Sesudah	
1	2	3	4	5	6	7	8	9	10	11	12	13	14	15	16
	8.01.01.2.01	Perencanaan, Penganggaran, dan Evaluasi Kinerja Perangkat Daerah	Jumlah Dokumen Perencanaan, Penganggaran, dan Evaluasi Kinerja Perangkat Daerah	7 Dokumen											
3756	8.01.01.2.01.0001	Penyusunan Dokumen Perencanaan Perangkat Daerah													
			Jumlah Dokumen Perencanaan Perangkat Daerah	15 Dokumen	24.197.600,00	18.395.400,00	0,00	0,00	0,00	0,00	0,00	0,00	24.197.600,00	18.395.400,00	Dana Transfer Umum-Dana Alokasi Umum
3757	8.01.01.2.01.0002	Koordinasi dan Penyusunan Dokumen RKA-SKPD													
			Jumlah Dokumen RKA-SKPD dan Laporan Hasil Koordinasi Penyusunan Dokumen RKA-SKPD	1 Dokumen	707.600,00	519.800,00	0,00	0,00	0,00	0,00	0,00	0,00	707.600,00	519.800,00	Dana Transfer Umum-Dana Alokasi Umum
3758	8.01.01.2.01.0003	Koordinasi dan Penyusunan Dokumen Perubahan RKA-SKPD													
			Jumlah Dokumen Perubahan RKA-SKPD dan Laporan Hasil Koordinasi Penyusunan Dokumen Perubahan RKA-SKPD	1 Dokumen	707.600,00	519.800,00	0,00	0,00	0,00	0,00	0,00	0,00	707.600,00	519.800,00	Dana Transfer Umum-Dana Alokasi Umum
3759	8.01.01.2.01.0004	Koordinasi dan Penyusunan DPA-SKPD													
			Jumlah Dokumen DPA-SKPD dan Laporan Hasil Koordinasi Penyusunan Dokumen DPA-SKPD	1 Dokumen	707.600,00	519.800,00	0,00	0,00	0,00	0,00	0,00	0,00	707.600,00	519.800,00	Dana Transfer Umum-Dana Alokasi Umum
3760	8.01.01.2.01.0005	Koordinasi dan Penyusunan Perubahan DPA- SKPD													
			Jumlah Dokumen Perubahan DPA-SKPD dan Laporan Hasil Koordinasi Penyusunan Dokumen Perubahan DPA-SKPD	1 Dokumen	707.600,00	519.800,00	0,00	0,00	0,00	0,00	0,00	0,00	707.600,00	519.800,00	Dana Transfer Umum-Dana Alokasi Umum
3761	8.01.01.2.01.0006	Koordinasi dan Penyusunan Laporan Capaian Kinerja dan Ikhtisar Realisasi Kinerja SKPD													
			Jumlah Laporan Capaian Kinerja dan Ikhtisar Realisasi Kinerja SKPD dan Laporan Hasil Koordinasi Penyusunan Laporan Capaian Kinerja dan Ikhtisar Realisasi Kinerja SKPD	16 Laporan	1.296.000,00	544.800,00	0,00	0,00	0,00	0,00	0,00	0,00	1.296.000,00	544.800,00	Dana Transfer Umum-Dana Alokasi Umum
3762	8.01.01.2.01.0007	Evaluasi Kinerja Perangkat Daerah													
			Jumlah Laporan Evaluasi Kinerja Perangkat Daerah	6 Laporan	1.547.600,00	583.200,00	0,00	0,00	0,00	0,00	0,00	0,00	1.547.600,00	583.200,00	Dana Transfer Umum-Dana Alokasi Umum
	8.01.01.2.02	Administrasi Keuangan Perangkat Daerah	Persentase Layanan Administrasi Keuangan Perangkat Daerah	100 %											
3763	8.01.01.2.02.0001	Penyediaan Gaji dan Tunjangan ASN													
			Jumlah Orang yang Menerima Gaji dan Tunjangan ASN	21 Orang/bulan	0,00	2.336.988.199,00	0,00	0,00	0,00	0,00	0,00	0,00	0,00	2.336.988.199,00	Dana Transfer Umum-Dana Alokasi Umum
3764	8.01.01.2.02.0001	Penyediaan Gaji dan Tunjangan ASN													
			Jumlah Orang yang Menerima Gaji dan Tunjangan ASN	26 Orang/bulan	2.181.751.105,00	0,00	0,00	0,00	0,00	0,00	0,00	0,00	2.181.751.105,00	0,00	Dana Transfer Umum-Dana Alokasi Umum
3765	8.01.01.2.02.0003	Pelaksanaan Penatausahaan dan Pengujian/Verifikasi Keuangan SKPD													
			Jumlah Dokumen Penatausahaan dan Pengujian/Verifikasi Keuangan SKPD	12 Dokumen	966.400,00	519.800,00	0,00	0,00	0,00	0,00	0,00	0,00	966.400,00	519.800,00	Dana Transfer Umum-Dana Alokasi Umum

No	Kode	Urusan / Bidang Urusan / Program / Kegiatan / Sub Kegiatan	Indikator Program / Kegiatan / Sub Kegiatan	Capaian Kinerja Dan Kerangka Pendanaan											
				Target	Pagu Indikatif Belanja (Rp)										Sumber Dana
					Operasi		Modal		Tidak Terduga		Transfer		Total		
					Sebelum	Sesudah	Sebelum	Sesudah	Sebelum	Sesudah	Sebelum	Sesudah	Sebelum	Sesudah	
1	2	3	4	5	6	7	8	9	10	11	12	13	14	15	16
3766	8.01.01.2.02.0004	Koordinasi dan Pelaksanaan Akuntansi SKPD													
			Jumlah Dokumen Koordinasi dan Pelaksanaan Akuntansi SKPD	24 Dokumen	1.716.400,00	633.800,00	0,00	0,00	0,00	0,00	0,00	0,00	1.716.400,00	633.800,00	Dana Transfer Umum-Dana Alokasi Umum
3767	8.01.01.2.02.0005	Koordinasi dan Penyusunan Laporan Keuangan Akhir Tahun SKPD													
			Jumlah Laporan Keuangan Akhir Tahun SKPD dan Laporan Hasil Koordinasi Penyusunan Laporan Keuangan Akhir Tahun SKPD	6 Laporan	477.600,00	459.900,00	0,00	0,00	0,00	0,00	0,00	0,00	477.600,00	459.900,00	Dana Transfer Umum-Dana Alokasi Umum
3768	8.01.01.2.02.0007	Koordinasi dan Penyusunan Laporan Keuangan Bulanan/ Triwulanan/ Semesteran SKPD													
			Jumlah Laporan Keuangan Bulanan/ Triwulanan/ Semesteran SKPD dan Laporan Koordinasi Penyusunan Laporan Keuangan Bulanan/Triwulanan/Semesteran SKPD	26 Laporan	1.343.200,00	633.800,00	0,00	0,00	0,00	0,00	0,00	0,00	1.343.200,00	633.800,00	Dana Transfer Umum-Dana Alokasi Umum
3769	8.01.01.2.02.0008	Penyusunan Pelaporan dan Analisis Prognosis Realisasi Anggaran													
			Jumlah Dokumen Pelaporan dan Analisis Prognosis Realisasi Anggaran	1 Dokumen	711.500,00	344.800,00	0,00	0,00	0,00	0,00	0,00	0,00	711.500,00	344.800,00	Dana Transfer Umum-Dana Alokasi Umum
	8.01.01.2.03	Administrasi Barang Milik Daerah pada Perangkat Daerah	Persentase Layanan Administrasi Barang Milik Daerah (BMD) pada Perangkat Daerah	100 %											
3770	8.01.01.2.03.0001	Penyusunan Perencanaan Kebutuhan Barang Milik Daerah SKPD													
			Jumlah Rencana Kebutuhan Barang Milik Daerah SKPD	1 Dokumen	711.500,00	544.800,00	0,00	0,00	0,00	0,00	0,00	0,00	711.500,00	544.800,00	Dana Transfer Umum-Dana Alokasi Umum
3771	8.01.01.2.03.0005	Rekonsiliasi dan Penyusunan Laporan Barang Milik Daerah pada SKPD													
			Jumlah Laporan Rekonsiliasi dan Penyusunan Laporan Barang Milik Daerah pada SKPD	1 Laporan	1.135.600,00	633.800,00	0,00	0,00	0,00	0,00	0,00	0,00	1.135.600,00	633.800,00	Dana Transfer Umum-Dana Alokasi Umum
3772	8.01.01.2.03.0006	Penatausahaan Barang Milik Daerah pada SKPD													
			Jumlah Laporan Penatausahaan Barang Milik Daerah pada SKPD	1 Laporan	1.135.600,00	633.800,00	0,00	0,00	0,00	0,00	0,00	0,00	1.135.600,00	633.800,00	Dana Transfer Umum-Dana Alokasi Umum
	8.01.01.2.05	Administrasi Kepegawaian Perangkat Daerah	Persentase Layanan Administrasi Kepegawaian Perangkat Daerah	100 %											
3773	8.01.01.2.05.0003	Pendataan dan Pengolahan Administrasi Kepegawaian													
			Jumlah Dokumen Pendataan dan Pengolahan Administrasi Kepegawaian	1 Dokumen	793.600,00	604.400,00	0,00	0,00	0,00	0,00	0,00	0,00	793.600,00	604.400,00	Dana Transfer Umum-Dana Alokasi Umum
3774	8.01.01.2.05.0005	Monitoring, Evaluasi, dan Penilaian Kinerja Pegawai													
			Jumlah Dokumen Monitoring, Evaluasi, dan Penilaian Kinerja Pegawai	1 Dokumen	473.600,00	433.800,00	0,00	0,00	0,00	0,00	0,00	0,00	473.600,00	433.800,00	Dana Transfer Umum-Dana Alokasi Umum
3775	8.01.01.2.05.0009	Pendidikan dan Pelatihan Pegawai Berdasarkan Tugas dan Fungsi													
			Jumlah Pegawai Berdasarkan Tugas dan Fungsi yang Mengikuti Pendidikan dan Pelatihan	0 Orang	0,00	0,00	0,00	0,00	0,00	0,00	0,00	0,00	0,00	0,00	-

No	Kode	Urusan / Bidang Urusan / Program / Kegiatan / Sub Kegiatan	Indikator Program / Kegiatan / Sub Kegiatan	Capaian Kinerja Dan Kerangka Pendanaan											
				Target	Pagu Indikatif Belanja (Rp)										Sumber Dana
					Operasi		Modal		Tidak Terduga		Transfer		Total		
					Sebelum	Sesudah	Sebelum	Sesudah	Sebelum	Sesudah	Sebelum	Sesudah	Sebelum	Sesudah	
1	2	3	4	5	6	7	8	9	10	11	12	13	14	15	16
	8.01.01.2.06	Administrasi Umum Perangkat Daerah	Persentase Layanan Administrasi Umum Perangkat Daerah	100 %											
3776	8.01.01.2.06.0001	Penyediaan Komponen Instalasi Listrik/Penerangan Bangunan Kantor													
			Jumlah Paket Komponen Instalasi Listrik/Penerangan Bangunan Kantor yang Disediakan	4 Paket	2.997.000,00	2.997.000,00	0,00	0,00	0,00	0,00	0,00	0,00	2.997.000,00	2.997.000,00	Dana Transfer Umum-Dana Alokasi Umum
3777	8.01.01.2.06.0003	Penyediaan Peralatan Rumah Tangga													
			Jumlah Paket Peralatan Rumah Tangga yang Disediakan	4 Paket	2.944.500,00	2.944.500,00	0,00	0,00	0,00	0,00	0,00	0,00	2.944.500,00	2.944.500,00	Dana Transfer Umum-Dana Alokasi Umum
3778	8.01.01.2.06.0004	Penyediaan Bahan Logistik Kantor													
			Jumlah Paket Bahan Logistik Kantor yang Disediakan	12 Paket	25.225.200,00	25.148.400,00	0,00	0,00	0,00	0,00	0,00	0,00	25.225.200,00	25.148.400,00	Dana Transfer Umum-Dana Alokasi Umum
3779	8.01.01.2.06.0005	Penyediaan Barang Cetakan dan Penggandaan													
			Jumlah Paket Barang Cetakan dan Penggandaan yang Disediakan	12 Paket	7.280.000,00	7.280.000,00	0,00	0,00	0,00	0,00	0,00	0,00	7.280.000,00	7.280.000,00	Dana Transfer Umum-Dana Alokasi Umum
3780	8.01.01.2.06.0006	Penyediaan Bahan Bacaan dan Peraturan Perundang-undangan													
			Jumlah Dokumen Bahan Bacaan dan Peraturan Perundang-Undangan yang Disediakan	0 Dokumen	0,00	0,00	0,00	0,00	0,00	0,00	0,00	0,00	0,00	0,00	Dana Transfer Umum-Dana Alokasi Umum
3781	8.01.01.2.06.0006	Penyediaan Bahan Bacaan dan Peraturan Perundang-undangan													
			Jumlah Dokumen Bahan Bacaan dan Peraturan Perundang-Undangan yang Disediakan	2 Dokumen	2.292.000,00	0,00	0,00	0,00	0,00	0,00	0,00	0,00	2.292.000,00	0,00	Dana Transfer Umum-Dana Alokasi Umum
3782	8.01.01.2.06.0007	Penyediaan Bahan/Material													
			Jumlah Paket Bahan/Material yang Disediakan	12 Paket	5.495.800,00	5.995.800,00	0,00	0,00	0,00	0,00	0,00	0,00	5.495.800,00	5.995.800,00	Dana Transfer Umum-Dana Alokasi Umum
3783	8.01.01.2.06.0008	Fasilitasi Kunjungan Tamu													
			Jumlah Laporan Fasilitasi Kunjungan Tamu	1 Laporan	3.600.000,00	3.600.000,00	0,00	0,00	0,00	0,00	0,00	0,00	3.600.000,00	3.600.000,00	Dana Transfer Umum-Dana Alokasi Umum
3784	8.01.01.2.06.0009	Penyelenggaraan Rapat Koordinasi dan Konsultasi SKPD													
			Jumlah Laporan Penyelenggaraan Rapat Koordinasi dan Konsultasi SKPD	12 Laporan	100.450.000,00	94.516.000,00	0,00	0,00	0,00	0,00	0,00	0,00	100.450.000,00	94.516.000,00	Dana Transfer Umum-Dana Alokasi Umum
3785	8.01.01.2.06.0010	Penatausahaan Arsip Dinamis pada SKPD													
			Jumlah Dokumen Penatausahaan Arsip Dinamis pada SKPD	1 Dokumen	2.309.000,00	2.197.000,00	0,00	0,00	0,00	0,00	0,00	0,00	2.309.000,00	2.197.000,00	Dana Transfer Umum-Dana Alokasi Umum
	8.01.01.2.07	Pengadaan Barang Milik Daerah Penunjang Urusan Pemerintah Daerah	-	-											
3786	8.01.01.2.07.0006	Pengadaan Peralatan dan Mesin Lainnya													
			Jumlah Unit Peralatan dan Mesin Lainnya yang Disediakan	10 Unit	0,00	680.000,00	0,00	56.255.200,00	0,00	0,00	0,00	0,00	0,00	56.935.200,00	Dana Transfer Umum-Dana Alokasi Umum
	8.01.01.2.08	Penyediaan Jasa Penunjang Urusan Pemerintahan Daerah	Jumlah Laporan Jasa Penunjang Urusan Pemerintaah Daerah	2 Laporan											

No	Kode	Urusan / Bidang Urusan / Program / Kegiatan / Sub Kegiatan	Indikator Program / Kegiatan / Sub Kegiatan	Capaian Kinerja Dan Kerangka Pendanaan											
				Target	Pagu Indikatif Belanja (Rp)										Sumber Dana
					Operasi		Modal		Tidak Terduga		Transfer		Total		
					Sebelum	Sesudah	Sebelum	Sesudah	Sebelum	Sesudah	Sebelum	Sesudah	Sebelum	Sesudah	
1	2	3	4	5	6	7	8	9	10	11	12	13	14	15	16
3787	8.01.01.2.08.0002	Penyediaan Jasa Komunikasi, Sumber Daya Air dan Listrik													
			Jumlah Laporan Penyediaan Jasa Komunikasi, Sumber Daya Air dan Listrik yang Disediakan	12 Laporan	16.179.552,00	31.467.360,00	0,00	0,00	0,00	0,00	0,00	0,00	16.179.552,00	31.467.360,00	Dana Transfer Umum-Dana Alokasi Umum
3788	8.01.01.2.08.0004	Penyediaan Jasa Pelayanan Umum Kantor													
			Jumlah Laporan Penyediaan Jasa Pelayanan Umum Kantor yang Disediakan	12 Laporan	83.322.000,00	63.636.000,00	0,00	0,00	0,00	0,00	0,00	0,00	83.322.000,00	63.636.000,00	Dana Transfer Umum-Dana Alokasi Umum
	8.01.01.2.09	Pemeliharaan Barang Milik Daerah Penunjang Urusan Pemerintahan Daerah	Barang Milik Daerah (BMD) Penunjang Urusan Pemerintahan Daerah yang Dipelihara	5 Jenis											
3789	8.01.01.2.09.0001	Penyediaan Jasa Pemeliharaan, Biaya Pemeliharaan, dan Pajak Kendaraan Perorangan Dinas atau Kendaraan Dinas Jabatan													
			Jumlah Kendaraan Perorangan Dinas atau Kendaraan Dinas Jabatan yang Dipelihara dan dibayarkan Pajaknya	1 Unit	10.429.000,00	40.589.400,00	0,00	0,00	0,00	0,00	0,00	0,00	10.429.000,00	40.589.400,00	Dana Transfer Umum-Dana Alokasi Umum
3790	8.01.01.2.09.0002	Penyediaan Jasa Pemeliharaan, Biaya Pemeliharaan, Pajak dan Perizinan Kendaraan Dinas Operasional atau Lapangan													
			Jumlah Kendaraan Dinas Operasional atau Lapangan yang Dipelihara dan dibayarkan Pajak dan Perizinannya	6 Unit	19.813.000,00	44.920.600,00	0,00	0,00	0,00	0,00	0,00	0,00	19.813.000,00	44.920.600,00	Dana Transfer Umum-Dana Alokasi Umum
3791	8.01.01.2.09.0006	Pemeliharaan Peralatan dan Mesin Lainnya													
			Jumlah Peralatan dan Mesin Lainnya yang Dipelihara	10 Unit	9.757.000,00	9.757.000,00	0,00	0,00	0,00	0,00	0,00	0,00	9.757.000,00	9.757.000,00	Dana Transfer Umum-Dana Alokasi Umum
3792	8.01.01.2.09.0009	Pemeliharaan/Rehabilitasi Gedung Kantor dan Bangunan Lainnya													
			Jumlah Gedung Kantor dan Bangunan Lainnya yang Dipelihara/Direhabilitasi	1 Unit	25.140.000,00	25.026.000,00	0,00	0,00	0,00	0,00	0,00	0,00	25.140.000,00	25.026.000,00	Dana Transfer Umum-Dana Alokasi Umum
	8.01.02	PROGRAM PENGUATAN IDEOLOGI PANCASILA DAN KARAKTER KEBANGSAAN	Persentase Pelaksanaan Penguatan Ideologi Pancasila dan Karakter Kebangsaan	100,00 %											
	8.01.02.2.01	Perumusan Kebijakan Teknis dan Pemantapan Pelaksanaan Bidang Ideologi Pancasila dan Karakter Kebangsaan	Persentase Pelaksanaan Perumusan Kebijakan Teknis dan Pemantapan Pelaksanaan Bidang Ideologi Pancasila dan Karakter Kebangsaan	100 %											
3793	8.01.02.2.01.0003	Pelaksanaan Kebijakan di Bidang Ideologi Wawasan Kebangsaan, Bela Negara, Karakter Bangsa, Pembauran Kebangsaan, Bineka Tunggal Ika dan Sejarah Kebangsaan													
			Jumlah Orang yang Mengikuti Pelaksanaan Kebijakan di Bidang Ideologi Wawasan Kebangsaan, Bela Negara, Karakter Bangsa, Pembauran Kebangsaan, Bineka Tunggal Ika dan Sejarah Kebangsaan	160 Orang	0,00	170.830.900,00	0,00	0,00	0,00	0,00	0,00	0,00	0,00	170.830.900,00	Dana Transfer Umum-Dana Alokasi Umum
3794	8.01.02.2.01.0003	Pelaksanaan Kebijakan di Bidang Ideologi Wawasan Kebangsaan, Bela Negara, Karakter Bangsa, Pembauran Kebangsaan, Bineka Tunggal Ika dan Sejarah Kebangsaan													

No	Kode	Urusan / Bidang Urusan / Program / Kegiatan / Sub Kegiatan	Indikator Program / Kegiatan / Sub Kegiatan	Capaian Kinerja Dan Kerangka Pendanaan											
				Target	Pagu Indikatif Belanja (Rp)										Sumber Dana
					Operasi		Modal		Tidak Terduga		Transfer		Total		
					Sebelum	Sesudah	Sebelum	Sesudah	Sebelum	Sesudah	Sebelum	Sesudah	Sebelum	Sesudah	
1	2	3	4	5	6	7	8	9	10	11	12	13	14	15	16
			Jumlah Orang yang Mengikuti Pelaksanaan Kebijakan di Bidang Ideologi Wawasan Kebangsaan, Bela Negara, Karakter Bangsa, Pembauran Kebangsaan, Bineka Tunggal Ika dan Sejarah Kebangsaan	200 Orang	178.018.500,00	0,00	0,00	0,00	0,00	0,00	0,00	0,00	178.018.500,00	0,00	Dana Transfer Umum-Dana Alokasi Umum
3795	8.01.02.2.01.0004	Pelaksanaan Koordinasi di Bidang Ideologi Wawasan Kebangsaan, Bela Negara, Karakter Bangsa, Pembauran Kebangsaan, Bineka Tunggal Ika dan Sejarah Kebangsaan													
			Jumlah Orang yang Mengikuti Koordinasi di Bidang Ideologi Wawasan Kebangsaan, Bela Negara, Karakter Bangsa, Pembauran Kebangsaan, Bineka Tunggal Ika dan Sejarah Kebangsaan	400 Orang	72.656.800,00	56.307.700,00	0,00	0,00	0,00	0,00	0,00	0,00	72.656.800,00	56.307.700,00	Dana Transfer Umum-Dana Alokasi Umum
3796	8.01.02.2.01.0007	Pembinaan terhadap aktivitas kepaskibrakaan dan Purnapaskibraka													
			Laporan Hasil Pembinaan Aktivitas Kepaskibrakaan dan Laporan Hasil Pembinaan Purnapaskibraka	1 Dokumen	19.379.900,00	16.655.000,00	0,00	0,00	0,00	0,00	0,00	0,00	19.379.900,00	16.655.000,00	Dana Transfer Umum-Dana Alokasi Umum
3797	8.01.02.2.01.0008	Pembentukan Paskibraka													
			Jumlah Paskibraka	30 Orang	0,00	1.389.612.300,00	0,00	0,00	0,00	0,00	0,00	0,00	0,00	1.389.612.300,00	Dana Transfer Umum-Dana Alokasi Umum
3798	8.01.02.2.01.0008	Pembentukan Paskibraka													
			Jumlah Paskibraka	80 Orang	1.395.775.100,00	0,00	0,00	0,00	0,00	0,00	0,00	0,00	1.395.775.100,00	0,00	Dana Transfer Umum-Dana Alokasi Umum
3799	8.01.02.2.01.0009	Pembinaan Lanjutan kepada Purnapaskibraka Duta Pancasila													
			Laporan Hasil Pembinaan Lanjutan kepada Purnapaskibraka Duta Pancasila	0 Dokumen	0,00	0,00	0,00	0,00	0,00	0,00	0,00	0,00	0,00	0,00	Dana Transfer Umum-Dana Alokasi Umum
3800	8.01.02.2.01.0009	Pembinaan Lanjutan kepada Purnapaskibraka Duta Pancasila													
			Laporan Hasil Pembinaan Lanjutan kepada Purnapaskibraka Duta Pancasila	1 Dokumen	38.000.000,00	0,00	0,00	0,00	0,00	0,00	0,00	0,00	38.000.000,00	0,00	Dana Transfer Umum-Dana Alokasi Umum
3801	8.01.02.2.01.0010	Pelaksanaan tugas Purnapaskibraka Duta Pancasila													
			Laporan Hasil Pelaksanaan Tugas Purnapaskibraka Duta Pancasila	0 Dokumen	0,00	0,00	0,00	0,00	0,00	0,00	0,00	0,00	0,00	0,00	Dana Transfer Umum-Dana Alokasi Umum
3802	8.01.02.2.01.0010	Pelaksanaan tugas Purnapaskibraka Duta Pancasila													
			Laporan Hasil Pelaksanaan Tugas Purnapaskibraka Duta Pancasila	1 Dokumen	27.500.000,00	0,00	0,00	0,00	0,00	0,00	0,00	0,00	27.500.000,00	0,00	Dana Transfer Umum-Dana Alokasi Umum
3803	8.01.02.2.01.0011	Pengangkatan Purnapaskibraka Duta Pancasila													
			Jumlah Purnapaskibraka Duta Pancasila	30 Orang	19.345.000,00	10.033.400,00	0,00	0,00	0,00	0,00	0,00	0,00	19.345.000,00	10.033.400,00	Dana Transfer Umum-Dana Alokasi Umum
	8.01.03	PROGRAM PENINGKATAN PERAN PARTAI POLITIK DAN LEMBAGA PENDIDIKAN MELALUI PENDIDIKAN POLITIK DAN PENGEMBANGAN ETIKA SERTA BUDAYA POLITIK	Persentase Pelaksanaan Peningkatan Peran Partai Politik dan Lembaga Pendidikan melalui Pendidikan Politik dan Pengembangan Etika serta Budaya Politik	100,00 %											

No	Kode	Urusan / Bidang Urusan / Program / Kegiatan / Sub Kegiatan	Indikator Program / Kegiatan / Sub Kegiatan	Capaian Kinerja Dan Kerangka Pendanaan											
				Target	Pagu Indikatif Belanja (Rp)										Sumber Dana
					Operasi		Modal		Tidak Terduga		Transfer		Total		
					Sebelum	Sesudah	Sebelum	Sesudah	Sebelum	Sesudah	Sebelum	Sesudah	Sebelum	Sesudah	
1	2	3	4	5	6	7	8	9	10	11	12	13	14	15	16
	8.01.03.2.01	Perumusan Kebijakan Teknis dan Pemantapan Pelaksanaan Bidang Pendidikan Politik, Etika Budaya Politik, Peningkatan Demokrasi, Fasilitasi Kelembagaan Pemerintahan, Perwakilan dan Partai Politik, Pemilihan Umum/Pemilihan Umum Kepala Daerah, serta Pemantauan Situasi Politik	Persentase Pelaksanaan Perumusan Kebijakan Teknis dan Pemantapan Pelaksanaan Bidang Pendidikan Politik, Etika Budaya Politik, Peningkatan Demokrasi, Fasilitasi Kelembagaan Pemerintahan, Perwakilan dan Partai Politik, Pemilihan Umum/Pemilihan Umum Kepala Daerah, serta Pemantauan Situasi Politik	100 %											
3804	8.01.03.2.01.0001	Penyusunan Program Kerja di Bidang Pendidikan Politik, Etika Budaya Politik, Peningkatan Demokrasi, Fasilitasi Kelembagaan Pemerintahan, Perwakilan dan Partai Politik, Pemilihan Umum/Pemilihan Umum Kepala Daerah, serta Pemantauan Situasi Politik di Daerah													
			Jumlah Dokumen Program Kerja di Bidang Pendidikan Politik, Etika Budaya Politik, Peningkatan Demokrasi, Fasilitasi Kelembagaan Pemerintahan, Perwakilan dan Partai Politik, Pemilihan Umum/Pemilihan Umum Kepala Daerah, serta Pemantauan Situasi Politik di Daerah yang Disusun	13 Dokumen	31.885.446.762,00	31.902.180.757,00	0,00	0,00	0,00	0,00	0,00	0,00	31.885.446.762,00	31.902.180.757,00	Dana Transfer Umum-Dana Alokasi Umum
3805	8.01.03.2.01.0004	Pelaksanaan Koordinasi di Bidang Pendidikan Politik, Etika Budaya Politik, Peningkatan Demokrasi, Fasilitasi Kelembagaan Pemerintahan, Perwakilan dan Partai Politik, Pemilihan Umum/Pemilihan Umum Kepala Daerah, serta Pemantauan Situasi Politik di Daerah													
			Jumlah Orang yang Mengikuti Koordinasi di Bidang Pendidikan Politik, Etika Budaya Politik, Peningkatan Demokrasi, Fasilitasi Kelembagaan Pemerintahan, Perwakilan dan Partai Politik, Pemilihan Umum/Pemilihan Umum Kepala Daerah, serta Pemantauan Situasi Politik di Daerah	1600 Orang	309.973.400,00	309.973.400,00	0,00	0,00	0,00	0,00	0,00	0,00	309.973.400,00	309.973.400,00	Dana Transfer Umum-Dana Alokasi Umum
	8.01.04	PROGRAM PEMBERDAYAAN DAN PENGAWASAN ORGANISASI KEMASYARAKATAN	Persentase Pelaksanaan Pemberdayaan dan Pengawasan Organisasi Kemasyarakatan	100,00 %											
	8.01.04.2.01	Perumusan Kebijakan Teknis dan Pemantapan Pelaksanaan Bidang Pemberdayaan dan Pengawasan Organisasi Kemasyarakatan	Persentase Pelaksanaan Perumusan Kebijakan Teknis dan Pemantapan Pelaksanaan Bidang Pemberdayaan dan Pengawasan Organisasi Kemasyarakatan	100 %											
3806	8.01.04.2.01.0001	Penyusunan Program Kerja di Bidang Pendaftaran Ormas, Pemberdayaan Ormas, Evaluasi dan Mediasi Sengketa Ormas, Pengawasan Ormas dan Ormas Asing di Daerah													
			Jumlah Dokumen Program Kerja di Bidang Pendaftaran Ormas, Pemberdayaan Ormas, Evaluasi dan Mediasi Sengketa Ormas, Pengawasan Ormas dan Ormas Asing di Daerah yang Disusun	10 Dokumen	3.634.364.950,00	0,00	0,00	0,00	0,00	0,00	0,00	0,00	3.634.364.950,00	0,00	Dana Transfer Umum-Dana Alokasi Umum
3807	8.01.04.2.01.0001	Penyusunan Program Kerja di Bidang Pendaftaran Ormas, Pemberdayaan Ormas, Evaluasi dan Mediasi Sengketa Ormas, Pengawasan Ormas dan Ormas Asing di Daerah													

No	Kode	Urusan / Bidang Urusan / Program / Kegiatan / Sub Kegiatan	Indikator Program / Kegiatan / Sub Kegiatan	Capaian Kinerja Dan Kerangka Pendanaan											
				Target	Pagu Indikatif Belanja (Rp)										Sumber Dana
					Operasi		Modal		Tidak Terduga		Transfer		Total		
					Sebelum	Sesudah	Sebelum	Sesudah	Sebelum	Sesudah	Sebelum	Sesudah	Sebelum	Sesudah	
1	2	3	4	5	6	7	8	9	10	11	12	13	14	15	16
			Jumlah Dokumen Program Kerja di Bidang Pendaftaran Ormas, Pemberdayaan Ormas, Evaluasi dan Mediasi Sengketa Ormas, Pengawasan Ormas dan Ormas Asing di Daerah yang Disusun	15 Dokumen	0,00	3.520.357.600,00	0,00	0,00	0,00	0,00	0,00	0,00	0,00	3.520.357.600,00	Dana Transfer Umum-Dana Alokasi Umum
3808	8.01.04.2.01.0004	Pelaksanaan Koordinasi di Bidang Pendaftaran Ormas, Pemberdayaan Ormas, Evaluasi dan Mediasi Sengketa Ormas, Pengawasan Ormas dan Ormas Asing di Daerah													
			Jumlah Orang yang Mengikuti Koordinasi di Bidang Pendaftaran Ormas, Pemberdayaan Ormas, Evaluasi dan Mediasi Sengketa Ormas, Pengawasan Ormas dan Ormas Asing di Daerah	1000 Orang	334.038.100,00	0,00	0,00	0,00	0,00	0,00	0,00	0,00	334.038.100,00	0,00	Dana Transfer Umum-Dana Alokasi Umum
3809	8.01.04.2.01.0004	Pelaksanaan Koordinasi di Bidang Pendaftaran Ormas, Pemberdayaan Ormas, Evaluasi dan Mediasi Sengketa Ormas, Pengawasan Ormas dan Ormas Asing di Daerah													
			Jumlah Orang yang Mengikuti Koordinasi di Bidang Pendaftaran Ormas, Pemberdayaan Ormas, Evaluasi dan Mediasi Sengketa Ormas, Pengawasan Ormas dan Ormas Asing di Daerah	2000 Orang	0,00	275.720.100,00	0,00	0,00	0,00	0,00	0,00	0,00	0,00	275.720.100,00	Dana Transfer Umum-Dana Alokasi Umum
	8.01.05	PROGRAM PEMBINAAN DAN PENGEMBANGAN KETAHANAN EKONOMI, SOSIAL, DAN BUDAYA	Persentase Pelaksanaan Pembinaan dan Pengembangan Ketahanan Ekonomi, Sosial, dan Budaya	100,00 %											
	8.01.05.2.01	Perumusan Kebijakan Teknis dan Pemantapan Pelaksanaan Bidang Ketahanan Ekonomi, Sosial dan Budaya	Persentase Pelaksanaan Perumusan Kebijakan Teknis dan Pemantapan Pelaksanaan Bidang Ketahanan Ekonomi, Sosial dan Budaya	100 %											
3810	8.01.05.2.01.0003	Pelaksanaan Kebijakan di Bidang Ketahanan Ekonomi, Sosial, Budaya dan Fasilitasi Pencegahan Penyalagunaan Narkotika, Fasilitasi Kerukunan Umat Beragama dan Penghayat Kepercayaan di Daerah													
			Jumlah Orang yang Mengikuti Pelaksanaan Kebijakan di Bidang Ketahanan Ekonomi, Sosial, Budaya dan Fasilitasi Pencegahan Penyalagunaan Narkotika, Fasilitasi Kerukunan Umat Beragama dan Penghayat Kepercayaan di Daerah	400 Orang	87.050.000,00	85.177.400,00	0,00	0,00	0,00	0,00	0,00	0,00	87.050.000,00	85.177.400,00	Dana Transfer Umum-Dana Alokasi Umum
3811	8.01.05.2.01.0004	Pelaksanaan Koordinasi di Bidang Ketahanan Ekonomi, Sosial, Budaya dan Fasilitasi Pencegahan Penyalagunaan Narkotika, Fasilitasi Kerukunan Umat Beragama dan Penghayat Kepercayaan di Daerah													
			Jumlah Orang yang Mengikuti Koordinasi di Bidang Ketahanan Ekonomi, Sosial, Budaya dan Fasilitasi Pencegahan Penyalagunaan Narkotika, Fasilitasi Kerukunan Umat Beragama dan Penghayat Kepercayaan di Daerah	1600 Orang	304.295.500,00	298.399.100,00	0,00	0,00	0,00	0,00	0,00	0,00	304.295.500,00	298.399.100,00	Dana Transfer Umum-Dana Alokasi Umum
	8.01.06	PROGRAM PENINGKATAN KEWASPADAAN NASIONAL DAN PENINGKATAN KUALITAS DAN FASILITASI PENANGANAN KONFLIK SOSIAL	Persentase Koordinasi Penanganan Konflik Sosial	100,00 %											

No	Kode	Urusan / Bidang Urusan / Program / Kegiatan / Sub Kegiatan	Indikator Program / Kegiatan / Sub Kegiatan	Capaian Kinerja Dan Kerangka Pendanaan												
				Target	Pagu Indikatif Belanja (Rp)											
					Operasi		Modal		Tidak Terduga		Transfer		Total		Sumber Dana
					Sebelum	Sesudah	Sebelum	Sesudah	Sebelum	Sesudah	Sebelum	Sesudah	Sebelum	Sesudah	
1	2	3	4	5	6	7	8	9	10	11	12	13	14	15	16
	8.01.06.2.01	Perumusan Kebijakan Teknis dan Pelaksanaan Pemantapan Kewaspadaan Nasional dan Penanganan Konflik Sosial	Persentase Pelaksanaan Perumusan Kebijakan Teknis dan Pelaksanaan Pemantapan Kewaspadaan Nasional dan Penanganan Konflik Sosial	100 %											
3612	8.01.06.2.01.0004	Pelaksanaan Koordinasi di Bidang Kewaspadaan Dini, Kerja Sama Intelijen, Pemantauan Orang Asing, Tenaga Kerja Asing dan Lembaga Asing, Kewaspadaan Perbatasan antar Negara, Fasilitasi Kelembagaan Bidang Kewaspadaan, serta Penanganan Konflik di Daerah													
			Jumlah Orang yang Mengikuti Koordinasi di Bidang Kewaspadaan Dini, Kerja Sama Intelijen, Pemantauan Orang Asing, Tenaga Kerja Asing dan Lembaga Asing, Kewaspadaan Perbatasan antar Negara, Fasilitasi Kelembagaan Bidang Kewaspadaan, serta Penanganan Konflik di Daerah	1000 Orang	638.921.700,00	601.400.700,00	0,00	0,00	0,00	0,00	0,00	0,00	638.921.700,00	601.400.700,00	Dana Transfer Umum-Dana Alokasi Umum
3613	8.01.06.2.01.0006	Pelaksanaan Forum Koordinasi Pimpinan Daerah Kabupaten/Kota													
			Jumlah Dokumen Hasil Pelaksanaan Forum Koordinasi Pimpinan Daerah Kabupaten/Kota	10 Dokumen	100.919.600,00	0,00	0,00	0,00	0,00	0,00	0,00	0,00	100.919.600,00	0,00	Dana Transfer Umum-Dana Alokasi Umum
3614	8.01.06.2.01.0006	Pelaksanaan Forum Koordinasi Pimpinan Daerah Kabupaten/Kota													
			Jumlah Dokumen Hasil Pelaksanaan Forum Koordinasi Pimpinan Daerah Kabupaten/Kota	12 Dokumen	0,00	235.466.200,00	0,00	0,00	0,00	0,00	0,00	0,00	0,00	235.466.200,00	Dana Transfer Umum-Dana Alokasi Umum

BUPATI PURWOREJO

YULI HASTUTI

Lampiran V : Peraturan Daerah
Nomor : 11 Tahun 2024
Tanggal : 14 Agustus 2024

KABUPATEN PURWOREJO
REKAPITULASI BELANJA DAERAH UNTUK KESELARASAN DAN KETERPADUAN
URUSAN PEMERINTAHAN DAERAH DAN FUNGSI DALAM KERANGKA PENGELOLAAN KEUANGAN NEGARA
TAHUN ANGGARAN 2024

Kode				Uraian	Kelompok Belanja								Jumlah	
					Operasi		Modal		Tidak Terduga		Transfer			
					Sebelum	Sesudah	Sebelum	Sesudah	Sebelum	Sesudah	Sebelum	Sesudah	Sebelum	Sesudah
1				PELAYANAN UMUM										
1	01	1	01	Pendidikan	516.640.363.556,00	578.818.478.885.32	144.052.800,00	191.562.500,00	0,00	0,00	0,00	0,00	516.784.416.356,00	579.010.041.385.32
1	01	1	02	Kesehatan	383.262.306.352,00	394.167.736.923,00	13.493.447.346,00	20.549.705.182,00	0,00	0,00	0,00	0,00	396.755.753.698,00	414.717.442.105,00
1	01	1	03	Pekerjaan Umum dan Penataan Ruang	14.338.302.055,00	13.648.557.677,00	0,00	92.024.200,00	0,00	0,00	0,00	0,00	14.338.302.055,00	13.740.581.877,00
1	01	1	04	Perumahan Rakyat dan Kawasan Permukiman	3.347.721.438,00	3.046.544.038,00	0,00	47.517.200,00	0,00	0,00	0,00	0,00	3.347.721.438,00	3.094.061.238,00
1	01	1	05	Ketenteraman dan Ketertiban Umum serta Perlindungan Masyarakat	11.062.115.885,00	10.806.464.884,00	2.606.900,00	64.459.200,00	0,00	0,00	0,00	0,00	11.064.722.785,00	10.870.924.084,00
1	01	1	06	Sosial	5.152.813.249,00	5.055.863.184,00	0,00	21.809.600,00	0,00	0,00	0,00	0,00	5.152.813.249,00	5.077.672.784,00
1	01	2	08	Pemberdayaan Perempuan dan Perlindungan Anak	4.338.841.137,00	4.382.284.504,00	0,00	86.431.500,00	0,00	0,00	0,00	0,00	4.338.841.137,00	4.468.716.004,00
1	01	2	09	Pangan	17.636.038.964,00	18.659.263.684,00	0,00	58.237.900,00	0,00	0,00	0,00	0,00	17.636.038.964,00	18.717.501.584,00
1	01	2	11	Lingkungan Hidup	8.905.776.665,00	8.802.735.027,00	0,00	0,00	0,00	0,00	0,00	0,00	8.905.776.665,00	8.802.735.027,00
1	01	2	12	Kependudukan dan Pencatatan Sipil	7.991.288.323,00	6.776.912.379,00	0,00	0,00	0,00	0,00	0,00	0,00	7.991.288.323,00	6.776.912.379,00
1	01	2	13	Pemberdayaan Masyarakat dan Desa	8.752.475.608,00	8.362.310.860,00	0,00	1.500.000,00	0,00	0,00	0,00	0,00	8.752.475.608,00	8.363.810.860,00
1	01	2	15	Perhubungan	5.096.729.910,00	4.707.837.503,00	0,00	608.067.600,00	0,00	0,00	0,00	0,00	5.096.729.910,00	5.315.905.103,00

Kode				Uraian	Kelompok Belanja								Jumlah	
					Operasi		Modal		Tidak Terduga		Transfer			
					Sebelum	Sesudah	Sebelum	Sesudah	Sebelum	Sesudah	Sebelum	Sesudah	Sebelum	Sesudah
1	01	2	16	Komunikasi dan Informatika	3.458.267.364,00	3.626.582.720,00	0,00	0,00	0,00	0,00	0,00	0,00	3.458.267.364,00	3.626.582.720,00
1	01	2	17	Koperasi, Usaha Kecil dan Menengah	9.586.833.441,00	9.162.926.607,00	231.474.000,00	217.778.800,00	0,00	0,00	0,00	0,00	9.818.307.441,00	9.380.705.407,00
1	01	2	18	Penanaman Modal	2.624.362.151,00	2.492.744.197,00	0,00	0,00	0,00	0,00	0,00	0,00	2.624.362.151,00	2.492.744.197,00
1	01	2	19	Kepemudaan dan Olahraga	5.227.724.429,00	5.058.893.265,00	0,00	0,00	0,00	0,00	0,00	0,00	5.227.724.429,00	5.058.893.265,00
1	01	2	20	Statistik	93.185.750,00	85.057.400,00	25.567.700,00	24.916.400,00	0,00	0,00	0,00	0,00	118.753.450,00	109.973.800,00
1	01	2	23	Perpustakaan	4.797.160.218,00	4.484.505.711,00	0,00	0,00	0,00	0,00	0,00	0,00	4.797.160.218,00	4.484.505.711,00
1	01	2	24	Kearsipan	350.559.695,00	323.651.830,00	103.633.700,00	103.533.700,00	0,00	0,00	0,00	0,00	454.193.395,00	427.185.530,00
1	01	3	31	Perindustrian	7.263.778.916,00	6.722.106.819,00	0,00	0,00	0,00	0,00	0,00	0,00	7.263.778.916,00	6.722.106.819,00
1	01	4	01	Sekretariat Daerah	34.861.201.205,00	34.725.864.961,00	0,00	325.632.600,00	0,00	0,00	0,00	0,00	34.861.201.205,00	35.051.497.561,00
1	01	4	02	Sekretariat DPRD	61.699.496.260,00	61.363.291.865,00	2.559.513.000,00	3.720.623.200,00	0,00	0,00	0,00	0,00	64.259.009.260,00	65.083.915.065,00
1	01	5	01	Perencanaan	8.372.085.187,00	5.687.822.077,00	251.400,00	38.004.400,00	0,00	0,00	0,00	0,00	8.372.336.587,00	5.725.826.477,00
1	01	5	02	Keuangan	22.036.133.166,00	21.384.443.816,00	0,00	67.584.000,00	25.967.838.650,00	3.000.000.000,00	565.423.598.899,00	566.297.966.428,00	613.427.570.715,00	590.749.994.244,00
1	01	5	03	Kepegawaian	5.746.345.035,00	5.161.735.456,00	0,00	371.500,00	0,00	0,00	0,00	0,00	5.746.345.035,00	5.162.106.956,00
1	01	5	04	Pendidikan dan Pelatihan	1.483.594.500,00	1.483.594.500,00	0,00	0,00	0,00	0,00	0,00	0,00	1.483.594.500,00	1.483.594.500,00
1	01	5	05	Penelitian dan Pengembangan	1.198.413.300,00	1.166.516.500,00	0,00	0,00	0,00	0,00	0,00	0,00	1.198.413.300,00	1.166.516.500,00
1	01	6	01	Inspektorat	15.392.374.938,00	14.998.980.597,00	136.071.800,00	156.588.300,00	0,00	0,00	0,00	0,00	15.528.446.738,00	15.155.568.897,00

Kode				Uraian	Kelompok Belanja								Jumlah	
					Operasi		Modal		Tidak Terduga		Transfer			
					Sebelum	Sesudah	Sebelum	Sesudah	Sebelum	Sesudah	Sebelum	Sesudah	Sebelum	Sesudah
1	01	7	01	Kecamatan	69.004.890.278,00	67.210.320.593,00	13.269.552.028,00	14.863.311.278,00	0,00	0,00	0,00	0,00	82.274.442.306,00	82.073.631.871,00
1	01	8	01	Kesatuan Bangsa dan Politik	41.584.007.069,00	41.596.903.116,00	0,00	56.255.200,00	0,00	0,00	0,00	0,00	41.584.007.069,00	41.653.158.316,00
2				KETERTIBAN DAN KEAMANAN										
2	03	1	05	Ketenteraman dan Ketertiban Umum serta Perlindungan Masyarakat	11.644.789.625,00	8.596.946.044,00	1.790.445.560,00	4.818.949.720,00	0,00	0,00	0,00	0,00	13.435.235.185,00	13.415.895.764,00
2	03	1	06	Sosial	165.239.800,00	175.572.100,00	0,00	0,00	0,00	0,00	0,00	0,00	165.239.800,00	175.572.100,00
3				EKONOMI										
3	04	1	02	Kesehatan	193.514.000,00	193.514.000,00	0,00	0,00	0,00	0,00	0,00	0,00	193.514.000,00	193.514.000,00
3	04	1	03	Pekerjaan Umum dan Penataan Ruang	21.078.027.844,00	27.005.313.164,00	67.949.422.800,00	69.547.385.600,00	0,00	0,00	0,00	0,00	89.027.450.644,00	96.552.698.764,00
3	04	2	07	Tenaga Kerja	2.861.295.030,00	3.371.410.841,00	232.241.200,00	230.181.200,00	0,00	0,00	0,00	0,00	3.093.536.230,00	3.601.592.041,00
3	04	2	09	Pangan	289.694.600,00	278.694.400,00	0,00	0,00	0,00	0,00	0,00	0,00	289.694.600,00	278.694.400,00
3	04	2	15	Perhubungan	12.720.777.286,00	12.353.982.834,00	9.643.857.250,00	9.512.638.850,00	0,00	0,00	0,00	0,00	22.364.634.536,00	21.866.621.684,00
3	04	2	16	Komunikasi dan Informatika	5.435.218.328,00	5.740.516.510,00	0,00	1.010.680.300,00	0,00	0,00	0,00	0,00	5.435.218.328,00	6.751.196.810,00
3	04	2	17	Koperasi, Usaha Kecil dan Menengah	2.631.047.404,00	2.697.905.312,00	93.600.000,00	212.619.300,00	0,00	0,00	0,00	0,00	2.724.647.404,00	2.910.524.612,00
3	04	2	18	Penanaman Modal	1.617.605.485,00	1.636.996.685,00	0,00	0,00	0,00	0,00	0,00	0,00	1.617.605.485,00	1.636.996.685,00
3	04	2	21	Persandian	156.568.800,00	156.516.700,00	0,00	0,00	0,00	0,00	0,00	0,00	156.568.800,00	156.516.700,00
3	04	3	25	Kelautan dan Perikanan	1.293.882.300,00	1.283.094.400,00	0,00	0,00	0,00	0,00	0,00	0,00	1.293.882.300,00	1.283.094.400,00

Kode				Uraian	Kelompok Belanja								Jumlah	
					Operasi		Modal		Tidak Terduga		Transfer			
					Sebelum	Sesudah	Sebelum	Sesudah	Sebelum	Sesudah	Sebelum	Sesudah	Sebelum	Sesudah
3	04	3	27	Pertanian	24.621.576.100,00	23.477.016.550,00	2.651.412.300,00	2.651.412.300,00	0,00	0,00	0,00	0,00	27.272.988.400,00	26.128.428.850,00
3	04	3	30	Perdagangan	3.073.624.130,00	3.175.997.010,00	224.829.400,00	1.405.766.150,00	0,00	0,00	0,00	0,00	3.298.453.530,00	4.581.763.160,00
3	04	3	31	Perindustrian	2.354.345.500,00	2.354.344.900,00	0,00	0,00	0,00	0,00	0,00	0,00	2.354.345.500,00	2.354.344.900,00
4				PERLINDUNGAN LINGKUNGAN HIDUP										
4	05	1	03	Pekerjaan Umum dan Penataan Ruang	5.348.715.000,00	5.264.437.500,00	961.160.000,00	961.160.000,00	0,00	0,00	0,00	0,00	6.309.875.000,00	6.225.597.500,00
4	05	2	10	Pertanahan	221.723.760,00	183.396.560,00	0,00	0,00	0,00	0,00	0,00	0,00	221.723.760,00	183.396.560,00
4	05	2	11	Lingkungan Hidup	10.142.300.316,00	10.100.986.070,00	1.804.388.000,00	1.802.232.840,00	0,00	0,00	0,00	0,00	11.946.688.316,00	11.903.218.910,00
5				PERUMAHAN DAN FASILITAS UMUM										
5	06	1	03	Pekerjaan Umum dan Penataan Ruang	14.555.682.700,00	14.540.682.700,00	0,00	0,00	0,00	0,00	0,00	0,00	14.555.682.700,00	14.540.682.700,00
5	06	1	04	Perumahan Rakyat dan Kawasan Permukiman	4.779.650.797,00	4.496.678.973,00	2.499.347.100,00	2.715.415.930,00	0,00	0,00	0,00	0,00	7.278.997.897,00	7.212.094.903,00
6				KESEHATAN										
6	07	1	02	Kesehatan	80.318.826.737,00	86.764.195.297,00	24.576.027.843,00	25.532.051.337,00	0,00	0,00	0,00	0,00	104.894.854.580,00	112.296.246.634,00
6	07	2	14	Pengendalian Penduduk dan Keluarga Berencana	10.102.777.800,00	10.057.791.900,00	0,00	0,00	0,00	0,00	0,00	0,00	10.102.777.800,00	10.057.791.900,00
7				PARIWISATA										
7	08	3	26	Pariwisata	12.209.430.572,00	10.655.367.322,00	2.905.888.925,00	3.119.612.425,00	0,00	0,00	0,00	0,00	15.115.319.497,00	13.774.979.747,00
8				PENDIDIKAN										
8	10	1	01	Pendidikan	118.593.160.604,00	114.241.698.658,00	31.423.722.630,00	36.089.506.483,00	0,00	0,00	0,00	0,00	150.016.883.234,00	150.331.205.141,00

Kode				Uraian	Kelompok Belanja								Jumlah	
					Operasi		Modal		Tidak Terduga		Transfer			
					Sebelum	Sesudah	Sebelum	Sesudah	Sebelum	Sesudah	Sebelum	Sesudah	Sebelum	Sesudah
8	10	2	19	Kepemudaan dan Olahraga	8.965.531.750,00	9.155.657.066,00	46.739.700,00	90.193.000,00	0,00	0,00	0,00	0,00	9.012.271.450,00	9.245.850.066,00
8	10	2	22	Kebudayaan	7.450.515.300,00	7.377.315.620,00	26.972.100,00	295.171.780,00	0,00	0,00	0,00	0,00	7.477.487.400,00	7.672.487.400,00
8	10	2	23	Perpustakaan	655.468.330,00	615.308.030,00	1.000.288.700,00	1.049.681.500,00	0,00	0,00	0,00	0,00	1.655.757.030,00	1.664.989.530,00
9				PERLINDUNGAN SOSIAL										
9	11	1	06	Sosial	4.454.548.628,00	4.725.433.100,00	5.482.300,00	0,00	0,00	0,00	0,00	0,00	4.460.030.928,00	4.725.433.100,00
9	11	2	08	Pemberdayaan Perempuan dan Perlindungan Anak	1.106.657.040,00	1.077.679.180,00	0,00	0,00	0,00	0,00	0,00	0,00	1.106.657.040,00	1.077.679.180,00
9	11	3	32	Transmigrasi	124.907.350,00	116.960.800,00	0,00	0,00	0,00	0,00	0,00	0,00	124.907.350,00	116.960.800,00
				TOTAL	**1.650.472.288.960,00**	**1.715.842.341.804.32**	**177.801.996.482,00**	**202.340.572.975,00**	**25.967.838.650,00**	**3.000.000.000,00**	**565.423.598.899,00**	**566.297.966.428,00**	**2.419.665.722.991,00**	**2.487.480.881.207.32**

BUPATI PURWOREJO,

YULI HASTUTI

LAMPIRAN VI :
PERATURAN DAERAH KABUPATEN PURWOREJO
NOMOR : 11 TAHUN 2024
TENTANG
PERUBAHAN ANGGARAN PENDAPATAN DAN BELANJA DAERAH
TAHUN ANGGARAN 2024

KABUPATEN PURWOREJO
REKAPITULASI PERUBAHAN BELANJA UNTUK PEMENUHAN SPM
TAHUN ANGGARAN 2024

NO.	JENIS PELAYANAN DASAR	KEGIATAN		SUB KEGIATAN		ALOKASI ANGGARAN (Rp)		
						SEBELUM PERUBAHAN	SETELAH PERUBAHAN	BERTAMBAH/ (BERKURANG)
1	2	3		4		5	5	5
A	**SPM Bidang Pendidikan**							
1	Pendidikan Anak Usia Dini	1.01.02.2.03.	Pengelolaan Pendidikan Anak Usia Dini (PAUD)	1.01.02.2.03.0002	Pembangunan Sarana, Prasarana dan Utilitas PAUD	141.042.350,00	86.627.950,00	(54.414.400,00)
		1.01.02.2.03.	Pengelolaan Pendidikan Anak Usia Dini (PAUD)	1.01.02.2.03.0003	Rehabilitasi Sedang/Berat Gedung/Ruang Kelas/Ruang Guru PAUD	1.759.180.670,00	1.753.180.670,00	(6.000.000,00)
		1.01.02.2.03.	Pengelolaan Pendidikan Anak Usia Dini (PAUD)	1.01.02.2.03.0004	Rehabilitasi Sedang/Berat Pembangunan Sarana, Prasarana dan Utilitas PAUD	93.185.100,00	93.185.100,00	-
		1.01.02.2.03.	Pengelolaan Pendidikan Anak Usia Dini (PAUD)	1.01.02.2.03.0007	Pengadaan Mebel PAUD	-	8.400.000,00	8.400.000,00
		1.01.02.2.03.	Pengelolaan Pendidikan Anak Usia Dini (PAUD)	1.01.02.2.03.0011	Penyediaan Biaya Personil Peserta Didik PAUD	991.773.460,00	991.773.460,00	-
		1.01.02.2.03.	Pengelolaan Pendidikan Anak Usia Dini (PAUD)	1.01.02.2.03.0012	Pengadaan Alat Praktik dan Peraga Siswa PAUD	437.969.900,00	437.969.900,00	-
		1.01.02.2.03.	Pengelolaan Pendidikan Anak Usia Dini (PAUD)	1.01.02.2.03.0016	Pengembangan Karir Pendidik dan Tenaga Kependidikan pada Satuan Pendidikan PAUD	5.700.016.800,00	5.700.016.800,00	-
		1.01.02.2.03.	Pengelolaan Pendidikan Anak Usia Dini (PAUD)	1.01.02.2.03.0017	Pembinaan Kelembagaan dan Manajemen PAUD	18.950.100,00	18.950.100,00	-
		1.01.02.2.03.	Pengelolaan Pendidikan Anak Usia Dini (PAUD)	1.01.02.2.03.0018	Pengelolaan Dana BOP PAUD	11.693.211.300,00	11.679.872.473,00	(13.338.827,00)
		1.01.02.2.03.	Pengelolaan Pendidikan Anak Usia Dini (PAUD)	1.01.02.2.03.0025	Koordinasi, Perencanaan, Supervisi dan Evaluasi Layanan di Bidang Pendidikan	163.447.700,00	163.447.700,00	-

NO.	JENIS PELAYANAN DASAR	KEGIATAN		SUB KEGIATAN		ALOKASI ANGGARAN (Rp)		
						SEBELUM PERUBAHAN	SETELAH PERUBAHAN	BERTAMBAH/ (BERKURANG)
1	2	3		4		5	5	5
		1.01.02.2.03.	Pengelolaan Pendidikan Anak Usia Dini (PAUD)	1.01.02.2.03.0030	Pembangunan Ruang Kelas Baru	206.506.150,00	204.106.150,00	(2.400.000,00)
					Total	**21.205.283.530,00**	**21.137.530.303,00**	**(67.753.227,00)**
2	**Pendidikan Dasar**	1.01.02.2.01.	Pengelolaan Pendidikan Sekolah Dasar	1.01.02.2.01.0004	Pembangunan Ruang Unit Kesehatan Sekolah	304.129.400,00	277.571.000,00	(26.558.400,00)
		1.01.02.2.01.	Pengelolaan Pendidikan Sekolah Dasar	1.01.02.2.01.0006	Pembangunan Sarana, Prasarana dan Utilitas Sekolah	160.000.000,00	160.000.000,00	-
		1.01.02.2.01.	Pengelolaan Pendidikan Sekolah Dasar	1.01.02.2.01.0009	Rehabilitasi Sedang/Berat Ruang Guru/Kepala Sekolah/TU	754.180.900,00	716.707.900,00	(37.473.000,00)
		1.01.02.2.01.	Pengelolaan Pendidikan Sekolah Dasar	1.01.02.2.01.0011	Rehabilitasi Sedang/Berat Perpustakaan Sekolah	229.990.620,00	229.990.620,00	-
		1.01.02.2.01.	Pengelolaan Pendidikan Sekolah Dasar	1.01.02.2.01.0014	Pengadaan Mebel Sekolah	200.000.000,00	511.520.300,00	311.520.300,00
		1.01.02.2.01.	Pengelolaan Pendidikan Sekolah Dasar	1.01.02.2.01.0016	Pengadaan Perlengkapan Sekolah	1.832.060.200,00	1.832.060.200,00	-
		1.01.02.2.01.	Pengelolaan Pendidikan Sekolah Dasar	1.01.02.2.01.0021	Penyediaan Biaya Personil Peserta Didik Sekolah Dasar	8.743.512.528,00	8.743.512.528,00	-
		1.01.02.2.01.	Pengelolaan Pendidikan Sekolah Dasar	1.01.02.2.01.0022	Pengadaan Alat Praktik dan Peraga Siswa	5.842.619.200,00	5.842.619.200,00	-
		1.01.02.2.01.	Pengelolaan Pendidikan Sekolah Dasar	1.01.02.2.01.0025	Pembinaan Minat, Bakat dan Kreativitas Siswa	594.066.980,00	594.066.980,00	-
		1.01.02.2.01.	Pengelolaan Pendidikan Sekolah Dasar	1.01.02.2.01.0026	Penyediaan Pendidik dan Tenaga Kependidikan bagi Satuan Pendidikan Sekolah Dasar	7.041.200,00	7.041.200,00	-
		1.01.02.2.01.	Pengelolaan Pendidikan Sekolah Dasar	1.01.02.2.01.0027	Pengembangan Karir Pendidik dan Tenaga Kependidikan pada Satuan Pendidikan Sekolah Dasar	789.883.510,00	789.883.510,00	-
		1.01.02.2.01.	Pengelolaan Pendidikan Sekolah Dasar	1.01.02.2.01.0028	Pembinaan Kelembagaan dan Manajemen Sekolah	55.816.500,00	41.516.500,00	(14.300.000,00)
		1.01.02.2.01.	Pengelolaan Pendidikan Sekolah Dasar	1.01.02.2.01.0029	Pengelolaan Dana BOS Sekolah Dasar	54.229.590.100,00	54.448.723.387,00	219.133.287,00
		1.01.02.2.01.	Pengelolaan Pendidikan Sekolah Dasar	1.01.02.2.01.0030	Peningkatan Kapasitas Pengelolaan Dana BOS Sekolah Dasar	27.581.100,00	27.581.100,00	-

NO.	JENIS PELAYANAN DASAR	KEGIATAN		SUB KEGIATAN		ALOKASI ANGGARAN (Rp)		
						SEBELUM PERUBAHAN	SETELAH PERUBAHAN	BERTAMBAH/ (BERKURANG)
1	2	3		4		5	5	5
		1.01.02.2.01.	Pengelolaan Pendidikan Sekolah Dasar	1.01.02.2.01.0031	Pembangunan Laboratorium Sekolah Dasar	771.185.600,00	757.061.300,00	(14.124.300,00)
		1.01.02.2.01.	Pengelolaan Pendidikan Sekolah Dasar	1.01.02.2.01.0038	Koordinasi, Perencanaan, Supervisi dan Evaluasi Layanan di Bidang Pendidikan	25.000.000,00	25.000.000,00	-
		1.01.02.2.01.	Pengelolaan Pendidikan Sekolah Dasar	1.01.02.2.01.0048	Rehabilitasi Sedang/Berat Sarana, Prasarana dan Utilitas Sekolah	964.664.800,00	908.409.353,00	(56.255.447,00)
		1.01.02.2.01.	Pengelolaan Pendidikan Sekolah Dasar	1.01.02.2.01.0049	Bimbingan Teknis, Pelatihan, dan/atau Magang/PKL untuk Peningkatan Kapasitas Bidang Pendidikan	354.418.800,00	332.355.300,00	(22.063.500,00)
		1.01.02.2.01.	Pengelolaan Pendidikan Sekolah Dasar	1.01.02.2.01.0050	Penyelenggaraan Proses Belajar Bagi Peserta Didik	2.440.471.100,00	2.202.304.300,00	(238.166.800,00)
		1.01.02.2.01.	Pengelolaan Pendidikan Sekolah Dasar	1.01.02.2.01.0051	Rehabilitasi Sedang/Berat Ruang Kelas Sekolah	2.821.563.900,00	2.944.398.300,00	122.834.400,00
		1.01.02.2.02.	Pengelolaan Pendidikan Sekolah Menengah Pertama	1.01.02.2.02.0014	Rehabilitasi Sedang/Berat Ruang Kelas Sekolah	1.974.492.200,00	1.949.642.200,00	(24.850.000,00)
		1.01.02.2.02.	Pengelolaan Pendidikan Sekolah Menengah Pertama	1.01.02.2.02.0018	Rehabilitasi Sedang/Berat Laboratorium	637.813.500,00	636.313.500,00	(1.500.000,00)
		1.01.02.2.02.	Pengelolaan Pendidikan Sekolah Menengah Pertama	1.01.02.2.02.0024	Rehabilitasi Sedang/Berat Sarana, Prasarana dan Utilitas Sekolah	357.000.000,00	357.000.000,00	-
		1.01.02.2.02.	Pengelolaan Pendidikan Sekolah Menengah Pertama	1.01.02.2.02.0025	Pengadaan Mebel Sekolah	800.000.000,00	951.159.000,00	151.159.000,00
		1.01.02.2.02.	Pengelolaan Pendidikan Sekolah Menengah Pertama	1.01.02.2.02.0027	Pengadaan Perlengkapan Sekolah	546.000.000,00	546.000.000,00	-
		1.01.02.2.02.	Pengelolaan Pendidikan Sekolah Menengah Pertama	1.01.02.2.02.0032	Penyediaan Biaya Personil Peserta Didik Sekolah Menengah Pertama	4.815.683.936,00	4.815.683.936,00	-
		1.01.02.2.02.	Pengelolaan Pendidikan Sekolah Menengah Pertama	1.01.02.2.02.0035	Pengadaan Alat Praktik dan Peraga Siswa	2.768.177.940,00	2.768.177.940,00	-

NO.	JENIS PELAYANAN DASAR	KEGIATAN		SUB KEGIATAN		ALOKASI ANGGARAN (Rp)		
						SEBELUM PERUBAHAN	SETELAH PERUBAHAN	BERTAMBAH/ (BERKURANG)
1	2	3		4		5	5	5
		1.01.02.2.02.	Pengelolaan Pendidikan Sekolah Menengah Pertama	1.01.02.2.02.0038	Pembinaan Minat, Bakat dan Kreativitas Siswa	170.276.800,00	170.276.800,00	-
		1.01.02.2.02.	Pengelolaan Pendidikan Sekolah Menengah Pertama	1.01.02.2.02.0039	Penyediaan Pendidik dan Tenaga Kependidikan bagi Satuan Pendidikan Sekolah Menengah Pertama	12.881.000,00	12.881.000,00	-
		1.01.02.2.02.	Pengelolaan Pendidikan Sekolah Menengah Pertama	1.01.02.2.02.0040	Pengembangan Karir Pendidik dan Tenaga Kependidikan pada Satuan Pendidikan Sekolah Menengah Pertama	232.231.700,00	232.231.700,00	-
		1.01.02.2.02.	Pengelolaan Pendidikan Sekolah Menengah Pertama	1.01.02.2.02.0041	Pembinaan Kelembagaan dan Manajemen Sekolah	54.757.700,00	54.757.700,00	-
		1.01.02.2.02.	Pengelolaan Pendidikan Sekolah Menengah Pertama	1.01.02.2.02.0042	Pengelolaan Dana BOS Sekolah Menengah Pertama	30.814.513.800,00	30.973.466.394,00	158.952.594,00
		1.01.02.2.02.	Pengelolaan Pendidikan Sekolah Menengah Pertama	1.01.02.2.02.0043	Peningkatan Kapasitas Pengelolaan Dana BOS Sekolah Menengah Pertama	19.411.600,00	19.411.600,00	-
		1.01.02.2.02.	Pengelolaan Pendidikan Sekolah Menengah Pertama	1.01.02.2.02.0044	Rehabilitasi Sedang/Berat Ruang TU	167.200.000,00	145.300.000,00	(21.900.000,00)
		1.01.02.2.02.	Pengelolaan Pendidikan Sekolah Menengah Pertama	1.01.02.2.02.0045	Rehabilitasi Sedang/Berat Ruang Kepala Sekolah	10.320.200,00	86.870.200,00	76.550.000,00
		1.01.02.2.02.	Pengelolaan Pendidikan Sekolah Menengah Pertama	1.01.02.2.02.0051	Koordinasi, Perencanaan, Supervisi dan Evaluasi Layanan di Bidang Pendidikan	10.665.200,00	10.665.200,00	-
		1.01.02.2.02.	Pengelolaan Pendidikan Sekolah Menengah Pertama	1.01.02.2.02.0058	Penyelenggaraan Proses Belajar bagi Peserta Didik	411.525.590,00	394.725.590,00	(16.800.000,00)
		1.01.02.2.02.	Pengelolaan Pendidikan Sekolah Menengah Pertama	1.01.02.2.02.0059	Pembangunan Ruang Kelas Baru	782.500.000,00	710.941.000,00	(71.559.000,00)
		1.01.02.2.02.	Pengelolaan Pendidikan Sekolah Menengah Pertama	1.01.02.2.02.0060	Bimbingan Teknis, Pelatihan, dan/atau Magang/PKL untuk Peningkatan Kapasitas Bidang Pendidikan	37.500.000,00	32.876.000,00	(4.624.000,00)

NO.	JENIS PELAYANAN DASAR	KEGIATAN		SUB KEGIATAN		ALOKASI ANGGARAN (Rp)		
						SEBELUM PERUBAHAN	SETELAH PERUBAHAN	BERTAMBAH/ (BERKURANG)
1	2	3		4		5	5	5
		1.01.02.2.02.	Pengelolaan Pendidikan Sekolah Menengah Pertama	1.01.02.2.02.0064	Rehabilitasi Sedang/Berat Ruang Guru/Kepala Sekolah/TU	329.760.000,00	221.860.000,00	(107.900.000,00)
		1.01.04.2.01.	Pemerataan Kuantitas dan Kualitas Pendidik dan Tenaga Kependidikan bagi Satuan Pendidikan Dasar, PAUD, dan Pendidikan Nonformal/Kesetaraan	1.01.04.2.01.0001	Perhitungan dan Pemetaan Pendidik dan Tenaga Kependidikan Satuan Pendidikan Dasar, PAUD, dan Pendidikan Nonformal/Kesetaraan	24.352.900,00	24.352.900,00	-
		1.01.04.2.01.	Pemerataan Kuantitas dan Kualitas Pendidik dan Tenaga Kependidikan bagi Satuan Pendidikan Dasar, PAUD, dan Pendidikan Nonformal/Kesetaraan	1.01.04.2.01.0002	Penataan Pendistribusian Pendidik dan Tenaga Kependidikan bagi Satuan Pendidikan Dasar, PAUD, dan Pendidikan Nonformal/Kesetaraan	8.942.500,00	8.942.500,00	-
					Total	**126.133.783.004,00**	**126.515.858.138,00**	**382.075.134,00**
3	**Pendidikan Kesetaraan**	1.01.02.2.04.	Pengelolaan Pendidikan Nonformal/Kesetaraan	1.01.02.2.04.0010	Penyediaan Biaya Personil Peserta Didik Nonformal/Kesetaraan	227.500.000,00	227.500.000,00	-
		1.01.02.2.04.	Pengelolaan Pendidikan Nonformal/Kesetaraan	1.01.02.2.04.0011	Pengadaan Alat Praktik dan Peraga Siswa Nonformal / Kesetaraan	142.323.500,00	142.323.500,00	-
		1.01.02.2.04.	Pengelolaan Pendidikan Nonformal/Kesetaraan	1.01.02.2.04.0016	Pembinaan Kelembagaan dan Manajemen Sekolah Nonformal/Kesetaraan	121.722.900,00	121.722.900,00	-
		1.01.02.2.04.	Pengelolaan Pendidikan Nonformal/Kesetaraan	1.01.02.2.04.0017	Pengelolaan Dana BOP Sekolah Nonformal/Kesetaraan	1.744.800.000,00	1.744.800.000,00	-
		1.01.02.2.04.	Pengelolaan Pendidikan Nonformal/Kesetaraan	1.01.02.2.04.0027	Koordinasi, Perencanaan, Supervisi dan Evaluasi Layanan di Bidang Pendidikan	3.200.800,00	3.200.800,00	-
		1.01.02.2.04.	Pengelolaan Pendidikan Nonformal/Kesetaraan	1.01.02.2.04.0046	Penyelenggaraan Proses Belajar bagi Peserta Didik	40.000.000,00	40.000.000,00	-
		1.01.02.2.04.	Pengelolaan Pendidikan Nonformal/Kesetaraan	1.01.02.2.04.0050	Rehabilitasi Sedang/Berat Ruang Kelas Sekolah	217.555.000,00	217.555.000,00	-
					Total	**2.497.102.200,00**	**2.497.102.200,00**	**-**
					Jumlah Alokasi Anggaran untuk SPM Bidang Pendidikan	**149.836.168.734,00**	**150.150.490.641,00**	**314.321.907,00**
B	**SPM Bidang Kesehatan**							

NO.	JENIS PELAYANAN DASAR	KEGIATAN		SUB KEGIATAN		ALOKASI ANGGARAN (Rp)		
						SEBELUM PERUBAHAN	SETELAH PERUBAHAN	BERTAMBAH/ (BERKURANG)
1	2	3		4		5	5	5
1	Pelayanan Kesehatan Ibu hamil	1.02.02.2.02	Penyediaan Layanan Kesehatan untuk UKM dan UKP Rujukan Tingkat Daerah Kabupaten/Kota	1.02.02.2.02.0001	Pengelolaan Pelayanan Kesehatan Ibu Hamil	1.390.848.388,00	1.304.057.700,00	(86.790.688,00)
					Total	**1.390.848.388,00**	**1.304.057.700,00**	**(86.790.688,00)**
2	Pelayanan Kesehatan Ibu Bersalin	1.02.02.2.02	Penyediaan Layanan Kesehatan untuk UKM dan UKP Rujukan Tingkat Daerah Kabupaten/Kota	1.02.02.2.02.0002	Pengelolaan Pelayanan Kesehatan Ibu Bersalin	610.892.798,00	566.220.400,00	(44.672.398,00)
					Total	**610.892.798,00**	**566.220.400,00**	**(44.672.398,00)**
3	Pelayanan Kesehatan Bayi Baru Lahir	1.02.02.2.02	Penyediaan Layanan Kesehatan untuk UKM dan UKP Rujukan Tingkat Daerah Kabupaten/Kota	1.02.02.2.02.0003	Pengelolaan Pelayanan Kesehatan Bayi Baru Lahir	195.297.890,00	150.665.800,00	(44.632.090,00)
					Total	**195.297.890,00**	**150.665.800,00**	**(44.632.090,00)**
4	Pelayanan Kesehatan Balita	1.02.02.2.02	Penyediaan Layanan Kesehatan untuk UKM dan UKP Rujukan Tingkat Daerah Kabupaten/Kota	1.02.02.2.02.0004	Pengelolaan Pelayanan Kesehatan Balita	50.453.612,00	34.383.600,00	(16.070.012,00)
					Total	**50.453.612,00**	**34.383.600,00**	**(16.070.012,00)**
5	Pelayanan Kesehatan pada Usia pendidikan dasar	1.02.02.2.02	Penyediaan Layanan Kesehatan untuk UKM dan UKP Rujukan Tingkat Daerah Kabupaten/Kota	1.02.02.2.02.0005	Pengelolaan Pelayanan Kesehatan pada Usia Pendidikan Dasar	630.582.093,00	613.372.040,00	(17.210.053,00)
					Total	**630.582.093,00**	**613.372.040,00**	**(17.210.053,00)**
6	Pelayanan Kesehatan Usia Produktif	1.02.02.2.02	Penyediaan Layanan Kesehatan untuk UKM dan UKP Rujukan Tingkat Daerah Kabupaten/Kota	1.02.02.2.02.0006	Pengelolaan Pelayanan Kesehatan pada Usia Produktif	959.693.900,00	101.452.500,00	(858.241.400,00)
					Total	**959.693.900,00**	**101.452.500,00**	**(858.241.400,00)**
7	Pelayanan Kesehatan Usia Lansia	1.02.02.2.02	Penyediaan Layanan Kesehatan untuk UKM dan UKP Rujukan Tingkat Daerah Kabupaten/Kota	1.02.02.2.02.0007	Pengelolaan Pelayanan Kesehatan pada Usia Lanjut	28.912.300,00	28.912.300,00	-
					Total	**28.912.300,00**	**28.912.300,00**	**-**
8	Pelayanan Kesehatan Penderita Hipertensi	1.02.02.2.02	Penyediaan Layanan Kesehatan untuk UKM dan UKP Rujukan Tingkat Daerah Kabupaten/Kota	1.02.02.2.02.0008	Pengelolaan Pelayanan Kesehatan Penderita Hipertensi	16.290.570,00	16.290.570,00	-
					Total	**16.290.570,00**	**16.290.570,00**	**-**

NO.	JENIS PELAYANAN DASAR	KEGIATAN		SUB KEGIATAN		ALOKASI ANGGARAN (Rp)		
						SEBELUM PERUBAHAN	SETELAH PERUBAHAN	BERTAMBAH/ (BERKURANG)
1	2	3		4		5	5	5
9	Pelayanan Kesehatan Penderita DM	1.02.02.2.02	Penyediaan Layanan Kesehatan untuk UKM dan UKP Rujukan Tingkat Daerah Kabupaten/Kota	1.02.02.2.02.0009	Pengelolaan Pelayanan Kesehatan Penderita Diabetes Melitus	1.464.216.200,00	1.460.323.900,00	(3.892.300,00)
					Total	**1.464.216.200,00**	**1.460.323.900,00**	**(3.892.300,00)**
10	Pelayanan Kesehatan orang dengan gangguan jiwa (ODGJ) Berat	1.02.02.2.02	Penyediaan Layanan Kesehatan untuk UKM dan UKP Rujukan Tingkat Daerah Kabupaten/Kota	1.02.02.2.02.0010	Pengelolaan Pelayanan Kesehatan Orang dengan Gangguan Jiwa Berat	12.184.500,00	12.184.500,00	-
					Total	**12.184.500,00**	**12.184.500,00**	**-**
11	Pelayanan kesehatan terduga tuberkulosis	1.02.02.2.02	Penyediaan Layanan Kesehatan untuk UKM dan UKP Rujukan Tingkat Daerah Kabupaten/Kota	1.02.02.2.02.0011	Pengelolaan Pelayanan Kesehatan Orang Terduga Tuberkulosis	1.288.281.600,00	1.345.032.000,00	56.750.400,00
					Total	**1.288.281.600,00**	**1.345.032.000,00**	**56.750.400,00**
12	Pelayanan Kesehatan orang dengan resiko terinfeksi virus yang melemahkan daya tahan tubuh manusia (HIV)	1.02.02.2.02	Penyediaan Layanan Kesehatan untuk UKM dan UKP Rujukan Tingkat Daerah Kabupaten/Kota	1.02.02.2.02.0012	Pengelolaan Pelayanan Kesehatan Orang dengan Risiko TerinfeksI HIV	54.685.150,00	53.785.150,00	(900.000,00)
					Total	**54.685.150,00**	**53.785.150,00**	**(900.000,00)**
					Jumlah Alokasi Anggaran untuk SPM Bidang Kesehatan	**6.702.339.001,00**	**5.686.680.460,00**	**(1.015.658.541,00)**
C	**SPM Bidang Pekerjaan Umum dan Penataan Ruang**							
1	Penyediaan air minum untuk memenuhi kebutuhan pokok air sehari-hari	1.03.03.2.01	Pengelolaan dan Pengembangan Sistem Penyediaan Air Minum (SPAM) di Daerah Kabupaten/Kota	1.03.03.2.01.0023	Peningkatan Kapasitas Kelembagaan Sistem Penyediaan Air Minum (SPAM)	21.150.000,00	21.150.000,00	-
		1.03.03.2.01	Pengelolaan dan Pengembangan Sistem Penyediaan Air Minum (SPAM) di Daerah Kabuopaten/Kota	1.03.03.2.01.0025	Penyusunan Rencana, Kebijakan, Strategi dan Teknis Sistem Penyediaan Air Minum (SPAM)	125.000.000,00	110.000.000,00	(15.000.000,00)

NO.	JENIS PELAYANAN DASAR	KEGIATAN		SUB KEGIATAN		ALOKASI ANGGARAN (Rp)		
						SEBELUM PERUBAHAN	SETELAH PERUBAHAN	BERTAMBAH/ (BERKURANG)
1	2	3		4		5	5	5
		1.03.03.2.01	Pengelolaan dan Pengembangan Sistem Penyediaan Air Minum (SPAM) di Daerah Kabuopaten/Kota	1.03.03.2.01.0026	Peningkatan Sistem Penyediaan Air Minum (SPAM) Jaringan Perpipaan	10.537.489.900,00	10.537.489.900,00	-
		1.03.03.2.01	Pengelolaan dan Pengembangan Sistem Penyediaan Air Minum (SPAM) di Daerah Kabuopaten/Kota	1.03.03.2.01.0027	Pembinaan Pengelolaan dan Pengembangan Sistem Penyediaan Air Minum (SPAM) Desa	40.500.000,00	40.500.000,00	-
		1.03.03.2.01	Pengelolaan dan Pengembangan Sistem Penyediaan Air Minum (SPAM) di Daerah Kabuopaten/Kota	1.03.03.2.01.0028	Pembangunan Sistem Penyediaan Air Minum (SPAM) Jaringan Perpipaan	-		-
		1.03.03.2.01	Pengelolaan dan Pengembangan Sistem Penyediaan Air Minum (SPAM) di Daerah Kabuopaten/Kota	1.03.03.2.01.0032	Perluasan Sistem Penyediaan Air Minum (SPAM) Jaringan Perpipaan	3.831.542.800,00	3.831.542.800,00	-
					Total	**14.555.682.700,00**	**14.540.682.700,00**	**(15.000.000,00)**
2	Penyediaan Pelayanan Pengolahan Air Limbah Domestik	1.03.05.2.01	Pengelolaan dan Pengembangan Sistem Air Limbah Domestik dalam Daerah Kabupaten/Kota	1.03.05.2.01.0019	Optimalisasi Instalasi Pengolahan Lumpur Tinja (IPLT)	229.000.000,00	229.000.000,00	-
		1.03.05.2.01	Pengelolaan dan Pengembangan Sistem Air Limbah Domestik dalam Daerah Kabupaten/Kota	1.03.05.2.01.0033	Penyediaan Jasa Penyedotan Lumpur Tinja	45.250.000,00	45.250.000,00	-
		1.03.05.2.01	Pengelolaan dan Pengembangan Sistem Air Limbah Domestik dalam Daerah Kabupaten/Kota	1.03.05.2.01.0037	Penyediaan Sarana Pengangkutan Lumpur Tinja	732.160.000,00	732.160.000,00	-
		1.03.05.2.01	Pengelolaan dan Pengembangan Sistem Air Limbah Domestik dalam Daerah Kabupaten/Kota	1.03.05.2.01.0039	Penyediaan Sub Sistem Pengolahan Air Limbah Domestik (SPALD) Setempat	4.706.531.000,00	4.650.531.000,00	(56.000.000,00)

NO.	JENIS PELAYANAN DASAR	KEGIATAN		SUB KEGIATAN		ALOKASI ANGGARAN (Rp)		
						SEBELUM PERUBAHAN	SETELAH PERUBAHAN	BERTAMBAH/ (BERKURANG)
1	2	3		4		5	5	5
		1.03.05.2.01	Pengelolaan dan Pengembangan Sistem Air Limbah Domestik dalam Daerah Kabupaten/Kota	1.03.05.2.01.0040	Pembinaan dan Pemberdayaan Masyarakat dalam Pengembangan Sistem Pengelolaan Air Limbah Domestik (SPALD)	28.500.000,00	27.500.000,00	(1.000.000,00)
					Total	**5.741.441.000,00**	**5.684.441.000,00**	**(57.000.000,00)**
Jumlah Alokasi Anggaran untuk SPM Bidang Pekerjaan Umum dan Penataan Ruang						**20.297.123.700,00**	**20.225.123.700,00**	**(72.000.000,00)**
D	**SPM Bidang Perumahan Rakyat dan Kawasan Pemukiman**							
1	Fasilitasi penyediaan rumah yang layak huni bagi masyarakat yang terkena relokasi program Pemerintah Daerah	1.04.02.2.01	Pendataan Penyediaan dan Rehabilitasi Rumah Korban Bencana atau Relokasi Program Kabupaten/Kota	1.04.02.2.01.0002	Identifikasi Lahan-Lahan Potensial sebagai Lokasi Relokasi Perumahan	4.000.000,00	4.000.000,00	-
					Total	**4.000.000,00**	**4.000.000,00**	**-**
2	Penyediaan dan rehabilitasi rumah yang layak huni bagi korban bencana daerah	1.04.02.2.03	Pembangunan dan Rehabilitasi Rumah Korban Bencana atau Relokasi Program Kabupaten/Kota	1.04.02.2.03.004	Pembangunan Rumah bagi Korban Bencana	15.761.620,00	2.405.000,00	(13.356.620,00)
		1.04.02.2.01	Pendataan Penyediaan dan Rehabilitasi Rumah Korban Bencana atau Relokasi Program Kabupaten/Kota	1.04.02.2.01.0004	Pendataan Tingkat Kerusakan Rumah Akibat Bencana	8.031.800,00	8.031.800,00	-
		1.04.02.2.01	Pendataan Penyediaan dan Rehabilitasi Rumah Korban Bencana atau Relokasi Program Kabupaten/Kota	1.04.02.2.01.0009	Identifikasi Perumahan di Lokasi Rawan Bencana Kabupaten/Kota	53.985.200,00	53.985.200,00	-
		1.04.02.2.01	Pendataan Penyediaan dan Rehabilitasi Rumah Korban Bencana atau Relokasi Program Kabupaten/Kota	1.04.02.2.01.0010	Pendataan dan Verifikasi Calon Penerima Rumah bagi Korban Bencana Kabupaten/Kota	8.060.000,00	8.060.000,00	-
					Total	**85.838.620,00**	**72.482.000,00**	**(13.356.620,00)**
Jumlah Alokasi Anggaran untuk SPM Bidang Perumahan Rakyat dan Kawasan Pemukiman						**89.838.620,00**	**76.482.000,00**	**(13.356.620,00)**

NO.	JENIS PELAYANAN DASAR	KEGIATAN		SUB KEGIATAN		ALOKASI ANGGARAN (Rp)		
						SEBELUM PERUBAHAN	SETELAH PERUBAHAN	BERTAMBAH/ (BERKURANG)
1	2	3		4		5	5	5
E	**SPM Bidang Ketenteraman, Ketertiban Umum serta Perlindungan Masyarakat**							
1	Pelayanan ketenteraman dan ketertiban umum	1.05.02.2.01	Penanganan Gangguan Ketenteraman dan Ketertiban Umum dalam 1 (satu) Daerah Kabupaten/Kota	1.05.02.2.01.0003	Koordinasi Penyelenggaraan Ketentraman dan Ketertiban Umum serta Perlindungan Masyarakat Tingkat Kabupaten/Kota	4.307.490.500,00	4.180.722.200,00	(126.768.300,00)
		1.05.02.2.01	Penanganan Gangguan Ketenteraman dan Ketertiban Umum dalam 1 (satu) Daerah Kabupaten/Kota	1.05.02.2.01.0004	Pemberdayaan Perlindungan Masyarakat dalam rangka Ketentraman dan Ketertiban Umum	157.437.700,00	157.437.700,00	-
		1.05.02.2.01	Penanganan Gangguan Ketenteraman dan Ketertiban Umum dalam 1 (satu) Daerah Kabupaten/Kota	1.05.02.2.01.0005	Peningkatan Kapasitas SDM Satuan Polisi Pamongpraja dan Satuan Perlindungan Masyarakat Termasuk dalam Pelaksanaan Tugas yang Bernuansa Hak Asasi Manusia	84.764.600,00	84.764.600,00	-
		1.05.02.2.01	Penanganan Gangguan Ketenteraman dan Ketertiban Umum dalam 1 (satu) Daerah Kabupaten/Kota	1.05.02.2.01.0015	Pencegahan Gangguan Ketenteraman dan Ketertiban Umum Melalui Deteksi Dini dan Cegah Dini, Pembinaan dan Penyuluhan, Pelaksanaan Patroli, Pengamanan, dan Pengawalan	352.250.700,00	324.608.900,00	(27.641.800,00)
		1.05.02.2.01	Penanganan Gangguan Ketenteraman dan Ketertiban Umum dalam 1 (satu) Daerah Kabupaten/Kota	1.05.02.2.01.0017	Penyediaan Layanan dasar dalam rangka Dampak Penegakan Peraturan Daerah dan Perturan kepala daerah	6.500.000,00	6.500.000,00	-
					Total	**4.908.443.500,00**	**4.754.033.400,00**	**(154.410.100,00)**

NO.	JENIS PELAYANAN DASAR	KEGIATAN		SUB KEGIATAN		ALOKASI ANGGARAN (Rp)		
						SEBELUM PERUBAHAN	SETELAH PERUBAHAN	BERTAMBAH/ (BERKURANG)
1	2	3		4		5	5	5
2	Pelayanan informasi rawan bencana	1.05.03.2.01	Pelayanan Informasi Rawan Bencana Kabupaten/Kota	1.05.03.2.01.0002	Sosialisasi, Komunikasi, Informasi dan Edukasi (KIE) Rawan Bencana Kabupaten/Kota (Per Jenis Ancaman Bencana)	77.462.400,00	91.711.800,00	14.249.400,00
					Total	**77.462.400,00**	**91.711.800,00**	**14.249.400,00**
3	Pelayanan pencegahan dan kesiapsiagaan terhadap bencana	1.05.03.2.02	Pelayanan Pencegahan dan Kesiapsiagaan terhadap Bencana	1.05.03.2.02.0006	Penguatan Kapasitas Kawasan untuk Pencegahan dan Kesiapsiagaan	135.561.200,00	135.560.980,00	(220,00)
		1.05.03.2.02	Pelayanan Pencegahan dan Kesiapsiagaan terhadap Bencana	1.05.03.2.02.0008	Pengembangan Kapasitas Tim Reaksi Cepat (TRC) Bencana Kabupaten/Kota	234.877.100,00	226.863.080,00	(8.014.020,00)
		1.05.03.2.02	Pelayanan Pencegahan dan Kesiapsiagaan terhadap Bencana	1.05.03.2.02.0010	Gladi Kesiapsiagaan Terhadap Bencana	74.415.100,00	107.767.280,00	33.352.180,00
		1.05.03.2.02	Pelayanan Pencegahan dan Kesiapsiagaan terhadap Bencana	1.05.03.2.02.0015	Penyediaan Peralatan Perlindungan dan Kesiapsiagaan Terhadap Bencana kabupaten/kota	1.882.372.425,00	1.985.454.620,00	103.082.195,00
		1.05.03.2.02	Pelayanan Pencegahan dan Kesiapsiagaan terhadap Bencana	1.05.03.2.02.0016	Pelatihan Pencegahan dan Mitigasi Bencana Kabupaten/Kota	15.757.000,00	21.693.780,00	5.936.780,00
		1.05.03.2.02	Pelayanan Pencegahan dan Kesiapsiagaan terhadap Bencana	1.05.03.2.02.0017	Pengendalian Operasi dan Penyediaan Sarana Prasarana Kesiapsiagaan Terhadap Bencana Kabupaten/Kota	344.869.600,00	444.469.500,00	99.599.900,00
					Total	**2.687.852.425,00**	**2.921.809.240,00**	**233.956.815,00**
4	Pelayanan penyelamatan dan evakuasi korban bencana	1.05.03.2.03	Pelayanan Penyelamatan dan Evakuasi Korban Bencana	1.05.03.2.03.0002	Respon Cepat Darurat Bencana Kabupaten/Kota	782.612.000,00	730.046.400,00	(52.565.600,00)
		1.05.03.2.03	Pelayanan Penyelamatan dan Evakuasi Korban Bencana	1.05.03.2.03.0003	Pencarian, Pertolongan dan Evakuasi Korban Bencana Kabupaten/Kota	15.876.300,00	15.876.300,00	-
		1.05.03.2.03	Pelayanan Penyelamatan dan Evakuasi Korban Bencana	1.05.03.2.03.0009	Penyediaan Logistik Penyelamatan dan Evakuasi Korban Bencana Kabupaten/Kota	912.323.200,00	836.628.000,00	(75.695.200,00)

NO.	JENIS PELAYANAN DASAR	KEGIATAN		SUB KEGIATAN		ALOKASI ANGGARAN (Rp)		
						SEBELUM PERUBAHAN	SETELAH PERUBAHAN	BERTAMBAH/ (BERKURANG)
1	2	3		4		5	5	5
		1.05.03.2.03	Pelayanan Penyelamatan dan Evakuasi Korban Bencana	1.05.03.2.03.0010	Respon Cepat Bencana Non Alam Epidemi/Wabah Penyakit	101.612.100,00	137.612.100,00	36.000.000,00
		1.05.03.2.03	Pelayanan Penyelamatan dan Evakuasi Korban Bencana	1.05.03.2.03.0011	Aktivasi Sistem Komando Penanganan Darurat Bencana	24.465.200,00	35.475.200,00	11.010.000,00
					Total	**1.836.888.800,00**	**1.755.638.000,00**	**(81.250.800,00)**
5	Pelayanan Penyelamatan dan Evakuasi korban kebakaran	1.05.04.2.01.	Pencegahan, Pengendalian, Pemadaman, Penyelamatan, dan Penanganan Bahan Berbahaya dan Beracun Kebakaran dalam Daerah Kabupaten/Kota	1.05.04.2.01.0002	Pemadaman dan Pengendalian Kebakaran dalam Daerah Kabupaten/Kota	930.790.500,00	839.590.900,00	(91.199.600,00)
		1.05.04.2.01.	Pencegahan, Pengendalian, Pemadaman, Penyelamatan, dan Penanganan Bahan Berbahaya dan Beracun Kebakaran dalam Daerah Kabupaten/Kota	1.05.04.2.01.0003	Penyelamatan dan Evakuasi Korban Kebakaran dan Non Kebakaran	40.380.800,00	40.380.800,00	-
		1.05.04.2.01.	Pencegahan, Pengendalian, Pemadaman, Penyelamatan, dan Penanganan Bahan Berbahaya dan Beracun Kebakaran dalam Daerah Kabupaten/Kota	1.05.04.2.01.0005	Standarisasi Sarana dan Prasarana Pencegahan, Penanggulangan Kebakaran dan Alat Pelindung Diri	147.420.000,00	147.420.000,00	-
		1.05.04.2.01.	Pencegahan, Pengendalian, Pemadaman, Penyelamatan, dan Penanganan Bahan Berbahaya dan Beracun Kebakaran dalam Daerah Kabupaten/Kota	1.05.04.2.01.0017	Pengadaan Sarana dan Prasarana Pencegahan, Penanggulangan Kebakaran dan Alat Pelindung Diri	1.813.355.000,00	1.813.354.900,00	(100,00)
		1.05.04.2.02.	Inspeksi Peralatan Proteksi Kebakaran	1.05.04.2.02.0001	Pendataan Sarana Prasarana Proteksi Kebakaran	4.386.700,00	4.386.700,00	-
		1.05.04.2.03.	Investigasi Kejadian Kebakaran	1.05.04.2.03.0001	Investigasi Kejadian Kebakaran, Meliputi Penelitian dan Pengujian Penyebab Kejadian Kebakaran	15.816.900,00	15.816.900,00	-

NO.	JENIS PELAYANAN DASAR	KEGIATAN		SUB KEGIATAN		ALOKASI ANGGARAN (Rp)		
						SEBELUM PERUBAHAN	SETELAH PERUBAHAN	BERTAMBAH/ (BERKURANG)
1	2	3		4		5	5	5
		1.05.04.2.04.	Pemberdayaan Masyarakat dalam Pencegahan Kebakaran	1.05.04.2.04.0001	Pemberdayaan Masyarakat dalam Pencegahan dan Penanggulangan Kebakaran Melalui Sosialisasi dan Edukasi Masyarakat	16.568.900,00	16.568.900,00	-
		1.05.04.2.04.	Pemberdayaan Masyarakat dalam Pencegahan Kebakaran	1.05.04.2.04.0002	Pembentukan dan Pembinaan Relawan Pemadam Kebakaran	19.181.100,00	19.181.100,00	-
		1.05.04.2.04.	Pemberdayaan Masyarakat dalam Pencegahan Kebakaran	1.05.04.2.04.0003	Dukungan Pemberdayaan Masyarakat/Relawan Pemadam Kebakaran Melalui Penyediaan Sarana dan PraSarana	149.018.400,00	149.018.400,00	-
					Total	**3.136.918.300,00**	**3.045.718.600,00**	**(91.199.700,00)**
Jumlah Alokasi Anggaran untuk SPM Bidang Ketenteraman, Ketertiban Umum serta Perlindungan Masyarakat						**12.647.565.425,00**	**12.568.911.040,00**	**(78.654.385,00)**
F	**SPM Bidang Sosial**							
1	Rehabilitasi Sosial Dasar Penyandang Disabilitas Terlantar, Anak Terlantar, Lanjut Usia Terlantar serta Gelandangan dan Pengemis di Luar Panti	1.06.04.2.01	Rehabilitasi Sosial Dasar Penyandang Disabilitas Terlantar, Anak Terlantar, Lanjut Usia Terlantar, serta Gelandangan Pengemis di Luar Panti Sosial	1.06.04.2.01.0005	Pemberian Bimbingan Fisik, Mental, Spiritual, dan Sosial	69.465.300,00	69.465.300,00	-
		1.06.04.2.01	Rehabilitasi Sosial Dasar Penyandang Disabilitas Terlantar, Anak Terlantar, Lanjut Usia Terlantar, serta Gelandangan Pengemis di Luar Panti Sosial	1.06.04.2.01.0006	Pemberian Bimbingan Sosial kepada Keluarga Penyandang Disabilitas Terlantar, Anak Terlantar, Lanjut Usia Terlantar, serta Gelandangan Pengemis dan Masyarakat	7.000.000,00	7.000.000,00	-

NO.	JENIS PELAYANAN DASAR	KEGIATAN		SUB KEGIATAN		ALOKASI ANGGARAN (Rp)		
						SEBELUM PERUBAHAN	SETELAH PERUBAHAN	BERTAMBAH/ (BERKURANG)
1	2	3		4		5	5	5
		1.06.04.2.01	Rehabilitasi Sosial Dasar Penyandang Disabilitas Terlantar, Anak Terlantar, Lanjut Usia Terlantar, serta Gelandangan Pengemis di Luar Panti Sosial	1.06.04.2.01.0007	Fasilitasi Pembuatan Nomor Induk Kependudukan, Akta Kelahiran, Surat Nikah, dan Kartu Identitas Anak	5,000,000.00	5,000,000.00	-
		1.06.04.2.01	Rehabilitasi Sosial Dasar Penyandang Disabilitas Terlantar, Anak Terlantar, Lanjut Usia Terlantar, serta Gelandangan Pengemis di Luar Panti Sosial	1.06.04.2.01.0012	Pemberian Layanan Rujukan	70,000,000.00	62,050,000.00	(7,950,000.00)
					Total	**151,465,300.00**	**143,515,300.00**	**(7,950,000.00)**
2	Perlindungan Sosial Korban Bencana Alam dan Sosial	1.06.06.2.01	Perlindungan Sosial Korban Bencana Alam dan Sosial Kabupaten/Kota	1.06.06.2.01.0001	Penyediaan Makanan	79,998,800.00	91,656,100.00	11,657,300.00
		1.06.06.2.01	Perlindungan Sosial Korban Bencana Alam dan Sosial Kabupaten/Kota	1.06.06.2.01.0002	Penyediaan Sandang	30,000,000.00	30,000,000.00	-
		1.06.06.2.01	Perlindungan Sosial Korban Bencana Alam dan Sosial Kabupaten/Kota	1.06.06.2.01.0004	Penanganan Khusus bagi Kelompok Rentan	18,000,000.00	18,000,000.00	-
		1.06.06.2.01	Perlindungan Sosial Korban Bencana Alam dan Sosial Kabupaten/Kota	1.06.06.2.01.0005	Pelayanan Dukungan Psikososial	10,000,000.00	8,675,000.00	(1,325,000.00)
					Total	**137,998,800.00**	**148,331,100.00**	**10,332,300.00**
					Jumlah Alokasi Anggaran untuk SPM Bidang Sosial	**289,464,100.00**	**291,846,400.00**	**2,382,300.00**

BUPATI PURWOREJO

YULI HASTUTI

LAMPIRAN VII :
PERATURAN DAERAH KABUPATEN PURWOREJO
NOMOR : TAHUN 2024
TENTANG
PERUBAHAN ANGGARAN PENDAPATAN DAN BELANJA DAERAH
TAHUN ANGGARAN 2024

KABUPATEN PURWOREJO
SINKRONISASI PROGRAM PADA RPJMD DENGAN PERUBAHAN APBD
TAHUN ANGGARAN 2024

KODE				URAIAN	RPJMD	APBD			%
						SEBELUM PERUBAHAN	SETELAH PERUBAHAN	BERTAMBAH/ (BERKURANG)	
					(Rp)	(Rp)	(Rp)	(Rp)	
1				2	3	4	5	6 = 5 - 4	7 = (6/4)*100
1.01.2.22.0.00.02.0000	**1**			**URUSAN PEMERINTAHAN WAJIB YANG BERKAITAN DENGAN PELAYANAN DASAR**	**1.355.290.621.630,00**	**1.337.781.493.549,00**	**1.432.179.664.079,32**	**94.398.170.530,32**	**7,06**
1.01.2.22.0.00.02.0000	**1**	**01**		**URUSAN PEMERINTAHAN BIDANG PENDIDIKAN**	**539.830.444.400,00**	**666.801.299.590,00**	**729.341.246.526,32**	**62.539.946.936,32**	**9,38**
1.01.2.22.0.00.02.0000	1	01	01	PROGRAM PENUNJANG URUSAN PEMERINTAHAN DAERAH KABUPATEN/KOTA	420.270.444.400,00	516.784.416.356,00	579.010.041.385,32	62.225.625.029,32	12,04
1.01.2.22.0.00.02.0000	1	01	02	PROGRAM PENGELOLAAN PENDIDIKAN	119.233.000.000,00	149.802.873.334,00	150.117.195.241,00	314.321.907,00	0,21
1.01.2.22.0.00.02.0000	1	01	03	PROGRAM PENGEMBANGAN KURIKULUM	105.000.000,00	79.258.200,00	79.258.200,00	-	-
1.01.2.22.0.00.02.0000	1	01	04	PROGRAM PENDIDIK DAN TENAGA KEPENDIDIKAN	46.000.000,00	33.295.400,00	33.295.400,00	-	-
1.01.2.22.0.00.02.0000	1	01	05	PROGRAM PENGENDALIAN PERIZINAN PENDIDIKAN	46.000.000,00	19.469.400,00	19.469.400,00	-	-
1.01.2.22.0.00.02.0000	1	01	06	PROGRAM PENGEMBANGAN BAHASA DAN SASTRA	130.000.000,00	81.986.900,00	81.986.900,00	-	-
1.02.0.00.0.00.01.0000	**1**	**02**		**URUSAN PEMERINTAHAN BIDANG KESEHATAN**	**476.654.497.200,00**	**501.844.122.278,00**	**527.207.202.739,00**	**25.363.080.461,00**	**5,05**
1.02.0.00.0.00.01.0000	1	02	01	PROGRAM PENUNJANG URUSAN PEMERINTAHAN DAERAH KABUPATEN/KOTA	340.778.497.200,00	396.755.753.698,00	414.717.442.105,00	17.961.688.407,00	4,53
1.02.0.00.0.00.01.0000	1	02	02	PROGRAM PEMENUHAN UPAYA KESEHATAN PERORANGAN DAN UPAYA KESEHATAN MASYARAKAT	134.005.000.000,00	102.108.855.968,00	109.728.541.829,00	7.619.685.861,00	7,46
1.02.0.00.0.00.01.0000	1	02	03	PROGRAM PENINGKATAN KAPASITAS SUMBER DAYA MANUSIA KESEHATAN	1.075.000.000,00	1.570.151.735,00	1.401.754.535,00	(168.397.200,00)	(10,72)
1.02.0.00.0.00.01.0000	1	02	04	PROGRAM SEDIAAN FARMASI, ALAT KESEHATAN DAN MAKANAN MINUMAN	454.000.000,00	557.518.800,00	506.148.445,00	(51.370.355,00)	(9,21)
1.02.0.00.0.00.01.0000	1	02	05	PROGRAM PEMBERDAYAAN MASYARAKAT BIDANG KESEHATAN	342.000.000,00	851.842.077,00	853.315.825,00	1.473.748,00	0,17
1.03.0.00.0.00.01.0000	**1**	**03**		**URUSAN PEMERINTAHAN BIDANG PEKERJAAN UMUM DAN PENATAAN RUANG**	**288.609.194.467,00**	**124.231.310.399,00**	**131.059.560.841,00**	**6.828.250.442,00**	**5,50**
1.03.0.00.0.00.01.0000	1	03	01	PROGRAM PENUNJANG URUSAN PEMERINTAHAN DAERAH KABUPATEN/KOTA	20.905.194.467,00	14.338.302.055,00	13.740.581.877,00	(597.720.178,00)	(4,17)
1.03.0.00.0.00.01.0000	1	03	02	PROGRAM PENGELOLAAN SUMBER DAYA AIR (SDA)	23.968.000.000,00	10.932.679.380,00	11.418.949.300,00	486.269.920,00	4,45
1.03.0.00.0.00.01.0000	1	03	03	PROGRAM PENGELOLAAN DAN PENGEMBANGAN SISTEM PENYEDIAAN AIR MINUM	13.663.000.000,00	14.555.682.700,00	14.540.682.700,00	(15.000.000,00)	(0,10)

KODE				URAIAN	RPJMD	APBD			%
						SEBELUM PERUBAHAN	SETELAH PERUBAHAN	BERTAMBAH/ (BERKURANG)	
					(Rp)	(Rp)	(Rp)	(Rp)	
1				2	3	4	5	6 = 5 - 4	7 = (6/4)*100
1.03.0.00.0.00.01.0000	1	03	04	PROGRAM PENGEMBANGAN SISTEM DAN PENGELOLAAN PERSAMPAHAN REGIONAL	475.000.000,00			-	#DIV/0!
1.03.0.00.0.00.01.0000	1	03	05	PROGRAM PENGELOLAAN DAN PENGEMBANGAN SISTEM AIR LIMBAH	4.949.000.000,00	5.741.441.000,00	5.684.441.000,00	(57.000.000,00)	(0,99)
1.03.0.00.0.00.01.0000	1	03	06	PROGRAM PENGELOLAAN DAN PENGEMBANGAN SISTEM DRAINASE	2.909.000.000,00	500.000.000,00	945.360.000,00	445.360.000,00	89,07
1.03.0.00.0.00.01.0000	1	03	08	PROGRAM PENATAAN BANGUNAN GEDUNG	28.410.000.000,00	187.500.980,00	187.500.980,00	-	-
1.03.0.00.0.00.01.0000	1	03	09	PROGRAM PENATAAN BANGUNAN DAN LINGKUNGANNYA	158.000.000,00	190.000.000,00	-	(190.000.000,00)	(100,00)
1.03.0.00.0.00.01.0000	1	03	10	PROGRAM PENYELENGGARAAN JALAN	192.497.000.000,00	76.994.526.384,00	83.794.526.384,00	6.800.000.000,00	8,83
1.03.0.00.0.00.01.0000	1	03	11	PROGRAM PENGEMBANGAN JASA KONSTRUKSI	95.000.000,00	222.743.900,00	206.362.100,00	(16.381.800,00)	(7,35)
1.03.0.00.0.00.01.0000	1	03	12	PROGRAM PENYELENGGARAAN PENATAAN RUANG	580.000.000,00	568.434.000,00	541.156.500,00	(27.277.500,00)	(4,80)
1.04.1.03.2.10.02.0000	**1**	**04**		**URUSAN PEMERINTAHAN BIDANG PERUMAHAN DAN KAWASAN PERMUKIMAN**	**25.207.925.790,00**	**10.626.719.335,00**	**10.306.156.141,00**	**(320.563.194,00)**	**(3,02)**
1.04.1.03.2.10.02.0000	1	04	01	PROGRAM PENUNJANG URUSAN PEMERINTAHAN DAERAH KABUPATEN/KOTA	3.575.925.790,00	3.347.721.438,00	3.094.061.238,00	(253.660.200,00)	(7,58)
1.04.1.03.2.10.02.0000	1	04	02	PROGRAM PENGEMBANGAN PERUMAHAN	1.374.000.000,00	316.699.593,00	286.542.373,00	(30.157.220,00)	(9,52)
1.04.1.03.2.10.02.0000	1	04	03	PROGRAM KAWASAN PERMUKIMAN	14.915.000.000,00	276.773.104,00	243.970.100,00	(32.803.004,00)	(11,85)
1.04.1.03.2.10.02.0000	1	04	04	PROGRAM PERUMAHAN DAN KAWASAN PERMUKIMAN KUMUH	4.799.000.000,00	1.284.528.000,00	1.104.516.400,00	(180.011.600,00)	(14,01)
1.04.1.03.2.10.02.0000	1	04	05	PROGRAM PENINGKATAN PRASARANA, SARANA DAN UTILITAS UMUM (PSU)	544.000.000,00	5.400.997.200,00	5.577.066.030,00	176.068.830,00	3,26
1.05.0.00.0.00.03.0000	**1**	**05**		**URUSAN PEMERINTAHAN BIDANG KETENTERAMAN DAN KETERTIBAN UMUM SERTA PERLINDUNGAN MASYARAKAT**	**17.193.870.189,00**	**24.499.957.970,00**	**24.286.819.848,00**	**(213.138.122,00)**	**(0,87)**
1.05.0.00.0.00.03.0000	1	05	01	PROGRAM PENUNJANG URUSAN PEMERINTAHAN DAERAH KABUPATEN/KOTA	7.781.134.443,00	7.510.197.869,00	7.339.384.117,00	(170.813.752,00)	(2,27)
1.05.0.00.0.00.03.0000	1	05	02	PROGRAM PENINGKATAN KETENTERAMAN DAN KETERTIBAN UMUM	720.000.000,00	5.560.695.260,00	5.464.850.664,00	(95.844.596,00)	(1,72)
1.05.0.00.0.00.03.0000	1	05	04	PROGRAM PENCEGAHAN, PENANGGULANGAN, PENYELAMATAN KEBAKARAN DAN PENYELAMATAN NON KEBAKARAN	2.610.000.000,00	3.136.918.300,00	3.045.718.600,00	(91.199.700,00)	(2,91)
1.05.0.00.0.00.05.0000	1	05	01	PROGRAM PENUNJANG URUSAN PEMERINTAHAN DAERAH KABUPATEN/KOTA	3.083.735.746,00	3.554.524.916,00	3.531.539.967,00	(22.984.949,00)	(0,65)
1.05.0.00.0.00.05.0000	1	05	03	PROGRAM PENANGGULANGAN BENCANA	2.999.000.000,00	4.737.621.625,00	4.905.326.500,00	167.704.875,00	3,54
1.06.2.14.0.00.03.0000	**1**	**06**		**URUSAN PEMERINTAHAN BIDANG SOSIAL**	**7.794.689.584,00**	**9.778.083.977,00**	**9.978.677.984,00**	**200.594.007,00**	**2,05**
1.06.2.14.0.00.03.0000	2	14	01	PROGRAM PENUNJANG URUSAN PEMERINTAHAN DAERAH KABUPATEN/KOTA	5.690.689.584,00	5.152.813.249,00	5.077.672.784,00	(75.140.465,00)	(1,46)

KODE				URAIAN	RPJMD	APBD			%
						SEBELUM PERUBAHAN	SETELAH PERUBAHAN	BERTAMBAH/ (BERKURANG)	
					(Rp)	(Rp)	(Rp)	(Rp)	
1				2	3	4	5	6 = 5 - 4	7 = (6/4)*100
1.06.2.14.0.00.03.0000	1	06	02	PROGRAM PEMBERDAYAAN SOSIAL	55.000.000,00	30.639.200,00	26.389.200,00	(4.250.000,00)	(13,87)
1.06.2.14.0.00.03.0000	1	06	03	PROGRAM PENANGANAN WARGA NEGARA MIGRAN KORBAN TINDAK KEKERASAN	4.000.000,00	4.000.000,00	4.000.000,00	-	-
1.06.2.14.0.00.03.0000	1	06	04	PROGRAM REHABILITASI SOSIAL	381.000.000,00	329.748.100,00	252.963.100,00	(76.785.000,00)	(23,29)
1.06.2.14.0.00.03.0000	1	06	05	PROGRAM PERLINDUNGAN DAN JAMINAN SOSIAL	1.393.000.000,00	4.005.651.500,00	4.373.109.300,00	367.457.800,00	9,17
1.06.2.14.0.00.03.0000	1	06	06	PROGRAM PENANGANAN BENCANA	173.000.000,00	165.239.800,00	175.572.100,00	10.332.300,00	6,25
1.06.2.14.0.00.03.0000	1	06	07	PROGRAM PENGELOLAAN TAMAN MAKAM PAHLAWAN	98.000.000,00	89.992.128,00	68.971.500,00	(21.020.628,00)	(23,36)
2.08.2.13.0.00.04.0000	**2**			**URUSAN PEMERINTAHAN WAJIB YANG TIDAK BERKAITAN DENGAN PELAYANAN DASAR**	**156.767.990.860,00**	**156.425.187.234,00**	**157.033.728.065,00**	**608.540.831,00**	**0,39**
3.31.3.32.2.07.11.0000	**2**	**07**		**URUSAN PEMERINTAHAN BIDANG TENAGA KERJA**	**2.044.000.000,00**	**3.093.536.230,00**	**3.601.592.041,00**	**508.055.811,00**	**16,42**
3.31.3.32.2.07.11.0000	2	07	02	PROGRAM PERENCANAAN TENAGA KERJA	66.000.000,00	23.919.250,00	23.919.200,00	(50,00)	(0,00)
3.31.3.32.2.07.11.0000	2	07	03	PROGRAM PELATIHAN KERJA DAN PRODUKTIVITAS TENAGA KERJA	1.621.000.000,00	2.808.286.680,00	3.280.236.141,00	471.949.461,00	16,81
3.31.3.32.2.07.11.0000	2	07	04	PROGRAM PENEMPATAN TENAGA KERJA	217.000.000,00	116.871.850,00	152.978.600,00	36.106.750,00	30,89
3.31.3.32.2.07.11.0000	2	07	05	PROGRAM HUBUNGAN INDUSTRIAL	140.000.000,00	144.458.450,00	144.458.100,00	(350,00)	(0,00)
2.08.2.13.0.00.04.0000	**2**	**08**		**URUSAN PEMERINTAHAN BIDANG PEMBERDAYAAN PEREMPUAN DAN PERLINDUNGAN ANAK**	**5.825.670.333,00**	**5.445.498.177,00**	**5.546.395.184,00**	**100.897.007,00**	**1,85**
2.08.2.13.0.00.04.0000	2	08	01	PROGRAM PENUNJANG URUSAN PEMERINTAHAN DAERAH KABUPATEN/KOTA	4.860.670.333,00	4.338.841.137,00	4.468.716.004,00	129.874.867,00	2,99
2.08.2.13.0.00.04.0000	2	08	02	PROGRAM PENGARUSUTAMAAN GENDER DAN PEMBERDAYAAN PEREMPUAN	457.000.000,00	443.262.940,00	466.276.980,00	23.014.040,00	5,19
2.08.2.13.0.00.04.0000	2	08	03	PROGRAM PERLINDUNGAN PEREMPUAN	306.000.000,00	383.240.820,00	367.605.860,00	(15.634.960,00)	(4,08)
2.08.2.13.0.00.04.0000	2	08	04	PROGRAM PENINGKATAN KUALITAS KELUARGA	50.000.000,00	21.000.000,00	8.258.200,00	(12.741.800,00)	(60,68)
2.08.2.13.0.00.04.0000	2	08	05	PROGRAM PENGELOLAAN SISTEM DATA GENDER DAN ANAK	7.000.000,00	29.771.340,00	29.771.340,00	-	-
2.08.2.13.0.00.04.0000	2	08	06	PROGRAM PEMENUHAN HAK ANAK (PHA)	80.000.000,00	215.657.140,00	192.042.140,00	(23.615.000,00)	(10,95)
2.08.2.13.0.00.04.0000	2	08	07	PROGRAM PERLINDUNGAN KHUSUS ANAK	65.000.000,00	13.724.800,00	13.724.660,00	(140,00)	(0,00)
2.09.3.27.0.00.02.0000	**2**	**09**		**URUSAN PEMERINTAHAN BIDANG PANGAN**	**19.369.536.397,00**	**17.925.733.564,00**	**18.996.195.984,00**	**1.070.462.420,00**	**5,97**
2.09.3.27.0.00.02.0000	3	27	01	PROGRAM PENUNJANG URUSAN PEMERINTAHAN DAERAH KABUPATEN/KOTA	17.426.536.397,00	17.636.038.964,00	18.717.501.584,00	1.081.462.620,00	6,13
2.09.3.27.0.00.02.0000	2	09	02	PROGRAM PENGELOLAAN SUMBER DAYA EKONOMI UNTUK KEDAULATAN DAN KEMANDIRIAN PANGAN	1.584.000.000,00		-	-	-
2.09.3.27.0.00.02.0000	2	09	03	PROGRAM PENINGKATAN DIVERSIFIKASI DAN KETAHANAN PANGAN MASYARAKAT	253.000.000,00	140.700.000,00	132.574.800,00	(8.125.200,00)	(5,77)

KODE				URAIAN	RPJMD	APBD			%
						SEBELUM PERUBAHAN	SETELAH PERUBAHAN	BERTAMBAH/ (BERKURANG)	
					(Rp)	(Rp)	(Rp)	(Rp)	
1				2	3	4	5	6 = 5 - 4	7 = (6/4)*100
2.09.3.27.0.00.02.0000	2	09	04	PROGRAM PENANGANAN KERAWANAN PANGAN	17.000.000,00	106.794.000,00	106.794.000,00	-	-
2.09.3.27.0.00.02.0000	2	09	05	PROGRAM PENGAWASAN KEAMANAN PANGAN	89.000.000,00	42.200.600,00	39.325.600,00	(2.875.000,00)	(6,81)
1.04.1.03.2.10.02.0000	**2**	**10**		**URUSAN PEMERINTAHAN BIDANG PERTANAHAN**	**184.000.000,00**	**221.723.760,00**	**183.396.560,00**	**(38.327.200,00)**	**(17,29)**
1.04.1.03.2.10.02.0000	2	10	04	PROGRAM PENYELESAIAN SENGKETA TANAH GARAPAN	124.000.000,00	87.011.460,00	87.137.960,00	126.500,00	0,15
1.04.1.03.2.10.02.0000	2	10	09	PROGRAM PENGELOLAAN IZIN MEMBUKA TANAH	60.000.000,00	134.712.300,00	96.258.600,00	(38.453.700,00)	(28,55)
2.11.3.25.3.28.05.0000	**2**	**11**		**URUSAN PEMERINTAHAN BIDANG LINGKUNGAN HIDUP**	**26.188.250.556,00**	**20.852.464.981,00**	**20.705.953.937,00**	**(146.511.044,00)**	**(0,70)**
2.11.3.25.3.28.05.0000	2	11	01	PROGRAM PENUNJANG URUSAN PEMERINTAHAN DAERAH KABUPATEN/KOTA	9.613.250.556,00	8.905.776.665,00	8.802.735.027,00	(103.041.638,00)	(1,16)
2.11.3.25.3.28.05.0000	2	11	02	PROGRAM PERENCANAAN LINGKUNGAN HIDUP	158.000.000,00	165.000.000,00	146.951.400,00	(18.048.600,00)	(10,94)
2.11.3.25.3.28.05.0000	2	11	03	PROGRAM PENGENDALIAN PENCEMARAN DAN/ATAU KERUSAKAN LINGKUNGAN HIDUP	242.000.000,00	332.776.800,00	319.860.900,00	(12.915.900,00)	(3,88)
2.11.3.25.3.28.05.0000	2	11	04	PROGRAM PENGELOLAAN KEANEKARAGAMAN HAYATI (KEHATI)	4.127.000.000,00	4.131.991.863,00	4.107.511.183,00	(24.480.680,00)	(0,59)
2.11.3.25.3.28.05.0000	2	11	05	PROGRAM PENGENDALIAN BAHAN BERBAHAYA DAN BERACUN (B3) DAN LIMBAH BAHAN BERBAHAYA DAN BERACUN (LIMBAH B3)	32.000.000,00	18.493.400,00	10.959.100,00	(7.534.300,00)	(40,74)
2.11.3.25.3.28.05.0000	2	11	06	PROGRAM PEMBINAAN DAN PENGAWASAN TERHADAP IZIN LINGKUNGAN DAN IZIN PERLINDUNGAN DAN PENGELOLAAN LINGKUNGAN HIDUP (PPLH)	55.000.000,00	60.968.300,00	72.388.300,00	11.420.000,00	18,73
2.11.3.25.3.28.05.0000	2	11	07	PROGRAM PENGAKUAN KEBERADAAN MASYARAKAT HUKUM ADAT (MHA), KEARIFAN LOKAL DAN HAK MHA YANG TERKAIT DENGAN PPLH	111.000.000,00	312.029.400,00	310.154.400,00	(1.875.000,00)	(0,60)
2.11.3.25.3.28.05.0000	2	11	08	PROGRAM PENINGKATAN PENDIDIKAN, PELATIHAN DAN PENYULUHAN LINGKUNGAN HIDUP UNTUK MASYARAKAT	154.000.000,00	144.502.000,00	93.256.000,00	(51.246.000,00)	(35,46)
2.11.3.25.3.28.05.0000	2	11	09	PROGRAM PENGHARGAAN LINGKUNGAN HIDUP UNTUK MASYARAKAT	55.000.000,00	65.000.000,00	65.000.000,00	-	-
2.11.3.25.3.28.05.0000	2	11	10	PROGRAM PENANGANAN PENGADUAN LINGKUNGAN HIDUP	25.000.000,00	16.354.500,00	13.033.500,00	(3.321.000,00)	(20,31)
2.11.3.25.3.28.05.0000	2	11	11	PROGRAM PENGELOLAAN PERSAMPAHAN	11.616.000.000,00	6.699.572.053,00	6.764.104.127,00	64.532.074,00	0,96
2.12.0.00.0.00.01.0000	**2**	**12**		**URUSAN PEMERINTAHAN BIDANG ADMINISTRASI KEPENDUDUKAN DAN PENCATATAN SIPIL**	**10.163.896.853,00**	**7.991.288.323,00**	**6.776.912.379,00**	**(1.214.375.944,00)**	**(15,20)**
2.12.0.00.0.00.01.0000	2	12	01	PROGRAM PENUNJANG URUSAN PEMERINTAHAN DAERAH KABUPATEN/KOTA	9.031.896.853,00	6.719.909.023,00	5.540.544.256,00	(1.179.364.767,00)	(17,55)
2.12.0.00.0.00.01.0000	2	12	02	PROGRAM PENDAFTARAN PENDUDUK	460.000.000,00	957.084.130,00	949.106.865,00	(7.977.265,00)	(0,83)
2.12.0.00.0.00.01.0000	2	12	03	PROGRAM PENCATATAN SIPIL	369.000.000,00	133.962.360,00	128.400.260,00	(5.562.100,00)	(4,15)
2.12.0.00.0.00.01.0000	2	12	04	PROGRAM PENGELOLAAN INFORMASI ADMINISTRASI KEPENDUDUKAN	259.000.000,00	139.789.030,00	131.386.538,00	(8.402.492,00)	(6,01)

KODE				URAIAN	RPJMD	APBD			%
						SEBELUM PERUBAHAN	SETELAH PERUBAHAN	BERTAMBAH/ (BERKURANG)	
					(Rp)	(Rp)	(Rp)	(Rp)	
1				2	3	4	5	6 = 5 - 4	7 = (6/4)*100
2.12.0.00.0.00.01.0000	2	12	05	PROGRAM PENGELOLAAN PROFIL KEPENDUDUKAN	44.000.000,00	40.543.780,00	27.474.460,00	(13.069.320,00)	(32,24)
2.08.2.13.0.00.04.0000	**2**	**13**		**URUSAN PEMERINTAHAN BIDANG PEMBERDAYAAN MASYARAKAT DAN DESA**	**6.166.000.000,00**	**8.752.475.608,00**	**8.363.810.860,00**	**(388.664.748,00)**	**(4,44)**
2.08.2.13.0.00.04.0000	2	13	02	PROGRAM PENATAAN DESA	50.000.000,00	70.000.000,00	70.000.000,00	-	-
2.08.2.13.0.00.04.0000	2	13	03	PROGRAM PENINGKATAN KERJASAMA DESA	80.000.000,00	71.935.000,00	71.934.440,00	(560,00)	(0,00)
2.08.2.13.0.00.04.0000	2	13	04	PROGRAM ADMINISTRASI PEMERINTAHAN DESA	4.400.000.000,00	6.237.819.663,00	5.965.858.340,00	(271.961.323,00)	(4,36)
2.08.2.13.0.00.04.0000	2	13	05	PROGRAM PEMBERDAYAAN LEMBAGA KEMASYARAKATAN, LEMBAGA ADAT DAN MASYARAKAT HUKUM ADAT	1.636.000.000,00	2.372.720.945,00	2.256.018.080,00	(116.702.865,00)	(4,92)
1.06.2.14.0.00.03.0000	**2**	**14**		**URUSAN PEMERINTAHAN BIDANG PENGENDALIAN PENDUDUK DAN KELUARGA BERENCANA**	**5.991.000.000,00**	**10.102.777.800,00**	**10.057.791.900,00**	**(44.985.900,00)**	**(0,45)**
1.06.2.14.0.00.03.0000	2	14	02	PROGRAM PENGENDALIAN PENDUDUK	98.000.000,00	658.272.800,00	647.124.400,00	(11.148.400,00)	(1,69)
1.06.2.14.0.00.03.0000	2	14	03	PROGRAM PEMBINAAN KELUARGA BERENCANA (KB)	5.058.000.000,00	5.302.874.500,00	5.302.874.500,00	-	-
1.06.2.14.0.00.03.0000	2	14	04	PROGRAM PEMBERDAYAAN DAN PENINGKATAN KELUARGA SEJAHTERA (KS)	835.000.000,00	4.141.630.500,00	4.107.793.000,00	(33.837.500,00)	(0,82)
2.15.0.00.0.00.01.0000	**2**	**15**		**URUSAN PEMERINTAHAN BIDANG PERHUBUNGAN**	**17.133.897.820,00**	**27.461.364.446,00**	**27.182.526.787,00**	**(278.837.659,00)**	**(1,02)**
2.15.0.00.0.00.01.0000	2	15	01	PROGRAM PENUNJANG URUSAN PEMERINTAHAN DAERAH KABUPATEN/KOTA	5.193.897.820,00	5.096.729.910,00	5.315.905.103,00	219.175.193,00	4,30
2.15.0.00.0.00.01.0000	2	15	02	PROGRAM PENYELENGGARAAN LALU LINTAS DAN ANGKUTAN JALAN (LLAJ)	11.940.000.000,00	22.364.634.536,00	21.866.621.684,00	(498.012.852,00)	(2,23)
2.16.2.20.2.21.04.0000	**2**	**16**		**URUSAN PEMERINTAHAN BIDANG KOMUNIKASI DAN INFORMATIKA**	**9.955.671.703,00**	**8.893.485.692,00**	**10.377.779.530,00**	**1.484.293.838,00**	**16,69**
2.16.2.20.2.21.04.0000	2	16	01	PROGRAM PENUNJANG URUSAN PEMERINTAHAN DAERAH KABUPATEN/KOTA	3.248.671.703,00	3.458.267.364,00	3.626.582.720,00	168.315.356,00	4,87
2.16.2.20.2.21.04.0000	2	16	02	PROGRAM INFORMASI DAN KOMUNIKASI PUBLIK	1.661.000.000,00	1.017.437.608,00	1.314.739.410,00	297.301.802,00	29,22
2.16.2.20.2.21.04.0000	2	16	03	PROGRAM APLIKASI INFORMATIKA	5.046.000.000,00	4.417.780.720,00	5.436.457.400,00	1.018.676.680,00	23,06
2.17.3.30.0.00.03.0000	**2**	**17**		**URUSAN PEMERINTAHAN BIDANG KOPERASI, USAHA KECIL, DAN MENENGAH**	**19.299.649.194,00**	**12.542.954.845,00**	**12.291.230.019,00**	**(251.724.826,00)**	**(2,01)**
2.17.3.30.0.00.03.0000	2	17	01	PROGRAM PENUNJANG URUSAN PEMERINTAHAN DAERAH KABUPATEN/KOTA	10.404.649.194,00	9.818.307.441,00	9.380.705.407,00	(437.602.034,00)	(4,46)
2.17.3.30.0.00.03.0000	2	17	02	PROGRAM PELAYANAN IZIN USAHA SIMPAN PINJAM	9.000.000,00	6.775.000,00	2.499.000,00	(4.276.000,00)	(63,11)
2.17.3.30.0.00.03.0000	2	17	03	PROGRAM PENGAWASAN DAN PEMERIKSAAN KOPERASI	16.000.000,00	11.857.000,00	4.649.000,00	(7.208.000,00)	(60,79)
2.17.3.30.0.00.03.0000	2	17	04	PROGRAM PENILAIAN KESEHATAN KSP/USP KOPERASI	67.000.000,00	38.970.600,00	24.629.600,00	(14.341.000,00)	(36,80)
2.17.3.30.0.00.03.0000	2	17	05	PROGRAM PENDIDIKAN DAN LATIHAN PERKOPERASIAN	309.000.000,00	516.346.000,00	516.346.000,00	-	-

KODE				URAIAN	RPJMD	APBD			%
						SEBELUM PERUBAHAN	SETELAH PERUBAHAN	BERTAMBAH/ (BERKURANG)	
					(Rp)	(Rp)	(Rp)	(Rp)	
1				2	3	4	5	6 = 5 - 4	7 = (6/4)*100
2.17.3.30.0.00.03.0000	2	17	06	PROGRAM PEMBERDAYAAN DAN PERLINDUNGAN KOPERASI	98.000.000,00	72.424.000,00	66.808.000,00	(5.616.000,00)	(7,75)
2.17.3.30.0.00.03.0000	2	17	07	PROGRAM PEMBERDAYAAN USAHA MENENGAH, USAHA KECIL, DAN USAHA MIKRO (UMKM)	1.090.000.000,00	1.375.560.134,00	1.519.561.552,00	144.001.418,00	10,47
2.17.3.30.0.00.03.0000	2	17	08	PROGRAM PENGEMBANGAN UMKM	7.306.000.000,00	702.714.670,00	776.031.460,00	73.316.790,00	10,43
2.18.0.00.0.00.01.0000	**2**	**18**		**URUSAN PEMERINTAHAN BIDANG PENANAMAN MODAL**	**7.921.589.848,00**	**4.241.967.636,00**	**4.129.740.882,00**	**(112.226.754,00)**	**(2,65)**
2.18.0.00.0.00.01.0000	2	18	01	PROGRAM PENUNJANG URUSAN PEMERINTAHAN DAERAH KABUPATEN/KOTA	6.908.589.848,00	2.624.362.151,00	2.492.744.197,00	(131.617.954,00)	(5,02)
2.18.0.00.0.00.01.0000	2	18	02	PROGRAM PENGEMBANGAN IKLIM PENANAMAN MODAL	154.000.000,00	81.893.720,00	81.893.720,00	-	-
2.18.0.00.0.00.01.0000	2	18	03	PROGRAM PROMOSI PENANAMAN MODAL	145.000.000,00	277.716.990,00	277.716.990,00	-	-
2.18.0.00.0.00.01.0000	2	18	04	PROGRAM PELAYANAN PENANAMAN MODAL	301.000.000,00	369.320.250,00	413.711.450,00	44.391.200,00	12,02
2.18.0.00.0.00.01.0000	2	18	05	PROGRAM PENGENDALIAN	318.000.000,00	798.985.000,00	798.985.000,00	-	-
2.18.0.00.0.00.01.0000	2	18	06	PROGRAM PENGELOLAAN DATA DAN SISTEM INFORMASI PENANAMAN MODAL	95.000.000,00	89.689.525,00	64.689.525,00	(25.000.000,00)	(27,87)
2.19.3.26.0.00.02.0000	**2**	**19**		**URUSAN PEMERINTAHAN BIDANG KEPEMUDAAN DAN OLAHRAGA**	**16.175.012.292,00**	**14.239.995.879,00**	**14.304.743.331,00**	**64.747.452,00**	**0,45**
2.19.3.26.0.00.02.0000	3	26	01	PROGRAM PENUNJANG URUSAN PEMERINTAHAN DAERAH KABUPATEN/KOTA	5.404.012.292,00	5.227.724.429,00	5.058.893.265,00	(168.831.164,00)	(3,23)
2.19.3.26.0.00.02.0000	2	19	02	PROGRAM PENGEMBANGAN KAPASITAS DAYA SAING KEPEMUDAAN	294.000.000,00	384.824.702,00	595.474.838,00	210.650.136,00	54,74
2.19.3.26.0.00.02.0000	2	19	03	PROGRAM PENGEMBANGAN KAPASITAS DAYA SAING KEOLAHRAGAAN	10.230.000.000,00	8.327.446.748,00	8.303.980.648,00	(23.466.100,00)	(0,28)
2.19.3.26.0.00.02.0000	2	19	04	PROGRAM PENGEMBANGAN KAPASITAS KEPRAMUKAAN	247.000.000,00	300.000.000,00	346.394.580,00	46.394.580,00	15,46
2.16.2.20.2.21.04.0000	**2**	**20**		**URUSAN PEMERINTAHAN BIDANG STATISTIK**	**179.000.000,00**	**118.753.450,00**	**109.973.800,00**	**(8.779.650,00)**	**(7,39)**
2.16.2.20.2.21.04.0000	2	20	02	PROGRAM PENYELENGGARAAN STATISTIK SEKTORAL	179.000.000,00	118.753.450,00	109.973.800,00	(8.779.650,00)	(7,39)
2.16.2.20.2.21.04.0000	**2**	**21**		**URUSAN PEMERINTAHAN BIDANG PERSANDIAN**	**131.000.000,00**	**156.568.800,00**	**156.516.700,00**	**(52.100,00)**	**(0,03)**
2.16.2.20.2.21.04.0000	2	21	02	PROGRAM PENYELENGGARAAN PERSANDIAN UNTUK PENGAMANAN INFORMASI	131.000.000,00	156.568.800,00	156.516.700,00	(52.100,00)	(0,03)
1.01.2.22.0.00.02.0000	**2**	**22**		**URUSAN PEMERINTAHAN BIDANG KEBUDAYAAN**	**3.669.000.000,00**	**7.477.487.400,00**	**7.672.487.400,00**	**195.000.000,00**	**2,61**
1.01.2.22.0.00.02.0000	2	22	02	PROGRAM PENGEMBANGAN KEBUDAYAAN	2.040.000.000,00	4.957.854.700,00	5.077.854.700,00	120.000.000,00	2,42
1.01.2.22.0.00.02.0001	2	22	03	PROGRAM PENGEMBANGAN KESENIAN TRADISIONAL	110.000.000,00	55.851.500,00	55.851.500,00	-	-
1.01.2.22.0.00.02.0000	2	22	04	PROGRAM PEMBINAAN SEJARAH	427.000.000,00	613.827.000,00	613.827.000,00	-	-
1.01.2.22.0.00.02.0000	2	22	05	PROGRAM PELESTARIAN DAN PENGELOLAAN CAGAR BUDAYA	615.000.000,00	429.407.300,00	429.407.300,00	-	-

KODE				URAIAN	RPJMD	APBD			%
						SEBELUM PERUBAHAN	SETELAH PERUBAHAN	BERTAMBAH/ (BERKURANG)	
					(Rp)	(Rp)	(Rp)	(Rp)	
1				2	3	4	5	6 = 5 - 4	7 = (6/4)*100
1.01.2.22.0.00.02.0000	2	22	06	PROGRAM PENGELOLAAN PERMUSEUMAN	477.000.000,00	1.420.546.900,00	1.495.546.900,00	75.000.000,00	5,28
2.23.2.24.0.00.02.0000	**2**	**23**		**URUSAN PEMERINTAHAN BIDANG PERPUSTAKAAN**	**6.177.815.864,00**	**6.452.917.248,00**	**6.149.495.241,00**	**(303.422.007,00)**	**(4,70)**
2.23.2.24.0.00.02.0000	2	23	01	PROGRAM PENUNJANG URUSAN PEMERINTAHAN DAERAH KABUPATEN/KOTA	3.941.815.864,00	4.797.160.218,00	4.484.505.711,00	(312.654.507,00)	(6,52)
2.23.2.24.0.00.02.0000	2	23	02	PROGRAM PEMBINAAN PERPUSTAKAAN	2.224.000.000,00	1.638.815.030,00	1.648.047.530,00	9.232.500,00	0,56
2.23.2.24.0.00.02.0000	2	23	03	PROGRAM PELESTARIAN KOLEKSI NASIONAL DAN NASKAH KUNO	12.000.000,00	16.942.000,00	16.942.000,00	-	-
2.23.2.24.0.00.02.0000	**2**	**24**		**URUSAN PEMERINTAHAN BIDANG KEARSIPAN**	**193.000.000,00**	**454.193.395,00**	**427.185.530,00**	**(27.007.865,00)**	**(5,95)**
2.23.2.24.0.00.02.0000	2	24	2	PROGRAM PENGELOLAAN ARSIP	133.000.000,00	388.160.415,00	377.181.430,00	(10.978.985,00)	(2,83)
2.23.2.24.0.00.02.0001	2	24	3	PROGRAM PERLINDUNGAN DAN PENYELAMATAN ARSIP	60.000.000,00	66.032.980,00	50.004.100,00	(16.028.880,00)	(24,27)
2.11.3.25.3.28.05.0000	**3**			**URUSAN PEMERINTAHAN PILIHAN**	**55.362.061.925,00**	**56.723.675.493,00**	**54.961.678.676,00**	**(1.761.996.817,00)**	**(3,11)**
2.11.3.25.3.28.05.0000	**3**	**25**		**URUSAN PEMERINTAHAN BIDANG KELAUTAN DAN PERIKANAN**	**1.886.000.000,00**	**1.293.882.300,00**	**1.283.094.400,00**	**(10.787.900,00)**	**(0,83)**
2.11.3.25.3.28.05.0000	3	25	03	PROGRAM PENGELOLAAN PERIKANAN TANGKAP	92.000.000,00	48.950.700,00	29.245.400,00	(19.705.300,00)	(40,26)
2.11.3.25.3.28.05.0000	3	25	04	PROGRAM PENGELOLAAN PERIKANAN BUDIDAYA	1.650.000.000,00	1.106.804.500,00	1.121.861.900,00	15.057.400,00	1,36
2.11.3.25.3.28.05.0000	3	25	05	PROGRAM PENGAWASAN SUMBER DAYA KELAUTAN DAN PERIKANAN	120.000.000,00	29.491.100,00	26.115.800,00	(3.375.300,00)	(11,45)
2.11.3.25.3.28.05.0000	3	25	06	PROGRAM PENGOLAHAN DAN PEMASARAN HASIL PERIKANAN	24.000.000,00	108.636.000,00	105.871.300,00	(2.764.700,00)	(2,54)
2.19.3.26.0.00.02.0000	**3**	**26**		**URUSAN PEMERINTAHAN BIDANG PARIWISATA**	**16.716.000.000,00**	**15.115.319.497,00**	**13.774.979.747,00**	**(1.340.339.750,00)**	**(8,87)**
2.19.3.26.0.00.02.0000	3	26	02	PROGRAM PENINGKATAN DAYA TARIK DESTINASI PARIWISATA	14.122.000.000,00	8.944.722.875,00	9.488.649.705,00	543.926.830,00	6,08
2.19.3.26.0.00.02.0000	3	26	3	PROGRAM PEMASARAN PARIWISATA	1.223.000.000,00	5.029.027.900,00	3.016.305.920,00	(2.012.721.980,00)	(40,02)
2.19.3.26.0.00.02.0000	3	26	04	PROGRAM PENGEMBANGAN EKONOMI KREATIF MELALUI PEMANFAATAN DAN PERLINDUNGAN HAK KEKAYAAN INTELEKTUAL	186.000.000,00	45.231.800,00	41.937.400,00	(3.294.400,00)	(7,28)
2.19.3.26.0.00.02.0000	3	26	05	PROGRAM PENGEMBANGAN SUMBER DAYA PARIWISATA DAN EKONOMI KREATIF	1.185.000.000,00	1.096.336.922,00	1.228.086.722,00	131.749.800,00	12,02
2.09.3.27.0.00.02.0000	**3**	**27**		**URUSAN PEMERINTAHAN BIDANG PERTANIAN**	**19.602.000.000,00**	**27.272.988.400,00**	**26.128.428.850,00**	**(1.144.559.550,00)**	**(4,20)**
2.09.3.27.0.00.02.0000	3	27	02	PROGRAM PENYEDIAAN DAN PENGEMBANGAN SARANA PERTANIAN	11.147.000.000,00	14.445.680.000,00	13.310.408.450,00	(1.135.271.550,00)	(7,86)
2.09.3.27.0.00.02.0000	3	27	03	PROGRAM PENYEDIAAN DAN PENGEMBANGAN PRASARANA PERTANIAN	6.755.000.000,00	10.367.484.400,00	10.430.509.400,00	63.025.000,00	0,61
2.09.3.27.0.00.02.0000	3	27	04	PROGRAM PENGENDALIAN KESEHATAN HEWAN DAN KESEHATAN MASYARAKAT VETERINER	168.000.000,00	901.310.300,00	903.917.300,00	2.607.000,00	0,29

KODE				URAIAN	RPJMD	APBD			%
						SEBELUM PERUBAHAN	SETELAH PERUBAHAN	BERTAMBAH/ (BERKURANG)	
					(Rp)	(Rp)	(Rp)	(Rp)	
1				2	3	4	5	6 = 5 - 4	7 = (6/4)*100
2.09.3.27.0.00.02.0000	3	27	05	PROGRAM PENGENDALIAN DAN PENANGGULANGAN BENCANA PERTANIAN	119.000.000,00	115.990.200,00	115.990.200,00	-	-
2.09.3.27.0.00.02.0000	3	27	06	PROGRAM PERIZINAN USAHA PERTANIAN	20.000.000,00		-	-	#DIV/0!
2.09.3.27.0.00.02.0000	3	27	07	PROGRAM PENYULUHAN PERTANIAN	1.393.000.000,00	1.442.523.500,00	1.367.603.500,00	(74.920.000,00)	(5,19)
2.17.3.30.0.00.03.0000	**3**	**30**		**URUSAN PEMERINTAHAN BIDANG PERDAGANGAN**	**5.737.000.000,00**	**3.298.453.530,00**	**4.581.763.160,00**	**1.283.309.630,00**	**38,91**
2.17.3.30.0.00.03.0000	3	30	03	PROGRAM PENINGKATAN SARANA DISTRIBUSI PERDAGANGAN	4.237.000.000,00	2.607.730.900,00	3.825.121.500,00	1.217.390.600,00	46,68
2.17.3.30.0.00.03.0000	3	30	04	PROGRAM STABILISASI HARGA BARANG KEBUTUHAN POKOK DAN BARANG PENTING	229.000.000,00	96.684.700,00	81.453.200,00	(15.231.500,00)	(15,75)
2.17.3.30.0.00.03.0000	3	30	05	PROGRAM PENGEMBANGAN EKSPOR	538.000.000,00	234.897.080,00	424.155.510,00	189.258.430,00	80,57
2.17.3.30.0.00.03.0000	3	30	06	PROGRAM STANDARDISASI DAN PERLINDUNGAN KONSUMEN	615.000.000,00	337.082.100,00	240.313.550,00	(96.768.550,00)	(28,71)
2.17.3.30.0.00.03.0000	3	30	07	PROGRAM PENGGUNAAN DAN PEMASARAN PRODUK DALAM NEGERI	118.000.000,00	22.058.750,00	10.719.400,00	(11.339.350,00)	(51,41)
3.31.3.32.2.07.11.0000	**3**	**31**		**URUSAN PEMERINTAHAN BIDANG PERINDUSTRIAN**	**11.309.061.925,00**	**9.618.124.416,00**	**9.076.451.719,00**	**(541.672.697,00)**	**(5,63)**
3.31.3.32.2.07.11.0000	2	07	01	PROGRAM PENUNJANG URUSAN PEMERINTAHAN DAERAH KABUPATEN/KOTA	7.344.061.925,00	7.263.778.916,00	6.722.106.819,00	(541.672.097,00)	(7,46)
3.31.3.32.2.07.11.0000	3	31	02	PROGRAM PERENCANAAN DAN PEMBANGUNAN INDUSTRI	3.897.000.000,00	2.334.486.750,00	2.334.486.600,00	(150,00)	(0,00)
3.31.3.32.2.07.11.0000	3	31	03	PROGRAM PENGENDALIAN IZIN USAHA INDUSTRI KABUPATEN/KOTA	17.000.000,00	4.848.650,00	4.848.300,00	(350,00)	(0,01)
3.31.3.32.2.07.11.0000	3	31	04	PROGRAM PENGELOLAAN SISTEM INFORMASI INDUSTRI NASIONAL	51.000.000,00	15.010.100,00	15.010.000,00	(100,00)	(0,00)
3.31.3.32.2.07.11.0000	**3**	**32**		**URUSAN PEMERINTAHAN BIDANG TRANSMIGRASI**	**112.000.000,00**	**124.907.350,00**	**116.960.800,00**	**(7.946.550,00)**	**(6,36)**
3.31.3.32.2.07.11.0000	3	32	03	PROGRAM PEMBANGUNAN KAWASAN TRANSMIGRASI	112.000.000,00	124.907.350,00	116.960.800,00	(7.946.550,00)	(6,36)
4.01.0.00.0.00.01.0000	**4**			**UNSUR PENDUKUNG URUSAN PEMERINTAHAN**	**83.809.383.226,00**	**99.120.210.465,00**	**100.135.412.626,00**	**1.015.202.161,00**	**1,02**
4.01.0.00.0.00.01.0000	**4**	**1**		**SEKRETARIAT DAERAH**	**40.105.716.027,00**	**34.861.201.205,00**	**35.051.497.561,00**	**190.296.356,00**	**0,55**
4.01.0.00.0.00.01.0000	4	01	01	PROGRAM PENUNJANG URUSAN PEMERINTAHAN DAERAH KABUPATEN/KOTA	31.310.716.027,00	26.424.417.639,00	26.359.553.641,00	(64.863.998,00)	(0,25)
4.01.0.00.0.00.01.0000	4	01	02	PROGRAM PEMERINTAHAN DAN KESEJAHTERAAN RAKYAT	7.446.000.000,00	7.814.318.740,00	8.084.022.100,00	269.703.360,00	3,45
4.01.0.00.0.00.01.0000	4	01	03	PROGRAM PEREKONOMIAN DAN PEMBANGUNAN	1.349.000.000,00	622.464.826,00	607.921.820,00	(14.543.006,00)	(2,34)
4.02.0.00.0.00.01.0000	**4**	**2**		**SEKRETARIAT DPRD**	**43.703.667.199,00**	**64.259.009.260,00**	**65.083.915.065,00**	**824.905.805,00**	**1,28**
4.02.0.00.0.00.01.0000	4	02	01	PROGRAM PENUNJANG URUSAN PEMERINTAHAN DAERAH KABUPATEN/KOTA	28.663.667.199,00	35.610.831.814,00	33.036.324.705,00	(2.574.507.109,00)	(7,23)
4.02.0.00.0.00.01.0000	4	02	02	PROGRAM DUKUNGAN PELAKSANAAN TUGAS DAN FUNGSI DPRD	15.040.000.000,00	28.648.177.446,00	32.047.590.360,00	3.399.412.914,00	11,87

KODE				URAIAN	RPJMD	APBD			%
						SEBELUM PERUBAHAN	SETELAH PERUBAHAN	BERTAMBAH/ (BERKURANG)	
					(Rp)	(Rp)	(Rp)	(Rp)	
1				2	3	4	5	6 = 5 - 4	7 = (6/4)*100
5.01.5.05.0.00.02.0000	**5**			**UNSUR PENUNJANG URUSAN PEMERINTAHAN**	**585.289.940.560,00**	**630.228.260.137,00**	**604.288.038.677,00**	**(25.940.221.460,00)**	**(4,12)**
5.01.5.05.0.00.02.0000	**5**	**1**		**PERENCANAAN**	**6.948.220.252,00**	**8.372.336.587,00**	**5.725.826.477,00**	**(2.646.510.110,00)**	**(31,61)**
5.01.5.05.0.00.02.0000	5	01	01	PROGRAM PENUNJANG URUSAN PEMERINTAHAN DAERAH KABUPATEN/KOTA	5.346.220.252,00	4.376.992.987,00	4.512.813.727,00	135.820.740,00	3,10
5.01.5.05.0.00.02.0000	5	01	02	PROGRAM PERENCANAAN, PENGENDALIAN DAN EVALUASI PEMBANGUNAN DAERAH	622.000.000,00	815.470.300,00	743.183.250,00	(72.287.050,00)	(8,86)
5.01.5.05.0.00.02.0000	5	01	03	PROGRAM KOORDINASI DAN SINKRONISASI PERENCANAAN PEMBANGUNAN DAERAH	980.000.000,00	3.179.873.300,00	469.829.500,00	(2.710.043.800,00)	(85,22)
5.02.0.00.0.00.04.0000	**5**	**2**		**KEUANGAN**	**563.359.271.843,00**	**613.427.570.715,00**	**590.749.994.244,00**	**(22.677.576.471,00)**	**(3,70)**
5.02.0.00.0.00.04.0000	5	02	01	PROGRAM PENUNJANG URUSAN PEMERINTAHAN DAERAH KABUPATEN/KOTA	15.852.271.843,00	14.930.617.646,00	14.972.002.069,00	41.384.423,00	0,28
5.02.0.00.0.00.04.0000	5	02	02	PROGRAM PENGELOLAAN KEUANGAN DAERAH	542.872.000.000,00	592.697.278.199,00	570.444.418.262,00	(22.252.859.937,00)	(3,75)
5.02.0.00.0.00.04.0000	5	02	03	PROGRAM PENGELOLAAN BARANG MILIK DAERAH	1.370.000.000,00	1.179.889.070,00	1.041.648.870,00	(138.240.200,00)	(11,72)
5.02.0.00.0.00.04.0000	5	02	04	PROGRAM PENGELOLAAN PENDAPATAN DAERAH	3.265.000.000,00	4.619.785.800,00	4.291.925.043,00	(327.860.757,00)	(7,10)
5.03.5.04.0.00.01.0000	**5**	**03**		**KEPEGAWAIAN**	**9.527.448.465,00**	**5.746.345.035,00**	**5.162.106.956,00**	**(584.238.079,00)**	**(10,17)**
5.03.5.04.0.00.01.0000	5	03	01	PROGRAM PENUNJANG URUSAN PEMERINTAHAN DAERAH KABUPATEN/KOTA	6.033.448.465,00	4.577.316.918,00	4.105.593.739,00	(471.723.179,00)	(10,31)
5.03.5.04.0.00.01.0000	5	03	02	PROGRAM KEPEGAWAIAN DAERAH	3.494.000.000,00	1.169.028.117,00	1.056.513.217,00	(112.514.900,00)	(9,62)
5.03.5.04.0.00.01.0000	**5**	**04**		**PENDIDIKAN DAN PELATIHAN**	**4.442.000.000,00**	**1.483.594.500,00**	**1.483.594.500,00**	**-**	**-**
5.03.5.04.0.00.01.0000	5	04	02	PROGRAM PENGEMBANGAN SUMBER DAYA MANUSIA	4.442.000.000,00	1.483.594.500,00	1.483.594.500,00	-	-
5.01.5.05.0.00.02.0000	**5**	**05**		**PENELITIAN DAN PENGEMBANGAN**	**1.013.000.000,00**	**1.198.413.300,00**	**1.166.516.500,00**	**(31.896.800,00)**	**(2,66)**
5.01.5.05.0.00.02.0000	5	05	02	PROGRAM PENELITIAN DAN PENGEMBANGAN DAERAH	1.013.000.000,00	1.198.413.300,00	1.166.516.500,00	(31.896.800,00)	(2,66)
6.01.0.00.0.00.01.0000	**6**			**UNSUR PENGAWASAN URUSAN PEMERINTAHAN**	**14.420.297.300,00**	**15.528.446.738,00**	**15.155.568.897,00**	**(372.877.841,00)**	**(2,40)**
6.01.0.00.0.00.01.0000	**6**	**1**		**INSPEKTORAT DAERAH**	**14.420.297.300,00**	**15.528.446.738,00**	**15.155.568.897,00**	**(372.877.841,00)**	**(2,40)**
6.01.0.00.0.00.01.0000	6	01	01	PROGRAM PENUNJANG URUSAN PEMERINTAHAN DAERAH KABUPATEN/KOTA	11.911.297.300,00	12.201.503.238,00	11.974.851.031,00	(226.652.207,00)	(1,86)
6.01.0.00.0.00.01.0000	6	01	02	PROGRAM PENYELENGGARAAN PENGAWASAN	1.538.000.000,00	1.802.107.900,00	1.735.052.766,00	(67.055.134,00)	(3,72)
6.01.0.00.0.00.01.0000	6	01	03	PROGRAM PERUMUSAN KEBIJAKAN, PENDAMPINGAN DAN ASISTENSI	971.000.000,00	1.524.835.600,00	1.445.665.100,00	(79.170.500,00)	(5,19)
7.01.0.00.0.00.01.0000	**7**			**UNSUR KEWILAYAHAN**	**82.076.233.842,00**	**82.274.442.306,00**	**82.073.631.871,00**	**(200.810.435,00)**	**(0,24)**
7.01.0.00.0.00.01.0000	**7**	**1**		**KECAMATAN GRABAG**	**2.802.696.495,00**	**2.902.579.761,00**	**2.682.168.226,00**	**(220.411.535,00)**	**(7,59)**

KODE				URAIAN	RPJMD	APBD			%
						SEBELUM PERUBAHAN	SETELAH PERUBAHAN	BERTAMBAH/ (BERKURANG)	
					(Rp)	(Rp)	(Rp)	(Rp)	
1				2	3	4	5	6 = 5 - 4	7 = (6/4)*100
7.01.0.00.0.00.01.0000	7	01	01	PROGRAM PENUNJANG URUSAN PEMERINTAHAN DAERAH KABUPATEN/KOTA	2.525.166.195,00	2.619.309.461,00	2.406.060.926,00	(213.248.535,00)	(8,14)
7.01.0.00.0.00.01.0000	7	01	02	PROGRAM PENYELENGGARAAN PEMERINTAHAN DAN PELAYANAN PUBLIK	19.343.700,00	19.343.700,00	18.343.700,00	(1.000.000,00)	(5,17)
7.01.0.00.0.00.01.0000	7	01	03	PROGRAM PEMBERDAYAAN MASYARAKAT DESA DAN KELURAHAN	180.170.200,00	102.810.200,00	92.835.200,00	(9.975.000,00)	(9,70)
7.01.0.00.0.00.01.0000	7	01	04	PROGRAM KOORDINASI KETENTRAMAN DAN KETERTIBAN UMUM	12.976.400,00	22.976.400,00	20.088.400,00	(2.888.000,00)	(12,57)
7.01.0.00.0.00.01.0000	7	01	05	PROGRAM PENYELENGGARAAN URUSAN PEMERINTAHAN UMUM	1.320.000,00	31.320.000,00	31.320.000,00	-	-
7.01.0.00.0.00.01.0000	7	01	06	PROGRAM PEMBINAAN DAN PENGAWASAN PEMERINTAHAN DESA	63.720.000,00	106.820.000,00	113.520.000,00	6.700.000,00	6,27
7.01.0.00.0.00.02.0000	**7**	**1**		**KECAMATAN NGOMBOL**	**2.489.614.451,00**	**2.701.797.598,00**	**2.718.366.852,00**	**16.569.254,00**	**0,61**
7.01.0.00.0.00.02.0000	7	01	01	PROGRAM PENUNJANG URUSAN PEMERINTAHAN DAERAH KABUPATEN/KOTA	2.156.224.151,00	2.327.101.698,00	2.366.975.552,00	39.873.854,00	1,71
7.01.0.00.0.00.02.0000	7	01	02	PROGRAM PENYELENGGARAAN PEMERINTAHAN DAN PELAYANAN PUBLIK	35.935.800,00	35.935.800,00	27.727.800,00	(8.208.000,00)	(22,84)
7.01.0.00.0.00.02.0000	7	01	03	PROGRAM PEMBERDAYAAN MASYARAKAT DESA DAN KELURAHAN	200.084.700,00	143.090.300,00	136.158.700,00	(6.931.600,00)	(4,84)
7.01.0.00.0.00.02.0000	7	01	04	PROGRAM KOORDINASI KETENTRAMAN DAN KETERTIBAN UMUM	18.141.600,00	28.141.600,00	28.141.600,00	-	-
7.01.0.00.0.00.02.0000	7	01	05	PROGRAM PENYELENGGARAAN URUSAN PEMERINTAHAN UMUM	7.311.200,00	47.311.200,00	52.991.200,00	5.680.000,00	12,01
7.01.0.00.0.00.02.0000	7	01	06	PROGRAM PEMBINAAN DAN PENGAWASAN PEMERINTAHAN DESA	71.917.000,00	120.217.000,00	106.372.000,00	(13.845.000,00)	(11,52)
7.01.0.00.0.00.03.0000	**7**	**1**		**KECAMATAN PURWODADI**	**2.976.665.328,00**	**2.992.807.328,00**	**2.559.227.311,00**	**(433.580.017,00)**	**(14,49)**
7.01.0.00.0.00.03.0000	7	01	01	PROGRAM PENUNJANG URUSAN PEMERINTAHAN DAERAH KABUPATEN/KOTA	2.645.659.528,00	2.614.346.728,00	2.183.816.711,00	(430.530.017,00)	(16,47)
7.01.0.00.0.00.03.0000	7	01	02	PROGRAM PENYELENGGARAAN PEMERINTAHAN DAN PELAYANAN PUBLIK	54.190.000,00	54.130.000,00	54.130.000,00	-	-
7.01.0.00.0.00.03.0000	7	01	03	PROGRAM PEMBERDAYAAN MASYARAKAT DESA DAN KELURAHAN	222.059.600,00	153.920.600,00	153.920.600,00	-	-
7.01.0.00.0.00.03.0000	7	01	04	PROGRAM KOORDINASI KETENTRAMAN DAN KETERTIBAN UMUM	18.885.000,00	38.855.000,00	38.855.000,00	-	-
7.01.0.00.0.00.03.0000	7	01	05	PROGRAM PENYELENGGARAAN URUSAN PEMERINTAHAN UMUM	3.334.000,00	33.320.000,00	33.320.000,00	-	-
7.01.0.00.0.00.03.0000	7	01	06	PROGRAM PEMBINAAN DAN PENGAWASAN PEMERINTAHAN DESA	32.537.200,00	98.235.000,00	95.185.000,00	(3.050.000,00)	(3,10)
7.01.0.00.0.00.04.0000	**7**	**1**		**KECAMATAN BAGELEN**	**2.799.638.241,00**	**2.932.623.056,00**	**2.602.237.336,00**	**(330.385.720,00)**	**(11,27)**
7.01.0.00.0.00.04.0000	7	01	01	PROGRAM PENUNJANG URUSAN PEMERINTAHAN DAERAH KABUPATEN/KOTA	2.413.268.841,00	2.595.690.596,00	2.274.522.736,00	(321.167.860,00)	(12,37)
7.01.0.00.0.00.04.0000	7	01	02	PROGRAM PENYELENGGARAAN PEMERINTAHAN DAN PELAYANAN PUBLIK	56.486.200,00	36.437.580,00	35.930.000,00	(507.580,00)	(1,39)

KODE				URAIAN	RPJMD	APBD			%
						SEBELUM PERUBAHAN	SETELAH PERUBAHAN	BERTAMBAH/ (BERKURANG)	
					(Rp)	(Rp)	(Rp)	(Rp)	
1				2	3	4	5	6 = 5 - 4	7 = (6/4)*100
7.01.0.00.0.00.04.0000	7	01	03	PROGRAM PEMBERDAYAAN MASYARAKAT DESA DAN KELURAHAN	222.115.400,00	183.703.860,00	176.203.200,00	(7.500.660,00)	(4,08)
7.01.0.00.0.00.04.0000	7	01	04	PROGRAM KOORDINASI KETENTRAMAN DAN KETERTIBAN UMUM	5.130.000,00	13.617.000,00	13.505.000,00	(112.000,00)	(0,82)
7.01.0.00.0.00.04.0000	7	01	05	PROGRAM PENYELENGGARAAN URUSAN PEMERINTAHAN UMUM	6.367.800,00	59.731.020,00	59.451.400,00	(279.620,00)	(0,47)
7.01.0.00.0.00.04.0000	7	01	06	PROGRAM PEMBINAAN DAN PENGAWASAN PEMERINTAHAN DESA	96.270.000,00	43.443.000,00	42.625.000,00	(818.000,00)	(1,88)
7.01.0.00.0.00.05.0000	**7**	**1**		**KECAMATAN KALIGESING**	**2.296.452.917,00**	**2.217.357.114,00**	**2.058.096.092,00**	**(159.261.022,00)**	**(7,18)**
7.01.0.00.0.00.05.0000	7	01	01	PROGRAM PENUNJANG URUSAN PEMERINTAHAN DAERAH KABUPATEN/KOTA	1.973.660.617,00	2.008.117.214,00	1.916.967.592,00	(91.149.622,00)	(4,54)
7.01.0.00.0.00.05.0000	7	01	02	PROGRAM PENYELENGGARAAN PEMERINTAHAN DAN PELAYANAN PUBLIK	59.558.000,00	52.508.000,00	33.168.500,00	(19.339.500,00)	(36,83)
7.01.0.00.0.00.05.0000	7	01	03	PROGRAM PEMBERDAYAAN MASYARAKAT DESA DAN KELURAHAN	133.605.900,00	69.675.900,00	33.831.000,00	(35.844.900,00)	(51,45)
7.01.0.00.0.00.05.0000	7	01	04	PROGRAM KOORDINASI KETENTRAMAN DAN KETERTIBAN UMUM	4.753.000,00	13.373.000,00	13.373.000,00	-	-
7.01.0.00.0.00.05.0000	7	01	05	PROGRAM PENYELENGGARAAN URUSAN PEMERINTAHAN UMUM	6.738.000,00	26.738.000,00	30.911.000,00	4.173.000,00	15,61
7.01.0.00.0.00.05.0000	7	01	06	PROGRAM PEMBINAAN DAN PENGAWASAN PEMERINTAHAN DESA	118.137.400,00	46.945.000,00	29.845.000,00	(17.100.000,00)	(36,43)
7.01.0.00.0.00.06.0000	**7**	**1**		**KECAMATAN PURWOREJO**	**22.813.310.750,00**	**22.941.494.778,00**	**24.103.309.480,00**	**1.161.814.702,00**	**5,06**
7.01.0.00.0.00.06.0000	7	01	01	PROGRAM PENUNJANG URUSAN PEMERINTAHAN DAERAH KABUPATEN/KOTA	12.832.981.150,00	12.798.781.150,00	13.109.128.552,00	310.347.402,00	2,42
7.01.0.00.0.00.06.0000	7	01	02	PROGRAM PENYELENGGARAAN PEMERINTAHAN DAN PELAYANAN PUBLIK	510.014.800,00	75.000.000,00	66.452.900,00	(8.547.100,00)	(11,40)
7.01.0.00.0.00.06.0000	7	01	03	PROGRAM PEMBERDAYAAN MASYARAKAT DESA DAN KELURAHAN	9.261.446.300,00	9.862.845.128,00	10.727.168.728,00	864.323.600,00	8,76
7.01.0.00.0.00.06.0000	7	01	04	PROGRAM KOORDINASI KETENTRAMAN DAN KETERTIBAN UMUM	37.594.000,00	29.594.000,00	10.700.000,00	(18.894.000,00)	(63,84)
7.01.0.00.0.00.06.0000	7	01	05	PROGRAM PENYELENGGARAAN URUSAN PEMERINTAHAN UMUM	7.174.500,00	47.174.500,00	49.268.800,00	2.094.300,00	4,44
7.01.0.00.0.00.06.0000	7	01	06	PROGRAM PEMBINAAN DAN PENGAWASAN PEMERINTAHAN DESA	164.100.000,00	128.100.000,00	140.590.500,00	12.490.500,00	9,75
7.01.0.00.0.00.07.0000	**7**	**1**		**KECAMATAN BANYUURIP**	**6.213.915.563,00**	**6.145.436.563,00**	**6.098.671.480,00**	**(46.765.083,00)**	**(0,76)**
7.01.0.00.0.00.07.0000	7	01	01	PROGRAM PENUNJANG URUSAN PEMERINTAHAN DAERAH KABUPATEN/KOTA	4.102.614.163,00	4.098.175.163,00	4.089.271.330,00	(8.903.833,00)	(0,22)
7.01.0.00.0.00.07.0000	7	01	02	PROGRAM PENYELENGGARAAN PEMERINTAHAN DAN PELAYANAN PUBLIK	26.109.600,00	26.109.600,00	13.691.600,00	(12.418.000,00)	(47,56)
7.01.0.00.0.00.07.0000	7	01	03	PROGRAM PEMBERDAYAAN MASYARAKAT DESA DAN KELURAHAN	1.898.742.400,00	1.816.702.400,00	1.798.479.150,00	(18.223.250,00)	(1,00)
7.01.0.00.0.00.07.0000	7	01	04	PROGRAM KOORDINASI KETENTRAMAN DAN KETERTIBAN UMUM	5.776.200,00	15.776.200,00	15.016.200,00	(760.000,00)	(4,82)

KODE				URAIAN	RPJMD	APBD			%
						SEBELUM PERUBAHAN	SETELAH PERUBAHAN	BERTAMBAH/ (BERKURANG)	
					(Rp)	(Rp)	(Rp)	(Rp)	
1				2	3	4	5	6 = 5 - 4	7 = (6/4)*100
7.01.0.00.0.00.07.0000	7	01	05	PROGRAM PENYELENGGARAAN URUSAN PEMERINTAHAN UMUM	2.597.600,00	42.597.600,00	41.077.600,00	(1.520.000,00)	(3,57)
7.01.0.00.0.00.07.0000	7	01	06	PROGRAM PEMBINAAN DAN PENGAWASAN PEMERINTAHAN DESA	178.075.600,00	146.075.600,00	141.135.600,00	(4.940.000,00)	(3,38)
7.01.0.00.0.00.08.0000	**7**	**1**		**KECAMATAN BAYAN**	**4.230.629.399,00**	**4.361.055.826,00**	**4.164.951.295,00**	**(196.104.531,00)**	**(4,50)**
7.01.0.00.0.00.08.0000	7	01	01	PROGRAM PENUNJANG URUSAN PEMERINTAHAN DAERAH KABUPATEN/KOTA	2.932.245.599,00	3.147.690.326,00	2.968.952.495,00	(178.737.831,00)	(5,68)
7.01.0.00.0.00.08.0000	7	01	02	PROGRAM PENYELENGGARAAN PEMERINTAHAN DAN PELAYANAN PUBLIK	56.825.000,00	49.260.000,00	48.236.400,00	(1.023.600,00)	(2,08)
7.01.0.00.0.00.08.0000	7	01	03	PROGRAM PEMBERDAYAAN MASYARAKAT DESA DAN KELURAHAN	1.034.299.300,00	961.846.000,00	960.082.400,00	(1.763.600,00)	(0,18)
7.01.0.00.0.00.08.0000	7	01	04	PROGRAM KOORDINASI KETENTRAMAN DAN KETERTIBAN UMUM	15.499.500,00	35.499.500,00	33.499.500,00	(2.000.000,00)	(5,63)
7.01.0.00.0.00.08.0000	7	01	05	PROGRAM PENYELENGGARAAN URUSAN PEMERINTAHAN UMUM	3.677.000,00	30.677.000,00	28.677.000,00	(2.000.000,00)	(6,52)
7.01.0.00.0.00.08.0000	7	01	06	PROGRAM PEMBINAAN DAN PENGAWASAN PEMERINTAHAN DESA	188.083.000,00	136.083.000,00	125.503.500,00	(10.579.500,00)	(7,77)
7.01.0.00.0.00.09.0000	**7**	**1**		**KECAMATAN KUTOARJO**	**12.722.460.251,00**	**12.673.181.514,00**	**13.001.613.778,00**	**328.432.264,00**	**2,59**
7.01.0.00.0.00.09.0000	7	01	01	PROGRAM PENUNJANG URUSAN PEMERINTAHAN DAERAH KABUPATEN/KOTA	7.236.523.451,00	7.344.766.714,00	7.686.907.178,00	342.140.464,00	4,66
7.01.0.00.0.00.09.0000	7	01	02	PROGRAM PENYELENGGARAAN PEMERINTAHAN DAN PELAYANAN PUBLIK	55.912.000,00	17.712.000,00	17.712.000,00	-	-
7.01.0.00.0.00.09.0000	7	01	03	PROGRAM PEMBERDAYAAN MASYARAKAT DESA DAN KELURAHAN	5.254.643.800,00	5.149.321.800,00	5.134.038.600,00	(15.283.200,00)	(0,30)
7.01.0.00.0.00.09.0000	7	01	04	PROGRAM KOORDINASI KETENTRAMAN DAN KETERTIBAN UMUM	28.254.200,00	50.254.200,00	50.254.200,00	-	-
7.01.0.00.0.00.09.0000	7	01	05	PROGRAM PENYELENGGARAAN URUSAN PEMERINTAHAN UMUM	5.645.500,00	25.645.500,00	25.645.500,00	-	-
7.01.0.00.0.00.09.0000	7	01	06	PROGRAM PEMBINAAN DAN PENGAWASAN PEMERINTAHAN DESA	141.481.300,00	85.481.300,00	87.056.300,00	1.575.000,00	1,84
7.01.0.00.0.00.10.0000	**7**	**1**		**KECAMATAN BUTUH**	**2.953.449.244,00**	**2.970.233.719,00**	**2.997.543.150,00**	**27.309.431,00**	**0,92**
7.01.0.00.0.00.10.0000	7	01	01	PROGRAM PENUNJANG URUSAN PEMERINTAHAN DAERAH KABUPATEN/KOTA	2.409.909.544,00	2.487.082.869,00	2.513.359.650,00	26.276.781,00	1,06
7.01.0.00.0.00.10.0000	7	01	02	PROGRAM PENYELENGGARAAN PEMERINTAHAN DAN PELAYANAN PUBLIK	37.793.800,00	35.619.400,00	36.899.600,00	1.280.200,00	3,59
7.01.0.00.0.00.10.0000	7	01	03	PROGRAM PEMBERDAYAAN MASYARAKAT DESA DAN KELURAHAN	325.518.800,00	285.701.550,00	250.106.400,00	(35.595.150,00)	(12,46)
7.01.0.00.0.00.10.0000	7	01	04	PROGRAM KOORDINASI KETENTRAMAN DAN KETERTIBAN UMUM	9.138.900,00	18.231.300,00	22.321.200,00	4.089.900,00	22,43
7.01.0.00.0.00.10.0000	7	01	05	PROGRAM PENYELENGGARAAN URUSAN PEMERINTAHAN UMUM	4.176.500,00	33.612.350,00	42.958.300,00	9.345.950,00	27,81
7.01.0.00.0.00.10.0000	7	01	06	PROGRAM PEMBINAAN DAN PENGAWASAN PEMERINTAHAN DESA	166.911.700,00	109.986.250,00	131.898.000,00	21.911.750,00	19,92
7.01.0.00.0.00.11.0000	**7**	**1**		**KECAMATAN PITURUH**	**3.142.372.994,00**	**3.049.256.676,00**	**2.866.102.660,00**	**(183.154.016,00)**	**(6,01)**

KODE				URAIAN	RPJMD	APBD			%
						SEBELUM PERUBAHAN	SETELAH PERUBAHAN	BERTAMBAH/ (BERKURANG)	
					(Rp)	(Rp)	(Rp)	(Rp)	
1				2	3	4	5	6 = 5 - 4	7 = (6/4)*100
7.01.0.00.0.00.11.0000	7	01	01	PROGRAM PENUNJANG URUSAN PEMERINTAHAN DAERAH KABUPATEN/KOTA	2.591.097.394,00	2.660.043.276,00	2.483.331.660,00	(176.711.616,00)	(6,64)
7.01.0.00.0.00.11.0000	7	01	02	PROGRAM PENYELENGGARAAN PEMERINTAHAN DAN PELAYANAN PUBLIK	79.501.600,00	62.876.600,00	60.126.600,00	(2.750.000,00)	(4,37)
7.01.0.00.0.00.11.0000	7	01	03	PROGRAM PEMBERDAYAAN MASYARAKAT DESA DAN KELURAHAN	272.045.000,00	187.607.800,00	182.607.800,00	(5.000.000,00)	(2,67)
7.01.0.00.0.00.11.0000	7	01	04	PROGRAM KOORDINASI KETENTRAMAN DAN KETERTIBAN UMUM	11.353.200,00	11.353.200,00	16.918.200,00	5.565.000,00	49,02
7.01.0.00.0.00.01.0000	7	01	05	PROGRAM PENYELENGGARAAN URUSAN PEMERINTAHAN UMUM	553.200,00	9.553.200,00	9.553.200,00	-	-
7.01.0.00.0.00.11.0000	7	01	06	PROGRAM PEMBINAAN DAN PENGAWASAN PEMERINTAHAN DESA	187.822.600,00	117.822.600,00	113.565.200,00	(4.257.400,00)	(3,61)
7.01.0.00.0.00.12.0000	**7**	**1**		**KECAMATAN KEMIRI**	**4.178.722.166,00**	**3.673.742.349,00**	**3.810.001.230,00**	**136.258.881,00**	**3,71**
7.01.0.00.0.00.12.0000	7	01	01	PROGRAM PENUNJANG URUSAN PEMERINTAHAN DAERAH KABUPATEN/KOTA	3.513.947.766,00	3.009.467.949,00	3.145.726.830,00	136.258.881,00	4,53
7.01.0.00.0.00.12.0000	7	01	02	PROGRAM PENYELENGGARAAN PEMERINTAHAN DAN PELAYANAN PUBLIK	62.552.800,00	62.552.800,00	62.552.800,00	-	-
7.01.0.00.0.00.12.0000	7	01	03	PROGRAM PEMBERDAYAAN MASYARAKAT DESA DAN KELURAHAN	319.712.000,00	310.312.000,00	310.312.000,00	-	-
7.01.0.00.0.00.12.0000	7	01	04	PROGRAM KOORDINASI KETENTRAMAN DAN KETERTIBAN UMUM	25.196.400,00	55.196.400,00	55.196.400,00	-	-
7.01.0.00.0.00.12.0000	7	01	05	PROGRAM PENYELENGGARAAN URUSAN PEMERINTAHAN UMUM	5.982.600,00	45.982.600,00	45.982.600,00	-	-
7.01.0.00.0.00.12.0000	7	01	06	PROGRAM PEMBINAAN DAN PENGAWASAN PEMERINTAHAN DESA	251.330.600,00	190.230.600,00	190.230.600,00	-	-
7.01.0.00.0.00.13.0000	**7**	**1**		**KECAMATAN BRUNO**	**2.819.630.955,00**	**2.874.220.697,00**	**3.011.905.981,00**	**137.685.284,00**	**4,79**
7.01.0.00.0.00.13.0000	7	01	01	PROGRAM PENUNJANG URUSAN PEMERINTAHAN DAERAH KABUPATEN/KOTA	2.327.630.455,00	2.404.660.197,00	2.539.138.681,00	134.478.484,00	5,59
7.01.0.00.0.00.13.0000	7	01	02	PROGRAM PENYELENGGARAAN PEMERINTAHAN DAN PELAYANAN PUBLIK	57.186.600,00	38.436.600,00	39.936.600,00	1.500.000,00	3,90
7.01.0.00.0.00.13.0000	7	01	03	PROGRAM PEMBERDAYAAN MASYARAKAT DESA DAN KELURAHAN	233.509.000,00	219.604.000,00	217.662.900,00	(1.941.100,00)	(0,88)
7.01.0.00.0.00.13.0000	7	01	04	PROGRAM KOORDINASI KETENTRAMAN DAN KETERTIBAN UMUM	17.544.200,00	62.344.200,00	66.532.100,00	4.187.900,00	6,72
7.01.0.00.0.00.13.0000	7	01	05	PROGRAM PENYELENGGARAAN URUSAN PEMERINTAHAN UMUM	1.883.700,00	30.883.700,00	30.343.700,00	(540.000,00)	(1,75)
7.01.0.00.0.00.13.0000	7	01	06	PROGRAM PEMBINAAN DAN PENGAWASAN PEMERINTAHAN DESA	181.877.000,00	118.292.000,00	118.292.000,00	-	-
7.01.0.00.0.00.14.0000	**7**	**1**		**KECAMATAN GEBANG**	**3.926.051.422,00**	**4.008.192.676,00**	**4.037.505.697,00**	**29.313.021,00**	**0,73**
7.01.0.00.0.00.14.0000	7	01	01	PROGRAM PENUNJANG URUSAN PEMERINTAHAN DAERAH KABUPATEN/KOTA	2.956.853.122,00	3.055.125.876,00	3.137.560.597,00	82.434.721,00	2,70
7.01.0.00.0.00.14.0000	7	01	02	PROGRAM PENYELENGGARAAN PEMERINTAHAN DAN PELAYANAN PUBLIK	27.333.000,00	25.683.000,00	25.621.200,00	(61.800,00)	(0,24)

KODE				URAIAN	RPJMD	APBD			%
						SEBELUM PERUBAHAN	SETELAH PERUBAHAN	BERTAMBAH/ (BERKURANG)	
					(Rp)	(Rp)	(Rp)	(Rp)	
1				2	3	4	5	6 = 5 - 4	7 = (6/4)*100
7.01.0.00.0.00.14.0000	7	01	03	PROGRAM PEMBERDAYAAN MASYARAKAT DESA DAN KELURAHAN	797.557.800,00	13.120.000,00	744.651.900,00	731.531.900,00	5.575,70
7.01.0.00.0.00.14.0000	7	01	04	PROGRAM KOORDINASI KETENTRAMAN DAN KETERTIBAN UMUM	5.595.000,00	28.670.000,00	10.420.000,00	(18.250.000,00)	(63,66)
7.01.0.00.0.00.14.0000	7	01	05	PROGRAM PENYELENGGARAAN URUSAN PEMERINTAHAN UMUM	4.746.500,00	112.936.000,00	24.370.000,00	(88.566.000,00)	(78,42)
7.01.0.00.0.00.14.0000	7	01	06	PROGRAM PEMBINAAN DAN PENGAWASAN PEMERINTAHAN DESA	133.966.000,00	772.657.800,00	94.882.000,00	(677.775.800,00)	(87,72)
7.01.0.00.0.00.15.0000	**7**	**1**		**KECAMATAN LOANO**	**2.788.809.981,00**	**2.776.809.981,00**	**2.621.094.785,00**	**(155.715.196,00)**	**(5,61)**
7.01.0.00.0.00.15.0000	7	01	01	PROGRAM PENUNJANG URUSAN PEMERINTAHAN DAERAH KABUPATEN/KOTA	2.215.066.281,00	2.215.066.281,00	2.059.351.085,00	(155.715.196,00)	(7,03)
7.01.0.00.0.00.15.0000	7	01	02	PROGRAM PENYELENGGARAAN PEMERINTAHAN DAN PELAYANAN PUBLIK	53.100.000,00	53.100.000,00	53.100.000,00	-	-
7.01.0.00.0.00.15.0000	7	01	03	PROGRAM PEMBERDAYAAN MASYARAKAT DESA DAN KELURAHAN	224.000.000,00	128.000.000,00	128.000.000,00	-	-
7.01.0.00.0.00.15.0000	7	01	04	PROGRAM KOORDINASI KETENTRAMAN DAN KETERTIBAN UMUM	39.550.000,00	89.550.000,00	89.550.000,00	-	-
7.01.0.00.0.00.15.0000	7	01	05	PROGRAM PENYELENGGARAAN URUSAN PEMERINTAHAN UMUM	2.200.000,00	92.200.000,00	92.200.000,00	-	-
7.01.0.00.0.00.15.0000	7	01	06	PROGRAM PEMBINAAN DAN PENGAWASAN PEMERINTAHAN DESA	254.893.700,00	198.893.700,00	198.893.700,00	-	-
7.01.0.00.0.00.16.0000	**7**	**1**		**KECAMATAN BENER**	**2.921.813.685,00**	**3.053.652.670,00**	**2.740.836.518,00**	**(312.816.152,00)**	**(10,24)**
7.01.0.00.0.00.16.0000	7	01	01	PROGRAM PENUNJANG URUSAN PEMERINTAHAN DAERAH KABUPATEN/KOTA	2.372.690.285,00	2.485.006.770,00	2.225.296.018,00	(259.710.752,00)	(10,45)
7.01.0.00.0.00.16.0000	7	01	02	PROGRAM PENYELENGGARAAN PEMERINTAHAN DAN PELAYANAN PUBLIK	42.157.100,00	40.157.100,00	40.157.100,00	-	-
7.01.0.00.0.00.16.0000	7	01	03	PROGRAM PEMBERDAYAAN MASYARAKAT DESA DAN KELURAHAN	238.489.800,00	195.089.800,00	173.467.300,00	(21.622.500,00)	(11,08)
7.01.0.00.0.00.16.0000	7	01	04	PROGRAM KOORDINASI KETENTRAMAN DAN KETERTIBAN UMUM	55.387.300,00	115.387.300,00	115.387.300,00	-	-
7.01.0.00.0.00.16.0000	7	01	05	PROGRAM PENYELENGGARAAN URUSAN PEMERINTAHAN UMUM	7.212.300,00	77.212.300,00	77.212.300,00	-	-
7.01.0.00.0.00.16.0000	7	01	06	PROGRAM PEMBINAAN DAN PENGAWASAN PEMERINTAHAN DESA	205.876.900,00	140.799.400,00	109.316.500,00	(31.482.900,00)	(22,36)
8.01.0.00.0.00.01.0000	**8**			**UNSUR PEMERINTAHAN UMUM**	**4.725.470.657,00**	**41.584.007.069,00**	**41.653.158.316,00**	**69.151.247,00**	**0,17**
8.01.0.00.0.00.01.0000	**8**	**1**		**KESATUAN BANGSA DAN POLITIK**	**4.725.470.657,00**	**41.584.007.069,00**	**41.653.158.316,00**	**69.151.247,00**	**0,17**
8.01.0.00.0.00.01.0000	8	01	01	PROGRAM PENUNJANG URUSAN PEMERINTAHAN DAERAH KABUPATEN/KOTA	2.540.470.657,00	2.538.321.757,00	2.781.043.759,00	242.722.002,00	9,56
8.01.0.00.0.00.01.0000	8	01	02	PROGRAM PENGUATAN IDEOLOGI PANCASILA DAN KARAKTER KEBANGSAAN	44.000.000,00	1.750.675.300,00	1.643.439.300,00	(107.236.000,00)	(6,13)
8.01.0.00.0.00.01.0000	8	01	03	PROGRAM PENINGKATAN PERAN PARTAI POLITIK DAN LEMBAGA PENDIDIKAN MELALUI PENDIDIKAN POLITIK DAN PENGEMBANGAN ETIKA SERTA BUDAYA POLITIK	944.000.000,00	32.195.420.162,00	32.212.154.157,00	16.733.995,00	0,05

KODE				URAIAN	RPJMD	APBD			%
						SEBELUM PERUBAHAN	SETELAH PERUBAHAN	BERTAMBAH/ (BERKURANG)	
					(Rp)	(Rp)	(Rp)	(Rp)	
1				2	3	4	5	6 = 5 - 4	7 = (6/4)*100
8.01.0.00.0.00.01.0000	8	01	04	PROGRAM PEMBERDAYAAN DAN PENGAWASAN ORGANISASI KEMASYARAKATAN	845,000,000.00	3,968,403,050.00	3,796,077,700.00	(172,325,350.00)	(4.34)
8.01.0.00.0.00.01.0000	8	01	05	PROGRAM PEMBINAAN DAN PENGEMBANGAN KETAHANAN EKONOMI, SOSIAL, DAN BUDAYA	80,000,000.00	391,345,500.00	383,576,500.00	(7,769,000.00)	(1.99)
8.01.0.00.0.00.01.0000	8	01	06	PROGRAM PENINGKATAN KEWASPADAAN NASIONAL DAN PENINGKATAN KUALITAS DAN FASILITASI PENANGANAN KONFLIK SOSIAL	272,000,000.00	739,841,300.00	836,866,900.00	97,025,600.00	13.11
				JUMLAH	2,337,742,000,000.00	2,419,665,722,991.00	2,487,480,881,207.32	67,815,158,216.32	2.80

BUPATI PURWOREJO

YULI HASTUTI

LAMPIRAN VIII.1 :
PERATURAN DAERAH KABUPATEN PURWOREJO
NOMOR : TAHUN 2024
TENTANG
PERUBAHAN ANGGARAN PENDAPATAN DAN
BELANJA DAERAH TAHUN ANGGARAN 2024

KABUPATEN PURWOREJO
SINKRONISASI PROGRAM, KEGIATAN DAN SUB KEGIATAN PADA PERUBAHAN RKPD DAN PERUBAHAN PPAS DENGAN PERUBAHAN APBD
TAHUN ANGGARAN 2024

Kode						Uraian	Perubahan RKPD (Rp)	Perubahan PPAS (Rp)	Perubahan APBD (Rp)
1						2	4	5	6
1.01.2.22.0.00.02.0000						**DINAS PENDIDIKAN DAN KEBUDAYAAN**	**740.471.213.856,32**	**740.471.213.856,32**	**737.013.733.926,32**
1.01.2.22.0.00.02.0000	**1**					**URUSAN PEMERINTAHAN WAJIB YANG BERKAITAN DENGAN PELAYANAN DASAR**	**732.873.726.456,32**	**732.873.726.456,32**	**729.341.246.526,32**
1.01.2.22.0.00.02.0000	**1**	**01**				**URUSAN PEMERINTAHAN BIDANG PENDIDIKAN**	**732.873.726.456,32**	**732.873.726.456,32**	**729.341.246.526,32**
1.01.2.22.0.00.02.0000	**1**	**01**	**01**			**PROGRAM PENUNJANG URUSAN PEMERINTAHAN DAERAH KABUPATEN/KOTA**	**582.542.521.315,32**	**582.542.521.315,32**	**579.010.041.385,32**
1.01.2.22.0.00.02.0000	**1**	**01**	**01**	**2.01**		**Perencanaan, Penganggaran, dan Evaluasi Kinerja Perangkat Daerah**	**240.641.420,00**	**240.641.420,00**	**240.641.420,00**
1.01.2.22.0.00.02.0000	1	01	01	2.01	0001	Penyusunan Dokumen Perencanaan Perangkat Daerah	31.639.760,00	31.639.760,00	31.639.760,00
1.01.2.22.0.00.02.0000	1	01	01	2.01	0002	Koordinasi dan Penyusunan Dokumen RKA-SKPD	4.333.000,00	4.333.000,00	4.333.000,00
1.01.2.22.0.00.02.0000	1	01	01	2.01	0003	Koordinasi dan Penyusunan Dokumen Perubahan RKA-SKPD	6.845.700,00	6.845.700,00	6.845.700,00
1.01.2.22.0.00.02.0000	1	01	01	2.01	0004	Koordinasi dan Penyusunan DPA-SKPD	6.242.000,00	6.242.000,00	6.242.000,00
1.01.2.22.0.00.02.0000	1	01	01	2.01	0005	Koordinasi dan Penyusunan Perubahan DPA- SKPD	6.341.800,00	6.341.800,00	6.341.800,00
1.01.2.22.0.00.02.0000	1	01	01	2.01	0006	Koordinasi dan Penyusunan Laporan Capaian Kinerja dan Ikhtisar Realisasi Kinerja SKPD	8.911.180,00	8.911.180,00	8.911.180,00
1.01.2.22.0.00.02.0000	1	01	01	2.01	0007	Evaluasi Kinerja Perangkat Daerah	176.327.980,00	176.327.980,00	176.327.980,00
1.01.2.22.0.00.02.0000	**1**	**01**	**01**	**2.02**		**Administrasi Keuangan Perangkat Daerah**	**580.458.326.945,32**	**580.458.326.945,32**	**576.925.847.015,32**
1.01.2.22.0.00.02.0000	1	01	01	2.02	0001	Penyediaan Gaji dan Tunjangan ASN	580.407.211.045,32	580.407.211.045,32	576.874.731.115,32
1.01.2.22.0.00.02.0000	1	01	01	2.02	0002	Penyediaan Administrasi Pelaksanaan Tugas ASN	11.226.500,00	11.226.500,00	11.226.500,00
1.01.2.22.0.00.02.0000	1	01	01	2.02	0003	Pelaksanaan Penatausahaan dan Pengujian/Verifikasi Keuangan SKPD	8.288.300,00	8.288.300,00	8.288.300,00

Kode						Uraian	Perubahan RKPD (Rp)	Perubahan PPAS (Rp)	Perubahan APBD (Rp)
1						2	4	5	6
1.01.2.22.0.00.02.0000	1	01	01	2.02	0004	Koordinasi dan Pelaksanaan Akuntansi SKPD	5.216.900,00	5.216.900,00	5.216.900,00
1.01.2.22.0.00.02.0000	1	01	01	2.02	0005	Koordinasi dan Penyusunan Laporan Keuangan Akhir Tahun SKPD	3.143.000,00	3.143.000,00	3.143.000,00
1.01.2.22.0.00.02.0000	1	01	01	2.02	0006	Pengelolaan dan Penyiapan Bahan Tanggapan Pemeriksaan	5.036.700,00	5.036.700,00	5.036.700,00
1.01.2.22.0.00.02.0000	1	01	01	2.02	0007	Koordinasi dan Penyusunan Laporan Keuangan Bulanan/ Triwulanan/ Semesteran SKPD	15.439.000,00	15.439.000,00	15.439.000,00
1.01.2.22.0.00.02.0000	1	01	01	2.02	0008	Penyusunan Pelaporan dan Analisis Prognosis Realisasi Anggaran	2.765.500,00	2.765.500,00	2.765.500,00
1.01.2.22.0.00.02.0000	**1**	**01**	**01**	**2.03**		**Administrasi Barang Milik Daerah pada Perangkat Daerah**	**132.732.700,00**	**132.732.700,00**	**132.732.700,00**
1.01.2.22.0.00.02.0000	1	01	01	2.03	0001	Penyusunan Perencanaan Kebutuhan Barang Milik Daerah SKPD	24.477.500,00	24.477.500,00	24.477.500,00
1.01.2.22.0.00.02.0000	1	01	01	2.03	0005	Rekonsiliasi dan Penyusunan Laporan Barang Milik Daerah pada SKPD	98.062.400,00	98.062.400,00	98.062.400,00
1.01.2.22.0.00.02.0000	1	01	01	2.03	0006	Penatausahaan Barang Milik Daerah pada SKPD	10.192.800,00	10.192.800,00	10.192.800,00
1.01.2.22.0.00.02.0000	**1**	**1**	**1**	**2,05**		**Administrasi Kepegawaian Perangkat Daerah**	**407.313.900,00**	**407.313.900,00**	**407.313.900,00**
1.01.2.22.0.00.02.0000	1	01	01	2.05	0004	Koordinasi dan Pelaksanaan Sistem Informasi Kepegawaian	2.209.800,00	2.209.800,00	2.209.800,00
1.01.2.22.0.00.02.0000	1	01	01	2.05	0010	Sosialisasi Peraturan Perundang-Undangan	400.462.700,00	400.462.700,00	400.462.700,00
1.01.2.22.0.00.02.0000	1	01	01	2.05	0011	Bimbingan Teknis Implementasi Peraturan Perundang-Undangan	4.641.400,00	4.641.400,00	4.641.400,00
1.01.2.22.0.00.02.0000	**1**	**1**	**1**	**2,06**		**Administrasi Umum Perangkat Daerah**	**363.481.350,00**	**363.481.350,00**	**363.481.350,00**
1.01.2.22.0.00.02.0000	1	01	01	2.06	0001	Penyediaan Komponen Instalasi Listrik/Penerangan Bangunan Kantor	12.722.200,00	12.722.200,00	12.722.200,00
1.01.2.22.0.00.02.0000	1	01	01	2.06	0003	Penyediaan Peralatan Rumah Tangga	11.818.100,00	11.818.100,00	11.818.100,00
1.01.2.22.0.00.02.0000	1	01	01	2.06	0004	Penyediaan Bahan Logistik Kantor	134.904.000,00	134.904.000,00	134.904.000,00
1.01.2.22.0.00.02.0000	1	01	01	2.06	0005	Penyediaan Barang Cetakan dan Penggandaan	44.184.800,00	44.184.800,00	44.184.800,00
1.01.2.22.0.00.02.0000	1	01	01	2.06	0007	Penyediaan Bahan/Material	28.879.000,00	28.879.000,00	28.879.000,00
1.01.2.22.0.00.02.0000	1	01	01	2.06	0008	Fasilitasi Kunjungan Tamu	2.174.800,00	2.174.800,00	2.174.800,00
1.01.2.22.0.00.02.0000	1	01	01	2.06	0009	Penyelenggaraan Rapat Koordinasi dan Konsultasi SKPD	110.316.050,00	110.316.050,00	110.316.050,00
1.01.2.22.0.00.02.0000	1	01	01	2.06	0010	Penatausahaan Arsip Dinamis pada SKPD	18.482.400,00	18.482.400,00	18.482.400,00

Kode						Uraian	Perubahan RKPD (Rp)	Perubahan PPAS (Rp)	Perubahan APBD (Rp)
1						2	4	5	6
1.01.2.22.0.00.02.0000	**1**	**01**	**01**	**2.07**		**Pengadaan Barang Milik Daerah Penunjang Urusan Pemerintah Daerah**	**194.637.000,00**	**194.637.000,00**	**194.637.000,00**
1.01.2.22.0.00.02.0000	1	01	01	2.07	0005	Pengadaan Mebel	144.637.000,00	144.637.000,00	144.637.000,00
1.01.2.22.0.00.02.0000	1	01	01	2.07	0006	Pengadaan Peralatan dan Mesin Lainnya	50.000.000,00	50.000.000,00	50.000.000,00
1.01.2.22.0.00.02.0000	**1**	**01**	**01**	**2.08**		**Penyediaan Jasa Penunjang Urusan Pemerintahan Daerah**	**391.794.000,00**	**391.794.000,00**	**391.794.000,00**
1.01.2.22.0.00.02.0000	1	01	01	2.08	0002	Penyediaan Jasa Komunikasi, Sumber Daya Air dan Listrik	354.600.000,00	354.600.000,00	354.600.000,00
1.01.2.22.0.00.02.0000	1	01	01	2.08	0004	Penyediaan Jasa Pelayanan Umum Kantor	37.194.000,00	37.194.000,00	37.194.000,00
1.01.2.22.0.00.02.0000	**1**	**01**	**01**	**2.09**		**Pemeliharaan Barang Milik Daerah Penunjang Urusan Pemerintahan Daerah**	**353.594.000,00**	**353.594.000,00**	**353.594.000,00**
1.01.2.22.0.00.02.0000	1	01	01	2.09	0001	Penyediaan Jasa Pemeliharaan, Biaya Pemeliharaan, dan Pajak Kendaraan Perorangan Dinas atau Kendaraan Dinas Jabatan	238.100.000,00	238.100.000,00	238.100.000,00
1.01.2.22.0.00.02.0000	1	01	01	2.09	0005	Pemeliharaan Mebel	5.507.000,00	5.507.000,00	5.507.000,00
1.01.2.22.0.00.02.0000	1	01	01	2.09	0006	Pemeliharaan Peralatan dan Mesin Lainnya	66.417.000,00	66.417.000,00	66.417.000,00
1.01.2.22.0.00.02.0000	1	01	01	2.09	0009	Pemeliharaan/Rehabilitasi Gedung Kantor dan Bangunan Lainnya	43.570.000,00	43.570.000,00	43.570.000,00
1.01.2.22.0.00.02.0000	1	01	01	2.09	0010	Pemeliharaan/Rehabilitasi Sarana dan Prasarana Gedung Kantor atau Bangunan Lainnya	-	-	-
1.01.2.22.0.00.02.0000	**1**	**01**	**02**			**PROGRAM PENGELOLAAN PENDIDIKAN**	**150.117.195.241,00**	**150.117.195.241,00**	**150.117.195.241,00**
1.01.2.22.0.00.02.0000	**1**	**01**	**02**	**2.01**		**Pengelolaan Pendidikan Sekolah Dasar**	**81.392.322.978,00**	**81.392.322.978,00**	**81.392.322.978,00**
1.01.2.22.0.00.02.0000	1	01	02	2.01	0001	Pembangunan Unit Sekolah Baru (USB)			
1.01.2.22.0.00.02.0000	1	01	02	2.01	0004	Pembangunan Ruang Unit Kesehatan Sekolah	277.571.000,00	277.571.000,00	277.571.000,00
1.01.2.22.0.00.02.0000	1	01	02	2.01	5	Pembangunan Perpustakaan Sekolah	-	-	-
1.01.2.22.0.00.02.0000	1	01	02	2.01	0006	Pembangunan Sarana, Prasarana dan Utilitas Sekolah	160.000.000,00	160.000.000,00	160.000.000,00
1.01.2.22.0.00.02.0000	1	01	02	2.01	0009	Rehabilitasi Sedang/Berat Ruang Guru/Kepala Sekolah/TU	716.707.900,00	716.707.900,00	716.707.900,00
1.01.2.22.0.00.02.0000	1	01	02	2.01	0011	Rehabilitasi Sedang/Berat Perpustakaan Sekolah	229.990.620,00	229.990.620,00	229.990.620,00
1.01.2.22.0.00.02.0000	1	01	02	2.01	0013	Rehabilitasi Sedang/Berat Rumah Dinas Kepala Sekolah/Guru/Penjaga Sekolah	-	-	-

Kode						Uraian	Perubahan RKPD (Rp)	Perubahan PPAS (Rp)	Perubahan APBD (Rp)
1						2	4	5	6
1.01.2.22.0.00.02.0000	1	01	02	2.01	0014	Pengadaan Mebel Sekolah	511.520.300,00	511.520.300,00	511.520.300,00
1.01.2.22.0.00.02.0000	1	01	02	2.01	0016	Pengadaan Perlengkapan Sekolah	1.832.060.200,00	1.832.060.200,00	1.832.060.200,00
1.01.2.22.0.00.02.0000	1	01	02	2.01	0021	Penyediaan Biaya Personil Peserta Didik Sekolah Dasar	8.743.512.528,00	8.743.512.528,00	8.743.512.528,00
1.01.2.22.0.00.02.0000	1	01	02	2.01	0022	Pengadaan Alat Praktik dan Peraga Siswa	5.842.619.200,00	5.842.619.200,00	5.842.619.200,00
1.01.2.22.0.00.02.0000	1	01	02	2.01	0025	Pembinaan Minat, Bakat dan Kreativitas Siswa	594.066.980,00	594.066.980,00	594.066.980,00
1.01.2.22.0.00.02.0000	1	01	02	2.01	0026	Penyediaan Pendidik dan Tenaga Kependidikan bagi Satuan Pendidikan Sekolah Dasar	7.041.200,00	7.041.200,00	7.041.200,00
1.01.2.22.0.00.02.0000	1	01	02	2.01	0027	Pengembangan Karir Pendidik dan Tenaga Kependidikan pada Satuan Pendidikan Sekolah Dasar	789.883.510,00	789.883.510,00	789.883.510,00
1.01.2.22.0.00.02.0000	1	01	02	2.01	0028	Pembinaan Kelembagaan dan Manajemen Sekolah	41.516.500,00	41.516.500,00	41.516.500,00
1.01.2.22.0.00.02.0000	1	01	02	2.01	0029	Pengelolaan Dana BOS Sekolah Dasar	54.448.723.387,00	54.448.723.387,00	54.448.723.387,00
1.01.2.22.0.00.02.0000	1	01	02	2.01	0030	Peningkatan Kapasitas Pengelolaan Dana BOS Sekolah Dasar	27.581.100,00	27.581.100,00	27.581.100,00
1.01.2.22.0.00.02.0000	1	01	02	2.01	0031	Pembangunan Laboratorium Sekolah Dasar	757.061.300,00	757.061.300,00	757.061.300,00
1.01.2.22.0.00.02.0000	1	01	02	2.01	0038	Koordinasi, Perencanaan, Supervisi dan Evaluasi Layanan di Bidang Pendidikan	25.000.000,00	25.000.000,00	25.000.000,00
1.01.2.22.0.00.02.0000	1	01	02	2.01	0047	Pembangunan Ruang Kelas Baru	-	-	-
1.01.2.22.0.00.02.0000	1	01	02	2.01	0048	Rehabilitasi Sedang/Berat Sarana, Prasarana dan Utilitas Sekolah	908.409.353,00	908.409.353,00	908.409.353,00
1.01.2.22.0.00.02.0000	1	01	02	2.01	0049	Bimbingan Teknis, Pelatihan, dan/atau Magang/PKL untuk Peningkatan Kapasitas Bidang Pendidikan	332.355.300,00	332.355.300,00	332.355.300,00
1.01.2.22.0.00.02.0000	1	01	02	2.01	0050	Penyelenggaraan Proses Belajar Bagi Peserta Didik	2.202.304.300,00	2.202.304.300,00	2.202.304.300,00
1.01.2.22.0.00.02.0000	1	01	02	2.01	0051	Rehabilitasi Sedang/Berat Ruang Kelas Sekolah	2.944.398.300,00	2.944.398.300,00	2.944.398.300,00
1.01.2.22.0.00.02.0000	**1**	**01**	**02**	**2.02**		**Pengelolaan Pendidikan Sekolah Menengah Pertama**	**45.090.239.760,00**	**45.090.239.760,00**	**45.090.239.760,00**
1.01.2.22.0.00.02.0000	1	01	02	2.02	12	Pembangunan Sarana, Prasarana dan Utilitas Sekolah			
1.01.2.22.0.00.02.0000	1	01	02	2.02	0014	Rehabilitasi Sedang/Berat Ruang Kelas Sekolah	1.949.642.200,00	1.949.642.200,00	1.949.642.200,00
1.01.2.22.0.00.02.0000	1	01	02	2.02	0017	Rehabilitasi Sedang/Berat Perpustakaan Sekolah	-	-	-

Kode						Uraian	Perubahan RKPD (Rp)	Perubahan PPAS (Rp)	Perubahan APBD (Rp)
1						2	4	5	6
1.01.2.22.0.00.02.0000	1	01	02	2.02	0018	Rehabilitasi Sedang/Berat Laboratorium	636.313.500,00	636.313.500,00	636.313.500,00
1.01.2.22.0.00.02.0000	1	01	02	2.02	0024	Rehabilitasi Sedang/Berat Sarana, Prasarana dan Utilitas Sekolah	357.000.000,00	357.000.000,00	357.000.000,00
1.01.2.22.0.00.02.0000	1	01	02	2.02	0025	Pengadaan Mebel Sekolah	951.159.000,00	951.159.000,00	951.159.000,00
1.01.2.22.0.00.02.0000	1	01	02	2.02	0027	Pengadaan Perlengkapan Sekolah	546.000.000,00	546.000.000,00	546.000.000,00
1.01.2.22.0.00.02.0000	1	01	02	2.02	0032	Penyediaan Biaya Personil Peserta Didik Sekolah Menengah Pertama	4.815.683.936,00	4.815.683.936,00	4.815.683.936,00
1.01.2.22.0.00.02.0000	1	01	02	2.02	0035	Pengadaan Alat Praktik dan Peraga Siswa	2.768.177.940,00	2.768.177.940,00	2.768.177.940,00
1.01.2.22.0.00.02.0000	1	01	02	2.02	0038	Pembinaan Minat, Bakat dan Kreativitas Siswa	170.276.800,00	170.276.800,00	170.276.800,00
1.01.2.22.0.00.02.0000	1	01	02	2.02	0039	Penyediaan Pendidik dan Tenaga Kependidikan bagi Satuan Pendidikan Sekolah Menengah Pertama	12.881.000,00	12.881.000,00	12.881.000,00
1.01.2.22.0.00.02.0000	1	01	02	2.02	0040	Pengembangan Karir Pendidik dan Tenaga Kependidikan pada Satuan Pendidikan Sekolah Menengah Pertama	232.231.700,00	232.231.700,00	232.231.700,00
1.01.2.22.0.00.02.0000	1	01	02	2.02	0041	Pembinaan Kelembagaan dan Manajemen Sekolah	54.757.700,00	54.757.700,00	54.757.700,00
1.01.2.22.0.00.02.0000	1	01	02	2.02	0042	Pengelolaan Dana BOS Sekolah Menengah Pertama	30.973.466.394,00	30.973.466.394,00	30.973.466.394,00
1.01.2.22.0.00.02.0000	1	01	02	2.02	0043	Peningkatan Kapasitas Pengelolaan Dana BOS Sekolah Menengah Pertama	19.411.600,00	19.411.600,00	19.411.600,00
1.01.2.22.0.00.02.0000	1	01	02	2.02	0044	Rehabilitasi Sedang/Berat Ruang TU	145.300.000,00	145.300.000,00	145.300.000,00
1.01.2.22.0.00.02.0000	1	01	02	2.02	0045	Rehabilitasi Sedang/Berat Ruang Kepala Sekolah	86.870.200,00	86.870.200,00	86.870.200,00
1.01.2.22.0.00.02.0000	1	01	02	2.02	0051	Koordinasi, Perencanaan, Supervisi dan Evaluasi Layanan di Bidang Pendidikan	10.665.200,00	10.665.200,00	10.665.200,00
1.01.2.22.0.00.02.0000	1	01	02	2.02	0058	Penyelenggaraan Proses Belajar bagi Peserta Didik	394.725.590,00	394.725.590,00	394.725.590,00
1.01.2.22.0.00.02.0000	1	01	02	2.02	0059	Pembangunan Ruang Kelas Baru	710.941.000,00	710.941.000,00	710.941.000,00
1.01.2.22.0.00.02.0000	1	01	02	2.02	0060	Bimbingan Teknis, Pelatihan, dan/atau Magang/PKL untuk Peningkatan Kapasitas Bidang Pendidikan	32.876.000,00	32.876.000,00	32.876.000,00
1.01.2.22.0.00.02.0000	1	01	02	2.02	0064	Rehabilitasi Sedang/Berat Ruang Guru/Kepala Sekolah/TU	221.860.000,00	221.860.000,00	221.860.000,00
1.01.2.22.0.00.02.0000	**1**	**01**	**02**	**2.03**		**Pengelolaan Pendidikan Anak Usia Dini (PAUD)**	**21.137.530.303,00**	**21.137.530.303,00**	**21.137.530.303,00**
1.01.2.22.0.00.02.0000	1	01	02	2.03	0002	Pembangunan Sarana, Prasarana dan Utilitas PAUD	86.627.950,00	86.627.950,00	86.627.950,00

Kode						Uraian	Perubahan RKPD (Rp)	Perubahan PPAS (Rp)	Perubahan APBD (Rp)
1						2	4	5	6
1.01.2.22.0.00.02.0000	1	01	02	2.03	0003	Rehabilitasi Sedang/Berat Gedung/Ruang Kelas/Ruang Guru PAUD	1.753.180.670,00	1.753.180.670,00	1.753.180.670,00
1.01.2.22.0.00.02.0000	1	01	02	2.03	0004	Rehabilitasi Sedang/Berat Pembangunan Sarana, Prasarana dan Utilitas PAUD	93.185.100,00	93.185.100,00	93.185.100,00
1.01.2.22.0.00.02.0000	1	01	02	2.03	0007	Pengadaan Mebel PAUD	8.400.000,00	8.400.000,00	8.400.000,00
1.01.2.22.0.00.02.0000	1	01	02	2.03	0011	Penyediaan Biaya Personil Peserta Didik PAUD	991.773.460,00	991.773.460,00	991.773.460,00
1.01.2.22.0.00.02.0000	1	01	02	2.03	0012	Pengadaan Alat Praktik dan Peraga Siswa PAUD	437.969.900,00	437.969.900,00	437.969.900,00
1.01.2.22.0.00.02.0000	1	01	02	2.03	0013	Penyelenggaraan Proses Belajar PAUD	-	-	-
1.01.2.22.0.00.02.0000	1	01	02	2.03	0016	Pengembangan Karir Pendidik dan Tenaga Kependidikan pada Satuan Pendidikan PAUD	5.700.016.800,00	5.700.016.800,00	5.700.016.800,00
1.01.2.22.0.00.02.0000	1	01	02	2.03	0017	Pembinaan Kelembagaan dan Manajemen PAUD	18.950.100,00	18.950.100,00	18.950.100,00
1.01.2.22.0.00.02.0000	1	01	02	2.03	0018	Pengelolaan Dana BOP PAUD	11.679.872.473,00	11.679.872.473,00	11.679.872.473,00
1.01.2.22.0.00.02.0000	1	01	02	2.03	0025	Koordinasi, Perencanaan, Supervisi dan Evaluasi Layanan di Bidang Pendidikan	163.447.700,00	163.447.700,00	163.447.700,00
1.01.2.22.0.00.02.0000	1	01	02	2.03	0030	Pembangunan Ruang Kelas Baru	204.106.150,00	204.106.150,00	204.106.150,00
1.01.2.22.0.00.02.0000	**1**	**1**	**2**	**2,04**		**Pengelolaan Pendidikan Nonformal/Kesetaraan**	**2.497.102.200,00**	**2.497.102.200,00**	**2.497.102.200,00**
1.01.2.22.0.00.02.0000	1	01	02	2.04	0010	Penyediaan Biaya Personil Peserta Didik Nonformal/Kesetaraan	227.500.000,00	227.500.000,00	227.500.000,00
1.01.2.22.0.00.02.0000	1	01	02	2.04	0011	Pengadaan Alat Praktik dan Peraga Siswa Nonformal / Kesetaraan	142.323.500,00	142.323.500,00	142.323.500,00
1.01.2.22.0.00.02.0000	1	01	02	2.04	0016	Pembinaan Kelembagaan dan Manajemen Sekolah Nonformal/Kesetaraan	121.722.900,00	121.722.900,00	121.722.900,00
1.01.2.22.0.00.02.0000	1	01	02	2.04	0017	Pengelolaan Dana BOP Sekolah Nonformal/Kesetaraan	1.744.800.000,00	1.744.800.000,00	1.744.800.000,00
1.01.2.22.0.00.02.0000	1	01	02	2.04	0027	Koordinasi, Perencanaan, Supervisi dan Evaluasi Layanan di Bidang Pendidikan	3.200.800,00	3.200.800,00	3.200.800,00
1.01.2.22.0.00.02.0000	1	01	02	2.04	0046	Penyelenggaraan Proses Belajar bagi Peserta Didik	40.000.000,00	40.000.000,00	40.000.000,00
1.01.2.22.0.00.02.0000	1	01	02	2.04	0050	Rehabilitasi Sedang/Berat Ruang Kelas Sekolah	217.555.000,00	217.555.000,00	217.555.000,00
1.01.2.22.0.00.02.0000	**1**	**1**	**3**			**PROGRAM PENGEMBANGAN KURIKULUM**	**79.258.200,00**	**79.258.200,00**	**79.258.200,00**
1.01.2.22.0.00.02.0000	**1**	**01**	**03**	**2.01**		**Penetapan Kurikulum Muatan Lokal Pendidikan Dasar**	**79.258.200,00**	**79.258.200,00**	**79.258.200,00**
1.01.2.22.0.00.02.0000	1	01	03	2.01	0003	Penyediaan Buku Teks Pelajaran Muatan Lokal Pendidikan Dasar	62.118.000,00	62.118.000,00	62.118.000,00

Kode						Uraian	Perubahan RKPD (Rp)	Perubahan PPAS (Rp)	Perubahan APBD (Rp)
1						2	4	5	6
1.01.2.22.0.00.02.0000	1	01	03	2.01	0004	Pelatihan Penyusunan Kurikulum Muatan Lokal Pendidikan Dasar	17.140.200,00	17.140.200,00	17.140.200,00
1.01.2.22.0.00.02.0000	**1**	**01**	**04**			**PROGRAM PENDIDIK DAN TENAGA KEPENDIDIKAN**	**33.295.400,00**	**33.295.400,00**	**33.295.400,00**
1.01.2.22.0.00.02.0000	**1**	**01**	**04**	**2.01**		**Pemerataan Kuantitas dan Kualitas Pendidik dan Tenaga Kependidikan bagi Satuan Pendidikan Dasar, PAUD, dan Pendidikan Nonformal/Kesetaraan**	**33.295.400,00**	**33.295.400,00**	**33.295.400,00**
1.01.2.22.0.00.02.0000	1	01	04	2.01	0001	Perhitungan dan Pemetaan Pendidik dan Tenaga Kependidikan Satuan Pendidikan Dasar, PAUD, dan Pendidikan Nonformal/Kesetaraan	24.352.900,00	24.352.900,00	24.352.900,00
1.01.2.22.0.00.02.0000	1	01	04	2.01	0002	Penataan Pendistribusian Pendidik dan Tenaga Kependidikan bagi Satuan Pendidikan Dasar, PAUD, dan Pendidikan Nonformal/Kesetaraan	8.942.500,00	8.942.500,00	8.942.500,00
1.01.2.22.0.00.02.0000	**1**	**01**	**05**			**PROGRAM PENGENDALIAN PERIZINAN PENDIDIKAN**	**19.469.400,00**	**19.469.400,00**	**19.469.400,00**
1.01.2.22.0.00.02.0000	**1**	**01**	**05**	**2.01**		**Penerbitan Izin Pendidikan Dasar yang Diselenggarakan oleh Masyarakat**	**9.069.900,00**	**9.069.900,00**	**9.069.900,00**
1.01.2.22.0.00.02.0000	1	01	05	2.01	0001	Penilaian Kelayakan Usul Perizinan Pendidikan Dasar yang Diselenggarakan oleh Masyarakat	4.669.000,00	4.669.000,00	4.669.000,00
1.01.2.22.0.00.02.0000	1	01	05	2.01	0002	Pengendalian dan Pengawasan Perizinan Pendidikan Dasar yang Diselenggarakan oleh Masyarakat	4.400.900,00	4.400.900,00	4.400.900,00
1.01.2.22.0.00.02.0000	**1**	**01**	**05**	**2.02**		**Penerbitan Izin PAUD dan Pendidikan Nonformal yang Diselenggarakan oleh Masyarakat**	**10.399.500,00**	**10.399.500,00**	**10.399.500,00**
1.01.2.22.0.00.02.0000	1	01	05	2.02	0001	Penilaian Kelayakan Usul Perizinan PAUD dan Pendidikan Nonformal yang Diselenggarakan oleh Masyarakat	3.501.000,00	3.501.000,00	3.501.000,00
1.01.2.22.0.00.02.0000	1	01	05	2.02	0002	Pengendalian dan Pengawasan Perizinan PAUD dan Pendidikan Nonformal yang Diselenggarakan oleh Masyarakat	3.501.000,00	3.501.000,00	3.501.000,00
1.01.2.22.0.00.02.0000	1	01	05	2.02	0003	Pembinaan PAUD dan Pendidikan Nonformal yang Diselenggarakan oleh Masyarakat	3.397.500,00	3.397.500,00	3.397.500,00
1.01.2.22.0.00.02.0000	**1**	**01**	**06**			**PROGRAM PENGEMBANGAN BAHASA DAN SASTRA**	**81.986.900,00**	**81.986.900,00**	**81.986.900,00**
1.01.2.22.0.00.02.0000	**1**	**01**	**06**	**2.01**		**Pembinaan, Pengembangan dan Perlindungan Bahasa dan Sastra yang Penuturannya dalam Daerah Kabupaten/Kota**	**81.986.900,00**	**81.986.900,00**	**81.986.900,00**
1.01.2.22.0.00.02.0000	1	01	06	2.01	0005	Penyediaan dan Pendistribusian Buku Cerita Rakyat Daerah Penunjang Literasi Kabupaten / Kota	39.599.500,00	39.599.500,00	39.599.500,00
1.01.2.22.0.00.02.0000	1	01	06	2.01	0006	Peningkatan Apresiasi Siswa Terhadap Bahasa dan Sastra Daerah Kewenangan Kabupaten/Kota	42.387.400,00	42.387.400,00	42.387.400,00
1.01.2.22.0.00.02.0000	**2**					**URUSAN PEMERINTAHAN WAJIB YANG TIDAK BERKAITAN DENGAN PELAYANAN DASAR**	**7.597.487.400,00**	**7.597.487.400,00**	**7.672.487.400,00**

Kode						Uraian	Perubahan RKPD (Rp)	Perubahan PPAS (Rp)	Perubahan APBD (Rp)
1						2	4	5	6
1.01.2.22.0.00.02.0000	**2**	**22**				**URUSAN PEMERINTAHAN BIDANG KEBUDAYAAN**	**7.597.487.400,00**	**7.597.487.400,00**	**7.672.487.400,00**
1.01.2.22.0.00.02.0000	**2**	**22**	**2**			**PROGRAM PENGEMBANGAN KEBUDAYAAN**	**5.077.854.700,00**	**5.077.854.700,00**	**5.077.854.700,00**
1.01.2.22.0.00.02.0000	**2**	**22**	**02**	**2.01**		**Pengelolaan Kebudayaan yang Masyarakat Pelakunya dalam Daerah Kabupaten/Kota**	**346.053.800,00**	**346.053.800,00**	**346.053.800,00**
1.01.2.22.0.00.02.0000	2	22	02	2.01	0002	Pembinaan Sumber Daya Manusia, Lembaga, dan Pranata Kebudayaan	346.053.800,00	346.053.800,00	346.053.800,00
1.01.2.22.0.00.02.0000	**2**	**22**	**02**	**2.02**		**Pelestarian Kesenian Tradisional yang Masyarakat Pelakunya dalam Daerah Kabupaten/Kota**	**4.731.800.900,00**	**4.731.800.900,00**	**4.731.800.900,00**
1.01.2.22.0.00.02.0000	2	22	02	2.02	0001	Pelindungan, Pengembangan, Pemanfaatan Objek Pemajuan Tradisi Budaya	4.707.932.900,00	4.707.932.900,00	4.707.932.900,00
1.01.2.22.0.00.02.0000	2	22	02	2.02	0002	Pembinaan Sumber Daya Manusia, Lembaga, dan Pranata Tradisional	23.868.000,00	23.868.000,00	23.868.000,00
1.01.2.22.0.00.02.0000	**2**	**22**	**03**			**PROGRAM PENGEMBANGAN KESENIAN TRADISIONAL**	**55.851.500,00**	**55.851.500,00**	**55.851.500,00**
1.01.2.22.0.00.02.0000	**2**	**22**	**03**	**2.01**		**Pembinaan Kesenian yang Masyarakat Pelakunya dalam Daerah Kabupaten/Kota**	**55.851.500,00**	**55.851.500,00**	**55.851.500,00**
1.01.2.22.0.00.02.0000	2	22	03	2.01	0001	Peningkatan Pendidikan dan Pelatihan Sumber Daya Manusia Kesenian Tradisional	55.851.500,00	55.851.500,00	55.851.500,00
1.01.2.22.0.00.02.0000	**2**	**22**	**4**			**PROGRAM PEMBINAAN SEJARAH**	**613.827.000,00**	**613.827.000,00**	**613.827.000,00**
1.01.2.22.0.00.02.0000	**2**	**22**	**04**	**2.01**		**Pembinaan Sejarah Lokal dalam 1 (Satu) Daerah Kabupaten/Kota**	**613.827.000,00**	**613.827.000,00**	**613.827.000,00**
1.01.2.22.0.00.02.0000	2	22	04	2.01	0001	Pemberdayaan Sumber Daya Manusia dan Lembaga Sejarah Lokal Kabupaten/Kota	613.827.000,00	613.827.000,00	613.827.000,00
1.01.2.22.0.00.02.0000	**2**	**22**	**05**			**PROGRAM PELESTARIAN DAN PENGELOLAAN CAGAR BUDAYA**	**429.407.300,00**	**429.407.300,00**	**429.407.300,00**
1.01.2.22.0.00.02.0000	**2**	**22**	**05**	**2.01**		**Penetapan Cagar Budaya Peringkat Kabupaten/Kota**	**113.175.900,00**	**113.175.900,00**	**113.175.900,00**
1.01.2.22.0.00.02.0000	2	22	05	2.01	0002	Penetapan Cagar Budaya	113.175.900,00	113.175.900,00	113.175.900,00
1.01.2.22.0.00.02.0000	**2**	**22**	**05**	**2.02**		**Pengelolaan Cagar Budaya Peringkat Kabupaten/Kota**	**316.231.400,00**	**316.231.400,00**	**316.231.400,00**
1.01.2.22.0.00.02.0000	2	22	05	2.02	0001	Pelindungan Cagar Budaya	190.075.400,00	190.075.400,00	190.075.400,00
1.01.2.22.0.00.02.0000	2	22	05	2.02	0003	Pemanfaatan Cagar Budaya	126.156.000,00	126.156.000,00	126.156.000,00
1.01.2.22.0.00.02.0000	**2**	**22**	**6**			**PROGRAM PENGELOLAAN PERMUSEUMAN**	**1.420.546.900,00**	**1.420.546.900,00**	**1.495.546.900,00**
1.01.2.22.0.00.02.0000	**2**	**22**	**6**	**2,01**		**Pengelolaan Museum Kabupaten/Kota**	**1.420.546.900,00**	**1.420.546.900,00**	**1.495.546.900,00**
1.01.2.22.0.00.02.0000	2	22	06	2.01	0001	Pelindungan, Pengembangan, dan Pemanfataan Koleksi Secara Terpadu	46.018.000,00	46.018.000,00	46.018.000,00
1.01.2.22.0.00.02.0000	2	22	06	2.01	0003	Peningkatan Pelayanan dan Akses Masyarakat Terhadap Museum	1.230.168.500,00	1.230.168.500,00	1.230.168.500,00

Kode						Uraian	Perubahan RKPD (Rp)	Perubahan PPAS (Rp)	Perubahan APBD (Rp)
1						2	4	5	6
1.01.2.22.0.00.02.0000	2	22	06	2.01	0004	Penyediaan dan Pemeliharaan Sarana dan Prasarana Museum	144.360.400,00	144.360.400,00	219.360.400,00
1.02.0.00.0.00.01.0000						**DINAS KESEHATAN**	**284.326.727.486,00**	**284.326.727.486,00**	**284.326.727.486,00**
1.02.0.00.0.00.01.0000	**1**					**URUSAN PEMERINTAHAN WAJIB YANG BERKAITAN DENGAN PELAYANAN DASAR**	**211.200.522.932,00**	**211.200.522.932,00**	**211.200.522.932,00**
1.02.0.00.0.00.01.0000	**1**	**02**				**URUSAN PEMERINTAHAN BIDANG KESEHATAN**	**211.200.522.932,00**	**211.200.522.932,00**	**211.200.522.932,00**
1.02.0.00.0.00.01.0000	**1**	**02**	**01**			**PROGRAM PENUNJANG URUSAN PEMERINTAHAN DAERAH KABUPATEN/KOTA**	**129.423.713.441,00**	**129.423.713.441,00**	**129.423.713.441,00**
1.02.0.00.0.00.01.0000	**1**	**02**	**01**	**2.01**		**Perencanaan, Penganggaran, dan Evaluasi Kinerja Perangkat Daerah**	**81.319.600,00**	**81.319.600,00**	**81.319.600,00**
1.02.0.00.0.00.01.0000	1	02	01	2.01	0001	Penyusunan Dokumen Perencanaan Perangkat Daerah	40.033.600,00	40.033.600,00	40.033.600,00
1.02.0.00.0.00.01.0000	1	02	01	2.01	0002	Koordinasi dan Penyusunan Dokumen RKA-SKPD	4.066.000,00	4.066.000,00	4.066.000,00
1.02.0.00.0.00.01.0000	1	02	01	2.01	0003	Koordinasi dan Penyusunan Dokumen Perubahan RKA-SKPD	6.630.800,00	6.630.800,00	6.630.800,00
1.02.0.00.0.00.01.0000	1	02	01	2.01	0004	Koordinasi dan Penyusunan DPA-SKPD	7.955.000,00	7.955.000,00	7.955.000,00
1.02.0.00.0.00.01.0000	1	02	01	2.01	0005	Koordinasi dan Penyusunan Perubahan DPA- SKPD	8.530.800,00	8.530.800,00	8.530.800,00
1.02.0.00.0.00.01.0000	1	02	01	2.01	0007	Evaluasi Kinerja Perangkat Daerah	14.103.400,00	14.103.400,00	14.103.400,00
1.02.0.00.0.00.01.0000	**1**	**02**	**01**	**2.02**		**Administrasi Keuangan Perangkat Daerah**	**128.281.590.183,00**	**128.281.590.183,00**	**128.281.590.183,00**
1.02.0.00.0.00.01.0000	1	02	01	2.02	0001	Penyediaan Gaji dan Tunjangan ASN	128.067.561.038,00	128.067.561.038,00	128.067.561.038,00
1.02.0.00.0.00.01.0000	1	02	01	2.02	0003	Pelaksanaan Penatausahaan dan Pengujian/Verifikasi Keuangan SKPD	6.404.310,00	6.404.310,00	6.404.310,00
1.02.0.00.0.00.01.0000	1	02	01	2.02	0004	Koordinasi dan Pelaksanaan Akuntansi SKPD	18.637.460,00	18.637.460,00	18.637.460,00
1.02.0.00.0.00.01.0000	1	02	01	2.02	0005	Koordinasi dan Penyusunan Laporan Keuangan Akhir Tahun SKPD	3.183.880,00	3.183.880,00	3.183.880,00
1.02.0.00.0.00.01.0000	1	02	01	2.02	0006	Pengelolaan dan Penyiapan Bahan Tanggapan Pemeriksaan	2.401.900,00	2.401.900,00	2.401.900,00
1.02.0.00.0.00.01.0000	1	02	01	2.02	0007	Koordinasi dan Penyusunan Laporan Keuangan Bulanan/ Triwulanan/ Semesteran SKPD	183.401.595,00	183.401.595,00	183.401.595,00
1.02.0.00.0.00.01.0000	**1**	**02**	**01**	**2.03**		**Administrasi Barang Milik Daerah pada Perangkat Daerah**	**10.515.800,00**	**10.515.800,00**	**10.515.800,00**
1.02.0.00.0.00.01.0000	1	02	01	2.03	0001	Penyusunan Perencanaan Kebutuhan Barang Milik Daerah SKPD	630.000,00	630.000,00	630.000,00
1.02.0.00.0.00.01.0000	1	02	01	2.03	0002	Pengamanan Barang Milik Daerah SKPD	645.000,00	645.000,00	645.000,00

Kode						Uraian	Perubahan RKPD (Rp)	Perubahan PPAS (Rp)	Perubahan APBD (Rp)
1						2	4	5	6
1.02.0.00.0.00.01.0000	1	02	01	2.03	0004	Pembinaan, Pengawasan, dan Pengendalian Barang Milik Daerah pada SKPD	4.848.600,00	4.848.600,00	4.848.600,00
1.02.0.00.0.00.01.0000	1	02	01	2.03	0005	Rekonsiliasi dan Penyusunan Laporan Barang Milik Daerah pada SKPD	3.338.800,00	3.338.800,00	3.338.800,00
1.02.0.00.0.00.01.0000	1	02	01	2.03	0006	Penatausahaan Barang Milik Daerah pada SKPD	1.053.400,00	1.053.400,00	1.053.400,00
1.02.0.00.0.00.01.0000	**1**	**02**	**01**	**2.05**		**Administrasi Kepegawaian Perangkat Daerah**	**10.469.200,00**	**10.469.200,00**	**10.469.200,00**
1.02.0.00.0.00.01.0000	1	02	01	2.05	0003	Pendataan dan Pengolahan Administrasi Kepegawaian	3.469.200,00	3.469.200,00	3.469.200,00
1.02.0.00.0.00.01.0000	1	02	01	2.05	0005	Monitoring, Evaluasi, dan Penilaian Kinerja Pegawai	7.000.000,00	7.000.000,00	7.000.000,00
1.02.0.00.0.00.01.0000	**1**	**02**	**01**	**2.06**		**Administrasi Umum Perangkat Daerah**	**286.666.800,00**	**286.666.800,00**	**286.666.800,00**
1.02.0.00.0.00.01.0000	1	02	01	2.06	0001	Penyediaan Komponen Instalasi Listrik/Penerangan Bangunan Kantor	5.875.900,00	5.875.900,00	5.875.900,00
1.02.0.00.0.00.01.0000	1	02	01	2.06	0003	Penyediaan Peralatan Rumah Tangga	8.658.900,00	8.658.900,00	8.658.900,00
1.02.0.00.0.00.01.0000	1	02	01	2.06	0004	Penyediaan Bahan Logistik Kantor	106.722.000,00	106.722.000,00	106.722.000,00
1.02.0.00.0.00.01.0000	1	02	01	2.06	0005	Penyediaan Barang Cetakan dan Penggandaan	8.629.400,00	8.629.400,00	8.629.400,00
1.02.0.00.0.00.01.0000	1	02	01	2.06	0007	Penyediaan Bahan/Material	8.529.000,00	8.529.000,00	8.529.000,00
1.02.0.00.0.00.01.0000	1	02	01	2.06	0008	Fasilitasi Kunjungan Tamu	7.905.000,00	7.905.000,00	7.905.000,00
1.02.0.00.0.00.01.0000	1	02	01	2.06	0009	Penyelenggaraan Rapat Koordinasi dan Konsultasi SKPD	136.443.000,00	136.443.000,00	136.443.000,00
1.02.0.00.0.00.01.0000	1	02	01	2.06	0010	Penatausahaan Arsip Dinamis pada SKPD	3.903.600,00	3.903.600,00	3.903.600,00
1.02.0.00.0.00.01.0000	**1**	**02**	**01**	**2,07**		**Pengadaan Barang Milik Daerah Penunjang Urusan Pemerintah Daerah**	**21.406.500,00**	**21.406.500,00**	**21.406.500,00**
1.02.0.00.0.00.01.0000	1	02	01	2,07	0006	Pengadaan Peralatan dan Mesin Lainnya	21.406.500,00	21.406.500,00	21.406.500,00
1.02.0.00.0.00.01.0000	**1**	**02**	**01**	**2.08**		**Penyediaan Jasa Penunjang Urusan Pemerintahan Daerah**	**342.023.658,00**	**342.023.658,00**	**342.023.658,00**
1.02.0.00.0.00.01.0000	1	02	01	2.08	0001	Penyediaan Jasa Surat Menyurat	312.500,00	312.500,00	312.500,00
1.02.0.00.0.00.01.0000	1	02	01	2.08	0002	Penyediaan Jasa Komunikasi, Sumber Daya Air dan Listrik	316.793.158,00	316.793.158,00	316.793.158,00
1.02.0.00.0.00.01.0000	1	02	01	2.08	0004	Penyediaan Jasa Pelayanan Umum Kantor	24.918.000,00	24.918.000,00	24.918.000,00

Kode						Uraian	Perubahan RKPD (Rp)	Perubahan PPAS (Rp)	Perubahan APBD (Rp)
1						2	4	5	6
1.02.0.00.0.00.01.0000	**1**	**02**	**01**	**2.09**		**Pemeliharaan Barang Milik Daerah Penunjang Urusan Pemerintahan Daerah**	**389.721.700,00**	**389.721.700,00**	**389.721.700,00**
1.02.0.00.0.00.01.0000	1	02	01	2.09	0001	Penyediaan Jasa Pemeliharaan, Biaya Pemeliharaan, dan Pajak Kendaraan Perorangan Dinas atau Kendaraan Dinas Jabatan	39.950.000,00	39.950.000,00	39.950.000,00
1.02.0.00.0.00.01.0000	1	02	01	2.09	0002	Penyediaan Jasa Pemeliharaan, Biaya Pemeliharaan, Pajak dan Perizinan Kendaraan Dinas Operasional atau Lapangan	151.370.000,00	151.370.000,00	151.370.000,00
1.02.0.00.0.00.01.0000	1	02	01	2.09	0005	Pemeliharaan Mebel	5.000.000,00	5.000.000,00	5.000.000,00
1.02.0.00.0.00.01.0000	1	02	01	2.09	0006	Pemeliharaan Peralatan dan Mesin Lainnya	39.855.000,00	39.855.000,00	39.855.000,00
1.02.0.00.0.00.01.0000	1	02	01	2.09	0009	Pemeliharaan/Rehabilitasi Gedung Kantor dan Bangunan Lainnya	62.280.000,00	62.280.000,00	62.280.000,00
1.02.0.00.0.00.01.0000	1	02	01	2.09	0010	Pemeliharaan/Rehabilitasi Sarana dan Prasarana Gedung Kantor atau Bangunan Lainnya	3.275.700,00	3.275.700,00	3.275.700,00
1.02.0.00.0.00.01.0000	1	02	01	2.09	0012	Pemeliharaan/Rehabilitasi Tanah	87.991.000,00	87.991.000,00	87.991.000,00
1.02.0.00.0.00.01.0000	**1**	**02**	**02**			**PROGRAM PEMENUHAN UPAYA KESEHATAN PERORANGAN DAN UPAYA KESEHATAN MASYARAKAT**	**79.559.324.686,00**	**79.559.324.686,00**	**79.559.324.686,00**
1.02.0.00.0.00.01.0000	**1**	**02**	**02**	**2.01**		**Penyediaan Fasilitas Pelayanan Kesehatan untuk UKM dan UKP Kewenangan Daerah Kabupaten/Kota**	**19.929.697.017,00**	**19.929.697.017,00**	**19.929.697.017,00**
1.02.0.00.0.00.01.0000	1	02	02	2.01	0002	Pembangunan Puskesmas	-	-	-
1.02.0.00.0.00.01.0000	1	02	02	2.01	0006	Pengembangan Puskesmas	649.492.000,00	649.492.000,00	649.492.000,00
1.02.0.00.0.00.01.0000	1	02	02	2.01	0007	Pengembangan Fasilitas Kesehatan Lainnya	10.330.871.040,00	10.330.871.040,00	10.330.871.040,00
1.02.0.00.0.00.01.0000	1	02	02	2.01	0009	Rehabilitasi dan Pemeliharaan Puskesmas	-	-	-
1.02.0.00.0.00.01.0000	1	02	02	2.01	0010	Rehabilitasi dan Pemeliharaan Fasilitas Kesehatan Lainnya	-	-	-
1.02.0.00.0.00.01.0000	1	02	02	2.01	0014	Pengadaan Alat Kesehatan/Alat Penunjang Medik Fasilitas Pelayanan Kesehatan	3.021.736.054,00	3.021.736.054,00	3.021.736.054,00
1.02.0.00.0.00.01.0000	1	02	02	2.01	0020	Pemeliharaan Rutin dan Berkala Alat Kesehatan/Alat Penunjang Medik Fasilitas Pelayanan Kesehatan	354.875.000,00	354.875.000,00	354.875.000,00
1.02.0.00.0.00.01.0000	1	02	02	2.01	0023	Pengadaan Obat, Bahan Habis Pakai, Bahan Medis Habis Pakai,, Vaksin, Makanan dan Minuman di Fasilitas Kesehatan	5.520.355.963,00	5.520.355.963,00	5.520.355.963,00
1.02.0.00.0.00.01.0000	1	02	02	2.01	0024	Pengelolaan Pelayanan Kesehatan Dasar Melalui Pendekatan Keluarga	34.686.040,00	34.686.040,00	34.686.040,00

Kode						Uraian	Perubahan RKPD (Rp)	Perubahan PPAS (Rp)	Perubahan APBD (Rp)
1						2	4	5	6
1.02.0.00.0.00.01.0000	1	02	02	2.01	0026	Distribusi Alat Kesehatan, Obat, Bahan Habis Pakai, Bahan Medis Habis Pakai, Vaksin, Makanan dan Minuman ke Fasilitas Kesehatan	17.680.920,00	17.680.920,00	17.680.920,00
1.02.0.00.0.00.01.0000	**1**	**02**	**02**	**2.02**		**Penyediaan Layanan Kesehatan untuk UKM dan UKP Rujukan Tingkat Daerah Kabupaten/Kota**	**59.405.117.566,00**	**59.405.117.566,00**	**59.405.117.566,00**
1.02.0.00.0.00.01.0000	1	02	02	2.02	0001	Pengelolaan Pelayanan Kesehatan Ibu Hamil	218.306.700,00	218.306.700,00	218.306.700,00
1.02.0.00.0.00.01.0000	1	02	02	2.02	0002	Pengelolaan Pelayanan Kesehatan Ibu Bersalin	105.555.400,00	105.555.400,00	105.555.400,00
1.02.0.00.0.00.01.0000	1	02	02	2.02	0003	Pengelolaan Pelayanan Kesehatan Bayi Baru Lahir	150.665.800,00	150.665.800,00	150.665.800,00
1.02.0.00.0.00.01.0000	1	02	02	2.02	0004	Pengelolaan Pelayanan Kesehatan Balita	34.383.600,00	34.383.600,00	34.383.600,00
1.02.0.00.0.00.01.0000	1	02	02	2.02	0005	Pengelolaan Pelayanan Kesehatan pada Usia Pendidikan Dasar	52.909.040,00	52.909.040,00	52.909.040,00
1.02.0.00.0.00.01.0000	1	02	02	2.02	0006	Pengelolaan Pelayanan Kesehatan pada Usia Produktif	22.548.500,00	22.548.500,00	22.548.500,00
1.02.0.00.0.00.01.0000	1	02	02	2.02	0007	Pengelolaan Pelayanan Kesehatan pada Usia Lanjut	28.912.300,00	28.912.300,00	28.912.300,00
1.02.0.00.0.00.01.0000	1	02	02	2.02	0008	Pengelolaan Pelayanan Kesehatan Penderita Hipertensi	16.290.570,00	16.290.570,00	16.290.570,00
1.02.0.00.0.00.01.0000	1	02	02	2.02	0009	Pengelolaan Pelayanan Kesehatan Penderita Diabetes Melitus	1.460.323.900,00	1.460.323.900,00	1.460.323.900,00
1.02.0.00.0.00.01.0000	1	02	02	2.02	0010	Pengelolaan Pelayanan Kesehatan Orang dengan Gangguan Jiwa Berat	12.184.500,00	12.184.500,00	12.184.500,00
1.02.0.00.0.00.01.0000	1	02	02	2.02	0011	Pengelolaan Pelayanan Kesehatan Orang Terduga Tuberkulosis	1.179.042.000,00	1.179.042.000,00	1.179.042.000,00
1.02.0.00.0.00.01.0000	1	02	02	2.02	0012	Pengelolaan Pelayanan Kesehatan Orang dengan Risiko Terinfeksi HIV	39.165.150,00	39.165.150,00	39.165.150,00
1.02.0.00.0.00.01.0000	1	02	02	2.02	0013	Pengelolaan Pelayanan Kesehatan bagi Penduduk pada Kondisi Kejadian Luar Biasa (KLB)	22.795.313,00	22.795.313,00	22.795.313,00
1.02.0.00.0.00.01.0000	1	02	02	2.02	0014	Pengelolaan Pelayanan Kesehatan bagi Penduduk Terdampak Krisis Kesehatan Akibat Bencana dan/atau Berpotensi Bencana	22.947.000,00	22.947.000,00	22.947.000,00
1.02.0.00.0.00.01.0000	1	02	02	2.02	0015	Pengelolaan Pelayanan Kesehatan Gizi Masyarakat	2.794.854.000,00	2.794.854.000,00	2.794.854.000,00
1.02.0.00.0.00.01.0000	1	02	02	2.02	0016	Pengelolaan Pelayanan Kesehatan Kerja dan Olahraga	36.758.400,00	36.758.400,00	36.758.400,00
1.02.0.00.0.00.01.0000	1	02	02	2.02	0017	Pengelolaan Pelayanan Kesehatan Lingkungan	498.644.100,00	498.644.100,00	498.644.100,00
1.02.0.00.0.00.01.0000	1	02	02	2.02	0018	Pengelolaan Pelayanan Promosi Kesehatan	315.484.350,00	315.484.350,00	315.484.350,00

Kode						Uraian	Perubahan RKPD (Rp)	Perubahan PPAS (Rp)	Perubahan APBD (Rp)
1						2	4	5	6
1.02.0.00.0.00.01.0000	1	02	02	2.02	0019	Pengelolaan Pelayanan Kesehatan Tradisional, Akupuntur, Asuhan Mandiri, dan Tradisional Lainnya	7.450.000,00	7.450.000,00	7.450.000,00
1.02.0.00.0.00.01.0000	1	02	02	2.02	0020	Pengelolaan Surveilans Kesehatan	244.101.588,00	244.101.588,00	244.101.588,00
1.02.0.00.0.00.01.0000	1	02	02	2.02	0022	Pengelolaan Pelayanan Kesehatan Jiwa dan NAPZA	41.996.800,00	41.996.800,00	41.996.800,00
1.02.0.00.0.00.01.0000	1	02	02	2.02	0024	Pengelolaan Upaya Pengurangan Risiko Krisis Kesehatan dan Pasca Krisis Kesehatan	13.732.200,00	13.732.200,00	13.732.200,00
1.02.0.00.0.00.01.0000	1	02	02	2.02	0025	Pelayanan Kesehatan Penyakit Menular dan Tidak Menular	1.787.993.920,00	1.787.993.920,00	1.787.993.920,00
1.02.0.00.0.00.01.0000	1	02	02	2.02	0026	Pengelolaan Jaminan Kesehatan Masyarakat	48.370.470.433,00	48.370.470.433,00	48.370.470.433,00
1.02.0.00.0.00.01.0000	1	02	02	2.02	0027	Deteksi Dini Penyalahgunaan NAPZA di Fasyankes dan Sekolah	9.197.500,00	9.197.500,00	9.197.500,00
1.02.0.00.0.00.01.0000	1	02	02	2.02	0028	Pengambilan dan Pengiriman Spesimen Penyakit Potensial KLB ke Laboratorium Rujukan/Nasional	66.462.937,00	66.462.937,00	66.462.937,00
1.02.0.00.0.00.01.0000	1	02	02	2.02	0029	Penyelenggaraan Kabupaten/Kota Sehat	404.190.200,00	404.190.200,00	404.190.200,00
1.02.0.00.0.00.01.0000	1	02	02	2.02	0030	Penyediaan Telemedicine di Fasilitas Pelayanan Kesehatan	8.300.000,00	8.300.000,00	8.300.000,00
1.02.0.00.0.00.01.0000	1	02	02	2.02	0034	Operasional Pelayanan Fasilitas Kesehatan Lainnya	14.577.000,00	14.577.000,00	14.577.000,00
1.02.0.00.0.00.01.0000	1	02	02	2.02	0035	Pelaksanaan Akreditasi Fasilitas Kesehatan di Kabupaten/Kota	25.170.000,00	25.170.000,00	25.170.000,00
1.02.0.00.0.00.01.0000	1	02	02	2.02	0036	Investigasi Awal Kejadian Tidak Diharapkan (Kejadian Ikutan Pasca Imunisasi dan Pemberian Obat Massal)	73.515.641,00	73.515.641,00	73.515.641,00
1.02.0.00.0.00.01.0000	1	02	02	2.02	0037	Pelaksanaan Kewaspadaan Dini dan Respon Wabah	-	-	-
1.02.0.00.0.00.01.0000	1	02	02	2.02	0038	Penyediaan dan Pengelolaan Sistem Penanganan Gawat Darurat Terpadu (SPGDT)	432.744.924,00	432.744.924,00	432.744.924,00
1.02.0.00.0.00.01.0000	1	02	02	2.02	0040	Pengelolaan pelayanan kesehatan orang dengan Tuberkulosis	6.845.500,00	6.845.500,00	6.845.500,00
1.02.0.00.0.00.01.0000	1	02	02	2.02	0041	Pengelolaan pelayanan kesehatan orang dengan HIV (ODHIV)	5.548.500,00	5.548.500,00	5.548.500,00
1.02.0.00.0.00.01.0000	1	02	02	2.02	0042	Pengelolaan pelayanan kesehatan Malaria	842.794.800,00	842.794.800,00	842.794.800,00
1.02.0.00.0.00.01.0000	1	02	02	2.02	0046	Pengelolaan upaya kesehatan Ibu dan Anak	38.255.000,00	38.255.000,00	38.255.000,00
1.02.0.00.0.00.01.0000	**1**	**02**	**02**	**2.03**		**Penyelenggaraan Sistem Informasi Kesehatan Secara Terintegrasi**	**161.415.238,00**	**161.415.238,00**	**161.415.238,00**
1.02.0.00.0.00.01.0000	1	02	02	2.03	0002	Pengelolaan Sistem Informasi Kesehatan	161.415.238,00	161.415.238,00	161.415.238,00

Kode						Uraian	Perubahan RKPD (Rp)	Perubahan PPAS (Rp)	Perubahan APBD (Rp)
1						2	4	5	6
1.02.0.00.0.00.01.0000	**1**	**02**	**02**	**2.04**		**Penerbitan Izin Rumah Sakit Kelas C, D dan Fasilitas Pelayanan Kesehatan Tingkat Daerah Kabupaten/Kota**	**63.094.865,00**	**63.094.865,00**	**63.094.865,00**
1.02.0.00.0.00.01.0000	1	02	02	2.04	0001	Pengendalian dan Pengawasan serta Tindak Lanjut Pengawasan Perizinan Rumah Sakit Kelas C, D dan Fasilitas Pelayanan Kesehatan Lainnya	21.022.215,00	21.022.215,00	21.022.215,00
1.02.0.00.0.00.01.0000	1	02	02	2.04	0003	Peningkatan Mutu Pelayanan Fasilitas Kesehatan	42.072.650,00	42.072.650,00	42.072.650,00
1.02.0.00.0.00.01.0000	**1**	**02**	**03**			**PROGRAM PENINGKATAN KAPASITAS SUMBER DAYA MANUSIA KESEHATAN**	**1.401.754.535,00**	**1.401.754.535,00**	**1.401.754.535,00**
1.02.0.00.0.00.01.0000	**1**	**02**	**03**	**2.01**		**Pemberian Izin Praktik Tenaga Kesehatan di Wilayah Kabupaten/Kota**	**55.358.640,00**	**55.358.640,00**	**55.358.640,00**
1.02.0.00.0.00.01.0000	1	02	03	2.01	0001	Pengendalian Perizinan Praktik Tenaga Kesehatan	7.148.200,00	7.148.200,00	7.148.200,00
1.02.0.00.0.00.01.0000	1	02	03	2.01	0002	Pembinaan dan Pengawasan Tenaga Kesehatan serta Tindak Lanjut Perizinan Praktik Tenaga Kesehatan	48.210.440,00	48.210.440,00	48.210.440,00
1.02.0.00.0.00.01.0000	**1**	**02**	**03**	**2.02**		**Perencanaan Kebutuhan dan Pendayagunaan Sumber Daya Manusia Kesehatan untuk UKP dan UKM di Wilayah Kabupaten/Kota**	**117.634.045,00**	**117.634.045,00**	**117.634.045,00**
1.02.0.00.0.00.01.0000	1	02	03	2.02	0001	Perencanaan dan Distribusi serta Pemerataan Sumber Daya Manusia Kesehatan	30.736.900,00	30.736.900,00	30.736.900,00
1.02.0.00.0.00.01.0000	1	02	03	2.02	0003	Pembinaan dan Pengawasan Sumber Daya Manusia Kesehatan	86.897.145,00	86.897.145,00	86.897.145,00
1.02.0.00.0.00.01.0000	**1**	**02**	**03**	**2.03**		**Pengembangan Mutu dan Peningkatan Kompetensi Teknis Sumber Daya Manusia Kesehatan Tingkat Daerah Kabupaten/Kota**	**1.228.761.850,00**	**1.228.761.850,00**	**1.228.761.850,00**
1.02.0.00.0.00.01.0000	1	02	03	2.03	0001	Pengembangan Mutu dan Peningkatan Kompetensi Teknis Sumber Daya Manusia Kesehatan Tingkat Daerah Kabupaten/Kota	1.228.761.850,00	1.228.761.850,00	1.228.761.850,00
1.02.0.00.0.00.01.0000	**1**	**02**	**04**			**PROGRAM SEDIAAN FARMASI, ALAT KESEHATAN DAN MAKANAN MINUMAN**	**506.148.445,00**	**506.148.445,00**	**506.148.445,00**
1.02.0.00.0.00.01.0000	**1**	**02**	**04**	**2.01**		**Pemberian Izin Apotek, Toko Obat, Toko Alat Kesehatan dan Optikal, Usaha Mikro Obat Tradisional (UMOT)**	**63.730.000,00**	**63.730.000,00**	**63.730.000,00**
1.02.0.00.0.00.01.0000	1	02	04	2.01	0001	Pengendalian dan Pengawasan serta Tindak Lanjut Pengawasan Perizinan Apotek, Toko Obat, Toko Alat Kesehatan, dan Optikal, Usaha Mikro Obat Tradisional (UMOT)	63.730.000,00	63.730.000,00	63.730.000,00
1.02.0.00.0.00.01.0000	**1**	**02**	**04**	**2.03**		**Penerbitan Sertifikat Produksi Pangan Industri Rumah Tangga dan Nomor P-IRT sebagai Izin Produksi, untuk Produk Makanan Minuman Tertentu yang Dapat Diproduksi oleh Industri Rumah Tangga**	**209.490.595,00**	**209.490.595,00**	**209.490.595,00**

Kode						Uraian	Perubahan RKPD (Rp)	Perubahan PPAS (Rp)	Perubahan APBD (Rp)
1						2	4	5	6
1.02.0.00.0.00.01.0000	1	02	04	2.03	0001	Pengendalian dan Pengawasan serta Tindak Lanjut Pengawasan Sertifikat Produksi Pangan Industri Rumah Tangga dan Nomor P-IRT sebagai Izin Produksi, untuk Produk Makanan Minuman Tertentu yang Dapat Diproduksi oleh Industri Rumah Tangga	209.490.595,00	209.490.595,00	209.490.595,00
1.02.0.00.0.00.01.0000	**1**	**02**	**04**	**2.04**		**Penerbitan Sertifikat Laik Higiene Sanitasi Tempat Pengelolaan Makanan (TPM) antara lain Jasa Boga, Rumah Makan/Restoran dan Depot Air Minum (DAM)**	**24.356.800,00**	**24.356.800,00**	**24.356.800,00**
1.02.0.00.0.00.01.0000	1	02	04	2.04	0001	Pengendalian dan Pengawasan serta Tindak Lanjut Pengawasan Penerbitan Sertifikat Laik Higiene Sanitasi Tempat Pengelolaan Makanan (TPM) antara lain Jasa Boga, Rumah Makan/Restoran dan Depot Air Minum (DAM)	24.356.800,00	24.356.800,00	24.356.800,00
1.02.0.00.0.00.01.0000	**1**	**02**	**04**	**2.05**		**Penerbitan Stiker Pembinaan pada Makanan Jajanan dan Sentra Makanan Jajanan**	**15.057.050,00**	**15.057.050,00**	**15.057.050,00**
1.02.0.00.0.00.01.0000	1	02	04	2.05	0001	Pengendalian dan Pengawasan serta Tindak Lanjut Penerbitan Stiker Pembinaan pada Makanan Jajanan dan Sentra Makanan Jajanan	15.057.050,00	15.057.050,00	15.057.050,00
1.02.0.00.0.00.01.0000	**1**	**02**	**04**	**2.06**		**Pemeriksaan dan Tindak Lanjut Hasil Pemeriksaan Post Market pada Produksi dan Produk Makanan Minuman Industri Rumah Tangga**	**193.514.000,00**	**193.514.000,00**	**193.514.000,00**
1.02.0.00.0.00.01.0000	1	02	04	2.06	0001	Pemeriksaan Post Market pada Produk Makanan-Minuman Industri Rumah Tangga yang Beredar dan Pengawasan serta Tindak Lanjut Pengawasan	193.514.000,00	193.514.000,00	193.514.000,00
1.02.0.00.0.00.01.0000	**1**	**02**	**05**			**PROGRAM PEMBERDAYAAN MASYARAKAT BIDANG KESEHATAN**	**309.581.825,00**	**309.581.825,00**	**309.581.825,00**
1.02.0.00.0.00.01.0000	**1**	**02**	**05**	**2.01**		**Advokasi, Pemberdayaan, Kemitraan, Peningkatan Peran serta Masyarakat dan Lintas Sektor Tingkat Daerah Kabupaten/Kota**	**136.850.125,00**	**136.850.125,00**	**136.850.125,00**
1.02.0.00.0.00.01.0000	1	02	05	2.01	0001	Peningkatan Upaya Promosi Kesehatan, Advokasi, Kemitraan dan Pemberdayaan Masyarakat	136.850.125,00	136.850.125,00	136.850.125,00
1.02.0.00.0.00.01.0000	**1**	**02**	**05**	**2.02**		**Pelaksanaan Sehat dalam rangka Promotif Preventif Tingkat Daerah Kabupaten/Kota**	**33.384.500,00**	**33.384.500,00**	**33.384.500,00**
1.02.0.00.0.00.01.0000	1	02	05	2.02	0001	Penyelenggaraan Promosi Kesehatan dan Gerakan Hidup Bersih dan Sehat	33.384.500,00	33.384.500,00	33.384.500,00
1.02.0.00.0.00.01.0000	**1**	**02**	**05**	**2.03**		**Pengembangan dan Pelaksanaan Upaya Kesehatan Bersumber Daya Masyarakat (UKBM) Tingkat Daerah Kabupaten/Kota**	**139.347.200,00**	**139.347.200,00**	**139.347.200,00**
1.02.0.00.0.00.01.0000	1	02	05	2.03	0001	Bimbingan Teknis dan Supervisi Pengembangan dan Pelaksanaan Upaya Kesehatan Bersumber Daya Masyarakat (UKBM)	139.347.200,00	139.347.200,00	139.347.200,00
1.02.0.00.0.00.01.0000						**PUSKESMAS KEMIRI**	**3.393.648.801,00**	**3.393.648.801,00**	**3.393.648.801,00**

Kode						Uraian	Perubahan RKPD (Rp)	Perubahan PPAS (Rp)	Perubahan APBD (Rp)
1						2	4	5	6
1.02.0.00.0.00.01.0000	**1**					**URUSAN PEMERINTAHAN WAJIB YANG BERKAITAN DENGAN PELAYANAN DASAR**	**3.393.648.801,00**	**3.393.648.801,00**	**3.393.648.801,00**
1.02.0.00.0.00.01.0000	**1**	**02**				**URUSAN PEMERINTAHAN BIDANG KESEHATAN**	**3.393.648.801,00**	**3.393.648.801,00**	**3.393.648.801,00**
1.02.0.00.0.00.01.0000	**1**	**02**	**01**			**PROGRAM PENUNJANG URUSAN PEMERINTAHAN DAERAH KABUPATEN/KOTA**	**2.727.636.801,00**	**2.727.636.801,00**	**2.727.636.801,00**
1.02.0.00.0.00.01.0000	**1**	**02**	**01**	**2.10**		**Peningkatan Pelayanan BLUD**	**2.727.636.801,00**	**2.727.636.801,00**	**2.727.636.801,00**
1.02.0.00.0.00.01.0000	1	02	01	2.10	0001	Pelayanan dan Penunjang Pelayanan BLUD	2.727.636.801,00	2.727.636.801,00	2.727.636.801,00
1.02.0.00.0.00.01.0000	**1**	**02**	**02**			**PROGRAM PEMENUHAN UPAYA KESEHATAN PERORANGAN DAN UPAYA KESEHATAN MASYARAKAT**	**659.652.000,00**	**659.652.000,00**	**659.652.000,00**
1.02.0.00.0.00.01.0000	**1**	**02**	**02**	**2.01**		**Penyediaan Fasilitas Pelayanan Kesehatan untuk UKM dan UKP Kewenangan Daerah Kabupaten/Kota**	**-**	**-**	**-**
1.02.0.00.0.00.01.0000	1	02	02	2.01	0020	Pemeliharaan Rutin dan Berkala Alat Kesehatan/Alat Penunjang Medik Fasilitas Pelayanan Kesehatan	-	-	-
1.02.0.00.0.00.01.0000	**1**	**02**	**02**	**2.02**		**Penyediaan Layanan Kesehatan untuk UKM dan UKP Rujukan Tingkat Daerah Kabupaten/Kota**	**659.652.000,00**	**659.652.000,00**	**659.652.000,00**
1.02.0.00.0.00.01.0000	1	02	02	2.02	0001	Pengelolaan Pelayanan Kesehatan Ibu Hamil	79.086.000,00	79.086.000,00	79.086.000,00
1.02.0.00.0.00.01.0000	1	02	02	2.02	0002	Pengelolaan Pelayanan Kesehatan Ibu Bersalin	1.770.000,00	1.770.000,00	1.770.000,00
1.02.0.00.0.00.01.0000	1	02	02	2.02	0003	Pengelolaan Pelayanan Kesehatan Bayi Baru Lahir	-	-	-
1.02.0.00.0.00.01.0000	1	02	02	2.02	0004	Pengelolaan Pelayanan Kesehatan Balita	-	-	-
1.02.0.00.0.00.01.0000	1	02	02	2.02	0005	Pengelolaan Pelayanan Kesehatan pada Usia Pendidikan Dasar	26.580.000,00	26.580.000,00	26.580.000,00
1.02.0.00.0.00.01.0000	1	02	02	2.02	0006	Pengelolaan Pelayanan Kesehatan pada Usia Produktif	41.414.000,00	41.414.000,00	41.414.000,00
1.02.0.00.0.00.01.0000	1	02	02	2.02	0007	Pengelolaan Pelayanan Kesehatan pada Usia Lanjut	-	-	-
1.02.0.00.0.00.01.0000	1	02	02	2.02	0008	Pengelolaan Pelayanan Kesehatan Penderita Hipertensi	-	-	-
1.02.0.00.0.00.01.0000	1	02	02	2.02	0009	Pengelolaan Pelayanan Kesehatan Penderita Diabetes Melitus	-	-	-
1.02.0.00.0.00.01.0000	1	02	02	2.02	0010	Pengelolaan Pelayanan Kesehatan Orang dengan Gangguan Jiwa Berat	-	-	-
1.02.0.00.0.00.01.0000	1	02	02	2.02	0011	Pengelolaan Pelayanan Kesehatan Orang Terduga Tuberkulosis	13.320.000,00	13.320.000,00	13.320.000,00
1.02.0.00.0.00.01.0000	1	02	02	2.02	0013	Pengelolaan Pelayanan Kesehatan bagi Penduduk pada Kondisi Kejadian Luar Biasa (KLB)	-	-	-

Kode						Uraian	Perubahan RKPD (Rp)	Perubahan PPAS (Rp)	Perubahan APBD (Rp)
1						2	4	5	6
1.02.0.00.0.00.01.0000	1	02	02	2.02	0015	Pengelolaan Pelayanan Kesehatan Gizi Masyarakat	168.213.800,00	168.213.800,00	168.213.800,00
1.02.0.00.0.00.01.0000	1	02	02	2.02	0016	Pengelolaan Pelayanan Kesehatan Kerja dan Olahraga	-	-	-
1.02.0.00.0.00.01.0000	1	02	02	2.02	0017	Pengelolaan Pelayanan Kesehatan Lingkungan	12.720.000,00	12.720.000,00	12.720.000,00
1.02.0.00.0.00.01.0000	1	02	02	2.02	0018	Pengelolaan Pelayanan Promosi Kesehatan	-	-	-
1.02.0.00.0.00.01.0000	1	02	02	2.02	0019	Pengelolaan Pelayanan Kesehatan Tradisional, Akupuntur, Asuhan Mandiri, dan Tradisional Lainnya	-	-	-
1.02.0.00.0.00.01.0000	1	02	02	2.02	0020	Pengelolaan Surveilans Kesehatan	13.677.000,00	13.677.000,00	13.677.000,00
1.02.0.00.0.00.01.0000	1	02	02	2.02	0025	Pelayanan Kesehatan Penyakit Menular dan Tidak Menular	134.274.000,00	134.274.000,00	134.274.000,00
1.02.0.00.0.00.01.0000	1	02	02	2.02	0033	Operasional Pelayanan Puskesmas	131.727.200,00	131.727.200,00	131.727.200,00
1.02.0.00.0.00.01.0000	1	02	02	2.02	0036	Investigasi Awal Kejadian Tidak Diharapkan (Kejadian Ikutan Pasca Imunisasi dan Pemberian Obat Massal)	360.000,00	360.000,00	360.000,00
1.02.0.00.0.00.01.0000	1	02	02	2.02	0037	Pelaksanaan Kewaspadaan Dini dan Respon Wabah	-	-	-
1.02.0.00.0.00.01.0000	1	02	02	2.02	0041	Pengelolaan pelayanan kesehatan orang dengan HIV (ODHIV)	840.000,00	840.000,00	840.000,00
1.02.0.00.0.00.01.0000	1	02	02	2.02	0046	Pengelolaan upaya kesehatan Ibu dan Anak	35.670.000,00	35.670.000,00	35.670.000,00
1.02.0.00.0.00.01.0000	**1**	**02**	**02**	**2.03**		**Penyelenggaraan Sistem Informasi Kesehatan Secara Terintegrasi**	**-**	**-**	**-**
1.02.0.00.0.00.01.0000	1	02	02	2.03	0002	Pengelolaan Sistem Informasi Kesehatan	-	-	-
1.02.0.00.0.00.01.0000	**1**	**02**	**05**			**PROGRAM PEMBERDAYAAN MASYARAKAT BIDANG KESEHATAN**	**6.360.000,00**	**6.360.000,00**	**6.360.000,00**
1.02.0.00.0.00.01.0000	**1**	**02**	**05**	**2.03**		**Pengembangan dan Pelaksanaan Upaya Kesehatan Bersumber Daya Masyarakat (UKBM) Tingkat Daerah Kabupaten/Kota**	**6.360.000,00**	**6.360.000,00**	**6.360.000,00**
1.02.0.00.0.00.01.0000	1	02	05	2.03	0001	Bimbingan Teknis dan Supervisi Pengembangan dan Pelaksanaan Upaya Kesehatan Bersumber Daya Masyarakat (UKBM)	6.360.000,00	6.360.000,00	6.360.000,00
1.02.0.00.0.00.01.0002						**PUSKESMAS MRANTI PURWOREJO**	**2.028.767.002,00**	**2.028.767.002,00**	**2.028.767.002,00**
1.02.0.00.0.00.01.0002	**1**					**URUSAN PEMERINTAHAN WAJIB YANG BERKAITAN DENGAN PELAYANAN DASAR**	**2.028.767.002,00**	**2.028.767.002,00**	**2.028.767.002,00**
1.02.0.00.0.00.01.0002	**1**	**02**				**URUSAN PEMERINTAHAN BIDANG KESEHATAN**	**2.028.767.002,00**	**2.028.767.002,00**	**2.028.767.002,00**
1.02.0.00.0.00.01.0002	**1**	**02**	**01**			**PROGRAM PENUNJANG URUSAN PEMERINTAHAN DAERAH KABUPATEN/KOTA**	**1.292.306.002,00**	**1.292.306.002,00**	**1.292.306.002,00**

Kode						Uraian	Perubahan RKPD (Rp)	Perubahan PPAS (Rp)	Perubahan APBD (Rp)
1						2	4	5	6
1.02.0.00.0.00.01.0002	**1**	**02**	**01**	**2.10**		**Peningkatan Pelayanan BLUD**	**1.292.306.002,00**	**1.292.306.002,00**	**1.292.306.002,00**
1.02.0.00.0.00.01.0002	1	02	01	2.10	0001	Pelayanan dan Penunjang Pelayanan BLUD	1.292.306.002,00	1.292.306.002,00	1.292.306.002,00
1.02.0.00.0.00.01.0002	**1**	**02**	**02**			**PROGRAM PEMENUHAN UPAYA KESEHATAN PERORANGAN DAN UPAYA KESEHATAN MASYARAKAT**	**717.849.000,00**	**717.849.000,00**	**717.849.000,00**
1.02.0.00.0.00.01.0002	**1**	**02**	**02**	**2.01**		**Penyediaan Fasilitas Pelayanan Kesehatan untuk UKM dan UKP Kewenangan Daerah Kabupaten/Kota**	**-**	**-**	**-**
1.02.0.00.0.00.01.0002	1	02	02	2.01	0020	Pemeliharaan Rutin dan Berkala Alat Kesehatan/Alat Penunjang Medik Fasilitas Pelayanan Kesehatan	-	-	-
1.02.0.00.0.00.01.0002	**1**	**02**	**02**	**2.02**		**Penyediaan Layanan Kesehatan untuk UKM dan UKP Rujukan Tingkat Daerah Kabupaten/Kota**	**717.849.000,00**	**717.849.000,00**	**717.849.000,00**
1.02.0.00.0.00.01.0002	1	02	02	2.02	0001	Pengelolaan Pelayanan Kesehatan Ibu Hamil	32.672.000,00	32.672.000,00	32.672.000,00
1.02.0.00.0.00.01.0002	1	02	02	2.02	0002	Pengelolaan Pelayanan Kesehatan Ibu Bersalin	24.816.000,00	24.816.000,00	24.816.000,00
1.02.0.00.0.00.01.0002	1	02	02	2.02	0004	Pengelolaan Pelayanan Kesehatan Balita	-	-	-
1.02.0.00.0.00.01.0002	1	02	02	2.02	0005	Pengelolaan Pelayanan Kesehatan pada Usia Pendidikan Dasar	17.280.000,00	17.280.000,00	17.280.000,00
1.02.0.00.0.00.01.0002	1	02	02	2.02	0006	Pengelolaan Pelayanan Kesehatan pada Usia Produktif	-	-	-
1.02.0.00.0.00.01.0002	1	02	02	2.02	0007	Pengelolaan Pelayanan Kesehatan pada Usia Lanjut	-	-	-
1.02.0.00.0.00.01.0002	1	02	02	2.02	0010	Pengelolaan Pelayanan Kesehatan Orang dengan Gangguan Jiwa Berat	-	-	-
1.02.0.00.0.00.01.0002	1	02	02	2.02	0011	Pengelolaan Pelayanan Kesehatan Orang Terduga Tuberkulosis	3.000.000,00	3.000.000,00	3.000.000,00
1.02.0.00.0.00.01.0002	1	02	02	2.02	0012	Pengelolaan Pelayanan Kesehatan Orang dengan Risiko Terinfeksi HIV	-	-	-
1.02.0.00.0.00.01.0002	1	02	02	2.02	0013	Pengelolaan Pelayanan Kesehatan bagi Penduduk pada Kondisi Kejadian Luar Biasa (KLB)	-	-	-
1.02.0.00.0.00.01.0002	1	02	02	2.02	0015	Pengelolaan Pelayanan Kesehatan Gizi Masyarakat	179.289.300,00	179.289.300,00	179.289.300,00
1.02.0.00.0.00.01.0002	1	02	02	2.02	0016	Pengelolaan Pelayanan Kesehatan Kerja dan Olahraga	-	-	-
1.02.0.00.0.00.01.0002	1	02	02	2.02	0017	Pengelolaan Pelayanan Kesehatan Lingkungan	5.040.000,00	5.040.000,00	5.040.000,00
1.02.0.00.0.00.01.0002	1	02	02	2.02	0018	Pengelolaan Pelayanan Promosi Kesehatan	-	-	-
1.02.0.00.0.00.01.0002	1	02	02	2.02	0020	Pengelolaan Surveilans Kesehatan	66.312.000,00	66.312.000,00	66.312.000,00

Kode						Uraian	Perubahan RKPD (Rp)	Perubahan PPAS (Rp)	Perubahan APBD (Rp)
1						2	4	5	6
1.02.0.00.0.00.01.0002	1	02	02	2.02	0022	Pengelolaan Pelayanan Kesehatan Jiwa dan NAPZA	-	-	-
1.02.0.00.0.00.01.0002	1	02	02	2.02	0025	Pelayanan Kesehatan Penyakit Menular dan Tidak Menular	119.700.000,00	119.700.000,00	119.700.000,00
1.02.0.00.0.00.01.0002	1	02	02	2.02	0028	Pengambilan dan Pengiriman Spesimen Penyakit Potensial KLB ke Laboratorium Rujukan/Nasional	-	-	-
1.02.0.00.0.00.01.0002	1	02	02	2.02	0033	Operasional Pelayanan Puskesmas	190.335.700,00	190.335.700,00	190.335.700,00
1.02.0.00.0.00.01.0002	1	02	02	2.02	0034	Operasional Pelayanan Fasilitas Kesehatan Lainnya	9.270.000,00	9.270.000,00	9.270.000,00
1.02.0.00.0.00.01.0002	1	02	02	2.02	0036	Investigasi Awal Kejadian Tidak Diharapkan (Kejadian Ikutan Pasca Imunisasi dan Pemberian Obat Massal)	360.000,00	360.000,00	360.000,00
1.02.0.00.0.00.01.0002	1	02	02	2.02	0040	Pengelolaan pelayanan kesehatan orang dengan Tuberkulosis	3.000.000,00	3.000.000,00	3.000.000,00
1.02.0.00.0.00.01.0002	1	02	02	2.02	0041	Pengelolaan pelayanan kesehatan orang dengan HIV (ODHIV)	600.000,00	600.000,00	600.000,00
1.02.0.00.0.00.01.0002	-	02	02	2.02	0042	Pengelolaan pelayanan kesehatan Malaria	-	-	-
1.02.0.00.0.00.01.0002	1	02	02	2.02	0044	Pengelolaan Pelayanan Kesehatan Reproduksi	6.750.000,00	6.750.000,00	6.750.000,00
1.02.0.00.0.00.01.0002	1	02	02	2.02	0046	Pengelolaan upaya kesehatan Ibu dan Anak	59.424.000,00	59.424.000,00	59.424.000,00
1.02.0.00.0.00.01.0002	**1**	**02**	**02**	**2.03**		**Penyelenggaraan Sistem Informasi Kesehatan Secara Terintegrasi**	**-**	**-**	**-**
1.02.0.00.0.00.01.0002	1	02	02	2.03	0002	Pengelolaan Sistem Informasi Kesehatan	-	-	-
1.02.0.00.0.00.01.0002	**1**	**02**	**05**			**PROGRAM PEMBERDAYAAN MASYARAKAT BIDANG KESEHATAN**	**18.612.000,00**	**18.612.000,00**	**18.612.000,00**
1.02.0.00.0.00.01.0002	**1**	**02**	**05**	**2.03**		**Pengembangan dan Pelaksanaan Upaya Kesehatan Bersumber Daya Masyarakat (UKBM) Tingkat Daerah Kabupaten/Kota**	**18.612.000,00**	**18.612.000,00**	**18.612.000,00**
1.02.0.00.0.00.01.0002	1	02	05	2.03	0001	Bimbingan Teknis dan Supervisi Pengembangan dan Pelaksanaan Upaya Kesehatan Bersumber Daya Masyarakat (UKBM)	18.612.000,00	18.612.000,00	18.612.000,00
1.02.0.00.0.00.01.0003						**PUSKESMAS CANGKREP PURWOREJO**	**2.519.239.030,00**	**2.519.239.030,00**	**2.519.239.030,00**
1.02.0.00.0.00.01.0003	**1**					**URUSAN PEMERINTAHAN WAJIB YANG BERKAITAN DENGAN PELAYANAN DASAR**	**2.519.239.030,00**	**2.519.239.030,00**	**2.519.239.030,00**
1.02.0.00.0.00.01.0003	**1**	**02**				**URUSAN PEMERINTAHAN BIDANG KESEHATAN**	**2.519.239.030,00**	**2.519.239.030,00**	**2.519.239.030,00**
1.02.0.00.0.00.01.0003	**1**	**02**	**01**			**PROGRAM PENUNJANG URUSAN PEMERINTAHAN DAERAH KABUPATEN/KOTA**	**1.762.979.030,00**	**1.762.979.030,00**	**1.762.979.030,00**
1.02.0.00.0.00.01.0003	**1**	**02**	**01**	**2.10**		**Peningkatan Pelayanan BLUD**	**1.762.979.030,00**	**1.762.979.030,00**	**1.762.979.030,00**

Kode						Uraian	Perubahan RKPD (Rp)	Perubahan PPAS (Rp)	Perubahan APBD (Rp)
1						2	4	5	6
1.02.0.00.0.00.01.0003	1	02	01	2.10	0001	Pelayanan dan Penunjang Pelayanan BLUD	1.762.979.030,00	1.762.979.030,00	1.762.979.030,00
1.02.0.00.0.00.01.0003	**1**	**02**	**02**			**PROGRAM PEMENUHAN UPAYA KESEHATAN PERORANGAN DAN UPAYA KESEHATAN MASYARAKAT**	**719.120.000,00**	**719.120.000,00**	**719.120.000,00**
1.02.0.00.0.00.01.0003	**1**	**02**	**02**	**2.01**		**Penyediaan Fasilitas Pelayanan Kesehatan untuk UKM dan UKP Kewenangan Daerah Kabupaten/Kota**	**-**	**-**	**-**
1.02.0.00.0.00.01.0003	1	02	02	2.01	0020	Pemeliharaan Rutin dan Berkala Alat Kesehatan/Alat Penunjang Medik Fasilitas Pelayanan Kesehatan	-	-	-
1.02.0.00.0.00.01.0003	1	02	02	2.01	0024	Pengelolaan Pelayanan Kesehatan Dasar Melalui Pendekatan Keluarga	-	-	-
1.02.0.00.0.00.01.0003	**1**	**02**	**02**	**2.02**		**Penyediaan Layanan Kesehatan untuk UKM dan UKP Rujukan Tingkat Daerah Kabupaten/Kota**	**719.120.000,00**	**719.120.000,00**	**719.120.000,00**
1.02.0.00.0.00.01.0003	1	02	02	2.02	0001	Pengelolaan Pelayanan Kesehatan Ibu Hamil	36.756.000,00	36.756.000,00	36.756.000,00
1.02.0.00.0.00.01.0003	1	02	02	2.02	0002	Pengelolaan Pelayanan Kesehatan Ibu Bersalin	26.010.000,00	26.010.000,00	26.010.000,00
1.02.0.00.0.00.01.0003	1	02	02	2.02	0004	Pengelolaan Pelayanan Kesehatan Balita	-	-	-
1.02.0.00.0.00.01.0003	1	02	02	2.02	0005	Pengelolaan Pelayanan Kesehatan pada Usia Pendidikan Dasar	8.160.000,00	8.160.000,00	8.160.000,00
1.02.0.00.0.00.01.0003	1	02	02	2.02	0006	Pengelolaan Pelayanan Kesehatan pada Usia Produktif	-	-	-
1.02.0.00.0.00.01.0003	1	02	02	2.02	0007	Pengelolaan Pelayanan Kesehatan pada Usia Lanjut	-	-	-
1.02.0.00.0.00.01.0003	1	02	02	2.02	0008	Pengelolaan Pelayanan Kesehatan Penderita Hipertensi	-	-	-
1.02.0.00.0.00.01.0003	1	02	02	2.02	0010	Pengelolaan Pelayanan Kesehatan Orang dengan Gangguan Jiwa Berat	-	-	-
1.02.0.00.0.00.01.0003	1	02	02	2.02	0011	Pengelolaan Pelayanan Kesehatan Orang Terduga Tuberkulosis	5.760.000,00	5.760.000,00	5.760.000,00
1.02.0.00.0.00.01.0003	1	02	02	2.02	0012	Pengelolaan Pelayanan Kesehatan Orang dengan Risiko Terinfeksi HIV	1.080.000,00	1.080.000,00	1.080.000,00
1.02.0.00.0.00.01.0003	1	02	02	2.02	0013	Pengelolaan Pelayanan Kesehatan bagi Penduduk pada Kondisi Kejadian Luar Biasa (KLB)	-	-	-
1.02.0.00.0.00.01.0003	1	02	02	2.02	0015	Pengelolaan Pelayanan Kesehatan Gizi Masyarakat	183.400.500,00	183.400.500,00	183.400.500,00
1.02.0.00.0.00.01.0003	1	02	02	2.02	0016	Pengelolaan Pelayanan Kesehatan Kerja dan Olahraga	-	-	-
1.02.0.00.0.00.01.0003	1	02	02	2.02	0017	Pengelolaan Pelayanan Kesehatan Lingkungan	10.440.000,00	10.440.000,00	10.440.000,00
1.02.0.00.0.00.01.0003	1	02	02	2.02	0018	Pengelolaan Pelayanan Promosi Kesehatan	-	-	-

Kode						Uraian	Perubahan RKPD (Rp)	Perubahan PPAS (Rp)	Perubahan APBD (Rp)
1						2	4	5	6
1.02.0.00.0.00.01.0003	1	02	02	2.02	0020	Pengelolaan Surveilans Kesehatan	30.941.000,00	30.941.000,00	30.941.000,00
1.02.0.00.0.00.01.0003	1	02	02	2.02	0022	Pengelolaan Pelayanan Kesehatan Jiwa dan NAPZA	-	-	-
1.02.0.00.0.00.01.0003	1	02	02	2.02	0025	Pelayanan Kesehatan Penyakit Menular dan Tidak Menular	102.840.000,00	102.840.000,00	102.840.000,00
1.02.0.00.0.00.01.0003	1	02	02	2.02	0028	Pengambilan dan Pengiriman Spesimen Penyakit Potensial KLB ke Laboratorium Rujukan/Nasional	-	-	-
1.02.0.00.0.00.01.0003	1	02	02	2.02	0033	Operasional Pelayanan Puskesmas	190.636.500,00	190.636.500,00	190.636.500,00
1.02.0.00.0.00.01.0003	1	02	02	2.02	0034	Operasional Pelayanan Fasilitas Kesehatan Lainnya	4.185.000,00	4.185.000,00	4.185.000,00
1.02.0.00.0.00.01.0003	1	02	02	2.02	0036	Investigasi Awal Kejadian Tidak Diharapkan (Kejadian Ikutan Pasca Imunisasi dan Pemberian Obat Massal)	-	-	-
1.02.0.00.0.00.01.0003	1	02	02	2.02	0040	Pengelolaan pelayanan kesehatan orang dengan Tuberkulosis	4.800.000,00	4.800.000,00	4.800.000,00
1.02.0.00.0.00.01.0003	1	02	02	2.02	0041	Pengelolaan pelayanan kesehatan orang dengan HIV (ODHIV)	180.000,00	180.000,00	180.000,00
1.02.0.00.0.00.01.0003	1	02	02	2.02	0044	Pengelolaan Pelayanan Kesehatan Reproduksi	73.764.000,00	73.764.000,00	73.764.000,00
1.02.0.00.0.00.01.0003	1	02	02	2.02	0046	Pengelolaan upaya kesehatan Ibu dan Anak	40.167.000,00	40.167.000,00	40.167.000,00
1.02.0.00.0.00.01.0003	**1**	**02**	**02**	**2.03**		**Penyelenggaraan Sistem Informasi Kesehatan Secara Terintegrasi**	**-**	**-**	**-**
1.02.0.00.0.00.01.0003	1	02	02	2.03	0002	Pengelolaan Sistem Informasi Kesehatan	-	-	-
1.02.0.00.0.00.01.0003	**1**	**02**	**05**			**PROGRAM PEMBERDAYAAN MASYARAKAT BIDANG KESEHATAN**	**37.140.000,00**	**37.140.000,00**	**37.140.000,00**
1.02.0.00.0.00.01.0003	**1**	**02**	**05**	**2.03**		**Pengembangan dan Pelaksanaan Upaya Kesehatan Bersumber Daya Masyarakat (UKBM) Tingkat Daerah Kabupaten/Kota**	**37.140.000,00**	**37.140.000,00**	**37.140.000,00**
1.02.0.00.0.00.01.0003	1	02	05	2.03	0001	Bimbingan Teknis dan Supervisi Pengembangan dan Pelaksanaan Upaya Kesehatan Bersumber Daya Masyarakat (UKBM)	37.140.000,00	37.140.000,00	37.140.000,00
1.02.0.00.0.00.01.0004						**PUSKESMAS PURWOREJO**	**2.754.129.346,00**	**2.754.129.346,00**	**2.754.129.346,00**
1.02.0.00.0.00.01.0004	**1**					**URUSAN PEMERINTAHAN WAJIB YANG BERKAITAN DENGAN PELAYANAN DASAR**	**2.754.129.346,00**	**2.754.129.346,00**	**2.754.129.346,00**
1.02.0.00.0.00.01.0004	**1**	**02**				**URUSAN PEMERINTAHAN BIDANG KESEHATAN**	**2.754.129.346,00**	**2.754.129.346,00**	**2.754.129.346,00**
1.02.0.00.0.00.01.0004	**1**	**02**	**01**			**PROGRAM PENUNJANG URUSAN PEMERINTAHAN DAERAH KABUPATEN/KOTA**	**2.132.760.346,00**	**2.132.760.346,00**	**2.132.760.346,00**
1.02.0.00.0.00.01.0004	**1**	**02**	**01**	**2.10**		**Peningkatan Pelayanan BLUD**	**2.132.760.346,00**	**2.132.760.346,00**	**2.132.760.346,00**

Kode						Uraian	Perubahan RKPD (Rp)	Perubahan PPAS (Rp)	Perubahan APBD (Rp)
1						2	4	5	6
1.02.0.00.0.00.01.0004	1	02	01	2.10	0001	Pelayanan dan Penunjang Pelayanan BLUD	2.132.760.346,00	2.132.760.346,00	2.132.760.346,00
1.02.0.00.0.00.01.0004	**1**	**02**	**02**			**PROGRAM PEMENUHAN UPAYA KESEHATAN PERORANGAN DAN UPAYA KESEHATAN MASYARAKAT**	**590.299.000,00**	**590.299.000,00**	**590.299.000,00**
1.02.0.00.0.00.01.0004	**1**	**02**	**02**	**2.01**		**Penyediaan Fasilitas Pelayanan Kesehatan untuk UKM dan UKP Kewenangan Daerah Kabupaten/Kota**	**-**	**-**	**-**
1.02.0.00.0.00.01.0004	1	02	02	2.01	0020	Pemeliharaan Rutin dan Berkala Alat Kesehatan/Alat Penunjang Medik Fasilitas Pelayanan Kesehatan	-	-	-
1.02.0.00.0.00.01.0004	**1**	**02**	**02**	**2.02**		**Penyediaan Layanan Kesehatan untuk UKM dan UKP Rujukan Tingkat Daerah Kabupaten/Kota**	**590.299.000,00**	**590.299.000,00**	**590.299.000,00**
1.02.0.00.0.00.01.0004	1	02	02	2.02	0001	Pengelolaan Pelayanan Kesehatan Ibu Hamil	24.192.000,00	24.192.000,00	24.192.000,00
1.02.0.00.0.00.01.0004	1	02	02	2.02	0002	Pengelolaan Pelayanan Kesehatan Ibu Bersalin	35.280.000,00	35.280.000,00	35.280.000,00
1.02.0.00.0.00.01.0004	1	02	02	2.02	0004	Pengelolaan Pelayanan Kesehatan Balita	-	-	-
1.02.0.00.0.00.01.0004	1	02	02	2.02	0005	Pengelolaan Pelayanan Kesehatan pada Usia Pendidikan Dasar	14.400.000,00	14.400.000,00	14.400.000,00
1.02.0.00.0.00.01.0004	1	02	02	2.02	0006	Pengelolaan Pelayanan Kesehatan pada Usia Produktif	-	-	-
1.02.0.00.0.00.01.0004	1	02	02	2.02	0007	Pengelolaan Pelayanan Kesehatan pada Usia Lanjut	-	-	-
1.02.0.00.0.00.01.0004	1	02	02	2.02	0008	Pengelolaan Pelayanan Kesehatan Penderita Hipertensi	-	-	-
1.02.0.00.0.00.01.0004	1	02	02	2.02	0009	Pengelolaan Pelayanan Kesehatan Penderita Diabetes Melitus	-	-	-
1.02.0.00.0.00.01.0004	1	02	02	2.02	0010	Pengelolaan Pelayanan Kesehatan Orang dengan Gangguan Jiwa Berat	-	-	-
1.02.0.00.0.00.01.0004	1	02	02	2.02	0011	Pengelolaan Pelayanan Kesehatan Orang Terduga Tuberkulosis	5.400.000,00	5.400.000,00	5.400.000,00
1.02.0.00.0.00.01.0004	1	02	02	2.02	0012	Pengelolaan Pelayanan Kesehatan Orang dengan Risiko Terinfeksi HIV	600.000,00	600.000,00	600.000,00
1.02.0.00.0.00.01.0004	1	02	02	2.02	0013	Pengelolaan Pelayanan Kesehatan bagi Penduduk pada Kondisi Kejadian Luar Biasa (KLB)	-	-	-
1.02.0.00.0.00.01.0004	1	02	02	2.02	0014	Pengelolaan Pelayanan Kesehatan bagi Penduduk Terdampak Krisis Kesehatan Akibat Bencana dan/atau Berpotensi Bencana	-	-	-
1.02.0.00.0.00.01.0004	1	02	02	2.02	0015	Pengelolaan Pelayanan Kesehatan Gizi Masyarakat	115.230.100,00	115.230.100,00	115.230.100,00
1.02.0.00.0.00.01.0004	1	02	02	2.02	0016	Pengelolaan Pelayanan Kesehatan Kerja dan Olahraga	-	-	-

Kode						Uraian	Perubahan RKPD (Rp)	Perubahan PPAS (Rp)	Perubahan APBD (Rp)
1						2	4	5	6
1.02.0.00.0.00.01.0004	1	02	02	2.02	0017	Pengelolaan Pelayanan Kesehatan Lingkungan	11.160.000,00	11.160.000,00	11.160.000,00
1.02.0.00.0.00.01.0004	1	02	02	2.02	0018	Pengelolaan Pelayanan Promosi Kesehatan	-	-	-
1.02.0.00.0.00.01.0004	1	02	02	2.02	0020	Pengelolaan Surveilans Kesehatan	21.280.000,00	21.280.000,00	21.280.000,00
1.02.0.00.0.00.01.0004	1	02	02	2.02	0022	Pengelolaan Pelayanan Kesehatan Jiwa dan NAPZA	-	-	-
1.02.0.00.0.00.01.0004	1	02	02	2.02	0025	Pelayanan Kesehatan Penyakit Menular dan Tidak Menular	122.040.000,00	122.040.000,00	122.040.000,00
1.02.0.00.0.00.01.0004	1	02	02	2.02	0028	Pengambilan dan Pengiriman Spesimen Penyakit Potensial KLB ke Laboratorium Rujukan/Nasional	-	-	-
1.02.0.00.0.00.01.0004	1	02	02	2.02	0033	Operasional Pelayanan Puskesmas	172.661.900,00	172.661.900,00	172.661.900,00
1.02.0.00.0.00.01.0004	1	02	02	2.02	0034	Operasional Pelayanan Fasilitas Kesehatan Lainnya	7.575.000,00	7.575.000,00	7.575.000,00
1.02.0.00.0.00.01.0004	1	02	02	2.02	0036	Investigasi Awal Kejadian Tidak Diharapkan (Kejadian Ikutan Pasca Imunisasi dan Pemberian Obat Massal)	600.000,00	600.000,00	600.000,00
1.02.0.00.0.00.01.0004	1	02	02	2.02	0040	Pengelolaan pelayanan kesehatan orang dengan Tuberkulosis	5.400.000,00	5.400.000,00	5.400.000,00
1.02.0.00.0.00.01.0004	1	02	02	2.02	0041	Pengelolaan pelayanan kesehatan orang dengan HIV (ODHIV)	600.000,00	600.000,00	600.000,00
1.02.0.00.0.00.01.0004	-	02	02	2.02	0042	Pengelolaan pelayanan kesehatan Malaria	-	-	-
1.02.0.00.0.00.01.0004	1	02	02	2.02	0044	Pengelolaan Pelayanan Kesehatan Reproduksi	7.200.000,00	7.200.000,00	7.200.000,00
1.02.0.00.0.00.01.0004	1	02	02	2.02	0046	Pengelolaan upaya kesehatan Ibu dan Anak	46.680.000,00	46.680.000,00	46.680.000,00
1.02.0.00.0.00.01.0004	**1**	**02**	**02**	**2.03**		**Penyelenggaraan Sistem Informasi Kesehatan Secara Terintegrasi**	**-**	**-**	**-**
1.02.0.00.0.00.01.0004	1	02	02	2.03	0002	Pengelolaan Sistem Informasi Kesehatan	-	-	-
1.02.0.00.0.00.01.0004	**1**	**02**	**05**			**PROGRAM PEMBERDAYAAN MASYARAKAT BIDANG KESEHATAN**	**31.070.000,00**	**31.070.000,00**	**31.070.000,00**
1.02.0.00.0.00.01.0004	**1**	**02**	**05**	**2.03**		**Pengembangan dan Pelaksanaan Upaya Kesehatan Bersumber Daya Masyarakat (UKBM) Tingkat Daerah Kabupaten/Kota**	**31.070.000,00**	**31.070.000,00**	**31.070.000,00**
1.02.0.00.0.00.01.0004	1	02	05	2.03	0001	Bimbingan Teknis dan Supervisi Pengembangan dan Pelaksanaan Upaya Kesehatan Bersumber Daya Masyarakat (UKBM)	31.070.000,00	31.070.000,00	31.070.000,00
1.02.0.00.0.00.01.0005						**PUSKESMAS WINONG KEMIRI**	**2.058.731.542,00**	**2.058.731.542,00**	**2.058.731.542,00**
1.02.0.00.0.00.01.0005	**1**					**URUSAN PEMERINTAHAN WAJIB YANG BERKAITAN DENGAN PELAYANAN DASAR**	**2.058.731.542,00**	**2.058.731.542,00**	**2.058.731.542,00**

Kode						Uraian	Perubahan RKPD (Rp)	Perubahan PPAS (Rp)	Perubahan APBD (Rp)
1						2	4	5	6
1.02.0.00.0.00.01.0005	**1**	**02**				**URUSAN PEMERINTAHAN BIDANG KESEHATAN**	**2.058.731.542,00**	**2.058.731.542,00**	**2.058.731.542,00**
1.02.0.00.0.00.01.0005	**1**	**02**	**01**			**PROGRAM PENUNJANG URUSAN PEMERINTAHAN DAERAH KABUPATEN/KOTA**	**1.452.669.542,00**	**1.452.669.542,00**	**1.452.669.542,00**
1.02.0.00.0.00.01.0005	**1**	**02**	**01**	**2.10**		**Peningkatan Pelayanan BLUD**	**1.452.669.542,00**	**1.452.669.542,00**	**1.452.669.542,00**
1.02.0.00.0.00.01.0005	1	02	01	2.10	0001	Pelayanan dan Penunjang Pelayanan BLUD	1.452.669.542,00	1.452.669.542,00	1.452.669.542,00
1.02.0.00.0.00.01.0005	**1**	**02**	**02**			**PROGRAM PEMENUHAN UPAYA KESEHATAN PERORANGAN DAN UPAYA KESEHATAN MASYARAKAT**	**573.212.000,00**	**573.212.000,00**	**573.212.000,00**
1.02.0.00.0.00.01.0005	**1**	**02**	**02**	**2.01**		**Penyediaan Fasilitas Pelayanan Kesehatan untuk UKM dan UKP Kewenangan Daerah Kabupaten/Kota**	**-**	**-**	**-**
1.02.0.00.0.00.01.0005	1	02	02	2.01	0020	Pemeliharaan Rutin dan Berkala Alat Kesehatan/Alat Penunjang Medik Fasilitas Pelayanan Kesehatan	-	-	-
1.02.0.00.0.00.01.0005	**1**	**02**	**02**	**2.02**		**Penyediaan Layanan Kesehatan untuk UKM dan UKP Rujukan Tingkat Daerah Kabupaten/Kota**	**573.212.000,00**	**573.212.000,00**	**573.212.000,00**
1.02.0.00.0.00.01.0005	1	02	02	2.02	0001	Pengelolaan Pelayanan Kesehatan Ibu Hamil	45.188.000,00	45.188.000,00	45.188.000,00
1.02.0.00.0.00.01.0005	1	02	02	2.02	0002	Pengelolaan Pelayanan Kesehatan Ibu Bersalin	2.495.000,00	2.495.000,00	2.495.000,00
1.02.0.00.0.00.01.0005	1	02	02	2.02	0003	Pengelolaan Pelayanan Kesehatan Bayi Baru Lahir	-	-	-
1.02.0.00.0.00.01.0005	1	02	02	2.02	0004	Pengelolaan Pelayanan Kesehatan Balita	-	-	-
1.02.0.00.0.00.01.0005	1	02	02	2.02	0005	Pengelolaan Pelayanan Kesehatan pada Usia Pendidikan Dasar	16.720.000,00	16.720.000,00	16.720.000,00
1.02.0.00.0.00.01.0005	1	02	02	2.02	0006	Pengelolaan Pelayanan Kesehatan pada Usia Produktif	-	-	-
1.02.0.00.0.00.01.0005	1	02	02	2.02	0007	Pengelolaan Pelayanan Kesehatan pada Usia Lanjut	-	-	-
1.02.0.00.0.00.01.0005	1	02	02	2.02	0008	Pengelolaan Pelayanan Kesehatan Penderita Hipertensi	-	-	-
1.02.0.00.0.00.01.0005	1	02	02	2.02	0009	Pengelolaan Pelayanan Kesehatan Penderita Diabetes Melitus	-	-	-
1.02.0.00.0.00.01.0005	1	02	02	2.02	0010	Pengelolaan Pelayanan Kesehatan Orang dengan Gangguan Jiwa Berat	-	-	-
1.02.0.00.0.00.01.0005	1	02	02	2.02	0011	Pengelolaan Pelayanan Kesehatan Orang Terduga Tuberkulosis	1.175.000,00	1.175.000,00	1.175.000,00
1.02.0.00.0.00.01.0005	1	02	02	2.02	0012	Pengelolaan Pelayanan Kesehatan Orang dengan Risiko Terinfeksi HIV	-	-	-
1.02.0.00.0.00.01.0005	1	02	02	2.02	0013	Pengelolaan Pelayanan Kesehatan bagi Penduduk pada Kondisi Kejadian Luar Biasa (KLB)	-	-	-

Kode						Uraian	Perubahan RKPD (Rp)	Perubahan PPAS (Rp)	Perubahan APBD (Rp)
1						2	4	5	6
1.02.0.00.0.00.01.0005	1	02	02	2.02	0014	Pengelolaan Pelayanan Kesehatan bagi Penduduk Terdampak Krisis Kesehatan Akibat Bencana dan/atau Berpotensi Bencana	-	-	-
1.02.0.00.0.00.01.0005	1	02	02	2.02	0015	Pengelolaan Pelayanan Kesehatan Gizi Masyarakat	84.077.000,00	84.077.000,00	84.077.000,00
1.02.0.00.0.00.01.0005	1	02	02	2.02	0016	Pengelolaan Pelayanan Kesehatan Kerja dan Olahraga	-	-	-
1.02.0.00.0.00.01.0005	1	02	02	2.02	0017	Pengelolaan Pelayanan Kesehatan Lingkungan	4.680.000,00	4.680.000,00	4.680.000,00
1.02.0.00.0.00.01.0005	1	02	02	2.02	0018	Pengelolaan Pelayanan Promosi Kesehatan	-	-	-
1.02.0.00.0.00.01.0005	1	02	02	2.02	0020	Pengelolaan Surveilans Kesehatan	28.725.000,00	28.725.000,00	28.725.000,00
1.02.0.00.0.00.01.0005	1	02	02	2.02	0022	Pengelolaan Pelayanan Kesehatan Jiwa dan NAPZA	-	-	-
1.02.0.00.0.00.01.0005	1	02	02	2.02	0025	Pelayanan Kesehatan Penyakit Menular dan Tidak Menular	127.530.000,00	127.530.000,00	127.530.000,00
1.02.0.00.0.00.01.0005	1	02	02	2.02	0028	Pengambilan dan Pengiriman Spesimen Penyakit Potensial KLB ke Laboratorium Rujukan/Nasional	-	-	-
1.02.0.00.0.00.01.0005	1	02	02	2.02	0033	Operasional Pelayanan Puskesmas	160.437.000,00	160.437.000,00	160.437.000,00
1.02.0.00.0.00.01.0005	1	02	02	2.02	0036	Investigasi Awal Kejadian Tidak Diharapkan (Kejadian Ikutan Pasca Imunisasi dan Pemberian Obat Massal)	2.340.000,00	2.340.000,00	2.340.000,00
1.02.0.00.0.00.01.0005	1	02	02	2.02	0040	Pengelolaan pelayanan kesehatan orang dengan Tuberkulosis	29.600.000,00	29.600.000,00	29.600.000,00
1.02.0.00.0.00.01.0005	1	02	02	2.02	0041	Pengelolaan pelayanan kesehatan orang dengan HIV (ODHIV)	1.000.000,00	1.000.000,00	1.000.000,00
1.02.0.00.0.00.01.0005	-	02	02	2.02	0042	Pengelolaan pelayanan kesehatan Malaria	-	-	-
1.02.0.00.0.00.01.0005	1	02	02	2.02	0044	Pengelolaan Pelayanan Kesehatan Reproduksi	12.020.000,00	12.020.000,00	12.020.000,00
1.02.0.00.0.00.01.0005	1	02	02	2.02	0046	Pengelolaan upaya kesehatan Ibu dan Anak	57.225.000,00	57.225.000,00	57.225.000,00
1.02.0.00.0.00.01.0005	**1**	**02**	**02**	**2.03**		**Penyelenggaraan Sistem Informasi Kesehatan Secara Terintegrasi**	**-**	**-**	**-**
1.02.0.00.0.00.01.0005	1	02	02	2.03	0002	Pengelolaan Sistem Informasi Kesehatan	-	-	-
1.02.0.00.0.00.01.0005	**1**	**02**	**05**			**PROGRAM PEMBERDAYAAN MASYARAKAT BIDANG KESEHATAN**	**32.850.000,00**	**32.850.000,00**	**32.850.000,00**
1.02.0.00.0.00.01.0005	**1**	**02**	**05**	**2.02**		**Pelaksanaan Sehat dalam rangka Promotif Preventif Tingkat Daerah Kabupaten/Kota**	**-**	**-**	**-**
1.02.0.00.0.00.01.0005	1	02	05	2.02	0001	Penyelenggaraan Promosi Kesehatan dan Gerakan Hidup Bersih dan Sehat	-	-	-

Kode						Uraian	Perubahan RKPD (Rp)	Perubahan PPAS (Rp)	Perubahan APBD (Rp)
1						2	4	5	6
1.02.0.00.0.00.01.0005	**1**	**02**	**05**	**2.03**		**Pengembangan dan Pelaksanaan Upaya Kesehatan Bersumber Daya Masyarakat (UKBM) Tingkat Daerah Kabupaten/Kota**	**32.850.000,00**	**32.850.000,00**	**32.850.000,00**
1.02.0.00.0.00.01.0005	1	02	05	2.03	0001	Bimbingan Teknis dan Supervisi Pengembangan dan Pelaksanaan Upaya Kesehatan Bersumber Daya Masyarakat (UKBM)	32.850.000,00	32.850.000,00	32.850.000,00
1.02.0.00.0.00.01.0006						**PUSKESMAS GEBANG**	**2.840.773.621,00**	**2.840.773.621,00**	**2.840.773.621,00**
1.02.0.00.0.00.01.0006	**1**					**URUSAN PEMERINTAHAN WAJIB YANG BERKAITAN DENGAN PELAYANAN DASAR**	**2.840.773.621,00**	**2.840.773.621,00**	**2.840.773.621,00**
1.02.0.00.0.00.01.0006	**1**	**02**				**URUSAN PEMERINTAHAN BIDANG KESEHATAN**	**2.840.773.621,00**	**2.840.773.621,00**	**2.840.773.621,00**
1.02.0.00.0.00.01.0006	**1**	**02**	**01**			**PROGRAM PENUNJANG URUSAN PEMERINTAHAN DAERAH KABUPATEN/KOTA**	**2.201.107.621,00**	**2.201.107.621,00**	**2.201.107.621,00**
1.02.0.00.0.00.01.0006	**1**	**02**	**01**	**2.10**		**Peningkatan Pelayanan BLUD**	**2.201.107.621,00**	**2.201.107.621,00**	**2.201.107.621,00**
1.02.0.00.0.00.01.0006	1	02	01	2.10	0001	Pelayanan dan Penunjang Pelayanan BLUD	2.201.107.621,00	2.201.107.621,00	2.201.107.621,00
1.02.0.00.0.00.01.0006	**1**	**02**	**02**			**PROGRAM PEMENUHAN UPAYA KESEHATAN PERORANGAN DAN UPAYA KESEHATAN MASYARAKAT**	**628.996.000,00**	**628.996.000,00**	**628.996.000,00**
1.02.0.00.0.00.01.0006	**1**	**02**	**02**	**2.01**		**Penyediaan Fasilitas Pelayanan Kesehatan untuk UKM dan UKP Kewenangan Daerah Kabupaten/Kota**	**-**	**-**	**-**
1.02.0.00.0.00.01.0006	1	02	02	2.01	0020	Pemeliharaan Rutin dan Berkala Alat Kesehatan/Alat Penunjang Medik Fasilitas Pelayanan Kesehatan	-	-	-
1.02.0.00.0.00.01.0006	**1**	**02**	**02**	**2.02**		**Penyediaan Layanan Kesehatan untuk UKM dan UKP Rujukan Tingkat Daerah Kabupaten/Kota**	**628.996.000,00**	**628.996.000,00**	**628.996.000,00**
1.02.0.00.0.00.01.0006	1	02	02	2.02	0001	Pengelolaan Pelayanan Kesehatan Ibu Hamil	34.680.000,00	34.680.000,00	34.680.000,00
1.02.0.00.0.00.01.0006	1	02	02	2.02	0002	Pengelolaan Pelayanan Kesehatan Ibu Bersalin	1.127.000,00	1.127.000,00	1.127.000,00
1.02.0.00.0.00.01.0006	1	02	02	2.02	0003	Pengelolaan Pelayanan Kesehatan Bayi Baru Lahir	-	-	-
1.02.0.00.0.00.01.0006	1	02	02	2.02	0004	Pengelolaan Pelayanan Kesehatan Balita	-	-	-
1.02.0.00.0.00.01.0006	1	02	02	2.02	0005	Pengelolaan Pelayanan Kesehatan pada Usia Pendidikan Dasar	29.140.000,00	29.140.000,00	29.140.000,00
1.02.0.00.0.00.01.0006	1	02	02	2.02	0006	Pengelolaan Pelayanan Kesehatan pada Usia Produktif	-	-	-
1.02.0.00.0.00.01.0006	1	02	02	2.02	0007	Pengelolaan Pelayanan Kesehatan pada Usia Lanjut	-	-	-
1.02.0.00.0.00.01.0006	1	02	02	2.02	0010	Pengelolaan Pelayanan Kesehatan Orang dengan Gangguan Jiwa Berat	-	-	-

Kode						Uraian	Perubahan RKPD (Rp)	Perubahan PPAS (Rp)	Perubahan APBD (Rp)
1						2	4	5	6
1.02.0.00.0.00.01.0006	1	02	02	2.02	0011	Pengelolaan Pelayanan Kesehatan Orang Terduga Tuberkulosis	8.120.000,00	8.120.000,00	8.120.000,00
1.02.0.00.0.00.01.0006	1	02	02	2.02	0012	Pengelolaan Pelayanan Kesehatan Orang dengan Risiko Terinfeksi HIV	960.000,00	960.000,00	960.000,00
1.02.0.00.0.00.01.0006	1	02	02	2.02	0013	Pengelolaan Pelayanan Kesehatan bagi Penduduk pada Kondisi Kejadian Luar Biasa (KLB)	-	-	-
1.02.0.00.0.00.01.0006	1	02	02	2.02	0015	Pengelolaan Pelayanan Kesehatan Gizi Masyarakat	121.226.000,00	121.226.000,00	121.226.000,00
1.02.0.00.0.00.01.0006	1	02	02	2.02	0016	Pengelolaan Pelayanan Kesehatan Kerja dan Olahraga	-	-	-
1.02.0.00.0.00.01.0006	1	02	02	2.02	0017	Pengelolaan Pelayanan Kesehatan Lingkungan	17.840.000,00	17.840.000,00	17.840.000,00
1.02.0.00.0.00.01.0006	1	02	02	2.02	0018	Pengelolaan Pelayanan Promosi Kesehatan	-	-	-
1.02.0.00.0.00.01.0006	1	02	02	2.02	0020	Pengelolaan Surveilans Kesehatan	22.260.000,00	22.260.000,00	22.260.000,00
1.02.0.00.0.00.01.0006	1	02	02	2.02	0022	Pengelolaan Pelayanan Kesehatan Jiwa dan NAPZA	-	-	-
1.02.0.00.0.00.01.0006	1	02	02	2.02	0025	Pelayanan Kesehatan Penyakit Menular dan Tidak Menular	194.430.000,00	194.430.000,00	194.430.000,00
1.02.0.00.0.00.01.0006	1	02	02	2.02	0028	Pengambilan dan Pengiriman Spesimen Penyakit Potensial KLB ke Laboratorium Rujukan/Nasional	-	-	-
1.02.0.00.0.00.01.0006	1	02	02	2.02	0033	Operasional Pelayanan Puskesmas	131.403.000,00	131.403.000,00	131.403.000,00
1.02.0.00.0.00.01.0006	1	02	02	2.02	0036	Investigasi Awal Kejadian Tidak Diharapkan (Kejadian Ikutan Pasca Imunisasi dan Pemberian Obat Massal)	3.440.000,00	3.440.000,00	3.440.000,00
1.02.0.00.0.00.01.0006	1	02	02	2.02	0041	Pengelolaan pelayanan kesehatan orang dengan HIV (ODHIV)	720.000,00	720.000,00	720.000,00
1.02.0.00.0.00.01.0006	-	02	02	2.02	0042	Pengelolaan pelayanan kesehatan Malaria	-	-	-
1.02.0.00.0.00.01.0006	1	02	02	2.02	0044	Pengelolaan Pelayanan Kesehatan Reproduksi	11.550.000,00	11.550.000,00	11.550.000,00
1.02.0.00.0.00.01.0006	1	02	02	2.02	0046	Pengelolaan upaya kesehatan Ibu dan Anak	52.100.000,00	52.100.000,00	52.100.000,00
1.02.0.00.0.00.01.0006	**1**	**02**	**02**	**2.03**		**Penyelenggaraan Sistem Informasi Kesehatan Secara Terintegrasi**	**-**	**-**	**-**
1.02.0.00.0.00.01.0006	1	02	02	2.03	0002	Pengelolaan Sistem Informasi Kesehatan	-	-	-
1.02.0.00.0.00.01.0006	**1**	**02**	**05**			**PROGRAM PEMBERDAYAAN MASYARAKAT BIDANG KESEHATAN**	**10.670.000,00**	**10.670.000,00**	**10.670.000,00**
1.02.0.00.0.00.01.0006	**1**	**02**	**05**	**2.03**		**Pengembangan dan Pelaksanaan Upaya Kesehatan Bersumber Daya Masyarakat (UKBM) Tingkat Daerah Kabupaten/Kota**	**10.670.000,00**	**10.670.000,00**	**10.670.000,00**

Kode						Uraian	Perubahan RKPD (Rp)	Perubahan PPAS (Rp)	Perubahan APBD (Rp)
1						2	4	5	6
1.02.0.00.0.00.01.0006	1	02	05	2.03	0001	Bimbingan Teknis dan Supervisi Pengembangan dan Pelaksanaan Upaya Kesehatan Bersumber Daya Masyarakat (UKBM)	10.670.000,00	10.670.000,00	10.670.000,00
1.02.0.00.0.00.01.0007						**PUSKESMAS WIRUN KUTOARJO**	**1.855.440.448,00**	**1.855.440.448,00**	**1.855.440.448,00**
1.02.0.00.0.00.01.0007	**1**					**URUSAN PEMERINTAHAN WAJIB YANG BERKAITAN DENGAN PELAYANAN DASAR**	**1.855.440.448,00**	**1.855.440.448,00**	**1.855.440.448,00**
1.02.0.00.0.00.01.0007	**1**	**02**				**URUSAN PEMERINTAHAN BIDANG KESEHATAN**	**1.855.440.448,00**	**1.855.440.448,00**	**1.855.440.448,00**
1.02.0.00.0.00.01.0007	**1**	**02**	**01**			**PROGRAM PENUNJANG URUSAN PEMERINTAHAN DAERAH KABUPATEN/KOTA**	**1.144.594.448,00**	**1.144.594.448,00**	**1.144.594.448,00**
1.02.0.00.0.00.01.0007	**1**	**02**	**01**	**2.10**		**Peningkatan Pelayanan BLUD**	**1.144.594.448,00**	**1.144.594.448,00**	**1.144.594.448,00**
1.02.0.00.0.00.01.0007	1	02	01	2.10	0001	Pelayanan dan Penunjang Pelayanan BLUD	1.144.594.448,00	1.144.594.448,00	1.144.594.448,00
1.02.0.00.0.00.01.0007	**1**	**02**	**02**			**PROGRAM PEMENUHAN UPAYA KESEHATAN PERORANGAN DAN UPAYA KESEHATAN MASYARAKAT**	**693.422.000,00**	**693.422.000,00**	**693.422.000,00**
1.02.0.00.0.00.01.0007	**1**	**02**	**02**	**2.01**		**Penyediaan Fasilitas Pelayanan Kesehatan untuk UKM dan UKP Kewenangan Daerah Kabupaten/Kota**	**-**	**-**	**-**
1.02.0.00.0.00.01.0007	1	02	02	2.01	0020	Pemeliharaan Rutin dan Berkala Alat Kesehatan/Alat Penunjang Medik Fasilitas Pelayanan Kesehatan	-	-	-
1.02.0.00.0.00.01.0007	**1**	**02**	**02**	**2.02**		**Penyediaan Layanan Kesehatan untuk UKM dan UKP Rujukan Tingkat Daerah Kabupaten/Kota**	**693.422.000,00**	**693.422.000,00**	**693.422.000,00**
1.02.0.00.0.00.01.0007	1	02	02	2.02	0001	Pengelolaan Pelayanan Kesehatan Ibu Hamil	51.440.000,00	51.440.000,00	51.440.000,00
1.02.0.00.0.00.01.0007	1	02	02	2.02	0002	Pengelolaan Pelayanan Kesehatan Ibu Bersalin	20.750.000,00	20.750.000,00	20.750.000,00
1.02.0.00.0.00.01.0007	1	02	02	2.02	0003	Pengelolaan Pelayanan Kesehatan Bayi Baru Lahir	-	-	-
1.02.0.00.0.00.01.0007	1	02	02	2.02	0004	Pengelolaan Pelayanan Kesehatan Balita	-	-	-
1.02.0.00.0.00.01.0007	1	02	02	2.02	0005	Pengelolaan Pelayanan Kesehatan pada Usia Pendidikan Dasar	8.400.000,00	8.400.000,00	8.400.000,00
1.02.0.00.0.00.01.0007	1	02	02	2.02	0006	Pengelolaan Pelayanan Kesehatan pada Usia Produktif	-	-	-
1.02.0.00.0.00.01.0007	1	02	02	2.02	0007	Pengelolaan Pelayanan Kesehatan pada Usia Lanjut	-	-	-
1.02.0.00.0.00.01.0007	1	02	02	2.02	0008	Pengelolaan Pelayanan Kesehatan Penderita Hipertensi	-	-	-
1.02.0.00.0.00.01.0007	1	02	02	2.02	0009	Pengelolaan Pelayanan Kesehatan Penderita Diabetes Melitus	-	-	-
1.02.0.00.0.00.01.0007	1	02	02	2.02	0010	Pengelolaan Pelayanan Kesehatan Orang dengan Gangguan Jiwa Berat	-	-	-

Kode						Uraian	Perubahan RKPD (Rp)	Perubahan PPAS (Rp)	Perubahan APBD (Rp)
1						2	4	5	6
1.02.0.00.0.00.01.0007	1	02	02	2.02	0011	Pengelolaan Pelayanan Kesehatan Orang Terduga Tuberkulosis	9.540.000,00	9.540.000,00	9.540.000,00
1.02.0.00.0.00.01.0007	1	02	02	2.02	0012	Pengelolaan Pelayanan Kesehatan Orang dengan Risiko Terinfeksi HIV	120.000,00	120.000,00	120.000,00
1.02.0.00.0.00.01.0007	1	02	02	2.02	0013	Pengelolaan Pelayanan Kesehatan bagi Penduduk pada Kondisi Kejadian Luar Biasa (KLB)	-	-	-
1.02.0.00.0.00.01.0007	1	02	02	2.02	0015	Pengelolaan Pelayanan Kesehatan Gizi Masyarakat	326.246.000,00	326.246.000,00	326.246.000,00
1.02.0.00.0.00.01.0007	1	02	02	2.02	0016	Pengelolaan Pelayanan Kesehatan Kerja dan Olahraga	-	-	-
1.02.0.00.0.00.01.0007	1	02	02	2.02	0017	Pengelolaan Pelayanan Kesehatan Lingkungan	5.490.000,00	5.490.000,00	5.490.000,00
1.02.0.00.0.00.01.0007	1	02	02	2.02	0018	Pengelolaan Pelayanan Promosi Kesehatan	-	-	-
1.02.0.00.0.00.01.0007	1	02	02	2.02	0020	Pengelolaan Surveilans Kesehatan	27.422.000,00	27.422.000,00	27.422.000,00
1.02.0.00.0.00.01.0007	1	02	02	2.02	0022	Pengelolaan Pelayanan Kesehatan Jiwa dan NAPZA	-	-	-
1.02.0.00.0.00.01.0007	1	02	02	2.02	0025	Pelayanan Kesehatan Penyakit Menular dan Tidak Menular	66.480.000,00	66.480.000,00	66.480.000,00
1.02.0.00.0.00.01.0007	1	02	02	2.02	0027	Deteksi Dini Penyalahgunaan NAPZA di Fasyankes dan Sekolah	-	-	-
1.02.0.00.0.00.01.0007	1	02	02	2.02	0028	Pengambilan dan Pengiriman Spesimen Penyakit Potensial KLB ke Laboratorium Rujukan/Nasional	-	-	-
1.02.0.00.0.00.01.0007	1	02	02	2.02	0033	Operasional Pelayanan Puskesmas	159.774.000,00	159.774.000,00	159.774.000,00
1.02.0.00.0.00.01.0007	1	02	02	2.02	0036	Investigasi Awal Kejadian Tidak Diharapkan (Kejadian Ikutan Pasca Imunisasi dan Pemberian Obat Massal)	360.000,00	360.000,00	360.000,00
1.02.0.00.0.00.01.0007	1	02	02	2.02	0040	Pengelolaan pelayanan kesehatan orang dengan Tuberkulosis	1.200.000,00	1.200.000,00	1.200.000,00
1.02.0.00.0.00.01.0007	1	02	02	2.02	0041	Pengelolaan pelayanan kesehatan orang dengan HIV (ODHIV)	360.000,00	360.000,00	360.000,00
1.02.0.00.0.00.01.0007	1	02	02	2.02	0042	Pengelolaan pelayanan kesehatan Malaria	-	-	-
1.02.0.00.0.00.01.0007	1	02	02	2.02	0044	Pengelolaan Pelayanan Kesehatan Reproduksi	11.400.000,00	11.400.000,00	11.400.000,00
1.02.0.00.0.00.01.0007	1	02	02	2.02	0046	Pengelolaan upaya kesehatan Ibu dan Anak	4.440.000,00	4.440.000,00	4.440.000,00
1.02.0.00.0.00.01.0007	**1**	**02**	**05**			**PROGRAM PEMBERDAYAAN MASYARAKAT BIDANG KESEHATAN**	**17.424.000,00**	**17.424.000,00**	**17.424.000,00**
1.02.0.00.0.00.01.0007	**1**	**02**	**05**	**2.03**		**Pengembangan dan Pelaksanaan Upaya Kesehatan Bersumber Daya Masyarakat (UKBM) Tingkat Daerah Kabupaten/Kota**	**17.424.000,00**	**17.424.000,00**	**17.424.000,00**

Kode						Uraian	Perubahan RKPD (Rp)	Perubahan PPAS (Rp)	Perubahan APBD (Rp)
1						2	4	5	6
1.02.0.00.0.00.01.0007	1	02	05	2.03	0001	Bimbingan Teknis dan Supervisi Pengembangan dan Pelaksanaan Upaya Kesehatan Bersumber Daya Masyarakat (UKBM)	17.424.000,00	17.424.000,00	17.424.000,00
1.02.0.00.0.00.01.0008						**PUSKESMAS BAYAN**	**3.202.603.493,00**	**3.202.603.493,00**	**3.202.603.493,00**
1.02.0.00.0.00.01.0008	**1**					**URUSAN PEMERINTAHAN WAJIB YANG BERKAITAN DENGAN PELAYANAN DASAR**	**3.202.603.493,00**	**3.202.603.493,00**	**3.202.603.493,00**
1.02.0.00.0.00.01.0008	**1**	**02**				**URUSAN PEMERINTAHAN BIDANG KESEHATAN**	**3.202.603.493,00**	**3.202.603.493,00**	**3.202.603.493,00**
1.02.0.00.0.00.01.0008	**1**	**02**	**01**			**PROGRAM PENUNJANG URUSAN PEMERINTAHAN DAERAH KABUPATEN/KOTA**	**2.550.973.493,00**	**2.550.973.493,00**	**2.550.973.493,00**
1.02.0.00.0.00.01.0008	**1**	**02**	**01**	**2.10**		**Peningkatan Pelayanan BLUD**	**2.550.973.493,00**	**2.550.973.493,00**	**2.550.973.493,00**
1.02.0.00.0.00.01.0008	1	02	01	2.10	0001	Pelayanan dan Penunjang Pelayanan BLUD	2.550.973.493,00	2.550.973.493,00	2.550.973.493,00
1.02.0.00.0.00.01.0008	**1**	**02**	**02**			**PROGRAM PEMENUHAN UPAYA KESEHATAN PERORANGAN DAN UPAYA KESEHATAN MASYARAKAT**	**618.590.000,00**	**618.590.000,00**	**618.590.000,00**
1.02.0.00.0.00.01.0008	**1**	**02**	**02**	**2.01**		**Penyediaan Fasilitas Pelayanan Kesehatan untuk UKM dan UKP Kewenangan Daerah Kabupaten/Kota**	**-**	**-**	**-**
1.02.0.00.0.00.01.0008	1	02	02	2.01	0020	Pemeliharaan Rutin dan Berkala Alat Kesehatan/Alat Penunjang Medik Fasilitas Pelayanan Kesehatan	-	-	-
1.02.0.00.0.00.01.0008	1	02	02	2.01	0024	Pengelolaan Pelayanan Kesehatan Dasar Melalui Pendekatan Keluarga	-	-	-
1.02.0.00.0.00.01.0008	**1**	**02**	**02**	**2.02**		**Penyediaan Layanan Kesehatan untuk UKM dan UKP Rujukan Tingkat Daerah Kabupaten/Kota**	**618.590.000,00**	**618.590.000,00**	**618.590.000,00**
1.02.0.00.0.00.01.0008	1	02	02	2.02	0001	Pengelolaan Pelayanan Kesehatan Ibu Hamil	42.400.000,00	42.400.000,00	42.400.000,00
1.02.0.00.0.00.01.0008	1	02	02	2.02	0002	Pengelolaan Pelayanan Kesehatan Ibu Bersalin	1.325.000,00	1.325.000,00	1.325.000,00
1.02.0.00.0.00.01.0008	1	02	02	2.02	0003	Pengelolaan Pelayanan Kesehatan Bayi Baru Lahir	-	-	-
1.02.0.00.0.00.01.0008	1	02	02	2.02	0004	Pengelolaan Pelayanan Kesehatan Balita	-	-	-
1.02.0.00.0.00.01.0008	1	02	02	2.02	0005	Pengelolaan Pelayanan Kesehatan pada Usia Pendidikan Dasar	34.460.000,00	34.460.000,00	34.460.000,00
1.02.0.00.0.00.01.0008	1	02	02	2.02	0006	Pengelolaan Pelayanan Kesehatan pada Usia Produktif	-	-	-
1.02.0.00.0.00.01.0008	1	02	02	2.02	0007	Pengelolaan Pelayanan Kesehatan pada Usia Lanjut	-	-	-
1.02.0.00.0.00.01.0008	1	02	02	2.02	0008	Pengelolaan Pelayanan Kesehatan Penderita Hipertensi	-	-	-
1.02.0.00.0.00.01.0008	1	02	02	2.02	0010	Pengelolaan Pelayanan Kesehatan Orang dengan Gangguan Jiwa Berat	-	-	-

Kode						Uraian	Perubahan RKPD (Rp)	Perubahan PPAS (Rp)	Perubahan APBD (Rp)
1						2	4	5	6
1.02.0.00.0.00.01.0008	1	02	02	2.02	0011	Pengelolaan Pelayanan Kesehatan Orang Terduga Tuberkulosis	4.440.000,00	4.440.000,00	4.440.000,00
1.02.0.00.0.00.01.0008	1	02	02	2.02	0012	Pengelolaan Pelayanan Kesehatan Orang dengan Risiko Terinfeksi HIV	-	-	-
1.02.0.00.0.00.01.0008	1	02	02	2.02	0013	Pengelolaan Pelayanan Kesehatan bagi Penduduk pada Kondisi Kejadian Luar Biasa (KLB)	-	-	-
1.02.0.00.0.00.01.0008	1	02	02	2.02	0015	Pengelolaan Pelayanan Kesehatan Gizi Masyarakat	60.908.600,00	60.908.600,00	60.908.600,00
1.02.0.00.0.00.01.0008	1	02	02	2.02	0016	Pengelolaan Pelayanan Kesehatan Kerja dan Olahraga	-	-	-
1.02.0.00.0.00.01.0008	1	02	02	2.02	0017	Pengelolaan Pelayanan Kesehatan Lingkungan	7.960.000,00	7.960.000,00	7.960.000,00
1.02.0.00.0.00.01.0008	1	02	02	2.02	0018	Pengelolaan Pelayanan Promosi Kesehatan	-	-	-
1.02.0.00.0.00.01.0008	1	02	02	2.02	0020	Pengelolaan Surveilans Kesehatan	39.700.000,00	39.700.000,00	39.700.000,00
1.02.0.00.0.00.01.0008	1	02	02	2.02	0025	Pelayanan Kesehatan Penyakit Menular dan Tidak Menular	198.360.000,00	198.360.000,00	198.360.000,00
1.02.0.00.0.00.01.0008	1	02	02	2.02	0028	Pengambilan dan Pengiriman Spesimen Penyakit Potensial KLB ke Laboratorium Rujukan/Nasional	-	-	-
1.02.0.00.0.00.01.0008	1	02	02	2.02	0033	Operasional Pelayanan Puskesmas	167.884.400,00	167.884.400,00	167.884.400,00
1.02.0.00.0.00.01.0008	1	02	02	2.02	0036	Investigasi Awal Kejadian Tidak Diharapkan (Kejadian Ikutan Pasca Imunisasi dan Pemberian Obat Massal)	1.040.000,00	1.040.000,00	1.040.000,00
1.02.0.00.0.00.01.0008	1	02	02	2.02	0037	Pelaksanaan Kewaspadaan Dini dan Respon Wabah	-	-	-
1.02.0.00.0.00.01.0008	1	02	02	2.02	0040	Pengelolaan pelayanan kesehatan orang dengan Tuberkulosis	5.500.000,00	5.500.000,00	5.500.000,00
1.02.0.00.0.00.01.0008	1	02	02	2.02	0041	Pengelolaan pelayanan kesehatan orang dengan HIV (ODHIV)	4.860.000,00	4.860.000,00	4.860.000,00
1.02.0.00.0.00.01.0008	1	02	02	2.02	0042	Pengelolaan pelayanan kesehatan Malaria	-	-	-
1.02.0.00.0.00.01.0008	1	02	02	2.02	0044	Pengelolaan Pelayanan Kesehatan Reproduksi	2.470.000,00	2.470.000,00	2.470.000,00
1.02.0.00.0.00.01.0008	1	02	02	2.02	0046	Pengelolaan upaya kesehatan Ibu dan Anak	47.282.000,00	47.282.000,00	47.282.000,00
1.02.0.00.0.00.01.0008	**1**	**02**	**05**			**PROGRAM PEMBERDAYAAN MASYARAKAT BIDANG KESEHATAN**	**33.040.000,00**	**33.040.000,00**	**33.040.000,00**
1.02.0.00.0.00.01.0008	**1**	**02**	**05**	**2.03**		**Pengembangan dan Pelaksanaan Upaya Kesehatan Bersumber Daya Masyarakat (UKBM) Tingkat Daerah Kabupaten/Kota**	**33.040.000,00**	**33.040.000,00**	**33.040.000,00**

Kode						Uraian	Perubahan RKPD (Rp)	Perubahan PPAS (Rp)	Perubahan APBD (Rp)
1						2	4	5	6
1.02.0.00.0.00.01.0008	1	02	05	2.03	0001	Bimbingan Teknis dan Supervisi Pengembangan dan Pelaksanaan Upaya Kesehatan Bersumber Daya Masyarakat (UKBM)	33.040.000,00	33.040.000,00	33.040.000,00
1.02.0.00.0.00.01.0009						**PUSKESMAS BENER**	**4.050.811.700,00**	**4.050.811.700,00**	**4.050.811.700,00**
1.02.0.00.0.00.01.0009	**1**					**URUSAN PEMERINTAHAN WAJIB YANG BERKAITAN DENGAN PELAYANAN DASAR**	**4.050.811.700,00**	**4.050.811.700,00**	**4.050.811.700,00**
1.02.0.00.0.00.01.0009	**1**	**02**				**URUSAN PEMERINTAHAN BIDANG KESEHATAN**	**4.050.811.700,00**	**4.050.811.700,00**	**4.050.811.700,00**
1.02.0.00.0.00.01.0009	**1**	**02**	**01**			**PROGRAM PENUNJANG URUSAN PEMERINTAHAN DAERAH KABUPATEN/KOTA**	**3.439.881.700,00**	**3.439.881.700,00**	**3.439.881.700,00**
1.02.0.00.0.00.01.0009	**1**	**02**	**01**	**2.10**		**Peningkatan Pelayanan BLUD**	**3.439.881.700,00**	**3.439.881.700,00**	**3.439.881.700,00**
1.02.0.00.0.00.01.0009	1	02	01	2.10	0001	Pelayanan dan Penunjang Pelayanan BLUD	3.439.881.700,00	3.439.881.700,00	3.439.881.700,00
1.02.0.00.0.00.01.0009	**1**	**02**	**02**			**PROGRAM PEMENUHAN UPAYA KESEHATAN PERORANGAN DAN UPAYA KESEHATAN MASYARAKAT**	**594.260.000,00**	**594.260.000,00**	**594.260.000,00**
1.02.0.00.0.00.01.0009	**1**	**02**	**02**	**2.01**		**Penyediaan Fasilitas Pelayanan Kesehatan untuk UKM dan UKP Kewenangan Daerah Kabupaten/Kota**	**-**	**-**	**-**
1.02.0.00.0.00.01.0009	1	02	02	2.01	0020	Pemeliharaan Rutin dan Berkala Alat Kesehatan/Alat Penunjang Medik Fasilitas Pelayanan Kesehatan	-	-	-
1.02.0.00.0.00.01.0009	**1**	**02**	**02**	**2.02**		**Penyediaan Layanan Kesehatan untuk UKM dan UKP Rujukan Tingkat Daerah Kabupaten/Kota**	**594.260.000,00**	**594.260.000,00**	**594.260.000,00**
1.02.0.00.0.00.01.0009	1	02	02	2.02	0001	Pengelolaan Pelayanan Kesehatan Ibu Hamil	18.480.000,00	18.480.000,00	18.480.000,00
1.02.0.00.0.00.01.0009	1	02	02	2.02	0002	Pengelolaan Pelayanan Kesehatan Ibu Bersalin	16.210.000,00	16.210.000,00	16.210.000,00
1.02.0.00.0.00.01.0009	1	02	02	2.02	0003	Pengelolaan Pelayanan Kesehatan Bayi Baru Lahir	-	-	-
1.02.0.00.0.00.01.0009	1	02	02	2.02	0004	Pengelolaan Pelayanan Kesehatan Balita	-	-	-
1.02.0.00.0.00.01.0009	1	02	02	2.02	0005	Pengelolaan Pelayanan Kesehatan pada Usia Pendidikan Dasar	37.180.000,00	37.180.000,00	37.180.000,00
1.02.0.00.0.00.01.0009	1	02	02	2.02	0006	Pengelolaan Pelayanan Kesehatan pada Usia Produktif	-	-	-
1.02.0.00.0.00.01.0009	1	02	02	2.02	0007	Pengelolaan Pelayanan Kesehatan pada Usia Lanjut	-	-	-
1.02.0.00.0.00.01.0009	1	02	02	2.02	0008	Pengelolaan Pelayanan Kesehatan Penderita Hipertensi	-	-	-
1.02.0.00.0.00.01.0009	1	02	02	2.02	0009	Pengelolaan Pelayanan Kesehatan Penderita Diabetes Melitus	-	-	-
1.02.0.00.0.00.01.0009	1	02	02	2.02	0010	Pengelolaan Pelayanan Kesehatan Orang dengan Gangguan Jiwa Berat	-	-	-

Kode						Uraian	Perubahan RKPD (Rp)	Perubahan PPAS (Rp)	Perubahan APBD (Rp)
1						2	4	5	6
1.02.0.00.0.00.01.0009	1	02	02	2.02	0011	Pengelolaan Pelayanan Kesehatan Orang Terduga Tuberkulosis	4.300.000,00	4.300.000,00	4.300.000,00
1.02.0.00.0.00.01.0009	1	02	02	2.02	0012	Pengelolaan Pelayanan Kesehatan Orang dengan Risiko Terinfeksi HIV	925.000,00	925.000,00	925.000,00
1.02.0.00.0.00.01.0009	1	02	02	2.02	0015	Pengelolaan Pelayanan Kesehatan Gizi Masyarakat	67.976.000,00	67.976.000,00	67.976.000,00
1.02.0.00.0.00.01.0009	1	02	02	2.02	0016	Pengelolaan Pelayanan Kesehatan Kerja dan Olahraga	-	-	-
1.02.0.00.0.00.01.0009	1	02	02	2.02	0017	Pengelolaan Pelayanan Kesehatan Lingkungan	17.830.000,00	17.830.000,00	17.830.000,00
1.02.0.00.0.00.01.0009	1	02	02	2.02	0018	Pengelolaan Pelayanan Promosi Kesehatan	-	-	-
1.02.0.00.0.00.01.0009	1	02	02	2.02	0020	Pengelolaan Surveilans Kesehatan	52.345.000,00	52.345.000,00	52.345.000,00
1.02.0.00.0.00.01.0009	1	02	02	2.02	0025	Pelayanan Kesehatan Penyakit Menular dan Tidak Menular	171.800.000,00	171.800.000,00	171.800.000,00
1.02.0.00.0.00.01.0009	1	02	02	2.02	0033	Operasional Pelayanan Puskesmas	141.171.000,00	141.171.000,00	141.171.000,00
1.02.0.00.0.00.01.0009	1	02	02	2.02	0036	Investigasi Awal Kejadian Tidak Diharapkan (Kejadian Ikutan Pasca Imunisasi dan Pemberian Obat Massal)	1.000.000,00	1.000.000,00	1.000.000,00
1.02.0.00.0.00.01.0009	1	02	02	2.02	0040	Pengelolaan pelayanan kesehatan orang dengan Tuberkulosis	4.300.000,00	4.300.000,00	4.300.000,00
1.02.0.00.0.00.01.0009	1	02	02	2.02	0041	Pengelolaan pelayanan kesehatan orang dengan HIV (ODHIV)	3.600.000,00	3.600.000,00	3.600.000,00
1.02.0.00.0.00.01.0009	1	02	02	2.02	0042	Pengelolaan pelayanan kesehatan Malaria	-	-	-
1.02.0.00.0.00.01.0009	1	02	02	2.02	0044	Pengelolaan Pelayanan Kesehatan Reproduksi	10.150.000,00	10.150.000,00	10.150.000,00
1.02.0.00.0.00.01.0009	1	02	02	2.02	0046	Pengelolaan upaya kesehatan Ibu dan Anak	46.993.000,00	46.993.000,00	46.993.000,00
1.02.0.00.0.00.01.0009	**1**	**02**	**02**	**2.03**		**Penyelenggaraan Sistem Informasi Kesehatan Secara Terintegrasi**	**-**	**-**	**-**
1.02.0.00.0.00.01.0009	1	02	02	2.03	0002	Pengelolaan Sistem Informasi Kesehatan	-	-	-
1.02.0.00.0.00.01.0009	**1**	**02**	**05**			**PROGRAM PEMBERDAYAAN MASYARAKAT BIDANG KESEHATAN**	**16.670.000,00**	**16.670.000,00**	**16.670.000,00**
1.02.0.00.0.00.01.0009	**1**	**02**	**05**	**2.03**		**Pengembangan dan Pelaksanaan Upaya Kesehatan Bersumber Daya Masyarakat (UKBM) Tingkat Daerah Kabupaten/Kota**	**16.670.000,00**	**16.670.000,00**	**16.670.000,00**
1.02.0.00.0.00.01.0009	1	02	05	2.03	0001	Bimbingan Teknis dan Supervisi Pengembangan dan Pelaksanaan Upaya Kesehatan Bersumber Daya Masyarakat (UKBM)	16.670.000,00	16.670.000,00	16.670.000,00
1.02.0.00.0.00.01.0010						**PUSKESMAS SEBOROKRAPYAK BANYUURIP**	**1.784.852.021,00**	**1.784.852.021,00**	**1.784.852.021,00**

Kode						Uraian	Perubahan RKPD (Rp)	Perubahan PPAS (Rp)	Perubahan APBD (Rp)
1						2	4	5	6
1.02.0.00.0.00.01.0010	**1**					**URUSAN PEMERINTAHAN WAJIB YANG BERKAITAN DENGAN PELAYANAN DASAR**	**1.784.852.021,00**	**1.784.852.021,00**	**1.784.852.021,00**
1.02.0.00.0.00.01.0010	**1**	**02**				**URUSAN PEMERINTAHAN BIDANG KESEHATAN**	**1.784.852.021,00**	**1.784.852.021,00**	**1.784.852.021,00**
1.02.0.00.0.00.01.0010	**1**	**02**	**01**			**PROGRAM PENUNJANG URUSAN PEMERINTAHAN DAERAH KABUPATEN/KOTA**	**1.028.648.021,00**	**1.028.648.021,00**	**1.028.648.021,00**
1.02.0.00.0.00.01.0010	**1**	**02**	**01**	**2.10**		**Peningkatan Pelayanan BLUD**	**1.028.648.021,00**	**1.028.648.021,00**	**1.028.648.021,00**
1.02.0.00.0.00.01.0010	1	02	01	2.10	0001	Pelayanan dan Penunjang Pelayanan BLUD	1.028.648.021,00	1.028.648.021,00	1.028.648.021,00
1.02.0.00.0.00.01.0010	**1**	**02**	**02**			**PROGRAM PEMENUHAN UPAYA KESEHATAN PERORANGAN DAN UPAYA KESEHATAN MASYARAKAT**	**746.844.000,00**	**746.844.000,00**	**746.844.000,00**
1.02.0.00.0.00.01.0010	**1**	**02**	**02**	**2.01**		**Penyediaan Fasilitas Pelayanan Kesehatan untuk UKM dan UKP Kewenangan Daerah Kabupaten/Kota**	**-**	**-**	**-**
1.02.0.00.0.00.01.0010	1	02	02	2.01	0020	Pemeliharaan Rutin dan Berkala Alat Kesehatan/Alat Penunjang Medik Fasilitas Pelayanan Kesehatan	-	-	-
1.02.0.00.0.00.01.0010	**1**	**02**	**02**	**2.02**		**Penyediaan Layanan Kesehatan untuk UKM dan UKP Rujukan Tingkat Daerah Kabupaten/Kota**	**746.844.000,00**	**746.844.000,00**	**746.844.000,00**
1.02.0.00.0.00.01.0010	1	02	02	2.02	0001	Pengelolaan Pelayanan Kesehatan Ibu Hamil	47.580.000,00	47.580.000,00	47.580.000,00
1.02.0.00.0.00.01.0010	1	02	02	2.02	0002	Pengelolaan Pelayanan Kesehatan Ibu Bersalin	45.960.000,00	45.960.000,00	45.960.000,00
1.02.0.00.0.00.01.0010	1	02	02	2.02	0004	Pengelolaan Pelayanan Kesehatan Balita	-	-	-
1.02.0.00.0.00.01.0010	1	02	02	2.02	0005	Pengelolaan Pelayanan Kesehatan pada Usia Pendidikan Dasar	12.000.000,00	12.000.000,00	12.000.000,00
1.02.0.00.0.00.01.0010	1	02	02	2.02	0006	Pengelolaan Pelayanan Kesehatan pada Usia Produktif	-	-	-
1.02.0.00.0.00.01.0010	1	02	02	2.02	0007	Pengelolaan Pelayanan Kesehatan pada Usia Lanjut	-	-	-
1.02.0.00.0.00.01.0010	1	02	02	2.02	0010	Pengelolaan Pelayanan Kesehatan Orang dengan Gangguan Jiwa Berat	-	-	-
1.02.0.00.0.00.01.0010	1	02	02	2.02	0011	Pengelolaan Pelayanan Kesehatan Orang Terduga Tuberkulosis	5.400.000,00	5.400.000,00	5.400.000,00
1.02.0.00.0.00.01.0010	1	02	02	2.02	0012	Pengelolaan Pelayanan Kesehatan Orang dengan Risiko Terinfeksi HIV	300.000,00	300.000,00	300.000,00
1.02.0.00.0.00.01.0010	1	02	02	2.02	0015	Pengelolaan Pelayanan Kesehatan Gizi Masyarakat	256.161.000,00	256.161.000,00	256.161.000,00
1.02.0.00.0.00.01.0010	1	02	02	2.02	0017	Pengelolaan Pelayanan Kesehatan Lingkungan	6.240.000,00	6.240.000,00	6.240.000,00
1.02.0.00.0.00.01.0010	1	02	02	2.02	0018	Pengelolaan Pelayanan Promosi Kesehatan	-	-	-

Kode						Uraian	Perubahan RKPD (Rp)	Perubahan PPAS (Rp)	Perubahan APBD (Rp)
1						2	4	5	6
1.02.0.00.0.00.01.0010	1	02	02	2.02	0020	Pengelolaan Surveilans Kesehatan	23.722.000,00	23.722.000,00	23.722.000,00
1.02.0.00.0.00.01.0010	1	02	02	2.02	0022	Pengelolaan Pelayanan Kesehatan Jiwa dan NAPZA	-	-	-
1.02.0.00.0.00.01.0010	1	02	02	2.02	0025	Pelayanan Kesehatan Penyakit Menular dan Tidak Menular	147.660.000,00	147.660.000,00	147.660.000,00
1.02.0.00.0.00.01.0010	1	02	02	2.02	0033	Operasional Pelayanan Puskesmas	141.086.000,00	141.086.000,00	141.086.000,00
1.02.0.00.0.00.01.0010	1	02	02	2.02	0036	Investigasi Awal Kejadian Tidak Diharapkan (Kejadian Ikutan Pasca Imunisasi dan Pemberian Obat Massal)	1.500.000,00	1.500.000,00	1.500.000,00
1.02.0.00.0.00.01.0010	1	02	02	2.02	0040	Pengelolaan pelayanan kesehatan orang dengan Tuberkulosis	8.100.000,00	8.100.000,00	8.100.000,00
1.02.0.00.0.00.01.0010	1	02	02	2.02	0041	Pengelolaan pelayanan kesehatan orang dengan HIV (ODHIV)	1.800.000,00	1.800.000,00	1.800.000,00
1.02.0.00.0.00.01.0010	1	02	02	2.02	0042	Pengelolaan pelayanan kesehatan Malaria	-	-	-
1.02.0.00.0.00.01.0010	1	02	02	2.02	0044	Pengelolaan Pelayanan Kesehatan Reproduksi	14.040.000,00	14.040.000,00	14.040.000,00
1.02.0.00.0.00.01.0010	1	02	02	2.02	0046	Pengelolaan upaya kesehatan Ibu dan Anak	35.295.000,00	35.295.000,00	35.295.000,00
1.02.0.00.0.00.01.0010	**1**	**02**	**02**	**2.03**		**Penyelenggaraan Sistem Informasi Kesehatan Secara Terintegrasi**	**-**	**-**	**-**
1.02.0.00.0.00.01.0010	1	02	02	2.03	0002	Pengelolaan Sistem Informasi Kesehatan	-	-	-
1.02.0.00.0.00.01.0010	**1**	**02**	**05**			**PROGRAM PEMBERDAYAAN MASYARAKAT BIDANG KESEHATAN**	**9.360.000,00**	**9.360.000,00**	**9.360.000,00**
1.02.0.00.0.00.01.0010	**1**	**02**	**05**	**2.03**		**Pengembangan dan Pelaksanaan Upaya Kesehatan Bersumber Daya Masyarakat (UKBM) Tingkat Daerah Kabupaten/Kota**	**9.360.000,00**	**9.360.000,00**	**9.360.000,00**
1.02.0.00.0.00.01.0010	1	02	05	2.03	0001	Bimbingan Teknis dan Supervisi Pengembangan dan Pelaksanaan Upaya Kesehatan Bersumber Daya Masyarakat (UKBM)	9.360.000,00	9.360.000,00	9.360.000,00
1.02.0.00.0.00.01.0011						**PUSKESMAS BAGELEN**	**2.223.808.061,00**	**2.223.808.061,00**	**2.223.808.061,00**
1.02.0.00.0.00.01.0011	**1**					**URUSAN PEMERINTAHAN WAJIB YANG BERKAITAN DENGAN PELAYANAN DASAR**	**2.223.808.061,00**	**2.223.808.061,00**	**2.223.808.061,00**
1.02.0.00.0.00.01.0011	**1**	**02**				**URUSAN PEMERINTAHAN BIDANG KESEHATAN**	**2.223.808.061,00**	**2.223.808.061,00**	**2.223.808.061,00**
1.02.0.00.0.00.01.0011	**1**	**02**	**01**			**PROGRAM PENUNJANG URUSAN PEMERINTAHAN DAERAH KABUPATEN/KOTA**	**1.336.960.061,00**	**1.336.960.061,00**	**1.336.960.061,00**
1.02.0.00.0.00.01.0011	**1**	**02**	**01**	**2.10**		**Peningkatan Pelayanan BLUD**	**1.336.960.061,00**	**1.336.960.061,00**	**1.336.960.061,00**
1.02.0.00.0.00.01.0011	1	02	01	2.10	0001	Pelayanan dan Penunjang Pelayanan BLUD	1.336.960.061,00	1.336.960.061,00	1.336.960.061,00

Kode						Uraian	Perubahan RKPD (Rp)	Perubahan PPAS (Rp)	Perubahan APBD (Rp)
1						2	4	5	6
1.02.0.00.0.00.01.0011	**1**	**02**	**02**			**PROGRAM PEMENUHAN UPAYA KESEHATAN PERORANGAN DAN UPAYA KESEHATAN MASYARAKAT**	**886.848.000,00**	**886.848.000,00**	**886.848.000,00**
1.02.0.00.0.00.01.0011	**1**	**02**	**02**	**2.01**		**Penyediaan Fasilitas Pelayanan Kesehatan untuk UKM dan UKP Kewenangan Daerah Kabupaten/Kota**	**-**	**-**	**-**
1.02.0.00.0.00.01.0011	1	02	02	2.01	0020	Pemeliharaan Rutin dan Berkala Alat Kesehatan/Alat Penunjang Medik Fasilitas Pelayanan Kesehatan	-	-	-
1.02.0.00.0.00.01.0011	**1**	**02**	**02**	**2.02**		**Penyediaan Layanan Kesehatan untuk UKM dan UKP Rujukan Tingkat Daerah Kabupaten/Kota**	**886.848.000,00**	**886.848.000,00**	**886.848.000,00**
1.02.0.00.0.00.01.0011	1	02	02	2.02	0001	Pengelolaan Pelayanan Kesehatan Ibu Hamil	27.216.000,00	27.216.000,00	27.216.000,00
1.02.0.00.0.00.01.0011	1	02	02	2.02	0002	Pengelolaan Pelayanan Kesehatan Ibu Bersalin	11.925.000,00	11.925.000,00	11.925.000,00
1.02.0.00.0.00.01.0011	1	02	02	2.02	0003	Pengelolaan Pelayanan Kesehatan Bayi Baru Lahir	-	-	-
1.02.0.00.0.00.01.0011	1	02	02	2.02	0004	Pengelolaan Pelayanan Kesehatan Balita	-	-	-
1.02.0.00.0.00.01.0011	1	02	02	2.02	0005	Pengelolaan Pelayanan Kesehatan pada Usia Pendidikan Dasar	8.640.000,00	8.640.000,00	8.640.000,00
1.02.0.00.0.00.01.0011	1	02	02	2.02	0006	Pengelolaan Pelayanan Kesehatan pada Usia Produktif	8.910.000,00	8.910.000,00	8.910.000,00
1.02.0.00.0.00.01.0011	1	02	02	2.02	0007	Pengelolaan Pelayanan Kesehatan pada Usia Lanjut	-	-	-
1.02.0.00.0.00.01.0011	1	02	02	2.02	0010	Pengelolaan Pelayanan Kesehatan Orang dengan Gangguan Jiwa Berat	-	-	-
1.02.0.00.0.00.01.0011	1	02	02	2.02	0011	Pengelolaan Pelayanan Kesehatan Orang Terduga Tuberkulosis	8.520.000,00	8.520.000,00	8.520.000,00
1.02.0.00.0.00.01.0011	1	02	02	2.02	0013	Pengelolaan Pelayanan Kesehatan bagi Penduduk pada Kondisi Kejadian Luar Biasa (KLB)	-	-	-
1.02.0.00.0.00.01.0011	1	02	02	2.02	0015	Pengelolaan Pelayanan Kesehatan Gizi Masyarakat	472.896.000,00	472.896.000,00	472.896.000,00
1.02.0.00.0.00.01.0011	1	02	02	2.02	0016	Pengelolaan Pelayanan Kesehatan Kerja dan Olahraga	-	-	-
1.02.0.00.0.00.01.0011	1	02	02	2.02	0017	Pengelolaan Pelayanan Kesehatan Lingkungan	25.200.000,00	25.200.000,00	25.200.000,00
1.02.0.00.0.00.01.0011	1	02	02	2.02	0020	Pengelolaan Surveilans Kesehatan	9.160.000,00	9.160.000,00	9.160.000,00
1.02.0.00.0.00.01.0011	1	02	02	2.02	0022	Pengelolaan Pelayanan Kesehatan Jiwa dan NAPZA	-	-	-
1.02.0.00.0.00.01.0011	1	02	02	2.02	0025	Pelayanan Kesehatan Penyakit Menular dan Tidak Menular	99.960.000,00	99.960.000,00	99.960.000,00
1.02.0.00.0.00.01.0011	1	02	02	2.02	0028	Pengambilan dan Pengiriman Spesimen Penyakit Potensial KLB ke Laboratorium Rujukan/Nasional	-	-	-

Kode						Uraian	Perubahan RKPD (Rp)	Perubahan PPAS (Rp)	Perubahan APBD (Rp)
1						2	4	5	6
1.02.0.00.0.00.01.0011	1	02	02	2.02	0033	Operasional Pelayanan Puskesmas	151.571.000,00	151.571.000,00	151.571.000,00
1.02.0.00.0.00.01.0011	1	02	02	2.02	0036	Investigasi Awal Kejadian Tidak Diharapkan (Kejadian Ikutan Pasca Imunisasi dan Pemberian Obat Massal)	-	-	-
1.02.0.00.0.00.01.0011	1	02	02	2.02	0046	Pengelolaan upaya kesehatan Ibu dan Anak	62.850.000,00	62.850.000,00	62.850.000,00
1.02.0.00.0.00.01.0012						**PUSKESMAS KUTOARJO**	**2.055.617.576,00**	**2.055.617.576,00**	**2.055.617.576,00**
1.02.0.00.0.00.01.0012	**1**					**URUSAN PEMERINTAHAN WAJIB YANG BERKAITAN DENGAN PELAYANAN DASAR**	**2.055.617.576,00**	**2.055.617.576,00**	**2.055.617.576,00**
1.02.0.00.0.00.01.0012	**1**	**02**				**URUSAN PEMERINTAHAN BIDANG KESEHATAN**	**2.055.617.576,00**	**2.055.617.576,00**	**2.055.617.576,00**
1.02.0.00.0.00.01.0012	**1**	**02**	**01**			**PROGRAM PENUNJANG URUSAN PEMERINTAHAN DAERAH KABUPATEN/KOTA**	**1.349.113.576,00**	**1.349.113.576,00**	**1.349.113.576,00**
1.02.0.00.0.00.01.0012	**1**	**02**	**01**	**2.10**		**Peningkatan Pelayanan BLUD**	**1.349.113.576,00**	**1.349.113.576,00**	**1.349.113.576,00**
1.02.0.00.0.00.01.0012	1	02	01	2.10	0001	Pelayanan dan Penunjang Pelayanan BLUD	1.349.113.576,00	1.349.113.576,00	1.349.113.576,00
1.02.0.00.0.00.01.0012	**1**	**02**	**02**			**PROGRAM PEMENUHAN UPAYA KESEHATAN PERORANGAN DAN UPAYA KESEHATAN MASYARAKAT**	**696.826.000,00**	**696.826.000,00**	**696.826.000,00**
1.02.0.00.0.00.01.0012	**1**	**02**	**02**	**2.01**		**Penyediaan Fasilitas Pelayanan Kesehatan untuk UKM dan UKP Kewenangan Daerah Kabupaten/Kota**	**-**	**-**	**-**
1.02.0.00.0.00.01.0012	1	02	02	2.01	0020	Pemeliharaan Rutin dan Berkala Alat Kesehatan/Alat Penunjang Medik Fasilitas Pelayanan Kesehatan	-	-	-
1.02.0.00.0.00.01.0012	**1**	**02**	**02**	**2.02**		**Penyediaan Layanan Kesehatan untuk UKM dan UKP Rujukan Tingkat Daerah Kabupaten/Kota**	**696.826.000,00**	**696.826.000,00**	**696.826.000,00**
1.02.0.00.0.00.01.0012	1	02	02	2.02	0001	Pengelolaan Pelayanan Kesehatan Ibu Hamil	10.980.000,00	10.980.000,00	10.980.000,00
1.02.0.00.0.00.01.0012	1	02	02	2.02	0002	Pengelolaan Pelayanan Kesehatan Ibu Bersalin	5.935.000,00	5.935.000,00	5.935.000,00
1.02.0.00.0.00.01.0012	1	02	02	2.02	0003	Pengelolaan Pelayanan Kesehatan Bayi Baru Lahir	-	-	-
1.02.0.00.0.00.01.0012	1	02	02	2.02	0004	Pengelolaan Pelayanan Kesehatan Balita	-	-	-
1.02.0.00.0.00.01.0012	1	02	02	2.02	0005	Pengelolaan Pelayanan Kesehatan pada Usia Pendidikan Dasar	43.680.000,00	43.680.000,00	43.680.000,00
1.02.0.00.0.00.01.0012	1	02	02	2.02	0006	Pengelolaan Pelayanan Kesehatan pada Usia Produktif	-	-	-
1.02.0.00.0.00.01.0012	1	02	02	2.02	0007	Pengelolaan Pelayanan Kesehatan pada Usia Lanjut	-	-	-
1.02.0.00.0.00.01.0012	1	02	02	2.02	0008	Pengelolaan Pelayanan Kesehatan Penderita Hipertensi	-	-	-

Kode						Uraian	Perubahan RKPD (Rp)	Perubahan PPAS (Rp)	Perubahan APBD (Rp)
1						2	4	5	6
1.02.0.00.0.00.01.0012	1	02	02	2.02	0010	Pengelolaan Pelayanan Kesehatan Orang dengan Gangguan Jiwa Berat	-	-	-
1.02.0.00.0.00.01.0012	1	02	02	2.02	0011	Pengelolaan Pelayanan Kesehatan Orang Terduga Tuberkulosis	6.000.000,00	6.000.000,00	6.000.000,00
1.02.0.00.0.00.01.0012	1	02	02	2.02	0012	Pengelolaan Pelayanan Kesehatan Orang dengan Risiko Terinfeksi HIV	1.800.000,00	1.800.000,00	1.800.000,00
1.02.0.00.0.00.01.0012	1	02	02	2.02	0014	Pengelolaan Pelayanan Kesehatan bagi Penduduk Terdampak Krisis Kesehatan Akibat Bencana dan/atau Berpotensi Bencana	-	-	-
1.02.0.00.0.00.01.0012	1	02	02	2.02	0015	Pengelolaan Pelayanan Kesehatan Gizi Masyarakat	140.531.400,00	140.531.400,00	140.531.400,00
1.02.0.00.0.00.01.0012	1	02	02	2.02	0016	Pengelolaan Pelayanan Kesehatan Kerja dan Olahraga	-	-	-
1.02.0.00.0.00.01.0012	1	02	02	2.02	0017	Pengelolaan Pelayanan Kesehatan Lingkungan	22.200.000,00	22.200.000,00	22.200.000,00
1.02.0.00.0.00.01.0012	1	02	02	2.02	0018	Pengelolaan Pelayanan Promosi Kesehatan	-	-	-
1.02.0.00.0.00.01.0012	1	02	02	2.02	0020	Pengelolaan Surveilans Kesehatan	55.030.000,00	55.030.000,00	55.030.000,00
1.02.0.00.0.00.01.0012	1	02	02	2.02	0022	Pengelolaan Pelayanan Kesehatan Jiwa dan NAPZA	-	-	-
1.02.0.00.0.00.01.0012	1	02	02	2.02	0025	Pelayanan Kesehatan Penyakit Menular dan Tidak Menular	94.230.000,00	94.230.000,00	94.230.000,00
1.02.0.00.0.00.01.0012	1	02	02	2.02	0028	Pengambilan dan Pengiriman Spesimen Penyakit Potensial KLB ke Laboratorium Rujukan/Nasional	-	-	-
1.02.0.00.0.00.01.0012	1	02	02	2.02	0033	Operasional Pelayanan Puskesmas	189.858.600,00	189.858.600,00	189.858.600,00
1.02.0.00.0.00.01.0012	1	02	02	2.02	0034	Operasional Pelayanan Fasilitas Kesehatan Lainnya	7.575.000,00	7.575.000,00	7.575.000,00
1.02.0.00.0.00.01.0012	1	02	02	2.02	0036	Investigasi Awal Kejadian Tidak Diharapkan (Kejadian Ikutan Pasca Imunisasi dan Pemberian Obat Massal)	360.000,00	360.000,00	360.000,00
1.02.0.00.0.00.01.0012	1	02	02	2.02	0037	Pelaksanaan Kewaspadaan Dini dan Respon Wabah	-	-	-
1.02.0.00.0.00.01.0012	1	02	02	2.02	0040	Pengelolaan pelayanan kesehatan orang dengan Tuberkulosis	3.600.000,00	3.600.000,00	3.600.000,00
1.02.0.00.0.00.01.0012	1	02	02	2.02	0041	Pengelolaan pelayanan kesehatan orang dengan HIV (ODHIV)	600.000,00	600.000,00	600.000,00
1.02.0.00.0.00.01.0012	1	02	02	2.02	0042	Pengelolaan pelayanan kesehatan Malaria	-	-	-
1.02.0.00.0.00.01.0012	1	02	02	2.02	0044	Pengelolaan Pelayanan Kesehatan Reproduksi	82.320.000,00	82.320.000,00	82.320.000,00
1.02.0.00.0.00.01.0012	1	02	02	2.02	0046	Pengelolaan upaya kesehatan Ibu dan Anak	32.126.000,00	32.126.000,00	32.126.000,00

Kode						Uraian	Perubahan RKPD (Rp)	Perubahan PPAS (Rp)	Perubahan APBD (Rp)
1						2	4	5	6
1.02.0.00.0.00.01.0012	**1**	**02**	**02**	**2.03**		**Penyelenggaraan Sistem Informasi Kesehatan Secara Terintegrasi**	**-**	**-**	**-**
1.02.0.00.0.00.01.0012	1	02	02	2.03	0002	Pengelolaan Sistem Informasi Kesehatan	-	-	-
1.02.0.00.0.00.01.0012	**1**	**02**	**05**			**PROGRAM PEMBERDAYAAN MASYARAKAT BIDANG KESEHATAN**	**9.678.000,00**	**9.678.000,00**	**9.678.000,00**
1.02.0.00.0.00.01.0012	**1**	**02**	**05**	**2.03**		**Pengembangan dan Pelaksanaan Upaya Kesehatan Bersumber Daya Masyarakat (UKBM) Tingkat Daerah Kabupaten/Kota**	**9.678.000,00**	**9.678.000,00**	**9.678.000,00**
1.02.0.00.0.00.01.0012	1	02	05	2.03	0001	Bimbingan Teknis dan Supervisi Pengembangan dan Pelaksanaan Upaya Kesehatan Bersumber Daya Masyarakat (UKBM)	9.678.000,00	9.678.000,00	9.678.000,00
1.02.0.00.0.00.01.0013						**PUSKESMAS PITURUH**	**3.401.307.783,00**	**3.401.307.783,00**	**3.401.307.783,00**
1.02.0.00.0.00.01.0013	**1**					**URUSAN PEMERINTAHAN WAJIB YANG BERKAITAN DENGAN PELAYANAN DASAR**	**3.401.307.783,00**	**3.401.307.783,00**	**3.401.307.783,00**
1.02.0.00.0.00.01.0013	**1**	**02**				**URUSAN PEMERINTAHAN BIDANG KESEHATAN**	**3.401.307.783,00**	**3.401.307.783,00**	**3.401.307.783,00**
1.02.0.00.0.00.01.0013	**1**	**02**	**01**			**PROGRAM PENUNJANG URUSAN PEMERINTAHAN DAERAH KABUPATEN/KOTA**	**2.419.144.783,00**	**2.419.144.783,00**	**2.419.144.783,00**
1.02.0.00.0.00.01.0013	**1**	**02**	**01**	**2.10**		**Peningkatan Pelayanan BLUD**	**2.419.144.783,00**	**2.419.144.783,00**	**2.419.144.783,00**
1.02.0.00.0.00.01.0013	1	02	01	2.10	0001	Pelayanan dan Penunjang Pelayanan BLUD	2.419.144.783,00	2.419.144.783,00	2.419.144.783,00
1.02.0.00.0.00.01.0013	**1**	**02**	**02**			**PROGRAM PEMENUHAN UPAYA KESEHATAN PERORANGAN DAN UPAYA KESEHATAN MASYARAKAT**	**976.923.000,00**	**976.923.000,00**	**976.923.000,00**
1.02.0.00.0.00.01.0013	**1**	**02**	**02**	**2.01**		**Penyediaan Fasilitas Pelayanan Kesehatan untuk UKM dan UKP Kewenangan Daerah Kabupaten/Kota**	**-**	**-**	**-**
1.02.0.00.0.00.01.0013	1	02	02	2.01	0020	Pemeliharaan Rutin dan Berkala Alat Kesehatan/Alat Penunjang Medik Fasilitas Pelayanan Kesehatan	-	-	-
1.02.0.00.0.00.01.0013	**1**	**02**	**02**	**2.02**		**Penyediaan Layanan Kesehatan untuk UKM dan UKP Rujukan Tingkat Daerah Kabupaten/Kota**	**976.923.000,00**	**976.923.000,00**	**976.923.000,00**
1.02.0.00.0.00.01.0013	1	02	02	2.02	0001	Pengelolaan Pelayanan Kesehatan Ibu Hamil	14.600.000,00	14.600.000,00	14.600.000,00
1.02.0.00.0.00.01.0013	1	02	02	2.02	0002	Pengelolaan Pelayanan Kesehatan Ibu Bersalin	8.275.000,00	8.275.000,00	8.275.000,00
1.02.0.00.0.00.01.0013	1	02	02	2.02	0004	Pengelolaan Pelayanan Kesehatan Balita	-	-	-
1.02.0.00.0.00.01.0013	1	02	02	2.02	0005	Pengelolaan Pelayanan Kesehatan pada Usia Pendidikan Dasar	38.210.000,00	38.210.000,00	38.210.000,00
1.02.0.00.0.00.01.0013	1	02	02	2.02	0006	Pengelolaan Pelayanan Kesehatan pada Usia Produktif	-	-	-

Kode						Uraian	Perubahan RKPD (Rp)	Perubahan PPAS (Rp)	Perubahan APBD (Rp)
1						2	4	5	6
1.02.0.00.0.00.01.0013	1	02	02	2.02	0007	Pengelolaan Pelayanan Kesehatan pada Usia Lanjut	-	-	-
1.02.0.00.0.00.01.0013	1	02	02	2.02	0008	Pengelolaan Pelayanan Kesehatan Penderita Hipertensi	-	-	-
1.02.0.00.0.00.01.0013	1	02	02	2.02	0009	Pengelolaan Pelayanan Kesehatan Penderita Diabetes Melitus	-	-	-
1.02.0.00.0.00.01.0013	1	02	02	2.02	0010	Pengelolaan Pelayanan Kesehatan Orang dengan Gangguan Jiwa Berat	-	-	-
1.02.0.00.0.00.01.0013	1	02	02	2.02	0011	Pengelolaan Pelayanan Kesehatan Orang Terduga Tuberkulosis	7.600.000,00	7.600.000,00	7.600.000,00
1.02.0.00.0.00.01.0013	1	02	02	2.02	0012	Pengelolaan Pelayanan Kesehatan Orang dengan Risiko Terinfeksi HIV	1.350.000,00	1.350.000,00	1.350.000,00
1.02.0.00.0.00.01.0013	1	02	02	2.02	0013	Pengelolaan Pelayanan Kesehatan bagi Penduduk pada Kondisi Kejadian Luar Biasa (KLB)	-	-	-
1.02.0.00.0.00.01.0013	1	02	02	2.02	0015	Pengelolaan Pelayanan Kesehatan Gizi Masyarakat	469.772.000,00	469.772.000,00	469.772.000,00
1.02.0.00.0.00.01.0013	1	02	02	2.02	0017	Pengelolaan Pelayanan Kesehatan Lingkungan	8.885.000,00	8.885.000,00	8.885.000,00
1.02.0.00.0.00.01.0013	1	02	02	2.02	0018	Pengelolaan Pelayanan Promosi Kesehatan	-	-	-
1.02.0.00.0.00.01.0013	1	02	02	2.02	0020	Pengelolaan Surveilans Kesehatan	21.840.000,00	21.840.000,00	21.840.000,00
1.02.0.00.0.00.01.0013	1	02	02	2.02	0025	Pelayanan Kesehatan Penyakit Menular dan Tidak Menular	180.525.000,00	180.525.000,00	180.525.000,00
1.02.0.00.0.00.01.0013	1	02	02	2.02	0033	Operasional Pelayanan Puskesmas	154.901.000,00	154.901.000,00	154.901.000,00
1.02.0.00.0.00.01.0013	1	02	02	2.02	0036	Investigasi Awal Kejadian Tidak Diharapkan (Kejadian Ikutan Pasca Imunisasi dan Pemberian Obat Massal)	740.000,00	740.000,00	740.000,00
1.02.0.00.0.00.01.0013	1	02	02	2.02	0037	Pelaksanaan Kewaspadaan Dini dan Respon Wabah	-	-	-
1.02.0.00.0.00.01.0013	1	02	02	2.02	0044	Pengelolaan Pelayanan Kesehatan Reproduksi	5.675.000,00	5.675.000,00	5.675.000,00
1.02.0.00.0.00.01.0013	1	02	02	2.02	0046	Pengelolaan upaya kesehatan Ibu dan Anak	64.550.000,00	64.550.000,00	64.550.000,00
1.02.0.00.0.00.01.0013	**1**	**02**	**05**			**PROGRAM PEMBERDAYAAN MASYARAKAT BIDANG KESEHATAN**	**-**	**-**	**-**
1.02.0.00.0.00.01.0013	**1**	**02**	**05**	**2.02**		**Pelaksanaan Sehat dalam rangka Promotif Preventif Tingkat Daerah Kabupaten/Kota**	**-**	**-**	**-**
1.02.0.00.0.00.01.0013	1	02	05	2.02	0001	Penyelenggaraan Promosi Kesehatan dan Gerakan Hidup Bersih dan Sehat	-	-	-
1.02.0.00.0.00.01.0013	**1**	**02**	**05**			**PROGRAM PEMBERDAYAAN MASYARAKAT BIDANG KESEHATAN**	**5.240.000,00**	**5.240.000,00**	**5.240.000,00**

Kode						Uraian	Perubahan RKPD (Rp)	Perubahan PPAS (Rp)	Perubahan APBD (Rp)
1						2	4	5	6
1.02.0.00.0.00.01.0013	**1**	**02**	**05**	**2.03**		**Pengembangan dan Pelaksanaan Upaya Kesehatan Bersumber Daya Masyarakat (UKBM) Tingkat Daerah Kabupaten/Kota**	**5.240.000,00**	**5.240.000,00**	**5.240.000,00**
1.02.0.00.0.00.01.0013	1	02	05	2.03	0001	Bimbingan Teknis dan Supervisi Pengembangan dan Pelaksanaan Upaya Kesehatan Bersumber Daya Masyarakat (UKBM)	5.240.000,00	5.240.000,00	5.240.000,00
1.02.0.00.0.00.01.0014						**PUSKESMAS BANYUURIP**	**2.182.213.019,00**	**2.182.213.019,00**	**2.182.213.019,00**
1.02.0.00.0.00.01.0014	**1**					**URUSAN PEMERINTAHAN WAJIB YANG BERKAITAN DENGAN PELAYANAN DASAR**	**2.182.213.019,00**	**2.182.213.019,00**	**2.182.213.019,00**
1.02.0.00.0.00.01.0014	**1**	**02**				**URUSAN PEMERINTAHAN BIDANG KESEHATAN**	**2.182.213.019,00**	**2.182.213.019,00**	**2.182.213.019,00**
1.02.0.00.0.00.01.0014	**1**	**02**	**01**			**PROGRAM PENUNJANG URUSAN PEMERINTAHAN DAERAH KABUPATEN/KOTA**	**1.566.889.019,00**	**1.566.889.019,00**	**1.566.889.019,00**
1.02.0.00.0.00.01.0014	**1**	**02**	**01**	**2.10**		**Peningkatan Pelayanan BLUD**	**1.566.889.019,00**	**1.566.889.019,00**	**1.566.889.019,00**
1.02.0.00.0.00.01.0014	1	02	01	2.10	0001	Pelayanan dan Penunjang Pelayanan BLUD	1.566.889.019,00	1.566.889.019,00	1.566.889.019,00
1.02.0.00.0.00.01.0014	**1**	**02**	**02**			**PROGRAM PEMENUHAN UPAYA KESEHATAN PERORANGAN DAN UPAYA KESEHATAN MASYARAKAT**	**614.070.000,00**	**614.070.000,00**	**614.070.000,00**
1.02.0.00.0.00.01.0014	**1**	**02**	**02**	**2.01**		**Penyediaan Fasilitas Pelayanan Kesehatan untuk UKM dan UKP Kewenangan Daerah Kabupaten/Kota**	**-**	**-**	**-**
1.02.0.00.0.00.01.0014	1	02	02	2.01	0020	Pemeliharaan Rutin dan Berkala Alat Kesehatan/Alat Penunjang Medik Fasilitas Pelayanan Kesehatan	-	-	-
1.02.0.00.0.00.01.0014	**1**	**02**	**02**	**2.02**		**Penyediaan Layanan Kesehatan untuk UKM dan UKP Rujukan Tingkat Daerah Kabupaten/Kota**	**614.070.000,00**	**614.070.000,00**	**614.070.000,00**
1.02.0.00.0.00.01.0014	1	02	02	2.02	0001	Pengelolaan Pelayanan Kesehatan Ibu Hamil	58.720.000,00	58.720.000,00	58.720.000,00
1.02.0.00.0.00.01.0014	1	02	02	2.02	0002	Pengelolaan Pelayanan Kesehatan Ibu Bersalin	17.480.000,00	17.480.000,00	17.480.000,00
1.02.0.00.0.00.01.0014	1	02	02	2.02	0004	Pengelolaan Pelayanan Kesehatan Balita	-	-	-
1.02.0.00.0.00.01.0014	1	02	02	2.02	0005	Pengelolaan Pelayanan Kesehatan pada Usia Pendidikan Dasar	18.720.000,00	18.720.000,00	18.720.000,00
1.02.0.00.0.00.01.0014	1	02	02	2.02	0006	Pengelolaan Pelayanan Kesehatan pada Usia Produktif	-	-	-
1.02.0.00.0.00.01.0014	1	02	02	2.02	0007	Pengelolaan Pelayanan Kesehatan pada Usia Lanjut	-	-	-
1.02.0.00.0.00.01.0014	1	02	02	2.02	0010	Pengelolaan Pelayanan Kesehatan Orang dengan Gangguan Jiwa Berat	-	-	-
1.02.0.00.0.00.01.0014	1	02	02	2.02	0011	Pengelolaan Pelayanan Kesehatan Orang Terduga Tuberkulosis	3.310.000,00	3.310.000,00	3.310.000,00

Kode						Uraian	Perubahan RKPD (Rp)	Perubahan PPAS (Rp)	Perubahan APBD (Rp)
1						2	4	5	6
1.02.0.00.0.00.01.0014	1	02	02	2.02	0012	Pengelolaan Pelayanan Kesehatan Orang dengan Risiko Terinfeksi HIV	305.000,00	305.000,00	305.000,00
1.02.0.00.0.00.01.0014	1	02	02	2.02	0013	Pengelolaan Pelayanan Kesehatan bagi Penduduk pada Kondisi Kejadian Luar Biasa (KLB)	-	-	-
1.02.0.00.0.00.01.0014	1	02	02	2.02	0014	Pengelolaan Pelayanan Kesehatan bagi Penduduk Terdampak Krisis Kesehatan Akibat Bencana dan/atau Berpotensi Bencana	-	-	-
1.02.0.00.0.00.01.0014	1	02	02	2.02	0015	Pengelolaan Pelayanan Kesehatan Gizi Masyarakat	122.458.000,00	122.458.000,00	122.458.000,00
1.02.0.00.0.00.01.0014	1	02	02	2.02	0016	Pengelolaan Pelayanan Kesehatan Kerja dan Olahraga	-	-	-
1.02.0.00.0.00.01.0014	1	02	02	2.02	0017	Pengelolaan Pelayanan Kesehatan Lingkungan	7.020.000,00	7.020.000,00	7.020.000,00
1.02.0.00.0.00.01.0014	1	02	02	2.02	0018	Pengelolaan Pelayanan Promosi Kesehatan	-	-	-
1.02.0.00.0.00.01.0014	1	02	02	2.02	0020	Pengelolaan Surveilans Kesehatan	48.130.000,00	48.130.000,00	48.130.000,00
1.02.0.00.0.00.01.0014	1	02	02	2.02	0025	Pelayanan Kesehatan Penyakit Menular dan Tidak Menular	106.860.000,00	106.860.000,00	106.860.000,00
1.02.0.00.0.00.01.0014	1	02	02	2.02	0028	Pengambilan dan Pengiriman Spesimen Penyakit Potensial KLB ke Laboratorium Rujukan/Nasional	-	-	-
1.02.0.00.0.00.01.0014	1	02	02	2.02	0033	Operasional Pelayanan Puskesmas	143.992.000,00	143.992.000,00	143.992.000,00
1.02.0.00.0.00.01.0014	1	02	02	2.02	0036	Investigasi Awal Kejadian Tidak Diharapkan (Kejadian Ikutan Pasca Imunisasi dan Pemberian Obat Massal)	860.000,00	860.000,00	860.000,00
1.02.0.00.0.00.01.0014	1	02	02	2.02	0037	Pelaksanaan Kewaspadaan Dini dan Respon Wabah	-	-	-
1.02.0.00.0.00.01.0014	1	02	02	2.02	0040	Pengelolaan pelayanan kesehatan orang dengan Tuberkulosis	430.000,00	430.000,00	430.000,00
1.02.0.00.0.00.01.0014	1	02	02	2.02	0041	Pengelolaan pelayanan kesehatan orang dengan HIV (ODHIV)	860.000,00	860.000,00	860.000,00
1.02.0.00.0.00.01.0014	1	02	02	2.02	0042	Pengelolaan pelayanan kesehatan Malaria	-	-	-
1.02.0.00.0.00.01.0014	1	02	02	2.02	0044	Pengelolaan Pelayanan Kesehatan Reproduksi	8.745.000,00	8.745.000,00	8.745.000,00
1.02.0.00.0.00.01.0014	1	02	02	2.02	0046	Pengelolaan upaya kesehatan Ibu dan Anak	76.180.000,00	76.180.000,00	76.180.000,00
1.02.0.00.0.00.01.0014	**1**	**02**	**02**	**2.03**		**Penyelenggaraan Sistem Informasi Kesehatan Secara Terintegrasi**	**-**	**-**	**-**
1.02.0.00.0.00.01.0014	1	02	02	2.03	0002	Pengelolaan Sistem Informasi Kesehatan	-	-	-
1.02.0.00.0.00.01.0014	**1**	**02**	**05**			**PROGRAM PEMBERDAYAAN MASYARAKAT BIDANG KESEHATAN**	**1.254.000,00**	**1.254.000,00**	**1.254.000,00**

Kode						Uraian	Perubahan RKPD (Rp)	Perubahan PPAS (Rp)	Perubahan APBD (Rp)
1						2	4	5	6
1.02.0.00.0.00.01.0014	**1**	**02**	**05**	**2.03**		**Pengembangan dan Pelaksanaan Upaya Kesehatan Bersumber Daya Masyarakat (UKBM) Tingkat Daerah Kabupaten/Kota**	**1.254.000,00**	**1.254.000,00**	**1.254.000,00**
1.02.0.00.0.00.01.0014	1	02	05	2.03	0001	Bimbingan Teknis dan Supervisi Pengembangan dan Pelaksanaan Upaya Kesehatan Bersumber Daya Masyarakat (UKBM)	1.254.000,00	1.254.000,00	1.254.000,00
1.02.0.00.0.00.01.0015						**PUSKESMAS GRABAG**	**3.820.973.317,00**	**3.820.973.317,00**	**3.820.973.317,00**
1.02.0.00.0.00.01.0015	**1**					**URUSAN PEMERINTAHAN WAJIB YANG BERKAITAN DENGAN PELAYANAN DASAR**	**3.820.973.317,00**	**3.820.973.317,00**	**3.820.973.317,00**
1.02.0.00.0.00.01.0015	**1**	**02**				**URUSAN PEMERINTAHAN BIDANG KESEHATAN**	**3.820.973.317,00**	**3.820.973.317,00**	**3.820.973.317,00**
1.02.0.00.0.00.01.0015	**1**	**02**	**01**			**PROGRAM PENUNJANG URUSAN PEMERINTAHAN DAERAH KABUPATEN/KOTA**	**3.173.377.317,00**	**3.173.377.317,00**	**3.173.377.317,00**
1.02.0.00.0.00.01.0015	**1**	**02**	**01**	**2.10**		**Peningkatan Pelayanan BLUD**	**3.173.377.317,00**	**3.173.377.317,00**	**3.173.377.317,00**
1.02.0.00.0.00.01.0015	1	02	01	2.10	0001	Pelayanan dan Penunjang Pelayanan BLUD	3.173.377.317,00	3.173.377.317,00	3.173.377.317,00
1.02.0.00.0.00.01.0015	**1**	**02**	**02**			**PROGRAM PEMENUHAN UPAYA KESEHATAN PERORANGAN DAN UPAYA KESEHATAN MASYARAKAT**	**629.596.000,00**	**629.596.000,00**	**629.596.000,00**
1.02.0.00.0.00.01.0015	**1**	**02**	**02**	**2.01**		**Penyediaan Fasilitas Pelayanan Kesehatan untuk UKM dan UKP Kewenangan Daerah Kabupaten/Kota**	**-**	**-**	**-**
1.02.0.00.0.00.01.0015	1	02	02	2.01	0020	Pemeliharaan Rutin dan Berkala Alat Kesehatan/Alat Penunjang Medik Fasilitas Pelayanan Kesehatan	-	-	-
1.02.0.00.0.00.01.0015	**1**	**02**	**02**	**2.02**		**Penyediaan Layanan Kesehatan untuk UKM dan UKP Rujukan Tingkat Daerah Kabupaten/Kota**	**629.596.000,00**	**629.596.000,00**	**629.596.000,00**
1.02.0.00.0.00.01.0015	1	02	02	2.02	0001	Pengelolaan Pelayanan Kesehatan Ibu Hamil	11.724.000,00	11.724.000,00	11.724.000,00
1.02.0.00.0.00.01.0015	1	02	02	2.02	0002	Pengelolaan Pelayanan Kesehatan Ibu Bersalin	14.151.000,00	14.151.000,00	14.151.000,00
1.02.0.00.0.00.01.0015	1	02	02	2.02	0003	Pengelolaan Pelayanan Kesehatan Bayi Baru Lahir	-	-	-
1.02.0.00.0.00.01.0015	1	02	02	2.02	0004	Pengelolaan Pelayanan Kesehatan Balita	-	-	-
1.02.0.00.0.00.01.0015	1	02	02	2.02	0005	Pengelolaan Pelayanan Kesehatan pada Usia Pendidikan Dasar	29.783.000,00	29.783.000,00	29.783.000,00
1.02.0.00.0.00.01.0015	1	02	02	2.02	0006	Pengelolaan Pelayanan Kesehatan pada Usia Produktif	-	-	-
1.02.0.00.0.00.01.0015	1	02	02	2.02	0007	Pengelolaan Pelayanan Kesehatan pada Usia Lanjut	-	-	-
1.02.0.00.0.00.01.0015	1	02	02	2.02	0008	Pengelolaan Pelayanan Kesehatan Penderita Hipertensi	-	-	-

Kode						Uraian	Perubahan RKPD (Rp)	Perubahan PPAS (Rp)	Perubahan APBD (Rp)
1						2	4	5	6
1.02.0.00.0.00.01.0015	1	02	02	2.02	0009	Pengelolaan Pelayanan Kesehatan Penderita Diabetes Melitus	-	-	-
1.02.0.00.0.00.01.0015	1	02	02	2.02	0010	Pengelolaan Pelayanan Kesehatan Orang dengan Gangguan Jiwa Berat	-	-	-
1.02.0.00.0.00.01.0015	1	02	02	2.02	0011	Pengelolaan Pelayanan Kesehatan Orang Terduga Tuberkulosis	3.840.000,00	3.840.000,00	3.840.000,00
1.02.0.00.0.00.01.0015	1	02	02	2.02	0012	Pengelolaan Pelayanan Kesehatan Orang dengan Risiko Terinfeksi HIV	-	-	-
1.02.0.00.0.00.01.0015	1	02	02	2.02	0013	Pengelolaan Pelayanan Kesehatan bagi Penduduk pada Kondisi Kejadian Luar Biasa (KLB)	-	-	-
1.02.0.00.0.00.01.0015	1	02	02	2.02	0014	Pengelolaan Pelayanan Kesehatan bagi Penduduk Terdampak Krisis Kesehatan Akibat Bencana dan/atau Berpotensi Bencana	-	-	-
1.02.0.00.0.00.01.0015	1	02	02	2.02	0015	Pengelolaan Pelayanan Kesehatan Gizi Masyarakat	99.127.000,00	99.127.000,00	99.127.000,00
1.02.0.00.0.00.01.0015	1	02	02	2.02	0016	Pengelolaan Pelayanan Kesehatan Kerja dan Olahraga	-	-	-
1.02.0.00.0.00.01.0015	1	02	02	2.02	0017	Pengelolaan Pelayanan Kesehatan Lingkungan	3.900.000,00	3.900.000,00	3.900.000,00
1.02.0.00.0.00.01.0015	1	02	02	2.02	0018	Pengelolaan Pelayanan Promosi Kesehatan	-	-	-
1.02.0.00.0.00.01.0015	1	02	02	2.02	0020	Pengelolaan Surveilans Kesehatan	36.136.000,00	36.136.000,00	36.136.000,00
1.02.0.00.0.00.01.0015	1	02	02	2.02	0025	Pelayanan Kesehatan Penyakit Menular dan Tidak Menular	181.680.000,00	181.680.000,00	181.680.000,00
1.02.0.00.0.00.01.0015	1	02	02	2.02	0028	Pengambilan dan Pengiriman Spesimen Penyakit Potensial KLB ke Laboratorium Rujukan/Nasional	-	-	-
1.02.0.00.0.00.01.0015	1	02	02	2.02	0033	Operasional Pelayanan Puskesmas	160.248.000,00	160.248.000,00	160.248.000,00
1.02.0.00.0.00.01.0015	1	02	02	2.02	0036	Investigasi Awal Kejadian Tidak Diharapkan (Kejadian Ikutan Pasca Imunisasi dan Pemberian Obat Massal)	180.000,00	180.000,00	180.000,00
1.02.0.00.0.00.01.0015	1	02	02	2.02	0040	Pengelolaan pelayanan kesehatan orang dengan Tuberkulosis	3.000.000,00	3.000.000,00	3.000.000,00
1.02.0.00.0.00.01.0015	1	02	02	2.02	0041	Pengelolaan pelayanan kesehatan orang dengan HIV (ODHIV)	1.320.000,00	1.320.000,00	1.320.000,00
1.02.0.00.0.00.01.0015	1	02	02	2.02	0042	Pengelolaan pelayanan kesehatan Malaria	-	-	-
1.02.0.00.0.00.01.0015	1	02	02	2.02	0044	Pengelolaan Pelayanan Kesehatan Reproduksi	25.707.000,00	25.707.000,00	25.707.000,00
1.02.0.00.0.00.01.0015	1	02	02	2.02	0046	Pengelolaan upaya kesehatan Ibu dan Anak	58.800.000,00	58.800.000,00	58.800.000,00
1.02.0.00.0.00.01.0015	**1**	**02**	**02**	**2.03**		**Penyelenggaraan Sistem Informasi Kesehatan Secara Terintegrasi**	**-**	**-**	**-**

Kode						Uraian	Perubahan RKPD (Rp)	Perubahan PPAS (Rp)	Perubahan APBD (Rp)
1						2	4	5	6
1.02.0.00.0.00.01.0015	1	02	02	2.03	0002	Pengelolaan Sistem Informasi Kesehatan	-	-	-
1.02.0.00.0.00.01.0015	**1**	**02**	**05**			**PROGRAM PEMBERDAYAAN MASYARAKAT BIDANG KESEHATAN**	**18.000.000,00**	**18.000.000,00**	**18.000.000,00**
1.02.0.00.0.00.01.0015	**1**	**02**	**05**	**2.03**		**Pengembangan dan Pelaksanaan Upaya Kesehatan Bersumber Daya Masyarakat (UKBM) Tingkat Daerah Kabupaten/Kota**	**18.000.000,00**	**18.000.000,00**	**18.000.000,00**
1.02.0.00.0.00.01.0015	1	02	05	2.03	0001	Bimbingan Teknis dan Supervisi Pengembangan dan Pelaksanaan Upaya Kesehatan Bersumber Daya Masyarakat (UKBM)	18.000.000,00	18.000.000,00	18.000.000,00
1.02.0.00.0.00.01.0016						**PUSKESMAS NGOMBOL**	**3.179.734.134,00**	**3.179.734.134,00**	**3.179.734.134,00**
1.02.0.00.0.00.01.0016	**1**					**URUSAN PEMERINTAHAN WAJIB YANG BERKAITAN DENGAN PELAYANAN DASAR**	**3.179.734.134,00**	**3.179.734.134,00**	**3.179.734.134,00**
1.02.0.00.0.00.01.0016	**1**	**02**				**URUSAN PEMERINTAHAN BIDANG KESEHATAN**	**3.179.734.134,00**	**3.179.734.134,00**	**3.179.734.134,00**
1.02.0.00.0.00.01.0016	**1**	**02**	**01**			**PROGRAM PENUNJANG URUSAN PEMERINTAHAN DAERAH KABUPATEN/KOTA**	**2.428.668.134,00**	**2.428.668.134,00**	**2.428.668.134,00**
1.02.0.00.0.00.01.0016	**1**	**02**	**01**	**2.10**		**Peningkatan Pelayanan BLUD**	**2.428.668.134,00**	**2.428.668.134,00**	**2.428.668.134,00**
1.02.0.00.0.00.01.0016	1	02	01	2.10	0001	Pelayanan dan Penunjang Pelayanan BLUD	2.428.668.134,00	2.428.668.134,00	2.428.668.134,00
1.02.0.00.0.00.01.0016	**1**	**02**	**02**			**PROGRAM PEMENUHAN UPAYA KESEHATAN PERORANGAN DAN UPAYA KESEHATAN MASYARAKAT**	**738.406.000,00**	**738.406.000,00**	**738.406.000,00**
1.02.0.00.0.00.01.0016	**1**	**02**	**02**	**2.01**		**Penyediaan Fasilitas Pelayanan Kesehatan untuk UKM dan UKP Kewenangan Daerah Kabupaten/Kota**	**-**	**-**	**-**
1.02.0.00.0.00.01.0016	1	02	02	2.01	0020	Pemeliharaan Rutin dan Berkala Alat Kesehatan/Alat Penunjang Medik Fasilitas Pelayanan Kesehatan	-	-	-
1.02.0.00.0.00.01.0016	**1**	**02**	**02**	**2.02**		**Penyediaan Layanan Kesehatan untuk UKM dan UKP Rujukan Tingkat Daerah Kabupaten/Kota**	**738.406.000,00**	**738.406.000,00**	**738.406.000,00**
1.02.0.00.0.00.01.0016	1	02	02	2.02	0001	Pengelolaan Pelayanan Kesehatan Ibu Hamil	30.240.000,00	30.240.000,00	30.240.000,00
1.02.0.00.0.00.01.0016	1	02	02	2.02	0002	Pengelolaan Pelayanan Kesehatan Ibu Bersalin	3.060.000,00	3.060.000,00	3.060.000,00
1.02.0.00.0.00.01.0016	1	02	02	2.02	0003	Pengelolaan Pelayanan Kesehatan Bayi Baru Lahir	-	-	-
1.02.0.00.0.00.01.0016	1	02	02	2.02	0004	Pengelolaan Pelayanan Kesehatan Balita	-	-	-
1.02.0.00.0.00.01.0016	1	02	02	2.02	0005	Pengelolaan Pelayanan Kesehatan pada Usia Pendidikan Dasar	22.920.000,00	22.920.000,00	22.920.000,00
1.02.0.00.0.00.01.0016	1	02	02	2.02	0006	Pengelolaan Pelayanan Kesehatan pada Usia Produktif	-	-	-

Kode						Uraian	Perubahan RKPD (Rp)	Perubahan PPAS (Rp)	Perubahan APBD (Rp)
1						2	4	5	6
1.02.0.00.0.00.01.0016	1	02	02	2.02	0007	Pengelolaan Pelayanan Kesehatan pada Usia Lanjut	-	-	-
1.02.0.00.0.00.01.0016	1	02	02	2.02	0010	Pengelolaan Pelayanan Kesehatan Orang dengan Gangguan Jiwa Berat	-	-	-
1.02.0.00.0.00.01.0016	1	02	02	2.02	0011	Pengelolaan Pelayanan Kesehatan Orang Terduga Tuberkulosis	7.800.000,00	7.800.000,00	7.800.000,00
1.02.0.00.0.00.01.0016	1	02	02	2.02	0012	Pengelolaan Pelayanan Kesehatan Orang dengan Risiko Terinfeksi HIV	120.000,00	120.000,00	120.000,00
1.02.0.00.0.00.01.0016	1	02	02	2.02	0015	Pengelolaan Pelayanan Kesehatan Gizi Masyarakat	266.411.000,00	266.411.000,00	266.411.000,00
1.02.0.00.0.00.01.0016	1	02	02	2.02	0017	Pengelolaan Pelayanan Kesehatan Lingkungan	7.920.000,00	7.920.000,00	7.920.000,00
1.02.0.00.0.00.01.0016	1	02	02	2.02	0018	Pengelolaan Pelayanan Promosi Kesehatan	-	-	-
1.02.0.00.0.00.01.0016	1	02	02	2.02	0020	Pengelolaan Surveilans Kesehatan	21.630.000,00	21.630.000,00	21.630.000,00
1.02.0.00.0.00.01.0016	1	02	02	2.02	0022	Pengelolaan Pelayanan Kesehatan Jiwa dan NAPZA	-	-	-
1.02.0.00.0.00.01.0016	1	02	02	2.02	0025	Pelayanan Kesehatan Penyakit Menular dan Tidak Menular	99.300.000,00	99.300.000,00	99.300.000,00
1.02.0.00.0.00.01.0016	1	02	02	2.02	0028	Pengambilan dan Pengiriman Spesimen Penyakit Potensial KLB ke Laboratorium Rujukan/Nasional	-	-	-
1.02.0.00.0.00.01.0016	1	02	02	2.02	0033	Operasional Pelayanan Puskesmas	151.670.000,00	151.670.000,00	151.670.000,00
1.02.0.00.0.00.01.0016	1	02	02	2.02	0036	Investigasi Awal Kejadian Tidak Diharapkan (Kejadian Ikutan Pasca Imunisasi dan Pemberian Obat Massal)	240.000,00	240.000,00	240.000,00
1.02.0.00.0.00.01.0016	1	02	02	2.02	0040	Pengelolaan pelayanan kesehatan orang dengan Tuberkulosis	7.800.000,00	7.800.000,00	7.800.000,00
1.02.0.00.0.00.01.0016	1	02	02	2.02	0041	Pengelolaan pelayanan kesehatan orang dengan HIV (ODHIV)	240.000,00	240.000,00	240.000,00
1.02.0.00.0.00.01.0016	1	02	02	2.02	0044	Pengelolaan Pelayanan Kesehatan Reproduksi	6.840.000,00	6.840.000,00	6.840.000,00
1.02.0.00.0.00.01.0016	1	02	02	2.02	0046	Pengelolaan upaya kesehatan Ibu dan Anak	112.215.000,00	112.215.000,00	112.215.000,00
1.02.0.00.0.00.01.0016	**1**	**02**	**02**	**2.03**		**Penyelenggaraan Sistem Informasi Kesehatan Secara Terintegrasi**	**-**	**-**	**-**
1.02.0.00.0.00.01.0016	1	02	02	2.03	0002	Pengelolaan Sistem Informasi Kesehatan	-	-	-
1.02.0.00.0.00.01.0016	**1**	**02**	**05**			**PROGRAM PEMBERDAYAAN MASYARAKAT BIDANG KESEHATAN**	**12.660.000,00**	**12.660.000,00**	**12.660.000,00**
1.02.0.00.0.00.01.0016	**1**	**02**	**05**	**2.03**		**Pengembangan dan Pelaksanaan Upaya Kesehatan Bersumber Daya Masyarakat (UKBM) Tingkat Daerah Kabupaten/Kota**	**12.660.000,00**	**12.660.000,00**	**12.660.000,00**

Kode						Uraian	Perubahan RKPD (Rp)	Perubahan PPAS (Rp)	Perubahan APBD (Rp)
1						2	4	5	6
1.02.0.00.0.00.01.0016	1	02	05	2.03	0001	Bimbingan Teknis dan Supervisi Pengembangan dan Pelaksanaan Upaya Kesehatan Bersumber Daya Masyarakat (UKBM)	12.660.000,00	12.660.000,00	12.660.000,00
1.02.0.00.0.00.01.0017						**PUSKESMAS SEMAWUNG DALEMAN KUTOARJO**	**2.384.831.839,00**	**2.384.831.839,00**	**2.384.831.839,00**
1.02.0.00.0.00.01.0017	**1**					**URUSAN PEMERINTAHAN WAJIB YANG BERKAITAN DENGAN PELAYANAN DASAR**	**2.384.831.839,00**	**2.384.831.839,00**	**2.384.831.839,00**
1.02.0.00.0.00.01.0017	**1**	**02**				**URUSAN PEMERINTAHAN BIDANG KESEHATAN**	**2.384.831.839,00**	**2.384.831.839,00**	**2.384.831.839,00**
1.02.0.00.0.00.01.0017	**1**	**02**	**01**			**PROGRAM PENUNJANG URUSAN PEMERINTAHAN DAERAH KABUPATEN/KOTA**	**1.715.374.839,00**	**1.715.374.839,00**	**1.715.374.839,00**
1.02.0.00.0.00.01.0017	**1**	**02**	**01**	**2.10**		**Peningkatan Pelayanan BLUD**	**1.715.374.839,00**	**1.715.374.839,00**	**1.715.374.839,00**
1.02.0.00.0.00.01.0017	1	02	01	2.10	0001	Pelayanan dan Penunjang Pelayanan BLUD	1.715.374.839,00	1.715.374.839,00	1.715.374.839,00
1.02.0.00.0.00.01.0017	**1**	**02**	**02**			**PROGRAM PEMENUHAN UPAYA KESEHATAN PERORANGAN DAN UPAYA KESEHATAN MASYARAKAT**	**649.507.000,00**	**649.507.000,00**	**649.507.000,00**
1.02.0.00.0.00.01.0017	**1**	**02**	**02**	**2.01**		**Penyediaan Fasilitas Pelayanan Kesehatan untuk UKM dan UKP Kewenangan Daerah Kabupaten/Kota**	**-**	**-**	**-**
1.02.0.00.0.00.01.0017	1	02	02	2.01	0020	Pemeliharaan Rutin dan Berkala Alat Kesehatan/Alat Penunjang Medik Fasilitas Pelayanan Kesehatan	-	-	-
1.02.0.00.0.00.01.0017	**1**	**02**	**02**	**2.02**		**Penyediaan Layanan Kesehatan untuk UKM dan UKP Rujukan Tingkat Daerah Kabupaten/Kota**	**649.507.000,00**	**649.507.000,00**	**649.507.000,00**
1.02.0.00.0.00.01.0017	1	02	02	2.02	0001	Pengelolaan Pelayanan Kesehatan Ibu Hamil	21.843.000,00	21.843.000,00	21.843.000,00
1.02.0.00.0.00.01.0017	1	02	02	2.02	0002	Pengelolaan Pelayanan Kesehatan Ibu Bersalin	62.500.000,00	62.500.000,00	62.500.000,00
1.02.0.00.0.00.01.0017	1	02	02	2.02	0003	Pengelolaan Pelayanan Kesehatan Bayi Baru Lahir	-	-	-
1.02.0.00.0.00.01.0017	1	02	02	2.02	0004	Pengelolaan Pelayanan Kesehatan Balita	-	-	-
1.02.0.00.0.00.01.0017	1	02	02	2.02	0005	Pengelolaan Pelayanan Kesehatan pada Usia Pendidikan Dasar	30.600.000,00	30.600.000,00	30.600.000,00
1.02.0.00.0.00.01.0017	1	02	02	2.02	0006	Pengelolaan Pelayanan Kesehatan pada Usia Produktif	-	-	-
1.02.0.00.0.00.01.0017	1	02	02	2.02	0007	Pengelolaan Pelayanan Kesehatan pada Usia Lanjut	-	-	-
1.02.0.00.0.00.01.0017	1	02	02	2.02	0008	Pengelolaan Pelayanan Kesehatan Penderita Hipertensi	-	-	-
1.02.0.00.0.00.01.0017	1	02	02	2.02	0009	Pengelolaan Pelayanan Kesehatan Penderita Diabetes Melitus	-	-	-
1.02.0.00.0.00.01.0017	1	02	02	2.02	0010	Pengelolaan Pelayanan Kesehatan Orang dengan Gangguan Jiwa Berat	-	-	-

Kode						Uraian	Perubahan RKPD (Rp)	Perubahan PPAS (Rp)	Perubahan APBD (Rp)
1						2	4	5	6
1.02.0.00.0.00.01.0017	1	02	02	2.02	0011	Pengelolaan Pelayanan Kesehatan Orang Terduga Tuberkulosis	11.520.000,00	11.520.000,00	11.520.000,00
1.02.0.00.0.00.01.0017	1	02	02	2.02	0012	Pengelolaan Pelayanan Kesehatan Orang dengan Risiko Terinfeksi HIV	-	-	-
1.02.0.00.0.00.01.0017	1	02	02	2.02	0014	Pengelolaan Pelayanan Kesehatan bagi Penduduk Terdampak Krisis Kesehatan Akibat Bencana dan/atau Berpotensi Bencana	-	-	-
1.02.0.00.0.00.01.0017	1	02	02	2.02	0015	Pengelolaan Pelayanan Kesehatan Gizi Masyarakat	148.383.300,00	148.383.300,00	148.383.300,00
1.02.0.00.0.00.01.0017	1	02	02	2.02	0016	Pengelolaan Pelayanan Kesehatan Kerja dan Olahraga	-	-	-
1.02.0.00.0.00.01.0017	1	02	02	2.02	0017	Pengelolaan Pelayanan Kesehatan Lingkungan	10.470.000,00	10.470.000,00	10.470.000,00
1.02.0.00.0.00.01.0017	1	02	02	2.02	0018	Pengelolaan Pelayanan Promosi Kesehatan	-	-	-
1.02.0.00.0.00.01.0017	1	02	02	2.02	0020	Pengelolaan Surveilans Kesehatan	27.624.000,00	27.624.000,00	27.624.000,00
1.02.0.00.0.00.01.0017	1	02	02	2.02	0025	Pelayanan Kesehatan Penyakit Menular dan Tidak Menular	106.200.000,00	106.200.000,00	106.200.000,00
1.02.0.00.0.00.01.0017	1	02	02	2.02	0028	Pengambilan dan Pengiriman Spesimen Penyakit Potensial KLB ke Laboratorium Rujukan/Nasional	-	-	-
1.02.0.00.0.00.01.0017	1	02	02	2.02	0033	Operasional Pelayanan Puskesmas	188.054.700,00	188.054.700,00	188.054.700,00
1.02.0.00.0.00.01.0017	1	02	02	2.02	0034	Operasional Pelayanan Fasilitas Kesehatan Lainnya	7.257.000,00	7.257.000,00	7.257.000,00
1.02.0.00.0.00.01.0017	1	02	02	2.02	0036	Investigasi Awal Kejadian Tidak Diharapkan (Kejadian Ikutan Pasca Imunisasi dan Pemberian Obat Massal)	480.000,00	480.000,00	480.000,00
1.02.0.00.0.00.01.0017	1	02	02	2.02	0041	Pengelolaan pelayanan kesehatan orang dengan HIV (ODHIV)	360.000,00	360.000,00	360.000,00
1.02.0.00.0.00.01.0017	1	02	02	2.02	0044	Pengelolaan Pelayanan Kesehatan Reproduksi	4.530.000,00	4.530.000,00	4.530.000,00
1.02.0.00.0.00.01.0017	1	02	02	2.02	0046	Pengelolaan upaya kesehatan Ibu dan Anak	29.685.000,00	29.685.000,00	29.685.000,00
1.02.0.00.0.00.01.0017	**1**	**02**	**05**			**PROGRAM PEMBERDAYAAN MASYARAKAT BIDANG KESEHATAN**	**19.950.000,00**	**19.950.000,00**	**19.950.000,00**
1.02.0.00.0.00.01.0017	**1**	**02**	**05**	**2.03**		**Pengembangan dan Pelaksanaan Upaya Kesehatan Bersumber Daya Masyarakat (UKBM) Tingkat Daerah Kabupaten/Kota**	**19.950.000,00**	**19.950.000,00**	**19.950.000,00**
1.02.0.00.0.00.01.0017	1	02	05	2.03	0001	Bimbingan Teknis dan Supervisi Pengembangan dan Pelaksanaan Upaya Kesehatan Bersumber Daya Masyarakat (UKBM)	19.950.000,00	19.950.000,00	19.950.000,00
1.02.0.00.0.00.01.0018						**PUSKESMAS SRUWOHREJO BUTUH**	**1.709.409.367,00**	**1.709.409.367,00**	**1.709.409.367,00**

Kode						Uraian	Perubahan RKPD (Rp)	Perubahan PPAS (Rp)	Perubahan APBD (Rp)
1						2	4	5	6
1.02.0.00.0.00.01.0018	**1**					**URUSAN PEMERINTAHAN WAJIB YANG BERKAITAN DENGAN PELAYANAN DASAR**	**1.709.409.367,00**	**1.709.409.367,00**	**1.709.409.367,00**
1.02.0.00.0.00.01.0018	**1**	**02**				**URUSAN PEMERINTAHAN BIDANG KESEHATAN**	**1.709.409.367,00**	**1.709.409.367,00**	**1.709.409.367,00**
1.02.0.00.0.00.01.0018	**1**	**02**	**01**			**PROGRAM PENUNJANG URUSAN PEMERINTAHAN DAERAH KABUPATEN/KOTA**	**1.200.922.367,00**	**1.200.922.367,00**	**1.200.922.367,00**
1.02.0.00.0.00.01.0018	**1**	**02**	**01**	**2.10**		**Peningkatan Pelayanan BLUD**	**1.200.922.367,00**	**1.200.922.367,00**	**1.200.922.367,00**
1.02.0.00.0.00.01.0018	1	02	01	2.10	0001	Pelayanan dan Penunjang Pelayanan BLUD	1.200.922.367,00	1.200.922.367,00	1.200.922.367,00
1.02.0.00.0.00.01.0018	**1**	**02**	**02**			**PROGRAM PEMENUHAN UPAYA KESEHATAN PERORANGAN DAN UPAYA KESEHATAN MASYARAKAT**	**493.412.000,00**	**493.412.000,00**	**493.412.000,00**
1.02.0.00.0.00.01.0018	**1**	**02**	**02**	**2.01**		**Penyediaan Fasilitas Pelayanan Kesehatan untuk UKM dan UKP Kewenangan Daerah Kabupaten/Kota**	**-**	**-**	**-**
1.02.0.00.0.00.01.0018	1	02	02	2.01	0020	Pemeliharaan Rutin dan Berkala Alat Kesehatan/Alat Penunjang Medik Fasilitas Pelayanan Kesehatan	-	-	-
1.02.0.00.0.00.01.0018	**1**	**02**	**02**	**2.02**		**Penyediaan Layanan Kesehatan untuk UKM dan UKP Rujukan Tingkat Daerah Kabupaten/Kota**	**493.412.000,00**	**493.412.000,00**	**493.412.000,00**
1.02.0.00.0.00.01.0018	1	02	02	2.02	0001	Pengelolaan Pelayanan Kesehatan Ibu Hamil	24.000.000,00	24.000.000,00	24.000.000,00
1.02.0.00.0.00.01.0018	1	02	02	2.02	0002	Pengelolaan Pelayanan Kesehatan Ibu Bersalin	12.860.000,00	12.860.000,00	12.860.000,00
1.02.0.00.0.00.01.0018	1	02	02	2.02	0004	Pengelolaan Pelayanan Kesehatan Balita	-	-	-
1.02.0.00.0.00.01.0018	1	02	02	2.02	0005	Pengelolaan Pelayanan Kesehatan pada Usia Pendidikan Dasar	6.720.000,00	6.720.000,00	6.720.000,00
1.02.0.00.0.00.01.0018	1	02	02	2.02	0006	Pengelolaan Pelayanan Kesehatan pada Usia Produktif	-	-	-
1.02.0.00.0.00.01.0018	1	02	02	2.02	0007	Pengelolaan Pelayanan Kesehatan pada Usia Lanjut	-	-	-
1.02.0.00.0.00.01.0018	1	02	02	2.02	0008	Pengelolaan Pelayanan Kesehatan Penderita Hipertensi	-	-	-
1.02.0.00.0.00.01.0018	1	02	02	2.02	0009	Pengelolaan Pelayanan Kesehatan Penderita Diabetes Melitus	-	-	-
1.02.0.00.0.00.01.0018	1	02	02	2.02	0010	Pengelolaan Pelayanan Kesehatan Orang dengan Gangguan Jiwa Berat	-	-	-
1.02.0.00.0.00.01.0018	1	02	02	2.02	0011	Pengelolaan Pelayanan Kesehatan Orang Terduga Tuberkulosis	2.400.000,00	2.400.000,00	2.400.000,00
1.02.0.00.0.00.01.0018	1	02	02	2.02	0013	Pengelolaan Pelayanan Kesehatan bagi Penduduk pada Kondisi Kejadian Luar Biasa (KLB)	-	-	-

Kode						Uraian	Perubahan RKPD (Rp)	Perubahan PPAS (Rp)	Perubahan APBD (Rp)
1						2	4	5	6
1.02.0.00.0.00.01.0018	1	02	02	2.02	0014	Pengelolaan Pelayanan Kesehatan bagi Penduduk Terdampak Krisis Kesehatan Akibat Bencana dan/atau Berpotensi Bencana	-	-	-
1.02.0.00.0.00.01.0018	1	02	02	2.02	0015	Pengelolaan Pelayanan Kesehatan Gizi Masyarakat	85.055.000,00	85.055.000,00	85.055.000,00
1.02.0.00.0.00.01.0018	1	02	02	2.02	0016	Pengelolaan Pelayanan Kesehatan Kerja dan Olahraga	-	-	-
1.02.0.00.0.00.01.0018	1	02	02	2.02	0017	Pengelolaan Pelayanan Kesehatan Lingkungan	7.200.000,00	7.200.000,00	7.200.000,00
1.02.0.00.0.00.01.0018	1	02	02	2.02	0018	Pengelolaan Pelayanan Promosi Kesehatan	-	-	-
1.02.0.00.0.00.01.0018	1	02	02	2.02	0020	Pengelolaan Surveilans Kesehatan	12.122.000,00	12.122.000,00	12.122.000,00
1.02.0.00.0.00.01.0018	1	02	02	2.02	0022	Pengelolaan Pelayanan Kesehatan Jiwa dan NAPZA	-	-	-
1.02.0.00.0.00.01.0018	1	02	02	2.02	0025	Pelayanan Kesehatan Penyakit Menular dan Tidak Menular	147.120.000,00	147.120.000,00	147.120.000,00
1.02.0.00.0.00.01.0018	1	02	02	2.02	0028	Pengambilan dan Pengiriman Spesimen Penyakit Potensial KLB ke Laboratorium Rujukan/Nasional	-	-	-
1.02.0.00.0.00.01.0018	1	02	02	2.02	0033	Operasional Pelayanan Puskesmas	143.735.000,00	143.735.000,00	143.735.000,00
1.02.0.00.0.00.01.0018	1	02	02	2.02	0036	Investigasi Awal Kejadian Tidak Diharapkan (Kejadian Ikutan Pasca Imunisasi dan Pemberian Obat Massal)	480.000,00	480.000,00	480.000,00
1.02.0.00.0.00.01.0018	1	02	02	2.02	0040	Pengelolaan pelayanan kesehatan orang dengan Tuberkulosis	2.400.000,00	2.400.000,00	2.400.000,00
1.02.0.00.0.00.01.0018	1	02	02	2.02	0041	Pengelolaan pelayanan kesehatan orang dengan HIV (ODHIV)	600.000,00	600.000,00	600.000,00
1.02.0.00.0.00.01.0018	1	02	02	2.02	0042	Pengelolaan pelayanan kesehatan Malaria	-	-	-
1.02.0.00.0.00.01.0018	1	02	02	2.02	0044	Pengelolaan Pelayanan Kesehatan Reproduksi	9.000.000,00	9.000.000,00	9.000.000,00
1.02.0.00.0.00.01.0018	1	02	02	2.02	0046	Pengelolaan upaya kesehatan Ibu dan Anak	39.720.000,00	39.720.000,00	39.720.000,00
1.02.0.00.0.00.01.0018	**1**	**02**	**02**	**2.03**		**Penyelenggaraan Sistem Informasi Kesehatan Secara Terintegrasi**	**-**	**-**	**-**
1.02.0.00.0.00.01.0018	1	02	02	2.03	0002	Pengelolaan Sistem Informasi Kesehatan	-	-	-
1.02.0.00.0.00.01.0018	**1**	**02**	**05**			**PROGRAM PEMBERDAYAAN MASYARAKAT BIDANG KESEHATAN**	**15.075.000,00**	**15.075.000,00**	**15.075.000,00**
1.02.0.00.0.00.01.0018	**1**	**02**	**05**	**2.03**		**Pengembangan dan Pelaksanaan Upaya Kesehatan Bersumber Daya Masyarakat (UKBM) Tingkat Daerah Kabupaten/Kota**	**15.075.000,00**	**15.075.000,00**	**15.075.000,00**

Kode						Uraian	Perubahan RKPD (Rp)	Perubahan PPAS (Rp)	Perubahan APBD (Rp)
1						2	4	5	6
1.02.0.00.0.00.01.0018	1	02	05	2.03	0001	Bimbingan Teknis dan Supervisi Pengembangan dan Pelaksanaan Upaya Kesehatan Bersumber Daya Masyarakat (UKBM)	15.075.000,00	15.075.000,00	15.075.000,00
1.02.0.00.0.00.01.0019						**PUSKESMAS BUTUH**	**2.584.461.487,00**	**2.584.461.487,00**	**2.584.461.487,00**
1.02.0.00.0.00.01.0019	**1**					**URUSAN PEMERINTAHAN WAJIB YANG BERKAITAN DENGAN PELAYANAN DASAR**	**2.584.461.487,00**	**2.584.461.487,00**	**2.584.461.487,00**
1.02.0.00.0.00.01.0019	**1**	**02**				**URUSAN PEMERINTAHAN BIDANG KESEHATAN**	**2.584.461.487,00**	**2.584.461.487,00**	**2.584.461.487,00**
1.02.0.00.0.00.01.0019	**1**	**02**	**01**			**PROGRAM PENUNJANG URUSAN PEMERINTAHAN DAERAH KABUPATEN/KOTA**	**1.967.961.487,00**	**1.967.961.487,00**	**1.967.961.487,00**
1.02.0.00.0.00.01.0019	**1**	**02**	**01**	**2.10**		**Peningkatan Pelayanan BLUD**	**1.967.961.487,00**	**1.967.961.487,00**	**1.967.961.487,00**
1.02.0.00.0.00.01.0019	1	02	01	2.10	0001	Pelayanan dan Penunjang Pelayanan BLUD	1.967.961.487,00	1.967.961.487,00	1.967.961.487,00
1.02.0.00.0.00.01.0019	**1**	**02**	**02**			**PROGRAM PEMENUHAN UPAYA KESEHATAN PERORANGAN DAN UPAYA KESEHATAN MASYARAKAT**	**613.500.000,00**	**613.500.000,00**	**613.500.000,00**
1.02.0.00.0.00.01.0019	**1**	**02**	**02**	**2.01**		**Penyediaan Fasilitas Pelayanan Kesehatan untuk UKM dan UKP Kewenangan Daerah Kabupaten/Kota**	**-**	**-**	**-**
1.02.0.00.0.00.01.0019	1	02	02	2.01	0020	Pemeliharaan Rutin dan Berkala Alat Kesehatan/Alat Penunjang Medik Fasilitas Pelayanan Kesehatan	-	-	-
1.02.0.00.0.00.01.0019	**1**	**02**	**02**	**2.02**		**Penyediaan Layanan Kesehatan untuk UKM dan UKP Rujukan Tingkat Daerah Kabupaten/Kota**	**613.500.000,00**	**613.500.000,00**	**613.500.000,00**
1.02.0.00.0.00.01.0019	1	02	02	2.02	0001	Pengelolaan Pelayanan Kesehatan Ibu Hamil	59.080.000,00	59.080.000,00	59.080.000,00
1.02.0.00.0.00.01.0019	1	02	02	2.02	0002	Pengelolaan Pelayanan Kesehatan Ibu Bersalin	31.025.000,00	31.025.000,00	31.025.000,00
1.02.0.00.0.00.01.0019	1	02	02	2.02	0003	Pengelolaan Pelayanan Kesehatan Bayi Baru Lahir	-	-	-
1.02.0.00.0.00.01.0019	1	02	02	2.02	0004	Pengelolaan Pelayanan Kesehatan Balita	-	-	-
1.02.0.00.0.00.01.0019	1	02	02	2.02	0005	Pengelolaan Pelayanan Kesehatan pada Usia Pendidikan Dasar	12.520.000,00	12.520.000,00	12.520.000,00
1.02.0.00.0.00.01.0019	1	02	02	2.02	0006	Pengelolaan Pelayanan Kesehatan pada Usia Produktif	-	-	-
1.02.0.00.0.00.01.0019	1	02	02	2.02	0007	Pengelolaan Pelayanan Kesehatan pada Usia Lanjut	-	-	-
1.02.0.00.0.00.01.0019	1	02	02	2.02	0010	Pengelolaan Pelayanan Kesehatan Orang dengan Gangguan Jiwa Berat	-	-	-
1.02.0.00.0.00.01.0019	1	02	02	2.02	0011	Pengelolaan Pelayanan Kesehatan Orang Terduga Tuberkulosis	1.650.000,00	1.650.000,00	1.650.000,00
1.02.0.00.0.00.01.0019	1	02	02	2.02	0012	Pengelolaan Pelayanan Kesehatan Orang dengan Risiko Terinfeksi HIV	370.000,00	370.000,00	370.000,00

Kode						Uraian	Perubahan RKPD (Rp)	Perubahan PPAS (Rp)	Perubahan APBD (Rp)
1						2	4	5	6
1.02.0.00.0.00.01.0019	1	02	02	2.02	0013	Pengelolaan Pelayanan Kesehatan bagi Penduduk pada Kondisi Kejadian Luar Biasa (KLB)	-	-	-
1.02.0.00.0.00.01.0019	1	02	02	2.02	0014	Pengelolaan Pelayanan Kesehatan bagi Penduduk Terdampak Krisis Kesehatan Akibat Bencana dan/atau Berpotensi Bencana	-	-	-
1.02.0.00.0.00.01.0019	1	02	02	2.02	0015	Pengelolaan Pelayanan Kesehatan Gizi Masyarakat	118.077.500,00	118.077.500,00	118.077.500,00
1.02.0.00.0.00.01.0019	1	02	02	2.02	0016	Pengelolaan Pelayanan Kesehatan Kerja dan Olahraga	-	-	-
1.02.0.00.0.00.01.0019	1	02	02	2.02	0017	Pengelolaan Pelayanan Kesehatan Lingkungan	11.820.000,00	11.820.000,00	11.820.000,00
1.02.0.00.0.00.01.0019	1	02	02	2.02	0018	Pengelolaan Pelayanan Promosi Kesehatan	-	-	-
1.02.0.00.0.00.01.0019	1	02	02	2.02	0020	Pengelolaan Surveilans Kesehatan	10.750.000,00	10.750.000,00	10.750.000,00
1.02.0.00.0.00.01.0019	1	02	02	2.02	0022	Pengelolaan Pelayanan Kesehatan Jiwa dan NAPZA	-	-	-
1.02.0.00.0.00.01.0019	1	02	02	2.02	0025	Pelayanan Kesehatan Penyakit Menular dan Tidak Menular	154.756.000,00	154.756.000,00	154.756.000,00
1.02.0.00.0.00.01.0019	1	02	02	2.02	0028	Pengambilan dan Pengiriman Spesimen Penyakit Potensial KLB ke Laboratorium Rujukan/Nasional	-	-	-
1.02.0.00.0.00.01.0019	1	02	02	2.02	0033	Operasional Pelayanan Puskesmas	152.562.500,00	152.562.500,00	152.562.500,00
1.02.0.00.0.00.01.0019	1	02	02	2.02	0036	Investigasi Awal Kejadian Tidak Diharapkan (Kejadian Ikutan Pasca Imunisasi dan Pemberian Obat Massal)	1.390.000,00	1.390.000,00	1.390.000,00
1.02.0.00.0.00.01.0019	1	02	02	2.02	0037	Pelaksanaan Kewaspadaan Dini dan Respon Wabah	-	-	-
1.02.0.00.0.00.01.0019	1	02	02	2.02	0040	Pengelolaan pelayanan kesehatan orang dengan Tuberkulosis	610.000,00	610.000,00	610.000,00
1.02.0.00.0.00.01.0019	1	02	02	2.02	0041	Pengelolaan pelayanan kesehatan orang dengan HIV (ODHIV)	185.000,00	185.000,00	185.000,00
1.02.0.00.0.00.01.0019	1	02	02	2.02	0042	Pengelolaan pelayanan kesehatan Malaria	-	-	-
1.02.0.00.0.00.01.0019	1	02	02	2.02	0044	Pengelolaan Pelayanan Kesehatan Reproduksi	10.319.000,00	10.319.000,00	10.319.000,00
1.02.0.00.0.00.01.0019	1	02	02	2.02	0046	Pengelolaan upaya kesehatan Ibu dan Anak	48.385.000,00	48.385.000,00	48.385.000,00
1.02.0.00.0.00.01.0019	**1**	**02**	**02**	**2.03**		**Penyelenggaraan Sistem Informasi Kesehatan Secara Terintegrasi**	**-**	**-**	**-**
1.02.0.00.0.00.01.0019	1	02	02	2.03	0002	Pengelolaan Sistem Informasi Kesehatan	-	-	-
1.02.0.00.0.00.01.0019	**1**	**02**	**05**			**PROGRAM PEMBERDAYAAN MASYARAKAT BIDANG KESEHATAN**	**3.000.000,00**	**3.000.000,00**	**3.000.000,00**

Kode						Uraian	Perubahan RKPD (Rp)	Perubahan PPAS (Rp)	Perubahan APBD (Rp)
1						2	4	5	6
1.02.0.00.0.00.01.0019	**1**	**02**	**05**	**2.03**		**Pengembangan dan Pelaksanaan Upaya Kesehatan Bersumber Daya Masyarakat (UKBM) Tingkat Daerah Kabupaten/Kota**	**3.000.000,00**	**3.000.000,00**	**3.000.000,00**
1.02.0.00.0.00.01.0019	1	02	05	2.03	0001	Bimbingan Teknis dan Supervisi Pengembangan dan Pelaksanaan Upaya Kesehatan Bersumber Daya Masyarakat (UKBM)	3.000.000,00	3.000.000,00	3.000.000,00
1.02.0.00.0.00.01.0020						**PUSKESMAS LOANO**	**3.277.034.812,00**	**3.277.034.812,00**	**3.277.034.812,00**
1.02.0.00.0.00.01.0020	**1**					**URUSAN PEMERINTAHAN WAJIB YANG BERKAITAN DENGAN PELAYANAN DASAR**	**3.277.034.812,00**	**3.277.034.812,00**	**3.277.034.812,00**
1.02.0.00.0.00.01.0020	**1**	**02**				**URUSAN PEMERINTAHAN BIDANG KESEHATAN**	**3.277.034.812,00**	**3.277.034.812,00**	**3.277.034.812,00**
1.02.0.00.0.00.01.0020	**1**	**02**	**01**			**PROGRAM PENUNJANG URUSAN PEMERINTAHAN DAERAH KABUPATEN/KOTA**	**2.679.941.812,00**	**2.679.941.812,00**	**2.679.941.812,00**
1.02.0.00.0.00.01.0020	**1**	**02**	**01**	**2.10**		**Peningkatan Pelayanan BLUD**	**2.679.941.812,00**	**2.679.941.812,00**	**2.679.941.812,00**
1.02.0.00.0.00.01.0020	1	02	01	2.10	0001	Pelayanan dan Penunjang Pelayanan BLUD	2.679.941.812,00	2.679.941.812,00	2.679.941.812,00
1.02.0.00.0.00.01.0020	**1**	**02**	**02**			**PROGRAM PEMENUHAN UPAYA KESEHATAN PERORANGAN DAN UPAYA KESEHATAN MASYARAKAT**	**574.443.000,00**	**574.443.000,00**	**574.443.000,00**
1.02.0.00.0.00.01.0020	**1**	**02**	**02**	**2.01**		**Penyediaan Fasilitas Pelayanan Kesehatan untuk UKM dan UKP Kewenangan Daerah Kabupaten/Kota**	**-**	**-**	**-**
1.02.0.00.0.00.01.0020	1	02	02	2.01	0020	Pemeliharaan Rutin dan Berkala Alat Kesehatan/Alat Penunjang Medik Fasilitas Pelayanan Kesehatan	-	-	-
1.02.0.00.0.00.01.0020	**1**	**02**	**02**	**2.02**		**Penyediaan Layanan Kesehatan untuk UKM dan UKP Rujukan Tingkat Daerah Kabupaten/Kota**	**574.443.000,00**	**574.443.000,00**	**574.443.000,00**
1.02.0.00.0.00.01.0020	1	02	02	2.02	0001	Pengelolaan Pelayanan Kesehatan Ibu Hamil	62.740.000,00	62.740.000,00	62.740.000,00
1.02.0.00.0.00.01.0020	1	02	02	2.02	0002	Pengelolaan Pelayanan Kesehatan Ibu Bersalin	17.525.000,00	17.525.000,00	17.525.000,00
1.02.0.00.0.00.01.0020	1	02	02	2.02	0003	Pengelolaan Pelayanan Kesehatan Bayi Baru Lahir	-	-	-
1.02.0.00.0.00.01.0020	1	02	02	2.02	0004	Pengelolaan Pelayanan Kesehatan Balita	-	-	-
1.02.0.00.0.00.01.0020	1	02	02	2.02	0005	Pengelolaan Pelayanan Kesehatan pada Usia Pendidikan Dasar	21.640.000,00	21.640.000,00	21.640.000,00
1.02.0.00.0.00.01.0020	1	02	02	2.02	0006	Pengelolaan Pelayanan Kesehatan pada Usia Produktif	-	-	-
1.02.0.00.0.00.01.0020	1	02	02	2.02	0007	Pengelolaan Pelayanan Kesehatan pada Usia Lanjut	-	-	-
1.02.0.00.0.00.01.0020	1	02	02	2.02	0008	Pengelolaan Pelayanan Kesehatan Penderita Hipertensi	-	-	-

Kode						Uraian	Perubahan RKPD (Rp)	Perubahan PPAS (Rp)	Perubahan APBD (Rp)
1						2	4	5	6
1.02.0.00.0.00.01.0020	1	02	02	2.02	0010	Pengelolaan Pelayanan Kesehatan Orang dengan Gangguan Jiwa Berat	-	-	-
1.02.0.00.0.00.01.0020	1	02	02	2.02	0011	Pengelolaan Pelayanan Kesehatan Orang Terduga Tuberkulosis	7.260.000,00	7.260.000,00	7.260.000,00
1.02.0.00.0.00.01.0020	1	02	02	2.02	0012	Pengelolaan Pelayanan Kesehatan Orang dengan Risiko Terinfeksi HIV	600.000,00	600.000,00	600.000,00
1.02.0.00.0.00.01.0020	1	02	02	2.02	0014	Pengelolaan Pelayanan Kesehatan bagi Penduduk Terdampak Krisis Kesehatan Akibat Bencana dan/atau Berpotensi Bencana	-	-	-
1.02.0.00.0.00.01.0020	1	02	02	2.02	0015	Pengelolaan Pelayanan Kesehatan Gizi Masyarakat	103.896.000,00	103.896.000,00	103.896.000,00
1.02.0.00.0.00.01.0020	1	02	02	2.02	0016	Pengelolaan Pelayanan Kesehatan Kerja dan Olahraga	-	-	-
1.02.0.00.0.00.01.0020	1	02	02	2.02	0017	Pengelolaan Pelayanan Kesehatan Lingkungan	7.240.000,00	7.240.000,00	7.240.000,00
1.02.0.00.0.00.01.0020	1	02	02	2.02	0018	Pengelolaan Pelayanan Promosi Kesehatan	-	-	-
1.02.0.00.0.00.01.0020	1	02	02	2.02	0020	Pengelolaan Surveilans Kesehatan	34.960.000,00	34.960.000,00	34.960.000,00
1.02.0.00.0.00.01.0020	1	02	02	2.02	0022	Pengelolaan Pelayanan Kesehatan Jiwa dan NAPZA	-	-	-
1.02.0.00.0.00.01.0020	1	02	02	2.02	0025	Pelayanan Kesehatan Penyakit Menular dan Tidak Menular	108.035.000,00	108.035.000,00	108.035.000,00
1.02.0.00.0.00.01.0020	1	02	02	2.02	0028	Pengambilan dan Pengiriman Spesimen Penyakit Potensial KLB ke Laboratorium Rujukan/Nasional	-	-	-
1.02.0.00.0.00.01.0020	1	02	02	2.02	0033	Operasional Pelayanan Puskesmas	143.477.000,00	143.477.000,00	143.477.000,00
1.02.0.00.0.00.01.0020	1	02	02	2.02	0036	Investigasi Awal Kejadian Tidak Diharapkan (Kejadian Ikutan Pasca Imunisasi dan Pemberian Obat Massal)	430.000,00	430.000,00	430.000,00
1.02.0.00.0.00.01.0020	1	02	02	2.02	0040	Pengelolaan pelayanan kesehatan orang dengan Tuberkulosis	2.900.000,00	2.900.000,00	2.900.000,00
1.02.0.00.0.00.01.0020	1	02	02	2.02	0041	Pengelolaan pelayanan kesehatan orang dengan HIV (ODHIV)	960.000,00	960.000,00	960.000,00
1.02.0.00.0.00.01.0020	1	02	02	2.02	0042	Pengelolaan pelayanan kesehatan Malaria	-	-	-
1.02.0.00.0.00.01.0020	1	02	02	2.02	0044	Pengelolaan Pelayanan Kesehatan Reproduksi	16.725.000,00	16.725.000,00	16.725.000,00
1.02.0.00.0.00.01.0020	1	02	02	2.02	0046	Pengelolaan upaya kesehatan Ibu dan Anak	46.055.000,00	46.055.000,00	46.055.000,00
1.02.0.00.0.00.01.0020	**1**	**02**	**02**	**2.03**		**Penyelenggaraan Sistem Informasi Kesehatan Secara Terintegrasi**	**-**	**-**	**-**
1.02.0.00.0.00.01.0020	1	02	02	2.03	0002	Pengelolaan Sistem Informasi Kesehatan	-	-	-

Kode						Uraian	Perubahan RKPD (Rp)	Perubahan PPAS (Rp)	Perubahan APBD (Rp)
1						2	4	5	6
1.02.0.00.0.00.01.0020	**1**	**02**	**05**			**PROGRAM PEMBERDAYAAN MASYARAKAT BIDANG KESEHATAN**	**22.650.000,00**	**22.650.000,00**	**22.650.000,00**
1.02.0.00.0.00.01.0020	**1**	**02**	**05**	**2.03**		**Pengembangan dan Pelaksanaan Upaya Kesehatan Bersumber Daya Masyarakat (UKBM) Tingkat Daerah Kabupaten/Kota**	**22.650.000,00**	**22.650.000,00**	**22.650.000,00**
1.02.0.00.0.00.01.0020	1	02	05	2.03	0001	Bimbingan Teknis dan Supervisi Pengembangan dan Pelaksanaan Upaya Kesehatan Bersumber Daya Masyarakat (UKBM)	22.650.000,00	22.650.000,00	22.650.000,00
1.02.0.00.0.00.01.0021						**PUSKESMAS BRUNO**	**5.319.599.940,00**	**5.319.599.940,00**	**5.319.599.940,00**
1.02.0.00.0.00.01.0021	**1**					**URUSAN PEMERINTAHAN WAJIB YANG BERKAITAN DENGAN PELAYANAN DASAR**	**5.319.599.940,00**	**5.319.599.940,00**	**5.319.599.940,00**
1.02.0.00.0.00.01.0021	**1**	**02**				**URUSAN PEMERINTAHAN BIDANG KESEHATAN**	**5.319.599.940,00**	**5.319.599.940,00**	**5.319.599.940,00**
1.02.0.00.0.00.01.0021	**1**	**02**	**01**			**PROGRAM PENUNJANG URUSAN PEMERINTAHAN DAERAH KABUPATEN/KOTA**	**4.271.303.940,00**	**4.271.303.940,00**	**4.271.303.940,00**
1.02.0.00.0.00.01.0021	**1**	**02**	**01**	**2.10**		**Peningkatan Pelayanan BLUD**	**4.271.303.940,00**	**4.271.303.940,00**	**4.271.303.940,00**
1.02.0.00.0.00.01.0021	1	02	01	2.10	0001	Pelayanan dan Penunjang Pelayanan BLUD	4.271.303.940,00	4.271.303.940,00	4.271.303.940,00
1.02.0.00.0.00.01.0021	**1**	**02**	**02**			**PROGRAM PEMENUHAN UPAYA KESEHATAN PERORANGAN DAN UPAYA KESEHATAN MASYARAKAT**	**1.042.516.000,00**	**1.042.516.000,00**	**1.042.516.000,00**
1.02.0.00.0.00.01.0021	**1**	**02**	**02**	**2.01**		**Penyediaan Fasilitas Pelayanan Kesehatan untuk UKM dan UKP Kewenangan Daerah Kabupaten/Kota**	**-**	**-**	**-**
1.02.0.00.0.00.01.0021	1	02	02	2.01	0020	Pemeliharaan Rutin dan Berkala Alat Kesehatan/Alat Penunjang Medik Fasilitas Pelayanan Kesehatan	-	-	-
1.02.0.00.0.00.01.0021	**1**	**02**	**02**	**2.02**		**Penyediaan Layanan Kesehatan untuk UKM dan UKP Rujukan Tingkat Daerah Kabupaten/Kota**	**1.042.516.000,00**	**1.042.516.000,00**	**1.042.516.000,00**
1.02.0.00.0.00.01.0021	1	02	02	2.02	0001	Pengelolaan Pelayanan Kesehatan Ibu Hamil	69.520.000,00	69.520.000,00	69.520.000,00
1.02.0.00.0.00.01.0021	1	02	02	2.02	0002	Pengelolaan Pelayanan Kesehatan Ibu Bersalin	2.185.000,00	2.185.000,00	2.185.000,00
1.02.0.00.0.00.01.0021	1	02	02	2.02	0003	Pengelolaan Pelayanan Kesehatan Bayi Baru Lahir	-	-	-
1.02.0.00.0.00.01.0021	1	02	02	2.02	0004	Pengelolaan Pelayanan Kesehatan Balita	-	-	-
1.02.0.00.0.00.01.0021	1	02	02	2.02	0005	Pengelolaan Pelayanan Kesehatan pada Usia Pendidikan Dasar	33.760.000,00	33.760.000,00	33.760.000,00
1.02.0.00.0.00.01.0021	1	02	02	2.02	0006	Pengelolaan Pelayanan Kesehatan pada Usia Produktif	-	-	-
1.02.0.00.0.00.01.0021	1	02	02	2.02	0007	Pengelolaan Pelayanan Kesehatan pada Usia Lanjut	-	-	-

Kode						Uraian	Perubahan RKPD (Rp)	Perubahan PPAS (Rp)	Perubahan APBD (Rp)
1						2	4	5	6
1.02.0.00.0.00.01.0021	1	02	02	2.02	0008	Pengelolaan Pelayanan Kesehatan Penderita Hipertensi	-	-	-
1.02.0.00.0.00.01.0021	1	02	02	2.02	0010	Pengelolaan Pelayanan Kesehatan Orang dengan Gangguan Jiwa Berat	-	-	-
1.02.0.00.0.00.01.0021	1	02	02	2.02	0011	Pengelolaan Pelayanan Kesehatan Orang Terduga Tuberkulosis	6.580.000,00	6.580.000,00	6.580.000,00
1.02.0.00.0.00.01.0021	1	02	02	2.02	0012	Pengelolaan Pelayanan Kesehatan Orang dengan Risiko Terinfeksi HIV	500.000,00	500.000,00	500.000,00
1.02.0.00.0.00.01.0021	1	02	02	2.02	0013	Pengelolaan Pelayanan Kesehatan bagi Penduduk pada Kondisi Kejadian Luar Biasa (KLB)	-	-	-
1.02.0.00.0.00.01.0021	1	02	02	2.02	0015	Pengelolaan Pelayanan Kesehatan Gizi Masyarakat	391.673.000,00	391.673.000,00	391.673.000,00
1.02.0.00.0.00.01.0021	1	02	02	2.02	0016	Pengelolaan Pelayanan Kesehatan Kerja dan Olahraga	-	-	-
1.02.0.00.0.00.01.0021	1	02	02	2.02	0017	Pengelolaan Pelayanan Kesehatan Lingkungan	11.750.000,00	11.750.000,00	11.750.000,00
1.02.0.00.0.00.01.0021	1	02	02	2.02	0018	Pengelolaan Pelayanan Promosi Kesehatan	-	-	-
1.02.0.00.0.00.01.0021	1	02	02	2.02	0020	Pengelolaan Surveilans Kesehatan	33.931.000,00	33.931.000,00	33.931.000,00
1.02.0.00.0.00.01.0021	1	02	02	2.02	0025	Pelayanan Kesehatan Penyakit Menular dan Tidak Menular	175.250.000,00	175.250.000,00	175.250.000,00
1.02.0.00.0.00.01.0021	1	02	02	2.02	0033	Operasional Pelayanan Puskesmas	154.712.000,00	154.712.000,00	154.712.000,00
1.02.0.00.0.00.01.0021	1	02	02	2.02	0036	Investigasi Awal Kejadian Tidak Diharapkan (Kejadian Ikutan Pasca Imunisasi dan Pemberian Obat Massal)	555.000,00	555.000,00	555.000,00
1.02.0.00.0.00.01.0021	1	02	02	2.02	0040	Pengelolaan pelayanan kesehatan orang dengan Tuberkulosis	1.220.000,00	1.220.000,00	1.220.000,00
1.02.0.00.0.00.01.0021	1	02	02	2.02	0041	Pengelolaan pelayanan kesehatan orang dengan HIV (ODHIV)	1.950.000,00	1.950.000,00	1.950.000,00
1.02.0.00.0.00.01.0021	1	02	02	2.02	0044	Pengelolaan Pelayanan Kesehatan Reproduksi	19.640.000,00	19.640.000,00	19.640.000,00
1.02.0.00.0.00.01.0021	1	02	02	2.02	0046	Pengelolaan upaya kesehatan Ibu dan Anak	139.290.000,00	139.290.000,00	139.290.000,00
1.02.0.00.0.00.01.0021	**1**	**02**	**02**	**2.03**		**Penyelenggaraan Sistem Informasi Kesehatan Secara Terintegrasi**	**-**	**-**	**-**
1.02.0.00.0.00.01.0021	1	02	02	2.03	0002	Pengelolaan Sistem Informasi Kesehatan	-	-	-
1.02.0.00.0.00.01.0021	**1**	**02**	**05**			**PROGRAM PEMBERDAYAAN MASYARAKAT BIDANG KESEHATAN**	**5.780.000,00**	**5.780.000,00**	**5.780.000,00**
1.02.0.00.0.00.01.0021	**1**	**02**	**05**	**2.03**		**Pengembangan dan Pelaksanaan Upaya Kesehatan Bersumber Daya Masyarakat (UKBM) Tingkat Daerah Kabupaten/Kota**	**5.780.000,00**	**5.780.000,00**	**5.780.000,00**

Kode						Uraian	Perubahan RKPD (Rp)	Perubahan PPAS (Rp)	Perubahan APBD (Rp)
1						2	4	5	6
1.02.0.00.0.00.01.0021	1	02	05	2.03	0001	Bimbingan Teknis dan Supervisi Pengembangan dan Pelaksanaan Upaya Kesehatan Bersumber Daya Masyarakat (UKBM)	5.780.000,00	5.780.000,00	5.780.000,00
1.02.0.00.0.00.01.0022						**PUSKESMAS BRAGOLAN PURWODADI**	**3.231.620.771,00**	**3.231.620.771,00**	**3.231.620.771,00**
1.02.0.00.0.00.01.0022	**1**					**URUSAN PEMERINTAHAN WAJIB YANG BERKAITAN DENGAN PELAYANAN DASAR**	**3.231.620.771,00**	**3.231.620.771,00**	**3.231.620.771,00**
1.02.0.00.0.00.01.0022	**1**	**02**				**URUSAN PEMERINTAHAN BIDANG KESEHATAN**	**3.231.620.771,00**	**3.231.620.771,00**	**3.231.620.771,00**
1.02.0.00.0.00.01.0022	**1**	**02**	**01**			**PROGRAM PENUNJANG URUSAN PEMERINTAHAN DAERAH KABUPATEN/KOTA**	**2.412.851.771,00**	**2.412.851.771,00**	**2.412.851.771,00**
1.02.0.00.0.00.01.0022	**1**	**02**	**01**	**2.10**		**Peningkatan Pelayanan BLUD**	**2.412.851.771,00**	**2.412.851.771,00**	**2.412.851.771,00**
1.02.0.00.0.00.01.0022	1	02	01	2.10	0001	Pelayanan dan Penunjang Pelayanan BLUD	2.412.851.771,00	2.412.851.771,00	2.412.851.771,00
1.02.0.00.0.00.01.0022	**1**	**02**	**02**			**PROGRAM PEMENUHAN UPAYA KESEHATAN PERORANGAN DAN UPAYA KESEHATAN MASYARAKAT**	**746.949.000,00**	**746.949.000,00**	**746.949.000,00**
1.02.0.00.0.00.01.0022	**1**	**02**	**02**	**2.01**		**Penyediaan Fasilitas Pelayanan Kesehatan untuk UKM dan UKP Kewenangan Daerah Kabupaten/Kota**	**-**	**-**	**-**
1.02.0.00.0.00.01.0022	1	02	02	2.01	0020	Pemeliharaan Rutin dan Berkala Alat Kesehatan/Alat Penunjang Medik Fasilitas Pelayanan Kesehatan	-	-	-
1.02.0.00.0.00.01.0022	**1**	**02**	**02**	**2.02**		**Penyediaan Layanan Kesehatan untuk UKM dan UKP Rujukan Tingkat Daerah Kabupaten/Kota**	**746.949.000,00**	**746.949.000,00**	**746.949.000,00**
1.02.0.00.0.00.01.0022	1	02	02	2.02	0001	Pengelolaan Pelayanan Kesehatan Ibu Hamil	38.430.000,00	38.430.000,00	38.430.000,00
1.02.0.00.0.00.01.0022	1	02	02	2.02	0002	Pengelolaan Pelayanan Kesehatan Ibu Bersalin	16.520.000,00	16.520.000,00	16.520.000,00
1.02.0.00.0.00.01.0022	1	02	02	2.02	0003	Pengelolaan Pelayanan Kesehatan Bayi Baru Lahir	-	-	-
1.02.0.00.0.00.01.0022	1	02	02	2.02	0004	Pengelolaan Pelayanan Kesehatan Balita	-	-	-
1.02.0.00.0.00.01.0022	1	02	02	2.02	0005	Pengelolaan Pelayanan Kesehatan pada Usia Pendidikan Dasar	3.600.000,00	3.600.000,00	3.600.000,00
1.02.0.00.0.00.01.0022	1	02	02	2.02	0006	Pengelolaan Pelayanan Kesehatan pada Usia Produktif	-	-	-
1.02.0.00.0.00.01.0022	1	02	02	2.02	0007	Pengelolaan Pelayanan Kesehatan pada Usia Lanjut	-	-	-
1.02.0.00.0.00.01.0022	1	02	02	2.02	0008	Pengelolaan Pelayanan Kesehatan Penderita Hipertensi	-	-	-
1.02.0.00.0.00.01.0022	1	02	02	2.02	0009	Pengelolaan Pelayanan Kesehatan Penderita Diabetes Melitus	-	-	-
1.02.0.00.0.00.01.0022	1	02	02	2.02	0010	Pengelolaan Pelayanan Kesehatan Orang dengan Gangguan Jiwa Berat	-	-	-

Kode						Uraian	Perubahan RKPD (Rp)	Perubahan PPAS (Rp)	Perubahan APBD (Rp)
1						2	4	5	6
1.02.0.00.0.00.01.0022	1	02	02	2.02	0011	Pengelolaan Pelayanan Kesehatan Orang Terduga Tuberkulosis	3.600.000,00	3.600.000,00	3.600.000,00
1.02.0.00.0.00.01.0022	1	02	02	2.02	0012	Pengelolaan Pelayanan Kesehatan Orang dengan Risiko Terinfeksi HIV	-	-	-
1.02.0.00.0.00.01.0022	1	02	02	2.02	0014	Pengelolaan Pelayanan Kesehatan bagi Penduduk Terdampak Krisis Kesehatan Akibat Bencana dan/atau Berpotensi Bencana	-	-	-
1.02.0.00.0.00.01.0022	1	02	02	2.02	0015	Pengelolaan Pelayanan Kesehatan Gizi Masyarakat	288.690.000,00	288.690.000,00	288.690.000,00
1.02.0.00.0.00.01.0022	1	02	02	2.02	0016	Pengelolaan Pelayanan Kesehatan Kerja dan Olahraga	-	-	-
1.02.0.00.0.00.01.0022	1	02	02	2.02	0017	Pengelolaan Pelayanan Kesehatan Lingkungan	21.000.000,00	21.000.000,00	21.000.000,00
1.02.0.00.0.00.01.0022	1	02	02	2.02	0018	Pengelolaan Pelayanan Promosi Kesehatan	-	-	-
1.02.0.00.0.00.01.0022	1	02	02	2.02	0020	Pengelolaan Surveilans Kesehatan	41.580.000,00	41.580.000,00	41.580.000,00
1.02.0.00.0.00.01.0022	1	02	02	2.02	0022	Pengelolaan Pelayanan Kesehatan Jiwa dan NAPZA	-	-	-
1.02.0.00.0.00.01.0022	1	02	02	2.02	0025	Pelayanan Kesehatan Penyakit Menular dan Tidak Menular	109.860.000,00	109.860.000,00	109.860.000,00
1.02.0.00.0.00.01.0022	1	02	02	2.02	0028	Pengambilan dan Pengiriman Spesimen Penyakit Potensial KLB ke Laboratorium Rujukan/Nasional	-	-	-
1.02.0.00.0.00.01.0022	1	02	02	2.02	0033	Operasional Pelayanan Puskesmas	154.429.000,00	154.429.000,00	154.429.000,00
1.02.0.00.0.00.01.0022	1	02	02	2.02	0036	Investigasi Awal Kejadian Tidak Diharapkan (Kejadian Ikutan Pasca Imunisasi dan Pemberian Obat Massal)	720.000,00	720.000,00	720.000,00
1.02.0.00.0.00.01.0022	1	02	02	2.02	0040	Pengelolaan pelayanan kesehatan orang dengan Tuberkulosis	3.600.000,00	3.600.000,00	3.600.000,00
1.02.0.00.0.00.01.0022	1	02	02	2.02	0041	Pengelolaan pelayanan kesehatan orang dengan HIV (ODHIV)	600.000,00	600.000,00	600.000,00
1.02.0.00.0.00.01.0022	1	02	02	2.02	0042	Pengelolaan pelayanan kesehatan Malaria	-	-	-
1.02.0.00.0.00.01.0022	1	02	02	2.02	0044	Pengelolaan Pelayanan Kesehatan Reproduksi	6.930.000,00	6.930.000,00	6.930.000,00
1.02.0.00.0.00.01.0022	1	02	02	2.02	0046	Pengelolaan upaya kesehatan Ibu dan Anak	57.390.000,00	57.390.000,00	57.390.000,00
1.02.0.00.0.00.01.0022	**1**	**02**	**02**	**2.03**		**Penyelenggaraan Sistem Informasi Kesehatan Secara Terintegrasi**	**-**	**-**	**-**
1.02.0.00.0.00.01.0022	1	02	02	2.03	0002	Pengelolaan Sistem Informasi Kesehatan	-	-	-
1.02.0.00.0.00.01.0022	**1**	**02**	**05**			**PROGRAM PEMBERDAYAAN MASYARAKAT BIDANG KESEHATAN**	**71.820.000,00**	**71.820.000,00**	**71.820.000,00**

Kode						Uraian	Perubahan RKPD (Rp)	Perubahan PPAS (Rp)	Perubahan APBD (Rp)
1						2	4	5	6
1.02.0.00.0.00.01.0022	**1**	**02**	**05**	**2.03**		**Pengembangan dan Pelaksanaan Upaya Kesehatan Bersumber Daya Masyarakat (UKBM) Tingkat Daerah Kabupaten/Kota**	**71.820.000,00**	**71.820.000,00**	**71.820.000,00**
1.02.0.00.0.00.01.0022	1	02	05	2.03	0001	Bimbingan Teknis dan Supervisi Pengembangan dan Pelaksanaan Upaya Kesehatan Bersumber Daya Masyarakat (UKBM)	71.820.000,00	71.820.000,00	71.820.000,00
1.02.0.00.0.00.01.0023						**PUSKESMAS KALIGESING**	**2.798.462.170,00**	**2.798.462.170,00**	**2.798.462.170,00**
1.02.0.00.0.00.01.0023	**1**					**URUSAN PEMERINTAHAN WAJIB YANG BERKAITAN DENGAN PELAYANAN DASAR**	**2.798.462.170,00**	**2.798.462.170,00**	**2.798.462.170,00**
1.02.0.00.0.00.01.0023	**1**	**02**				**URUSAN PEMERINTAHAN BIDANG KESEHATAN**	**2.798.462.170,00**	**2.798.462.170,00**	**2.798.462.170,00**
1.02.0.00.0.00.01.0023	**1**	**02**	**01**			**PROGRAM PENUNJANG URUSAN PEMERINTAHAN DAERAH KABUPATEN/KOTA**	**2.153.877.170,00**	**2.153.877.170,00**	**2.153.877.170,00**
1.02.0.00.0.00.01.0023	**1**	**02**	**01**	**2.10**		**Peningkatan Pelayanan BLUD**	**2.153.877.170,00**	**2.153.877.170,00**	**2.153.877.170,00**
1.02.0.00.0.00.01.0023	1	02	01	2.10	0001	Pelayanan dan Penunjang Pelayanan BLUD	2.153.877.170,00	2.153.877.170,00	2.153.877.170,00
1.02.0.00.0.00.01.0023	**1**	**02**	**02**			**PROGRAM PEMENUHAN UPAYA KESEHATAN PERORANGAN DAN UPAYA KESEHATAN MASYARAKAT**	**591.425.000,00**	**591.425.000,00**	**591.425.000,00**
1.02.0.00.0.00.01.0023	**1**	**02**	**02**	**2.01**		**Penyediaan Fasilitas Pelayanan Kesehatan untuk UKM dan UKP Kewenangan Daerah Kabupaten/Kota**	**-**	**-**	**-**
1.02.0.00.0.00.01.0023	1	02	02	2.01	0020	Pemeliharaan Rutin dan Berkala Alat Kesehatan/Alat Penunjang Medik Fasilitas Pelayanan Kesehatan	-	-	-
1.02.0.00.0.00.01.0023	**1**	**02**	**02**	**2.02**		**Penyediaan Layanan Kesehatan untuk UKM dan UKP Rujukan Tingkat Daerah Kabupaten/Kota**	**591.425.000,00**	**591.425.000,00**	**591.425.000,00**
1.02.0.00.0.00.01.0023	1	02	02	2.02	0001	Pengelolaan Pelayanan Kesehatan Ibu Hamil	32.160.000,00	32.160.000,00	32.160.000,00
1.02.0.00.0.00.01.0023	1	02	02	2.02	0002	Pengelolaan Pelayanan Kesehatan Ibu Bersalin	12.225.000,00	12.225.000,00	12.225.000,00
1.02.0.00.0.00.01.0023	1	02	02	2.02	0003	Pengelolaan Pelayanan Kesehatan Bayi Baru Lahir	-	-	-
1.02.0.00.0.00.01.0023	1	02	02	2.02	0004	Pengelolaan Pelayanan Kesehatan Balita	-	-	-
1.02.0.00.0.00.01.0023	1	02	02	2.02	0005	Pengelolaan Pelayanan Kesehatan pada Usia Pendidikan Dasar	17.250.000,00	17.250.000,00	17.250.000,00
1.02.0.00.0.00.01.0023	1	02	02	2.02	0006	Pengelolaan Pelayanan Kesehatan pada Usia Produktif	-	-	-
1.02.0.00.0.00.01.0023	1	02	02	2.02	0007	Pengelolaan Pelayanan Kesehatan pada Usia Lanjut	-	-	-
1.02.0.00.0.00.01.0023	1	02	02	2.02	0010	Pengelolaan Pelayanan Kesehatan Orang dengan Gangguan Jiwa Berat	-	-	-

Kode						Uraian	Perubahan RKPD (Rp)	Perubahan PPAS (Rp)	Perubahan APBD (Rp)
1						2	4	5	6
1.02.0.00.0.00.01.0023	1	02	02	2.02	0011	Pengelolaan Pelayanan Kesehatan Orang Terduga Tuberkulosis	21.580.000,00	21.580.000,00	21.580.000,00
1.02.0.00.0.00.01.0023	1	02	02	2.02	0012	Pengelolaan Pelayanan Kesehatan Orang dengan Risiko Terinfeksi HIV	1.860.000,00	1.860.000,00	1.860.000,00
1.02.0.00.0.00.01.0023	1	02	02	2.02	0015	Pengelolaan Pelayanan Kesehatan Gizi Masyarakat	111.812.000,00	111.812.000,00	111.812.000,00
1.02.0.00.0.00.01.0023	1	02	02	2.02	0016	Pengelolaan Pelayanan Kesehatan Kerja dan Olahraga	-	-	-
1.02.0.00.0.00.01.0023	1	02	02	2.02	0017	Pengelolaan Pelayanan Kesehatan Lingkungan	7.690.000,00	7.690.000,00	7.690.000,00
1.02.0.00.0.00.01.0023	1	02	02	2.02	0018	Pengelolaan Pelayanan Promosi Kesehatan	-	-	-
1.02.0.00.0.00.01.0023	1	02	02	2.02	0020	Pengelolaan Surveilans Kesehatan	52.610.000,00	52.610.000,00	52.610.000,00
1.02.0.00.0.00.01.0023	1	02	02	2.02	0022	Pengelolaan Pelayanan Kesehatan Jiwa dan NAPZA	-	-	-
1.02.0.00.0.00.01.0023	1	02	02	2.02	0025	Pelayanan Kesehatan Penyakit Menular dan Tidak Menular	127.565.000,00	127.565.000,00	127.565.000,00
1.02.0.00.0.00.01.0023	1	02	02	2.02	0028	Pengambilan dan Pengiriman Spesimen Penyakit Potensial KLB ke Laboratorium Rujukan/Nasional	-	-	-
1.02.0.00.0.00.01.0023	1	02	02	2.02	0033	Operasional Pelayanan Puskesmas	152.139.000,00	152.139.000,00	152.139.000,00
1.02.0.00.0.00.01.0023	1	02	02	2.02	0036	Investigasi Awal Kejadian Tidak Diharapkan (Kejadian Ikutan Pasca Imunisasi dan Pemberian Obat Massal)	250.000,00	250.000,00	250.000,00
1.02.0.00.0.00.01.0023	1	02	02	2.02	0040	Pengelolaan pelayanan kesehatan orang dengan Tuberkulosis	9.900.000,00	9.900.000,00	9.900.000,00
1.02.0.00.0.00.01.0023	1	02	02	2.02	0041	Pengelolaan pelayanan kesehatan orang dengan HIV (ODHIV)	1.000.000,00	1.000.000,00	1.000.000,00
1.02.0.00.0.00.01.0023	1	02	02	2.02	0042	Pengelolaan pelayanan kesehatan Malaria	-	-	-
1.02.0.00.0.00.01.0023	1	02	02	2.02	0044	Pengelolaan Pelayanan Kesehatan Reproduksi	6.630.000,00	6.630.000,00	6.630.000,00
1.02.0.00.0.00.01.0023	1	02	02	2.02	0046	Pengelolaan upaya kesehatan Ibu dan Anak	36.754.000,00	36.754.000,00	36.754.000,00
1.02.0.00.0.00.01.0023	**1**	**02**	**02**	**2.03**		**Penyelenggaraan Sistem Informasi Kesehatan Secara Terintegrasi**	**-**	**-**	**-**
1.02.0.00.0.00.01.0023	1	02	02	2.03	0002	Pengelolaan Sistem Informasi Kesehatan	-	-	-
1.02.0.00.0.00.01.0023	**1**	**02**	**05**			**PROGRAM PEMBERDAYAAN MASYARAKAT BIDANG KESEHATAN**	**53.160.000,00**	**53.160.000,00**	**53.160.000,00**
1.02.0.00.0.00.01.0023	**1**	**02**	**05**	**2.03**		**Pengembangan dan Pelaksanaan Upaya Kesehatan Bersumber Daya Masyarakat (UKBM) Tingkat Daerah Kabupaten/Kota**	**53.160.000,00**	**53.160.000,00**	**53.160.000,00**

Kode						Uraian	Perubahan RKPD (Rp)	Perubahan PPAS (Rp)	Perubahan APBD (Rp)
1						2	4	5	6
1.02.0.00.0.00.01.0023	1	02	05	2.03	0001	Bimbingan Teknis dan Supervisi Pengembangan dan Pelaksanaan Upaya Kesehatan Bersumber Daya Masyarakat (UKBM)	53.160.000,00	53.160.000,00	53.160.000,00
1.02.0.00.0.00.01.0024						**PUSKESMAS KARANGGETAS PITURUH**	**1.758.545.614,00**	**1.758.545.614,00**	**1.758.545.614,00**
1.02.0.00.0.00.01.0024	**1**					**URUSAN PEMERINTAHAN WAJIB YANG BERKAITAN DENGAN PELAYANAN DASAR**	**1.758.545.614,00**	**1.758.545.614,00**	**1.758.545.614,00**
1.02.0.00.0.00.01.0024	**1**	**02**				**URUSAN PEMERINTAHAN BIDANG KESEHATAN**	**1.758.545.614,00**	**1.758.545.614,00**	**1.758.545.614,00**
1.02.0.00.0.00.01.0024	**1**	**02**	**01**			**PROGRAM PENUNJANG URUSAN PEMERINTAHAN DAERAH KABUPATEN/KOTA**	**1.202.116.614,00**	**1.202.116.614,00**	**1.202.116.614,00**
1.02.0.00.0.00.01.0024	**1**	**02**	**01**	**2.10**		**Peningkatan Pelayanan BLUD**	**1.202.116.614,00**	**1.202.116.614,00**	**1.202.116.614,00**
1.02.0.00.0.00.01.0024	1	02	01	2.10	0001	Pelayanan dan Penunjang Pelayanan BLUD	1.202.116.614,00	1.202.116.614,00	1.202.116.614,00
1.02.0.00.0.00.01.0024	**1**	**02**	**02**			**PROGRAM PEMENUHAN UPAYA KESEHATAN PERORANGAN DAN UPAYA KESEHATAN MASYARAKAT**	**556.429.000,00**	**556.429.000,00**	**556.429.000,00**
1.02.0.00.0.00.01.0024	**1**	**02**	**02**	**2.01**		**Penyediaan Fasilitas Pelayanan Kesehatan untuk UKM dan UKP Kewenangan Daerah Kabupaten/Kota**	**-**	**-**	**-**
1.02.0.00.0.00.01.0024	1	02	02	2.01	0020	Pemeliharaan Rutin dan Berkala Alat Kesehatan/Alat Penunjang Medik Fasilitas Pelayanan Kesehatan	-	-	-
1.02.0.00.0.00.01.0024	**1**	**02**	**02**	**2.02**		**Penyediaan Layanan Kesehatan untuk UKM dan UKP Rujukan Tingkat Daerah Kabupaten/Kota**	**556.429.000,00**	**556.429.000,00**	**556.429.000,00**
1.02.0.00.0.00.01.0024	1	02	02	2.02	0001	Pengelolaan Pelayanan Kesehatan Ibu Hamil	59.984.000,00	59.984.000,00	59.984.000,00
1.02.0.00.0.00.01.0024	1	02	02	2.02	0002	Pengelolaan Pelayanan Kesehatan Ibu Bersalin	200.000,00	200.000,00	200.000,00
1.02.0.00.0.00.01.0024	1	02	02	2.02	0003	Pengelolaan Pelayanan Kesehatan Bayi Baru Lahir	-	-	-
1.02.0.00.0.00.01.0024	1	02	02	2.02	0004	Pengelolaan Pelayanan Kesehatan Balita	-	-	-
1.02.0.00.0.00.01.0024	1	02	02	2.02	0005	Pengelolaan Pelayanan Kesehatan pada Usia Pendidikan Dasar	9.680.000,00	9.680.000,00	9.680.000,00
1.02.0.00.0.00.01.0024	1	02	02	2.02	0006	Pengelolaan Pelayanan Kesehatan pada Usia Produktif	28.580.000,00	28.580.000,00	28.580.000,00
1.02.0.00.0.00.01.0024	1	02	02	2.02	0007	Pengelolaan Pelayanan Kesehatan pada Usia Lanjut	-	-	-
1.02.0.00.0.00.01.0024	1	02	02	2.02	0010	Pengelolaan Pelayanan Kesehatan Orang dengan Gangguan Jiwa Berat	-	-	-
1.02.0.00.0.00.01.0024	1	02	02	2.02	0011	Pengelolaan Pelayanan Kesehatan Orang Terduga Tuberkulosis	5.600.000,00	5.600.000,00	5.600.000,00
1.02.0.00.0.00.01.0024	1	02	02	2.02	0012	Pengelolaan Pelayanan Kesehatan Orang dengan Risiko Terinfeksi HIV	-	-	-

Kode						Uraian	Perubahan RKPD (Rp)	Perubahan PPAS (Rp)	Perubahan APBD (Rp)
1						2	4	5	6
1.02.0.00.0.00.01.0024	1	02	02	2.02	0013	Pengelolaan Pelayanan Kesehatan bagi Penduduk pada Kondisi Kejadian Luar Biasa (KLB)	-	-	-
1.02.0.00.0.00.01.0024	1	02	02	2.02	0015	Pengelolaan Pelayanan Kesehatan Gizi Masyarakat	68.458.400,00	68.458.400,00	68.458.400,00
1.02.0.00.0.00.01.0024	1	02	02	2.02	0017	Pengelolaan Pelayanan Kesehatan Lingkungan	7.930.000,00	7.930.000,00	7.930.000,00
1.02.0.00.0.00.01.0024	1	02	02	2.02	0020	Pengelolaan Surveilans Kesehatan	24.200.000,00	24.200.000,00	24.200.000,00
1.02.0.00.0.00.01.0024	1	02	02	2.02	0022	Pengelolaan Pelayanan Kesehatan Jiwa dan NAPZA	-	-	-
1.02.0.00.0.00.01.0024	1	02	02	2.02	0025	Pelayanan Kesehatan Penyakit Menular dan Tidak Menular	126.560.000,00	126.560.000,00	126.560.000,00
1.02.0.00.0.00.01.0024	1	02	02	2.02	0028	Pengambilan dan Pengiriman Spesimen Penyakit Potensial KLB ke Laboratorium Rujukan/Nasional	-	-	-
1.02.0.00.0.00.01.0024	1	02	02	2.02	0033	Operasional Pelayanan Puskesmas	155.101.600,00	155.101.600,00	155.101.600,00
1.02.0.00.0.00.01.0024	1	02	02	2.02	0036	Investigasi Awal Kejadian Tidak Diharapkan (Kejadian Ikutan Pasca Imunisasi dan Pemberian Obat Massal)	120.000,00	120.000,00	120.000,00
1.02.0.00.0.00.01.0024	1	02	02	2.02	0042	Pengelolaan pelayanan kesehatan Malaria	-	-	-
1.02.0.00.0.00.01.0024	1	02	02	2.02	0046	Pengelolaan upaya kesehatan Ibu dan Anak	70.015.000,00	70.015.000,00	70.015.000,00
1.02.0.00.0.00.01.0024	**1**	**02**	**02**	**2.03**		**Penyelenggaraan Sistem Informasi Kesehatan Secara Terintegrasi**	**-**	**-**	**-**
1.02.0.00.0.00.01.0024	1	02	02	2.03	0002	Pengelolaan Sistem Informasi Kesehatan	-	-	-
1.02.0.00.0.00.01.0024	**1**	**02**	**05**			**PROGRAM PEMBERDAYAAN MASYARAKAT BIDANG KESEHATAN**	**-**	**-**	**-**
1.02.0.00.0.00.01.0024	**1**	**02**	**05**	**2.03**		**Pengembangan dan Pelaksanaan Upaya Kesehatan Bersumber Daya Masyarakat (UKBM) Tingkat Daerah Kabupaten/Kota**	**-**	**-**	**-**
1.02.0.00.0.00.01.0024	1	02	05	2.03	0001	Bimbingan Teknis dan Supervisi Pengembangan dan Pelaksanaan Upaya Kesehatan Bersumber Daya Masyarakat (UKBM)	-	-	-
1.02.0.00.0.00.01.0025						**PUSKESMAS DADIREJO BAGELEN**	**2.366.149.186,00**	**2.366.149.186,00**	**2.366.149.186,00**
1.02.0.00.0.00.01.0025	**1**					**URUSAN PEMERINTAHAN WAJIB YANG BERKAITAN DENGAN PELAYANAN DASAR**	**2.366.149.186,00**	**2.366.149.186,00**	**2.366.149.186,00**
1.02.0.00.0.00.01.0025	**1**	**02**				**URUSAN PEMERINTAHAN BIDANG KESEHATAN**	**2.366.149.186,00**	**2.366.149.186,00**	**2.366.149.186,00**
1.02.0.00.0.00.01.0025	**1**	**02**	**01**			**PROGRAM PENUNJANG URUSAN PEMERINTAHAN DAERAH KABUPATEN/KOTA**	**1.423.807.186,00**	**1.423.807.186,00**	**1.423.807.186,00**
1.02.0.00.0.00.01.0025	**1**	**02**	**01**	**2.10**		**Peningkatan Pelayanan BLUD**	**1.423.807.186,00**	**1.423.807.186,00**	**1.423.807.186,00**

Kode						Uraian	Perubahan RKPD (Rp)	Perubahan PPAS (Rp)	Perubahan APBD (Rp)
1						2	4	5	6
1.02.0.00.0.00.01.0025	1	02	01	2.10	0001	Pelayanan dan Penunjang Pelayanan BLUD	1.423.807.186,00	1.423.807.186,00	1.423.807.186,00
1.02.0.00.0.00.01.0025	**1**	**02**	**02**			**PROGRAM PEMENUHAN UPAYA KESEHATAN PERORANGAN DAN UPAYA KESEHATAN MASYARAKAT**	**940.837.000,00**	**940.837.000,00**	**940.837.000,00**
1.02.0.00.0.00.01.0025	**1**	**02**	**02**	**2.01**		**Penyediaan Fasilitas Pelayanan Kesehatan untuk UKM dan UKP Kewenangan Daerah Kabupaten/Kota**	**-**	**-**	**-**
1.02.0.00.0.00.01.0025	1	02	02	2.01	0020	Pemeliharaan Rutin dan Berkala Alat Kesehatan/Alat Penunjang Medik Fasilitas Pelayanan Kesehatan	-	-	-
1.02.0.00.0.00.01.0025	**1**	**02**	**02**	**2.02**		**Penyediaan Layanan Kesehatan untuk UKM dan UKP Rujukan Tingkat Daerah Kabupaten/Kota**	**940.837.000,00**	**940.837.000,00**	**940.837.000,00**
1.02.0.00.0.00.01.0025	1	02	02	2.02	0001	Pengelolaan Pelayanan Kesehatan Ibu Hamil	62.720.000,00	62.720.000,00	62.720.000,00
1.02.0.00.0.00.01.0025	1	02	02	2.02	0002	Pengelolaan Pelayanan Kesehatan Ibu Bersalin	13.560.000,00	13.560.000,00	13.560.000,00
1.02.0.00.0.00.01.0025	1	02	02	2.02	0004	Pengelolaan Pelayanan Kesehatan Balita	-	-	-
1.02.0.00.0.00.01.0025	1	02	02	2.02	0005	Pengelolaan Pelayanan Kesehatan pada Usia Pendidikan Dasar	6.160.000,00	6.160.000,00	6.160.000,00
1.02.0.00.0.00.01.0025	1	02	02	2.02	0006	Pengelolaan Pelayanan Kesehatan pada Usia Produktif	-	-	-
1.02.0.00.0.00.01.0025	1	02	02	2.02	0007	Pengelolaan Pelayanan Kesehatan pada Usia Lanjut	-	-	-
1.02.0.00.0.00.01.0025	1	02	02	2.02	0010	Pengelolaan Pelayanan Kesehatan Orang dengan Gangguan Jiwa Berat	-	-	-
1.02.0.00.0.00.01.0025	1	02	02	2.02	0011	Pengelolaan Pelayanan Kesehatan Orang Terduga Tuberkulosis	925.000,00	925.000,00	925.000,00
1.02.0.00.0.00.01.0025	1	02	02	2.02	0015	Pengelolaan Pelayanan Kesehatan Gizi Masyarakat	433.933.600,00	433.933.600,00	433.933.600,00
1.02.0.00.0.00.01.0025	1	02	02	2.02	0017	Pengelolaan Pelayanan Kesehatan Lingkungan	8.230.000,00	8.230.000,00	8.230.000,00
1.02.0.00.0.00.01.0025	1	02	02	2.02	0018	Pengelolaan Pelayanan Promosi Kesehatan	-	-	-
1.02.0.00.0.00.01.0025	1	02	02	2.02	0020	Pengelolaan Surveilans Kesehatan	47.235.000,00	47.235.000,00	47.235.000,00
1.02.0.00.0.00.01.0025	1	02	02	2.02	0025	Pelayanan Kesehatan Penyakit Menular dan Tidak Menular	136.250.000,00	136.250.000,00	136.250.000,00
1.02.0.00.0.00.01.0025	1	02	02	2.02	0033	Operasional Pelayanan Puskesmas	171.033.400,00	171.033.400,00	171.033.400,00
1.02.0.00.0.00.01.0025	1	02	02	2.02	0036	Investigasi Awal Kejadian Tidak Diharapkan (Kejadian Ikutan Pasca Imunisasi dan Pemberian Obat Massal)	370.000,00	370.000,00	370.000,00
1.02.0.00.0.00.01.0025	1	02	02	2.02	0040	Pengelolaan pelayanan kesehatan orang dengan Tuberkulosis	6.660.000,00	6.660.000,00	6.660.000,00

Kode						Uraian	Perubahan RKPD (Rp)	Perubahan PPAS (Rp)	Perubahan APBD (Rp)
1						2	4	5	6
1.02.0.00.0.00.01.0025	1	02	02	2.02	0042	Pengelolaan pelayanan kesehatan Malaria	-	-	-
1.02.0.00.0.00.01.0025	1	02	02	2.02	0044	Pengelolaan Pelayanan Kesehatan Reproduksi	17.160.000,00	17.160.000,00	17.160.000,00
1.02.0.00.0.00.01.0025	1	02	02	2.02	0046	Pengelolaan upaya kesehatan Ibu dan Anak	36.600.000,00	36.600.000,00	36.600.000,00
1.02.0.00.0.00.01.0025	**1**	**02**	**02**	**2.03**		**Penyelenggaraan Sistem Informasi Kesehatan Secara Terintegrasi**	**-**	**-**	**-**
1.02.0.00.0.00.01.0025	1	02	02	2.03	0002	Pengelolaan Sistem Informasi Kesehatan	-	-	-
1.02.0.00.0.00.01.0025	**1**	**02**	**05**			**PROGRAM PEMBERDAYAAN MASYARAKAT BIDANG KESEHATAN**	**1.505.000,00**	**1.505.000,00**	**1.505.000,00**
1.02.0.00.0.00.01.0025	**1**	**02**	**05**	**2.01**		**Advokasi, Pemberdayaan, Kemitraan, Peningkatan Peran serta Masyarakat dan Lintas Sektor Tingkat Daerah Kabupaten/Kota**	**-**	**-**	**-**
1.02.0.00.0.00.01.0025	1	02	05	2.01	0001	Peningkatan Upaya Promosi Kesehatan, Advokasi, Kemitraan dan Pemberdayaan Masyarakat	-	-	-
1.02.0.00.0.00.01.0025	**1**	**02**	**05**	**2.03**		**Pengembangan dan Pelaksanaan Upaya Kesehatan Bersumber Daya Masyarakat (UKBM) Tingkat Daerah Kabupaten/Kota**	**1.505.000,00**	**1.505.000,00**	**1.505.000,00**
1.02.0.00.0.00.01.0025	1	02	05	2.03	0001	Bimbingan Teknis dan Supervisi Pengembangan dan Pelaksanaan Upaya Kesehatan Bersumber Daya Masyarakat (UKBM)	1.505.000,00	1.505.000,00	1.505.000,00
1.02.0.00.0.00.01.0026						**PUSKESMAS BUBUTAN PURWODADI**	**2.276.614.975,00**	**2.276.614.975,00**	**2.276.614.975,00**
1.02.0.00.0.00.01.0026	**1**					**URUSAN PEMERINTAHAN WAJIB YANG BERKAITAN DENGAN PELAYANAN DASAR**	**2.276.614.975,00**	**2.276.614.975,00**	**2.276.614.975,00**
1.02.0.00.0.00.01.0026	**1**	**02**				**URUSAN PEMERINTAHAN BIDANG KESEHATAN**	**2.276.614.975,00**	**2.276.614.975,00**	**2.276.614.975,00**
1.02.0.00.0.00.01.0026	**1**	**02**	**01**			**PROGRAM PENUNJANG URUSAN PEMERINTAHAN DAERAH KABUPATEN/KOTA**	**1.422.199.975,00**	**1.422.199.975,00**	**1.422.199.975,00**
1.02.0.00.0.00.01.0026	**1**	**02**	**01**	**2.10**		**Peningkatan Pelayanan BLUD**	**1.422.199.975,00**	**1.422.199.975,00**	**1.422.199.975,00**
1.02.0.00.0.00.01.0026	1	02	01	2.10	0001	Pelayanan dan Penunjang Pelayanan BLUD	1.422.199.975,00	1.422.199.975,00	1.422.199.975,00
1.02.0.00.0.00.01.0026	**1**	**02**	**02**			**PROGRAM PEMENUHAN UPAYA KESEHATAN PERORANGAN DAN UPAYA KESEHATAN MASYARAKAT**	**782.204.000,00**	**782.204.000,00**	**782.204.000,00**
1.02.0.00.0.00.01.0026	**1**	**02**	**02**	**2.01**		**Penyediaan Fasilitas Pelayanan Kesehatan untuk UKM dan UKP Kewenangan Daerah Kabupaten/Kota**	**-**	**-**	**-**
1.02.0.00.0.00.01.0026	1	02	02	2.01	0020	Pemeliharaan Rutin dan Berkala Alat Kesehatan/Alat Penunjang Medik Fasilitas Pelayanan Kesehatan	-	-	-
1.02.0.00.0.00.01.0026	**1**	**02**	**02**	**2.02**		**Penyediaan Layanan Kesehatan untuk UKM dan UKP Rujukan Tingkat Daerah Kabupaten/Kota**	**782.204.000,00**	**782.204.000,00**	**782.204.000,00**

Kode						Uraian	Perubahan RKPD (Rp)	Perubahan PPAS (Rp)	Perubahan APBD (Rp)
1						2	4	5	6
1.02.0.00.0.00.01.0026	1	02	02	2.02	0001	Pengelolaan Pelayanan Kesehatan Ibu Hamil	70.800.000,00	70.800.000,00	70.800.000,00
1.02.0.00.0.00.01.0026	1	02	02	2.02	0002	Pengelolaan Pelayanan Kesehatan Ibu Bersalin	54.470.000,00	54.470.000,00	54.470.000,00
1.02.0.00.0.00.01.0026	1	02	02	2.02	0004	Pengelolaan Pelayanan Kesehatan Balita	-	-	-
1.02.0.00.0.00.01.0026	1	02	02	2.02	0005	Pengelolaan Pelayanan Kesehatan pada Usia Pendidikan Dasar	46.500.000,00	46.500.000,00	46.500.000,00
1.02.0.00.0.00.01.0026	1	02	02	2.02	0006	Pengelolaan Pelayanan Kesehatan pada Usia Produktif	-	-	-
1.02.0.00.0.00.01.0026	1	02	02	2.02	0007	Pengelolaan Pelayanan Kesehatan pada Usia Lanjut	-	-	-
1.02.0.00.0.00.01.0026	1	02	02	2.02	0011	Pengelolaan Pelayanan Kesehatan Orang Terduga Tuberkulosis	4.800.000,00	4.800.000,00	4.800.000,00
1.02.0.00.0.00.01.0026	1	02	02	2.02	0012	Pengelolaan Pelayanan Kesehatan Orang dengan Risiko Terinfeksi HIV	2.400.000,00	2.400.000,00	2.400.000,00
1.02.0.00.0.00.01.0026	1	02	02	2.02	0013	Pengelolaan Pelayanan Kesehatan bagi Penduduk pada Kondisi Kejadian Luar Biasa (KLB)	-	-	-
1.02.0.00.0.00.01.0026	1	02	02	2.02	0015	Pengelolaan Pelayanan Kesehatan Gizi Masyarakat	75.968.500,00	75.968.500,00	75.968.500,00
1.02.0.00.0.00.01.0026	1	02	02	2.02	0016	Pengelolaan Pelayanan Kesehatan Kerja dan Olahraga	-	-	-
1.02.0.00.0.00.01.0026	1	02	02	2.02	0017	Pengelolaan Pelayanan Kesehatan Lingkungan	13.200.000,00	13.200.000,00	13.200.000,00
1.02.0.00.0.00.01.0026	1	02	02	2.02	0018	Pengelolaan Pelayanan Promosi Kesehatan	-	-	-
1.02.0.00.0.00.01.0026	1	02	02	2.02	0020	Pengelolaan Surveilans Kesehatan	88.080.000,00	88.080.000,00	88.080.000,00
1.02.0.00.0.00.01.0026	1	02	02	2.02	0022	Pengelolaan Pelayanan Kesehatan Jiwa dan NAPZA	-	-	-
1.02.0.00.0.00.01.0026	1	02	02	2.02	0025	Pelayanan Kesehatan Penyakit Menular dan Tidak Menular	137.280.000,00	137.280.000,00	137.280.000,00
1.02.0.00.0.00.01.0026	1	02	02	2.02	0033	Operasional Pelayanan Puskesmas	175.185.500,00	175.185.500,00	175.185.500,00
1.02.0.00.0.00.01.0026	1	02	02	2.02	0036	Investigasi Awal Kejadian Tidak Diharapkan (Kejadian Ikutan Pasca Imunisasi dan Pemberian Obat Massal)	360.000,00	360.000,00	360.000,00
1.02.0.00.0.00.01.0026	1	02	02	2.02	0041	Pengelolaan pelayanan kesehatan orang dengan HIV (ODHIV)	2.160.000,00	2.160.000,00	2.160.000,00
1.02.0.00.0.00.01.0026	1	02	02	2.02	0046	Pengelolaan upaya kesehatan Ibu dan Anak	111.000.000,00	111.000.000,00	111.000.000,00
1.02.0.00.0.00.01.0026	**1**	**02**	**05**			**PROGRAM PEMBERDAYAAN MASYARAKAT BIDANG KESEHATAN**	**72.211.000,00**	**72.211.000,00**	**72.211.000,00**

Kode						Uraian	Perubahan RKPD (Rp)	Perubahan PPAS (Rp)	Perubahan APBD (Rp)
1						2	4	5	6
1.02.0.00.0.00.01.0026	**1**	**02**	**05**	**2.03**		**Pengembangan dan Pelaksanaan Upaya Kesehatan Bersumber Daya Masyarakat (UKBM) Tingkat Daerah Kabupaten/Kota**	**72.211.000,00**	**72.211.000,00**	**72.211.000,00**
1.02.0.00.0.00.01.0026	1	02	05	2.03	0001	Bimbingan Teknis dan Supervisi Pengembangan dan Pelaksanaan Upaya Kesehatan Bersumber Daya Masyarakat (UKBM)	72.211.000,00	72.211.000,00	72.211.000,00
1.02.0.00.0.00.01.0027						**PUSKESMAS BANYUASIN LOANO**	**2.066.823.499,00**	**2.066.823.499,00**	**2.066.823.499,00**
1.02.0.00.0.00.01.0027	**1**					**URUSAN PEMERINTAHAN WAJIB YANG BERKAITAN DENGAN PELAYANAN DASAR**	**2.066.823.499,00**	**2.066.823.499,00**	**2.066.823.499,00**
1.02.0.00.0.00.01.0027	**1**	**02**				**URUSAN PEMERINTAHAN BIDANG KESEHATAN**	**2.066.823.499,00**	**2.066.823.499,00**	**2.066.823.499,00**
1.02.0.00.0.00.01.0027	**1**	**02**	**01**			**PROGRAM PENUNJANG URUSAN PEMERINTAHAN DAERAH KABUPATEN/KOTA**	**1.590.880.499,00**	**1.590.880.499,00**	**1.590.880.499,00**
1.02.0.00.0.00.01.0027	**1**	**02**	**01**	**2.10**		**Peningkatan Pelayanan BLUD**	**1.590.880.499,00**	**1.590.880.499,00**	**1.590.880.499,00**
1.02.0.00.0.00.01.0027	1	02	01	2.10	0001	Pelayanan dan Penunjang Pelayanan BLUD	1.590.880.499,00	1.590.880.499,00	1.590.880.499,00
1.02.0.00.0.00.01.0027	**1**	**02**	**02**			**PROGRAM PEMENUHAN UPAYA KESEHATAN PERORANGAN DAN UPAYA KESEHATAN MASYARAKAT**	**457.388.000,00**	**457.388.000,00**	**457.388.000,00**
1.02.0.00.0.00.01.0027	**1**	**02**	**02**	**2.01**		**Penyediaan Fasilitas Pelayanan Kesehatan untuk UKM dan UKP Kewenangan Daerah Kabupaten/Kota**	**-**	**-**	**-**
1.02.0.00.0.00.01.0027	1	02	02	2.01	0020	Pemeliharaan Rutin dan Berkala Alat Kesehatan/Alat Penunjang Medik Fasilitas Pelayanan Kesehatan	-	-	-
1.02.0.00.0.00.01.0027	**1**	**02**	**02**	**2.02**		**Penyediaan Layanan Kesehatan untuk UKM dan UKP Rujukan Tingkat Daerah Kabupaten/Kota**	**457.388.000,00**	**457.388.000,00**	**457.388.000,00**
1.02.0.00.0.00.01.0027	1	02	02	2.02	0001	Pengelolaan Pelayanan Kesehatan Ibu Hamil	18.520.000,00	18.520.000,00	18.520.000,00
1.02.0.00.0.00.01.0027	1	02	02	2.02	0002	Pengelolaan Pelayanan Kesehatan Ibu Bersalin	1.026.000,00	1.026.000,00	1.026.000,00
1.02.0.00.0.00.01.0027	1	02	02	2.02	0004	Pengelolaan Pelayanan Kesehatan Balita	-	-	-
1.02.0.00.0.00.01.0027	1	02	02	2.02	0005	Pengelolaan Pelayanan Kesehatan pada Usia Pendidikan Dasar	5.760.000,00	5.760.000,00	5.760.000,00
1.02.0.00.0.00.01.0027	1	02	02	2.02	0006	Pengelolaan Pelayanan Kesehatan pada Usia Produktif	-	-	-
1.02.0.00.0.00.01.0027	1	02	02	2.02	0007	Pengelolaan Pelayanan Kesehatan pada Usia Lanjut	-	-	-
1.02.0.00.0.00.01.0027	1	02	02	2.02	0010	Pengelolaan Pelayanan Kesehatan Orang dengan Gangguan Jiwa Berat	-	-	-
1.02.0.00.0.00.01.0027	1	02	02	2.02	0011	Pengelolaan Pelayanan Kesehatan Orang Terduga Tuberkulosis	2.550.000,00	2.550.000,00	2.550.000,00

Kode						Uraian	Perubahan RKPD (Rp)	Perubahan PPAS (Rp)	Perubahan APBD (Rp)
1						2	4	5	6
1.02.0.00.0.00.01.0027	1	02	02	2.02	0012	Pengelolaan Pelayanan Kesehatan Orang dengan Risiko Terinfeksi HIV	1.330.000,00	1.330.000,00	1.330.000,00
1.02.0.00.0.00.01.0027	1	02	02	2.02	0013	Pengelolaan Pelayanan Kesehatan bagi Penduduk pada Kondisi Kejadian Luar Biasa (KLB)	-	-	-
1.02.0.00.0.00.01.0027	1	02	02	2.02	0015	Pengelolaan Pelayanan Kesehatan Gizi Masyarakat	130.305.400,00	130.305.400,00	130.305.400,00
1.02.0.00.0.00.01.0027	1	02	02	2.02	0016	Pengelolaan Pelayanan Kesehatan Kerja dan Olahraga	-	-	-
1.02.0.00.0.00.01.0027	1	02	02	2.02	0017	Pengelolaan Pelayanan Kesehatan Lingkungan	5.055.000,00	5.055.000,00	5.055.000,00
1.02.0.00.0.00.01.0027	1	02	02	2.02	0018	Pengelolaan Pelayanan Promosi Kesehatan	-	-	-
1.02.0.00.0.00.01.0027	1	02	02	2.02	0020	Pengelolaan Surveilans Kesehatan	11.084.000,00	11.084.000,00	11.084.000,00
1.02.0.00.0.00.01.0027	1	02	02	2.02	0022	Pengelolaan Pelayanan Kesehatan Jiwa dan NAPZA	-	-	-
1.02.0.00.0.00.01.0027	1	02	02	2.02	0025	Pelayanan Kesehatan Penyakit Menular dan Tidak Menular	100.244.800,00	100.244.800,00	100.244.800,00
1.02.0.00.0.00.01.0027	1	02	02	2.02	0028	Pengambilan dan Pengiriman Spesimen Penyakit Potensial KLB ke Laboratorium Rujukan/Nasional	-	-	-
1.02.0.00.0.00.01.0027	1	02	02	2.02	0033	Operasional Pelayanan Puskesmas	139.877.800,00	139.877.800,00	139.877.800,00
1.02.0.00.0.00.01.0027	1	02	02	2.02	0036	Investigasi Awal Kejadian Tidak Diharapkan (Kejadian Ikutan Pasca Imunisasi dan Pemberian Obat Massal)	740.000,00	740.000,00	740.000,00
1.02.0.00.0.00.01.0027	1	02	02	2.02	0040	Pengelolaan pelayanan kesehatan orang dengan Tuberkulosis	5.100.000,00	5.100.000,00	5.100.000,00
1.02.0.00.0.00.01.0027	1	02	02	2.02	0041	Pengelolaan pelayanan kesehatan orang dengan HIV (ODHIV)	1.460.000,00	1.460.000,00	1.460.000,00
1.02.0.00.0.00.01.0027	1	02	02	2.02	0042	Pengelolaan pelayanan kesehatan Malaria	-	-	-
1.02.0.00.0.00.01.0027	1	02	02	2.02	0044	Pengelolaan Pelayanan Kesehatan Reproduksi	3.965.000,00	3.965.000,00	3.965.000,00
1.02.0.00.0.00.01.0027	1	02	02	2.02	0046	Pengelolaan upaya kesehatan Ibu dan Anak	30.370.000,00	30.370.000,00	30.370.000,00
1.02.0.00.0.00.01.0027	**1**	**02**	**02**	**2.03**		**Penyelenggaraan Sistem Informasi Kesehatan Secara Terintegrasi**	**-**	**-**	**-**
1.02.0.00.0.00.01.0027	1	02	02	2.03	0002	Pengelolaan Sistem Informasi Kesehatan	-	-	-
1.02.0.00.0.00.01.0027	**1**	**02**	**05**			**PROGRAM PEMBERDAYAAN MASYARAKAT BIDANG KESEHATAN**	**18.555.000,00**	**18.555.000,00**	**18.555.000,00**
1.02.0.00.0.00.01.0027	**1**	**02**	**05**	**2.01**		**Advokasi, Pemberdayaan, Kemitraan, Peningkatan Peran serta Masyarakat dan Lintas Sektor Tingkat Daerah Kabupaten/Kota**	**-**	**-**	**-**

Kode						Uraian	Perubahan RKPD (Rp)	Perubahan PPAS (Rp)	Perubahan APBD (Rp)
1						2	4	5	6
1.02.0.00.0.00.01.0027	1	02	05	2.01	0001	Peningkatan Upaya Promosi Kesehatan, Advokasi, Kemitraan dan Pemberdayaan Masyarakat	-	-	-
1.02.0.00.0.00.01.0027	**1**	**02**	**05**	**2.03**		**Pengembangan dan Pelaksanaan Upaya Kesehatan Bersumber Daya Masyarakat (UKBM) Tingkat Daerah Kabupaten/Kota**	**18.555.000,00**	**18.555.000,00**	**18.555.000,00**
1.02.0.00.0.00.01.0027	1	02	05	2.03	0001	Bimbingan Teknis dan Supervisi Pengembangan dan Pelaksanaan Upaya Kesehatan Bersumber Daya Masyarakat (UKBM)	18.555.000,00	18.555.000,00	18.555.000,00
1.02.0.00.0.00.01.0029						**RSUD R.A.A TJOKRONEGORO**	**61.917.233.220,00**	**63.110.257.220,00**	**63.110.257.220,00**
1.02.0.00.0.00.01.0029	**1**					**URUSAN PEMERINTAHAN WAJIB YANG BERKAITAN DENGAN PELAYANAN DASAR**	**61.917.233.220,00**	**63.110.257.220,00**	**63.110.257.220,00**
1.02.0.00.0.00.01.0029	**1**	**02**				**KESEHATAN**	**61.917.233.220,00**	**63.110.257.220,00**	**63.110.257.220,00**
1.02.0.00.0.00.01.0029	**1**	**02**	**01**			**PROGRAM PENUNJANG URUSAN PEMERINTAHAN DAERAH KABUPATEN/KOTA**	**52.365.449.877,00**	**53.558.473.877,00**	**53.558.473.877,00**
1.02.0.00.0.00.01.0029	**1**	**02**	**01**	**2.02**		**Administrasi Keuangan Perangkat Daerah**	**-**	**-**	**-**
1.02.0.00.0.00.01.0029	1	02	01	2.02	0001	Penyediaan Gaji dan Tunjangan ASN	-	-	-
1.02.0.00.0.00.01.0029	**1**	**02**	**01**	**2.10**		**Peningkatan Pelayanan BLUD**	**52.365.449.877,00**	**53.558.473.877,00**	**53.558.473.877,00**
1.02.0.00.0.00.01.0029	1	02	01	2.10	0001	Pelayanan dan Penunjang Pelayanan BLUD	52.365.449.877,00	53.558.473.877,00	53.558.473.877,00
1.02.0.00.0.00.01.0029	**1**	**02**	**02**			**PROGRAM PEMENUHAN UPAYA KESEHATAN PERORANGAN DAN UPAYA KESEHATAN MASYARAKAT**	**9.551.783.343,00**	**9.551.783.343,00**	**9.551.783.343,00**
1.02.0.00.0.00.01.0029	**1**	**02**	**02**	**2.01**		**Penyediaan Fasilitas Pelayanan Kesehatan untuk UKM dan UKP Kewenangan Daerah Kabupaten/Kota**	**9.551.783.343,00**	**9.551.783.343,00**	**9.551.783.343,00**
1.02.0.00.0.00.01.0029	1	02	02	2.01	0014	Pengadaan Alat Kesehatan/Alat Penunjang Medik Fasilitas Pelayanan Kesehatan	9.551.783.343,00	9.551.783.343,00	9.551.783.343,00
1.02.0.00.0.00.01.0030						**RSUD DR. TJITROWARDOJO**	**179.770.218.033,00**	**179.770.218.033,00**	**179.770.218.033,00**
1.02.0.00.0.00.01.0030	**1**					**URUSAN PEMERINTAHAN WAJIB YANG BERKAITAN DENGAN PELAYANAN DASAR**	**179.770.218.033,00**	**179.770.218.033,00**	**179.770.218.033,00**
1.02.0.00.0.00.01.0030	**1**	**02**				**URUSAN PEMERINTAHAN BIDANG KESEHATAN**	**179.770.218.033,00**	**179.770.218.033,00**	**179.770.218.033,00**
1.02.0.00.0.00.01.0030	**1**	**02**	**01**			**PROGRAM PENUNJANG URUSAN PEMERINTAHAN DAERAH KABUPATEN/KOTA**	**177.686.307.233,00**	**177.686.307.233,00**	**177.686.307.233,00**
1.02.0.00.0.00.01.0030	**1**	**02**	**01**	**2,02**		**Administrasi Keuangan Perangkat Daerah**	**-**	**-**	**-**
1.02.0.00.0.00.01.0030	1	02	01	2,02	0001	Penyediaan Gaji dan Tunjangan ASN	-	-	-
1.02.0.00.0.00.01.0030	**1**	**02**	**01**	**2.10**		**Peningkatan Pelayanan BLUD**	**177.686.307.233,00**	**177.686.307.233,00**	**177.686.307.233,00**

Kode						Uraian	Perubahan RKPD (Rp)	Perubahan PPAS (Rp)	Perubahan APBD (Rp)
1						2	4	5	6
1.02.0.00.0.00.01.0030	1	02	01	2.10	0001	Pelayanan dan Penunjang Pelayanan BLUD	177.686.307.233,00	177.686.307.233,00	177.686.307.233,00
1.02.0.00.0.00.01.0030	**1**	**02**	**02**			**PROGRAM PEMENUHAN UPAYA KESEHATAN PERORANGAN DAN UPAYA KESEHATAN MASYARAKAT**	**2.083.910.800,00**	**2.083.910.800,00**	**2.083.910.800,00**
1.02.0.00.0.00.01.0030	**1**	**02**	**02**	**2.01**		**Penyediaan Fasilitas Pelayanan Kesehatan untuk UKM dan UKP Kewenangan Daerah Kabupaten/Kota**	**2.083.910.800,00**	**2.083.910.800,00**	**2.083.910.800,00**
1.02.0.00.0.00.01.0030	1	02	02	2.01	14	Pengadaan Alat Kesehatan/Alat Penunjang Medik Fasilitas Pelayanan Kesehatan	2.083.910.800,00	2.083.910.800,00	2.083.910.800,00
1.03.0.00.0.00.01.0000						**DINAS PEKERJAAN UMUM DAN PENATAAN RUANG**	**130.159.560.841,00**	**130.159.560.841,00**	**131.059.560.841,00**
1.03.0.00.0.00.01.0000	**1**					**URUSAN PEMERINTAHAN WAJIB YANG BERKAITAN DENGAN PELAYANAN DASAR**	**130.159.560.841,00**	**130.159.560.841,00**	**131.059.560.841,00**
1.03.0.00.0.00.01.0000	**1**	**03**				**URUSAN PEMERINTAHAN BIDANG PEKERJAAN UMUM DAN PENATAAN RUANG**	**130.159.560.841,00**	**130.159.560.841,00**	**131.059.560.841,00**
1.03.0.00.0.00.01.0000	**1**	**03**	**01**			**PROGRAM PENUNJANG URUSAN PEMERINTAHAN DAERAH KABUPATEN/KOTA**	**13.740.581.877,00**	**13.740.581.877,00**	**13.740.581.877,00**
1.03.0.00.0.00.01.0000	**1**	**03**	**01**	**2.01**		**Perencanaan, Penganggaran, dan Evaluasi Kinerja Perangkat Daerah**	**192.604.240,00**	**192.604.240,00**	**192.604.240,00**
1.03.0.00.0.00.01.0000	1	03	01	2.01	0001	Penyusunan Dokumen Perencanaan Perangkat Daerah	141.362.140,00	141.362.140,00	141.362.140,00
1.03.0.00.0.00.01.0000	1	03	01	2.01	0002	Koordinasi dan Penyusunan Dokumen RKA-SKPD	5.832.600,00	5.832.600,00	5.832.600,00
1.03.0.00.0.00.01.0000	1	03	01	2.01	0003	Koordinasi dan Penyusunan Dokumen Perubahan RKA-SKPD			
1.03.0.00.0.00.01.0000	1	03	01	2.01	0004	Koordinasi dan Penyusunan DPA-SKPD	4.474.300,00	4.474.300,00	4.474.300,00
1.03.0.00.0.00.01.0000	1	03	01	2.01	0005	Koordinasi dan Penyusunan Perubahan DPA- SKPD			
1.03.0.00.0.00.01.0000	1	03	01	2.01	0006	Koordinasi dan Penyusunan Laporan Capaian Kinerja dan Ikhtisar Realisasi Kinerja SKPD	32.410.500,00	32.410.500,00	32.410.500,00
1.03.0.00.0.00.01.0000	1	03	01	2.01	0007	Evaluasi Kinerja Perangkat Daerah	8.524.700,00	8.524.700,00	8.524.700,00
1.03.0.00.0.00.01.0000	**1**	**03**	**01**	**2.02**		**Administrasi Keuangan Perangkat Daerah**	**11.946.053.351,00**	**11.946.053.351,00**	**11.946.053.351,00**
1.03.0.00.0.00.01.0000	1	03	01	2.02	0001	Penyediaan Gaji dan Tunjangan ASN	11.902.886.951,00	11.902.886.951,00	11.902.886.951,00
1.03.0.00.0.00.01.0000	1	03	01	2.02	0005	Koordinasi dan Penyusunan Laporan Keuangan Akhir Tahun SKPD	1.568.800,00	1.568.800,00	1.568.800,00
1.03.0.00.0.00.01.0000	1	03	01	2.02	0007	Koordinasi dan Penyusunan Laporan Keuangan Bulanan/ Triwulanan/ Semesteran SKPD	41.597.600,00	41.597.600,00	41.597.600,00
1.03.0.00.0.00.01.0000	**1**	**03**	**01**	**2.03**		**Administrasi Barang Milik Daerah pada Perangkat Daerah**	**115.232.180,00**	**115.232.180,00**	**115.232.180,00**

Kode						Uraian	Perubahan RKPD (Rp)	Perubahan PPAS (Rp)	Perubahan APBD (Rp)
1						2	4	5	6
1.03.0.00.0.00.01.0000	1	03	01	2.03	0003	Koordinasi dan Penilaian Barang Milik Daerah SKPD	6.750.000,00	6.750.000,00	6.750.000,00
1.03.0.00.0.00.01.0000	1	03	01	2.03	0006	Penatausahaan Barang Milik Daerah pada SKPD	26.229.600,00	26.229.600,00	26.229.600,00
1.03.0.00.0.00.01.0000	1	03	01	2.03	0007	Pemanfaatan Barang Milik Daerah SKPD	82.252.580,00	82.252.580,00	82.252.580,00
1.03.0.00.0.00.01.0000	**1**	**03**	**01**	**2.04**		**Administrasi Pendapatan Daerah Kewenangan Perangkat Daerah**	**2.617.600,00**	**2.617.600,00**	**2.617.600,00**
1.03.0.00.0.00.01.0000	1	03	01	2.04	0007	Pelaporan Pengelolaan Retribusi Daerah	2.617.600,00	2.617.600,00	2.617.600,00
1.03.0.00.0.00.01.0000	**1**	**03**	**01**	**2.05**		**Administrasi Kepegawaian Perangkat Daerah**	**9.520.100,00**	**9.520.100,00**	**9.520.100,00**
1.03.0.00.0.00.01.0000	1	03	01	2.05	0003	Pendataan dan Pengolahan Administrasi Kepegawaian	5.370.100,00	5.370.100,00	5.370.100,00
1.03.0.00.0.00.01.0000	1	03	01	2.05	0009	Pendidikan dan Pelatihan Pegawai Berdasarkan Tugas dan Fungsi	4.150.000,00	4.150.000,00	4.150.000,00
1.03.0.00.0.00.01.0000	**1**	**03**	**01**	**2.06**		**Administrasi Umum Perangkat Daerah**	**278.243.200,00**	**278.243.200,00**	**278.243.200,00**
1.03.0.00.0.00.01.0000	1	03	01	2.06	0001	Penyediaan Komponen Instalasi Listrik/Penerangan Bangunan Kantor	6.002.500,00	6.002.500,00	6.002.500,00
1.03.0.00.0.00.01.0000	1	03	01	2.06	0003	Penyediaan Peralatan Rumah Tangga	8.268.100,00	8.268.100,00	8.268.100,00
1.03.0.00.0.00.01.0000	1	03	01	2.06	0004	Penyediaan Bahan Logistik Kantor	41.580.000,00	41.580.000,00	41.580.000,00
1.03.0.00.0.00.01.0000	1	03	01	2.06	0005	Penyediaan Barang Cetakan dan Penggandaan	28.826.200,00	28.826.200,00	28.826.200,00
1.03.0.00.0.00.01.0000	1	03	01	2.06	0006	Penyediaan Bahan Bacaan dan Peraturan Perundang-undangan	1.221.000,00	1.221.000,00	1.221.000,00
1.03.0.00.0.00.01.0000	1	03	01	2.06	0007	Penyediaan Bahan/Material	29.232.400,00	29.232.400,00	29.232.400,00
1.03.0.00.0.00.01.0000	1	03	01	2.06	0008	Fasilitasi Kunjungan Tamu	7.950.000,00	7.950.000,00	7.950.000,00
1.03.0.00.0.00.01.0000	1	03	01	2.06	0009	Penyelenggaraan Rapat Koordinasi dan Konsultasi SKPD	88.228.160,00	88.228.160,00	88.228.160,00
1.03.0.00.0.00.01.0000	1	03	01	2.06	0010	Penatausahaan Arsip Dinamis pada SKPD	66.934.840,00	66.934.840,00	66.934.840,00
1.03.0.00.0.00.01.0000	**1**	**03**	**01**	**2.07**		**Pengadaan Barang Milik Daerah Penunjang Urusan Pemerintah Daerah**	**92.024.300,00**	**92.024.300,00**	**92.024.300,00**
1.03.0.00.0.00.01.0000	1	03	01	2.07	0002	Pengadaan Kendaraan Dinas Operasional atau Lapangan			
1.03.0.00.0.00.01.0000	1	03	01	2.07	0003	Pengadaan Alat Besar			

Kode						Uraian	Perubahan RKPD (Rp)	Perubahan PPAS (Rp)	Perubahan APBD (Rp)
1						2	4	5	6
1.03.0.00.0.00.01.0000	1	03	01	2.07	0005	Pengadaan Mebel			
1.03.0.00.0.00.01.0000	1	03	01	2.07	0006	Pengadaan Peralatan dan Mesin Lainnya	92.024.300,00	92.024.300,00	92.024.300,00
1.03.0.00.0.00.01.0000	1	03	01	2.07	0010	Pengadaan Sarana dan Prasarana Gedung Kantor atau Bangunan Lainnya			
1.03.0.00.0.00.01.0000	**1**	**03**	**01**	**2.08**		**Penyediaan Jasa Penunjang Urusan Pemerintahan Daerah**	**294.304.266,00**	**294.304.266,00**	**294.304.266,00**
1.03.0.00.0.00.01.0000	1	03	01	2.08	0001	Penyediaan Jasa Surat Menyurat	27.752.100,00	27.752.100,00	27.752.100,00
1.03.0.00.0.00.01.0000	1	03	01	2.08	0002	Penyediaan Jasa Komunikasi, Sumber Daya Air dan Listrik	169.077.266,00	169.077.266,00	169.077.266,00
1.03.0.00.0.00.01.0000	1	03	01	2.08	0004	Penyediaan Jasa Pelayanan Umum Kantor	97.474.900,00	97.474.900,00	97.474.900,00
1.03.0.00.0.00.01.0000	**1**	**03**	**01**	**2.09**		**Pemeliharaan Barang Milik Daerah Penunjang Urusan Pemerintahan Daerah**	**809.982.640,00**	**809.982.640,00**	**809.982.640,00**
1.03.0.00.0.00.01.0000	1	03	01	2.09	0001	Penyediaan Jasa Pemeliharaan, Biaya Pemeliharaan, dan Pajak Kendaraan Perorangan Dinas atau Kendaraan Dinas Jabatan	139.520.000,00	139.520.000,00	139.520.000,00
1.03.0.00.0.00.01.0000	1	03	01	2.09	0002	Penyediaan Jasa Pemeliharaan, Biaya Pemeliharaan, Pajak dan Perizinan Kendaraan Dinas Operasional atau Lapangan	185.710.000,00	185.710.000,00	185.710.000,00
1.03.0.00.0.00.01.0000	1	03	01	2.09	0003	Penyediaan Jasa Pemeliharaan, Biaya Pemeliharaan dan Perizinan Alat Besar	54.922.840,00	54.922.840,00	54.922.840,00
1.03.0.00.0.00.01.0000	1	03	01	2.09	0006	Pemeliharaan Peralatan dan Mesin Lainnya	76.415.800,00	76.415.800,00	76.415.800,00
1.03.0.00.0.00.01.0000	1	03	01	2.09	0009	Pemeliharaan/Rehabilitasi Gedung Kantor dan Bangunan Lainnya	322.314.000,00	322.314.000,00	322.314.000,00
1.03.0.00.0.00.01.0000	1	03	01	2.09	0010	Pemeliharaan/Rehabilitasi Sarana dan Prasarana Gedung Kantor atau Bangunan Lainnya	6.100.000,00	6.100.000,00	6.100.000,00
1.03.0.00.0.00.01.0000	1	03	01	2.09	0012	Pemeliharaan/Rehabilitasi Tanah	25.000.000,00	25.000.000,00	25.000.000,00
1.03.0.00.0.00.01.0000	**1**	**03**	**02**			**PROGRAM PENGELOLAAN SUMBER DAYA AIR (SDA)**	**11.418.949.300,00**	**11.418.949.300,00**	**11.418.949.300,00**
1.03.0.00.0.00.01.0000	**1**	**03**	**02**	**2.01**		**Pengelolaan SDA dan Bangunan Pengaman Pantai pada Wilayah Sungai (WS) dalam 1 (Satu) Daerah Kabupaten/Kota**	**12.003.000,00**	**12.003.000,00**	**12.003.000,00**
1.03.0.00.0.00.01.0000	1	03	02	2.01	0077	Pengelolaan Hidrologi dan Kualitas Air WS Kewenangan Kabupaten/Kota	12.003.000,00	12.003.000,00	12.003.000,00
1.03.0.00.0.00.01.0000	**1**	**03**	**02**	**2.02**		**Pengembangan dan Pengelolaan Sistem Irigasi Primer dan Sekunder pada Daerah Irigasi yang Luasnya di Bawah 1000 Ha dalam 1 (Satu) Daerah Kabupaten/Kota**	**11.406.946.300,00**	**11.406.946.300,00**	**11.406.946.300,00**

Kode						Uraian	Perubahan RKPD (Rp)	Perubahan PPAS (Rp)	Perubahan APBD (Rp)
1						2	4	5	6
1.03.0.00.0.00.01.0000	1	03	02	2.02	0008	Peningkatan Jaringan Irigasi Permukaan			
1.03.0.00.0.00.01.0000	1	03	02	2.02	0014	Rehabilitasi Jaringan Irigasi Permukaan	7.540.890.600,00	7.540.890.600,00	7.540.890.600,00
1.03.0.00.0.00.01.0000	1	03	02	2.02	0015	Rehabilitasi Bendung Irigasi			
1.03.0.00.0.00.01.0000	1	03	02	2.02	0021	Operasi dan Pemeliharaan Jaringan Irigasi Permukaan	3.635.595.720,00	3.635.595.720,00	3.635.595.720,00
1.03.0.00.0.00.01.0000	1	03	02	2.02	0030	Penguatan Kapasitas Kelembagaan Pengelola Irigasi Kewenangan Kabupaten/Kota	120.011.900,00	120.011.900,00	120.011.900,00
1.03.0.00.0.00.01.0000	1	03	02	2.02	0034	Operasional Kelembagaan Pengelola Irigasi	51.273.000,00	51.273.000,00	51.273.000,00
1.03.0.00.0.00.01.0000	1	03	02	2.02	0035	Penyusunan Rencana Teknis dan Dokumen Lingkungan Hidup untuk Konstruksi Irigasi dan Rawa	59.175.080,00	59.175.080,00	59.175.080,00
1.03.0.00.0.00.01.0000	**1**	**03**	**03**			**PROGRAM PENGELOLAAN DAN PENGEMBANGAN SISTEM PENYEDIAAN AIR MINUM**	**14.540.682.700,00**	**14.540.682.700,00**	**14.540.682.700,00**
1.03.0.00.0.00.01.0000	**1**	**03**	**03**	**2.01**		**Pengelolaan dan Pengembangan Sistem Penyediaan Air Minum (SPAM) di Daerah Kabupaten/Kota**	**14.540.682.700,00**	**14.540.682.700,00**	**14.540.682.700,00**
1.03.0.00.0.00.01.0000	1	03	03	2.01	0023	Peningkatan Kapasitas Kelembagaan Sistem Penyediaan Air Minum (SPAM)	21.150.000,00	21.150.000,00	21.150.000,00
1.03.0.00.0.00.01.0000	1	03	03	2.01	0025	Penyusunan Rencana, Kebijakan, Strategi dan Teknis Sistem Penyediaan Air Minum (SPAM)	110.000.000,00	110.000.000,00	110.000.000,00
1.03.0.00.0.00.01.0000	1	03	03	2.01	0026	Peningkatan Sistem Penyediaan Air Minum (SPAM) Jaringan Perpipaan	10.537.489.900,00	10.537.489.900,00	10.537.489.900,00
1.03.0.00.0.00.01.0000	1	03	03	2.01	0027	Pembinaan Pengelolaan dan Pengembangan Sistem Penyediaan Air Minum (SPAM) Desa	40.500.000,00	40.500.000,00	40.500.000,00
1.03.0.00.0.00.01.0000	1	03	03	2.01	0028	Pembangunan Sistem Penyediaan Air Minum (SPAM) Jaringan Perpipaan			
1.03.0.00.0.00.01.0000	1	03	03	2.01	0032	Perluasan Sistem Penyediaan Air Minum (SPAM) Jaringan Perpipaan	3.831.542.800,00	3.831.542.800,00	3.831.542.800,00
1.03.0.00.0.00.01.0000	**1**	**03**	**04**			**PROGRAM PENGEMBANGAN SISTEM DAN PENGELOLAAN PERSAMPAHAN REGIONAL**		**-**	**-**
1.03.0.00.0.00.01.0000	**1**	**03**	**04**	**2.01**		**Pengembangan Sistem dan Pengelolaan Persampahan di Daerah Kabupaten/Kota**		**-**	**-**
1.03.0.00.0.00.01.0000	1	03	04	2.01	0010	Pembangunan TPA/TPST/SPA/TPS-3R/TPS		-	-
1.03.0.00.0.00.01.0000	**1**	**03**	**05**			**PROGRAM PENGELOLAAN DAN PENGEMBANGAN SISTEM AIR LIMBAH**	**5.684.441.000,00**	**5.684.441.000,00**	**5.684.441.000,00**
1.03.0.00.0.00.01.0000	**1**	**03**	**05**	**2.01**		**Pengelolaan dan Pengembangan Sistem Air Limbah Domestik dalam Daerah Kabupaten/Kota**	**5.684.441.000,00**	**5.684.441.000,00**	**5.684.441.000,00**
1.03.0.00.0.00.01.0000	1	03	05	2.01	0019	Optimalisasi Instalasi Pengolahan Lumpur Tinja (IPLT)	229.000.000,00	229.000.000,00	229.000.000,00

Kode						Uraian	Perubahan RKPD (Rp)	Perubahan PPAS (Rp)	Perubahan APBD (Rp)
1						2	4	5	6
1.03.0.00.0.00.01.0000	1	03	05	2.01	0033	Penyediaan Jasa Penyedotan Lumpur Tinja	45.250.000,00	45.250.000,00	45.250.000,00
1.03.0.00.0.00.01.0000	1	03	05	2.01	0037	Penyediaan Sarana Pengangkutan Lumpur Tinja	732.160.000,00	732.160.000,00	732.160.000,00
1.03.0.00.0.00.01.0000	1	03	05	2.01	0039	Penyediaan Sub Sistem Pengolahan Air Limbah Domestik (SPALD) Setempat	4.650.531.000,00	4.650.531.000,00	4.650.531.000,00
1.03.0.00.0.00.01.0000	1	03	05	2.01	0040	Pembinaan dan Pemberdayaan Masyarakat dalam Pengembangan Sistem Pengelolaan Air Limbah Domestik (SPALD)	27.500.000,00	27.500.000,00	27.500.000,00
1.03.0.00.0.00.01.0000	**1**	**03**	**06**			**PROGRAM PENGELOLAAN DAN PENGEMBANGAN SISTEM DRAINASE**	**945.360.000,00**	**945.360.000,00**	**945.360.000,00**
1.03.0.00.0.00.01.0000	**1**	**03**	**06**	**2.01**		**Pengelolaan dan Pengembangan Sistem Drainase yang Terhubung Langsung dengan Sungai dalam Daerah Kabupaten/Kota**	**945.360.000,00**	**945.360.000,00**	**945.360.000,00**
1.03.0.00.0.00.01.0000	1	03	06	2.01	0024	Peningkatan Sistem Drainase Perkotaan			
1.03.0.00.0.00.01.0000	1	03	06	2.01	0028	Rehabilitasi Sistem Drainase Perkotaan			
1.03.0.00.0.00.01.0000	1	03	06	2.01	0029	Pembangunan Sistem Drainase Perkotaan			
1.03.0.00.0.00.01.0000	1	03	06	2.01	0030	Penyusunan Rencana, Kebijakan, Strategi dan Teknis Sistem Drainase Perkotaan			
1.03.0.00.0.00.01.0000	1	03	06	2.01	0031	Operasi dan Pemeliharaan Sistem Drainase Perkotaan	945.360.000,00	945.360.000,00	945.360.000,00
1.03.0.00.0.00.01.0000	**1**	**03**	**08**			**PROGRAM PENATAAN BANGUNAN GEDUNG**	**187.500.980,00**	**187.500.980,00**	**187.500.980,00**
1.03.0.00.0.00.01.0000	**1**	**03**	**08**	**2.01**		**Penyelenggaraan Bangunan Gedung di Wilayah Daerah Kabupaten/Kota, Pemberian Izin Mendirikan Bangunan (IMB) dan Sertifikat Laik Fungsi Bangunan Gedung**	**187.500.980,00**	**187.500.980,00**	**187.500.980,00**
1.03.0.00.0.00.01.0000	1	03	08	2.01	0021	Pembangunan, Pemanfaatan, Pelestariaan dan Pembongkaran Bangunan Gedung untuk Kepentingan Strategis Daerah Kabupaten/Kota			
1.03.0.00.0.00.01.0000	1	03	08	2.01	0023	Penyelenggaraan Penerbitan Persetujuan Bangunan Gedung (PBG), Sertifikat Laik Fungsi (SLF), Surat Bukti Kepemilikan Bangunan Gedung (SBKBG), Rencana Teknis Pembongkaran Bangunan Gedung (RTB), Tim Profesi Ahli (TPA), Tim Penilai Teknis (TPT), Penilik, dan Pendataan Bangunan Gedung melalui SIMBG	187.500.980,00	187.500.980,00	187.500.980,00
1.03.0.00.0.00.01.0000	**1**	**03**	**09**			**PROGRAM PENATAAN BANGUNAN DAN LINGKUNGANNYA**	**-**	**-**	**-**
1.03.0.00.0.00.01.0000	**1**	**03**	**09**	**2.01**		**Penyelenggaraan Penataan Bangunan dan Lingkungannya di Daerah Kabupaten/Kota**	**-**	**-**	**-**

Kode						Uraian	Perubahan RKPD (Rp)	Perubahan PPAS (Rp)	Perubahan APBD (Rp)
1						2	4	5	6
1.03.0.00.0.00.01.0000	1	03	09	2.01	0010	Penyusunan Rencana dan Teknis Penataan Bangunan dan Lingkungan di Kawasan Strategis Daerah Kabupaten/Kota		-	-
1.03.0.00.0.00.01.0000	**1**	**03**	**10**			**PROGRAM PENYELENGGARAAN JALAN**	**82.894.526.384,00**	**82.894.526.384,00**	**83.794.526.384,00**
1.03.0.00.0.00.01.0000	**1**	**03**	**10**	**2.01**		**Penyelenggaraan Jalan Kabupaten/Kota**	**82.894.526.384,00**	**82.894.526.384,00**	**83.794.526.384,00**
1.03.0.00.0.00.01.0000	1	03	10	2.01	0029	Penyusunan Rencana, Kebijakan, Strategi dan Teknis Pengembangan Jaringan Jalan serta Perencanaan Teknis Penyelenggaraan Jalan dan Jembatan	1.080.000.000,00	1.080.000.000,00	1.080.000.000,00
1.03.0.00.0.00.01.0000	1	03	10	2.01	0031	Penggantian Jembatan			
1.03.0.00.0.00.01.0000	1	03	10	2.01	0033	Rekonstruksi Jalan	33.459.000.000,00	33.459.000.000,00	33.459.000.000,00
1.03.0.00.0.00.01.0000	1	03	10	2.01	0034	Pemeliharaan Berkala Jalan	2.474.000.000,00	2.474.000.000,00	2.474.000.000,00
1.03.0.00.0.00.01.0000	1	03	10	2.01	0037	Pelebaran Jalan Menuju Standar			
1.03.0.00.0.00.01.0000	1	03	10	2.01	0042	Pemeliharaan Berkala Jembatan			
1.03.0.00.0.00.01.0000	1	03	10	2.01	0043	Survey Kondisi Jalan/Jembatan	113.000.000,00	113.000.000,00	113.000.000,00
1.03.0.00.0.00.01.0000	1	03	10	2.01	0044	Rehabilitasi Jalan	23.058.495.000,00	23.058.495.000,00	23.958.495.000,00
1.03.0.00.0.00.01.0000	1	03	10	2.01	0046	Pemeliharaan Rutin Jalan	22.710.031.384,00	22.710.031.384,00	22.710.031.384,00
1.03.0.00.0.00.01.0000	**1**	**03**	**11**			**PROGRAM PENGEMBANGAN JASA KONSTRUKSI**	**206.362.100,00**	**206.362.100,00**	**206.362.100,00**
1.03.0.00.0.00.01.0000	**1**	**03**	**11**	**2.01**		**Penyelenggaraan Pelatihan Tenaga Terampil Konstruksi**	**92.368.200,00**	**92.368.200,00**	**92.368.200,00**
1.03.0.00.0.00.01.0000	1	03	11	2.01	0016	Pelatihan Tenaga Kerja Konstruksi Kualifikasi Jabatan Operator, Teknisi atau Analis	92.368.200,00	92.368.200,00	92.368.200,00
1.03.0.00.0.00.01.0000	**1**	**03**	**11**	**2.02**		**Penyelenggaraan Sistem Informasi Jasa Konstruksi Cakupan Daerah Kabupaten/Kota**	**25.000.000,00**	**25.000.000,00**	**25.000.000,00**
1.03.0.00.0.00.01.0000	1	03	11	2.02	0013	Penyediaan Data dan Informasi Jasa Konstruksi Cakupan Kabupaten/Kota	25.000.000,00	25.000.000,00	25.000.000,00
1.03.0.00.0.00.01.0000	**1**	**03**	**11**	**2.04**		**Pengawasan Tertib Usaha, Tertib Penyelenggaraan dan Tertib Pemanfaatan Jasa Konstruksi**	**88.993.900,00**	**88.993.900,00**	**88.993.900,00**
1.03.0.00.0.00.01.0000	1	03	11	2.04	0007	Pengawasan dan Evaluasi Tertib Usaha Jasa Konstruksi Kabupaten/Kota	88.993.900,00	88.993.900,00	88.993.900,00
1.03.0.00.0.00.01.0000	**1**	**03**	**12**			**PROGRAM PENYELENGGARAAN PENATAAN RUANG**	**541.156.500,00**	**541.156.500,00**	**541.156.500,00**

Kode						Uraian	Perubahan RKPD (Rp)	Perubahan PPAS (Rp)	Perubahan APBD (Rp)
1						2	4	5	6
1.03.0.00.0.00.01.0000	**1**	**03**	**12**	**2.01**		**Penetapan Rencana Tata Ruang Wilayah (RTRW) dan Rencana Rinci Tata Ruang (RRTR) Kabupaten/Kota**	**142.120.500,00**	**142.120.500,00**	**142.120.500,00**
1.03.0.00.0.00.01.0000	1	03	12	2.01	0006	Pelaksanaan Persetujuan Substansi RDTR Kabupaten/Kota	64.195.500,00	64.195.500,00	64.195.500,00
1.03.0.00.0.00.01.0000	1	03	12	2.01	0010	Penetapan RDTR Kabupaten/Kota	26.550.000,00	26.550.000,00	26.550.000,00
1.03.0.00.0.00.01.0000	1	03	12	2.01	0012	Sosialisasi Peraturan Perundang-undangan dan pedoman Bidang Penataan ruang	51.375.000,00	51.375.000,00	51.375.000,00
1.03.0.00.0.00.01.0000	**1**	**03**	**12**	**2.02**		**Koordinasi dan Sinkronisasi Perencanaan Tata Ruang Daerah Kabupaten/Kota**	**229.701.000,00**	**229.701.000,00**	**229.701.000,00**
1.03.0.00.0.00.01.0000	1	03	12	2.02	0004	Penyusunan Peta Dasar	125.961.000,00	125.961.000,00	125.961.000,00
1.03.0.00.0.00.01.0000	1	03	12	2.02	0005	Penyusunan RDTR Kabupaten/Kota	103.740.000,00	103.740.000,00	103.740.000,00
1.03.0.00.0.00.01.0000	**1**	**03**	**12**	**2.03**		**Koordinasi dan Sinkronisasi Pemanfaatan Ruang Daerah Kabupaten/Kota**	**122.011.000,00**	**122.011.000,00**	**122.011.000,00**
1.03.0.00.0.00.01.0000	1	03	12	2.03	0003	Koordinasi Penyelenggaraan Penataan Ruang	82.701.000,00	82.701.000,00	82.701.000,00
1.03.0.00.0.00.01.0000	1	03	12	2.03	0004	Pelaksanaan Persetujuan Kesesuaian Kegiatan Pemanfaatan Ruang	39.310.000,00	39.310.000,00	39.310.000,00
1.03.0.00.0.00.01.0000	**1**	**03**	**12**	**2.04**		**Koordinasi dan Sinkronisasi Pengendalian Pemanfaatan Ruang Daerah Kabupaten/Kota**	**47.324.000,00**	**47.324.000,00**	**47.324.000,00**
1.03.0.00.0.00.01.0000	1	03	12	2.04	0007	Pengenaan Sanksi Administratif terhadap pelanggaran pemanfaatan ruang dalam RTR	9.006.000,00	9.006.000,00	9.006.000,00
1.03.0.00.0.00.01.0000	1	03	12	2.04	0008	Penilaian Pelaksanaan Kesesuaian Kegiatan Pemanfaatan Ruang dan/atau pernyataan mandiri pelaku UMK	38.318.000,00	38.318.000,00	38.318.000,00
1.04.1.03.2.10.02.0000						**DINAS PERUMAHAN RAKYAT, KAWASAN PERMUKIMAN DAN PERTANAHAN**	**10.489.552.701,00**	**10.489.552.701,00**	**10.489.552.701,00**
1.04.1.03.2.10.02.0000	**1**					**URUSAN PEMERINTAHAN WAJIB YANG BERKAITAN DENGAN PELAYANAN DASAR**	**10.306.156.141,00**	**10.306.156.141,00**	**10.306.156.141,00**
1.04.1.03.2.10.02.0000	**1**	**04**				**URUSAN PEMERINTAHAN BIDANG PERUMAHAN DAN KAWASAN PERMUKIMAN**	**10.306.156.141,00**	**10.306.156.141,00**	**10.306.156.141,00**
1.04.1.03.2.10.02.0000	**1**	**04**	**01**			**PROGRAM PENUNJANG URUSAN PEMERINTAHAN DAERAH KABUPATEN/KOTA**	**3.094.061.238,00**	**3.094.061.238,00**	**3.094.061.238,00**
1.04.1.03.2.10.02.0000	**1**	**04**	**01**	**2.01**		**Perencanaan, Penganggaran, dan Evaluasi Kinerja Perangkat Daerah**	**25.825.900,00**	**25.825.900,00**	**25.825.900,00**
1.04.1.03.2.10.02.0000	1	04	01	2.01	0001	Penyusunan Dokumen Perencanaan Perangkat Daerah	15.181.000,00	15.181.000,00	15.181.000,00
1.04.1.03.2.10.02.0000	1	04	01	2.01	0002	Koordinasi dan Penyusunan Dokumen RKA-SKPD	1.130.200,00	1.130.200,00	1.130.200,00
1.04.1.03.2.10.02.0000	1	04	01	2.01	0003	Koordinasi dan Penyusunan Dokumen Perubahan RKA-SKPD	1.130.200,00	1.130.200,00	1.130.200,00

Kode						Uraian	Perubahan RKPD (Rp)	Perubahan PPAS (Rp)	Perubahan APBD (Rp)
1						2	4	5	6
1.04.1.03.2.10.02.0000	1	04	01	2.01	0004	Koordinasi dan Penyusunan DPA-SKPD	1.130.200,00	1.130.200,00	1.130.200,00
1.04.1.03.2.10.02.0000	1	04	01	2.01	0005	Koordinasi dan Penyusunan Perubahan DPA- SKPD	1.130.200,00	1.130.200,00	1.130.200,00
1.04.1.03.2.10.02.0000	1	04	01	2.01	0006	Koordinasi dan Penyusunan Laporan Capaian Kinerja dan Ikhtisar Realisasi Kinerja SKPD	2.920.400,00	2.920.400,00	2.920.400,00
1.04.1.03.2.10.02.0000	1	04	01	2.01	0007	Evaluasi Kinerja Perangkat Daerah	3.203.700,00	3.203.700,00	3.203.700,00
1.04.1.03.2.10.02.0000	**1**	**04**	**01**	**2.02**		**Administrasi Keuangan Perangkat Daerah**	**2.676.765.518,00**	**2.676.765.518,00**	**2.676.765.518,00**
1.04.1.03.2.10.02.0000	1	04	01	2.02	0001	Penyediaan Gaji dan Tunjangan ASN	2.665.558.918,00	2.665.558.918,00	2.665.558.918,00
1.04.1.03.2.10.02.0000	1	04	01	2.02	0007	Koordinasi dan Penyusunan Laporan Keuangan Bulanan/ Triwulanan/ Semesteran SKPD	11.206.600,00	11.206.600,00	11.206.600,00
1.04.1.03.2.10.02.0000	**1**	**04**	**01**	**2.06**		**Administrasi Umum Perangkat Daerah**	**90.793.870,00**	**90.793.870,00**	**90.793.870,00**
1.04.1.03.2.10.02.0000	1	04	01	2.06	0001	Penyediaan Komponen Instalasi Listrik/Penerangan Bangunan Kantor	2.636.300,00	2.636.300,00	2.636.300,00
1.04.1.03.2.10.02.0000	1	04	01	2.06	0003	Penyediaan Peralatan Rumah Tangga	3.386.400,00	3.386.400,00	3.386.400,00
1.04.1.03.2.10.02.0000	1	04	01	2.06	0004	Penyediaan Bahan Logistik Kantor	36.750.000,00	36.750.000,00	36.750.000,00
1.04.1.03.2.10.02.0000	1	04	01	2.06	0005	Penyediaan Barang Cetakan dan Penggandaan	2.055.400,00	2.055.400,00	2.055.400,00
1.04.1.03.2.10.02.0000	1	04	01	2.06	0007	Penyediaan Bahan/Material	14.858.770,00	14.858.770,00	14.858.770,00
1.04.1.03.2.10.02.0000	1	04	01	2.06	0009	Penyelenggaraan Rapat Koordinasi dan Konsultasi SKPD	31.107.000,00	31.107.000,00	31.107.000,00
1.04.1.03.2.10.02.0000	**1**	**04**	**01**	**2.07**		**Pengadaan Barang Milik Daerah Penunjang Urusan Pemerintah Daerah**	**47.517.200,00**	**47.517.200,00**	**47.517.200,00**
1.04.1.03.2.10.02.0000	1	04	01	2.07	10	Pengadaan Sarana dan Prasarana Gedung Kantor atau Bangunan Lainnya	47.517.200,00	47.517.200,00	47.517.200,00
1.04.1.03.2.10.02.0000	**1**	**04**	**01**	**2.08**		**Penyediaan Jasa Penunjang Urusan Pemerintahan Daerah**	**85.010.750,00**	**85.010.750,00**	**85.010.750,00**
1.04.1.03.2.10.02.0000	1	04	01	2.08	0002	Penyediaan Jasa Komunikasi, Sumber Daya Air dan Listrik	52.740.050,00	52.740.050,00	52.740.050,00
1.04.1.03.2.10.02.0000	1	04	01	2.08	0004	Penyediaan Jasa Pelayanan Umum Kantor	32.270.700,00	32.270.700,00	32.270.700,00
1.04.1.03.2.10.02.0000	**1**	**04**	**01**	**2.09**		**Pemeliharaan Barang Milik Daerah Penunjang Urusan Pemerintahan Daerah**	**168.148.000,00**	**168.148.000,00**	**168.148.000,00**
1.04.1.03.2.10.02.0000	1	04	01	2.09	0001	Penyediaan Jasa Pemeliharaan, Biaya Pemeliharaan, dan Pajak Kendaraan Perorangan Dinas atau Kendaraan Dinas Jabatan	110.380.000,00	110.380.000,00	110.380.000,00

Kode						Uraian	Perubahan RKPD (Rp)	Perubahan PPAS (Rp)	Perubahan APBD (Rp)
1						2	4	5	6
1.04.1.03.2.10.02.0000	1	04	01	2.09	0009	Pemeliharaan/Rehabilitasi Gedung Kantor dan Bangunan Lainnya	30.168.000,00	30.168.000,00	30.168.000,00
1.04.1.03.2.10.02.0000	1	04	01	2.09	0010	Pemeliharaan/Rehabilitasi Sarana dan Prasarana Gedung Kantor atau Bangunan Lainnya	27.600.000,00	27.600.000,00	27.600.000,00
1.04.1.03.2.10.02.0000	**1**	**04**	**02**			**PROGRAM PENGEMBANGAN PERUMAHAN**	**286.542.373,00**	**286.542.373,00**	**286.542.373,00**
1.04.1.03.2.10.02.0000	**1**	**04**	**02**	**2.01**		**Pendataan Penyediaan dan Rehabilitasi Rumah Korban Bencana atau Relokasi Program Kabupaten/Kota**	**74.077.000,00**	**74.077.000,00**	**74.077.000,00**
1.04.1.03.2.10.02.0000	1	04	02	2.01	0002	Identifikasi Lahan-Lahan Potensial sebagai Lokasi Relokasi Perumahan	4.000.000,00	4.000.000,00	4.000.000,00
1.04.1.03.2.10.02.0000	1	04	02	2.01	0004	Pendataan Tingkat Kerusakan Rumah Akibat Bencana	8.031.800,00	8.031.800,00	8.031.800,00
1.04.1.03.2.10.02.0000	1	04	02	2.01	0009	Identifikasi Perumahan di Lokasi Rawan Bencana Kabupaten/Kota	53.985.200,00	53.985.200,00	53.985.200,00
1.04.1.03.2.10.02.0000	1	04	02	2.01	0010	Pendataan dan Verifikasi Calon Penerima Rumah bagi Korban Bencana Kabupaten/Kota	8.060.000,00	8.060.000,00	8.060.000,00
1.04.1.03.2.10.02.0000	**1**	**04**	**02**	**2.03**		**Pembangunan dan Rehabilitasi Rumah Korban Bencana atau Relokasi Program Kabupaten/Kota**	**2.405.000,00**	**2.405.000,00**	**2.405.000,00**
1.04.1.03.2.10.02.0000	1	04	02	2.03	0004	Pembangunan Rumah bagi Korban Bencana	2.405.000,00	2.405.000,00	2.405.000,00
1.04.1.03.2.10.02.0000	1	04	02	2.03	0012	Pembangunan Rumah Khusus beserta PSU bagi Korban Bencana Kabupaten/Kota	0,00	0,00	0,00
1.04.1.03.2.10.02.0000	**1**	**04**	**02**	**2.05**		**Pembinaan Pengelolaan Rumah Susun Umum dan/atau Rumah Khusus**	**210.060.373,00**	**210.060.373,00**	**210.060.373,00**
1.04.1.03.2.10.02.0000	1	04	02	2.05	0001	Fasilitasi Pengelolaan Kelembagaan dan Pemilik/Penghuni Rumah Susun	204.961.333,00	204.961.333,00	204.961.333,00
1.04.1.03.2.10.02.0000	1	04	02	2.05	0002	Penatausahaan Pemanfaatan Rumah Susun Umum dan/atau Rumah Khusus	5.099.040,00	5.099.040,00	5.099.040,00
1.04.1.03.2.10.02.0000	**1**	**04**	**03**			**PROGRAM KAWASAN PERMUKIMAN**	**243.970.100,00**	**243.970.100,00**	**243.970.100,00**
1.04.1.03.2.10.02.0000	**1**	**04**	**03**	**2.03**		**Peningkatan Kualitas Kawasan Permukiman Kumuh dengan Luas di Bawah 10 (Sepuluh) Ha**	**243.970.100,00**	**243.970.100,00**	**243.970.100,00**
1.04.1.03.2.10.02.0000	1	04	03	2.03	0004	Koordinasi dan Sinkronisasi Pengendalian Penyelenggaraan Pemugaran/Peremajaan Permukiman Kumuh	243.970.100,00	243.970.100,00	243.970.100,00
1.04.1.03.2.10.02.0000	**1**	**04**	**04**			**PROGRAM PERUMAHAN DAN KAWASAN PERMUKIMAN KUMUH**	**1.104.516.400,00**	**1.104.516.400,00**	**1.104.516.400,00**
1.04.1.03.2.10.02.0000	**1**	**04**	**04**	**2.01**		**Pencegahan Perumahan dan Kawasan Permukiman Kumuh pada Daerah Kabupaten/Kota**	**1.104.516.400,00**	**1.104.516.400,00**	**1.104.516.400,00**

Kode						Uraian	Perubahan RKPD (Rp)	Perubahan PPAS (Rp)	Perubahan APBD (Rp)
1						2	4	5	6
1.04.1.03.2.10.02.0000	1	04	04	2.01	0001	Perbaikan Rumah Tidak Layak Huni untuk Pencegahan Terhadap Tumbuh dan Berkembangnya Permukiman Kumuh di Luar Kawasan Permukiman Kumuh dengan Luas di Bawah 10 (Sepuluh) Ha	1.069.516.400,00	1.069.516.400,00	1.069.516.400,00
1.04.1.03.2.10.02.0000	1	04	04	2.01	0007	Pengawasan dan Pengendalian dalam Rangka Pencegahan terhadap Kumuh dan berkembangnya Perumahan Kumuh dan Permukiman Kumuh Baru	35.000.000,00	35.000.000,00	35.000.000,00
1.04.1.03.2.10.02.0000	**1**	**04**	**05**			**PROGRAM PENINGKATAN PRASARANA, SARANA DAN UTILITAS UMUM (PSU)**	**5.577.066.030,00**	**5.577.066.030,00**	**5.577.066.030,00**
1.04.1.03.2.10.02.0000	**1**	**04**	**05**	**2.01**		**Urusan Penyelenggaraan PSU Perumahan**	**5.577.066.030,00**	**5.577.066.030,00**	**5.577.066.030,00**
1.04.1.03.2.10.02.0000	1	04	05	2.01	0002	Penyediaan Prasarana, Sarana, dan Utilitas Umum di Perumahan untuk Menunjang Fungsi Hunian	5.573.058.030,00	5.573.058.030,00	5.573.058.030,00
1.04.1.03.2.10.02.0000	1	04	05	2.01	0010	Verifikasi dan Penyerahan PSU Perumahan dari Pengembang	4.008.000,00	4.008.000,00	4.008.000,00
1.04.1.03.2.10.02.0000	**2**					**URUSAN PEMERINTAHAN WAJIB YANG TIDAK BERKAITAN DENGAN PELAYANAN DASAR**	**183.396.560,00**	**183.396.560,00**	**183.396.560,00**
1.04.1.03.2.10.02.0000	**2**	**10**				**URUSAN PEMERINTAHAN BIDANG PERTANAHAN**	**183.396.560,00**	**183.396.560,00**	**183.396.560,00**
1.04.1.03.2.10.02.0000	**2**	**10**	**04**			**PROGRAM PENYELESAIAN SENGKETA TANAH GARAPAN**	**87.137.960,00**	**87.137.960,00**	**87.137.960,00**
1.04.1.03.2.10.02.0000	**2**	**10**	**04**	**2.01**		**Penyelesaian Sengketa Tanah Garapan dalam Daerah Kabupaten/Kota**	**87.137.960,00**	**87.137.960,00**	**87.137.960,00**
1.04.1.03.2.10.02.0000	2	10	04	2.01	0001	Inventarisasi Sengketa, Konflik, dan Perkara Pertanahan dalam 1 (satu) Daerah Kabupaten/Kota	10.829.360,00	10.829.360,00	10.829.360,00
1.04.1.03.2.10.02.0000	2	10	04	2.01	0002	Mediasi Penyelesaian Sengketa Tanah Garapan dalam 1 (satu) Daerah Kabupaten/Kota	76.308.600,00	76.308.600,00	76.308.600,00
1.04.1.03.2.10.02.0000	**2**	**10**	**09**			**PROGRAM PENGELOLAAN IZIN MEMBUKA TANAH**	**96.258.600,00**	**96.258.600,00**	**96.258.600,00**
1.04.1.03.2.10.02.0000	**2**	**10**	**09**	**2.01**		**Penerbitan Izin Membuka Tanah**	**96.258.600,00**	**96.258.600,00**	**96.258.600,00**
1.04.1.03.2.10.02.0000	2	10	09	2.01	0001	Koordinasi dan Sinkronisasi Pemberian Izin Membuka Tanah	6.799.600,00	6.799.600,00	6.799.600,00
1.04.1.03.2.10.02.0000	2	10	09	2.01	0002	Pengendalian Pemanfaatan Tanah Negara	89.459.000,00	89.459.000,00	89.459.000,00
1.05.0.00.0.00.03.0000						**SATUAN POLISI PAMONG PRAJA DAN PEMADAM KEBAKARAN**	**15.849.953.381,00**	**15.849.953.381,00**	**15.849.953.381,00**
1.05.0.00.0.00.03.0000	**5**					**URUSAN PEMERINTAHAN WAJIB YANG BERKAITAN DENGAN PELAYANAN DASAR**	**15.849.953.381,00**	**15.849.953.381,00**	**15.849.953.381,00**
1.05.0.00.0.00.03.0000	**5**	**02**				**URUSAN PEMERINTAHAN BIDANG KETENTERAMAN DAN KETERTIBAN UMUM SERTA PERLINDUNGAN MASYARAKAT**	**15.849.953.381,00**	**15.849.953.381,00**	**15.849.953.381,00**

Kode						Uraian	Perubahan RKPD (Rp)	Perubahan PPAS (Rp)	Perubahan APBD (Rp)
1						2	4	5	6
1.05.0.00.0.00.03.0000	**5**	**02**	**01**			**PROGRAM PENUNJANG URUSAN PEMERINTAHAN DAERAH KABUPATEN/KOTA**	**7.339.384.117,00**	**7.339.384.117,00**	**7.339.384.117,00**
1.05.0.00.0.00.03.0000	**5**	**02**	**01**	**2.01**		**Perencanaan, Penganggaran, dan Evaluasi Kinerja Perangkat Daerah**	**16.882.000,00**	**16.882.000,00**	**16.882.000,00**
1.05.0.00.0.00.03.0000	5	02	01	2.01	0001	Penyusunan Dokumen Perencanaan Perangkat Daerah	13.292.900,00	13.292.900,00	13.292.900,00
1.05.0.00.0.00.03.0000	5	02	01	2.01	0002	Koordinasi dan Penyusunan Dokumen RKA-SKPD			
1.05.0.00.0.00.03.0000	5	02	01	2.01	0003	Koordinasi dan Penyusunan Dokumen Perubahan RKA-SKPD			
1.05.0.00.0.00.03.0000	5	02	01	2.01	0004	Koordinasi dan Penyusunan DPA-SKPD			
1.05.0.00.0.00.03.0000	5	02	01	2.01	0005	Koordinasi dan Penyusunan Perubahan DPA- SKPD	512.000,00	512.000,00	512.000,00
1.05.0.00.0.00.03.0000	5	02	01	2.01	0006	Koordinasi dan Penyusunan Laporan Capaian Kinerja dan Ikhtisar Realisasi Kinerja SKPD	2.777.100,00	2.777.100,00	2.777.100,00
1.05.0.00.0.00.03.0000	5	02	01	2.01	0007	Evaluasi Kinerja Perangkat Daerah	300.000,00	300.000,00	300.000,00
1.05.0.00.0.00.03.0000	**5**	**02**	**01**	**2.02**		**Administrasi Keuangan Perangkat Daerah**	**6.682.903.511,00**	**6.682.903.511,00**	**6.682.903.511,00**
1.05.0.00.0.00.03.0000	5	02	01	2.02	0001	Penyediaan Gaji dan Tunjangan ASN	6.677.863.411,00	6.677.863.411,00	6.677.863.411,00
1.05.0.00.0.00.03.0000	5	02	01	2.02	0005	Koordinasi dan Penyusunan Laporan Keuangan Akhir Tahun SKPD	703.800,00	703.800,00	703.800,00
1.05.0.00.0.00.03.0000	5	02	01	2.02	0007	Koordinasi dan Penyusunan Laporan Keuangan Bulanan/ Triwulanan/ Semesteran SKPD	4.336.300,00	4.336.300,00	4.336.300,00
1.05.0.00.0.00.03.0000	**5**	**02**	**01**	**2.05**		**Administrasi Kepegawaian Perangkat Daerah**	**21.487.400,00**	**21.487.400,00**	**21.487.400,00**
1.05.0.00.0.00.03.0000	5	02	01	2.05	0003	Pendataan dan Pengolahan Administrasi Kepegawaian	2.042.600,00	2.042.600,00	2.042.600,00
1.05.0.00.0.00.03.0000	5	02	01	2.05	0005	Monitoring, Evaluasi, dan Penilaian Kinerja Pegawai	1.830.800,00	1.830.800,00	1.830.800,00
1.05.0.00.0.00.03.0000	5	02	01	2.05	0009	Pendidikan dan Pelatihan Pegawai Berdasarkan Tugas dan Fungsi	17.614.000,00	17.614.000,00	17.614.000,00
1.05.0.00.0.00.03.0000	**5**	**02**	**01**	**2.06**		**Administrasi Umum Perangkat Daerah**	**231.716.300,00**	**231.716.300,00**	**231.716.300,00**
1.05.0.00.0.00.03.0000	5	02	01	2.06	0001	Penyediaan Komponen Instalasi Listrik/Penerangan Bangunan Kantor	7.560.900,00	7.560.900,00	7.560.900,00
1.05.0.00.0.00.03.0000	5	02	01	2.06	0002	Penyediaan Peralatan dan Perlengkapan Kantor	10.700.600,00	10.700.600,00	10.700.600,00
1.05.0.00.0.00.03.0000	5	02	01	2.06	0003	Penyediaan Peralatan Rumah Tangga	8.712.400,00	8.712.400,00	8.712.400,00

Kode						Uraian	Perubahan RKPD (Rp)	Perubahan PPAS (Rp)	Perubahan APBD (Rp)
1						2	4	5	6
1.05.0.00.0.00.03.0000	5	02	01	2.06	0004	Penyediaan Bahan Logistik Kantor	124.299.000,00	124.299.000,00	124.299.000,00
1.05.0.00.0.00.03.0000	5	02	01	2.06	0005	Penyediaan Barang Cetakan dan Penggandaan	14.221.800,00	14.221.800,00	14.221.800,00
1.05.0.00.0.00.03.0000	5	02	01	2.06	0007	Penyediaan Bahan/Material	10.532.600,00	10.532.600,00	10.532.600,00
1.05.0.00.0.00.03.0000	5	02	01	02:06	0008	Fasilitasi Kunjungan Tamu	2.345.000,00	2.345.000,00	2.345.000,00
1.05.0.00.0.00.03.0000	5	02	01	2.06	0009	Penyelenggaraan Rapat Koordinasi dan Konsultasi SKPD	47.470.000,00	47.470.000,00	47.470.000,00
1.05.0.00.0.00.03.0000	5	02	01	2.06	0010	Penatausahaan Arsip Dinamis pada SKPD	5.874.000,00	5.874.000,00	5.874.000,00
1.05.0.00.0.00.03.0000	**5**	**02**	**01**	**2.08**		**Penyediaan Jasa Penunjang Urusan Pemerintahan Daerah**	**85.935.906,00**	**85.935.906,00**	**85.935.906,00**
1.05.0.00.0.00.03.0000	5	02	01	2.08	0002	Penyediaan Jasa Komunikasi, Sumber Daya Air dan Listrik	63.587.106,00	63.587.106,00	63.587.106,00
1.05.0.00.0.00.03.0000	5	02	01	2.08	0004	Penyediaan Jasa Pelayanan Umum Kantor	22.348.800,00	22.348.800,00	22.348.800,00
1.05.0.00.0.00.03.0000	**5**	**02**	**01**	**2.09**		**Pemeliharaan Barang Milik Daerah Penunjang Urusan Pemerintahan Daerah**	**300.459.000,00**	**300.459.000,00**	**300.459.000,00**
1.05.0.00.0.00.03.0000	5	02	01	2.09	0001	Penyediaan Jasa Pemeliharaan, Biaya Pemeliharaan, dan Pajak Kendaraan Perorangan Dinas atau Kendaraan Dinas Jabatan	39.950.000,00	39.950.000,00	39.950.000,00
1.05.0.00.0.00.03.0000	5	02	01	2.09	0002	Penyediaan Jasa Pemeliharaan, Biaya Pemeliharaan, Pajak dan Perizinan Kendaraan Dinas Operasional atau Lapangan	194.150.000,00	194.150.000,00	194.150.000,00
1.05.0.00.0.00.03.0000	5	02	01	2.09	0006	Pemeliharaan Peralatan dan Mesin Lainnya	17.400.000,00	17.400.000,00	17.400.000,00
1.05.0.00.0.00.03.0000	5	02	01	2.09	0009	Pemeliharaan/Rehabilitasi Gedung Kantor dan Bangunan Lainnya	48.959.000,00	48.959.000,00	48.959.000,00
1.05.0.00.0.00.03.0000	**1**	**05**	**02**			**PROGRAM PENINGKATAN KETENTERAMAN DAN KETERTIBAN UMUM**	**5.464.850.664,00**	**5.464.850.664,00**	**5.464.850.664,00**
1.05.0.00.0.00.03.0000	**1**	**05**	**02**	**2.01**		**Penanganan Gangguan Ketenteraman dan Ketertiban Umum dalam 1 (Satu) Daerah Kabupaten/Kota**	**4.754.033.400,00**	**4.754.033.400,00**	**4.754.033.400,00**
1.05.0.00.0.00.03.0000	1	05	02	2.01	0003	Koordinasi Penyelenggaraan Ketentraman dan Ketertiban Umum serta Perlindungan Masyarakat Tingkat Kabupaten/Kota	4.180.722.200,00	4.180.722.200,00	4.180.722.200,00
1.05.0.00.0.00.03.0000	1	05	02	2.01	0004	Pemberdayaan Perlindungan Masyarakat dalam rangka Ketentraman dan Ketertiban Umum	157.437.700,00	157.437.700,00	157.437.700,00
1.05.0.00.0.00.03.0000	1	05	02	2.01	0005	Peningkatan Kapasitas SDM Satuan Polisi Pamongpraja dan Satuan Perlindungan Masyarakat Termasuk dalam Pelaksanaan Tugas yang Bernuansa Hak Asasi Manusia	84.764.600,00	84.764.600,00	84.764.600,00

Kode						Uraian	Perubahan RKPD (Rp)	Perubahan PPAS (Rp)	Perubahan APBD (Rp)
1						2	4	5	6
1.05.0.00.0.00.03.0000	1	05	02	2.01	0015	Pencegahan Gangguan Ketenteraman dan Ketertiban Umum Melalui Deteksi Dini dan Cegah Dini, Pembinaan dan Penyuluhan, Pelaksanaan Patroli, Pengamanan, dan Pengawalan	324.608.900,00	324.608.900,00	324.608.900,00
1.05.0.00.0.00.03.0000	1	05	02	2.01	0017	Penyediaan Layanan dasar dalam rangka Dampak Penegakan Peraturan Daerah dan Perturan kepala daerah	6.500.000,00	6.500.000,00	6.500.000,00
1.05.0.00.0.00.03.0000	**1**	**05**	**02**	**2.02**		**Penegakan Peraturan Daerah Kabupaten/Kota dan Peraturan Bupati/Wali Kota**	**696.477.564,00**	**696.477.564,00**	**696.477.564,00**
1.05.0.00.0.00.03.0000	1	05	02	2.02	0011	Penanganan Atas Pelanggaran Peraturan Daerah dan Peraturan Kepala daerah	568.146.424,00	568.146.424,00	568.146.424,00
1.05.0.00.0.00.03.0000	1	05	02	2.02	0012	Pengawasan Atas Kepatuhan Terhadap Pelaksanaan Peraturan Daerah dan Peraturan Kepala Daerah	128.331.140,00	128.331.140,00	128.331.140,00
1.05.0.00.0.00.03.0000	**1**	**05**	**02**	**####**		**Pembinaan Penyidik Pegawai Negeri Sipil (PPNS) Kabupaten/Kota**	**14.339.700,00**	**14.339.700,00**	**14.339.700,00**
1.05.0.00.0.00.03.0000	1	05	02	02:03	0006	Pengembangan Kapasitas dan Karier PPNS	14.339.700,00	14.339.700,00	14.339.700,00
1.05.0.00.0.00.03.0000	**1**	**05**	**04**			**PROGRAM PENCEGAHAN, PENANGGULANGAN, PENYELAMATAN KEBAKARAN DAN PENYELAMATAN NON KEBAKARAN**	**3.045.718.600,00**	**3.045.718.600,00**	**3.045.718.600,00**
1.05.0.00.0.00.03.0000	**1**	**05**	**04**	**2.01**		**Pencegahan, Pengendalian, Pemadaman, Penyelamatan, dan Penanganan Bahan Berbahaya dan Beracun Kebakaran dalam Daerah Kabupaten/Kota**	**2.840.746.600,00**	**2.840.746.600,00**	**2.840.746.600,00**
1.05.0.00.0.00.03.0000	1	05	04	2.01	0002	Pemadaman dan Pengendalian Kebakaran dalam Daerah Kabupaten/Kota	839.590.900,00	839.590.900,00	839.590.900,00
1.05.0.00.0.00.03.0000	1	05	04	2.01	0003	Penyelamatan dan Evakuasi Korban Kebakaran dan Non Kebakaran	40.380.800,00	40.380.800,00	40.380.800,00
1.05.0.00.0.00.03.0000	1	05	04	2.01	0005	Standarisasi Sarana dan Prasarana Pencegahan, Penanggulangan Kebakaran dan Alat Pelindung Diri	147.420.000,00	147.420.000,00	147.420.000,00
1.05.0.00.0.00.03.0000	1	05	04	2.01	17	Pengadaan Sarana dan Prasarana Pencegahan, Penanggulangan Kebakaran dan Alat Pelindung Diri	1.813.354.900,00	1.813.354.900,00	1.813.354.900,00
1.05.0.00.0.00.03.0000	**1**	**05**	**04**	**2.02**		**Inspeksi Peralatan Proteksi Kebakaran**	**4.386.700,00**	**4.386.700,00**	**4.386.700,00**
1.05.0.00.0.00.03.0000	1	05	04	2.02	0001	Pendataan Sarana Prasarana Proteksi Kebakaran	4.386.700,00	4.386.700,00	4.386.700,00
1.05.0.00.0.00.03.0000	**1**	**05**	**04**	**2.03**		**Investigasi Kejadian Kebakaran**	**15.816.900,00**	**15.816.900,00**	**15.816.900,00**
1.05.0.00.0.00.03.0000	1	05	04	2.03	0001	Investigasi Kejadian Kebakaran, Meliputi Penelitian dan Pengujian Penyebab Kejadian Kebakaran	15.816.900,00	15.816.900,00	15.816.900,00
1.05.0.00.0.00.03.0000	**1**	**05**	**04**	**####**		**Pemberdayaan Masyarakat dalam Pencegahan Kebakaran**	**184.768.400,00**	**184.768.400,00**	**184.768.400,00**

Kode						Uraian	Perubahan RKPD (Rp)	Perubahan PPAS (Rp)	Perubahan APBD (Rp)
1						2	4	5	6
1.05.0.00.0.00.03.0000	1	05	04	02:04	0001	Pemberdayaan Masyarakat dalam Pencegahan dan Penanggulangan Kebakaran Melalui Sosialisasi dan Edukasi Masyarakat	16.568.900,00	16.568.900,00	16.568.900,00
1.05.0.00.0.00.03.0000	1	05	04	02:04	0002	Pembentukan dan Pembinaan Relawan Pemadam Kebakaran	19.181.100,00	19.181.100,00	19.181.100,00
1.05.0.00.0.00.03.0000	1	05	04	02:04	0003	Dukungan Pemberdayaan Masyarakat/Relawan Pemadam Kebakaran Melalui Penyediaan Sarana dan PraSarana	149.018.400,00	149.018.400,00	149.018.400,00
1.05.0.00.0.00.05.0000						**BADAN PENANGGULANGAN BENCANA DAERAH**	**8.136.866.467,00**	**8.136.866.467,00**	**8.436.866.467,00**
1.05.0.00.0.00.05.0000	**1**					**UNSUR PENUNJANG URUSAN PEMERINTAHAN**	**8.136.866.467,00**	**8.136.866.467,00**	**8.436.866.467,00**
1.05.0.00.0.00.05.0000	**1**	**05**				**URUSAN PEMERINTAHAN BIDANG KETENTERAMAN DAN KETERTIBAN UMUM SERTA PERLINDUNGAN MASYARAKAT**	**8.136.866.467,00**	**8.136.866.467,00**	**8.436.866.467,00**
1.05.0.00.0.00.05.0000	**1**	**05**	**01**			**PROGRAM PENUNJANG URUSAN PEMERINTAHAN DAERAH KABUPATEN/KOTA**	**3.531.539.967,00**	**3.531.539.967,00**	**3.531.539.967,00**
1.05.0.00.0.00.05.0000	**1**	**05**	**01**	**2.01**		**Perencanaan, Penganggaran, dan Evaluasi Kinerja Perangkat Daerah**	**19.454.600,00**	**19.454.600,00**	**19.454.600,00**
1.05.0.00.0.00.05.0000	1	05	01	2.01	0001	Penyusunan Dokumen Perencanaan Perangkat Daerah	15.018.600,00	15.018.600,00	15.018.600,00
1.05.0.00.0.00.05.0000	1	05	01	2.01	0002	Koordinasi dan Penyusunan Dokumen RKA-SKPD	-	-	-
1.05.0.00.0.00.05.0000	1	05	01	2.01	0003	Koordinasi dan Penyusunan Dokumen Perubahan RKA-SKPD	-	-	-
1.05.0.00.0.00.05.0000	1	05	01	2.01	0004	Koordinasi dan Penyusunan DPA-SKPD	-	-	-
1.05.0.00.0.00.05.0000	1	05	01	2.01	0005	Koordinasi dan Penyusunan Perubahan DPA- SKPD	-	-	-
1.05.0.00.0.00.05.0000	1	05	01	2.01	0006	Koordinasi dan Penyusunan Laporan Capaian Kinerja dan Ikhtisar Realisasi Kinerja SKPD	-	-	-
1.05.0.00.0.00.05.0000	1	05	01	2.01	0007	Evaluasi Kinerja Perangkat Daerah	4.436.000,00	4.436.000,00	4.436.000,00
1.05.0.00.0.00.05.0000	**1**	**05**	**01**	**2.02**		**Administrasi Keuangan Perangkat Daerah**	**2.822.314.871,00**	**2.822.314.871,00**	**2.822.314.871,00**
1.05.0.00.0.00.05.0000	1	05	01	2.02	0001	Penyediaan Gaji dan Tunjangan ASN	2.812.223.971,00	2.812.223.971,00	2.812.223.971,00
1.05.0.00.0.00.05.0000	1	05	01	2.02	0005	Koordinasi dan Penyusunan Laporan Keuangan Akhir Tahun SKPD	-	-	-
1.05.0.00.0.00.05.0000	1	05	01	2.02	0007	Koordinasi dan Penyusunan Laporan Keuangan Bulanan/ Triwulanan/ Semesteran SKPD	10.090.900,00	10.090.900,00	10.090.900,00
1.05.0.00.0.00.05.0000	**1**	**05**	**01**	**2.06**		**Administrasi Umum Perangkat Daerah**	**159.070.200,00**	**159.070.200,00**	**159.070.200,00**
1.05.0.00.0.00.05.0000	1	05	01	2.06	0001	Penyediaan Komponen Instalasi Listrik/Penerangan Bangunan Kantor	3.054.800,00	3.054.800,00	3.054.800,00

Kode						Uraian	Perubahan RKPD (Rp)	Perubahan PPAS (Rp)	Perubahan APBD (Rp)
1						2	4	5	6
1.05.0.00.0.00.05.0000	1	05	01	2.06	0003	Penyediaan Peralatan Rumah Tangga	9.963.800,00	9.963.800,00	9.963.800,00
1.05.0.00.0.00.05.0000	1	05	01	2.06	0004	Penyediaan Bahan Logistik Kantor	60.060.000,00	60.060.000,00	60.060.000,00
1.05.0.00.0.00.05.0000	1	05	01	2.06	0005	Penyediaan Barang Cetakan dan Penggandaan	9.088.000,00	9.088.000,00	9.088.000,00
1.05.0.00.0.00.05.0000	1	05	01	2.06	0007	Penyediaan Bahan/Material	5.899.800,00	5.899.800,00	5.899.800,00
1.05.0.00.0.00.05.0000	1	05	01	2.06	0008	Fasilitasi Kunjungan Tamu	2.640.000,00	2.640.000,00	2.640.000,00
1.05.0.00.0.00.05.0000	1	05	01	2.06	0009	Penyelenggaraan Rapat Koordinasi dan Konsultasi SKPD	64.331.500,00	64.331.500,00	64.331.500,00
1.05.0.00.0.00.05.0000	1	05	01	2.06	0010	Penatausahaan Arsip Dinamis pada SKPD	4.032.300,00	4.032.300,00	4.032.300,00
1.05.0.00.0.00.05.0000	**1**	**05**	**01**	**2.07**		**Pengadaan Barang Milik Daerah Penunjang Urusan Pemerintah Daerah**	**64.459.200,00**	**64.459.200,00**	**64.459.200,00**
1.05.0.00.0.00.05.0000	1	05	01	2.07	0010	Pengadaan Sarana dan Prasarana Gedung Kantor atau Bangunan Lainnya	64.459.200,00	64.459.200,00	64.459.200,00
1.05.0.00.0.00.05.0000	**1**	**05**	**01**	**2.08**		**Penyediaan Jasa Penunjang Urusan Pemerintahan Daerah**	**131.529.096,00**	**131.529.096,00**	**131.529.096,00**
1.05.0.00.0.00.05.0000	1	05	01	2.08	0002	Penyediaan Jasa Komunikasi, Sumber Daya Air dan Listrik	109.137.096,00	109.137.096,00	109.137.096,00
1.05.0.00.0.00.05.0000	1	05	01	2.08	0004	Penyediaan Jasa Pelayanan Umum Kantor	22.392.000,00	22.392.000,00	22.392.000,00
1.05.0.00.0.00.05.0000	**1**	**05**	**01**	**2.09**		**Pemeliharaan Barang Milik Daerah Penunjang Urusan Pemerintahan Daerah**	**334.712.000,00**	**334.712.000,00**	**334.712.000,00**
1.05.0.00.0.00.05.0000	1	05	01	2.09	0001	Penyediaan Jasa Pemeliharaan, Biaya Pemeliharaan, dan Pajak Kendaraan Perorangan Dinas atau Kendaraan Dinas Jabatan	34.880.000,00	34.880.000,00	34.880.000,00
1.05.0.00.0.00.05.0000	1	05	01	2.09	0002	Penyediaan Jasa Pemeliharaan, Biaya Pemeliharaan, Pajak dan Perizinan Kendaraan Dinas Operasional atau Lapangan	197.720.000,00	197.720.000,00	197.720.000,00
1.05.0.00.0.00.05.0000	1	05	01	2.09	0006	Pemeliharaan Peralatan dan Mesin Lainnya	23.810.000,00	23.810.000,00	23.810.000,00
1.05.0.00.0.00.05.0000	1	05	01	2.09	0009	Pemeliharaan/Rehabilitasi Gedung Kantor dan Bangunan Lainnya	61.588.000,00	61.588.000,00	61.588.000,00
1.05.0.00.0.00.05.0000	1	05	01	2.09	0010	Pemeliharaan/Rehabilitasi Sarana dan Prasarana Gedung Kantor atau Bangunan Lainnya	16.714.000,00	16.714.000,00	16.714.000,00
1.05.0.00.0.00.05.0000	**1**	**05**	**03**			**PROGRAM PENANGGULANGAN BENCANA**	**4.605.326.500,00**	**4.605.326.500,00**	**4.905.326.500,00**
1.05.0.00.0.00.05.0000	**1**	**05**	**03**	**2.01**		**Pelayanan Informasi Rawan Bencana Kabupaten/Kota**	**91.711.800,00**	**91.711.800,00**	**91.711.800,00**

Kode						Uraian	Perubahan RKPD (Rp)	Perubahan PPAS (Rp)	Perubahan APBD (Rp)
1						2	4	5	6
1.05.0.00.0.00.05.0000	1	05	03	2.01	0004	Sosialisasi, Komunikasi, Informasi dan Edukasi (KIE) Rawan Bencana Kabupaten/Kota (Per Jenis Ancaman Bencana)	91.711.800,00	91.711.800,00	91.711.800,00
1.05.0.00.0.00.05.0000	**1**	**05**	**03**	**2.02**		**Pelayanan Pencegahan dan Kesiapsiagaan Terhadap Bencana**	**2.771.809.240,00**	**2.771.809.240,00**	**2.921.809.240,00**
1.05.0.00.0.00.05.0000	1	05	03	2.02	0006	Penguatan Kapasitas Kawasan untuk Pencegahan dan Kesiapsiagaan	135.560.980,00	135.560.980,00	135.560.980,00
1.05.0.00.0.00.05.0000	1	05	03	2.02	0008	Pengembangan Kapasitas Tim Reaksi Cepat (TRC) Bencana Kabupaten/Kota	226.863.080,00	226.863.080,00	226.863.080,00
1.05.0.00.0.00.05.0000	1	05	03	2.02	0010	Gladi Kesiapsiagaan Terhadap Bencana	107.767.280,00	107.767.280,00	107.767.280,00
1.05.0.00.0.00.05.0000	1	05	03	2.02	0015	Penyediaan Peralatan Perlindungan dan Kesiapsiagaan Terhadap Bencana kabupaten/kota	1.935.454.620,00	1.935.454.620,00	1.985.454.620,00
1.05.0.00.0.00.05.0000	1	05	03	2.02	0016	Pelatihan Pencegahan dan Mitigasi Bencana Kabupaten/Kota	21.693.780,00	21.693.780,00	21.693.780,00
1.05.0.00.0.00.05.0000	1	05	03	2.02	0017	Pengendalian Operasi dan Penyediaan Sarana Prasarana Kesiapsiagaan Terhadap Bencana Kabupaten/Kota	344.469.500,00	344.469.500,00	444.469.500,00
1.05.0.00.0.00.05.0000	**1**	**05**	**03**	**2.03**		**Pelayanan Penyelamatan dan Evakuasi Korban Bencana**	**1.605.638.000,00**	**1.605.638.000,00**	**1.755.638.000,00**
1.05.0.00.0.00.05.0000	1	05	03	2.03	0002	Respon Cepat Darurat Bencana Kabupaten/Kota	730.046.400,00	730.046.400,00	730.046.400,00
1.05.0.00.0.00.05.0000	1	05	03	2.03	0003	Pencarian, Pertolongan dan Evakuasi Korban Bencana Kabupaten/Kota	15.876.300,00	15.876.300,00	15.876.300,00
1.05.0.00.0.00.05.0000	1	05	03	2.03	0009	Penyediaan Logistik Penyelamatan dan Evakuasi Korban Bencana Kabupaten/Kota	686.628.000,00	686.628.000,00	836.628.000,00
1.05.0.00.0.00.05.0000	1	05	03	2.03	0010	Respon Cepat Bencana Non Alam Epidemi/Wabah Penyakit	137.612.100,00	137.612.100,00	137.612.100,00
1.05.0.00.0.00.05.0000	1	05	03	2.03	0011	Aktivasi Sistem Komando Penanganan Darurat Bencana	35.475.200,00	35.475.200,00	35.475.200,00
1.05.0.00.0.00.05.0000	**1**	**05**	**03**	**2.04**		**Penataan Sistem Dasar Penanggulangan Bencana**	**136.167.460,00**	**136.167.460,00**	**136.167.460,00**
1.05.0.00.0.00.05.0000	1	05	03	2.04	0002	Penguatan Kelembagaan Bencana Kabupaten/Kota	56.406.900,00	56.406.900,00	56.406.900,00
1.05.0.00.0.00.05.0000	1	05	03	2.04	0003	Kerja Sama antar Lembaga dan Kemitraan dalam Penanggulangan Bencana Kabupaten/Kota	-	-	-
1.05.0.00.0.00.05.0000	1	05	03	2.04	0004	Pengelolaan dan Pemanfaatan Sistem Informasi Kebencanaan	34.725.460,00	34.725.460,00	34.725.460,00
1.05.0.00.0.00.05.0000	1	05	03	2.04	0005	Pembinaan dan Pengawasan Penyelenggaraan Penanggulangan Bencana	-	-	-
1.05.0.00.0.00.05.0000	1	05	03	2.04	0007	Peningkatan Kapasitas SDM Aparatur Penanggulangan Bencana Kabupaten/Kota	13.498.500,00	13.498.500,00	13.498.500,00

Kode						Uraian	Perubahan RKPD (Rp)	Perubahan PPAS (Rp)	Perubahan APBD (Rp)
1						2	4	5	6
1.05.0.00.0.00.05.0000	1	05	03	2.04	0013	Penyusunan Kajian Kebutuhan Pascabencana (JITUPASNA) dan Rencana Rehabilitasi dan Rekontruksi Pascabencana (R3P) Kab/Kota	31.536.600,00	31.536.600,00	31.536.600,00
1.06.2.14.0.00.03.0000						**DINAS SOSIAL, PENGENDALIAN PENDUDUK DAN KELUARGA BERENCANA**	**20.036.469.884,00**	**20.036.469.884,00**	**20.036.469.884,00**
1.06.2.14.0.00.03.0000	**1**					**URUSAN PEMERINTAHAN WAJIB YANG BERKAITAN DENGAN PELAYANAN DASAR**	**9.978.677.984,00**	**9.978.677.984,00**	**9.978.677.984,00**
1.06.2.14.0.00.03.0000	**1**	**06**				**URUSAN PEMERINTAHAN BIDANG SOSIAL**	**9.978.677.984,00**	**9.978.677.984,00**	**9.978.677.984,00**
1.06.2.14.0.00.03.0000	**1**	**06**	**01**			**PROGRAM PENUNJANG URUSAN PEMERINTAHAN DAERAH KABUPATEN/KOTA**	**5.077.672.784,00**	**5.077.672.784,00**	**5.077.672.784,00**
1.06.2.14.0.00.03.0000	**1**	**06**	**01**	**2.01**		**Perencanaan, Penganggaran, dan Evaluasi Kinerja Perangkat Daerah**	**34.220.572,00**	**34.220.572,00**	**34.220.572,00**
1.06.2.14.0.00.03.0000	1	06	01	2.01	0001	Penyusunan Dokumen Perencanaan Perangkat Daerah	29.667.672,00	29.667.672,00	29.667.672,00
1.06.2.14.0.00.03.0000	1	06	01	2.01	0002	Koordinasi dan Penyusunan Dokumen RKA-SKPD	-	-	-
1.06.2.14.0.00.03.0000	1	06	01	2.01	0003	Koordinasi dan Penyusunan Dokumen Perubahan RKA-SKPD	-	-	-
1.06.2.14.0.00.03.0000	1	06	01	2.01	0004	Koordinasi dan Penyusunan DPA-SKPD	-	-	-
1.06.2.14.0.00.03.0000	1	06	01	2.01	0005	Koordinasi dan Penyusunan Perubahan DPA- SKPD	-	-	-
1.06.2.14.0.00.03.0000	1	06	01	2.01	0006	Koordinasi dan Penyusunan Laporan Capaian Kinerja dan Ikhtisar Realisasi Kinerja SKPD	-	-	-
1.06.2.14.0.00.03.0000	1	06	01	2.01	0007	Evaluasi Kinerja Perangkat Daerah	4.552.900,00	4.552.900,00	4.552.900,00
1.06.2.14.0.00.03.0000	**1**	**06**	**01**	**2.02**		**Administrasi Keuangan Perangkat Daerah**	**4.211.927.876,00**	**4.211.927.876,00**	**4.211.927.876,00**
1.06.2.14.0.00.03.0000	1	06	01	2.02	0001	Penyediaan Gaji dan Tunjangan ASN	4.199.761.876,00	4.199.761.876,00	4.199.761.876,00
1.06.2.14.0.00.03.0000	1	06	01	2.02	0005	Koordinasi dan Penyusunan Laporan Keuangan Akhir Tahun SKPD	-	-	-
1.06.2.14.0.00.03.0000	1	06	01	2.02	0007	Koordinasi dan Penyusunan Laporan Keuangan Bulanan/ Triwulanan/ Semesteran SKPD	12.166.000,00	12.166.000,00	12.166.000,00
1.06.2.14.0.00.03.0000	**1**	**06**	**01**	**2.06**		**Administrasi Umum Perangkat Daerah**	**175.735.400,00**	**175.735.400,00**	**175.735.400,00**
1.06.2.14.0.00.03.0000	1	06	01	2.06	0001	Penyediaan Komponen Instalasi Listrik/Penerangan Bangunan Kantor	6.014.100,00	6.014.100,00	6.014.100,00
1.06.2.14.0.00.03.0000	1	06	01	2.06	0003	Penyediaan Peralatan Rumah Tangga	25.613.800,00	25.613.800,00	25.613.800,00
1.06.2.14.0.00.03.0000	1	06	01	2.06	0004	Penyediaan Bahan Logistik Kantor	69.066.800,00	69.066.800,00	69.066.800,00

Kode						Uraian	Perubahan RKPD (Rp)	Perubahan PPAS (Rp)	Perubahan APBD (Rp)
1						2	4	5	6
1.06.2.14.0.00.03.0000	1	06	01	2.06	0005	Penyediaan Barang Cetakan dan Penggandaan	11.278.600,00	11.278.600,00	11.278.600,00
1.06.2.14.0.00.03.0000	1	06	01	2.06	0006	Penyediaan Bahan Bacaan dan Peraturan Perundang-undangan	-	-	-
1.06.2.14.0.00.03.0000	1	06	01	2.06	0007	Penyediaan Bahan/Material	12.658.100,00	12.658.100,00	12.658.100,00
1.06.2.14.0.00.03.0000	1	06	01	2.06	0009	Penyelenggaraan Rapat Koordinasi dan Konsultasi SKPD	51.104.000,00	51.104.000,00	51.104.000,00
1.06.2.14.0.00.03.0000	**1**	**06**	**01**	**2.07**		**Pengadaan Barang Milik Daerah Penunjang Urusan Pemerintah Daerah**	**21.809.600,00**	**21.809.600,00**	**21.809.600,00**
1.06.2.14.0.00.03.0000	1	06	01	2.07	0006	Pengadaan Peralatan dan Mesin Lainnya	21.809.600,00	21.809.600,00	21.809.600,00
1.06.2.14.0.00.03.0000	1	06	01	2.07	0009	Pengadaan Gedung Kantor atau Bangunan Lainnya			
1.06.2.14.0.00.03.0000	**1**	**06**	**01**	**2.08**		**Penyediaan Jasa Penunjang Urusan Pemerintahan Daerah**	**281.767.236,00**	**281.767.236,00**	**281.767.236,00**
1.06.2.14.0.00.03.0000	1	06	01	2.08	0002	Penyediaan Jasa Komunikasi, Sumber Daya Air dan Listrik	76.873.836,00	76.873.836,00	76.873.836,00
1.06.2.14.0.00.03.0000	1	06	01	2.08	0004	Penyediaan Jasa Pelayanan Umum Kantor	204.893.400,00	204.893.400,00	204.893.400,00
1.06.2.14.0.00.03.0000	**1**	**06**	**01**	**2.09**		**Pemeliharaan Barang Milik Daerah Penunjang Urusan Pemerintahan Daerah**	**352.212.100,00**	**352.212.100,00**	**352.212.100,00**
1.06.2.14.0.00.03.0000	1	06	01	2.09	0001	Penyediaan Jasa Pemeliharaan, Biaya Pemeliharaan, dan Pajak Kendaraan Perorangan Dinas atau Kendaraan Dinas Jabatan	152.035.200,00	152.035.200,00	152.035.200,00
1.06.2.14.0.00.03.0000	1	06	01	2.09	0006	Pemeliharaan Peralatan dan Mesin Lainnya	12.980.000,00	12.980.000,00	12.980.000,00
1.06.2.14.0.00.03.0000	1	06	01	2.09	0009	Pemeliharaan/Rehabilitasi Gedung Kantor dan Bangunan Lainnya	179.266.900,00	179.266.900,00	179.266.900,00
1.06.2.14.0.00.03.0000	1	06	01	2.09	0010	Pemeliharaan/Rehabilitasi Sarana dan Prasarana Gedung Kantor atau Bangunan Lainnya	7.930.000,00	7.930.000,00	7.930.000,00
1.06.2.14.0.00.03.0000	**1**	**06**	**02**			**PROGRAM PEMBERDAYAAN SOSIAL**	**26.389.200,00**	**26.389.200,00**	**26.389.200,00**
1.06.2.14.0.00.03.0000	**1**	**06**	**02**	**2.02**		**Pengumpulan Sumbangan dalam Daerah Kabupaten/Kota**	**2.000.000,00**	**2.000.000,00**	**2.000.000,00**
1.06.2.14.0.00.03.0000	1	06	02	2.02	0001	Koordinasi dan Sinkronisasi Penerbitan Izin Undian Gratis Berhadiah dan Pengumpulan Uang atau Barang	2.000.000,00	2.000.000,00	2.000.000,00
1.06.2.14.0.00.03.0000	**1**	**06**	**02**	**2.03**		**Pengembangan Potensi Sumber Kesejahteraan Sosial Daerah Kabupaten/Kota**	**24.389.200,00**	**24.389.200,00**	**24.389.200,00**
1.06.2.14.0.00.03.0000	1	06	02	2.03	0001	Peningkatan Kemampuan Potensi Pekerja Sosial Masyarakat Kewenangan Kabupaten/Kota	8.281.200,00	8.281.200,00	8.281.200,00

Kode						Uraian	Perubahan RKPD (Rp)	Perubahan PPAS (Rp)	Perubahan APBD (Rp)
1						2	4	5	6
1.06.2.14.0.00.03.0000	1	06	02	2.03	0005	Peningkatan Kemampuan Sumber Daya Manusia dan Penguatan Lembaga Konsultasi Kesejahteraan Keluarga (LK3)	16.108.000,00	16.108.000,00	16.108.000,00
1.06.2.14.0.00.03.0000	**1**	**06**	**03**			**PROGRAM PENANGANAN WARGA NEGARA MIGRAN KORBAN TINDAK KEKERASAN**	**4.000.000,00**	**4.000.000,00**	**4.000.000,00**
1.06.2.14.0.00.03.0000	**1**	**06**	**03**	**2.01**		**Pemulangan Warga Negara Migran Korban Tindak Kekerasan dari Titik Debarkasi di Daerah Kabupaten/Kota untuk Dipulangkan ke Desa/Kelurahan Asal**	**4.000.000,00**	**4.000.000,00**	**4.000.000,00**
1.06.2.14.0.00.03.0000	1	06	03	2.01	0001	Fasilitasi Pemulangan Warga Negara Migran Korban Tindak Kekerasan dari Titik Debarkasi di Daerah Kabupaten/Kota untuk dipulangkan ke Desa/Kelurahan Asal	4.000.000,00	4.000.000,00	4.000.000,00
1.06.2.14.0.00.03.0000	**1**	**06**	**04**			**PROGRAM REHABILITASI SOSIAL**	**252.963.100,00**	**252.963.100,00**	**252.963.100,00**
1.06.2.14.0.00.03.0000	**1**	**06**	**04**	**2.01**		**Rehabilitasi Sosial Dasar Penyandang Disabilitas Terlantar, Anak Terlantar, Lanjut Usia Terlantar, serta Gelandangan Pengemis di Luar Panti Sosial**	**143.515.300,00**	**143.515.300,00**	**143.515.300,00**
1.06.2.14.0.00.03.0000	1	06	04	2.01	0002	Penyediaan Sandang			
1.06.2.14.0.00.03.0000	1	06	04	2.01	0003	Penyediaan Alat Bantu			
1.06.2.14.0.00.03.0000	1	06	04	2.01	0005	Pemberian Bimbingan Fisik, Mental, Spiritual, dan Sosial	69.465.300,00	69.465.300,00	69.465.300,00
1.06.2.14.0.00.03.0000	1	06	04	2.01	0006	Pemberian Bimbingan Sosial kepada Keluarga Penyandang Disabilitas Terlantar, Anak Terlantar, Lanjut Usia Terlantar, serta Gelandangan Pengemis dan Masyarakat	7.000.000,00	7.000.000,00	7.000.000,00
1.06.2.14.0.00.03.0000	1	06	04	2.01	0007	Fasilitasi Pembuatan Nomor Induk Kependudukan, Akta Kelahiran, Surat Nikah, dan Kartu Identitas Anak	5.000.000,00	5.000.000,00	5.000.000,00
1.06.2.14.0.00.03.0000	1	06	04	2.01	0012	Pemberian Layanan Rujukan	62.050.000,00	62.050.000,00	62.050.000,00
1.06.2.14.0.00.03.0000	**1**	**06**	**04**	**2.02**		**Rehabilitasi Sosial Penyandang Masalah Kesejahteraan Sosial (PMKS) Lainnya Bukan Korban HIV/AIDS dan NAPZA di Luar Panti Sosial**	**109.447.800,00**	**109.447.800,00**	**109.447.800,00**
1.06.2.14.0.00.03.0000	1	06	04	2.02	0003	Penyediaan Permakanan	109.447.800,00	109.447.800,00	109.447.800,00
1.06.2.14.0.00.03.0000	**1**	**06**	**05**			**PROGRAM PERLINDUNGAN DAN JAMINAN SOSIAL**	**4.373.109.300,00**	**4.373.109.300,00**	**4.373.109.300,00**
1.06.2.14.0.00.03.0000	**1**	**06**	**05**	**2.01**		**Pemeliharaan Anak-Anak Terlantar**	**425.320.000,00**	**425.320.000,00**	**425.320.000,00**
1.06.2.14.0.00.03.0000	1	06	05	2.01	0001	Penjangkauan Anak-Anak Terlantar	425.320.000,00	425.320.000,00	425.320.000,00

Kode						Uraian	Perubahan RKPD (Rp)	Perubahan PPAS (Rp)	Perubahan APBD (Rp)
1						2	4	5	6
1.06.2.14.0.00.03.0000	**1**	**06**	**05**	**2.02**		**Pengelolaan Data Fakir Miskin Cakupan Daerah Kabupaten/Kota**	**3.947.789.300,00**	**3.947.789.300,00**	**3.947.789.300,00**
1.06.2.14.0.00.03.0000	1	06	05	2.02	0001	Pendataan Fakir Miskin Cakupan Daerah Kabupaten/Kota	339.152.800,00	339.152.800,00	339.152.800,00
1.06.2.14.0.00.03.0000	1	06	05	2.02	0002	Pengelolaan Data Fakir Miskin Cakupan Daerah Kabupaten/Kota	5.700.800,00	5.700.800,00	5.700.800,00
1.06.2.14.0.00.03.0000	1	06	05	2.02	0003	Fasilitasi Bantuan Sosial Kesejahteraan Keluarga	1.217.624.800,00	1.217.624.800,00	1.217.624.800,00
1.06.2.14.0.00.03.0000	1	06	05	2.02	0004	Fasilitasi Bantuan Pengembangan Ekonomi Masyarakat	2.385.310.900,00	2.385.310.900,00	2.385.310.900,00
1.06.2.14.0.00.03.0000	**1**	**06**	**06**			**PROGRAM PENANGANAN BENCANA**	**175.572.100,00**	**175.572.100,00**	**175.572.100,00**
1.06.2.14.0.00.03.0000	**1**	**06**	**06**	**2.01**		**Perlindungan Sosial Korban Bencana Alam dan Sosial Kabupaten/Kota**	**148.331.100,00**	**148.331.100,00**	**148.331.100,00**
1.06.2.14.0.00.03.0000	1	06	06	2.01	0001	Penyediaan Makanan	91.656.100,00	91.656.100,00	91.656.100,00
1.06.2.14.0.00.03.0000	1	06	06	2.01	0002	Penyediaan Sandang	30.000.000,00	30.000.000,00	30.000.000,00
1.06.2.14.0.00.03.0000	1	06	06	2.01	0004	Penanganan Khusus bagi Kelompok Rentan	18.000.000,00	18.000.000,00	18.000.000,00
1.06.2.14.0.00.03.0000	1	06	06	2.01	0005	Pelayanan Dukungan Psikososial	8.675.000,00	8.675.000,00	8.675.000,00
1.06.2.14.0.00.03.0000	**1**	**06**	**06**	**2.02**		**Penyelenggaraan Pemberdayaan Masyarakat Terhadap Kesiapsiagaan Bencana Kabupaten/Kota**	**27.241.000,00**	**27.241.000,00**	**27.241.000,00**
1.06.2.14.0.00.03.0000	1	06	06	2.02	0001	Koordinasi, Sosialisasi dan Pelaksanaan Kampung Siaga Bencana	9.257.000,00	9.257.000,00	9.257.000,00
1.06.2.14.0.00.03.0000	1	06	06	2.02	0002	Koordinasi, Sosialisasi dan Pelaksanaan Taruna Siaga Bencana	17.984.000,00	17.984.000,00	17.984.000,00
1.06.2.14.0.00.03.0000	**1**	**06**	**07**			**PROGRAM PENGELOLAAN TAMAN MAKAM PAHLAWAN**	**68.971.500,00**	**68.971.500,00**	**68.971.500,00**
1.06.2.14.0.00.03.0000	**1**	**06**	**07**	**2.01**		**Pemeliharaan Taman Makam Pahlawan Nasional Kabupaten/Kota**	**68.971.500,00**	**68.971.500,00**	**68.971.500,00**
1.06.2.14.0.00.03.0000	1	06	07	2.01	0001	Rehabilitasi Sarana dan Prasarana Taman Makam Pahlawan Nasional Kabupaten/Kota	32.651.300,00	32.651.300,00	32.651.300,00
1.06.2.14.0.00.03.0000	1	06	07	2.01	0002	Pemeliharaan Taman Makam Pahlawan Nasional Kabupaten/Kota	36.320.200,00	36.320.200,00	36.320.200,00
1.06.2.14.0.00.03.0000	1	06	07	2.01	0003	Pengamanan Taman Makam Pahlawan Nasional Kabupaten/Kota	-	-	-
1.06.2.14.0.00.03.0000	**2**					**URUSAN PEMERINTAHAN WAJIB YANG TIDAK BERKAITAN DENGAN PELAYANAN DASAR**	**10.057.791.900,00**	**10.057.791.900,00**	**10.057.791.900,00**
1.06.2.14.0.00.03.0000	**2**	**14**				**URUSAN PEMERINTAHAN BIDANG PENGENDALIAN PENDUDUK DAN KELUARGA BERENCANA**	**10.057.791.900,00**	**10.057.791.900,00**	**10.057.791.900,00**

Kode						Uraian	Perubahan RKPD (Rp)	Perubahan PPAS (Rp)	Perubahan APBD (Rp)
1						2	4	5	6
1.06.2.14.0.00.03.0000	**2**	**14**	**02**			**PROGRAM PENGENDALIAN PENDUDUK**	**647.124.400,00**	**647.124.400,00**	**647.124.400,00**
1.06.2.14.0.00.03.0000	**2**	**14**	**02**	**2.01**		**Pemaduan dan Sinkronisasi Kebijakan Pemerintah Daerah Provinsi dengan Pemerintah Daerah Kabupaten/Kota dalam rangka Pengendalian Kuantitas Penduduk**	**11.278.400,00**	**11.278.400,00**	**11.278.400,00**
1.06.2.14.0.00.03.0000	2	14	02	2.01	0002	Penyusunan dan Pemanfaatan Grand Design Pembangunan Kependudukan (GDPK) Tingkat Kabupaten/Kota	11.278.400,00	11.278.400,00	11.278.400,00
1.06.2.14.0.00.03.0000	**2**	**14**	**02**	**2.02**		**Pemetaan Perkiraan Pengendalian Penduduk Cakupan Daerah Kabupaten/Kota**	**635.846.000,00**	**635.846.000,00**	**635.846.000,00**
1.06.2.14.0.00.03.0000	2	14	02	2.02	0009	Pembinaan dan Pengawasan Penyelenggaraan Sistem Informasi Keluarga	60.000.000,00	60.000.000,00	60.000.000,00
1.06.2.14.0.00.03.0000	2	14	02	2.02	0011	Penyediaan Data dan Informasi Keluarga	19.046.000,00	19.046.000,00	19.046.000,00
1.06.2.14.0.00.03.0000	2	14	02	2.02	0012	Pencatatan dan Pengumpulan Data Keluarga	364.800.000,00	364.800.000,00	364.800.000,00
1.06.2.14.0.00.03.0000	2	14	02	2.02	0013	Pengolahan dan Pelaporan Data Pengendalian Lapangan dan Pelayanan KB	192.000.000,00	192.000.000,00	192.000.000,00
1.06.2.14.0.00.03.0000	**2**	**14**	**03**			**PROGRAM PEMBINAAN KELUARGA BERENCANA (KB)**	**5.302.874.500,00**	**5.302.874.500,00**	**5.302.874.500,00**
1.06.2.14.0.00.03.0000	**2**	**14**	**03**	**2.01**		**Pelaksanaan Advokasi, Komunikasi, Informasi dan Edukasi (KIE) Pengendalian Penduduk dan KB Sesuai Kearifan Budaya Lokal**	**1.650.107.300,00**	**1.650.107.300,00**	**1.650.107.300,00**
1.06.2.14.0.00.03.0000	2	14	03	2.01	0008	Pengendalian Program KKBPK	80.000.000,00	80.000.000,00	80.000.000,00
1.06.2.14.0.00.03.0000	2	14	03	2.01	0010	Pengelolaan Operasional dan Sarana di Balai Penyuluhan Bangga Kencana	793.600.000,00	793.600.000,00	793.600.000,00
1.06.2.14.0.00.03.0000	2	14	03	2.01	0011	Pelaksanaan Mekanisme Operasional Program Bangga Kencana melalui Rapat Koordinasi Kecamatan (Rakorcam), Rapat Koordinasi Desa (Rakordes), dan Mini Lokakarya (Minilok)	240.000.000,00	240.000.000,00	240.000.000,00
1.06.2.14.0.00.03.0000	2	14	03	2.01	0012	Promosi dan KIE Program Bangga Kencana Melalui Media Massa Cetak dan Elektronik serta Media Luar Ruang	150.000.000,00	150.000.000,00	150.000.000,00
1.06.2.14.0.00.03.0000	2	14	03	2.01	0013	Komunikasi, Informasi dan Edukasi (KIE) ProgramBangga Kencana sesuai Kearifan Budaya Lokal	128.382.900,00	128.382.900,00	128.382.900,00
1.06.2.14.0.00.03.0000	2	14	03	2.01	0014	Advokasi Program Bangga kencana oleh pokja advokasi kepada Stakeholders dan Mitra Kerja	258.124.400,00	258.124.400,00	258.124.400,00
1.06.2.14.0.00.03.0000	**2**	**14**	**03**	**2.02**		**Pendayagunaan Tenaga Penyuluh KB/Petugas Lapangan KB (PKB/PLKB)**	**1.497.517.800,00**	**1.497.517.800,00**	**1.497.517.800,00**
1.06.2.14.0.00.03.0000	2	14	03	2.02	0004	Penggerakan Kader Institusi Masyarakat Pedesaan (IMP)	1.482.000.000,00	1.482.000.000,00	1.482.000.000,00

Kode						Uraian	Perubahan RKPD (Rp)	Perubahan PPAS (Rp)	Perubahan APBD (Rp)
1						2	4	5	6
1.06.2.14.0.00.03.0000	2	14	03	2.02	0006	Fasilitasi Pelaksanaan Penyuluhan, Penggerakan, Pelayanan dan Pengembangan Program Bangga Kencana untuk Petugas Keluarga Berencana/Penyuluh Lapangan Keluarga Berencana (PKB/PLKB)	15.517.800,00	15.517.800,00	15.517.800,00
1.06.2.14.0.00.03.0000	**2**	**14**	**03**	**2.03**		**Pengendalian dan Pendistribusian Kebutuhan Alat dan Obat Kontrasepsi serta Pelaksanaan Pelayanan KB di Daerah Kabupaten/Kota**	**1.505.999.400,00**	**1.505.999.400,00**	**1.505.999.400,00**
1.06.2.14.0.00.03.0000	2	14	03	2.03	0001	Pengendalian Pendistribusian Alat dan Obat Kontrasepsi dan Sarana Penunjang Pelayanan KB ke Fasilitas Kesehatan Termasuk Jaringan dan Jejaringnya	51.300.000,00	51.300.000,00	51.300.000,00
1.06.2.14.0.00.03.0000	2	14	03	2.03	0003	Peningkatan Kesertaan Penggunaan Metode Kontrasepsi Jangka Panjang (MKJP)	1.419.999.400,00	1.419.999.400,00	1.419.999.400,00
1.06.2.14.0.00.03.0000	2	14	03	2.03	0006	Penyediaan Sarana Penunjang Pelayanan KB	-	-	-
1.06.2.14.0.00.03.0000	2	14	03	2.03	0008	Pembinaan Pelayanan Keluarga Berencana dan Kesehatan Reproduksi di Fasilitas Kesehatan Termasuk Jaringan dan Jejaringnya	34.700.000,00	34.700.000,00	34.700.000,00
1.06.2.14.0.00.03.0000	2	14	03	2.03	0013	Peningkatan Kesertaan KB Pria	-	-	-
1.06.2.14.0.00.03.0000	**2**	**14**	**03**	**2.04**		**Pemberdayaan dan Peningkatan Peran Serta Organisasi Kemasyarakatan Tingkat Daerah Kabupaten/Kota dalam Pelaksanaan Pelayanan dan Pembinaan Kesertaan Ber-KB**	**649.250.000,00**	**649.250.000,00**	**649.250.000,00**
1.06.2.14.0.00.03.0000	2	14	03	2.04	0002	Integrasi Pembangunan Lintas Sektor di Kampung KB	3.750.000,00	3.750.000,00	3.750.000,00
1.06.2.14.0.00.03.0000	2	14	03	2.04	0006	Pelaksanaan dan Pengelolaan Program Bangga Kencana di Kampung Keluarga Berkualitas	645.500.000,00	645.500.000,00	645.500.000,00
1.06.2.14.0.00.03.0000	**2**	**14**	**04**			**PROGRAM PEMBERDAYAAN DAN PENINGKATAN KELUARGA SEJAHTERA (KS)**	**4.107.793.000,00**	**4.107.793.000,00**	**4.107.793.000,00**
1.06.2.14.0.00.03.0000	**2**	**14**	**04**	**2.01**		**Pelaksanaan Pembangunan Keluarga Melalui Pembinaan Ketahanan dan Kesejahteraan Keluarga**	**336.600.400,00**	**336.600.400,00**	**336.600.400,00**
1.06.2.14.0.00.03.0000	2	14	04	2.01	0008	Promosi dan Sosialisasi Kelompok Kegiatan Ketahanan dan Kesejahteraan Keluarga (Menjadi Orang Tua Hebat, Generasi Berencana, Kelanjutusiaan serta Pengelolaan Keuangan Keluarga)	7.313.800,00	7.313.800,00	7.313.800,00
1.06.2.14.0.00.03.0000	2	14	04	2.01	0016	Pengelolaan Ketahanan Keluarga Melalui Pusat Pelayanan Keluarga Sejahtera (PPKS)	9.600.000,00	9.600.000,00	9.600.000,00
1.06.2.14.0.00.03.0000	2	14	04	2.01	0017	Promosi dan Sosialisasi Kelompok Kegiatan Ketahanan dan Kesejahteraan Keluarga (BKB, BKR, BKL, PPKS, PIK-R dan Usaha Peningkatan Pendapatan Keluarga Akseptor (UPPKA))	19.686.600,00	19.686.600,00	19.686.600,00

Kode						Uraian	Perubahan RKPD (Rp)	Perubahan PPAS (Rp)	Perubahan APBD (Rp)
1						2	4	5	6
1.06.2.14.0.00.03.0000	2	14	04	2.01	0018	Pengadaan Sarana Kelompok Kegiatan Ketahanan dan Kesejahteraan Keluarga (BKB, BKR, BKL, PPKS, PIK-R dan Usaha Peningkatan Pendapatan Keluarga Akseptor (UPPKA)	300.000.000,00	300.000.000,00	300.000.000,00
1.06.2.14.0.00.03.0000	2	14	04	2.01	0024	Penyediaan Biaya Operasional bagi Pengelola dan Pelaksana (Kader) Ketahanan dan Kesejaheraan Keluarga (BKB, BKR, BKL, PPKS, PIK-R dan Usaha Peningkatan Pendapatan Keluarga Akseptor (UPPKA)			
1.06.2.14.0.00.03.0000	2	14	04	2.01	0027	Penyediaan dan Pengembangan Materi iBangga (Indeks Pembangunan Keluarga)			
1.06.2.14.0.00.03.0000	**2**	**14**	**04**	**2.02**		**Pelaksanaan dan Peningkatan Peran Serta Organisasi Kemasyarakatan Tingkat Daerah Kabupaten/ Kota dalam Pembangunan Keluarga Melalui Pembinaan Ketahanan dan Kesejahteraan Keluarga**	**3.771.192.600,00**	**3.771.192.600,00**	**3.771.192.600,00**
1.06.2.14.0.00.03.0000	2	14	04	2.02	0003	Pelaksanaan Peningkatan Kapasitas Mitra dan Organisasi Kemasyarakatan dalam Pengelolaan Program Ketahanan dan Kesejahteraan Keluarga (BKB, BKR, BKL, PPPKS, PIK-R dan Pemberdayaan Ekonomi Keluarga/UPPKS)	35.292.600,00	35.292.600,00	35.292.600,00
1.06.2.14.0.00.03.0000	2	14	04	2.02	0005	Pemantauan Data dan Informasi Keluarga Berisiko Stunting (Termasuk remaja Calon Pengantin/Calon PUS, Ibu Hamil, Pasca salin/kelahiran, Baduta/Balita)	1.779.000.000,00	1.779.000.000,00	1.779.000.000,00
1.06.2.14.0.00.03.0000	2	14	04	2.02	0006	Pendampingan Keluarga Berisiko Stunting (Termasuk remaja Calon Pengantin/Calon PUS, Ibu Hamil, Pasca salin/kelahiran, Baduta/Balita)	1.956.900.000,00	1.956.900.000,00	1.956.900.000,00
2.08.2.13.0.00.04.0000						**DINAS PEMBERDAYAAN PEREMPUAN DAN PERLINDUNGAN ANAK SERTA PEMBERDAYAAN MASYARAKAT DAN DESA**	**13.910.206.044,00**	**13.910.206.044,00**	**13.910.206.044,00**
2.08.2.13.0.00.04.0000	**5**					**UNSUR PENUNJANG URUSAN PEMERINTAHAN**	**5.546.395.184,00**	**5.546.395.184,00**	**5.546.395.184,00**
2.08.2.13.0.00.04.0000	**5**	**8**				**URUSAN PEMERINTAHAN BIDANG PEMBERDAYAAN PEREMPUAN DAN PERLINDUNGAN ANAK**	**5.546.395.184,00**	**5.546.395.184,00**	**5.546.395.184,00**
2.08.2.13.0.00.04.0000	**2**	**08**	**02**			**PROGRAM PENGARUSUTAMAAN GENDER DAN PEMBERDAYAAN PEREMPUAN**	**466.276.980,00**	**466.276.980,00**	**466.276.980,00**
2.08.2.13.0.00.04.0000	**2**	**08**	**02**	**2.01**		**Pelembagaan Pengarusutamaan Gender (PUG) pada Lembaga Pemerintah Kewenangan Kabupaten/Kota**	**103.960.600,00**	**103.960.600,00**	**103.960.600,00**
2.08.2.13.0.00.04.0000	2	08	02	2.01	0002	Koordinasi dan Sinkronisasi Pelaksanaan PUG Kewenangan Kabupaten/Kota	103.960.600,00	103.960.600,00	103.960.600,00
2.08.2.13.0.00.04.0000	**2**	**08**	**02**	**2.03**		**Penguatan dan Pengembangan Lembaga Penyedia Layanan Pemberdayaan Perempuan Kewenangan Kabupaten/Kota**	**362.316.380,00**	**362.316.380,00**	**362.316.380,00**
2.08.2.13.0.00.04.0000	2	08	02	2.03	0001	Advokasi Kebijakan dan Pendampingan kepada Lembaga Penyedia Layanan Pemberdayaan Perempuan Kewenangan Kabupaten/Kota	12.973.120,00	12.973.120,00	12.973.120,00

Kode						Uraian	Perubahan RKPD (Rp)	Perubahan PPAS (Rp)	Perubahan APBD (Rp)
1						2	4	5	6
2.08.2.13.0.00.04.0000	2	08	02	2.03	0002	Peningkatan Kapasitas Sumber Daya Lembaga Penyedia Layanan Pemberdayaan Perempuan Kewenangan Kabupaten/Kota	349.343.260,00	349.343.260,00	349.343.260,00
2.08.2.13.0.00.04.0000	**2**	**08**	**03**			**PROGRAM PERLINDUNGAN PEREMPUAN**	**367.605.860,00**	**367.605.860,00**	**367.605.860,00**
2.08.2.13.0.00.04.0000	**2**	**08**	**03**	**2.01**		**Pencegahan Kekerasan Terhadap Perempuan Lingkup Daerah Kabupaten/Kota**	**50.305.000,00**	**50.305.000,00**	**50.305.000,00**
2.08.2.13.0.00.04.0000	2	08	03	2.01	0002	Advokasi Kebijakan dan Pendampingan Layanan Perlindungan Perempuan Kewenangan Kabupaten/Kota	50.305.000,00	50.305.000,00	50.305.000,00
2.08.2.13.0.00.04.0000	**2**	**08**	**03**	**2.02**		**Penyediaan Layanan Rujukan Lanjutan bagi Perempuan Korban Kekerasan yang Memerlukan Koordinasi Kewenangan Kabupaten/Kota**	**317.300.860,00**	**317.300.860,00**	**317.300.860,00**
2.08.2.13.0.00.04.0000	2	08	03	2.02	0001	Penyediaan Layanan Pengaduan Masyarakat bagi Perempuan Korban Kekerasan Kewenangan Kabupaten/Kota	317.300.860,00	317.300.860,00	317.300.860,00
2.08.2.13.0.00.04.0000	**2**	**08**	**04**			**PROGRAM PENINGKATAN KUALITAS KELUARGA**	**8.258.200,00**	**8.258.200,00**	**8.258.200,00**
2.08.2.13.0.00.04.0000	**2**	**08**	**04**	**2.02**		**Penguatan dan Pengembangan Lembaga Penyedia Layanan Peningkatan Kualitas Keluarga dalam Mewujudkan KG dan Hak Anak yang Wilayah Kerjanya dalam Daerah Kabupaten/Kota**	**8.258.200,00**	**8.258.200,00**	**8.258.200,00**
2.08.2.13.0.00.04.0000	2	08	04	2.02	0002	Peningkatan Kapasitas Sumber Daya Lembaga Penyedia Layanan Peningkatan Kualitas Keluarga Tingkat Daerah Kabupaten/Kota	8.258.200,00	8.258.200,00	8.258.200,00
2.08.2.13.0.00.04.0000	**2**	**08**	**05**			**PROGRAM PENGELOLAAN SISTEM DATA GENDER DAN ANAK**	**29.771.340,00**	**29.771.340,00**	**29.771.340,00**
2.08.2.13.0.00.04.0000	**2**	**08**	**05**	**2.01**		**Pengumpulan, Pengolahan Analisis dan Penyajian Data Gender dan Anak Dalam Kelembagaan Data di Tingkat Daerah Kabupaten/Kota**	**29.771.340,00**	**29.771.340,00**	**29.771.340,00**
2.08.2.13.0.00.04.0000	2	08	05	2.01	0002	Penyajian dan Pemanfaatan Data Gender dan Anak dalam Kelembagaan Data di Kewenangan Kabupaten/Kota	29.771.340,00	29.771.340,00	29.771.340,00
2.08.2.13.0.00.04.0000	**2**	**08**	**06**			**PROGRAM PEMENUHAN HAK ANAK (PHA)**	**192.042.140,00**	**192.042.140,00**	**192.042.140,00**
2.08.2.13.0.00.04.0000	**2**	**08**	**06**	**2.02**		**Penguatan dan Pengembangan Lembaga Penyedia Layanan Peningkatan Kualitas Hidup Anak Kewenangan Kabupaten/Kota**	**192.042.140,00**	**192.042.140,00**	**192.042.140,00**
2.08.2.13.0.00.04.0000	2	08	06	2.02	0001	Penyediaan Layanan Peningkatan Kualitas Hidup Anak Kewenangan Kabupaten/Kota	77.326.920,00	77.326.920,00	77.326.920,00

Kode						Uraian	Perubahan RKPD (Rp)	Perubahan PPAS (Rp)	Perubahan APBD (Rp)
1						2	4	5	6
2.08.2.13.0.00.04.0000	2	08	06	2.02	0003	Pengembangan Komunikasi, Informasi dan Edukasi Pemenuhan Hak Anak bagi Lembaga Penyedia Layanan Peningkatan Kualitas Hidup Anak Tingkat Daerah Kabupaten/Kota	114.715.220,00	114.715.220,00	114.715.220,00
2.08.2.13.0.00.04.0000	**2**	**08**	**07**			**PROGRAM PERLINDUNGAN KHUSUS ANAK**	**13.724.660,00**	**13.724.660,00**	**13.724.660,00**
2.08.2.13.0.00.04.0000	**2**	**08**	**07**	**2.01**		**Pencegahan Kekerasan Terhadap Anak yang Melibatkan para Pihak Lingkup Daerah Kabupaten/Kota**	**13.724.660,00**	**13.724.660,00**	**13.724.660,00**
2.08.2.13.0.00.04.0000	2	08	07	2.01	0004	Advokasi dan pendampingan Perangkat Daerah dalam pelaksanaan kebijakan /program/ kegiatan pencegahan KTA	13.724.660,00	13.724.660,00	13.724.660,00
2.08.2.13.0.00.04.0000	**2**	**08**	**01**			**PROGRAM PENUNJANG URUSAN PEMERINTAHAN DAERAH KABUPATEN/KOTA**	**4.468.716.004,00**	**4.468.716.004,00**	**4.468.716.004,00**
2.08.2.13.0.00.04.0000	**2**	**08**	**01**	**2.01**		**Perencanaan, Penganggaran, dan Evaluasi Kinerja Perangkat Daerah**	**39.786.800,00**	**39.786.800,00**	**39.786.800,00**
2.08.2.13.0.00.04.0000	2	08	01	2.01	0001	Penyusunan Dokumen Perencanaan Perangkat Daerah	32.125.000,00	32.125.000,00	32.125.000,00
2.08.2.13.0.00.04.0000	2	08	01	2.01	0002	Koordinasi dan Penyusunan Dokumen RKA-SKPD	650.000,00	650.000,00	650.000,00
2.08.2.13.0.00.04.0000	2	08	01	2.01	0003	Koordinasi dan Penyusunan Dokumen Perubahan RKA-SKPD	625.000,00	625.000,00	625.000,00
2.08.2.13.0.00.04.0000	2	08	01	2.01	0004	Koordinasi dan Penyusunan DPA-SKPD	1.300.000,00	1.300.000,00	1.300.000,00
2.08.2.13.0.00.04.0000	2	08	01	2.01	0005	Koordinasi dan Penyusunan Perubahan DPA- SKPD	625.000,00	625.000,00	625.000,00
2.08.2.13.0.00.04.0000	2	08	01	2.01	0006	Koordinasi dan Penyusunan Laporan Capaian Kinerja dan Ikhtisar Realisasi Kinerja SKPD	727.700,00	727.700,00	727.700,00
2.08.2.13.0.00.04.0000	2	08	01	2.01	0007	Evaluasi Kinerja Perangkat Daerah	3.734.100,00	3.734.100,00	3.734.100,00
2.08.2.13.0.00.04.0000	**2**	**08**	**01**	**2.02**		**Administrasi Keuangan Perangkat Daerah**	**3.849.572.322,00**	**3.849.572.322,00**	**3.849.572.322,00**
2.08.2.13.0.00.04.0000	2	08	01	2.02	0001	Penyediaan Gaji dan Tunjangan ASN	3.840.635.422,00	3.840.635.422,00	3.840.635.422,00
2.08.2.13.0.00.04.0000	2	08	01	2.02	0005	Koordinasi dan Penyusunan Laporan Keuangan Akhir Tahun SKPD	3.107.600,00	3.107.600,00	3.107.600,00
2.08.2.13.0.00.04.0000	2	08	01	2.02	0007	Koordinasi dan Penyusunan Laporan Keuangan Bulanan/ Triwulanan/ Semesteran SKPD	5.829.300,00	5.829.300,00	5.829.300,00
2.08.2.13.0.00.04.0000	**2**	**08**	**01**	**2.06**		**Administrasi Umum Perangkat Daerah**	**118.321.230,00**	**118.321.230,00**	**118.321.230,00**
2.08.2.13.0.00.04.0000	2	08	01	2.06	0001	Penyediaan Komponen Instalasi Listrik/Penerangan Bangunan Kantor	4.517.100,00	4.517.100,00	4.517.100,00

Kode						Uraian	Perubahan RKPD (Rp)	Perubahan PPAS (Rp)	Perubahan APBD (Rp)
1						2	4	5	6
2.08.2.13.0.00.04.0000	2	08	01	2.06	0003	Penyediaan Peralatan Rumah Tangga	9.246.300,00	9.246.300,00	9.246.300,00
2.08.2.13.0.00.04.0000	2	08	01	2.06	0004	Penyediaan Bahan Logistik Kantor	46.200.000,00	46.200.000,00	46.200.000,00
2.08.2.13.0.00.04.0000	2	08	01	2.06	0005	Penyediaan Barang Cetakan dan Penggandaan	5.773.900,00	5.773.900,00	5.773.900,00
2.08.2.13.0.00.04.0000	2	08	01	2.06	0007	Penyediaan Bahan/Material	2.706.650,00	2.706.650,00	2.706.650,00
2.08.2.13.0.00.04.0000	2	08	01	2.06	0009	Penyelenggaraan Rapat Koordinasi dan Konsultasi SKPD	49.877.280,00	49.877.280,00	49.877.280,00
2.08.2.13.0.00.04.0000	**2**	**08**	**01**	**2.07**		**Pengadaan Barang Milik Daerah Penunjang Urusan Pemerintah Daerah**	**86.431.500,00**	**86.431.500,00**	**86.431.500,00**
2.08.2.13.0.00.04.0000	2	08	01	2.07	6	Pengadaan Peralatan dan Mesin Lainnya	54.454.300,00	54.454.300,00	54.454.300,00
2.08.2.13.0.00.04.0000	2	08	01	2.07	0010	Pengadaan Sarana dan Prasarana Gedung Kantor atau Bangunan Lainnya	31.977.200,00	31.977.200,00	31.977.200,00
2.08.2.13.0.00.04.0000	**2**	**08**	**01**	**2.08**		**Penyediaan Jasa Penunjang Urusan Pemerintahan Daerah**	**153.972.152,00**	**153.972.152,00**	**153.972.152,00**
2.08.2.13.0.00.04.0000	2	08	01	2.08	0002	Penyediaan Jasa Komunikasi, Sumber Daya Air dan Listrik	69.304.152,00	69.304.152,00	69.304.152,00
2.08.2.13.0.00.04.0000	2	08	01	2.08	0004	Penyediaan Jasa Pelayanan Umum Kantor	84.668.000,00	84.668.000,00	84.668.000,00
2.08.2.13.0.00.04.0000	**2**	**08**	**01**	**2.09**		**Pemeliharaan Barang Milik Daerah Penunjang Urusan Pemerintahan Daerah**	**220.632.000,00**	**220.632.000,00**	**220.632.000,00**
2.08.2.13.0.00.04.0000	2	08	01	2.09	0001	Penyediaan Jasa Pemeliharaan, Biaya Pemeliharaan, dan Pajak Kendaraan Perorangan Dinas atau Kendaraan Dinas Jabatan	101.360.000,00	101.360.000,00	101.360.000,00
2.08.2.13.0.00.04.0000	2	08	01	2.09	0006	Pemeliharaan Peralatan dan Mesin Lainnya	30.380.000,00	30.380.000,00	30.380.000,00
2.08.2.13.0.00.04.0000	2	08	01	2.09	0009	Pemeliharaan/Rehabilitasi Gedung Kantor dan Bangunan Lainnya	88.892.000,00	88.892.000,00	88.892.000,00
2.08.2.13.0.00.04.0000	**2**	**13**				**URUSAN PEMERINTAHAN BIDANG PEMBERDAYAAN MASYARAKAT DAN DESA**	**8.363.810.860,00**	**8.363.810.860,00**	**8.363.810.860,00**
2.08.2.13.0.00.04.0000	**2**	**13**	**02**			**PROGRAM PENATAAN DESA**	**70.000.000,00**	**70.000.000,00**	**70.000.000,00**
2.08.2.13.0.00.04.0000	**2**	**13**	**02**	**2.01**		**Penyelenggaraan Penataan Desa**	**70.000.000,00**	**70.000.000,00**	**70.000.000,00**
2.08.2.13.0.00.04.0000	2	13	02	2.01	0006	Fasilitasi Sarana dan Prasarana Desa	70.000.000,00	70.000.000,00	70.000.000,00
2.08.2.13.0.00.04.0000	**2**	**13**	**03**			**PROGRAM PENINGKATAN KERJA SAMA DESA**	**71.934.440,00**	**71.934.440,00**	**71.934.440,00**
2.08.2.13.0.00.04.0000	**2**	**13**	**03**	**2.01**		**Fasilitasi Kerja Sama antar Desa**	**71.934.440,00**	**71.934.440,00**	**71.934.440,00**

Kode						Uraian	Perubahan RKPD (Rp)	Perubahan PPAS (Rp)	Perubahan APBD (Rp)
1						2	4	5	6
2.08.2.13.0.00.04.0000	2	13	03	2.01	0001	Fasilitasi Kerja Sama Antar Desa dalam Kabupaten/Kota	44.382.000,00	44.382.000,00	44.382.000,00
2.08.2.13.0.00.04.0000	2	13	03	2.01	0003	Fasilitasi Pembangunan Kawasan Perdesaan	27.552.440,00	27.552.440,00	27.552.440,00
2.08.2.13.0.00.04.0000	**2**	**13**	**04**			**PROGRAM ADMINISTRASI PEMERINTAHAN DESA**	**5.965.858.340,00**	**5.965.858.340,00**	**5.965.858.340,00**
2.08.2.13.0.00.04.0000	**2**	**13**	**04**	**2.01**		**Pembinaan dan Pengawasan Penyelenggaraan Administrasi Pemerintahan Desa**	**5.965.858.340,00**	**5.965.858.340,00**	**5.965.858.340,00**
2.08.2.13.0.00.04.0000	2	13	04	2.01	0001	Fasilitasi Penyelenggaraan Administrasi Pemerintahan Desa	19.495.500,00	19.495.500,00	19.495.500,00
2.08.2.13.0.00.04.0000	2	13	04	2.01	0004	Fasilitasi Pengelolaan Keuangan Desa	5.462.840.900,00	5.462.840.900,00	5.462.840.900,00
2.08.2.13.0.00.04.0000	2	13	04	2.01	0005	Pembinaan Peningkatan Kapasitas Aparatur Pemerintah Desa	80.042.020,00	80.042.020,00	80.042.020,00
2.08.2.13.0.00.04.0000	2	13	04	2.01	0008	Pembinaan dan Pemberdayaan BUM Desa dan Lembaga Kerja Sama antar Desa	30.050.740,00	30.050.740,00	30.050.740,00
2.08.2.13.0.00.04.0000	2	13	04	2.01	0009	Penyelenggaraan Pemilihan, Pengangkatan dan Pemberhentian Kepala Desa	3.549.500,00	3.549.500,00	3.549.500,00
2.08.2.13.0.00.04.0000	2	13	04	2.01	0011	Fasilitasi Penyusunan Profil Desa	58.983.120,00	58.983.120,00	58.983.120,00
2.08.2.13.0.00.04.0000	2	13	04	2.01	0012	Fasilitasi Manajemen Pemerintahan Desa	19.239.940,00	19.239.940,00	19.239.940,00
2.08.2.13.0.00.04.0000	2	13	04	2.01	0013	Fasilitasi Pengelolaan Aset Desa	11.359.060,00	11.359.060,00	11.359.060,00
2.08.2.13.0.00.04.0000	2	13	04	2.01	0014	Pembinaan Peningkatan Kapasitas Anggota BPD	58.449.500,00	58.449.500,00	58.449.500,00
2.08.2.13.0.00.04.0000	2	13	04	2.01	0015	Fasilitasi Penetapan dan Penegasan Batas Desa	188.334.300,00	188.334.300,00	188.334.300,00
2.08.2.13.0.00.04.0000	2	13	04	2.01	0018	Fasilitasi Evaluasi Perkembangan Desa serta Lomba Desa dan Kelurahan	33.513.760,00	33.513.760,00	33.513.760,00
2.08.2.13.0.00.04.0000	**2**	**13**	**05**			**PROGRAM PEMBERDAYAAN LEMBAGA KEMASYARAKATAN, LEMBAGA ADAT DAN MASYARAKAT HUKUM ADAT**	**2.256.018.080,00**	**2.256.018.080,00**	**2.256.018.080,00**
2.08.2.13.0.00.04.0000	**2**	**13**	**05**	**2.01**		**Pemberdayaan Lembaga Kemasyarakatan yang Bergerak di Bidang Pemberdayaan Desa dan Lembaga Adat Tingkat Daerah Kabupaten/Kota serta Pemberdayaan Masyarakat Hukum Adat yang Masyarakat Pelakunya Hukum Adat yang Sama dalam Daerah Kabupaten/Kota**	**2.256.018.080,00**	**2.256.018.080,00**	**2.256.018.080,00**
2.08.2.13.0.00.04.0000	2	13	05	2.01	0003	Peningkatan Kapasitas Kelembagaan Lembaga Kemasyarakatan Desa/Kelurahan (RT, RW, PKK, Posyandu, LPM, dan Karang Taruna), Lembaga Adat Desa/Kelurahan dan Masyarakat Hukum Adat	1.747.432.900,00	1.747.432.900,00	1.747.432.900,00

Kode						Uraian	Perubahan RKPD (Rp)	Perubahan PPAS (Rp)	Perubahan APBD (Rp)
1						2	4	5	6
2.08.2.13.0.00.04.0000	2	13	05	2.01	0005	Fasilitasi Pengembangan Usaha Ekonomi Masyarakat dan Pemerintah Desa dalam Meningkatkan Pendapatan Asli Desa	12.299.040,00	12.299.040,00	12.299.040,00
2.08.2.13.0.00.04.0000	2	13	05	2.01	0006	Fasilitasi Pemerintah Desa dalam Pemanfaatan Teknologi Tepat Guna	101.030.520,00	101.030.520,00	101.030.520,00
2.08.2.13.0.00.04.0000	2	13	05	2.01	0007	Fasilitasi Bulan Bhakti Gotong Royong Masyarakat	1.426.920,00	1.426.920,00	1.426.920,00
2.08.2.13.0.00.04.0000	2	13	05	2.01	0008	Fasilitasi Penyelenggaraan Ketentraman, Ketertiban dan Perlindungan Masyarakat Desa	-	-	-
2.08.2.13.0.00.04.0000	2	13	05	2.01	0009	Fasilitasi Tim Penggerak PKK dalam Penyelenggaraan Gerakan Pemberdayaan Masyarakat dan Kesejahteraan Keluarga	393.828.700,00	393.828.700,00	393.828.700,00
2.09.3.27.0.00.02.0000						**DINAS KETAHANAN PANGAN DAN PERTANIAN**	**45.158.063.134,00**	**45.158.063.134,00**	**45.124.624.834,00**
2.09.3.27.0.00.02.0000	**2**					**URUSAN PEMERINTAHAN WAJIB YANG TIDAK BERKAITAN DENGAN PELAYANAN DASAR**	**18.996.195.984,00**	**18.996.195.984,00**	**18.996.195.984,00**
2.09.3.27.0.00.02.0000	**2**	**09**				**URUSAN PEMERINTAHAN BIDANG PANGAN**	**18.996.195.984,00**	**18.996.195.984,00**	**18.996.195.984,00**
2.09.3.27.0.00.02.0000	**2**	**09**	**01**			**PROGRAM PENUNJANG URUSAN PEMERINTAHAN DAERAH KABUPATEN/KOTA**	**18.717.501.584,00**	**18.717.501.584,00**	**18.717.501.584,00**
2.09.3.27.0.00.02.0000	**2**	**09**	**01**	**2.01**		**Perencanaan, Penganggaran, dan Evaluasi Kinerja Perangkat Daerah**	**102.441.900,00**	**102.441.900,00**	**102.441.900,00**
2.09.3.27.0.00.02.0000	2	09	01	2.01	0001	Penyusunan Dokumen Perencanaan Perangkat Daerah	30.610.000,00	30.610.000,00	30.610.000,00
2.09.3.27.0.00.02.0000	2	09	01	2.01	0006	Koordinasi dan Penyusunan Laporan Capaian Kinerja dan Ikhtisar Realisasi Kinerja SKPD	1.284.800,00	1.284.800,00	1.284.800,00
2.09.3.27.0.00.02.0000	2	09	01	2.01	0007	Evaluasi Kinerja Perangkat Daerah	70.547.100,00	70.547.100,00	70.547.100,00
2.09.3.27.0.00.02.0000	**2**	**09**	**01**	**2.02**		**Administrasi Keuangan Perangkat Daerah**	**17.704.411.861,00**	**17.704.411.861,00**	**17.704.411.861,00**
2.09.3.27.0.00.02.0000	2	09	01	2.02	0001	Penyediaan Gaji dan Tunjangan ASN	17.688.764.861,00	17.688.764.861,00	17.688.764.861,00
2.09.3.27.0.00.02.0000	2	09	01	2.02	0005	Koordinasi dan Penyusunan Laporan Keuangan Akhir Tahun SKPD	1.000.000,00	1.000.000,00	1.000.000,00
2.09.3.27.0.00.02.0000	2	09	01	2.02	0007	Koordinasi dan Penyusunan Laporan Keuangan Bulanan/ Triwulanan/ Semesteran SKPD	14.647.000,00	14.647.000,00	14.647.000,00
2.09.3.27.0.00.02.0000	**2**	**09**	**01**	**2.03**		**Administrasi Barang Milik Daerah pada Perangkat Daerah**	**-**	**-**	**-**
2.09.3.27.0.00.02.0000	2	09	01	2.03	0004	Pembinaan, Pengawasan, dan Pengendalian Barang Milik Daerah pada SKPD	-	-	-
2.09.3.27.0.00.02.0000	**2**	**09**	**01**	**2.04**		**Administrasi Pendapatan Daerah Kewenangan Perangkat Daerah**	**1.026.800,00**	**1.026.800,00**	**1.026.800,00**
2.09.3.27.0.00.02.0000	2	09	01	2.04	0007	Pelaporan Pengelolaan Retribusi Daerah	1.026.800,00	1.026.800,00	1.026.800,00

Kode						Uraian	Perubahan RKPD (Rp)	Perubahan PPAS (Rp)	Perubahan APBD (Rp)
1						2	4	5	6
2.09.3.27.0.00.02.0000	**2**	**09**	**01**	**2.05**		**Administrasi Kepegawaian Perangkat Daerah**	**-**	**-**	**-**
2.09.3.27.0.00.02.0000	2	09	01	2.05	0003	Pendataan dan Pengolahan Administrasi Kepegawaian	-	-	-
2.09.3.27.0.00.02.0000	2	09	01	2.05	0009	Pendidikan dan Pelatihan Pegawai Berdasarkan Tugas dan Fungsi	-	-	-
2.09.3.27.0.00.02.0000	**2**	**09**	**01**	**2.06**		**Administrasi Umum Perangkat Daerah**	**346.586.200,00**	**346.586.200,00**	**346.586.200,00**
2.09.3.27.0.00.02.0000	2	09	01	2.06	0001	Penyediaan Komponen Instalasi Listrik/Penerangan Bangunan Kantor	4.031.700,00	4.031.700,00	4.031.700,00
2.09.3.27.0.00.02.0000	2	09	01	2.06	0003	Penyediaan Peralatan Rumah Tangga	2.782.400,00	2.782.400,00	2.782.400,00
2.09.3.27.0.00.02.0000	2	09	01	2.06	0004	Penyediaan Bahan Logistik Kantor	202.025.600,00	202.025.600,00	202.025.600,00
2.09.3.27.0.00.02.0000	2	09	01	2.06	0005	Penyediaan Barang Cetakan dan Penggandaan	9.300.600,00	9.300.600,00	9.300.600,00
2.09.3.27.0.00.02.0000	2	09	01	2.06	0006	Penyediaan Bahan Bacaan dan Peraturan Perundang-undangan	-	-	-
2.09.3.27.0.00.02.0000	2	09	01	2.06	0007	Penyediaan Bahan/Material	6.814.900,00	6.814.900,00	6.814.900,00
2.09.3.27.0.00.02.0000	2	09	01	2.06	0008	Fasilitasi Kunjungan Tamu	3.000.000,00	3.000.000,00	3.000.000,00
2.09.3.27.0.00.02.0000	2	09	01	2.06	0009	Penyelenggaraan Rapat Koordinasi dan Konsultasi SKPD	105.131.000,00	105.131.000,00	105.131.000,00
2.09.3.27.0.00.02.0000	2	09	01	2.06	0010	Penatausahaan Arsip Dinamis pada SKPD	13.500.000,00	13.500.000,00	13.500.000,00
2.09.3.27.0.00.02.0000	**2**	**09**	**01**	**2.07**		**Pengadaan Barang Milik Daerah Penunjang Urusan Pemerintah Daerah**	**58.282.600,00**	**58.282.600,00**	**58.282.600,00**
2.09.3.27.0.00.02.0000	2	09	01	2.07	0006	Pengadaan Peralatan dan Mesin Lainnya	58.282.600,00	58.282.600,00	58.282.600,00
2.09.3.27.0.00.02.0000	**2**	**09**	**01**	**2.08**		**Penyediaan Jasa Penunjang Urusan Pemerintahan Daerah**	**248.742.223,00**	**248.742.223,00**	**248.742.223,00**
2.09.3.27.0.00.02.0000	2	09	01	2.08	0002	Penyediaan Jasa Komunikasi, Sumber Daya Air dan Listrik	90.850.975,00	90.850.975,00	90.850.975,00
2.09.3.27.0.00.02.0000	2	09	01	2.08	0004	Penyediaan Jasa Pelayanan Umum Kantor	157.891.248,00	157.891.248,00	157.891.248,00
2.09.3.27.0.00.02.0000	**2**	**09**	**01**	**2.09**		**Pemeliharaan Barang Milik Daerah Penunjang Urusan Pemerintahan Daerah**	**256.010.000,00**	**256.010.000,00**	**256.010.000,00**
2.09.3.27.0.00.02.0000	2	09	01	2.09	0002	Penyediaan Jasa Pemeliharaan, Biaya Pemeliharaan, Pajak dan Perizinan Kendaraan Dinas Operasional atau Lapangan	163.890.000,00	163.890.000,00	163.890.000,00
2.09.3.27.0.00.02.0000	2	09	01	2.09	0006	Pemeliharaan Peralatan dan Mesin Lainnya	12.050.000,00	12.050.000,00	12.050.000,00

Kode						Uraian	Perubahan RKPD (Rp)	Perubahan PPAS (Rp)	Perubahan APBD (Rp)
1						2	4	5	6
2.09.3.27.0.00.02.0000	2	09	01	2.09	0009	Pemeliharaan/Rehabilitasi Gedung Kantor dan Bangunan Lainnya	72.660.000,00	72.660.000,00	72.660.000,00
2.09.3.27.0.00.02.0000	2	09	01	2.09	0010	Pemeliharaan/Rehabilitasi Sarana dan Prasarana Gedung Kantor atau Bangunan Lainnya	5.490.000,00	5.490.000,00	5.490.000,00
2.09.3.27.0.00.02.0000	2	09	01	2.09	0012	Pemeliharaan/Rehabilitasi Tanah	1.920.000,00	1.920.000,00	1.920.000,00
2.09.3.27.0.00.02.0000	**2**	**09**	**02**			**PROGRAM PENGELOLAAN SUMBER DAYA EKONOMI UNTUK KEDAULATAN dan KEMANDIRIAN PANGAN**	**-**	**-**	**-**
2.09.3.27.0.00.02.0000	**2**	**09**	**02**	**2.01**		**Penyediaan Infrastruktur dan Seluruh Pendukung Kemandirian Pangan sesuai Kewenangan Daerah Kabupaten/Kota**	**-**	**-**	**-**
2.09.3.27.0.00.02.0000	2	09	02	2.01	0003	Penyediaan Infrastruktur Pendukung Kemandirian Pangan Lainnya	-	-	-
2.09.3.27.0.00.02.0000	**2**	**09**	**03**			**PROGRAM PENINGKATAN DIVERSIFIKASI DAN KETAHANAN PANGAN MASYARAKAT**	**132.574.800,00**	**132.574.800,00**	**132.574.800,00**
2.09.3.27.0.00.02.0000	**2**	**09**	**03**	**2.01**		**Penyediaan dan Penyaluran Pangan Pokok atau Pangan Lainnya sesuai dengan Kebutuhan Daerah Kabupaten/Kota dalam rangka Stabilisasi Pasokan dan Harga Pangan**	**80.457.800,00**	**80.457.800,00**	**80.457.800,00**
2.09.3.27.0.00.02.0000	2	09	03	2.01	0003	Koordinasi, Sinkronisasi dan Pelaksanaan Distribusi Pangan Pokok dan Pangan Lainnya	28.884.800,00	28.884.800,00	28.884.800,00
2.09.3.27.0.00.02.0000	2	09	03	2.01	0015	Pemantauan Harga dan Pasokan Pangan	27.223.000,00	27.223.000,00	27.223.000,00
2.09.3.27.0.00.02.0000	2	09	03	2.01	0016	Penyusunan Neraca Bahan Makanan (NBM)	24.350.000,00	24.350.000,00	24.350.000,00
2.09.3.27.0.00.02.0000	**2**	**09**	**03**	**2.04**		**Pelaksanaan Pencapaian Target Konsumsi Pangan Perkapita/Tahun sesuai dengan Angka Kecukupan Gizi**	**52.117.000,00**	**52.117.000,00**	**52.117.000,00**
2.09.3.27.0.00.02.0000	2	09	03	2.04	0002	Pemberdayaan Masyarakat dalam Penganekaragaman Konsumsi Pangan Berbasis Sumber Daya Lokal	52.117.000,00	52.117.000,00	52.117.000,00
2.09.3.27.0.00.02.0000	**2**	**09**	**04**			**PROGRAM PENANGANAN KERAWANAN PANGAN**	**106.794.000,00**	**106.794.000,00**	**106.794.000,00**
2.09.3.27.0.00.02.0000	**2**	**09**	**04**	**2.02**		**Penanganan Kerawanan Pangan Kewenangan Kabupaten/Kota**	**106.794.000,00**	**106.794.000,00**	**106.794.000,00**
2.09.3.27.0.00.02.0000	2	09	04	2.02	0003	Koordinasi dan Sinkronisasi Penanganan Kerawanan Pangan dan Gizi Kabupaten/Kota	106.794.000,00	106.794.000,00	106.794.000,00
2.09.3.27.0.00.02.0000	**2**	**09**	**05**			**PROGRAM PENGAWASAN KEAMANAN PANGAN**	**39.325.600,00**	**39.325.600,00**	**39.325.600,00**
2.09.3.27.0.00.02.0000	**2**	**09**	**05**	**2.01**		**Pelaksanaan Pengawasan Keamanan Pangan Segar Daerah Kabupaten/Kota**	**39.325.600,00**	**39.325.600,00**	**39.325.600,00**
2.09.3.27.0.00.02.0000	2	09	05	2.01	0004	Rekomendasi Keamanan Pangan Segar Asal Tumbuhan Daerah Kabupaten/Kota	10.624.000,00	10.624.000,00	10.624.000,00

Kode						Uraian	Perubahan RKPD (Rp)	Perubahan PPAS (Rp)	Perubahan APBD (Rp)
1						2	4	5	6
2.09.3.27.0.00.02.0000	2	09	05	2.01	0007	Penyediaan Sarana Pengujian keamanan dan mutu pangan segar asal tumbuhan Daerah Kabupaten/Kota	13.329.600,00	13.329.600,00	13.329.600,00
2.09.3.27.0.00.02.0000	2	09	05	2.01	0009	Penguatan kelembagaan pengawas keamanan dan mutu pangan segar asal tumbuhan	15.372.000,00	15.372.000,00	15.372.000,00
2.09.3.27.0.00.02.0000	**3**					**URUSAN PEMERINTAHAN PILIHAN**	**26.161.867.150,00**	**26.161.867.150,00**	**26.128.428.850,00**
2.09.3.27.0.00.02.0000	**3**	**27**				**URUSAN PEMERINTAHAN BIDANG PERTANIAN**	**26.161.867.150,00**	**26.161.867.150,00**	**26.128.428.850,00**
2.09.3.27.0.00.02.0000	**3**	**27**	**02**			**PROGRAM PENYEDIAAN DAN PENGEMBANGAN SARANA PERTANIAN**	**13.343.846.750,00**	**13.343.846.750,00**	**13.310.408.450,00**
2.09.3.27.0.00.02.0000	**3**	**27**	**02**	**2.01**		**Pengawasan Penggunaan Sarana Pertanian**	**4.401.596.650,00**	**4.401.596.650,00**	**4.401.596.650,00**
2.09.3.27.0.00.02.0000	3	27	02	2.01	0001	Pengawasan Penggunaan Sarana Pendukung Pertanian Sesuai dengan Komoditas, Teknologi dan Spesifik Lokasi	4.013.172.650,00	4.013.172.650,00	4.013.172.650,00
2.09.3.27.0.00.02.0000	3	27	02	2.01	0002	Pendampingan Penggunaan Sarana Pendukung Pertanian	388.424.000,00	388.424.000,00	388.424.000,00
2.09.3.27.0.00.02.0000	**3**	**27**	**02**	**2.02**		**Pengelolaan Sumber Daya Genetik (SDG) Hewan, Tumbuhan, dan Mikro Organisme Kewenangan Kabupaten/Kota**	**3.176.116.900,00**	**3.176.116.900,00**	**3.176.116.900,00**
2.09.3.27.0.00.02.0000	3	27	02	2.02	0002	Peningkatan Kualitas SDG Hewan/Tanaman	2.681.828.200,00	2.681.828.200,00	2.681.828.200,00
2.09.3.27.0.00.02.0000	3	27	02	2.02	0004	Penjaminan Kemurnian dan Kelestarian SDG Tanaman	494.288.700,00	494.288.700,00	494.288.700,00
2.09.3.27.0.00.02.0000	**3**	**27**	**02**	**2.06**		**Penyediaan Benih/Bibit Ternak dan Hijauan Pakan Ternak yang Sumbernya dalam 1 (Satu) Daerah Kabupaten/Kota Lain**	**5.766.133.200,00**	**5.766.133.200,00**	**5.732.694.900,00**
2.09.3.27.0.00.02.0000	3	27	02	2.06	0003	Pengadaan Bibit Ternak yang Sumbernya dari Daerah Kabupaten/Kota Lain	5.766.133.200,00	5.766.133.200,00	5.732.694.900,00
2.09.3.27.0.00.02.0000	**3**	**27**	**03**			**PROGRAM PENYEDIAAN DAN PENGEMBANGAN PRASARANA PERTANIAN**	**10.430.509.400,00**	**10.430.509.400,00**	**10.430.509.400,00**
2.09.3.27.0.00.02.0000	**3**	**27**	**03**	**2.01**		**Pengembangan Prasarana Pertanian**	**145.500.000,00**	**145.500.000,00**	**145.500.000,00**
2.09.3.27.0.00.02.0000	3	27	03	2.01	0003	Koordinasi dan Sinkronisasi Prasarana Pendukung Pertanian Lainnya	145.500.000,00	145.500.000,00	145.500.000,00
2.09.3.27.0.00.02.0000	**3**	**27**	**03**	**2.02**		**Pembangunan Prasarana Pertanian**	**10.254.989.800,00**	**10.254.989.800,00**	**10.254.989.800,00**
2.09.3.27.0.00.02.0000	3	27	03	2.02	0003	Pembangunan, Rehabilitasi dan Pemeliharaan Jalan Usaha Tani	5.852.723.800,00	5.852.723.800,00	5.852.723.800,00
2.09.3.27.0.00.02.0000	3	27	03	2.02	0009	Pembangunan, Rehabilitasi dan Pemeliharaan Prasarana Pertanian Lainnya	330.000.000,00	330.000.000,00	330.000.000,00
2.09.3.27.0.00.02.0000	3	27	03	2.02	0010	Rehabilitasi dan Pemeliharaan Jaringan Irigasi Usaha Tani	1.422.320.100,00	1.422.320.100,00	1.422.320.100,00
2.09.3.27.0.00.02.0000	3	27	03	2.02	0015	Pembangunan, Rehabilitasi, Pemeliharaan dan operasionalisasi Rumah Potong Hewan	2.649.945.900,00	2.649.945.900,00	2.649.945.900,00

Kode						Uraian	Perubahan RKPD (Rp)	Perubahan PPAS (Rp)	Perubahan APBD (Rp)
1						2	4	5	6
2.09.3.27.0.00.02.0000	**3**	**27**	**03**	**2.03**		**Pengelolaan Wilayah Sumber Bibit Ternak dan Rumpun/Galur Ternak dalam Daerah Kabupaten/ Kota**	**30.019.600,00**	**30.019.600,00**	**30.019.600,00**
2.09.3.27.0.00.02.0000	3	27	03	2.03	0002	Pengawasan Wilayah Sumber Bibit Ternak dan Rumpun/Galur Ternak	30.019.600,00	30.019.600,00	30.019.600,00
2.09.3.27.0.00.02.0000	**3**	**27**	**04**			**PROGRAM PENGENDALIAN KESEHATAN HEWAN DAN KESEHATAN MASYARAKAT VETERINER**	**903.917.300,00**	**903.917.300,00**	**903.917.300,00**
2.09.3.27.0.00.02.0000	**3**	**27**	**04**	**2.02**		**Pengawasan Pemasukan dan Pengeluaran Hewan dan Produk Hewan Daerah Kabupaten/Kota**	**-**	**-**	**-**
2.09.3.27.0.00.02.0000	3	27	04	2.02	0004	Pengawasan atas Penerapan Persyaratan Teknis untuk Pemasukan dan/atau Pengeluaran Hewan, Produk Hewan dan Media Pembawa Penyakit Hewan Lainnya (HPM)	-	-	-
2.09.3.27.0.00.02.0000	**3**	**27**	**04**	2.03		Pengelolaan Pelayanan Jasa Laboratorium dan Jasa Medik Veteriner dalam Daerah Kabupaten/Kota	**798.837.500,00**	**798.837.500,00**	**798.837.500,00**
2.09.3.27.0.00.02.0000	3	27	04	2.03	0001	Penyediaan Pelayanan Jasa Laboratorium	240.000.000,00	240.000.000,00	240.000.000,00
2.09.3.27.0.00.02.0000	3	27	04	2.03	0002	Penyediaan Pelayanan Jasa Medik Veteriner	558.837.500,00	558.837.500,00	558.837.500,00
2.09.3.27.0.00.02.0000	**3**	**27**	**04**	**2.04**		**Penerapan dan Pengawasan Persyaratan Teknis Kesehatan Masyarakat Veteriner**	**105.079.800,00**	**105.079.800,00**	**105.079.800,00**
2.09.3.27.0.00.02.0000	3	27	04	2.04	0002	Pengawasan Peredaran Hewan dan Produk Hewan	105.079.800,00	105.079.800,00	105.079.800,00
2.09.3.27.0.00.02.0000	**3**	**27**	**05**			**PROGRAM PENGENDALIAN DAN PENANGGULANGAN BENCANA PERTANIAN**	**115.990.200,00**	**115.990.200,00**	**115.990.200,00**
2.09.3.27.0.00.02.0000	**3**	**27**	**05**	**2.01**		**Pengendalian dan Penanggulangan Bencana Pertanian Kabupaten/Kota**	**115.990.200,00**	**115.990.200,00**	**115.990.200,00**
2.09.3.27.0.00.02.0000	3	27	05	2.01	0001	Pengendalian Organisme Pengganggu Tumbuhan (OPT) Tanaman Pangan, Hortikultura, dan Perkebunan	115.990.200,00	115.990.200,00	115.990.200,00
2.09.3.27.0.00.02.0000	**3**	**27**	**06**			**PROGRAM PERIZINAN USAHA PERTANIAN**	**-**	**-**	**-**
2.09.3.27.0.00.02.0000	**3**	**27**	**06**	**2.01**		**Penerbitan Izin Usaha Pertanian yang Kegiatan Usahanya dalam Daerah Kabupaten/Kota**	**-**	**-**	**-**
2.09.3.27.0.00.02.0000	3	27	06	2.01	0005	Pembinaan dan Pengawasan Penerapan standar dan Izin Usaha Pertanian	-	-	-
2.09.3.27.0.00.02.0000	**3**	**27**	**07**			**PROGRAM PENYULUHAN PERTANIAN**	**1.367.603.500,00**	**1.367.603.500,00**	**1.367.603.500,00**
2.09.3.27.0.00.02.0000	**3**	**27**	**07**	**2.01**		**Pelaksanaan Penyuluhan Pertanian**	**1.367.603.500,00**	**1.367.603.500,00**	**1.367.603.500,00**
2.09.3.27.0.00.02.0000	3	27	07	2.01	0001	Peningkatan Kapasitas Kelembagaan Penyuluhan Pertanian di Kecamatan dan Desa	393.392.400,00	393.392.400,00	393.392.400,00
2.09.3.27.0.00.02.0000	3	27	07	2.01	0002	Pengembangan Kapasitas Kelembagaan Petani di Kecamatan dan Desa	888.731.100,00	888.731.100,00	888.731.100,00

Kode						Uraian	Perubahan RKPD (Rp)	Perubahan PPAS (Rp)	Perubahan APBD (Rp)
1						2	4	5	6
2.09.3.27.0.00.02.0000	3	27	07	2.01	0005	Pembentukan dan Penyelenggaraan Sekolah Lapang Kelompok Tani Tingkat Kabupaten/Kota	85.480.000,00	85.480.000,00	85.480.000,00
2.09.3.27.0.00.02.0000	3	27	07	2.01	0008	Pembentukan Kelembagaan Ekonomi Petani	-	-	-
2.11.3.25.3.28.05.0000						**DINAS LINGKUNGAN HIDUP DAN PERIKANAN**	**21.989.048.337,00**	**21.989.048.337,00**	**21.989.048.337,00**
2.11.3.25.3.28.05.0000	**2**					**URUSAN PEMERINTAHAN WAJIB YANG TIDAK BERKAITAN DENGAN PELAYANAN DASAR**	**20.705.953.937,00**	**20.705.953.937,00**	**20.705.953.937,00**
2.11.3.25.3.28.05.0000	**2**	**11**				**URUSAN PEMERINTAHAN BIDANG LINGKUNGAN HIDUP**	**20.705.953.937,00**	**20.705.953.937,00**	**20.705.953.937,00**
2.11.3.25.3.28.05.0000	**2**	**11**	**01**			**PROGRAM PENUNJANG URUSAN PEMERINTAHAN DAERAH KABUPATEN/KOTA**	**8.802.735.027,00**	**8.802.735.027,00**	**8.802.735.027,00**
2.11.3.25.3.28.05.0000	**2**	**11**	**01**	**2.01**		**Perencanaan Penganggaran dan Evaluasi Kinerja Perangkat Daerah**	**30.873.400,00**	**30.873.400,00**	**30.873.400,00**
2.11.3.25.3.28.05.0000	2	11	01	2.01	0001	Penyusunan Dokumen Perencanaan Perangkat Daerah	16.282.400,00	16.282.400,00	16.282.400,00
2.11.3.25.3.28.05.0000	2	11	01	2.01	0002	Koordinasi dan Penyusunan Dokumen RKA-SKPD	500.000,00	500.000,00	500.000,00
2.11.3.25.3.28.05.0000	2	11	01	2.01	0003	Koordinasi dan Penyusunan Dokumen Perubahan RKA-SKPD	500.000,00	500.000,00	500.000,00
2.11.3.25.3.28.05.0000	2	11	01	2.01	0004	Koordinasi dan Penyusunan DPA-SKPD	475.000,00	475.000,00	475.000,00
2.11.3.25.3.28.05.0000	2	11	01	2.01	0005	Koordinasi dan Penyusunan Perubahan DPA- SKPD	620.000,00	620.000,00	620.000,00
2.11.3.25.3.28.05.0000	2	11	01	2.01	0006	Koordinasi dan Penyusunan Laporan Capaian Kinerja dan Ikhtisar Realisasi Kinerja SKPD	2.715.300,00	2.715.300,00	2.715.300,00
2.11.3.25.3.28.05.0000	2	11	01	2.01	0007	Evaluasi Kinerja Perangkat Daerah	9.780.700,00	9.780.700,00	9.780.700,00
2.11.3.25.3.28.05.0000	**2**	**11**	**01**	**2.02**		**Administrasi Keuangan Perangkat Daerah**	**8.247.247.887,00**	**8.247.247.887,00**	**8.247.247.887,00**
2.11.3.25.3.28.05.0000	2	11	01	2.02	0001	Penyediaan Gaji dan Tunjangan ASN	8.238.968.287,00	8.238.968.287,00	8.238.968.287,00
2.11.3.25.3.28.05.0000	2	11	01	2.02	0005	Koordinasi dan Penyusunan Laporan Keuangan Akhir Tahun SKPD	2.000.000,00	2.000.000,00	2.000.000,00
2.11.3.25.3.28.05.0000	2	11	01	2.02	0007	Koordinasi dan Penyusunan Laporan Keuangan Bulanan/ Triwulanan/ Semesteran SKPD	4.279.600,00	4.279.600,00	4.279.600,00
2.11.3.25.3.28.05.0000	2	11	01	2.02	0008	Penyusunan Pelaporan dan Analisis Prognosis Realisasi Anggaran	2.000.000,00	2.000.000,00	2.000.000,00
2.11.3.25.3.28.05.0000	**2**	**11**	**01**	**2.06**		**Administrasi Umum Perangkat Daerah**	**157.190.160,00**	**157.190.160,00**	**157.190.160,00**
2.11.3.25.3.28.05.0000	2	11	01	2.06	0001	Penyediaan Komponen Instalasi Listrik/Penerangan Bangunan Kantor	7.170.700,00	7.170.700,00	7.170.700,00
2.11.3.25.3.28.05.0000	2	11	01	2.06	0003	Penyediaan Peralatan Rumah Tangga	5.237.500,00	5.237.500,00	5.237.500,00

Kode						Uraian	Perubahan RKPD (Rp)	Perubahan PPAS (Rp)	Perubahan APBD (Rp)
1						2	4	5	6
2.11.3.25.3.28.05.0000	2	11	01	2.06	0004	Penyediaan Bahan Logistik Kantor	46.788.000,00	46.788.000,00	46.788.000,00
2.11.3.25.3.28.05.0000	2	11	01	2.06	0005	Penyediaan Barang Cetakan dan Penggandaan	13.000.000,00	13.000.000,00	13.000.000,00
2.11.3.25.3.28.05.0000	2	11	01	2.06	0007	Penyediaan Bahan/Material	13.862.100,00	13.862.100,00	13.862.100,00
2.11.3.25.3.28.05.0000	2	11	01	2.06	0009	Penyelenggaraan Rapat Koordinasi dan Konsultasi SKPD	71.131.860,00	71.131.860,00	71.131.860,00
2.11.3.25.3.28.05.0000	**2**	**11**	**01**	**2.07**		**Pengadaan Barang Milik Daerah Penunjang Urusan Pemerintah Daerah**	**-**	**-**	**-**
2.11.3.25.3.28.05.0000	2	11	01	2.07	0002	Pengadaan Kendaraan Dinas Operasional atau Lapangan	-	-	-
2.11.3.25.3.28.05.0000	2	11	01	2.07	0011	Pengadaan Sarana dan Prasarana Pendukung Gedung Kantor atau Bangunan Lainnya	-	-	-
2.11.3.25.3.28.05.0000	**2**	**11**	**01**	**2.08**		**Penyediaan Jasa Penunjang Urusan Pemerintahan Daerah**	**151.311.580,00**	**151.311.580,00**	**151.311.580,00**
2.11.3.25.3.28.05.0000	2	11	01	2.08	0002	Penyediaan Jasa Komunikasi Sumber Daya Air dan Listrik	101.566.780,00	101.566.780,00	101.566.780,00
2.11.3.25.3.28.05.0000	2	11	01	2.08	0004	Penyediaan Jasa Pelayanan Umum Kantor	49.744.800,00	49.744.800,00	49.744.800,00
2.11.3.25.3.28.05.0000	**2**	**11**	**01**	**2.09**		**Pemeliharaan Barang Milik Daerah Penunjang Urusan Pemerintahan Daerah**	**216.112.000,00**	**216.112.000,00**	**216.112.000,00**
2.11.3.25.3.28.05.0000	2	11	01	2.09	0001	Penyediaan Jasa Pemeliharaan Biaya Pemeliharaan dan Pajak Kendaraan Perorangan Dinas atau Kendaraan Dinas Jabatan	89.510.000,00	89.510.000,00	89.510.000,00
2.11.3.25.3.28.05.0000	2	11	01	2.09	0006	Pemeliharaan Peralatan dan Mesin Lainnya	15.130.000,00	15.130.000,00	15.130.000,00
2.11.3.25.3.28.05.0000	2	11	01	2.09	0009	Pemeliharaan/Rehabilitasi Gedung Kantor dan Bangunan Lainnya	100.492.000,00	100.492.000,00	100.492.000,00
2.11.3.25.3.28.05.0000	2	11	01	2.09	0010	Pemeliharaan/Rehabilitasi Sarana dan Prasarana Gedung Kantor atau Bangunan Lainnya	10.980.000,00	10.980.000,00	10.980.000,00
2.11.3.25.3.28.05.0000	**2**	**11**	**02**			**PROGRAM PERENCANAAN LINGKUNGAN HIDUP**	**146.951.400,00**	**146.951.400,00**	**146.951.400,00**
2.11.3.25.3.28.05.0000	**2**	**11**	**02**	**2.01**		**Rencana Perlindungan dan Pengelolaan Lingkungan Hidup (RPPLH) Kabupaten/Kota**	**-**	**-**	**-**
2.11.3.25.3.28.05.0000	2	11	02	2.01	0002	Pengendalian Pelaksanaan RPPLH Kabupaten/Kota	-	-	-
2.11.3.25.3.28.05.0000	2	11	02	2.01	0005	Penyusunan dokumen rencana tematik berbasis arahan RPPLH	-	-	-
2.11.3.25.3.28.05.0000	**2**	**11**	**02**	**2.02**		**Penyelenggaraan Kajian Lingkungan Hidup Strategis (KLHS) Kabupaten/Kota**	**146.951.400,00**	**146.951.400,00**	**146.951.400,00**
2.11.3.25.3.28.05.0000	2	11	02	2.02	0002	Pembuatan dan Pelaksanaan KLHS RPJPD/RPJMD	32.500.000,00	32.500.000,00	32.500.000,00

Kode						Uraian	Perubahan RKPD (Rp)	Perubahan PPAS (Rp)	Perubahan APBD (Rp)
1						2	4	5	6
2.11.3.25.3.28.05.0000	2	11	02	2.02	0005	Penyelenggaraan KLHS Rencana Tata Ruang	114.451.400,00	114.451.400,00	114.451.400,00
2.11.3.25.3.28.05.0000	**2**	**11**	**03**			**PROGRAM PENGENDALIAN PENCEMARAN DAN/ATAU KERUSAKAN LINGKUNGAN HIDUP**	**319.860.900,00**	**319.860.900,00**	**319.860.900,00**
2.11.3.25.3.28.05.0000	**2**	**11**	**03**	**2.01**		**Pencegahan Pencemaran dan/atau Kerusakan Lingkungan Hidup Kabupaten/Kota**	**319.860.900,00**	**319.860.900,00**	**319.860.900,00**
2.11.3.25.3.28.05.0000	2	11	03	2.01	0001	Koordinasi Sinkronisasi dan Pelaksanaan Pencegahan Pencemaran Lingkungan Hidup Dilaksanakan Terhadap Media Tanah Air Udara dan Laut	79.963.800,00	79.963.800,00	79.963.800,00
2.11.3.25.3.28.05.0000	2	11	03	2.01	0002	Koordinasi Sinkronisasi dan Pelaksanaan Pengendalian Emisi Gas Rumah Kaca Mitigasi dan Adaptasi Perubahan Iklim	40.171.200,00	40.171.200,00	40.171.200,00
2.11.3.25.3.28.05.0000	2	11	03	2.01	0015	Pengelolaan Laboratorium Lingkungan Hidup kabupaten/kota	199.725.900,00	199.725.900,00	199.725.900,00
2.11.3.25.3.28.05.0000	**2**	**11**	**03**	**2.02**		**Penanggulangan Pencemaran dan/atau Kerusakan Lingkungan Hidup Kabupaten/Kota**	**-**	**-**	**-**
2.11.3.25.3.28.05.0000	2	11	03	2.02	0001	Pemberian Informasi Peringatan Pencemaran dan/atau Kerusakan Lingkungan Hidup pada Masyarakat	-	-	-
2.11.3.25.3.28.05.0000	**2**	**11**	**04**			**PROGRAM PENGELOLAAN KEANEKARAGAMAN HAYATI (KEHATI)**	**4.107.511.183,00**	**4.107.511.183,00**	**4.107.511.183,00**
2.11.3.25.3.28.05.0000	**2**	**11**	**04**	**2.01**		**Pengelolaan Keanekaragaman Hayati Kabupaten/Kota**	**4.107.511.183,00**	**4.107.511.183,00**	**4.107.511.183,00**
2.11.3.25.3.28.05.0000	2	11	04	2.01	0001	Penyusunan dan Penetapan Rencana Pengelolaan Keanekaragaman Hayati	192.615.000,00	192.615.000,00	192.615.000,00
2.11.3.25.3.28.05.0000	2	11	04	2.01	0004	Pengelolaan Ruang Terbuka Hijau (RTH)	3.704.350.531,00	3.704.350.531,00	3.704.350.531,00
2.11.3.25.3.28.05.0000	2	11	04	2.01	0007	Pengelolaan Sarana dan Prasarana Keanekaragaman Hayati	-	-	-
2.11.3.25.3.28.05.0000	2	11	04	2.01	0008	Pengelolaan Taman Keanekaragaman Hayati Lainnya	210.545.652,00	210.545.652,00	210.545.652,00
2.11.3.25.3.28.05.0000	2	11	04	2.01	0009	Pengelolaan Taman Keanekaragaman Hayati di Luar Kawasan Hutan	-	-	-
2.11.3.25.3.28.05.0000	**2**	**11**	**05**			**PROGRAM PENGENDALIAN BAHAN BERBAHAYA DAN BERACUN (B3) DAN LIMBAH BAHAN BERBAHAYA DAN BERACUN (LIMBAH B3)**	**10.959.100,00**	**10.959.100,00**	**10.959.100,00**
2.11.3.25.3.28.05.0000	**2**	**11**	**05**	**2.01**		**Penyimpanan sementara Limbah B3**	**10.959.100,00**	**10.959.100,00**	**10.959.100,00**
2.11.3.25.3.28.05.0000	2	11	05	2.01	0001	Fasilitasi Pemenuhan Komitmen Izin Penyimpanan sementara Limbah B3 Dilaksanakan Melalui Sistem Pelayanan Perizinan Berusaha Terintegrasi Secara Elektronik	10.959.100,00	10.959.100,00	10.959.100,00

Kode						Uraian	Perubahan RKPD (Rp)	Perubahan PPAS (Rp)	Perubahan APBD (Rp)
1						2	4	5	6
2.11.3.25.3.28.05.0000	**2**	**11**	**06**			**PROGRAM PEMBINAAN DAN PENGAWASAN TERHADAP IZIN LINGKUNGAN DAN IZIN PERLINDUNGAN DAN PENGELOLAAN LINGKUNGAN HIDUP (PPLH)**	**72.388.300,00**	**72.388.300,00**	**72.388.300,00**
2.11.3.25.3.28.05.0000	**2**	**11**	**06**	**2.01**		**Pembinaan dan Pengawasan Terhadap Usaha dan/atau Kegiatan yang Izin Lingkungan dan Izin PPLH Diterbitkan oleh Pemerintah Daerah Kabupaten/Kota**	**72.388.300,00**	**72.388.300,00**	**72.388.300,00**
2.11.3.25.3.28.05.0000	2	11	06	2.01	0001	Fasilitasi Pemenuhan Ketentuan dan Kewajiban Izin Lingkungan dan/atau Izin PPLH	35.817.100,00	35.817.100,00	35.817.100,00
2.11.3.25.3.28.05.0000	2	11	06	2.01	0005	Pengawasan Perizinan Berusaha atau Persetujuan Pemerintah terkait Persetujuan Lingkungan yang diterbitkan oleh Pemerintah Daerah Provinsi dan Peraturan Perundang-undangan di bidang Perlindungan dan Pengelolaan Lingkungan Hidup	36.571.200,00	36.571.200,00	36.571.200,00
2.11.3.25.3.28.05.0000	**2**	**11**	**07**			**PROGRAM PENGAKUAN KEBERADAAN MASYARAKAT HUKUM ADAT (MHA) KEARIFAN LOKAL DAN HAK MHA YANG TERKAIT DENGAN PPLH**	**310.154.400,00**	**310.154.400,00**	**310.154.400,00**
2.11.3.25.3.28.05.0000	**2**	**11**	**07**	**2.01**		**Pengakuan MHA Kearifan Lokal Pengetahuan Tradisional dan Hak MHA yang Terkait dengan PPLH**	**110.154.400,00**	**110.154.400,00**	**110.154.400,00**
2.11.3.25.3.28.05.0000	2	11	07	2.01	0001	Koordinasi Sinkronisasi Penyediaan Data dan Informasi Pengakuan Keberadaan MHA Kearifan Lokal atau Pengetahuan Tradisional dan Hak Kearifan Lokal atau Pengetahuan Tradisional dan Hak MHA Terkait dengan PPLH	110.154.400,00	110.154.400,00	110.154.400,00
2.11.3.25.3.28.05.0000	**2**	**11**	**07**	**2.02**		**Peningkatan Kapasitas MHA dan Kearifan Lokal Pengetahuan Tradisional dan Hak MHA yang Terkait dengan PPLH**	**200.000.000,00**	**200.000.000,00**	**200.000.000,00**
2.11.3.25.3.28.05.0000	2	11	07	2.02	0001	Pemberdayaan Kemitraan Pendampingan dan Penguatan Kelembagaan MHA Kearifan Lokal Pengetahuan Tradisional dan Hak MHA Terkait dengan PPLH	200.000.000,00	200.000.000,00	200.000.000,00
2.11.3.25.3.28.05.0000	**2**	**11**	**08**			**PROGRAM PENINGKATAN PENDIDIKAN PELATIHAN DAN PENYULUHAN LINGKUNGAN HIDUP UNTUK MASYARAKAT**	**93.256.000,00**	**93.256.000,00**	**93.256.000,00**
2.11.3.25.3.28.05.0000	**2**	**11**	**08**	**2.01**		**Penyelenggaraan Pendidikan Pelatihan dan Penyuluhan Lingkungan Hidup untuk Lembaga Kemasyarakatan Tingkat Daerah Kabupaten/Kota**	**93.256.000,00**	**93.256.000,00**	**93.256.000,00**
2.11.3.25.3.28.05.0000	2	11	08	2.01	0002	Pendampingan Gerakan Peduli Lingkungan Hidup	65.021.800,00	65.021.800,00	65.021.800,00
2.11.3.25.3.28.05.0000	2	11	08	2.01	0003	Penyelenggaraan Penyuluhan dan Kampanye Lingkungan Hidup	28.234.200,00	28.234.200,00	28.234.200,00
2.11.3.25.3.28.05.0000	**2**	**11**	**09**			**PROGRAM PENGHARGAAN LINGKUNGAN HIDUP UNTUK MASYARAKAT**	**65.000.000,00**	**65.000.000,00**	**65.000.000,00**

Kode						Uraian	Perubahan RKPD (Rp)	Perubahan PPAS (Rp)	Perubahan APBD (Rp)
1						2	4	5	6
2.11.3.25.3.28.05.0000	**2**	**11**	**09**	**2.01**		**Pemberian Penghargaan Lingkungan Hidup Tingkat Daerah Kabupaten/Kota**	**65.000.000,00**	**65.000.000,00**	**65.000.000,00**
2.11.3.25.3.28.05.0000	2	11	09	2.01	0001	Penilaian Kinerja Masyarakat/Lembaga Masyarakat/Dunia Usaha/Dunia Pendidikan/Filantropi dalam Perlindungan dan Pengelolaan Lingkungan Hidup	65.000.000,00	65.000.000,00	65.000.000,00
2.11.3.25.3.28.05.0000	**2**	**11**	**10**			**PROGRAM PENANGANAN PENGADUAN LINGKUNGAN HIDUP**	**13.033.500,00**	**13.033.500,00**	**13.033.500,00**
2.11.3.25.3.28.05.0000	**2**	**11**	**10**	**2.01**		**Penyelesaian Pengaduan Masyarakat di Bidang Perlindungan dan Pengelolaan Lingkungan Hidup (PPLH) Kabupaten/Kota**	**13.033.500,00**	**13.033.500,00**	**13.033.500,00**
2.11.3.25.3.28.05.0000	2	11	10	2.01	0004	Pengelolaan Pengaduan permasalahan Pencemaran dan Perusakan Lingkungan Hidup tingkat Kabupaten/Kota	13.033.500,00	13.033.500,00	13.033.500,00
2.11.3.25.3.28.05.0000	**2**	**11**	**11**			**PROGRAM PENGELOLAAN PERSAMPAHAN**	**6.764.104.127,00**	**6.764.104.127,00**	**6.764.104.127,00**
2.11.3.25.3.28.05.0000	**2**	**11**	**11**	**2.01**		**Pengelolaan Sampah**	**6.764.104.127,00**	**6.764.104.127,00**	**6.764.104.127,00**
2.11.3.25.3.28.05.0000	2	11	11	2.01	0004	Peningkatan Peran Serta Masyarakat dalam Pengelolaan Persampahan	695.791.400,00	695.791.400,00	695.791.400,00
2.11.3.25.3.28.05.0000	2	11	11	2.01	0005	Koordinasi dan Sinkronisasi Penyediaan Prasarana dan Sarana Pengelolaan Persampahan	-	-	-
2.11.3.25.3.28.05.0000	2	11	11	2.01	0007	Penyediaan Sarana dan Prasarana Pengelolaan Persampahan di TPA/TPST/SPA Kabupaten/Kota	-	-	-
2.11.3.25.3.28.05.0000	2	11	11	2.01	0008	Penyusunan Rencana Kebijakan dan Strategi Daerah Pengelolaan Sampah Kabupaten/Kota	192.785.300,00	192.785.300,00	192.785.300,00
2.11.3.25.3.28.05.0000	2	11	11	2.01	0012	Penanganan sampah melalui pengangkutan	790.000.000,00	790.000.000,00	790.000.000,00
2.11.3.25.3.28.05.0000	2	11	11	2.01	0016	Penanganan sampah melalui pengumpulan sampah	802.000.000,00	802.000.000,00	802.000.000,00
2.11.3.25.3.28.05.0000	2	11	11	2.01	0019	Pengurangan sampah melalui pendauran ulang sampah	-	-	-
2.11.3.25.3.28.05.0000	2	11	11	2.01	0020	Penanganan sampah melalui pemrosesan akhir sampah di TPA/TPST kabupaten/kota atau TPA/TPST Regional	4.283.527.427,00	4.283.527.427,00	4.283.527.427,00
2.11.3.25.3.28.05.0000	**3**					**URUSAN PEMERINTAHAN PILIHAN**	**1.283.094.400,00**	**1.283.094.400,00**	**1.283.094.400,00**
2.11.3.25.3.28.05.0000	**3**	**25**				**URUSAN PEMERINTAHAN BIDANG KELAUTAN DAN PERIKANAN**	**1.283.094.400,00**	**1.283.094.400,00**	**1.283.094.400,00**
2.11.3.25.3.28.05.0000	**3**	**25**	**03**			**PROGRAM PENGELOLAAN PERIKANAN TANGKAP**	**29.245.400,00**	**29.245.400,00**	**29.245.400,00**
2.11.3.25.3.28.05.0000	3	25	03	**2.01**		**Pengelolaan Penangkapan Ikan di Wilayah Sungai Danau Waduk Rawa dan Genangan Air Lainnya yang Dapat Diusahakan dalam 1 (Satu) Daerah Kabupaten/ Kota**	**7.291.600,00**	**7.291.600,00**	**7.291.600,00**
2.11.3.25.3.28.05.0000	3	25	03	2.01	0001	Penyediaan Data dan Informasi Sumber Daya Ikan	7.291.600,00	7.291.600,00	7.291.600,00

Kode						Uraian	Perubahan RKPD (Rp)	Perubahan PPAS (Rp)	Perubahan APBD (Rp)
1						2	4	5	6
2.11.3.25.3.28.05.0000	3	25	03	2.01	0002	Penyediaan Prasarana Usaha Perikanan Tangkap	-	-	-
2.11.3.25.3.28.05.0000	3	25	03	2.01	0003	Penjaminan Ketersediaan Sarana Usaha Perikanan Tangkap	-	-	-
2.11.3.25.3.28.05.0000	**3**	**25**	**03**	**2.02**		**Pemberdayaan Nelayan Kecil dalam Daerah Kabupaten/Kota**	**19.453.800,00**	**19.453.800,00**	**19.453.800,00**
2.11.3.25.3.28.05.0000	3	25	03	2.02	0001	Pengembangan Kapasitas Nelayan Kecil	11.353.800,00	11.353.800,00	11.353.800,00
2.11.3.25.3.28.05.0000	3	25	03	2.02	0002	Pelaksanaan Fasilitasi Pembentukan dan Pengembangan Kelembagaan Nelayan Kecil	8.100.000,00	8.100.000,00	8.100.000,00
2.11.3.25.3.28.05.0000	3	25	03	2.02	0003	Pelaksanaan Fasilitasi Bantuan Pendanaan Bantuan Pembiayaan Kemitraan Usaha			
2.11.3.25.3.28.05.0000	**3**	**25**	**03**	**2.04**		**Penerbitan Tanda Daftar Kapal Perikanan Berukuran sampai dengan 10 GT di Wilayah Sungai Danau Waduk Rawa dan Genangan Air Lainnya yang Dapat Diusahakan dalam 1 (Satu) Daerah Kabupaten/Kota**	**2.500.000,00**	**2.500.000,00**	**2.500.000,00**
2.11.3.25.3.28.05.0000	3	25	03	2.04	0002	Pelayanan Penerbitan Tanda Daftar Kapal Perikanan Berukuran sampai dengan 10 GT	2.500.000,00	2.500.000,00	2.500.000,00
2.11.3.25.3.28.05.0000	**3**	**25**	**04**			**PROGRAM PENGELOLAAN PERIKANAN BUDIDAYA**	**1.121.861.900,00**	**1.121.861.900,00**	**1.121.861.900,00**
2.11.3.25.3.28.05.0000	**3**	**25**	**04**	**2.01**		**Penerbitan Izin Usaha Perikanan di Bidang Pembudidayaan Ikan yang Usahanya dalam 1 (Satu) Daerah Kabupaten/Kota**	**971.600,00**	**971.600,00**	**971.600,00**
2.11.3.25.3.28.05.0000	3	25	04	2.01	0002	Pelayanan Penerbitan Izin Usaha Perikanan Bidang Pembudidayaan Ikan yang Usahanya Lokasi dan/atau Manfaat atau Dampak Negatifnya dalam 1 (Satu) Daerah Kabupaten/Kota yang Menggunakan Teknologi Sederhana Semi Intensif dan Intensif serta Tidak Menggunakan Modal Asing dan/atau Tenaga Kerja Asing	971.600,00	971.600,00	971.600,00
2.11.3.25.3.28.05.0000	**3**	**25**	**04**	**2.02**		**Pemberdayaan Pembudi Daya Ikan Kecil**	**-**	**-**	**-**
2.11.3.25.3.28.05.0000	3	25	04	2.02	0001	Pengembangan Kapasitas Pembudi Daya Ikan Kecil	-	-	-
2.11.3.25.3.28.05.0000	3	25	04	2.02	0002	Pelaksanaan Fasilitasi Pembentukan dan Pengembangan Kelembagaan Pembudi Daya Ikan Kecil	-	-	-
2.11.3.25.3.28.05.0000	3	25	04	2.02	0003	Pelaksanaan Fasilitasi Bantuan Pendanaan Bantuan Pembiayaan Kemitraan Usaha			
2.11.3.25.3.28.05.0000	3	25	04	2.02	0004	Pemberian Pendampingan Kemudahanan Akses Ilmu Pengetahuan Teknologi dan Informasi serta Penyelenggaraan Pendidikan dan Pelatihan			
2.11.3.25.3.28.05.0000	**3**	**25**	**04**	**2.03**		**Penerbitan Tanda Daftar bagi Pembudi Daya Ikan Kecil (TDPIK) dalam 1 (Satu) Daerah Kabupaten/Kota**	**-**	**-**	**-**

Kode						Uraian	Perubahan RKPD (Rp)	Perubahan PPAS (Rp)	Perubahan APBD (Rp)
1						2	4	5	6
2.11.3.25.3.28.05.0000	3	25	04	2.03	0001	Penetapan Persyaratan dan Prosedur Penerbitan Tanda Daftar bagi Pembudidayaan Ikan Kecil (TDPIK) dalam 1 (satu) Daerah Kabupaten/Kota			
2.11.3.25.3.28.05.0000	3	25	04	2.03	0002	Pelayanan Penerbitan Tanda Daftar bagi Pembudi Dayaan Ikan Kecil (TDPIK) dalam 1 (Satu) Daerah Kabupaten/Kota	-	-	-
2.11.3.25.3.28.05.0000	**3**	**25**	**04**	**2.04**		**Pengelolaan Pembudidayaan Ikan**	**1.120.890.300,00**	**1.120.890.300,00**	**1.120.890.300,00**
2.11.3.25.3.28.05.0000	3	25	04	2.04	0001	Penyediaan Data dan Informasi Pembudidayaan Ikan dalam 1 (Satu) Daerah Kabupaten/Kota	4.502.500,00	4.502.500,00	4.502.500,00
2.11.3.25.3.28.05.0000	3	25	04	2.04	0003	Penjaminan Ketersediaan Sarana Pembudidayaan Ikan dalam 1 (Satu) Daerah Kabupaten/Kota	994.862.100,00	994.862.100,00	994.862.100,00
2.11.3.25.3.28.05.0000	3	25	04	2.04	0004	Pengelolaan Kesehatan Ikan dan Lingkungan Budidaya dalam 1 (Satu) Daerah Kabupaten/Kota	34.239.200,00	34.239.200,00	34.239.200,00
2.11.3.25.3.28.05.0000	3	25	04	2.04	0005	Pembinaan dan Pemantauan Pembudidayaan Ikan di Darat	-	-	-
2.11.3.25.3.28.05.0000	3	25	04	2.04	0006	Perencanaan Pengembangan Pemanfaatan dan Perlindungan Lahan untuk Pembudidayaan Ikan di Darat	87.286.500,00	87.286.500,00	87.286.500,00
2.11.3.25.3.28.05.0000	**3**	**25**	**05**			**PROGRAM PENGAWASAN SUMBER DAYA KELAUTAN DAN PERIKANAN**	**26.115.800,00**	**26.115.800,00**	**26.115.800,00**
2.11.3.25.3.28.05.0000	**3**	**25**	**05**	**2.01**		**Pengawasan Sumber Daya Perikanan di Wilayah Sungai Danau Waduk Rawa dan Genangan Air Lainnya yang Dapat Diusahakan Dalam Kabupaten/Kota**	**26.115.800,00**	**26.115.800,00**	**26.115.800,00**
2.11.3.25.3.28.05.0000	3	25	05	2.01	0001	Pengawasan Usaha Perikanan Tangkap di Wilayah Sungai Danau Waduk Rawa dan Genangan Air Lainnya yang Dapat Diusahakan dalam Kabupaten/Kota	22.699.200,00	22.699.200,00	22.699.200,00
2.11.3.25.3.28.05.0000	3	25	05	2.01	0002	Pengawasan Usaha Perikanan Bidang Pembudidayaan Ikan di Wilayah Sungai Danau Waduk Rawa dan Genangan Air Lainnya yang Dapat Diusahakan dalam Kabupaten/Kota	3.416.600,00	3.416.600,00	3.416.600,00
2.11.3.25.3.28.05.0000	**3**	**25**	**06**			**PROGRAM PENGOLAHAN DAN PEMASARAN HASIL PERIKANAN**	**105.871.300,00**	**105.871.300,00**	**105.871.300,00**
2.11.3.25.3.28.05.0000	**3**	**25**	**06**	**2.02**		**Pembinaan Mutu dan Keamanan Hasil Perikanan bagi Usaha Pengolahan dan Pemasaran Skala Mikro dan Kecil**	**7.388.800,00**	**7.388.800,00**	**7.388.800,00**
2.11.3.25.3.28.05.0000	3	25	06	2.02	0001	Pelaksanaan Bimbingan dan Penerapan Persyaratan atau Standar pada Usaha Pengolahan dan Pemasaran Skala Mikro dan Kecil	7.388.800,00	7.388.800,00	7.388.800,00
2.11.3.25.3.28.05.0000	**3**	**25**	**06**	**2.03**		**Penyediaan dan Penyaluran Bahan Baku Industri Pengolahan Ikan dalam 1 (Satu) Daerah Kabupaten/ Kota**	**98.482.500,00**	**98.482.500,00**	**98.482.500,00**

Kode						Uraian	Perubahan RKPD (Rp)	Perubahan PPAS (Rp)	Perubahan APBD (Rp)
1						2	4	5	6
2.11.3.25.3.28.05.0000	3	25	06	2.03	0001	Peningkatan Ketersediaan Ikan untuk Konsumsi dan Usaha Pengolahan dalam 1 (Satu) Daerah Kabupaten/Kota	3.944.300,00	3.944.300,00	3.944.300,00
2.11.3.25.3.28.05.0000	3	25	06	2.03	0002	Pemberian Fasilitas bagi Pelaku Usaha Perikanan Skala Mikro dan Kecil dalam 1 (Satu) Daerah Kabupaten/Kota	94.538.200,00	94.538.200,00	94.538.200,00
2.12.0.00.0.00.01.0000						**DINAS KEPENDUDUKAN DAN PENCATATAN SIPIL**	**6.776.912.379,00**	**6.776.912.379,00**	**6.776.912.379,00**
2.12.0.00.0.00.01.0000	**2**					**URUSAN PEMERINTAHAN WAJIB YANG TIDAK BERKAITAN DENGAN PELAYANAN DASAR**	**6.776.912.379,00**	**6.776.912.379,00**	**6.776.912.379,00**
2.12.0.00.0.00.01.0000	**2**	**12**				**URUSAN PEMERINTAHAN BIDANG ADMINISTRASI KEPENDUDUKAN DAN PENCATATAN SIPIL**	**6.776.912.379,00**	**6.776.912.379,00**	**6.776.912.379,00**
2.12.0.00.0.00.01.0000	**2**	**12**	**01**			**PROGRAM PENUNJANG URUSAN PEMERINTAHAN DAERAH KABUPATEN/KOTA**	**5.540.544.256,00**	**5.540.544.256,00**	**5.540.544.256,00**
2.12.0.00.0.00.01.0000	**2**	**12**	**01**	**2,01**		**Perencanaan, Penganggaran, dan Evaluasi Kinerja Perangkat Daerah**	**12.534.900,00**	**12.534.900,00**	**12.534.900,00**
2.12.0.00.0.00.01.0000	2	12	01	2,01	0001	Penyusunan Dokumen Perencanaan Perangkat Daerah	6.838.900,00	6.838.900,00	6.838.900,00
2.12.0.00.0.00.01.0000	2	12	01	2,01	0002	Koordinasi dan Penyusunan Dokumen RKA-SKPD	1.139.200,00	1.139.200,00	1.139.200,00
2.12.0.00.0.00.01.0000	2	12	01	2,01	0003	Koordinasi dan Penyusunan Dokumen Perubahan RKA-SKPD	904.800,00	904.800,00	904.800,00
2.12.0.00.0.00.01.0000	2	12	01	2,01	0004	Koordinasi dan Penyusunan DPA-SKPD	816.800,00	816.800,00	816.800,00
2.12.0.00.0.00.01.0000	2	12	01	2,01	0005	Koordinasi dan Penyusunan Perubahan DPA- SKPD	966.000,00	966.000,00	966.000,00
2.12.0.00.0.00.01.0000	2	12	01	2,01	0006	Koordinasi dan Penyusunan Laporan Capaian Kinerja dan Ikhtisar Realisasi Kinerja SKPD	820.000,00	820.000,00	820.000,00
2.12.0.00.0.00.01.0000	2	12	01	2,01	0007	Evaluasi Kinerja Perangkat Daerah	1.049.200,00	1.049.200,00	1.049.200,00
2.12.0.00.0.00.01.0000	**2**	**12**	**01**	**2,02**		**Administrasi Keuangan Perangkat Daerah**	**4.628.214.900,00**	**4.628.214.900,00**	**4.628.214.900,00**
2.12.0.00.0.00.01.0000	2	12	01	2,02	0001	Penyediaan Gaji dan Tunjangan ASN	4.621.079.500,00	4.621.079.500,00	4.621.079.500,00
2.12.0.00.0.00.01.0000	2	12	01	2,02	0005	Koordinasi dan Penyusunan Laporan Keuangan Akhir Tahun SKPD	760.000,00	760.000,00	760.000,00
2.12.0.00.0.00.01.0000	2	12	01	2,02	0007	Koordinasi dan Penyusunan Laporan Keuangan Bulanan/ Triwulanan/ Semesteran SKPD	6.375.400,00	6.375.400,00	6.375.400,00
2.12.0.00.0.00.01.0000	**2**	**12**	**01**	**2,03**		**Administrasi Barang Milik Daerah pada Perangkat Daerah**	**4.000.000,00**	**4.000.000,00**	**4.000.000,00**
2.12.0.00.0.00.01.0000	2	12	01	2,03	0001	Penyusunan Perencanaan Kebutuhan Barang Milik Daerah	0,00	0,00	0,00
2.12.0.00.0.00.01.0000	2	12	01	2,03	0005	Rekonsiliasi dan Penyusunan laporan barang Milik daerah pada SKPD	2.000.000,00	2.000.000,00	2.000.000,00
2.12.0.00.0.00.01.0000	2	12	01	2,03	0006	Penatausahaan Barang Milik Daerah pada SKPD	2.000.000,00	2.000.000,00	2.000.000,00
2.12.0.00.0.00.01.0000	**2**	**12**	**01**	**2,05**		**Administrasi Kepegawaian Perangkat Daerah**	**788.500,00**	**788.500,00**	**788.500,00**
2.12.0.00.0.00.01.0000	2	12	01	2,05	0003	Pendataan dan Pengolahan Administrasi Kepegawaian	788.500,00	788.500,00	788.500,00
2.12.0.00.0.00.01.0000	2	12	01	2,05	0010	Monitoring, Evaluasi, dan Penilaian Kinerja Pegawai	0,00	0,00	0,00
2.12.0.00.0.00.01.0000	**2**	**12**	**01**	**2,06**		**Administrasi Umum Perangkat Daerah**	**220.924.250,00**	**220.924.250,00**	**220.924.250,00**
2.12.0.00.0.00.01.0000	2	12	01	2,06	0001	Penyediaan Komponen Instalasi Listrik/Penerangan Bangunan Kantor	5.357.300,00	5.357.300,00	5.357.300,00
2.12.0.00.0.00.01.0000	2	12	01	2,06	0003	Penyediaan Peralatan Rumah Tangga	10.665.200,00	10.665.200,00	10.665.200,00

Kode						Uraian	Perubahan RKPD (Rp)	Perubahan PPAS (Rp)	Perubahan APBD (Rp)
1						2	4	5	6
2.12.0.00.0.00.01.0000	2	12	01	2,06	0004	Penyediaan Bahan Logistik Kantor	80.329.200,00	80.329.200,00	80.329.200,00
2.12.0.00.0.00.01.0000	2	12	01	2,06	0005	Penyediaan Barang Cetakan dan Penggandaan	9.205.400,00	9.205.400,00	9.205.400,00
2.12.0.00.0.00.01.0000	2	12	01	2,06	0007	Penyediaan Bahan/Material	15.388.600,00	15.388.600,00	15.388.600,00
2.12.0.00.0.00.01.0000	2	12	01	2,06	0008	Fasilitasi Kunjungan Tamu	4.080.000,00	4.080.000,00	4.080.000,00
2.12.0.00.0.00.01.0000	2	12	01	2,06	0009	Penyelenggaraan Rapat Koordinasi dan Konsultasi SKPD	71.142.640,00	71.142.640,00	71.142.640,00
2.12.0.00.0.00.01.0000	2	12	01	2,06	0010	Penatausahaan Arsip Dinamis pada SKPD	24.755.910,00	24.755.910,00	24.755.910,00
2.12.0.00.0.00.01.0000	2	12	01	2,06	0011	Dukungan Pelaksanaan Sistem Pemerintahan Berbasis Elektronik pada SKPD	0,00	0,00	0,00
2.12.0.00.0.00.01.0000	**2**	**12**	**01**	**2,08**		**Penyediaan Jasa Penunjang Urusan Pemerintahan Daerah**	**306.444.706,00**	**306.444.706,00**	**306.444.706,00**
2.12.0.00.0.00.01.0000	2	12	01	2,08	0001	Penyediaan Jasa Surat Menyurat	0,00	0,00	0,00
2.12.0.00.0.00.01.0000	2	12	01	2,08	0002	Penyediaan Jasa Komunikasi, Sumber Daya Air dan Listrik	255.475.846,00	255.475.846,00	255.475.846,00
2.12.0.00.0.00.01.0000	2	12	01	2,08	0004	Penyediaan Jasa Pelayanan Umum Kantor	50.968.860,00	50.968.860,00	50.968.860,00
2.12.0.00.0.00.01.0000	**2**	**12**	**01**	**2,09**		**Pemeliharaan Barang Milik Daerah Penunjang Urusan Pemerintahan Daerah**	**367.637.000,00**	**367.637.000,00**	**367.637.000,00**
2.12.0.00.0.00.01.0000	2	12	01	2,09	0001	Penyediaan Jasa Pemeliharaan, Biaya Pemeliharaan, dan Pajak Kendaraan Perorangan Dinas atau Kendaraan Dinas Jabatan	39.950.000,00	39.950.000,00	39.950.000,00
2.12.0.00.0.00.01.0000	2	12	01	2,09	0002	Penyediaan Jasa Pemeliharaan, Biaya Pemeliharaan, Pajak dan Perizinan Kendaraan Dinas Operasional atau Lapangan	202.720.000,00	202.720.000,00	202.720.000,00
2.12.0.00.0.00.01.0000	2	12	01	2,09	0005	Pemeliharaan Mebel	6.560.000,00	6.560.000,00	6.560.000,00
2.12.0.00.0.00.01.0000	2	12	01	2,09	0006	Pemeliharaan Peralatan dan Mesin Lainnya	33.630.000,00	33.630.000,00	33.630.000,00
2.12.0.00.0.00.01.0000	2	12	01	2,09	0009	Pemeliharaan/Rehabilitasi Gedung Kantor dan Bangunan Lainnya	70.083.000,00	70.083.000,00	70.083.000,00
2.12.0.00.0.00.01.0000	2	12	01	2,09	0010	Pemeliharaan/Rehabilitasi Sarana dan Prasarana Gedung Kantor atau Bangunan Lainnya	14.694.000,00	14.694.000,00	14.694.000,00
2.12.0.00.0.00.01.0000	**2**	**12**	**02**			**PROGRAM PENDAFTARAN PENDUDUK**	**949.106.865,00**	**949.106.865,00**	**949.106.865,00**
2.12.0.00.0.00.01.0000	**2**	**12**	**02**	**2,01**		**Pelayanan Pendaftaran Penduduk**	**718.847.465,00**	**718.847.465,00**	**718.847.465,00**
2.12.0.00.0.00.01.0000	2	12	02	2,01	0001	Pendataan Penduduk Non Permanen dan Rentan Administrasi Kependudukan	9.750.000,00	9.750.000,00	9.750.000,00
2.12.0.00.0.00.01.0000	2	12	02	2,01	0002	Pencatatan, Penatausahaan dan Penerbitan Dokumen Atas Pendaftaran Penduduk	432.302.295,00	432.302.295,00	432.302.295,00
2.12.0.00.0.00.01.0000	2	12	02	2,01	0003	Penyelesaian Masalah Pendaftaran Penduduk	3.504.180,00	3.504.180,00	3.504.180,00
2.12.0.00.0.00.01.0000	2	12	02	2,01	0004	Peningkatan Pelayanan Pendaftaran Penduduk	266.386.900,00	266.386.900,00	266.386.900,00
2.12.0.00.0.00.01.0000	2	12	02	2,01	0005	Pencatatan, Penatausahaan dan Penerbitan Dokumen Atas Pelaporan Peristiwa Kependudukan	6.904.090,00	6.904.090,00	6.904.090,00
2.12.0.00.0.00.01.0000	**2**	**12**	**02**	**2,02**		**Penataan Pendaftaran Penduduk**	**195.339.400,00**	**195.339.400,00**	**195.339.400,00**
2.12.0.00.0.00.01.0000	2	12	02	2,02	0005	Pengadaan Dokumen Kependudukan selain Blangko KTP-El, Formulir, dan Buku terkait Pendaftaran Penduduk sesuai dengan Kebutuhan	195.339.400,00	195.339.400,00	195.339.400,00
2.12.0.00.0.00.01.0000	**2**	**12**	**02**	**2,03**		**Penyelenggaraan Pendaftaran Penduduk**	**34.920.000,00**	**34.920.000,00**	**34.920.000,00**

Kode						Uraian	Perubahan RKPD (Rp)	Perubahan PPAS (Rp)	Perubahan APBD (Rp)
1						2	4	5	6
2.12.0.00.0.00.01.0000	2	12	02	2,03	0002	Pelayanan Secara Aktif Pendaftaran Peristiwa Kependudukan dan Pencatatan Peristiwa Penting Terkait Pendaftaran Penduduk	31.250.000,00	31.250.000,00	31.250.000,00
2.12.0.00.0.00.01.0000	2	12	02	2,03	0005	Sosialisasi Pendaftaran Penduduk	3.670.000,00	3.670.000,00	3.670.000,00
2.12.0.00.0.00.01.0000	**2**	**12**	**03**			**PROGRAM PENCATATAN SIPIL**	**128.400.260,00**	**128.400.260,00**	**128.400.260,00**
2.12.0.00.0.00.01.0000	**2**	**12**	**03**	**2,01**		**Pelayanan Pencatatan Sipil**	**92.960.560,00**	**92.960.560,00**	**92.960.560,00**
2.12.0.00.0.00.01.0000	2	12	03	2,01	0001	Pencatatan, Penatausahaan dan Penerbitan Dokumen Atas Pelaporan Peristiwa Penting	72.636.620,00	72.636.620,00	72.636.620,00
2.12.0.00.0.00.01.0000	2	12	03	2,01	0002	Peningkatan dalam Pelayanan Pencatatan Sipil	20.323.940,00	20.323.940,00	20.323.940,00
2.12.0.00.0.00.01.0000	**2**	**12**	**03**	**2,02**		**Penyelenggaraan Pencatatan Sipil**	**35.439.700,00**	**35.439.700,00**	**35.439.700,00**
2.12.0.00.0.00.01.0000	2	12	03	2,02	0001	Koordinasi dengan Kantor Kementerian yang Menyelenggarakan Urusan Pemerintahan di Bidang Agama Kabupaten/Kota dan Pengadilan Agama yang Berkaitan dengan pencatatan Nikah, Talak, Cerai, dan Rujuk bagi Penduduk yang Beragama Islam	0,00	0,00	0,00
2.12.0.00.0.00.01.0000	2	12	03	2,02	0004	Pelayanan Secara Aktif Pendaftaran Peristiwa Kependudukan dan Pencatatan Peristiwa Penting Terkait Pencatatan Sipil	35.439.700,00	35.439.700,00	35.439.700,00
2.12.0.00.0.00.01.0000	**2**	**12**	**04**			**PROGRAM PENGELOLAAN INFORMASI ADMINISTRASI KEPENDUDUKAN**	**131.386.538,00**	**131.386.538,00**	**131.386.538,00**
2.12.0.00.0.00.01.0000	**2**	**12**	**04**	**2,01**		**Pengumpulan Data Kependudukan dan Pemanfaatan dan Penyajian Database Kependudukan**	**47.958.653,00**	**47.958.653,00**	**47.958.653,00**
2.12.0.00.0.00.01.0000	2	12	04	2,01	0001	Pengolahan dan Penyajian Data Kependudukan	33.773.753,00	33.773.753,00	33.773.753,00
2.12.0.00.0.00.01.0000	2	12	04	2,01	0002	Kerja Sama Pemanfaatan Data Kependudukan	14.184.900,00	14.184.900,00	14.184.900,00
2.12.0.00.0.00.01.0000	**2**	**12**	**04**	**2,02**		**Penataan Pengelolaan Informasi Administrasi Kependudukan**	**7.598.400,00**	**7.598.400,00**	**7.598.400,00**
2.12.0.00.0.00.01.0000	2	12	04	2,02	0001	Penyusunan Tata Cara Perencanaan, Pelaksanaan, Pemantauan, Evaluasi, Pengendalian, dan Pelaporan Penyelenggaraan Adminduk Terkait Pengelolaan Informasi Administrasi Kependudukan	7.598.400,00	7.598.400,00	7.598.400,00
2.12.0.00.0.00.01.0000	**2**	**12**	**04**	**2,03**		**Penyelenggaraan Pengelolaan Informasi Administrasi Kependudukan**	**75.829.485,00**	**75.829.485,00**	**75.829.485,00**
2.12.0.00.0.00.01.0000	2	12	04	2,03	0003	Fasilitasi terkait Pengelolaan Informasi Administrasi Kependudukan	75.829.485,00	75.829.485,00	75.829.485,00
2.12.0.00.0.00.01.0000	**2**	**12**	**05**			**PROGRAM PENGELOLAAN PROFIL KEPENDUDUKAN**	**27.474.460,00**	**27.474.460,00**	**27.474.460,00**
2.12.0.00.0.00.01.0000	**2**	**12**	**05**	**2,01**		**Penyusunan Profil Kependudukan**	**27.474.460,00**	**27.474.460,00**	**27.474.460,00**
2.12.0.00.0.00.01.0000	2	12	05	2,01	0001	Penyediaan Data Kependudukan Kabupaten/Kota	5.493.840,00	5.493.840,00	5.493.840,00
2.12.0.00.0.00.01.0000	2	12	05	2,01	0002	Penyusunan Profil Data Perkembangan dan Proyeksi Kependudukan serta Kebutuhan yang Lain	21.980.620,00	21.980.620,00	21.980.620,00
2.15.0.00.0.00.01.0000						**DINAS PERHUBUNGAN**	**27.032.526.787,00**	**27.032.526.787,00**	**27.182.526.787,00**
2.15.0.00.0.00.01.0000	**2**					**URUSAN PEMERINTAHAN WAJIB YANG TIDAK BERKAITAN DENGAN PELAYANAN DASAR**	**27.032.526.787,00**	**27.032.526.787,00**	**27.182.526.787,00**
2.15.0.00.0.00.01.0000	**2**	**15**				**URUSAN PEMERINTAHAN BIDANG PERHUBUNGAN**	**27.032.526.787,00**	**27.032.526.787,00**	**27.182.526.787,00**

Kode						Uraian	Perubahan RKPD (Rp)	Perubahan PPAS (Rp)	Perubahan APBD (Rp)
1						2	4	5	6
2.15.0.00.0.00.01.0000	**2**	**15**	**01**			**PROGRAM PENUNJANG URUSAN PEMERINTAHAN DAERAH KABUPATEN/KOTA**	**5.315.905.103,00**	**5.315.905.103,00**	**5.315.905.103,00**
2.15.0.00.0.00.01.0000	**2**	**15**	**01**	**2.01**		**Perencanaan, Penganggaran, dan Evaluasi Kinerja Perangkat Daerah**	**20.149.100,00**	**20.149.100,00**	**20.149.100,00**
2.15.0.00.0.00.01.0000	2	15	01	2.01	0001	Penyusunan Dokumen Perencanaan Perangkat Daerah	10.974.400,00	10.974.400,00	10.974.400,00
2.15.0.00.0.00.01.0000	2	15	01	2.01	0002	Kordinasi dan Penyusunan Dokumen RKA-SKPD	1.766.300,00	1.766.300,00	1.766.300,00
2.15.0.00.0.00.01.0000	2	15	01	2.01	0003	Kordinasi dan Penyusunan Dokumen Perubahan RKA-SKPD	1.766.300,00	1.766.300,00	1.766.300,00
2.15.0.00.0.00.01.0000	2	15	01	2.01	0004	Kordinasi dan Penyusunan DPA-SKPD	750.400,00	750.400,00	750.400,00
2.15.0.00.0.00.01.0000	2	15	01	2.01	0005	Kordinasi dan Penyusunan Perubahan DPA- SKPD	750.400,00	750.400,00	750.400,00
2.15.0.00.0.00.01.0000	2	15	01	2.01	0006	Koordinasi dan Penyusunan Laporan Capaian Kinerja dan Ikhtisar Realisasi Kinerja SKPD	2.835.200,00	2.835.200,00	2.835.200,00
2.15.0.00.0.00.01.0000	2	15	01	2.01	0007	Evaluasi Kinerja Perangkat Daerah	1.306.100,00	1.306.100,00	1.306.100,00
2.15.0.00.0.00.01.0000	**2**	**15**	**01**	**2.02**		**Administrasi Keuangan Perangkat Daerah**	**4.257.013.837,00**	**4.257.013.837,00**	**4.257.013.837,00**
2.15.0.00.0.00.01.0000	2	15	01	2.02	0001	Penyediaan Gaji dan Tunjangan ASN	4.246.151.837,00	4.246.151.837,00	4.246.151.837,00
2.15.0.00.0.00.01.0000	2	15	01	2.02	0005	Koordinasi dan Penyusunan Laporan Keuangan Akhir Tahun Koordinasi dan Penyusunan Laporan Keuangan Akhir Tahun SKPD	1.737.800,00	1.737.800,00	1.737.800,00
2.15.0.00.0.00.01.0000	2	15	01	2.02	0007	Koordinasi dan Penyusunan Laporan Keuangan Bulanan/Triwulanan/Semesteran SKPD	9.124.200,00	9.124.200,00	9.124.200,00
2.15.0.00.0.00.01.0000	**2**	**15**	**01**	**2.04**		**Administrasi Pendapatan Daerah Kewenangan Perangkat Daerah**	**20.362.986,00**	**20.362.986,00**	**20.362.986,00**
2.15.0.00.0.00.01.0000	2	15	01	2.04	0007	Pelaporan Pengelolaan Retribusi Daerah	20.362.986,00	20.362.986,00	20.362.986,00
2.15.0.00.0.00.01.0000	**2**	**15**	**01**	**2.06**		**Administrasi Umum Perangkat Daerah**	**138.425.060,00**	**138.425.060,00**	**138.425.060,00**
2.15.0.00.0.00.01.0000	2	15	01	2.06	0001	Penyediaan Komponen Instalasi Listrik/Penerangan Bangunan Kantor	4.760.400,00	4.760.400,00	4.760.400,00
2.15.0.00.0.00.01.0000	2	15	01	2.06	0003	Penyediaan Peralatan Rumah Tangga	**4.395.300,00**	**4.395.300,00**	**4.395.300,00**
2.15.0.00.0.00.01.0000	2	15	01	2.06	0004	Penyediaan Bahan Logistik Kantor	70.245.000,00	70.245.000,00	70.245.000,00
2.15.0.00.0.00.01.0000	2	15	01	2.06	0005	Penyediaan Barang Cetakan dan Penggandaan	**7.519.600,00**	**7.519.600,00**	**7.519.600,00**
2.15.0.00.0.00.01.0000	2	15	01	2.06	0007	Penyediaan Bahan/Material	5.932.300,00	5.932.300,00	5.932.300,00

Kode						Uraian	Perubahan RKPD (Rp)	Perubahan PPAS (Rp)	Perubahan APBD (Rp)
1						2	4	5	6
2.15.0.00.0.00.01.0000	2	15	01	2.06	0009	Penyelenggaraan Rapat Koordinasi dan Konsultasi SKPD	42.679.960,00	42.679.960,00	42.679.960,00
2.15.0.00.0.00.01.0000	2	15	01	2.06	0010	Penatausahaan Arsip Dinamis pada SKPD	2.892.500,00	2.892.500,00	2.892.500,00
2.15.0.00.0.00.01.0000	**2**	**15**	**01**	**2.07**		**Pengadaan Barang Milik Daerah Penunjang urusan Pemerintah Daerah**	**608.747.600,00**	**608.747.600,00**	**608.747.600,00**
2.15.0.00.0.00.01.0000	2	15	01	2.07	0002	Pengadaan Kendaraan Dinas Operasional atau Lapangan	532.934.000,00	532.934.000,00	532.934.000,00
2.15.0.00.0.00.01.0000	2	15	01	2.07	0005	Pengadaan Mebel	11.108.000,00	11.108.000,00	11.108.000,00
2.15.0.00.0.00.01.0000	2	15	01	2.07	0006	Pengadaan Peralatan dan Mesin Lainnya	64.705.600,00	64.705.600,00	64.705.600,00
2.15.0.00.0.00.01.0000	**2**	**15**	**01**	**2.08**		**Penyediaan Jasa Penunjang Urusan Pemerintahan Daerah**	**159.349.520,00**	**159.349.520,00**	**159.349.520,00**
2.15.0.00.0.00.01.0000	2	15	01	2.08	0002	Penyediaan Jasa Komunikasi, Sumber Daya Air dan Listrik	89.498.520,00	89.498.520,00	89.498.520,00
2.15.0.00.0.00.01.0000	2	15	01	2.08	0004	Penyediaan Jasa Pelayanan Umum Kantor	69.851.000,00	69.851.000,00	69.851.000,00
2.15.0.00.0.00.01.0000	**2**	**15**	**01**	**2.09**		**Pemeliharaan Barang Milik Daerah Penunjang Urusan Pemerintahan Daerah**	**111.857.000,00**	**111.857.000,00**	**111.857.000,00**
2.15.0.00.0.00.01.0000	2	15	01	2.09	0001	Penyediaan Jasa Pemeliharaan, Biaya Pemeliharaan, dan Pajak Kendaraan Perorangan Dinas atau Kendaraan Dinas Jabatan	**58.580.000,00**	**58.580.000,00**	**58.580.000,00**
2.15.0.00.0.00.01.0000	2	15	01	2.09	0006	Pemeliharaan Peralatan dan Mesin Lainnya	16.708.000,00	16.708.000,00	16.708.000,00
2.15.0.00.0.00.01.0000	2	15	01	2.09	0009	Pemeliharaan/Rehabilitasi Gedung Kantor dan Bangunan Lainnya	36.569.000,00	36.569.000,00	36.569.000,00
2.15.0.00.0.00.01.0000	**2**	**15**	**02**			**PROGRAM PENYELENGGARAAN LALU LINTAS DAN ANGKUTAN JALAN (LLAJ)**	**21.716.621.684,00**	**21.716.621.684,00**	**21.866.621.684,00**
2.15.0.00.0.00.01.0000	**2**	**15**	**02**	**2.02**		**Penyediaan Perlengkapan Jalan di Jalan Kabupaten/Kota**	**15.802.060.964,00**	**15.802.060.964,00**	**15.952.060.964,00**
2.15.0.00.0.00.01.0000	2	15	02	2.02	0002	Penyediaan Perlengkapan Jalan di Jalan Kabupaten/Kota	9.106.455.400,00	9.106.455.400,00	9.256.455.400,00
2.15.0.00.0.00.01.0000	2	15	02	2.02	0004	Rehabilitasi dan Pemeliharaan Perlengkapan Jalan	6.695.605.564,00	6.695.605.564,00	6.695.605.564,00
2.15.0.00.0.00.01.0000	**2**	**15**	**02**	**2.03**		**Pengelolaan Terminal Penumpang Tipe C**	**255.250.250,00**	**255.250.250,00**	**255.250.250,00**
2.15.0.00.0.00.01.0000	2	15	02	2.03	0006	Pengawasan Operasional Terminal Penumpang Tipe C	150.878.250,00	150.878.250,00	150.878.250,00
2.15.0.00.0.00.01.0000	2	15	02	2.03	0011	Rehabilitasi dan Pemeliharaan Terminal (Fasilitas Utama dan Penunjang)	104.372.000,00	104.372.000,00	104.372.000,00
2.15.0.00.0.00.01.0000	**2**	**15**	**02**	**2.04**		**Penerbitan Izin Penyelenggaraan dan Pembangunan Fasilitas Parkir**	**3.996.995.160,00**	**3.996.995.160,00**	**3.996.995.160,00**

Kode						Uraian	Perubahan RKPD (Rp)	Perubahan PPAS (Rp)	Perubahan APBD (Rp)
1						2	4	5	6
2.15.0.00.0.00.01.0000	2	15	02	2.04	0002	Koordinasi dan Sinkronisasi Pengawasan Pelaksanaan Izin Penyelenggaraan dan Pembangunan Fasilitas Parkir Kewenangan Kabupaten/Kota	3.996.995.160,00	3.996.995.160,00	3.996.995.160,00
2.15.0.00.0.00.01.0000	**2**	**15**	**02**	**2.05**		**Pengujian Berkala Kendaraan Bermotor**	**305.380.370,00**	**305.380.370,00**	**305.380.370,00**
2.15.0.00.0.00.01.0000	2	15	02	2.05	0001	Penyediaan Sarana dan Prasarana Pengujian Berkala Kendaraan Bermotor	62.843.710,00	62.843.710,00	62.843.710,00
2.15.0.00.0.00.01.0000	2	15	02	2.05	0003	Registrasi Kendaraan Wajib Uji Berkala Kendaraan Bermotor	120.237.700,00	120.237.700,00	120.237.700,00
2.15.0.00.0.00.01.0000	2	15	02	2.05	0004	Penyediaan Bukti Lulus Uji Pengujian Berkala Kendaraan Bermotor	50.000.000,00	50.000.000,00	50.000.000,00
2.15.0.00.0.00.01.0000	2	15	02	2.05	0007	Pemeliharaan Sarana dan Prasarana Pengujian Berkala Kendaraan Bermotor	53.108.800,00	53.108.800,00	53.108.800,00
2.15.0.00.0.00.01.0000	2	15	02	2.05	0008	Koordinasi Penyelenggaraan Pengujian Berkala Kendaraan Bermotor	19.190.160,00	19.190.160,00	19.190.160,00
2.15.0.00.0.00.01.0000	**2**	**15**	**02**	**2.06**		**Pelaksanaan Manajemen dan Rekayasa Lalu Lintas untuk Jaringan Jalan Kabupaten/Kota**	**1.165.079.360,00**	**1.165.079.360,00**	**1.165.079.360,00**
2.15.0.00.0.00.01.0000	2	15	02	2.06	0004	Pengawasan dan Pengendalian Efektivitas Pelaksanaan Kebijakan Untuk Jalan Kabupaten/Kota	834.066.460,00	834.066.460,00	834.066.460,00
2.15.0.00.0.00.01.0000	2	15	02	2.06	0015	Forum Lalu Lintas dan Angkutan Jalan untuk Jaringan Jalan Kabupaten/Kota	7.511.400,00	7.511.400,00	7.511.400,00
2.15.0.00.0.00.01.0000	2	15	02	2.06	0016	Pengadaan, Pemasangan, Perbaikan dan Pemeliharaan Perlengkapan Jalan dalam Rangka Manajemen dan Rekayasa Lalu Lintas	293.671.100,00	293.671.100,00	293.671.100,00
2.15.0.00.0.00.01.0000	2	15	02	2.06	0017	Penataan Manajemen dan Rekayasa Lalu Lintas Untuk Jaringan Jalan Kabupaten/Kota	29.830.400,00	29.830.400,00	29.830.400,00
2.15.0.00.0.00.01.0000	**2**	**15**	**02**	**2.07**		**Persetujuan Hasil Analisis Dampak Lalu Lintas (Andalalin) untuk Jalan Kabupaten/Kota**	**7.040.000,00**	**7.040.000,00**	**7.040.000,00**
2.15.0.00.0.00.01.0000	2	15	02	2.07	0006	Pengawasan Pelaksanaan Rekomendasi Persetujuan Teknis Andalalin	7.040.000,00	7.040.000,00	7.040.000,00
2.15.0.00.0.00.01.0000	**2**	**15**	**02**	**2.09**		**Penyediaan Angkutan Umum untuk Jasa Angkutan Orang dan/atau Barang Antar Kota dalam 1 (Satu) Daerah Kabupaten/Kota**	**161.496.380,00**	**161.496.380,00**	**161.496.380,00**
2.15.0.00.0.00.01.0000	2	15	02	2.09	0002	Pengendalian dan Pengawasan Ketersediaan Angkutan Umum untuk Jasa Angkutan Orang dan/atau Barang Antar Kota dalam 1 (Satu) Kabupaten/Kota	65.244.380,00	65.244.380,00	65.244.380,00
2.15.0.00.0.00.01.0000	2	15	02	2.09	0003	Penyediaan Angkutan Umum untuk Jasa Angkutan Orang dan/atau Barang Antar Kota dalam 1 (Satu) Daerah Kabupaten/Kota	96.252.000,00	96.252.000,00	96.252.000,00
2.15.0.00.0.00.01.0000	**2**	**15**	**02**	**2.14**		**Penerbitan Izin Penyelenggaraan Angkutan Orang dalam Trayek Lintas Daerah Kabupaten/Kota dalam 1 (Satu) Daerah Kabupaten/Kota**	**23.319.200,00**	**23.319.200,00**	**23.319.200,00**

Kode						Uraian	Perubahan RKPD (Rp)	Perubahan PPAS (Rp)	Perubahan APBD (Rp)
1						2	4	5	6
2.15.0.00.0.00.01.0000	2	15	02	2.14	0002	Koordinasi dan sinkronisasi pengawasan pelaksanaan Izin Penyelenggaraan Angkutan Orang dalam Trayek Kewenangan Kabupaten/Kota	23.319.200,00	23.319.200,00	23.319.200,00
2.16.2.20.2.21.04.0000						**DINAS KOMUNIKASI, INFORMATIKA, STATISTIK DAN PERSANDIAN**	**10.644.270.030,00**	**10.644.270.030,00**	**10.644.270.030,00**
2.16.2.20.2.21.04.0000	**2**					**URUSAN PEMERINTAHAN WAJIB YANG TIDAK BERKAITAN DENGAN PELAYANAN DASAR**	**10.377.779.530,00**	**10.377.779.530,00**	**10.377.779.530,00**
2.16.2.20.2.21.04.0000	**2**	**16**				**URUSAN PEMERINTAHAN BIDANG KOMUNIKASI DAN INFORMATIKA**	**10.377.779.530,00**	**10.377.779.530,00**	**10.377.779.530,00**
2.16.2.20.2.21.04.0000	**2**	**16**	**01**			**PROGRAM PENUNJANG URUSAN PEMERINTAHAN DAERAH KABUPATEN/KOTA**	**3.626.582.720,00**	**3.626.582.720,00**	**3.626.582.720,00**
2.16.2.20.2.21.04.0000	**2**	**16**	**01**	**2.01**		**Perencanaan, Penganggaran, dan Evaluasi Kinerja Perangkat Daerah**	**76.769.500,00**	**76.769.500,00**	**76.769.500,00**
2.16.2.20.2.21.04.0000	2	16	01	2.01	0001	Penyusunan Dokumen Perencanaan Perangkat Daerah	72.867.900,00	72.867.900,00	72.867.900,00
2.16.2.20.2.21.04.0000	2	16	01	2.01	0002	Koordinasi dan Penyusunan Dokumen RKA-SKPD	606.000,00	606.000,00	606.000,00
2.16.2.20.2.21.04.0000	2	16	01	2.01	0003	Koordinasi dan Penyusunan Dokumen Perubahan RKA-SKPD	606.000,00	606.000,00	606.000,00
2.16.2.20.2.21.04.0000	2	16	01	2.01	0004	Koordinasi dan Penyusunan DPA-SKPD	852.000,00	852.000,00	852.000,00
2.16.2.20.2.21.04.0000	2	16	01	2.01	0005	Koordinasi dan Penyusunan Perubahan DPA- SKPD	612.000,00	612.000,00	612.000,00
2.16.2.20.2.21.04.0000	2	16	01	2.01	0006	Koordinasi dan Penyusunan Laporan Capaian Kinerja dan Ikhtisar Realisasi Kinerja SKPD	604.000,00	604.000,00	604.000,00
2.16.2.20.2.21.04.0000	2	16	01	2.01	0007	Evaluasi Kinerja Perangkat Daerah	621.600,00	621.600,00	621.600,00
2.16.2.20.2.21.04.0000	**2**	**16**	**01**	**2.02**		**Administrasi Keuangan Perangkat Daerah**	**2.925.063.020,00**	**2.925.063.020,00**	**2.925.063.020,00**
2.16.2.20.2.21.04.0000	2	16	01	2.02	0001	Penyediaan Gaji dan Tunjangan ASN	2.924.255.020,00	2.924.255.020,00	2.924.255.020,00
2.16.2.20.2.21.04.0000	2	16	01	2.02	0005	Koordinasi dan Penyusunan Laporan Keuangan Akhir Tahun SKPD	410.000,00	410.000,00	410.000,00
2.16.2.20.2.21.04.0000	2	16	01	2.02	0007	Koordinasi dan Penyusunan Laporan Keuangan Bulanan/ Triwulanan/ Semesteran SKPD	398.000,00	398.000,00	398.000,00
2.16.2.20.2.21.04.0000	**2**	**16**	**01**	**2.05**		**Administrasi Kepegawaian Perangkat Daerah**	**313.138.800,00**	**313.138.800,00**	**313.138.800,00**
2.16.2.20.2.21.04.0000	2	16	01	2.05	0010	Sosialisasi Peraturan Perundang-Undangan	313.138.800,00	313.138.800,00	313.138.800,00
2.16.2.20.2.21.04.0000	**2**	**16**	**01**	**2.06**		**Administrasi Umum Perangkat Daerah**	**92.289.000,00**	**92.289.000,00**	**92.289.000,00**
2.16.2.20.2.21.04.0000	2	16	01	2.06	0009	Penyelenggaraan Rapat Koordinasi dan Konsultasi SKPD	92.289.000,00	92.289.000,00	92.289.000,00

Kode						Uraian	Perubahan RKPD (Rp)	Perubahan PPAS (Rp)	Perubahan APBD (Rp)
1						2	4	5	6
2.16.2.20.2.21.04.0000	**2**	**16**	**01**	**2.08**		**Penyediaan Jasa Penunjang Urusan Pemerintahan Daerah**	**66.347.400,00**	**66.347.400,00**	**66.347.400,00**
2.16.2.20.2.21.04.0000	2	16	01	2.08	0001	Penyediaan Jasa Surat Menyurat	10.929.000,00	10.929.000,00	10.929.000,00
2.16.2.20.2.21.04.0000	2	16	01	2.08	0002	Penyediaan Jasa Komunikasi, Sumber Daya Air dan Listrik	8.868.600,00	8.868.600,00	8.868.600,00
2.16.2.20.2.21.04.0000	2	16	01	2.08	0004	Penyediaan Jasa Pelayanan Umum Kantor	46.549.800,00	46.549.800,00	46.549.800,00
2.16.2.20.2.21.04.0000	**2**	**16**	**01**	**2.09**		**Pemeliharaan Barang Milik Daerah Penunjang Urusan Pemerintahan Daerah**	**152.975.000,00**	**152.975.000,00**	**152.975.000,00**
2.16.2.20.2.21.04.0000	2	16	01	2.09	0002	Penyediaan Jasa Pemeliharaan, Biaya Pemeliharaan, Pajak dan Perizinan Kendaraan Dinas Operasional atau Lapangan	93.460.000,00	93.460.000,00	93.460.000,00
2.16.2.20.2.21.04.0000	2	16	01	2.09	0006	Pemeliharaan Peralatan dan Mesin Lainnya	59.515.000,00	59.515.000,00	59.515.000,00
2.16.2.20.2.21.04.0000	**2**	**16**	**02**			**PROGRAM PENGELOLAAN INFORMASI DAN KOMUNIKASI PUBLIK**	**1.314.739.410,00**	**1.314.739.410,00**	**1.314.739.410,00**
2.16.2.20.2.21.04.0000	**2**	**16**	**02**	**2.01**		**Pengelolaan Informasi dan Komunikasi Publik Pemerintah Daerah Kabupaten/Kota**	**1.314.739.410,00**	**1.314.739.410,00**	**1.314.739.410,00**
2.16.2.20.2.21.04.0000	2	16	02	2.01	0002	Monitoring Opini dan Aspirasi Publik	241.726.800,00	241.726.800,00	241.726.800,00
2.16.2.20.2.21.04.0000	2	16	02	2.01	0004	Pengelolaan Konten dan Perencanaan Media Komunikasi Publik	59.726.400,00	59.726.400,00	59.726.400,00
2.16.2.20.2.21.04.0000	2	16	02	2.01	0005	Pengelolaan Media Komunikasi Publik	381.337.400,00	381.337.400,00	381.337.400,00
2.16.2.20.2.21.04.0000	2	16	02	2.01	0006	Pelayanan Informasi Publik	134.661.310,00	134.661.310,00	134.661.310,00
2.16.2.20.2.21.04.0000	2	16	02	2.01	0012	Penyelenggaraan Hubungan Masyarakat, Media dan Kemitraan Komunitas	497.287.500,00	497.287.500,00	497.287.500,00
2.16.2.20.2.21.04.0000	**2**	**16**	**03**			**PROGRAM PENGELOLAAN APLIKASI INFORMATIKA**	**5.436.457.400,00**	**5.436.457.400,00**	**5.436.457.400,00**
2.16.2.20.2.21.04.0000	**2**	**16**	**03**	**2.01**		**Pengelolaan Nama Domain yang Telah Ditetapkan oleh Pemerintah Pusat dan Sub Domain di Lingkup Pemerintah Daerah Kabupaten/Kota**	**4.914.002.680,00**	**4.914.002.680,00**	**4.914.002.680,00**
2.16.2.20.2.21.04.0000	2	16	03	2.01	0003	Penyelenggaraan Sistem Jaringan Intra Pemerintah Daerah	4.914.002.680,00	4.914.002.680,00	4.914.002.680,00
2.16.2.20.2.21.04.0000	**2**	**16**	**03**	**2.02**		**Pengelolaan E-government di Lingkup Pemerintah Daerah Kabupaten/Kota**	**522.454.720,00**	**522.454.720,00**	**522.454.720,00**
2.16.2.20.2.21.04.0000	2	16	03	2.02	0001	Penatalaksanaan dan Pengawasan E-government dalam Penyelenggaraan Pemerintahan Daerah Kabupaten/Kota	22.900.220,00	22.900.220,00	22.900.220,00
2.16.2.20.2.21.04.0000	2	16	03	2.02	0007	Pengembangan Aplikasi dan Proses Bisnis Pemerintahan Berbasis Elektronik	136.711.100,00	136.711.100,00	136.711.100,00

Kode						Uraian	Perubahan RKPD (Rp)	Perubahan PPAS (Rp)	Perubahan APBD (Rp)
1						2	4	5	6
2.16.2.20.2.21.04.0000	2	16	03	2.02	0009	Pengembangan dan Pengelolaan Ekosistem Kabupaten/Kota Cerdas dan Kota Cerdas	351.253.400,00	351.253.400,00	351.253.400,00
2.16.2.20.2.21.04.0000	2	16	03	2.02	0012	Monitoring, Evaluasi dan Pelaporan Pengembangan Ekosistem SPBE	11.590.000,00	11.590.000,00	11.590.000,00
2.16.2.20.2.21.04.0000	**2**					**URUSAN PEMERINTAHAN WAJIB YANG TIDAK BERKAITAN DENGAN PELAYANAN DASAR**	**109.973.800,00**	**109.973.800,00**	**109.973.800,00**
2.16.2.20.2.21.04.0000	**2**	**20**				**URUSAN PEMERINTAHAN BIDANG STATISTIK**	**109.973.800,00**	**109.973.800,00**	**109.973.800,00**
2.16.2.20.2.21.04.0000	**2**	**20**	**02**			**PROGRAM PENYELENGGARAAN STATISTIK SEKTORAL**	**109.973.800,00**	**109.973.800,00**	**109.973.800,00**
2.16.2.20.2.21.04.0000	**2**	**20**	**02**	**2.01**		**Penyelenggaraan Statistik Sektoral di Lingkup Daerah Kabupaten/Kota**	**109.973.800,00**	**109.973.800,00**	**109.973.800,00**
2.16.2.20.2.21.04.0000	2	20	02	2.01	0001	Koordinasi dan Sinkronisasi Pengumpulan, Pengolahan, Analisis dan Diseminasi Data Statistik Sektoral	71.761.500,00	71.761.500,00	71.761.500,00
2.16.2.20.2.21.04.0000	2	20	02	2.01	0003	Membangun Metadata Statistik Sektoral	12.334.000,00	12.334.000,00	12.334.000,00
2.16.2.20.2.21.04.0000	2	20	02	2.01	0005	Pengembangan Infrastruktur	25.878.300,00	25.878.300,00	25.878.300,00
2.16.2.20.2.21.04.0000	**2**					**URUSAN PEMERINTAHAN WAJIB YANG TIDAK BERKAITAN DENGAN PELAYANAN DASAR**	**156.516.700,00**	**156.516.700,00**	**156.516.700,00**
2.16.2.20.2.21.04.0000	**2**	**21**				**URUSAN PEMERINTAHAN BIDANG PERSANDIAN**	**156.516.700,00**	**156.516.700,00**	**156.516.700,00**
2.16.2.20.2.21.04.0000	**2**	**21**	**02**			**PROGRAM PENYELENGGARAAN PERSANDIAN UNTUK PENGAMANAN INFORMASI**	**156.516.700,00**	**156.516.700,00**	**156.516.700,00**
2.16.2.20.2.21.04.0000	**2**	**21**	**02**	**2.01**		**Penyelenggaraan Persandian untuk Pengamanan Informasi Pemerintah Daerah Kabupaten/Kota**	**135.000.500,00**	**135.000.500,00**	**135.000.500,00**
2.16.2.20.2.21.04.0000	2	21	02	2.01	0001	Penetapan Kebijakan Tata Kelola Keamanan Informasi dan Jaring Komunikasi Sandi Pemerintah Daerah Kabupaten/Kota	122.219.500,00	122.219.500,00	122.219.500,00
2.16.2.20.2.21.04.0000	2	21	02	2.01	0004	Penyediaan Layanan Keamanan Informasi Pemerintah Daerah Kabupaten/Kota	12.781.000,00	12.781.000,00	12.781.000,00
2.16.2.20.2.21.04.0000	**2**	**21**	**02**	**2.02**		**Penetapan Pola Hubungan Komunikasi Sandi Antar Perangkat Daerah Kabupaten/Kota**	**21.516.200,00**	**21.516.200,00**	**21.516.200,00**
2.16.2.20.2.21.04.0000	2	21	02	2.02	0001	Operasionalisasi Jaring Komunikasi Sandi Pemerintah Daerah Kabupaten/Kota	21.516.200,00	21.516.200,00	21.516.200,00
2.17.3.30.0.00.03.0000						**DINAS KOPERASI, USAHA KECIL, MENENGAH DAN PERDAGANGAN**	**15.672.993.179,00**	**15.672.993.179,00**	**16.872.993.179,00**
2.17.3.30.0.00.03.0000	**2**					**URUSAN PEMERINTAHAN WAJIB YANG TIDAK BERKAITAN DENGAN PELAYANAN DASAR**	**12.291.230.019,00**	**12.291.230.019,00**	**12.291.230.019,00**
2.17.3.30.0.00.03.0000	**2**	**17**				**URUSAN PEMERINTAHAN BIDANG KOPERASI, USAHA KECIL, DAN MENENGAH**	**12.291.230.019,00**	**12.291.230.019,00**	**12.291.230.019,00**

Kode						Uraian	Perubahan RKPD (Rp)	Perubahan PPAS (Rp)	Perubahan APBD (Rp)
1						2	4	5	6
2.17.3.30.0.00.03.0000	**2**	**17**	**01**			**PROGRAM PENUNJANG URUSAN PEMERINTAHAN DAERAH KABUPATEN/KOTA**	**9.380.705.407,00**	**9.380.705.407,00**	**9.380.705.407,00**
2.17.3.30.0.00.03.0000	**2**	**17**	**01**	**2.01**		**Perencanaan, Penganggaran, dan Evaluasi Kinerja Perangkat Daerah**	**24.267.000,00**	**24.267.000,00**	**24.267.000,00**
2.17.3.30.0.00.03.0000	2	17	01	2.01	0001	Penyusunan Dokumen Perencanaan Perangkat Daerah	24.267.000,00	24.267.000,00	24.267.000,00
2.17.3.30.0.00.03.0000	2	17	01	2.01	0002	Koordinasi dan Penyusunan Dokumen RKA-SKPD	-	-	-
2.17.3.30.0.00.03.0000	2	17	01	2.01	0003	Koordinasi dan Penyusunan Dokumen Perubahan RKA-SKPD	-	-	-
2.17.3.30.0.00.03.0000	2	17	01	2.01	0004	Koordinasi dan Penyusunan DPA-SKPD	-	-	-
2.17.3.30.0.00.03.0000	2	17	01	2.01	0005	Koordinasi dan Penyusunan Perubahan DPA- SKPD	-	-	-
2.17.3.30.0.00.03.0000	2	17	01	2.01	0006	Koordinasi dan Penyusunan Laporan Capaian Kinerja dan Ikhtisar Realisasi Kinerja SKPD	-	-	-
2.17.3.30.0.00.03.0000	2	17	01	2.01	0007	Evaluasi Kinerja Perangkat Daerah	-	-	-
2.17.3.30.0.00.03.0000	**2**	**17**	**01**	**2.02**		**Administrasi Keuangan Perangkat Daerah**	**8.350.106.875,00**	**8.350.106.875,00**	**8.350.106.875,00**
2.17.3.30.0.00.03.0000	2	17	01	2.02	0001	Penyediaan Gaji dan Tunjangan ASN	8.350.106.875,00	8.350.106.875,00	8.350.106.875,00
2.17.3.30.0.00.03.0000	2	17	01	2.02	0005	Koordinasi dan Penyusunan Laporan Keuangan Akhir Tahun SKPD	-	-	-
2.17.3.30.0.00.03.0000	2	17	01	2.02	0007	Koordinasi dan Penyusunan Laporan Keuangan Bulanan/ Triwulanan/ Semesteran SKPD	-	-	-
2.17.3.30.0.00.03.0000	2	17	01	2.02	0008	Penyusunan Pelaporan dan Analisis Prognosis Realisasi Anggaran	-	-	-
2.17.3.30.0.00.03.0000	**2**	**17**	**01**	**2.03**		**Administrasi Barang Milik Daerah pada Perangkat Daerah**	**-**	**-**	**-**
2.17.3.30.0.00.03.0000	2	17	01	2.03	0005	Rekonsiliasi dan Penyusunan Laporan Barang Milik Daerah pada SKPD	-	-	-
2.17.3.30.0.00.03.0000	2	17	01	2.03	0006	Penatausahaan Barang Milik Daerah pada SKPD	-	-	-
2.17.3.30.0.00.03.0000	**2**	**17**	**01**	**2.06**		**Administrasi Umum Perangkat Daerah**	**158.080.000,00**	**158.080.000,00**	**158.080.000,00**
2.17.3.30.0.00.03.0000	2	17	01	2.06	0009	Penyelenggaraan Rapat Koordinasi dan Konsultasi SKPD	158.080.000,00	158.080.000,00	158.080.000,00
2.17.3.30.0.00.03.0000	**2**	**17**	**01**	**2.07**		**Pengadaan Barang Milik Daerah Penunjang Urusan Pemerintah Daerah**	**217.778.800,00**	**217.778.800,00**	**217.778.800,00**
2.17.3.30.0.00.03.0000	2	17	01	2.07	0006	Pengadaan Peralatan dan Mesin Lainnya	217.778.800,00	217.778.800,00	217.778.800,00

Kode						Uraian	Perubahan RKPD (Rp)	Perubahan PPAS (Rp)	Perubahan APBD (Rp)
1						2	4	5	6
2.17.3.30.0.00.03.0000	**2**	**17**	**01**	**2.08**		**Penyediaan Jasa Penunjang Urusan Pemerintahan Daerah**	**163.912.732,00**	**163.912.732,00**	**163.912.732,00**
2.17.3.30.0.00.03.0000	2	17	01	2.08	0001	Penyediaan Jasa Surat Menyurat	43.403.800,00	43.403.800,00	43.403.800,00
2.17.3.30.0.00.03.0000	2	17	01	2.08	0002	Penyediaan Jasa Komunikasi, Sumber Daya Air dan Listrik	62.009.732,00	62.009.732,00	62.009.732,00
2.17.3.30.0.00.03.0000	2	17	01	2.08	0004	Penyediaan Jasa Pelayanan Umum Kantor	58.499.200,00	58.499.200,00	58.499.200,00
2.17.3.30.0.00.03.0000	**2**	**17**	**01**	**2.09**		**Pemeliharaan Barang Milik Daerah Penunjang Urusan Pemerintahan Daerah**	**466.560.000,00**	**466.560.000,00**	**466.560.000,00**
2.17.3.30.0.00.03.0000	2	17	01	2.09	0001	Penyediaan Jasa Pemeliharaan, Biaya Pemeliharaan, dan Pajak Kendaraan Perorangan Dinas atau Kendaraan Dinas Jabatan	165.440.000,00	165.440.000,00	165.440.000,00
2.17.3.30.0.00.03.0000	2	17	01	2.09	0006	Pemeliharaan Peralatan dan Mesin Lainnya	22.730.000,00	22.730.000,00	22.730.000,00
2.17.3.30.0.00.03.0000	2	17	01	2.09	0009	Pemeliharaan/Rehabilitasi Gedung Kantor dan Bangunan Lainnya	278.390.000,00	278.390.000,00	278.390.000,00
2.17.3.30.0.00.03.0000	**2**	**17**	**02**			**PROGRAM PELAYANAN IZIN USAHA SIMPAN PINJAM**	**2.499.000,00**	**2.499.000,00**	**2.499.000,00**
2.17.3.30.0.00.03.0000	**2**	**17**	**02**	**2.01**		**Penerbitan Izin Usaha Simpan Pinjam untuk Koperasi dengan Wilayah Keanggotaan dalam Daerah Kabupaten/Kota**	**1.237.500,00**	**1.237.500,00**	**1.237.500,00**
2.17.3.30.0.00.03.0000	2	17	02	2.01	0001	Fasilitasi Pemenuhan Izin Usaha Simpan Pinjam dan Pembukaan Kantor Cabang, Cabang Pembantu dan Kantor Kas Koperasi Simpan Pinjam untuk Koperasi dengan Wilayah Keanggotaan dalam Daerah Kabupaten/Kota	1.237.500,00	1.237.500,00	1.237.500,00
2.17.3.30.0.00.03.0000	**2**	**17**	**02**	**2.02**		**Penerbitan Izin Pembukaan Kantor Cabang, Cabang Pembantu dan Kantor Kas Koperasi Simpan Pinjam untuk Koperasi dengan Wilayah Keanggotaan dalam Daerah Kabupaten/Kota**	**1.261.500,00**	**1.261.500,00**	**1.261.500,00**
2.17.3.30.0.00.03.0000	2	17	02	2.02	0001	Fasilitasi Pemenuhan Izin Usaha Pembukaan Kantor Cabang, Cabang Pembantu dan Kantor Kas Koperasi Simpan Pinjam untuk Koperasi dengan Wilayah Keanggotaan dalam Daerah Kabupaten/Kota	1.261.500,00	1.261.500,00	1.261.500,00
2.17.3.30.0.00.03.0000	**2**	**17**	**03**			**PROGRAM PENGAWASAN DAN PEMERIKSAAN KOPERASI**	**4.649.000,00**	**4.649.000,00**	**4.649.000,00**
2.17.3.30.0.00.03.0000	**2**	**17**	**03**	**2.01**		**Pemeriksaan dan Pengawasan Koperasi, Koperasi Simpan Pinjam/Unit Simpan Pinjam Koperasi yang Wilayah Keanggotaannya dalam Daerah Kabupaten/ Kota**	**4.649.000,00**	**4.649.000,00**	**4.649.000,00**

Kode						Uraian	Perubahan RKPD (Rp)	Perubahan PPAS (Rp)	Perubahan APBD (Rp)
1						2	4	5	6
2.17.3.30.0.00.03.0000	2	17	03	2.01	0004	Pelaksanaan Proses Pemeriksaan dan Pengawasan Koperasi yang Wilayah Keanggotaannya Daerah Kabupaten/Kota	4.649.000,00	4.649.000,00	4.649.000,00
2.17.3.30.0.00.03.0000	**2**	**17**	**04**			**PROGRAM PENILAIAN KESEHATAN KSP/USP KOPERASI**	**24.629.600,00**	**24.629.600,00**	**24.629.600,00**
2.17.3.30.0.00.03.0000	**2**	**17**	**04**	**2.01**		**Penilaian Kesehatan Koperasi Simpan Pinjam/Unit Simpan Pinjam Koperasi yang Wilayah Keanggotaanya dalam 1 (Satu) Daerah Kabupaten/Kota**	**24.629.600,00**	**24.629.600,00**	**24.629.600,00**
2.17.3.30.0.00.03.0000	2	17	04	2.01	0001	Pelaksanaan Penilaian Kesehatan KSP/USP Koperasi Kewenangan Kabupaten/Kota	24.629.600,00	24.629.600,00	24.629.600,00
2.17.3.30.0.00.03.0000	**2**	**17**	**05**			**PROGRAM PENDIDIKAN DAN LATIHAN PERKOPERASIAN**	**516.346.000,00**	**516.346.000,00**	**516.346.000,00**
2.17.3.30.0.00.03.0000	**2**	**17**	**05**	**2.01**		**Pendidikan dan Latihan Perkoperasian Bagi Koperasi yang Wilayah Keanggotaan dalam Daerah Kabupaten/Kota**	**516.346.000,00**	**516.346.000,00**	**516.346.000,00**
2.17.3.30.0.00.03.0000	2	17	05	2.01	0001	Peningkatan Pemahaman dan Pengetahuan Perkoperasian serta Kapasitas dan Kompetensi SDM Koperasi	516.346.000,00	516.346.000,00	516.346.000,00
2.17.3.30.0.00.03.0000	**2**	**17**	**06**			**PROGRAM PEMBERDAYAAN DAN PERLINDUNGAN KOPERASI**	**66.808.000,00**	**66.808.000,00**	**66.808.000,00**
2.17.3.30.0.00.03.0000	**2**	**17**	**06**	**2.01**		**Pemberdayaan dan Perlindungan Koperasi yang Keanggotaannya dalam Daerah Kabupaten/Kota**	**66.808.000,00**	**66.808.000,00**	**66.808.000,00**
2.17.3.30.0.00.03.0000	2	17	06	2.01	0005	Peningkatan Produktivitas, Nilai Tambah, Akses Pasar, Akses Pembiayaan, Penguatan Kelembagaan, Penataan Manajemen, Standarisasi, dan Restrukturisasi Usaha	66.808.000,00	66.808.000,00	66.808.000,00
2.17.3.30.0.00.03.0000	**2**	**17**	**07**			**PROGRAM PEMBERDAYAAN USAHA MENENGAH, USAHA KECIL, DAN USAHA MIKRO (UMKM)**	**1.519.561.552,00**	**1.519.561.552,00**	**1.519.561.552,00**
2.17.3.30.0.00.03.0000	**2**	**17**	**07**	**2.01**		**Pemberdayaan Usaha Mikro yang Dilakukan Melalui Pendataan, Kemitraan, Kemudahan Perizinan, Penguatan Kelembagaan dan Koordinasi dengan Para Pemangku Kepentingan**	**1.519.561.552,00**	**1.519.561.552,00**	**1.519.561.552,00**
2.17.3.30.0.00.03.0000	2	17	07	2.01	0002	Pemberdayaan Melalui Kemitraan Usaha Mikro	13.737.600,00	13.737.600,00	13.737.600,00
2.17.3.30.0.00.03.0000	2	17	07	2.01	0003	Fasilitasi Kemudahan Perizinan Usaha Mikro	20.253.100,00	20.253.100,00	20.253.100,00
2.17.3.30.0.00.03.0000	2	17	07	2.01	0004	Pemberdayaan Kelembagaan Potensi dan Pengembangan Usaha Mikro	1.123.157.252,00	1.123.157.252,00	1.123.157.252,00
2.17.3.30.0.00.03.0000	2	17	07	2.01	0005	Koordinasi dan Sinkronisasi dengan Para Pemangku Kepentingan dalam Pemberdayaan Usaha Mikro	12.413.600,00	12.413.600,00	12.413.600,00
2.17.3.30.0.00.03.0000	2	17	07	2.01	0015	Peningkatan Pemahaman dan Pengetahuan UMKM serta Kapasitas dan Kompetensi SDM UMKM dan Kewirausahaan melalui Pendidikan dan Pelatihan	350.000.000,00	350.000.000,00	350.000.000,00

Kode						Uraian	Perubahan RKPD (Rp)	Perubahan PPAS (Rp)	Perubahan APBD (Rp)
1						2	4	5	6
2.17.3.30.0.00.03.0000	**2**	**17**	**08**			**PROGRAM PENGEMBANGAN UMKM**	**776.031.460,00**	**776.031.460,00**	**776.031.460,00**
2.17.3.30.0.00.03.0000	**2**	**17**	**08**	**2.01**		**Pengembangan Usaha Mikro dengan Orientasi Peningkatan Skala Usaha Menjadi Usaha Kecil**	**776.031.460,00**	**776.031.460,00**	**776.031.460,00**
2.17.3.30.0.00.03.0000	2	17	08	2.01	0006	Produksi dan Pengolahan, Pemasaran, Sumber Daya Manusia, serta Desain dan Teknologi	776.031.460,00	776.031.460,00	776.031.460,00
2.17.3.30.0.00.03.0000	**3**					**URUSAN PEMERINTAHAN PILIHAN**	**3.381.763.160,00**	**3.381.763.160,00**	**4.581.763.160,00**
2.17.3.30.0.00.03.0000	**3**	**30**				**URUSAN PEMERINTAHAN BIDANG PERDAGANGAN**	**3.381.763.160,00**	**3.381.763.160,00**	**4.581.763.160,00**
2.17.3.30.0.00.03.0000	**3**	**30**	**03**			**PROGRAM PENINGKATAN SARANA DISTRIBUSI PERDAGANGAN**	**2.825.121.500,00**	**2.825.121.500,00**	**3.825.121.500,00**
2.17.3.30.0.00.03.0000	**3**	**30**	**03**	**2.01**		**Pembangunan dan Pengelolaan Sarana Distribusi Perdagangan**	**2.791.755.700,00**	**2.791.755.700,00**	**3.791.755.700,00**
2.17.3.30.0.00.03.0000	3	30	03	2.01	0001	Penyediaan Sarana Distribusi Perdagangan	218.000.000,00	218.000.000,00	1.218.000.000,00
2.17.3.30.0.00.03.0000	3	30	03	2.01	0002	Fasilitasi Pengelolaan Sarana Distribusi Perdagangan	2.573.755.700,00	2.573.755.700,00	2.573.755.700,00
2.17.3.30.0.00.03.0000	**3**	**30**	**03**	**2.02**		**Pembinaan Terhadap Pengelola Sarana Distribusi Perdagangan Masyarakat di Wilayah Kerjanya**	**33.365.800,00**	**33.365.800,00**	**33.365.800,00**
2.17.3.30.0.00.03.0000	3	30	03	2.02	0001	Pembinaan dan Pengendalian Pengelola Sarana Distribusi Perdagangan	33.365.800,00	33.365.800,00	33.365.800,00
2.17.3.30.0.00.03.0000	**3**	**30**	**04**			**PROGRAM STABILISASI HARGA BARANG KEBUTUHAN POKOK DAN BARANG PENTING**	**81.453.200,00**	**81.453.200,00**	**81.453.200,00**
2.17.3.30.0.00.03.0000	**3**	**30**	**04**	**2.01**		**Menjamin Ketersediaan Barang Kebutuhan Pokok dan Barang Penting di Tingkat Daerah Kabupaten/ Kota**	**15.943.100,00**	**15.943.100,00**	**15.943.100,00**
2.17.3.30.0.00.03.0000	3	30	04	2.01	0001	Koordinasi dan Sinkronisasi Ketersediaan Barang Kebutuhan Pokok dan Barang Penting di Tingkat Agen dan Pasar Rakyat	15.943.100,00	15.943.100,00	15.943.100,00
2.17.3.30.0.00.03.0000	**3**	**30**	**04**	**2.02**		**Pengendalian Harga, dan Stok Barang Kebutuhan Pokok dan Barang Penting di Tingkat Pasar Kabupaten/Kota**	**47.730.600,00**	**47.730.600,00**	**47.730.600,00**
2.17.3.30.0.00.03.0000	3	30	04	2.02	0001	Pemantauan Harga dan Stok Barang Kebutuhan Pokok dan Barang Penting pada Pelaku Usaha Distribusi Barang dalam 1 (Satu) Kabupaten/Kota	36.079.800,00	36.079.800,00	36.079.800,00
2.17.3.30.0.00.03.0000	3	30	04	2.02	0002	Pemantauan Harga dan Stok Barang Kebutuhan Pokok dan Barang Penting pada Pasar Rakyat yang Terintegrasi dalam Sistem Informasi Perdagangan	11.650.800,00	11.650.800,00	11.650.800,00
2.17.3.30.0.00.03.0000	**3**	**30**	**04**	**2.03**		**Pengawasan Pupuk dan Pestisida Bersubsidi di Tingkat Daerah Kabupaten/Kota**	**17.779.500,00**	**17.779.500,00**	**17.779.500,00**
2.17.3.30.0.00.03.0000	3	30	04	2.03	0003	Pengawasan Penyaluran dan Penggunaan Pupuk dan Pestisida Bersubsidi	17.779.500,00	17.779.500,00	17.779.500,00
2.17.3.30.0.00.03.0000	**3**	**30**	**05**			**PROGRAM PENGEMBANGAN EKSPOR**	**224.155.510,00**	**224.155.510,00**	**424.155.510,00**

Kode						Uraian	Perubahan RKPD (Rp)	Perubahan PPAS (Rp)	Perubahan APBD (Rp)
1						2	4	5	6
2.17.3.30.0.00.03.0000	**3**	**30**	**05**	**2.01**		**Penyelenggaraan Promosi Dagang Melalui Pameran Dagang dan Misi Dagang bagi Produk Ekspor Unggulan yang Terdapat pada 1 (Satu) Daerah Kabupaten/Kota**	**224.155.510,00**	**224.155.510,00**	**424.155.510,00**
2.17.3.30.0.00.03.0000	3	30	05	2.01	0002	Pameran Dagang Nasional	56.734.910,00	56.734.910,00	56.734.910,00
2.17.3.30.0.00.03.0000	3	30	05	2.01	0003	Pameran Dagang Lokal	167.420.600,00	167.420.600,00	367.420.600,00
2.17.3.30.0.00.03.0000	**3**	**30**	**06**			**PROGRAM STANDARDISASI DAN PERLINDUNGAN KONSUMEN**	**240.313.550,00**	**240.313.550,00**	**240.313.550,00**
2.17.3.30.0.00.03.0000	**3**	**30**	**06**	**2.01**		**Pelaksanaan Metrologi Legal, Berupa Tera, Tera Ulang, dan Pengawasan**	**240.313.550,00**	**240.313.550,00**	**240.313.550,00**
2.17.3.30.0.00.03.0000	3	30	06	2.01	0001	Pelaksanaan Metrologi Legal, Berupa Tera, Tera Ulang	207.706.550,00	207.706.550,00	207.706.550,00
2.17.3.30.0.00.03.0000	3	30	06	2.01	0002	Pengawasan/Penyuluhan Metrologi Legal	32.607.000,00	32.607.000,00	32.607.000,00
2.17.3.30.0.00.03.0000	**3**	**30**	**07**			**PROGRAM PENGGUNAAN DAN PEMASARAN PRODUK DALAM NEGERI**	**10.719.400,00**	**10.719.400,00**	**10.719.400,00**
2.17.3.30.0.00.03.0000	**3**	**30**	**07**	**2.01**		**Pelaksanaan Promosi, Pemasaran dan Peningkatan Penggunaan Produk Dalam Negeri**	**10.719.400,00**	**10.719.400,00**	**10.719.400,00**
2.17.3.30.0.00.03.0000	3	30	07	2.01	0006	Pemasaran dan Peningkatan Penggunaan Produk Dalam Negeri di Tingkat Kabupaten/Kota	10.719.400,00	10.719.400,00	10.719.400,00
2.18.0.00.0.00.01.0000						**DINAS PENANAMAN MODAL DAN PELAYANAN TERPADU SATU PINTU**	**4.129.740.882,00**	**4.129.740.882,00**	**4.129.740.882,00**
2.18.0.00.0.00.01.0000	**2**					**URUSAN PEMERINTAHAN WAJIB YANG TIDAK BERKAITAN DENGAN PELAYANAN DASAR**	**4.129.740.882,00**	**4.129.740.882,00**	**4.129.740.882,00**
2.18.0.00.0.00.01.0000	**2**	**18**				**URUSAN PEMERINTAHAN BIDANG PENANAMAN MODAL**	**4.129.740.882,00**	**4.129.740.882,00**	**4.129.740.882,00**
2.18.0.00.0.00.01.0000	**2**	**18**	**01**			**PROGRAM PENUNJANG URUSAN PEMERINTAHAN DAERAH KABUPATEN/KOTA**	**2.492.744.197,00**	**2.492.744.197,00**	**2.492.744.197,00**
2.18.0.00.0.00.01.0000	**2**	**18**	**01**	**201**		**Perencanaan, Penganggaran, dan Evaluasi Kinerja Perangkat Daerah**	**7.709.000,00**	**7.709.000,00**	**7.709.000,00**
2.18.0.00.0.00.01.0000	2	18	01	201	0001	Penyusunan Dokumen Perencanaan Perangkat Daerah	4.375.000,00	4.375.000,00	4.375.000,00
2.18.0.00.0.00.01.0000	2	18	01	201	0002	Koordinasi dan Penyusunan Dokumen RKA-SKPD	1.004.000,00	1.004.000,00	1.004.000,00
2.18.0.00.0.00.01.0000	2	18	01	201	0003	Koordinasi dan Penyusunan Dokumen Perubahan RKA-SKPD	200.000,00	200.000,00	200.000,00
2.18.0.00.0.00.01.0000	2	18	01	201	0004	Koordinasi dan Penyusunan DPA-SKPD	240.000,00	240.000,00	240.000,00
2.18.0.00.0.00.01.0000	2	18	01	201	0005	Koordinasi dan Penyusunan Perubahan DPA- SKPD	240.000,00	240.000,00	240.000,00
2.18.0.00.0.00.01.0000	2	18	01	201	0006	Koordinasi dan Penyusunan Laporan Capaian Kinerja dan Ikhtisar Realisasi Kinerja SKPD	650.000,00	650.000,00	650.000,00

Kode						Uraian	Perubahan RKPD (Rp)	Perubahan PPAS (Rp)	Perubahan APBD (Rp)
1						2	4	5	6
2.18.0.00.0.00.01.0000	2	18	01	201	0007	Evaluasi Kinerja Perangkat Daerah	1.000.000,00	1.000.000,00	1.000.000,00
2.18.0.00.0.00.01.0000	**2**	**18**	**01**	**202**		**Administrasi Keuangan Perangkat Daerah**	**1.624.996.297,00**	**1.624.996.297,00**	**1.624.996.297,00**
2.18.0.00.0.00.01.0000	2	18	01	202	0001	Penyediaan Gaji dan Tunjangan ASN	1.599.221.297,00	1.599.221.297,00	1.599.221.297,00
2.18.0.00.0.00.01.0000	2	18	01	202	0005	Koordinasi dan Penyusunan Laporan Keuangan Akhir Tahun SKPD	1.000.000,00	1.000.000,00	1.000.000,00
2.18.0.00.0.00.01.0000	2	18	01	202	0007	Koordinasi dan Penyusunan Laporan Keuangan Bulanan/ Triwulanan/ Semesteran SKPD	23.400.000,00	23.400.000,00	23.400.000,00
2.18.0.00.0.00.01.0000	2	18	01	202	0008	Penyusunan Pelaporan dan Analisis Prognosis Realisasi Anggaran	1.375.000,00	1.375.000,00	1.375.000,00
2.18.0.00.0.00.01.0000	**2**	**18**	**01**	**206**		**Administrasi Umum Perangkat Daerah**	**165.275.500,00**	**165.275.500,00**	**165.275.500,00**
2.18.0.00.0.00.01.0000	2	18	01	206	0009	Penyelenggaraan Rapat Koordinasi dan Konsultasi SKPD	165.275.500,00	165.275.500,00	165.275.500,00
2.18.0.00.0.00.01.0000	**2**	**18**	**01**	**208**		**Penyediaan Jasa Penunjang Urusan Pemerintahan Daerah**	**575.688.400,00**	**575.688.400,00**	**575.688.400,00**
2.18.0.00.0.00.01.0000	2	18	01	208	0001	Penyediaan Jasa Surat Menyurat	22.859.250,00	22.859.250,00	22.859.250,00
2.18.0.00.0.00.01.0000	2	18	01	208	0002	Penyediaan Jasa Komunikasi, Sumber Daya Air dan Listrik	183.873.400,00	183.873.400,00	183.873.400,00
2.18.0.00.0.00.01.0000	2	18	01	208	0004	Penyediaan Jasa Pelayanan Umum Kantor	368.955.750,00	368.955.750,00	368.955.750,00
2.18.0.00.0.00.01.0000	**2**	**18**	**01**	**209**		**Pemeliharaan Barang Milik Daerah Penunjang Urusan Pemerintahan Daerah**	**119.075.000,00**	**119.075.000,00**	**119.075.000,00**
2.18.0.00.0.00.01.0000	2	18	01	209	0001	Penyediaan Jasa Pemeliharaan, Biaya Pemeliharaan, dan Pajak Kendaraan Perorangan Dinas atau Kendaraan Dinas Jabatan	71.850.000,00	71.850.000,00	71.850.000,00
2.18.0.00.0.00.01.0000	2	18	01	209	0009	Pemeliharaan/Rehabilitasi Gedung Kantor dan Bangunan Lainnya	19.325.000,00	19.325.000,00	19.325.000,00
2.18.0.00.0.00.01.0000	2	18	01	209	0010	Pemeliharaan/Rehabilitasi Sarana dan Prasarana Gedung Kantor atau Bangunan Lainnya	27.900.000,00	27.900.000,00	27.900.000,00
2.18.0.00.0.00.01.0000	**2**	**18**	**02**			**PROGRAM PENGEMBANGAN IKLIM PENANAMAN MODAL**	**81.893.720,00**	**81.893.720,00**	**81.893.720,00**
2.18.0.00.0.00.01.0000	**2**	**-**	**02**	**201**		**Penetapan Pemberian Fasilitas/Insentif Dibidang Penanaman Modal yang Menjadi Kewenangan Daerah Kabupaten/Kota**	**20.626.660,00**	**20.626.660,00**	**20.626.660,00**
2.18.0.00.0.00.01.0000	2	-	02	201	0001	Penetapan Kebijakan Daerah Mengenai Pemberian Fasilitas/Insentif dan Kemudahan Penanaman Modal	20.626.660,00	20.626.660,00	20.626.660,00
2.18.0.00.0.00.01.0000	**2**	**18**	**02**	**202**		**Pembuatan Peta Potensi Investasi Kabupaten/Kota**	**61.267.060,00**	**61.267.060,00**	**61.267.060,00**

Kode						Uraian	Perubahan RKPD (Rp)	Perubahan PPAS (Rp)	Perubahan APBD (Rp)
1						2	4	5	6
2.18.0.00.0.00.01.0000	2	18	02	202	0004	Penyusunan Peta Potensi Investasi Kabupaten/Kota	61.267.060,00	61.267.060,00	61.267.060,00
2.18.0.00.0.00.01.0000	**2**	**18**	**03**			**PROGRAM PROMOSI PENANAMAN MODAL**	**277.716.990,00**	**277.716.990,00**	**277.716.990,00**
2.18.0.00.0.00.01.0000	**2**	**18**	**03**	**201**		**Penyelenggaraan Promosi Penanaman Modal yang Menjadi Kewenangan Daerah Kabupaten/Kota**	**277.716.990,00**	**277.716.990,00**	**277.716.990,00**
2.18.0.00.0.00.01.0000	2	18	03	201	0002	Pelaksanaan Kegiatan Promosi Penanaman Modal Daerah Kabupaten/Kota	277.716.990,00	277.716.990,00	277.716.990,00
2.18.0.00.0.00.01.0000	**2**	**18**	**04**			**PROGRAM PELAYANAN PENANAMAN MODAL**	**413.711.450,00**	**413.711.450,00**	**413.711.450,00**
2.18.0.00.0.00.01.0000	**2**	**18**	**04**	**201**		**Pelayanan Perizinan dan Non Perizinan Secara Terpadu Satu Pintu dibidang Penanaman Modal yang Menjadi Kewenangan Daerah Kabupaten/ Kota**	**413.711.450,00**	**413.711.450,00**	**413.711.450,00**
2.18.0.00.0.00.01.0000	2	18	04	201	0005	Koordinasi dan Sinkronisasi Penetapan Pemberian Fasilitas/Insentif Daerah	2.500.000,00	2.500.000,00	2.500.000,00
2.18.0.00.0.00.01.0000	2	18	04	201	0006	Penyediaan Pelayanan Perizinan Berusaha melalui Sistem Perizinan Berusaha Berbasis Risiko Terintegrasi secara Elektronik	256.687.250,00	256.687.250,00	256.687.250,00
2.18.0.00.0.00.01.0000	2	18	04	201	0007	Penyediaan dan pengelolaan Layanan konsultasi perizinan berusaha berbasis risiko	58.494.700,00	58.494.700,00	58.494.700,00
2.18.0.00.0.00.01.0000	2	18	04	201	0008	Pemantauan, analisis, evaluasi, dan pelaporan di bidang perizinan berusaha berbasis risiko	96.029.500,00	96.029.500,00	96.029.500,00
2.18.0.00.0.00.01.0000	**2**	**18**	**05**			**PROGRAM PENGENDALIAN PELAKSANAAN PENANAMAN MODAL**	**798.985.000,00**	**798.985.000,00**	**798.985.000,00**
2.18.0.00.0.00.01.0000	**2**	**18**	**05**	**201**		**Pengendalian Pelaksanaan Penanaman Modal yang Menjadi Kewenangan Daerah Kabupaten/Kota**	**798.985.000,00**	**798.985.000,00**	**798.985.000,00**
2.18.0.00.0.00.01.0000	2	18	05	201	0004	Penyelesaian Permasalahan dan Hambatan yang dihadapi Pelaku Usaha dalam merealisasikan Kegiatan Usahanya	119.847.000,00	119.847.000,00	119.847.000,00
2.18.0.00.0.00.01.0000	2	18	05	201	0005	Bimbingan Teknis kepada Pelaku Usaha	439.443.000,00	439.443.000,00	439.443.000,00
2.18.0.00.0.00.01.0000	2	18	05	201	0006	Pengawasan Penanaman Modal	239.695.000,00	239.695.000,00	239.695.000,00
2.18.0.00.0.00.01.0000	**2**	**18**	**06**			**PROGRAM PENGELOLAAN DATA DAN SISTEM INFORMASI PENANAMAN MODAL**	**64.689.525,00**	**64.689.525,00**	**64.689.525,00**
2.18.0.00.0.00.01.0000	**2**	**18**	**06**	**201**		**Pengelolaan Data dan Informasi Perizinan dan Non Perizinan yang Terintegrasi pada Tingkat Daerah Kabupaten/Kota**	**64.689.525,00**	**64.689.525,00**	**64.689.525,00**
2.18.0.00.0.00.01.0000	2	18	06	201	0002	Pengolahan, Penyajian dan Pemanfaatan Data dan Informasi Perizinan Berbasis Sistem Pelayanan Perizinan Berusaha Terintegrasi secara Elektronik	64.689.525,00	64.689.525,00	64.689.525,00
2.19.3.26.0.00.02.0000						**DINAS KEPEMUDAAN, OLAHRAGA DAN PARIWISATA**	**27.779.723.078,00**	**27.779.723.078,00**	**28.079.723.078,00**

Kode						Uraian	Perubahan RKPD (Rp)	Perubahan PPAS (Rp)	Perubahan APBD (Rp)
1						2	4	5	6
2.19.3.26.0.00.02.0000	**2**					**URUSAN PEMERINTAHAN WAJIB YANG TIDAK BERKAITAN DENGAN PELAYANAN DASAR**	**14.104.743.331,00**	**14.104.743.331,00**	**14.304.743.331,00**
2.19.3.26.0.00.02.0000	**2**	**19**				**URUSAN PEMERINTAHAN BIDANG KEPEMUDAAN DAN OLAHRAGA**	**14.104.743.331,00**	**14.104.743.331,00**	**14.304.743.331,00**
2.19.3.26.0.00.02.0000	**2**	**19**	**01**			**PROGRAM PENUNJANG URUSAN PEMERINTAHAN DAERAH KABUPATEN/KOTA**	**5.058.893.265,00**	**5.058.893.265,00**	**5.058.893.265,00**
2.19.3.26.0.00.02.0000	**2**	**19**	**01**	**2.01**		**Perencanaan, Penganggaran, dan Evaluasi Kinerja Perangkat Daerah**	**65.441.900,00**	**65.441.900,00**	**65.441.900,00**
2.19.3.26.0.00.02.0000	**2**	19	01	2.01	0001	Penyusunan Dokumen Perencanaan Perangkat Daerah	52.833.400,00	52.833.400,00	52.833.400,00
2.19.3.26.0.00.02.0000	**2**	19	01	2.01	0002	Koordinasi dan Penyusunan Dokumen RKA-SKPD	1.000.000,00	1.000.000,00	1.000.000,00
2.19.3.26.0.00.02.0000	**2**	19	01	2.01	0003	Koordinasi dan Penyusunan Dokumen Perubahan RKA-SKPD	1.000.000,00	1.000.000,00	1.000.000,00
2.19.3.26.0.00.02.0000	**2**	19	01	2.01	0004	Koordinasi dan Penyusunan DPA-SKPD	1.000.000,00	1.000.000,00	1.000.000,00
2.19.3.26.0.00.02.0000	**2**	19	01	2.01	0005	Koordinasi dan Penyusunan Perubahan DPA- SKPD	1.000.000,00	1.000.000,00	1.000.000,00
2.19.3.26.0.00.02.0000	**2**	19	01	2.01	0006	Koordinasi dan Penyusunan Laporan Capaian Kinerja dan Ikhtisar Realisasi Kinerja SKPD	1.000.000,00	1.000.000,00	1.000.000,00
2.19.3.26.0.00.02.0000	**2**	19	01	2.01	0007	Evaluasi Kinerja Perangkat Daerah	7.608.500,00	7.608.500,00	7.608.500,00
2.19.3.26.0.00.02.0000	**2**	19	**01**	**2.02**		**Administrasi Keuangan Perangkat Daerah**	**4.530.475.768,00**	**4.530.475.768,00**	**4.530.475.768,00**
2.19.3.26.0.00.02.0000	**2**	19	01	2.02	0001	Penyediaan Gaji dan Tunjangan ASN	4.503.809.868,00	4.503.809.868,00	4.503.809.868,00
2.19.3.26.0.00.02.0000	**2**	19	01	2.02	0005	Koordinasi dan Penyusunan Laporan Keuangan Akhir Tahun SKPD	1.500.000,00	1.500.000,00	1.500.000,00
2.19.3.26.0.00.02.0000	**2**	19	01	2.02	0007	Koordinasi dan Penyusunan Laporan Keuangan Bulanan/ Triwulanan/ Semesteran SKPD	22.682.150,00	22.682.150,00	22.682.150,00
2.19.3.26.0.00.02.0000	**2**	19	01	2.02	0008	Penyusunan Pelaporan dan Analisis Prognosis Realisasi Anggaran	2.483.750,00	2.483.750,00	2.483.750,00
2.19.3.26.0.00.02.0000	**2**	19	**01**	**2.03**		**Administrasi Barang Milik Daerah pada Perangkat Daerah**	**4.672.500,00**	**4.672.500,00**	**4.672.500,00**
2.19.3.26.0.00.02.0000	**2**	19	01	2.03	0004	Pembinaan, Pengawasan, dan Pengendalian Barang Milik Daerah pada SKPD	2.754.000,00	2.754.000,00	2.754.000,00
2.19.3.26.0.00.02.0000	**2**	19	01	2.03	0005	Rekonsiliasi dan Penyusunan Laporan Barang Milik Daerah pada SKPD	1.918.500,00	1.918.500,00	1.918.500,00
2.19.3.26.0.00.02.0000	**2**	19	**01**	**2.06**		**Administrasi Umum Perangkat Daerah**	**153.348.600,00**	**153.348.600,00**	**153.348.600,00**
2.19.3.26.0.00.02.0000	**2**	19	01	2.06	0001	Penyediaan Komponen Instalasi Listrik/Penerangan Bangunan Kantor	5.025.300,00	5.025.300,00	5.025.300,00
2.19.3.26.0.00.02.0000	**2**	19	01	2.06	0003	Penyediaan Peralatan Rumah Tangga	5.950.000,00	5.950.000,00	5.950.000,00
2.19.3.26.0.00.02.0000	**2**	19	01	2.06	0004	Penyediaan Bahan Logistik Kantor	46.827.800,00	46.827.800,00	46.827.800,00
2.19.3.26.0.00.02.0000	**2**	19	01	2.06	0005	Penyediaan Barang Cetakan dan Penggandaan	9.000.000,00	9.000.000,00	9.000.000,00
2.19.3.26.0.00.02.0000	**2**	19	01	2.06	0006	Penyediaan Bahan Bacaan dan Peraturan Perundang-undangan	3.252.000,00	3.252.000,00	3.252.000,00
2.19.3.26.0.00.02.0000	**2**	19	01	2.06	0007	Penyediaan Bahan/Material	20.072.800,00	20.072.800,00	20.072.800,00
2.19.3.26.0.00.02.0000	**2**	19	01	2.06	0009	Penyelenggaraan Rapat Koordinasi dan Konsultasi SKPD	63.220.700,00	63.220.700,00	63.220.700,00
2.19.3.26.0.00.02.0000	**2**	19	**01**	**2.08**		**Penyediaan Jasa Penunjang Urusan Pemerintahan Daerah**	**143.644.497,00**	**143.644.497,00**	**143.644.497,00**

Kode						Uraian	Perubahan RKPD (Rp)	Perubahan PPAS (Rp)	Perubahan APBD (Rp)
1						2	4	5	6
2.19.3.26.0.00.02.0000	**2**	19	01	2.08	0002	Penyediaan Jasa Komunikasi, Sumber Daya Air dan Listrik	121.999.997,00	121.999.997,00	121.999.997,00
2.19.3.26.0.00.02.0000	**2**	19	01	2.08	0004	Penyediaan Jasa Pelayanan Umum Kantor	21.644.500,00	21.644.500,00	21.644.500,00
2.19.3.26.0.00.02.0000	**2**	19	**01**	**2.09**		**Pemeliharaan Barang Milik Daerah Penunjang Urusan Pemerintahan Daerah**	**161.310.000,00**	**161.310.000,00**	**161.310.000,00**
2.19.3.26.0.00.02.0000	**2**	19	01	2.09	0001	Penyediaan Jasa Pemeliharaan, Biaya Pemeliharaan, dan Pajak Kendaraan Perorangan Dinas atau Kendaraan Dinas Jabatan	89.510.000,00	89.510.000,00	89.510.000,00
2.19.3.26.0.00.02.0000	**2**	19	01	2.09	0006	Pemeliharaan Peralatan dan Mesin Lainnya	14.360.000,00	14.360.000,00	14.360.000,00
2.19.3.26.0.00.02.0000	**2**	19	01	2.09	0009	Pemeliharaan/Rehabilitasi Gedung Kantor dan Bangunan Lainnya	52.560.000,00	52.560.000,00	52.560.000,00
2.19.3.26.0.00.02.0000	**2**	19	01	2.09	0010	Pemeliharaan/Rehabilitasi Sarana dan Prasarana Gedung Kantor atau Bangunan Lainnya	4.880.000,00	4.880.000,00	4.880.000,00
2.19.3.26.0.00.02.0000	**2**	**19**	**02**			**PROGRAM PENGEMBANGAN KAPASITAS DAYA SAING KEPEMUDAAN**	**395.474.838,00**	**395.474.838,00**	**595.474.838,00**
2.19.3.26.0.00.02.0000	**2**	**19**	**02**	**2.01**		**Penyadaran, Pemberdayaan, dan Pengembangan Pemuda dan Kepemudaan Terhadap Pemuda Pelopor Kabupaten/Kota, Wirausaha Muda Pemula, dan Pemuda Kader Kabupaten/Kota**	**237.112.120,00**	**237.112.120,00**	**237.112.120,00**
2.19.3.26.0.00.02.0000	2	19	02	2.01	0001	Koordinasi, Sinkronisasi dan Penyelenggaraan Peningkatan Kapasitas Daya Saing Pemuda Pelopor	45.567.310,00	45.567.310,00	45.567.310,00
2.19.3.26.0.00.02.0000	2	19	02	2.01	0002	Koordinasi, Sinkronisasi dan Penyelenggaraan Peningkatan Kapasitas Daya Saing Wira Usaha Pemula	28.852.850,00	28.852.850,00	28.852.850,00
2.19.3.26.0.00.02.0000	2	19	02	2.01	0003	Koordinasi, Sinkronisasi dan Penyelenggaraan Peningkatan Kapasitas Daya Saing Pemuda Kader Kabupaten/Kota	68.298.900,00	68.298.900,00	68.298.900,00
2.19.3.26.0.00.02.0000	2	19	02	2.01	0005	Pelaksanaan Koordinasi Strategis Lintas Sektor Penyelenggaraan Pelayanan Kepemudaan Melalui Implementasi Rencana Aksi Daerah/RAD Tingkat Kabupaten/Kota	36.456.760,00	36.456.760,00	36.456.760,00
2.19.3.26.0.00.02.0000	2	19	02	2.01	0008	Peningkatan Kepemimpinan, Kepeloporan dan Kesukarelawanan Pemuda	57.936.300,00	57.936.300,00	57.936.300,00
2.19.3.26.0.00.02.0000	**2**	**19**	**02**	**2.02**		**Pemberdayaan dan Pengembangan Organisasi Kepemudaan Tingkat Daerah Kabupaten/Kota**	**158.362.718,00**	**158.362.718,00**	**358.362.718,00**
2.19.3.26.0.00.02.0000	2	19	02	2.02	0001	Koordinasi, Sinkronisasi dan Pelaksanaan Pemberdayaan Pemuda atau Organisasi Kepemudaan Melalui Kemitraan dengan Dunia Usaha	46.512.938,00	46.512.938,00	46.512.938,00
2.19.3.26.0.00.02.0000	2	19	02	2.02	0002	Peningkatan Kapasitas Pemuda dan Organisasi Kepemudaan Kabupaten/Kota	111.849.780,00	111.849.780,00	311.849.780,00
2.19.3.26.0.00.02.0000	**2**	**19**	**03**			**PROGRAM PENGEMBANGAN KAPASITAS DAYA SAING KEOLAHRAGAAN**	**8.303.980.648,00**	**8.303.980.648,00**	**8.303.980.648,00**

Kode						Uraian	Perubahan RKPD (Rp)	Perubahan PPAS (Rp)	Perubahan APBD (Rp)
1						2	4	5	6
2.19.3.26.0.00.02.0000	**2**	**19**	**03**	**2.01**		**Pembinaan dan Pengembangan Olahraga Pendidikan pada Jenjang Pendidikan yang Menjadi Kewenangan Daerah Kabupaten/Kota**	**5.704.256.048,00**	**5.704.256.048,00**	**5.704.256.048,00**
2.19.3.26.0.00.02.0000	2	19	03	2.01	0002	Koordinasi, Sinkronisasi dan Pelaksanaan Pemberdayaan Perkumpulan Olahraga dan Penyelenggaraan Kompetisi oleh Satuan Pendidikan Dasar	1.628.276.650,00	1.628.276.650,00	1.628.276.650,00
2.19.3.26.0.00.02.0000	2	19	03	2.01	0003	Koordinasi, Sinkronisasi dan Pelaksanaan Penyediaan Sarana dan Prasarana Olahraga Kabupaten/Kota	4.075.979.398,00	4.075.979.398,00	4.075.979.398,00
2.19.3.26.0.00.02.0000	**2**	**19**	**03**	**2.02**		**Penyelenggaraan Kejuaraan Olahraga Tingkat Daerah Kabupaten/Kota**	**526.675.600,00**	**526.675.600,00**	**526.675.600,00**
2.19.3.26.0.00.02.0000	2	19	03	2.02	0002	Penyelenggaraan Kejuaraan dan Pekan Olahraga Tingkat Kabupaten/Kota	360.492.250,00	360.492.250,00	360.492.250,00
2.19.3.26.0.00.02.0000	2	19	03	2.02	0003	Partisipasi dan Keikutsertaan dalam Penyelenggaraan Kejuaraan	166.183.350,00	166.183.350,00	166.183.350,00
2.19.3.26.0.00.02.0000	**2**	**19**	**03**	**2.03**		**Pembinaan dan Pengembangan Olahraga Prestasi Tingkat Daerah Provinsi**	**45.788.250,00**	**45.788.250,00**	**45.788.250,00**
2.19.3.26.0.00.02.0000	2	19	03	2.03	0002	Pemusatan Latihan Daerah, Ilmu Pengetahuan dan Teknologi Keolahragaan (Sport Science)	45.788.250,00	45.788.250,00	45.788.250,00
2.19.3.26.0.00.02.0000	**2**	**19**	**03**	**2.04**		**Pembinaan dan Pengembangan Organisasi Olahraga**	**2.000.000.000,00**	**2.000.000.000,00**	**2.000.000.000,00**
2.19.3.26.0.00.02.0000	2	19	03	2.04	0002	Pengembangan Organisasi Keolahragaan	2.000.000.000,00	2.000.000.000,00	2.000.000.000,00
2.19.3.26.0.00.02.0000	**2**	**19**	**03**	**2.05**		**Pembinaan dan Pengembangan Olahraga Rekreasi**	**27.260.750,00**	**27.260.750,00**	**27.260.750,00**
2.19.3.26.0.00.02.0000	2	19	03	2.05	0001	Penyelenggaraan, Pengembangan dan Pemasalan Festival dan Olahraga Rekreasi	27.260.750,00	27.260.750,00	27.260.750,00
2.19.3.26.0.00.02.0000	**2**	**19**	**04**			**PROGRAM PENGEMBANGAN KAPASITAS KEPRAMUKAAN**	**346.394.580,00**	**346.394.580,00**	**346.394.580,00**
2.19.3.26.0.00.02.0000	**2**	**19**	**04**	**2.01**		**Pembinaan dan Pengembangan Organisasi Kepramukaan**	**346.394.580,00**	**346.394.580,00**	**346.394.580,00**
2.19.3.26.0.00.02.0000	2	19	04	2.01	0002	Peningkatan Kapasitas Organisasi Kepramukaan Tingkat Daerah	346.394.580,00	346.394.580,00	346.394.580,00
2.19.3.26.0.00.02.0000	3					**URUSAN PEMERINTAHAN PILIHAN**	**13.674.979.747,00**	**13.674.979.747,00**	**13.774.979.747,00**
2.19.3.26.0.00.02.0000	3	26				**URUSAN PEMERINTAHAN BIDANG PARIWISATA**	**13.674.979.747,00**	**13.674.979.747,00**	**13.774.979.747,00**
2.19.3.26.0.00.02.0000	**3**	**26**	**02**			**PROGRAM PENINGKATAN DAYA TARIK DESTINASI PARIWISATA**	**9.388.649.705,00**	**9.388.649.705,00**	**9.488.649.705,00**
2.19.3.26.0.00.02.0000	**3**	**26**	**02**	**2.01**		**Pengelolaan Daya Tarik Wisata Kabupaten/Kota**	**570.721.613,00**	**570.721.613,00**	**570.721.613,00**
2.19.3.26.0.00.02.0000	3	26	02	2.01	0007	Monitoring dan Evaluasi Pengelolaan Daya Tarik Wisata Kabupaten/Kota	55.721.613,00	55.721.613,00	55.721.613,00
2.19.3.26.0.00.02.0000	3	26	02	2.01	0009	Perencanaan dan Perancangan Daya Tarik Wisata Unggulan Kabupaten/Kota	515.000.000,00	515.000.000,00	515.000.000,00
2.19.3.26.0.00.02.0000	**3**	**26**	**02**	**2.02**		**Pengelolaan Kawasan Strategis Pariwisata Kabupaten/Kota**	**3.761.075.199,00**	**3.761.075.199,00**	**3.761.075.199,00**
2.19.3.26.0.00.02.0000	3	26	02	2.02	0002	Perencanaan Kawasan Strategis Pariwisata Kabupaten/Kota	223.517.150,00	223.517.150,00	223.517.150,00

Kode						Uraian	Perubahan RKPD (Rp)	Perubahan PPAS (Rp)	Perubahan APBD (Rp)
1						2	4	5	6
2.19.3.26.0.00.02.0000	3	26	02	2.02	0004	Pengadaan/Pemeliharaan/Rehabilitasi Sarana dan Prasarana dalam Pengelolaan Kawasan Wisata Strategis Pariwisata Kabupaten/Kota	3.537.558.049,00	3.537.558.049,00	3.537.558.049,00
2.19.3.26.0.00.02.0000	**3**	**26**	**02**	**2.03**		**Pengelolaan Destinasi Pariwisata Kabupaten/Kota**	**5.016.729.330,00**	**5.016.729.330,00**	**5.116.729.330,00**
2.19.3.26.0.00.02.0000	3	26	02	2.03	0003	Pengembangan Destinasi Pariwisata Kabupaten/Kota	-	-	-
2.19.3.26.0.00.02.0000	3	26	02	2.03	0004	Pengadaan/Pemeliharaan/Rehabilitasi Sarana dan Prasarana dalam Pengelolaan Destinasi Pariwisata Kabupaten/Kota	5.016.729.330,00	5.016.729.330,00	5.116.729.330,00
2.19.3.26.0.00.02.0000	**3**	**26**	**02**	**2.04**		**Penetapan Tanda Daftar Usaha Pariwisata Daerah Kabupaten/Kota**	**40.123.563,00**	**40.123.563,00**	**40.123.563,00**
2.19.3.26.0.00.02.0000	3	26	02	2.04	0011	Kesediaaan pelaku usaha memenuhi standar usaha pariwisata di Kabupaten/Kota	40.123.563,00	40.123.563,00	40.123.563,00
2.19.3.26.0.00.02.0000	**3**	**26**	**03**			**PROGRAM PEMASARAN PARIWISATA**	**3.016.305.920,00**	**3.016.305.920,00**	**3.016.305.920,00**
2.19.3.26.0.00.02.0000	**3**	**26**	**03**	**2.01**		**Pemasaran Pariwisata Dalam dan Luar Negeri Daya Tarik, Destinasi dan Kawasan Strategis Pariwisata Kabupaten/Kota**	**3.016.305.920,00**	**3.016.305.920,00**	**3.016.305.920,00**
2.19.3.26.0.00.02.0000	3	26	03	2.01	0003	Penyediaan Data dan Penyebaran Informasi Pariwisata Kabupaten/Kota, Baik Dalam dan Luar Negeri	64.395.900,00	64.395.900,00	64.395.900,00
2.19.3.26.0.00.02.0000	3	26	03	2.01	0006	Fasilitasi Kegiatan Pemasaran Pariwisata Baik Dalam dan Luar Negeri Pariwisata Kabupaten/Kota	2.132.375.720,00	2.132.375.720,00	2.132.375.720,00
2.19.3.26.0.00.02.0000	3	26	03	2.01	0007	Penguatan Promosi Melalui Media Cetak, Elektronik, dan Media Lainnya Baik Dalam dan Luar Negeri	819.534.300,00	819.534.300,00	819.534.300,00
2.19.3.26.0.00.02.0000	**3**	**26**	**04**			**PROGRAM PENGEMBANGAN EKONOMI KREATIF MELALUI PEMANFAATAN DAN PERLINDUNGAN HAK KEKAYAAN INTELEKTUAL**	**41.937.400,00**	**41.937.400,00**	**41.937.400,00**
2.19.3.26.0.00.02.0000	**3**	**26**	**04**	**2.02**		**Pengembangan Ekosistem Ekonomi Kreatif**	**41.937.400,00**	**41.937.400,00**	**41.937.400,00**
2.19.3.26.0.00.02.0000	3	26	04	2.02	0005	Pengembangan Sistem Pemasaran	32.548.950,00	32.548.950,00	32.548.950,00
2.19.3.26.0.00.02.0000	3	26	04	2.02	0020	Monitoring dan Evaluasi Pengembangan Ekosistem Ekonomi Kreatif	9.388.450,00	9.388.450,00	9.388.450,00
2.19.3.26.0.00.02.0000	**3**	**26**	**05**			**PROGRAM PENGEMBANGAN SUMBER DAYA PARIWISATA DAN EKONOMI KREATIF**	**1.228.086.722,00**	**1.228.086.722,00**	**1.228.086.722,00**
2.19.3.26.0.00.02.0000	**3**	**26**	**05**	**2.01**		**Pelaksanaan Peningkatan Kapasitas Sumber Daya Manusia Pariwisata dan Ekonomi Kreatif Tingkat Dasar**	**1.228.086.722,00**	**1.228.086.722,00**	**1.228.086.722,00**
2.19.3.26.0.00.02.0000	3	26	05	2.01	0006	Fasilitasi Pengembangan Kompetensi Sumber Daya Manusia Ekonomi Kreatif	308.786.663,00	308.786.663,00	308.786.663,00
2.19.3.26.0.00.02.0000	3	26	05	2.01	0008	Pengembangan Kapasitas SDM Pariwisata Berbasis SKKNI	645.570.000,00	645.570.000,00	645.570.000,00
2.19.3.26.0.00.02.0000	3	26	05	2.01	0009	Pemberdayaan dan Pembinaan Masyarakat untuk Pengembangan Pariwisata	251.353.700,00	251.353.700,00	251.353.700,00
2.19.3.26.0.00.02.0000	3	26	05	2.01	0010	Fasilitasi Sertifikasi Kompetensi bagi Tenaga Kerja Bidang Pariwisata	22.376.359,00	22.376.359,00	22.376.359,00
2.23.2.24.0.00.02.0000						**DINAS PERPUSTAKAAN DAN KEARSIPAN**	**6.576.680.771,00**	**6.576.680.771,00**	**6.576.680.771,00**

Kode						Uraian	Perubahan RKPD (Rp)	Perubahan PPAS (Rp)	Perubahan APBD (Rp)
1						2	4	5	6
2.23.2.24.0.00.02.0000	**2**	**23**				**URUSAN PEMERINTAHAN BIDANG PERPUSTAKAAN**	**6.149.495.241,00**	**6.149.495.241,00**	**6.149.495.241,00**
2.23.2.24.0.00.02.0000	**2**	**23**	**01**			**PROGRAM PENUNJANG URUSAN PEMERINTAHAN DAERAH KABUPATEN/KOTA**	**4.484.505.711,00**	**4.484.505.711,00**	**4.484.505.711,00**
2.23.2.24.0.00.02.0000	**2**	**23**	**01**	**201**		**Perencanaan, Penganggaran, dan Evaluasi Kinerja Perangkat Daerah**	**41.896.500,00**	**41.896.500,00**	**41.896.500,00**
2.23.2.24.0.00.02.0000	2	23	01	201	0001	Penyusunan Dokumen Perencanaan Perangkat Daerah	38.805.900,00	38.805.900,00	38.805.900,00
2.23.2.24.0.00.02.0000	2	23	01	201	0002	Koordinasi dan Penyusunan Dokumen RKA-SKPD	-	-	-
2.23.2.24.0.00.02.0000	2	23	01	201	0003	Koordinasi dan Penyusunan Dokumen Perubahan RKA-SKPD	-	-	-
2.23.2.24.0.00.02.0000	2	23	01	201	0004	Koordinasi dan Penyusunan DPA-SKPD	-	-	-
2.23.2.24.0.00.02.0000	2	23	01	201	0005	Koordinasi dan Penyusunan Perubahan DPA- SKPD	-	-	-
2.23.2.24.0.00.02.0000	2	23	01	201	0006	Koordinasi dan Penyusunan Laporan Capaian Kinerja dan Ikhtisar Realisasi Kinerja SKPD	2.198.400,00	2.198.400,00	2.198.400,00
2.23.2.24.0.00.02.0000	2	23	01	201	0007	Evaluasi Kinerja Perangkat Daerah	892.200,00	892.200,00	892.200,00
2.23.2.24.0.00.02.0000	**2**	**23**	**01**	**202**		**Administrasi Keuangan Perangkat Daerah**	**3.657.689.511,00**	**3.657.689.511,00**	**3.657.689.511,00**
2.23.2.24.0.00.02.0000	2	23	01	202	0001	Penyediaan Gaji dan Tunjangan ASN	3.654.356.511,00	3.654.356.511,00	3.654.356.511,00
2.23.2.24.0.00.02.0000	2	23	01	202	0003	Pelaksanaan Penatausahaan dan Pengujian/Verifikasi Keuangan SKPD	557.200,00	557.200,00	557.200,00
2.23.2.24.0.00.02.0000	2	23	01	202	0005	Koordinasi dan Penyusunan Laporan Keuangan Akhir Tahun SKPD	548.200,00	548.200,00	548.200,00
2.23.2.24.0.00.02.0000	2	23	01	202	0007	Koordinasi dan Penyusunan Laporan Keuangan Bulanan/ Triwulanan/ Semesteran SKPD	2.227.600,00	2.227.600,00	2.227.600,00
2.23.2.24.0.00.02.0000	**2**	**23**	**01**	**205**		**Administrasi Kepegawaian Perangkat Daerah**	**19.263.700,00**	**19.263.700,00**	**19.263.700,00**
2.23.2.24.0.00.02.0000	2	23	01	205	0009	Pendidikan dan Pelatihan Pegawai Berdasarkan Tugas dan Fungsi	19.263.700,00	19.263.700,00	19.263.700,00
2.23.2.24.0.00.02.0000	2	23	01	205	0010	Sosialisasi Peraturan Perundang-Undangan	**-**	**-**	**-**
2.23.2.24.0.00.02.0000	**2**	**23**	**01**	**206**		**Administrasi Umum Perangkat Daerah**	**130.060.700,00**	**130.060.700,00**	**130.060.700,00**
2.23.2.24.0.00.02.0000	2	23	01	206	0001	Penyediaan Komponen Instalasi Listrik/Penerangan Bangunan Kantor	16.939.900,00	16.939.900,00	16.939.900,00
2.23.2.24.0.00.02.0000	2	23	01	206	0003	Penyediaan Peralatan Rumah Tangga	9.363.300,00	9.363.300,00	9.363.300,00

Kode						Uraian	Perubahan RKPD (Rp)	Perubahan PPAS (Rp)	Perubahan APBD (Rp)
1						2	4	5	6
2.23.2.24.0.00.02.0000	2	23	01	206	0004	Penyediaan Bahan Logistik Kantor	35.910.000,00	35.910.000,00	35.910.000,00
2.23.2.24.0.00.02.0000	2	23	01	206	0005	Penyediaan Barang Cetakan dan Penggandaan	7.547.500,00	7.547.500,00	7.547.500,00
2.23.2.24.0.00.02.0000	2	23	01	206	0006	Penyediaan Bahan Bacaan dan Peraturan Perundang-undangan	1.332.000,00	1.332.000,00	1.332.000,00
2.23.2.24.0.00.02.0000	2	23	01	206	0007	Penyediaan Bahan/Material	5.029.600,00	5.029.600,00	5.029.600,00
2.23.2.24.0.00.02.0000	2	23	01	206	0008	Fasilitasi Kunjungan Tamu	3.375.000,00	3.375.000,00	3.375.000,00
2.23.2.24.0.00.02.0000	2	23	01	206	0009	Penyelenggaraan Rapat Koordinasi dan Konsultasi SKPD	47.389.000,00	47.389.000,00	47.389.000,00
2.23.2.24.0.00.02.0000	2	23	01	206	0010	Penatausahaan Arsip Dinamis pada SKPD	3.174.400,00	3.174.400,00	3.174.400,00
2.23.2.24.0.00.02.0000	**2**	**23**	**01**	**208**		**Penyediaan Jasa Penunjang Urusan Pemerintahan Daerah**	**374.634.300,00**	**374.634.300,00**	**374.634.300,00**
2.23.2.24.0.00.02.0000	2	23	01	208	0002	Penyediaan Jasa Komunikasi, Sumber Daya Air dan Listrik	361.372.800,00	361.372.800,00	361.372.800,00
2.23.2.24.0.00.02.0000	2	23	01	208	0004	Penyediaan Jasa Pelayanan Umum Kantor	13.261.500,00	13.261.500,00	13.261.500,00
2.23.2.24.0.00.02.0000	**2**	**23**	**01**	**209**		**Pemeliharaan Barang Milik Daerah Penunjang Urusan Pemerintahan Daerah**	**260.961.000,00**	**260.961.000,00**	**260.961.000,00**
2.23.2.24.0.00.02.0000	2	23	01	209	0001	Penyediaan Jasa Pemeliharaan, Biaya Pemeliharaan, dan Pajak Kendaraan Perorangan Dinas atau Kendaraan Dinas Jabatan	110.380.000,00	110.380.000,00	110.380.000,00
2.23.2.24.0.00.02.0000	2	23	01	209	0005	Pemeliharaan Mebel	1.440.000,00	1.440.000,00	1.440.000,00
2.23.2.24.0.00.02.0000	2	23	01	209	0006	Pemeliharaan Peralatan dan Mesin Lainnya	24.140.000,00	24.140.000,00	24.140.000,00
2.23.2.24.0.00.02.0000	2	23	01	209	0009	Pemeliharaan/Rehabilitasi Gedung Kantor dan Bangunan Lainnya	109.550.000,00	109.550.000,00	109.550.000,00
2.23.2.24.0.00.02.0000	2	23	01	209	0010	Pemeliharaan/Rehabilitasi Sarana dan Prasarana Gedung Kantor atau Bangunan Lainnya	15.451.000,00	15.451.000,00	15.451.000,00
2.23.2.24.0.00.02.0000	**2**	**23**	**02**			**PROGRAM PEMBINAAN PERPUSTAKAAN**	**1.648.047.530,00**	**1.648.047.530,00**	**1.648.047.530,00**
2.23.2.24.0.00.02.0000	**2**	**23**	**02**	**201**		**Pengelolaan Perpustakaan Tingkat Daerah Kabupaten/Kota**	**1.453.246.730,00**	**1.453.246.730,00**	**1.453.246.730,00**
2.23.2.24.0.00.02.0000	2	23	02	201	0001	Pengembangan dan Pemeliharaan Layanan Perpustakaan Elektronik	312.683.500,00	312.683.500,00	312.683.500,00
2.23.2.24.0.00.02.0000	2	23	02	201	0002	Pengembangan Perpustakaan di Tingkat Daerah Kabupaten/Kota	593.233.100,00	593.233.100,00	593.233.100,00

Kode						Uraian	Perubahan RKPD (Rp)	Perubahan PPAS (Rp)	Perubahan APBD (Rp)
1						2	4	5	6
2.23.2.24.0.00.02.0000	2	23	02	201	0004	Pembinaan Perpustakaan pada Satuan Pendidikan Dasar di Seluruh Wilayah Kabupaten/Kota Sesuai dengan Standar Nasional Perpustakaan	19.128.400,00	19.128.400,00	19.128.400,00
2.23.2.24.0.00.02.0000	2	23	02	201	0005	Pembinaan Perpustakaan Khusus Tingkat Kabupaten/Kota	1.343.400,00	1.343.400,00	1.343.400,00
2.23.2.24.0.00.02.0000	2	23	02	201	0006	Peningkatan Kapasitas Tenaga Perpustakaan dan Pustakawan Tingkat Daerah Kabupaten/Kota	42.307.950,00	42.307.950,00	42.307.950,00
2.23.2.24.0.00.02.0000	2	23	02	201	0007	Pengembangan Layanan Perpustakaan Rujukan Tingkat Kabupaten/Kota	168.725.640,00	168.725.640,00	168.725.640,00
2.23.2.24.0.00.02.0000	2	23	02	201	0008	Pengembangan Bahan Pustaka	292.155.720,00	292.155.720,00	292.155.720,00
2.23.2.24.0.00.02.0000	2	23	02	201	0009	Pengelolaan dan Pengembangan Bahan Pustaka	12.060.500,00	12.060.500,00	12.060.500,00
2.23.2.24.0.00.02.0000	2	23	02	201	0010	Penyusunan Data dan Informasi Perpustakaan, Tenaga Perpustakaan dan Pustakawan Tingkat Daerah Kabupaten/Kota	11.608.520,00	11.608.520,00	11.608.520,00
2.23.2.24.0.00.02.0000	**2**	**23**	**02**	**202**		**Pembudayaan Gemar Membaca Tingkat Daerah Kabupaten/Kota**	**194.800.800,00**	**194.800.800,00**	**194.800.800,00**
2.23.2.24.0.00.02.0000	2	23	02	202	0001	Sosiaisasi Budaya Baca dan Literasi pada Satuan Pendidikan Dasar dan Pendidikan Khusus serta Masyarakat	80.386.900,00	80.386.900,00	80.386.900,00
2.23.2.24.0.00.02.0000	2	23	02	202	0002	Pembangunan dan Pemeliharaan Sarana Perpustakaan di Tempat-Tempat Umum yang Menjadi Kewenangan Daerah Kabupaten/Kota	29.246.000,00	29.246.000,00	29.246.000,00
2.23.2.24.0.00.02.0000	2	23	02	202	0003	Pemberian Penghargaan Gerakan Budaya Gemar Membaca	13.482.200,00	13.482.200,00	13.482.200,00
2.23.2.24.0.00.02.0000	2	23	02	202	0004	Pengembangan Literasi Berbasis Inklusi Sosial	53.448.350,00	53.448.350,00	53.448.350,00
2.23.2.24.0.00.02.0000	2	23	02	202	0005	Pemilihan Duta Baca Tingkat Daerah Kabupaten/Kota	18.237.350,00	18.237.350,00	18.237.350,00
2.23.2.24.0.00.02.0000	**2**	**23**	**03**			**PROGRAM PELESTARIAN KOLEKSI NASIONAL DAN NASKAH KUNO**	**16.942.000,00**	**16.942.000,00**	**16.942.000,00**
2.23.2.24.0.00.02.0000	**2**	**23**	**03**	**201**		**Pelestarian Naskah Kuno Milik Daerah Kabupaten/Kota**	**16.942.000,00**	**16.942.000,00**	**16.942.000,00**
2.23.2.24.0.00.02.0000	2	23	03	201	0001	Peningkatan Peran Serta Masyarakat dalam Penyimpanan, Perawatan, Pelestarian, dan Pendaftaran Naskah Kuno	10.013.200,00	10.013.200,00	10.013.200,00
2.23.2.24.0.00.02.0000	2	23	03	201	0002	Pengembangan, Pengolahan dan Pengalihmediaan Naskah Kuno yang Dimiliki oleh Masyarakat untuk Dilestarikan dan Didayagunakan	6.928.800,00	6.928.800,00	6.928.800,00
2.23.2.24.0.00.02.0000	**2**	**24**				**URUSAN PEMERINTAHAN BIDANG KEARSIPAN**	**427.185.530,00**	**427.185.530,00**	**427.185.530,00**

Kode						Uraian	Perubahan RKPD (Rp)	Perubahan PPAS (Rp)	Perubahan APBD (Rp)
1						2	4	5	6
2.23.2.24.0.00.02.0000	**2**	**24**	**02**			**PROGRAM PENGELOLAAN ARSIP**	**377.181.430,00**	**377.181.430,00**	**377.181.430,00**
2.23.2.24.0.00.02.0000	**2**	**24**	**02**	**201**		**Pengelolaan Arsip Dinamis Daerah Kabupaten/Kota**	**66.216.550,00**	**66.216.550,00**	**66.216.550,00**
2.23.2.24.0.00.02.0000	2	24	02	201	0003	Pengawasan Arsip Dinamis Kewenangan Kabupaten/Kota	66.216.550,00	66.216.550,00	66.216.550,00
2.23.2.24.0.00.02.0000	**2**	**24**	**02**	**202**		**Pengelolaan Arsip Statis Daerah Kabupaten/Kota**	**208.653.630,00**	**208.653.630,00**	**208.653.630,00**
2.23.2.24.0.00.02.0000	2	24	02	202	0002	Akuisisi, Pengolahan, Preservasi, dan Akses Arsip Statis	208.653.630,00	208.653.630,00	208.653.630,00
2.23.2.24.0.00.02.0000	**2**	**24**	**02**	**203**		**Pengelolaan Simpul Jaringan Informasi Kearsipan Nasional Tingkat Kabupaten/Kota**	**102.311.250,00**	**102.311.250,00**	**102.311.250,00**
2.23.2.24.0.00.02.0000	2	24	02	203	0002	Pemberdayaan Kapasitas Unit Kearsipan dan Lembaga Kearsipan Daerah Kabupaten/Kota	102.311.250,00	102.311.250,00	102.311.250,00
2.23.2.24.0.00.02.0000	**2**	**24**	**03**			**PROGRAM PERLINDUNGAN DAN PENYELAMATAN ARSIP**	**50.004.100,00**	**50.004.100,00**	**50.004.100,00**
2.23.2.24.0.00.02.0000	**2**	**24**	**03**	**201**		**Pemusnahan Arsip Dilingkungan Pemerintah Daerah Kabupaten/Kota yang Memiliki Retensi di Bawah 10 (Sepuluh) Tahun**	**-**	**-**	**-**
2.23.2.24.0.00.02.0000	**2**	**24**	**03**	**201**	**0001**	Penilaian, Penetapan dan Pelaksanaan Pemusnahan Arsip yang Memiliki Retensi di Bawah 10 (Sepuluh) Tahun	-	-	-
2.23.2.24.0.00.02.0000	**2**	**24**	**03**	**202**		**Perlindungan dan Penyelamatan Arsip Akibat Bencana yang Berskala Kabupaten/Kota**	**32.215.100,00**	**32.215.100,00**	**32.215.100,00**
2.23.2.24.0.00.02.0000	2	24	03	202	0001	Evakuasi dan Identifikasi Arsip Akibat Bencana	12.337.800,00	12.337.800,00	12.337.800,00
2.23.2.24.0.00.02.0000	2	24	03	202	0002	Pemulihan dan Penyimpanan Arsip Akibat Bencana	19.877.300,00	19.877.300,00	19.877.300,00
2.23.2.24.0.00.02.0000	**2**	**24**	**03**	**203**		**Penyelamatan Arsip Perangkat Daerah Kabupaten/Kota yang Digabung dan/atau Dibubarkan, dan Pemekaran Daerah Kecamatan dan Desa/Kelurahan**	**7.632.150,00**	**7.632.150,00**	**7.632.150,00**
2.23.2.24.0.00.02.0000	2	24	03	203	0001	Pendataan, Penyusunan Daftar dan Penilaian serta Penyerahan atau Pemusnahan Arsip bagi Penggabungan Perangkat Daerah Kabupaten/Kota	7.632.150,00	7.632.150,00	7.632.150,00
2.23.2.24.0.00.02.0000	**2**	**24**	**03**	**204**		**Autentikasi Arsip Statis dan Arsip Hasil Alih Media Kabupaten/Kota**	**10.156.850,00**	**10.156.850,00**	**10.156.850,00**
2.23.2.24.0.00.02.0000	**2**	**24**	**03**	**204**	**0002**	Penilaian dan Penetapan Hasil Alih Media Sesuai Persyaratan Penjaminan Keabsahan Arsip	10.156.850,00	10.156.850,00	10.156.850,00
3.31.3.32.2.07.11.0000						**DINAS PERINDUSTRIAN, TRANSMIGRASI DAN TENAGA KERJA**	**12.795.004.560,00**	**12.795.004.560,00**	**12.795.004.560,00**
3.31.3.32.2.07.11.0000	**2**	**07**				**URUSAN PEMERINTAHAN BIDANG TENAGA KERJA**	**3.601.592.041,00**	**3.601.592.041,00**	**3.601.592.041,00**

Kode						Uraian	Perubahan RKPD (Rp)	Perubahan PPAS (Rp)	Perubahan APBD (Rp)
1						2	4	5	6
3.31.3.32.2.07.11.0000	**2**	**07**	**02**			**PROGRAM PERENCANAAN TENAGA KERJA**	**23.919.200,00**	**23.919.200,00**	**23.919.200,00**
3.31.3.32.2.07.11.0000	**2**	**07**	**02**	**2.01**		**Penyusunan Rencana Tenaga Kerja (RTK)**	**23.919.200,00**	**23.919.200,00**	**23.919.200,00**
3.31.3.32.2.07.11.0000	2	07	02	2.01	0003	Fasilitasi Penyusunan Rencana Tenaga Kerja Mikro	**23.919.200,00**	**23.919.200,00**	**23.919.200,00**
3.31.3.32.2.07.11.0000	**2**	**07**	**03**			**PROGRAM PELATIHAN KERJA DAN PRODUKTIVITAS TENAGA KERJA**	**3.280.236.141,00**	**3.280.236.141,00**	**3.280.236.141,00**
3.31.3.32.2.07.11.0000	**2**	**07**	**03**	**2.01**		**Pelaksanaan Pelatihan berdasarkan Unit Kompetensi**	**3.219.090.141,00**	**3.219.090.141,00**	**3.219.090.141,00**
3.31.3.32.2.07.11.0000	2	07	03	2.01	0001	Proses Pelaksanaan Pendidikan dan Pelatihan Keterampilan bagi Pencari Kerja berdasarkan Klaster Kompetensi	2.988.908.941,00	2.988.908.941,00	2.988.908.941,00
3.31.3.32.2.07.11.0000	2	07	03	2.01	0003	Pengadaan Sarana Pelatihan Kerja Kabupaten/Kota	230.181.200,00	230.181.200,00	230.181.200,00
3.31.3.32.2.07.11.0000	**2**	**7**	**03**	**2.02**		**Pembinaan Lembaga Pelatihan Kerja Swasta**	**12.735.100,00**	**12.735.100,00**	**12.735.100,00**
3.31.3.32.2.07.11.0000	2	07	03	2.02	0001	Pembinaan Lembaga Pelatihan Kerja Swasta	12.735.100,00	12.735.100,00	12.735.100,00
3.31.3.32.2.07.11.0000	**2**	**07**	**03**	**2.03**		**Perizinan dan Pendaftaran Lembaga Pelatihan Kerja**	**2.845.700,00**	**2.845.700,00**	**2.845.700,00**
3.31.3.32.2.07.11.0000	2	07	03	2.03	0001	Penyediaan Sumber Daya Perizinan Lembaga Pelatihan Kerja Secara Terintegrasi	2.845.700,00	2.845.700,00	2.845.700,00
3.31.3.32.2.07.11.0000	**2**	**07**	**03**	**2.04**		**Konsultansi Produktivitas pada Perusahaan Kecil**	**25.841.800,00**	**25.841.800,00**	**25.841.800,00**
3.31.3.32.2.07.11.0000	2	07	03	2.04	0001	Pelaksanaan Konsultasi Produktivitas kepada Perusahaan Kecil	25.841.800,00	25.841.800,00	25.841.800,00
3.31.3.32.2.07.11.0000	**2**	**07**	**03**	**2.05**		**Pengukuran Produktivitas Tingkat Daerah Kabupaten/Kota**	**19.723.400,00**	**19.723.400,00**	**19.723.400,00**
3.31.3.32.2.07.11.0000	2	07	03	2.05	0001	Pengukuran Kompetensi dan Produktivitas Tenaga Kerja	19.723.400,00	19.723.400,00	19.723.400,00
3.31.3.32.2.07.11.0000	**2**	**07**	**04**			**PROGRAM PENEMPATAN TENAGA KERJA**	**152.978.600,00**	**152.978.600,00**	**152.978.600,00**
3.31.3.32.2.07.11.0000	**2**	**07**	**04**	**2.01**		**Pelayanan antar Kerja di Daerah Kabupaten/Kota**	**58.478.850,00**	**58.478.850,00**	**58.478.850,00**
3.31.3.32.2.07.11.0000	2	07	04	2.01	0002	Pelayanan antar Kerja	48.727.400,00	48.727.400,00	48.727.400,00
3.31.3.32.2.07.11.0000	2	07	04	2.01	0003	Penyuluhan dan Bimbingan Jabatan bagi Pencari Kerja	9.751.450,00	9.751.450,00	9.751.450,00
3.31.3.32.2.07.11.0000	**2**	**07**	**04**	**2.03**		**Pengelolaan Informasi Pasar Kerja**	**31.297.650,00**	**31.297.650,00**	**31.297.650,00**
3.31.3.32.2.07.11.0000	2	07	04	2.03	0003	Job Fair/Bursa Kerja	31.297.650,00	31.297.650,00	31.297.650,00

Kode						Uraian	Perubahan RKPD (Rp)	Perubahan PPAS (Rp)	Perubahan APBD (Rp)
1						2	4	5	6
3.31.3.32.2.07.11.0000	**2**	**07**	**04**	**2.04**		**Pelindungan PMI (Pra dan Purna Penempatan) di Daerah Kabupaten/Kota**	**63.202.100,00**	**63.202.100,00**	**63.202.100,00**
3.31.3.32.2.07.11.0000	2	07	04	2.04	0001	Peningkatan Pelindungan dan Kompetensi Calon Pekerja Migran Indonesia (PMI)/Pekerja Migran Indonesia (PMI)	63.202.100,00	63.202.100,00	63.202.100,00
3.31.3.32.2.07.11.0000	**2**	**07**	**05**			**PROGRAM HUBUNGAN INDUSTRIAL**	**144.458.100,00**	**144.458.100,00**	**144.458.100,00**
3.31.3.32.2.07.11.0000	**2**	**07**	**05**	**2.01**		**Pengesahan Peraturan Perusahaan dan Pendaftaran Perjanjian Kerja Bersama untuk Perusahaan yang Hanya Beroperasi dalam 1 (Satu) Daerah Kabupaten/Kota**	**9.747.700,00**	**9.747.700,00**	**9.747.700,00**
3.31.3.32.2.07.11.0000	2	07	05	2.01	0001	Pengesahan Peraturan Perusahaan bagi Perusahaan	9.747.700,00	9.747.700,00	9.747.700,00
3.31.3.32.2.07.11.0000	**2**	**07**	**05**	**2.02**		**Pencegahan dan Penyelesaian Perselisihan Hubungan Industrial, Mogok Kerja dan Penutupan Perusahaan di Daerah Kabupaten/Kota**	**134.710.400,00**	**134.710.400,00**	**134.710.400,00**
3.31.3.32.2.07.11.0000	2	07	05	2.02	0002	Penyelesaian Perselisihan Hubungan Industrial, Mogok Kerja, dan Penutupan Perusahaan yang Berakibat/Berdampak pada Kepentingan di 1 (satu) Daerah Kabupaten/Kota	16.662.100,00	16.662.100,00	16.662.100,00
3.31.3.32.2.07.11.0000	2	07	05	2.02	0004	Pelaksanaan Operasional Lembaga Kerja Sama Tripartit Daerah Kabupaten/Kota	118.048.300,00	118.048.300,00	118.048.300,00
3.31.3.32.2.07.11.0000	**3**					**URUSAN PEMERINTAHAN PILIHAN**	**9.076.451.719,00**	**9.076.451.719,00**	**9.076.451.719,00**
3.31.3.32.2.07.11.0000	**3**	**31**				**URUSAN PEMERINTAHAN BIDANG PERINDUSTRIAN**	**9.076.451.719,00**	**9.076.451.719,00**	**9.076.451.719,00**
3.31.3.32.2.07.11.0000	**3**	**31**	**01**			**PROGRAM PENUNJANG URUSAN PEMERINTAHAN DAERAH KABUPATEN/KOTA**	**6.722.106.819,00**	**6.722.106.819,00**	**6.722.106.819,00**
3.31.3.32.2.07.11.0000	**3**	**31**	**01**	**2.01**		**Perencanaan, Penganggaran, dan Evaluasi Kinerja Perangkat Daerah**	**35.028.100,00**	**35.028.100,00**	**35.028.100,00**
3.31.3.32.2.07.11.0000	3	31	01	2.01	0001	Penyusunan Dokumen Perencanaan Perangkat Daerah	14.252.400,00	14.252.400,00	14.252.400,00
3.31.3.32.2.07.11.0000	3	31	01	2.01	0002	Koordinasi dan Penyusunan Dokumen RKA-SKPD	1.365.500,00	1.365.500,00	1.365.500,00
3.31.3.32.2.07.11.0000	3	31	01	2.01	0003	Koordinasi dan Penyusunan Dokumen Perubahan RKA-SKPD	1.365.700,00	1.365.700,00	1.365.700,00
3.31.3.32.2.07.11.0000	3	31	01	2.01	0004	Koordinasi dan Penyusunan DPA-SKPD	2.627.200,00	2.627.200,00	2.627.200,00
3.31.3.32.2.07.11.0000	3	31	01	2.01	0005	Koordinasi dan Penyusunan Perubahan DPA- SKPD	2.627.200,00	2.627.200,00	2.627.200,00
3.31.3.32.2.07.11.0000	3	31	01	2.01	0006	Koordinasi dan Penyusunan Laporan Capaian Kinerja dan Ikhtisar Realisasi Kinerja SKPD	3.594.800,00	3.594.800,00	3.594.800,00
3.31.3.32.2.07.11.0000	3	31	01	2.01	0007	Evaluasi Kinerja Perangkat Daerah	9.195.300,00	9.195.300,00	9.195.300,00

Kode						Uraian	Perubahan RKPD (Rp)	Perubahan PPAS (Rp)	Perubahan APBD (Rp)
1						2	4	5	6
3.31.3.32.2.07.11.0000	**3**	**31**	**01**	**2.02**		**Administrasi Keuangan Perangkat Daerah**	**5.467.247.819,00**	**5.467.247.819,00**	**5.467.247.819,00**
3.31.3.32.2.07.11.0000	3	31	01	2.02	0001	Penyediaan Gaji dan Tunjangan ASN	5.463.832.819,00	5.463.832.819,00	5.463.832.819,00
3.31.3.32.2.07.11.0000	3	31	01	2.02	0005	Koordinasi dan Penyusunan Laporan Keuangan Akhir Tahun SKPD	1.285.000,00	1.285.000,00	1.285.000,00
3.31.3.32.2.07.11.0000	3	31	01	2.02	0007	Koordinasi dan Penyusunan Laporan Keuangan Bulanan/ Triwulanan/ Semesteran SKPD	2.130.000,00	2.130.000,00	2.130.000,00
3.31.3.32.2.07.11.0000	**3**	**31**	**01**	**2.05**		**Administrasi Kepegawaian Perangkat Daerah**	**15.032.000,00**	**15.032.000,00**	**15.032.000,00**
3.31.3.32.2.07.11.0000	3	31	01	2.05	0009	Pendidikan dan Pelatihan Pegawai Berdasarkan Tugas dan Fungsi	15.032.000,00	15.032.000,00	15.032.000,00
3.31.3.32.2.07.11.0000	**3**	**31**	**01**	**2.06**		**Administrasi Umum Perangkat Daerah**	**301.581.900,00**	**301.581.900,00**	**301.581.900,00**
3.31.3.32.2.07.11.0000	3	31	01	2.06	0001	Penyediaan Komponen Instalasi Listrik/Penerangan Bangunan Kantor	13.334.700,00	13.334.700,00	13.334.700,00
3.31.3.32.2.07.11.0000	3	31	01	2.06	0003	Penyediaan Peralatan Rumah Tangga	31.422.900,00	31.422.900,00	31.422.900,00
3.31.3.32.2.07.11.0000	3	31	01	2.06	0004	Penyediaan Bahan Logistik Kantor	65.003.400,00	65.003.400,00	65.003.400,00
3.31.3.32.2.07.11.0000	3	31	01	2.06	0005	Penyediaan Barang Cetakan dan Penggandaan	28.202.200,00	28.202.200,00	28.202.200,00
3.31.3.32.2.07.11.0000	3	31	01	2.06	0006	Penyediaan Bahan Bacaan dan Peraturan Perundang-undangan	3.624.000,00	3.624.000,00	3.624.000,00
3.31.3.32.2.07.11.0000	3	31	01	2.06	0007	Penyediaan Bahan/Material	53.348.900,00	53.348.900,00	53.348.900,00
3.31.3.32.2.07.11.0000	3	31	**01**	2.06	0008	Fasilitasi Kunjungan Tamu	7.293.000,00	7.293.000,00	7.293.000,00
3.31.3.32.2.07.11.0000	3	31	01	2.06	0009	Penyelenggaraan Rapat Koordinasi dan Konsultasi SKPD	96.709.000,00	96.709.000,00	96.709.000,00
3.31.3.32.2.07.11.0000	3	31	01	2.06	0010	Penatausahaan Arsip Dinamis pada SKPD	2.643.800,00	2.643.800,00	2.643.800,00
3.31.3.32.2.07.11.0000	**3**	**31**	**01**	**2.08**		**Penyediaan Jasa Penunjang Urusan Pemerintahan Daerah**	**605.312.600,00**	**605.312.600,00**	**605.312.600,00**
3.31.3.32.2.07.11.0000	3	31	01	2.08	0002	Penyediaan Jasa Komunikasi, Sumber Daya Air dan Listrik	207.202.600,00	207.202.600,00	207.202.600,00
3.31.3.32.2.07.11.0000	3	31	01	2.08	0004	Penyediaan Jasa Pelayanan Umum Kantor	398.110.000,00	398.110.000,00	398.110.000,00
3.31.3.32.2.07.11.0000	**3**	**31**	**01**	**2.09**		**Pemeliharaan Barang Milik Daerah Penunjang Urusan Pemerintahan Daerah**	**297.904.400,00**	**297.904.400,00**	**297.904.400,00**
3.31.3.32.2.07.11.0000	3	31	01	2.09	0002	Penyediaan Jasa Pemeliharaan, Biaya Pemeliharaan, Pajak dan Perizinan Kendaraan Dinas Operasional atau Lapangan	93.460.000,00	93.460.000,00	93.460.000,00

Kode						Uraian	Perubahan RKPD (Rp)	Perubahan PPAS (Rp)	Perubahan APBD (Rp)
1						2	4	5	6
3.31.3.32.2.07.11.0000	3	31	01	2.09	0006	Pemeliharaan Peralatan dan Mesin Lainnya	49.499.400,00	49.499.400,00	49.499.400,00
3.31.3.32.2.07.11.0000	3	31	01	2.09	0009	Pemeliharaan/Rehabilitasi Gedung Kantor dan Bangunan Lainnya	137.255.000,00	137.255.000,00	137.255.000,00
3.31.3.32.2.07.11.0000	3	31	01	2.09	0010	Pemeliharaan/Rehabilitasi Sarana dan Prasarana Gedung Kantor atau Bangunan Lainnya	17.690.000,00	17.690.000,00	17.690.000,00
3.31.3.32.2.07.11.0000	**3**	**31**	**2**			**PROGRAM PERENCANAAN DAN PEMBANGUNAN INDUSTRI**	**2.334.486.600,00**	**2.334.486.600,00**	**2.334.486.600,00**
3.31.3.32.2.07.11.0000	**3**	**31**	**02**	**2.01**		**Penyusunan dan Evaluasi Rencana Pembangunan Industri Kabupaten/Kota**	**2.334.486.600,00**	**2.334.486.600,00**	**2.334.486.600,00**
3.31.3.32.2.07.11.0000	3	31	02	2.01	0003	Koordinasi, Sinkronisasi, dan Pelaksanaan Pembangunan Sumber Daya Industri	168.658.200,00	168.658.200,00	168.658.200,00
3.31.3.32.2.07.11.0000	3	31	02	2.01	0005	Koordinasi, Sinkronisasi, dan Pelaksanaan Pemberdayaan Industri dan Peran Serta Masyarakat	2.165.828.400,00	2.165.828.400,00	2.165.828.400,00
3.31.3.32.2.07.11.0000	**3**	**31**	**03**			**PROGRAM PENGENDALIAN IZIN USAHA INDUSTRI**	**4.848.300,00**	**4.848.300,00**	**4.848.300,00**
3.31.3.32.2.07.11.0000	**3**	**31**	**03**	**2.01**		**Penerbitan Izin Usaha Industri (IUI), Izin Perluasan Usaha Industri (IPUI), Izin Usaha Kawasan Industri (IUKI) dan Izin Perluasan Kawasan Industri (IPKI) Kewenangan Kabupaten/Kota**	**4.848.300,00**	**4.848.300,00**	**4.848.300,00**
3.31.3.32.2.07.11.0000	3	31	03	2.01	0004	Fasilitasi verifikasi pemenuhan persyaratan/standar kegiatan usaha sektor perindustrian dalam rangka penerbitan perizinan berusaha berbasis risiko melalui Sistem Informasi Industri Nasional (SIINas) yang terintegrasi dengan Sistem Online Single Submission Risk Base Approach (OSS RBA)	4.848.300,00	4.848.300,00	4.848.300,00
3.31.3.32.2.07.11.0000	**3**	**31**	**04**			**PROGRAM PENGELOLAAN SISTEM INFORMASI INDUSTRI NASIONAL**	**15.010.000,00**	**15.010.000,00**	**15.010.000,00**
3.31.3.32.2.07.11.0000	**3**	**31**	**04**	**2.01**		**Penyediaan Informasi Industri untuk Informasi Industri untuk IUI, IPUI, IUKI dan IPKI Kewenangan Kabupaten/Kota**	**15.010.000,00**	**15.010.000,00**	**15.010.000,00**
3.31.3.32.2.07.11.0000	3	31	04	2.01	0001	Fasilitasi Pengumpulan, Pengolahan dan Analisis Data Industri, Data Kawasan Industri serta Data Lain Lingkup Kabupaten/Kota Melalui Sistem Informasi Industri Nasional (SIINas)	15.010.000,00	15.010.000,00	15.010.000,00
3.31.3.32.2.07.11.0000	**3**	**31**				**URUSAN PEMERINTAHAN BIDANG TRANSMIGRASI**	**116.960.800,00**	**116.960.800,00**	**116.960.800,00**
3.31.3.32.2.07.11.0000	**3**	**32**	**.03**			**PROGRAM PEMBANGUNAN KAWASAN TRANSMIGRASI**	**116.960.800,00**	**116.960.800,00**	**116.960.800,00**
3.31.3.32.2.07.11.0000	**3**	**32**	**03**	**2.01**		**Penataan Persebaran Penduduk yang Berasal dari 1 (Satu) Daerah Kabupaten/Kota**	**116.960.800,00**	**116.960.800,00**	**116.960.800,00**
3.31.3.32.2.07.11.0000	3	32	03	2.01	0001	Koordinasi dan Sinkronisasi Kerja Sama Pembangunan Transmigrasi yang Berasal dari 1 (Satu) Daerah Kabupaten/Kota	44.686.600,00	44.686.600,00	44.686.600,00

Kode						Uraian	Perubahan RKPD (Rp)	Perubahan PPAS (Rp)	Perubahan APBD (Rp)
1						2	4	5	6
3.31.3.32.2.07.11.0000	3	32	03	2.01	0004	Pemindahan dan Penempatan Transmigran yang Berasal dari 1 (Satu) Daerah Kabupaten/Kota	48.790.200,00	48.790.200,00	48.790.200,00
3.31.3.32.2.07.11.0000	3	32	03	2.01	0009	Penjajakan Ke Calon Lokasi Penempatan Transmigran	23.484.000,00	23.484.000,00	23.484.000,00
4.01.0.00.0.00.01.0000						**SEKRETARIAT DAERAH**	**35.051.497.561,00**	**35.051.497.561,00**	**35.051.497.561,00**
4.01.0.00.0.00.01.0000	**4**					**UNSUR PENUNJANG URUSAN PEMERINTAHAN**	**35.051.497.561,00**	**35.051.497.561,00**	**35.051.497.561,00**
4.01.0.00.0.00.01.0000	**4**	**01**				**SEKRETARIAT DAERAH**	**35.051.497.561,00**	**35.051.497.561,00**	**35.051.497.561,00**
4.01.0.00.0.00.01.0000	**4**	**01**	**01**			**PROGRAM PENUNJANG URUSAN PEMERINTAHAN DAERAH KABUPATEN/KOTA**	**26.359.553.641,00**	**26.359.553.641,00**	**26.359.553.641,00**
4.01.0.00.0.00.01.0000	**4**	**01**	**01**	**2.01**		**Perencanaan, Penganggaran, dan Evaluasi Kinerja Perangkat Daerah**	**14.966.800,00**	**14.966.800,00**	**14.966.800,00**
4.01.0.00.0.00.01.0000	4	01	01	2.01	0001	Penyusunan Dokumen Perencanaan Perangkat Daerah	7.154.900,00	7.154.900,00	7.154.900,00
4.01.0.00.0.00.01.0000	4	01	01	2.01	0002	Koordinasi dan Penyusunan Dokumen RKA-SKPD	761.100,00	761.100,00	761.100,00
4.01.0.00.0.00.01.0000	4	01	01	2.01	0003	Koordinasi dan Penyusunan Dokumen Perubahan RKA-SKPD	754.000,00	754.000,00	754.000,00
4.01.0.00.0.00.01.0000	4	01	01	2.01	0004	Koordinasi dan Penyusunan DPA-SKPD	1.632.900,00	1.632.900,00	1.632.900,00
4.01.0.00.0.00.01.0000	4	01	01	2.01	0005	Koordinasi dan Penyusunan Perubahan DPA- SKPD	1.351.600,00	1.351.600,00	1.351.600,00
4.01.0.00.0.00.01.0000	4	01	01	2.01	0006	Koordinasi dan Penyusunan Laporan Capaian Kinerja dan Ikhtisar Realisasi Kinerja SKPD	1.522.600,00	1.522.600,00	1.522.600,00
4.01.0.00.0.00.01.0000	4	01	01	2.01	0007	Evaluasi Kinerja Perangkat Daerah	1.789.700,00	1.789.700,00	1.789.700,00
4.01.0.00.0.00.01.0000	**4**	**01**	**01**	**2.02**		**Administrasi Keuangan Perangkat Daerah**	**16.194.433.355,00**	**16.194.433.355,00**	**16.194.433.355,00**
4.01.0.00.0.00.01.0000	4	01	01	2.02	0001	Penyediaan Gaji dan Tunjangan ASN	16.185.052.255,00	16.185.052.255,00	16.185.052.255,00
4.01.0.00.0.00.01.0000	4	01	01	2.02	0002	Penyediaan Administrasi Pelaksanaan Tugas ASN	221.000,00	221.000,00	221.000,00
4.01.0.00.0.00.01.0000	4	01	01	2.02	0003	Pelaksanaan Penatausahaan dan Pengujian/ Verifikasi Keuangan SKPD	2.469.200,00	2.469.200,00	2.469.200,00
4.01.0.00.0.00.01.0000	4	01	01	2.02	0004	Koordinasi dan Pelaksanaan Akuntansi SKPD	1.325.100,00	1.325.100,00	1.325.100,00
4.01.0.00.0.00.01.0000	4	01	01	2.02	0005	Koordinasi dan Penyusunan Laporan Keuangan Akhir Tahun SKPD	899.400,00	899.400,00	899.400,00
4.01.0.00.0.00.01.0000	4	01	01	2.02	0006	Pengelolaan dan Penyiapan Bahan Tanggapan Pemeriksaan	339.200,00	339.200,00	339.200,00
4.01.0.00.0.00.01.0000	4	01	01	2.02	0007	Koordinasi dan Penyusunan Laporan Keuangan Bulanan/ Triwulanan/ Semesteran SKPD	3.743.400,00	3.743.400,00	3.743.400,00

Kode						Uraian	Perubahan RKPD (Rp)	Perubahan PPAS (Rp)	Perubahan APBD (Rp)
1						2	4	5	6
4.01.0.00.0.00.01.0000	4	01	01	2.02	0008	Penyusunan Pelaporan dan Analisis Prognosis Realisasi Anggaran	383.800,00	383.800,00	383.800,00
4.01.0.00.0.00.01.0000	**4**	**01**	**01**	**2.05**		**Administrasi Kepegawaian Perangkat Daerah**	**484.031.200,00**	**484.031.200,00**	**484.031.200,00**
4.01.0.00.0.00.01.0000	4	01	01	2.05	0010	Sosialisasi Peraturan Perundang-Undangan	484.031.200,00	484.031.200,00	484.031.200,00
4.01.0.00.0.00.01.0000	**4**	**01**	**01**	**2.06**		**Administrasi Umum Perangkat Daerah**	**2.737.059.500,00**	**2.737.059.500,00**	**2.737.059.500,00**
4.01.0.00.0.00.01.0000	4	01	01	2.06	0001	Penyediaan Komponen Instalasi Listrik/ Penerangan Bangunan Kantor	32.121.400,00	32.121.400,00	32.121.400,00
4.01.0.00.0.00.01.0000	4	01	01	2.06	0002	Penyediaan Peralatan dan Perlengkapan Kantor	20.378.000,00	20.378.000,00	20.378.000,00
4.01.0.00.0.00.01.0000	4	01	01	2.06	0003	Penyediaan Peralatan Rumah Tangga	42.622.800,00	42.622.800,00	42.622.800,00
4.01.0.00.0.00.01.0000	4	01	01	2.06	0004	Penyediaan Bahan Logistik Kantor	131.115.600,00	131.115.600,00	131.115.600,00
4.01.0.00.0.00.01.0000	4	01	01	2.06	0005	Penyediaan Barang Cetakan dan Penggandaan	60.963.500,00	60.963.500,00	60.963.500,00
4.01.0.00.0.00.01.0000	4	01	01	2.06	0006	Penyediaan Bahan Bacaan dan Peraturan Perundang-undangan	27.194.400,00	27.194.400,00	27.194.400,00
4.01.0.00.0.00.01.0000	4	01	01	2.06	0007	Penyediaan Bahan/ Material	53.693.500,00	53.693.500,00	53.693.500,00
4.01.0.00.0.00.01.0000	4	01	01	2.06	0008	Fasilitasi Kunjungan Tamu	1.138.446.000,00	1.138.446.000,00	1.138.446.000,00
4.01.0.00.0.00.01.0000	4	01	01	2.06	0009	Penyelenggaraan Rapat Koordinasi dan Konsultasi SKPD	1.226.969.700,00	1.226.969.700,00	1.226.969.700,00
4.01.0.00.0.00.01.0000	4	01	01	2.06	0010	Penatausahaan Arsip Dinamis pada SKPD	3.554.600,00	3.554.600,00	3.554.600,00
4.01.0.00.0.00.01.0000	**4**	**01**	**01**	**2.07**		**Pengadaan Barang Milik Daerah Penunjang Urusan Pemerintah Daerah**	**325.632.600,00**	**325.632.600,00**	**325.632.600,00**
4.01.0.00.0.00.01.0000	4	01	01	2.07	0002	Pengadaan Kendaraan Dinas Operasional atau Lapangan	277.265.000,00	277.265.000,00	277.265.000,00
4.01.0.00.0.00.01.0000	4	01	01	2.07	0010	Pengadaan Sarana dan Prasarana Gedung Kantor atau Bangunan Lainnya	48.367.600,00	48.367.600,00	48.367.600,00
4.01.0.00.0.00.01.0000	**4**	**01**	**01**	**2.08**		**Penyediaan Jasa Penunjang Urusan Pemerintahan Daerah**	**2.583.149.976,00**	**2.583.149.976,00**	**2.583.149.976,00**
4.01.0.00.0.00.01.0000	4	01	01	2.08	0002	Penyediaan Jasa Komunikasi, Sumber Daya Air dan Listrik	1.044.735.976,00	1.044.735.976,00	1.044.735.976,00
4.01.0.00.0.00.01.0000	4	01	01	2.08	0004	Penyediaan Jasa Pelayanan Umum Kantor	1.538.414.000,00	1.538.414.000,00	1.538.414.000,00
4.01.0.00.0.00.01.0000	**4**	**01**	**01**	**2.09**		**Pemeliharaan Barang Milik Daerah Penunjang Urusan Pemerintahan Daerah**	**1.629.557.400,00**	**1.629.557.400,00**	**1.629.557.400,00**

Kode						Uraian	Perubahan RKPD (Rp)	Perubahan PPAS (Rp)	Perubahan APBD (Rp)
1						2	4	5	6
4.01.0.00.0.00.01.0000	4	01	01	2.09	0001	Penyediaan Jasa Pemeliharaan, Biaya Pemeliharaan dan Pajak Kendaraan Perorangan Dinas atau Kendaraan Dinas Jabatan	323.500.000,00	323.500.000,00	323.500.000,00
4.01.0.00.0.00.01.0000	4	01	01	2.09	0002	Penyediaan Jasa Pemeliharaan, Biaya Pemeliharaan, Pajak, dan Perizinan Kendaraan Dinas Operasional atau Lapangan	442.930.000,00	442.930.000,00	442.930.000,00
4.01.0.00.0.00.01.0000	4	01	01	2.09	0005	Pemeliharaan Mebel	8.825.000,00	8.825.000,00	8.825.000,00
4.01.0.00.0.00.01.0000	4	01	01	2.09	0006	Pemeliharaan Peralatan dan Mesin Lainnya	60.320.000,00	60.320.000,00	60.320.000,00
4.01.0.00.0.00.01.0000	4	01	01	2.09	0009	Pemeliharaan/ Rehabilitasi Gedung Kantor dan Bangunan Lainnya	524.789.000,00	524.789.000,00	524.789.000,00
4.01.0.00.0.00.01.0000	4	01	01	2.09	0010	Pemeliharaan/ Rehabilitasi Sarana dan Prasarana Gedung Kantor atau Bangunan Lainnya	269.193.400,00	269.193.400,00	269.193.400,00
4.01.0.00.0.00.01.0000	**4**	**01**	**01**	**2.11**		**Administrasi Keuangan dan Operasional Kepala Daerah dan Wakil Kepala Daerah**	**856.735.070,00**	**856.735.070,00**	**856.735.070,00**
4.01.0.00.0.00.01.0000	4	01	01	2.11	0001	Penyediaan Gaji dan Tunjangan Kepala Daerah dan Wakil Kepala Daerah	90.375.670,00	90.375.670,00	90.375.670,00
4.01.0.00.0.00.01.0000	4	01	01	2.11	0002	Penyediaan Pakaian Dinas dan Atribut Kelengkapan Kepala Daerah dan Wakil Kepala Daerah	156.763.400,00	156.763.400,00	156.763.400,00
4.01.0.00.0.00.01.0000	4	01	01	2.11	0003	Pelaksanaan Medical Check Up Kepala Daerah dan Wakil Kepala Daerah	9.596.000,00	9.596.000,00	9.596.000,00
4.01.0.00.0.00.01.0000	4	01	01	2.11	0004	Penyediaan Dana Penunjang Operasional Kepala Daerah dan Wakil Kepala Daerah	600.000.000,00	600.000.000,00	600.000.000,00
4.01.0.00.0.00.01.0000	**4**	**01**	**01**	**2.12**		**Fasilitasi Kerumahtanggaan Sekretariat Daerah**	**933.119.800,00**	**933.119.800,00**	**933.119.800,00**
4.01.0.00.0.00.01.0000	4	01	01	2.12	0001	Penyediaan Kebutuhan Rumah Tangga Kepala Daerah	768.145.800,00	768.145.800,00	768.145.800,00
4.01.0.00.0.00.01.0000	4	01	01	2.12	0002	Penyediaan Kebutuhan Rumah Tangga Wakil Kepala Daerah	20.674.000,00	20.674.000,00	20.674.000,00
4.01.0.00.0.00.01.0000	4	01	01	2.12	0003	Penyediaan Kebutuhan Rumah Tangga Sekretariat Daerah	144.300.000,00	144.300.000,00	144.300.000,00
4.01.0.00.0.00.01.0000	**4**	**01**	**01**	**2.13**		**Penataan Organisasi**	**314.286.720,00**	**314.286.720,00**	**314.286.720,00**
4.01.0.00.0.00.01.0000	4	01	01	2.13	0001	Pengelolaan Kelembagaan dan Analisis Jabatan	119.357.200,00	119.357.200,00	119.357.200,00
4.01.0.00.0.00.01.0000	4	01	01	2.13	0002	Fasilitasi Pelayanan Publik dan Tata Laksana	85.392.220,00	85.392.220,00	85.392.220,00
4.01.0.00.0.00.01.0000	4	01	01	2.13	0003	Peningkatan Kinerja dan Reformasi Birokrasi	84.077.300,00	84.077.300,00	84.077.300,00
4.01.0.00.0.00.01.0000	4	01	01	2.13	0004	Monitoring, Evaluasi dan Pengendalian Kualitas Pelayanan Publik dan Tata Laksana	18.367.200,00	18.367.200,00	18.367.200,00
4.01.0.00.0.00.01.0000	4	01	01	2.13	0005	Koordinasi dan Penyusunan Laporan Kinerja Pemerintah Daerah	7.092.800,00	7.092.800,00	7.092.800,00
4.01.0.00.0.00.01.0000	**4**	**01**	**01**	**2.14**		**Pelaksanaan Protokol dan Komunikasi Pimpinan**	**286.581.220,00**	**286.581.220,00**	**286.581.220,00**
4.01.0.00.0.00.01.0000	4	01	01	2.14	0001	Fasilitasi Keprotokolan	76.892.400,00	76.892.400,00	76.892.400,00
4.01.0.00.0.00.01.0000	4	01	01	2.14	0002	Fasilitasi Komunikasi Pimpinan	85.759.400,00	85.759.400,00	85.759.400,00
4.01.0.00.0.00.01.0000	4	01	01	2.14	0003	Pendokumentasian Tugas Pimpinan	123.929.420,00	123.929.420,00	123.929.420,00

Kode						Uraian	Perubahan RKPD (Rp)	Perubahan PPAS (Rp)	Perubahan APBD (Rp)
1						2	4	5	6
4.01.0.00.0.00.01.0000	**4**	**01**	**02**			**PROGRAM PEMERINTAHAN DAN KESEJAHTERAAN RAKYAT**	**8.084.022.100,00**	**8.084.022.100,00**	**8.084.022.100,00**
4.01.0.00.0.00.01.0000	**4**	**01**	**02**	**2.01**		**Administrasi Tata Pemerintahan**	**577.766.600,00**	**577.766.600,00**	**577.766.600,00**
4.01.0.00.0.00.01.0000	4	01	02	2.01	0001	Penataan Administrasi Pemerintahan	208.191.900,00	208.191.900,00	208.191.900,00
4.01.0.00.0.00.01.0000	4	01	02	2.01	0002	Pengelolaan Administrasi Kewilayahan	43.934.800,00	43.934.800,00	43.934.800,00
4.01.0.00.0.00.01.0000	4	01	02	2.01	0003	Fasilitasi Pelaksanaan Otonomi Daerah	325.639.900,00	325.639.900,00	325.639.900,00
4.01.0.00.0.00.01.0000	**4**	**01**	**02**	**2.02**		**Pelaksanaan Kebijakan Kesejahteraan Rakyat**	**6.870.614.000,00**	**6.870.614.000,00**	**6.870.614.000,00**
4.01.0.00.0.00.01.0000	4	01	02	2.02	0001	Fasilitasi Pengelolaan Bina Mental Spiritual	6.668.165.100,00	6.668.165.100,00	6.668.165.100,00
4.01.0.00.0.00.01.0000	4	01	02	2.02	0002	Pelaksanaan Kebijakan, Evaluasi, dan Capaian Kinerja terkait Kesejahteraan Sosial	28.550.600,00	28.550.600,00	28.550.600,00
4.01.0.00.0.00.01.0000	4	01	02	2.02	0003	Pelaksanaan Kebijakan, Evaluasi dan Capaian Kinerja terkait Kesejahteraan Masyarakat	173.898.300,00	173.898.300,00	173.898.300,00
4.01.0.00.0.00.01.0000	**4**	**01**	**02**	**2.03**		**Fasilitasi dan Koordinasi Hukum**	**595.068.300,00**	**595.068.300,00**	**595.068.300,00**
4.01.0.00.0.00.01.0000	4	01	02	2.03	0001	Fasilitasi Penyusunan Produk Hukum Daerah	135.868.900,00	135.868.900,00	135.868.900,00
4.01.0.00.0.00.01.0000	4	01	02	2.03	0002	Fasilitasi Bantuan Hukum	412.816.600,00	412.816.600,00	412.816.600,00
4.01.0.00.0.00.01.0000	4	01	02	2.03	0003	Pendokumentasian Produk Hukum dan Pengelolaan Informasi Hukum	46.382.800,00	46.382.800,00	46.382.800,00
4.01.0.00.0.00.01.0000	**4**	**01**	**02**	**2.04**		**Fasilitasi Kerjasama Daerah**	**40.573.200,00**	**40.573.200,00**	**40.573.200,00**
4.01.0.00.0.00.01.0000	4	01	02	2.04	0001	Fasilitasi Kerja Sama Dalam Negeri	37.414.800,00	37.414.800,00	37.414.800,00
4.01.0.00.0.00.01.0000	4	01	02	2.04	0003	Evaluasi Pelaksanaan Kerja Sama	3.158.400,00	3.158.400,00	3.158.400,00
4.01.0.00.0.00.01.0000	**4**	**01**	**03**			**PROGRAM PEREKONOMIAN DAN PEMBANGUNAN**	**607.921.820,00**	**607.921.820,00**	**607.921.820,00**
4.01.0.00.0.00.01.0000	**4**	**01**	**03**	**2.01**		**Pelaksanaan Kebijakan Perekonomian**	**248.525.920,00**	**248.525.920,00**	**248.525.920,00**
4.01.0.00.0.00.01.0000	4	01	03	2.01	0001	Koordinasi, Sinkronisasi, Monitoring dan Evaluasi Kebijakan Pengelolaan BUMD dan BLUD	80.777.300,00	80.777.300,00	80.777.300,00
4.01.0.00.0.00.01.0000	4	01	03	2.01	0002	Pengendalian dan Distribusi Perekonomian	5.421.600,00	5.421.600,00	5.421.600,00
4.01.0.00.0.00.01.0000	4	01	03	2.01	0003	Perencanaan dan Pengawasan Ekonomi Mikro Kecil	39.488.220,00	39.488.220,00	39.488.220,00
4.01.0.00.0.00.01.0000	4	01	03	2.01	0005	Koordinasi, Sinkronisasi dan Evaluasi Kebijakan Pendirian BUMD	122.838.800,00	122.838.800,00	122.838.800,00
4.01.0.00.0.00.01.0000	**4**	**01**	**03**	**2.02**		**Pelaksanaan Administrasi Pembangunan**	**191.804.200,00**	**191.804.200,00**	**191.804.200,00**
4.01.0.00.0.00.01.0000	4	01	03	2.02	0001	Fasilitasi Penyusunan Program Pembangunan	18.154.700,00	18.154.700,00	18.154.700,00
4.01.0.00.0.00.01.0000	4	01	03	2.02	0002	Pengendalian dan Evaluasi Program Pembangunan	99.517.700,00	99.517.700,00	99.517.700,00
4.01.0.00.0.00.01.0000	4	01	03	2.02	0003	Pengelolaan Evaluasi dan Pelaporan Pelaksanaan Pembangunan	74.131.800,00	74.131.800,00	74.131.800,00
4.01.0.00.0.00.01.0000	**4**	**01**	**03**	**2.03**		**Pengelolaan Pengadaan Barang dan Jasa**	**147.822.000,00**	**147.822.000,00**	**147.822.000,00**
4.01.0.00.0.00.01.0000	4	01	03	2.03	0001	Pengelolaan Pengadaan Barang dan Jasa	59.553.600,00	59.553.600,00	59.553.600,00

Kode						Uraian	Perubahan RKPD (Rp)	Perubahan PPAS (Rp)	Perubahan APBD (Rp)
1						2	4	5	6
4.01.0.00.0.00.01.0000	4	01	03	2.03	0002	Pengelolaan Layanan Pengadaan secara Elektronik	44.393.700,00	44.393.700,00	44.393.700,00
4.01.0.00.0.00.01.0000	4	01	03	2.03	0003	Pembinaan dan Advokasi Pengadaan Barang dan Jasa	43.874.700,00	43.874.700,00	43.874.700,00
4.01.0.00.0.00.01.0000	**4**	**01**	**03**	**2.04**		**Pemantauan Kebijakan Sumber Daya Alam**	**19.769.700,00**	**19.769.700,00**	**19.769.700,00**
4.01.0.00.0.00.01.0000	4	01	03	2.04	0001	Koordinasi, Sinkronisasi, dan Evaluasi Kebijakan Pertanian, Kehutanan, Kelautan, dan Perikanan	11.667.300,00	11.667.300,00	11.667.300,00
4.01.0.00.0.00.01.0000	4	01	03	2.04	0002	Koordinasi, Sinkronisasi, dan Evaluasi Kebijakan Pertambangan dan Lingkungan Hidup	4.343.200,00	4.343.200,00	4.343.200,00
4.01.0.00.0.00.01.0000	4	01	03	2.04	0003	Koordinasi, Sinkronisasi, dan Evaluasi Kebijakan Energi dan Air	3.759.200,00	3.759.200,00	3.759.200,00
4.02.0.00.0.00.01.0000						**SEKRETARIAT DPRD**	**63.632.023.365,00**	**63.632.023.365,00**	**65.083.915.065,00**
4.02.0.00.0.00.01.0000	**4**					**UNSUR PENDUKUNG URUSAN PEMERINTAHAN**	**63.632.023.365,00**	**63.632.023.365,00**	**65.083.915.065,00**
4.02.0.00.0.00.01.0000	**4**	**02**				**SEKRETARIAT DPRD**	**63.632.023.365,00**	**63.632.023.365,00**	**65.083.915.065,00**
4.02.0.00.0.00.01.0000	**4**	**02**	**01**			**PROGRAM PENUNJANG URUSAN PEMERINTAHAN DAERAH KABUPATEN/KOTA**	**32.092.783.105,00**	**32.092.783.105,00**	**33.036.324.705,00**
4.02.0.00.0.00.01.0000	**4**	**02**	**01**	**2.01**		**Perencanaan, Penganggaran, dan Evaluasi Kinerja Perangkat Daerah**	**24.857.500,00**	**24.857.500,00**	**24.857.500,00**
4.02.0.00.0.00.01.0000	4	02	01	2.01	0001	Penyusunan Dokumen Perencanaan Perangkat Daerah	16.497.500,00	16.497.500,00	16.497.500,00
4.02.0.00.0.00.01.0000	4	02	01	2.01	0007	Evaluasi Kinerja Perangkat Daerah	8.360.000,00	8.360.000,00	8.360.000,00
4.02.0.00.0.00.01.0000	**4**	**02**	**01**	**2.02**		**Administrasi Keuangan Perangkat Daerah**	**3.492.650.530,00**	**3.492.650.530,00**	**3.492.650.530,00**
4.02.0.00.0.00.01.0000	4	02	01	2.02	0001	Penyediaan Gaji dan Tunjangan ASN	3.483.123.030,00	3.483.123.030,00	3.483.123.030,00
4.02.0.00.0.00.01.0000	4	02	01	2.02	0003	Pelaksanaan Penatausahaan dan Pengujian/Verifikasi Keuangan SKPD	9.527.500,00	9.527.500,00	9.527.500,00
4.02.0.00.0.00.01.0000	**4**	**02**	**01**	**2.06**		**Administrasi Umum Perangkat Daerah**	**457.106.800,00**	**457.106.800,00**	**457.106.800,00**
4.02.0.00.0.00.01.0000	4	02	01	2.06	0001	Penyediaan Komponen Instalasi Listrik/Penerangan Bangunan Kantor	11.651.000,00	11.651.000,00	11.651.000,00
4.02.0.00.0.00.01.0000	4	02	01	2.06	0003	Penyediaan Peralatan Rumah Tangga	22.109.300,00	22.109.300,00	22.109.300,00
4.02.0.00.0.00.01.0000	4	02	01	2.06	0004	Penyediaan Bahan Logistik Kantor	69.115.200,00	69.115.200,00	69.115.200,00
4.02.0.00.0.00.01.0000	4	02	01	2.06	0005	Penyediaan Barang Cetakan dan Penggandaan	23.996.000,00	23.996.000,00	23.996.000,00
4.02.0.00.0.00.01.0000	4	02	01	2.06	0006	Penyediaan Bahan Bacaan dan Peraturan Perundang-undangan	19.884.000,00	19.884.000,00	19.884.000,00
4.02.0.00.0.00.01.0000	4	02	01	2.06	0007	Penyediaan Bahan/Material	78.805.300,00	78.805.300,00	78.805.300,00

Kode						Uraian	Perubahan RKPD (Rp)	Perubahan PPAS (Rp)	Perubahan APBD (Rp)
1						2	4	5	6
4.02.0.00.0.00.01.0000	4	02	01	2.06	0008	Fasilitasi Kunjungan Tamu	55.650.000,00	55.650.000,00	55.650.000,00
4.02.0.00.0.00.01.0000	4	02	01	2.06	0009	Penyelenggaraan Rapat Koordinasi dan Konsultasi SKPD	175.896.000,00	175.896.000,00	175.896.000,00
4.02.0.00.0.00.01.0000	**4**	**02**	**01**	**2.07**		**Pengadaan Barang Milik Daerah Penunjang Urusan Pemerintah Daerah**	**2.814.959.200,00**	**2.814.959.200,00**	**3.719.830.200,00**
4.02.0.00.0.00.01.0000	4	02	01	2.07	0001	Pengadaan Kendaraan Perorangan Dinas atau Kendaraan Dinas Jabatan	2.558.720.000,00	2.558.720.000,00	2.558.720.000,00
4.02.0.00.0.00.01.0000	4	02	01	2.07	0002	Pengadaan Kendaraan Dinas Operasional atau Lapangan	0,00	0,00	0,00
4.02.0.00.0.00.01.0000	4	02	01	2.07	0006	Pengadaan Peralatan dan Mesin Lainnya	172.214.000,00	172.214.000,00	172.214.000,00
4.02.0.00.0.00.01.0000	4	02	01	2.07	0010	Pengadaan Sarana dan Prasarana Gedung Kantor atau Bangunan Lainnya	84.025.200,00	84.025.200,00	988.896.200,00
4.02.0.00.0.00.01.0000	**4**	**02**	**01**	**2.08**		**Penyediaan Jasa Penunjang Urusan Pemerintahan Daerah**	**859.320.200,00**	**859.320.200,00**	**859.320.200,00**
4.02.0.00.0.00.01.0000	4	02	01	2.08	0002	Penyediaan Jasa Komunikasi, Sumber Daya Air dan Listrik	366.124.000,00	366.124.000,00	366.124.000,00
4.02.0.00.0.00.01.0000	4	02	01	2.08	0004	Penyediaan Jasa Pelayanan Umum Kantor	493.196.200,00	493.196.200,00	493.196.200,00
4.02.0.00.0.00.01.0000	**4**	**02**	**01**	**2.09**		**Pemeliharaan Barang Milik Daerah Penunjang Urusan Pemerintahan Daerah**	**1.001.633.000,00**	**1.001.633.000,00**	**1.001.633.000,00**
4.02.0.00.0.00.01.0000	4	02	01	2.09	0001	Penyediaan Jasa Pemeliharaan, Biaya Pemeliharaan, dan Pajak Kendaraan Perorangan Dinas atau Kendaraan Dinas Jabatan	177.700.000,00	177.700.000,00	177.700.000,00
4.02.0.00.0.00.01.0000	4	02	01	2.09	0002	Penyediaan Jasa Pemeliharaan, Biaya Pemeliharaan, Pajak dan Perizinan Kendaraan Dinas Operasional atau Lapangan	490.640.000,00	490.640.000,00	490.640.000,00
4.02.0.00.0.00.01.0000	4	02	01	2.09	0006	Pemeliharaan Peralatan dan Mesin Lainnya	35.922.000,00	35.922.000,00	35.922.000,00
4.02.0.00.0.00.01.0000	4	02	01	2.09	0010	Pemeliharaan/Rehabilitasi Sarana dan Prasarana Gedung Kantor atau Bangunan Lainnya	233.550.000,00	233.550.000,00	233.550.000,00
4.02.0.00.0.00.01.0000	4	02	01	2.09	0011	Pemeliharaan/Rehabilitasi Sarana dan Prasarana Pendukung Gedung Kantor atau Bangunan Lainnya	63.821.000,00	63.821.000,00	63.821.000,00
4.02.0.00.0.00.01.0000	**4**	**02**	**01**	**2.15**		**Layanan Keuangan dan Kesejahteraan DPRD**	**21.123.493.735,00**	**21.123.493.735,00**	**21.123.493.735,00**
4.02.0.00.0.00.01.0000	4	02	01	2.15	0001	Penyelenggaraan Administrasi Keuangan DPRD	20.358.689.235,00	20.358.689.235,00	20.358.689.235,00
4.02.0.00.0.00.01.0000	4	02	01	2.15	0002	Penyediaan Pakaian Dinas dan Atribut DPRD	714.122.500,00	714.122.500,00	714.122.500,00
4.02.0.00.0.00.01.0000	4	02	01	2.15	0003	Pelaksanaan Medical Check Up DPRD	50.682.000,00	50.682.000,00	50.682.000,00

Kode						Uraian	Perubahan RKPD (Rp)	Perubahan PPAS (Rp)	Perubahan APBD (Rp)
1						2	4	5	6
4.02.0.00.0.00.01.0000	**4**	**02**	**01**	**2.16**		**Layanan Administrasi DPRD**	**2.318.762.140,00**	**2.318.762.140,00**	**2.357.432.740,00**
4.02.0.00.0.00.01.0000	4	02	01	2.16	0003	Fasilitasi Rapat Koordinasi dan Konsultasi DPRD	221.784.800,00	221.784.800,00	260.455.400,00
4.02.0.00.0.00.01.0000	4	02	01	2.16	0004	Penyediaan Kebutuhan Rumah Tangga DPRD	2.096.977.340,00	2.096.977.340,00	2.096.977.340,00
4.02.0.00.0.00.01.0000	**4**	**02**	**02**			**PROGRAM DUKUNGAN PELAKSANAAN TUGAS DAN FUNGSI DPRD**	**31.539.240.260,00**	**31.539.240.260,00**	**32.047.590.360,00**
4.02.0.00.0.00.01.0000	**4**	**02**	**02**	**2.01**		**Pembentukan Peraturan Daerah dan Peraturan DPRD**	**1.941.362.560,00**	**1.941.362.560,00**	**1.941.362.560,00**
4.02.0.00.0.00.01.0000	4	02	02	2.01	0001	Penyusunan dan Pembahasan Program Pembentukan Peraturan Daerah	2.760.000,00	2.760.000,00	2.760.000,00
4.02.0.00.0.00.01.0000	4	02	02	2.01	0002	Pembahasan Rancangan Peraturan Daerah	1.213.336.560,00	1.213.336.560,00	1.213.336.560,00
4.02.0.00.0.00.01.0000	4	02	02	2.01	0003	Penyelenggaraan Kajian Perundang-Undangan	252.742.000,00	252.742.000,00	252.742.000,00
4.02.0.00.0.00.01.0000	4	02	02	2.01	0004	Fasilitasi Penyusunan Penjelasan/Keterangan Naskah Akademik	472.524.000,00	472.524.000,00	472.524.000,00
4.02.0.00.0.00.01.0000	**4**	**02**	**02**	**2.02**		**Pembahasan Kebijakan Anggaran**	**785.407.500,00**	**785.407.500,00**	**868.821.100,00**
4.02.0.00.0.00.01.0000	4	02	02	2.02	0001	Pembahasan KUA dan PPAS	211.693.000,00	211.693.000,00	211.693.000,00
4.02.0.00.0.00.01.0000	4	02	02	2.02	0002	Pembahasan Perubahan KUA dan Perubahan PPAS	80.886.300,00	80.886.300,00	80.886.300,00
4.02.0.00.0.00.01.0000	4	02	02	2.02	0003	Pembahasan APBD	341.114.000,00	341.114.000,00	424.527.600,00
4.02.0.00.0.00.01.0000	4	02	02	2.02	0004	Pembahasan APBD Perubahan	138.114.200,00	138.114.200,00	138.114.200,00
4.02.0.00.0.00.01.0000	4	02	02	2.02	0005	Pembahasan Laporan Semester	0,00	0,00	0,00
4.02.0.00.0.00.01.0000	4	02	02	2.02	0006	Pembahasan Pertanggungjawaban APBD	13.600.000,00	13.600.000,00	13.600.000,00
4.02.0.00.0.00.01.0000	**4**	**02**	**02**	**2.03**		**Pengawasan Penyelenggaraan Pemerintahan**	**84.070.000,00**	**84.070.000,00**	**84.070.000,00**
4.02.0.00.0.00.01.0000	4	02	02	2.03	0001	Pengawasan Urusan Pemerintahan Bidang Pemerintahan dan Hukum	1.500.000,00	1.500.000,00	1.500.000,00
4.02.0.00.0.00.01.0000	4	02	02	2.03	0002	Pengawasan Urusan Pemerintahan Bidang Infrastruktur	1.625.000,00	1.625.000,00	1.625.000,00
4.02.0.00.0.00.01.0000	4	02	02	2.03	0003	Pengawasan Urusan Pemerintahan Bidang Kesejahteraan Rakyat	1.500.000,00	1.500.000,00	1.500.000,00
4.02.0.00.0.00.01.0000	4	02	02	2.03	0004	Pengawasan Urusan Pemerintahan Bidang Perekonomian	1.500.000,00	1.500.000,00	1.500.000,00

Kode						Uraian	Perubahan RKPD (Rp)	Perubahan PPAS (Rp)	Perubahan APBD (Rp)
1						2	4	5	6
4.02.0.00.0.00.01.0000	4	02	02	2.03	0006	Pengawasan Tindak Lanjut Hasil Pemeriksaan Laporan Keuangan oleh Badan Pemeriksa Keuangan	2.450.000,00	2.450.000,00	2.450.000,00
4.02.0.00.0.00.01.0000	4	02	02	2.03	0007	Pengawasan Penggunaan Anggaran	0,00	0,00	0,00
4.02.0.00.0.00.01.0000	4	02	02	2.03	0008	Pembahasan Laporan Keterangan Pertanggungjawaban Kepala Daerah	75.495.000,00	75.495.000,00	75.495.000,00
4.02.0.00.0.00.01.0000	**4**	**02**	**02**	**2.04**		**Peningkatan Kapasitas DPRD**	**1.873.104.500,00**	**1.873.104.500,00**	**2.298.041.000,00**
4.02.0.00.0.00.01.0000	4	02	02	2.04	0001	Orientasi DPRD	256.500.000,00	256.500.000,00	256.500.000,00
4.02.0.00.0.00.01.0000	4	02	02	2.04	0002	Pendalaman Tugas DPRD	772.248.000,00	772.248.000,00	772.248.000,00
4.02.0.00.0.00.01.0000	4	02	02	2.04	0004	Penyediaan Kelompok Pakar dan Tim Ahli	187.725.600,00	187.725.600,00	187.725.600,00
4.02.0.00.0.00.01.0000	4	02	02	2.04	0005	Penyediaan Tenaga Ahli Fraksi	254.239.200,00	254.239.200,00	254.239.200,00
4.02.0.00.0.00.01.0000	4	02	02	2.04	0007	Penyusunan Program Kerja DPRD	2.385.000,00	2.385.000,00	2.385.000,00
4.02.0.00.0.00.01.0000	4	02	02	2.04	0008	Publikasi dan Dokumentasi DPRD	400.006.700,00	400.006.700,00	824.943.200,00
4.02.0.00.0.00.01.0000	**4**	**02**	**02**	**2.05**		**Penyerapan dan Penghimpunan Aspirasi Masyarakat**	**6.048.413.500,00**	**6.048.413.500,00**	**6.048.413.500,00**
4.02.0.00.0.00.01.0000	4	02	02	2.05	0001	Kunjungan Kerja dalam Daerah	3.125.000,00	3.125.000,00	3.125.000,00
4.02.0.00.0.00.01.0000	4	02	02	2.05	0002	Penyusunan Pokok-Pokok Pikiran DPRD	6.050.000,00	6.050.000,00	6.050.000,00
4.02.0.00.0.00.01.0000	4	02	02	2.05	0003	Pelaksanaan Reses	6.039.238.500,00	6.039.238.500,00	6.039.238.500,00
4.02.0.00.0.00.01.0000	**4**	**02**	**02**	**2.06**		**Pelaksanaan dan Pengawasan Kode Etik DPRD**	**1.700.000,00**	**1.700.000,00**	**1.700.000,00**
4.02.0.00.0.00.01.0000	4	02	02	2.06	0001	Penyusunan Kode Etik DPRD	1.700.000,00	1.700.000,00	1.700.000,00
4.02.0.00.0.00.01.0000	4	02	02	2.06	0002	Pengawasan Kode Etik DPRD	0,00	0,00	0,00
4.02.0.00.0.00.01.0000	**4**	**02**	**02**	**2.08**		**Fasilitasi Tugas DPRD**	**20.805.182.200,00**	**20.805.182.200,00**	**20.805.182.200,00**
4.02.0.00.0.00.01.0000	4	02	02	2.08	0001	Koordinasi dan Konsultasi Pelaksanaan Tugas DPRD	15.856.787.100,00	15.856.787.100,00	15.856.787.100,00
4.02.0.00.0.00.01.0000	4	02	02	2.08	0002	Penyusunan Laporan Kinerja DPRD	1.060.000,00	1.060.000,00	1.060.000,00
4.02.0.00.0.00.01.0000	4	02	02	2.08	0003	Fasilitasi Pelaksanaan Tugas Badan Musyawarah	19.610.000,00	19.610.000,00	19.610.000,00

Kode						Uraian	Perubahan RKPD (Rp)	Perubahan PPAS (Rp)	Perubahan APBD (Rp)
1						2	4	5	6
4.02.0.00.0.00.01.0000	4	02	02	2.08	0004	Fasilitasi Tugas Pimpinan DPRD	4.927.725.100,00	4.927.725.100,00	4.927.725.100,00
5.01.5.05.0.00.02.0000						**BADAN PERENCANAAN PEMBANGUNAN DAERAH, PENELITIAN DAN PENGEMBANGAN**	**6.892.342.977,00**	**6.892.342.977,00**	**6.892.342.977,00**
5.01.5.05.0.00.02.0000	**5**					**URUSAN PEMERINTAHAN FUNGSI PENUNJANG**	**5.725.826.477,00**	**5.725.826.477,00**	**5.725.826.477,00**
5.01.5.05.0.00.02.0000	**5**	**01**				**PERENCANAAN**	**5.725.826.477,00**	**5.725.826.477,00**	**5.725.826.477,00**
5.01.5.05.0.00.02.0000	**5**	**01**	**01**			**PROGRAM PENUNJANG URUSAN PEMERINTAHAN DAERAH KABUPATEN/KOTA**	**4.512.813.727,00**	**4.512.813.727,00**	**4.512.813.727,00**
5.01.5.05.0.00.02.0000	**5**	**01**	**01**	**2.01**		**Perencanaan, Penganggaran, dan Evaluasi Kinerja Perangkat Daerah**	**18.317.400,00**	**18.317.400,00**	**18.317.400,00**
5.01.5.05.0.00.02.0000	5	01	01	2.01	0001	Penyusunan Dokumen Perencanaan Perangkat Daerah	10.928.800,00	10.928.800,00	10.928.800,00
5.01.5.05.0.00.02.0000	5	01	01	2.01	0002	Koordinasi dan Penyusunan Dokumen RKA-SKPD	442.000,00	442.000,00	442.000,00
5.01.5.05.0.00.02.0000	5	01	01	2.01	0003	Koordinasi dan Penyusunan Dokumen Perubahan RKA-SKPD	316.400,00	316.400,00	316.400,00
5.01.5.05.0.00.02.0000	5	01	01	2.01	0004	Koordinasi dan Penyusunan DPA-SKPD	1.348.600,00	1.348.600,00	1.348.600,00
5.01.5.05.0.00.02.0000	5	01	01	2.01	0005	Koordinasi dan Penyusunan Perubahan DPA- SKPD	1.758.800,00	1.758.800,00	1.758.800,00
5.01.5.05.0.00.02.0000	5	01	01	2.01	0006	Koordinasi dan Penyusunan Laporan Capaian Kinerja dan Ikhtisar Realisasi Kinerja SKPD	1.420.400,00	1.420.400,00	1.420.400,00
5.01.5.05.0.00.02.0000	5	01	01	2.01	0007	Evaluasi Kinerja Perangkat Daerah	2.102.400,00	2.102.400,00	2.102.400,00
5.01.5.05.0.00.02.0000	**5**	**01**	**01**	**2.02**		**Administrasi Keuangan Perangkat Daerah**	**3.791.648.255,00**	**3.791.648.255,00**	**3.791.648.255,00**
5.01.5.05.0.00.02.0000	5	01	01	2.02	0001	Penyediaan Gaji dan Tunjangan ASN	3.759.065.355,00	3.759.065.355,00	3.759.065.355,00
5.01.5.05.0.00.02.0000	5	01	01	2.02	0003	Pelaksanaan Penatausahaan dan Pengujian/Verifikasi Keuangan SKPD	1.733.400,00	1.733.400,00	1.733.400,00
5.01.5.05.0.00.02.0000	5	01	01	2.02	0004	Koordinasi dan Pelaksanaan Akuntansi SKPD	1.485.600,00	1.485.600,00	1.485.600,00
5.01.5.05.0.00.02.0000	5	01	01	2.02	0005	Koordinasi dan Penyusunan Laporan Keuangan Akhir Tahun SKPD	1.633.700,00	1.633.700,00	1.633.700,00
5.01.5.05.0.00.02.0000	5	01	01	2.02	0006	Pengelolaan dan Penyiapan Bahan Tanggapan Pemeriksaan	742.600,00	742.600,00	742.600,00
5.01.5.05.0.00.02.0000	5	01	01	2.02	0007	Koordinasi dan Penyusunan Laporan Keuangan Bulanan/ Triwulanan/ Semesteran SKPD	26.421.200,00	26.421.200,00	26.421.200,00
5.01.5.05.0.00.02.0000	5	01	01	2.02	0008	Penyusunan Pelaporan dan Analisis Prognosis Realisasi Anggaran	566.400,00	566.400,00	566.400,00
5.01.5.05.0.00.02.0000	**5**	**01**	**01**	**2.05**		**Administrasi Kepegawaian Perangkat Daerah**	**1.523.400,00**	**1.523.400,00**	**1.523.400,00**
5.01.5.05.0.00.02.0000	5	01	01	2.05	0003	Pendataan dan Pengolahan Administrasi Kepegawaian	735.600,00	735.600,00	735.600,00
5.01.5.05.0.00.02.0000	5	01	01	2.05	0005	Monitoring, Evaluasi, dan Penilaian Kinerja Pegawai	787.800,00	787.800,00	787.800,00
5.01.5.05.0.00.02.0000	5	01	01	2.05	0009	Pendidikan dan Pelatihan Pegawai Berdasarkan Tugas dan Fungsi	0,00	0,00	0,00
5.01.5.05.0.00.02.0000	**5**	**01**	**01**	**2.06**		**Administrasi Umum Perangkat Daerah**	**177.340.700,00**	**177.340.700,00**	**177.340.700,00**
5.01.5.05.0.00.02.0000	5	01	01	2.06	0001	Penyediaan Komponen Instalasi Listrik/Penerangan Bangunan Kantor	2.764.300,00	2.764.300,00	2.764.300,00
5.01.5.05.0.00.02.0000	5	01	01	2.06	0003	Penyediaan Peralatan Rumah Tangga	5.718.800,00	5.718.800,00	5.718.800,00
5.01.5.05.0.00.02.0000	5	01	01	2.06	0004	Penyediaan Bahan Logistik Kantor	40.656.000,00	40.656.000,00	40.656.000,00
5.01.5.05.0.00.02.0000	5	01	01	2.06	0005	Penyediaan Barang Cetakan dan Penggandaan	7.899.200,00	7.899.200,00	7.899.200,00

Kode						Uraian	Perubahan RKPD (Rp)	Perubahan PPAS (Rp)	Perubahan APBD (Rp)
1						2	4	5	6
5.01.5.05.0.00.02.0000	5	01	01	2.06	0006	Penyediaan Bahan Bacaan dan Peraturan Perundang-undangan			
5.01.5.05.0.00.02.0000	5	01	01	2.06	0007	Penyediaan Bahan/Material	14.621.600,00	14.621.600,00	14.621.600,00
5.01.5.05.0.00.02.0000	5	01	01	2.06	0008	Fasilitasi Kunjungan Tamu	5.724.000,00	5.724.000,00	5.724.000,00
5.01.5.05.0.00.02.0000	5	01	01	2.06	0009	Penyelenggaraan Rapat Koordinasi dan Konsultasi SKPD	98.710.800,00	98.710.800,00	98.710.800,00
5.01.5.05.0.00.02.0000	5	01	01	2.06	0010	Penatausahaan Arsip Dinamis pada SKPD	1.246.000,00	1.246.000,00	1.246.000,00
5.01.5.05.0.00.02.0000	**5**	**01**	**01**	**2.08**		**Penyediaan Jasa Penunjang Urusan Pemerintahan Daerah**	**172.667.572,00**	**172.667.572,00**	**172.667.572,00**
5.01.5.05.0.00.02.0000	5	01	01	2.08	0002	Penyediaan Jasa Komunikasi, Sumber Daya Air dan Listrik	107.639.572,00	107.639.572,00	107.639.572,00
5.01.5.05.0.00.02.0000	5	01	01	2.08	0004	Penyediaan Jasa Pelayanan Umum Kantor	65.028.000,00	65.028.000,00	65.028.000,00
5.01.5.05.0.00.02.0000	**5**	**01**	**01**	**2.09**		**Pemeliharaan Barang Milik Daerah Penunjang Urusan Pemerintahan Daerah**	**313.312.000,00**	**313.312.000,00**	**313.312.000,00**
5.01.5.05.0.00.02.0000	5	01	01	2.09	0001	Penyediaan Jasa Pemeliharaan, Biaya Pemeliharaan, dan Pajak Kendaraan Perorangan Dinas atau Kendaraan Dinas Jabatan	39.950.000,00	39.950.000,00	39.950.000,00
5.01.5.05.0.00.02.0000	5	01	01	2.09	0002	Penyediaan Jasa Pemeliharaan, Biaya Pemeliharaan, Pajak dan Perizinan Kendaraan Dinas Operasional atau Lapangan	121.110.000,00	121.110.000,00	121.110.000,00
5.01.5.05.0.00.02.0000	5	01	01	2.09	0006	Pemeliharaan Peralatan dan Mesin Lainnya	24.420.000,00	24.420.000,00	24.420.000,00
5.01.5.05.0.00.02.0000	5	01	01	2.09	0009	Pemeliharaan/Rehabilitasi Gedung Kantor dan Bangunan Lainnya	115.632.000,00	115.632.000,00	115.632.000,00
5.01.5.05.0.00.02.0000	5	01	01	2.09	0010	Pemeliharaan/Rehabilitasi Sarana dan Prasarana Gedung Kantor atau Bangunan Lainnya	12.200.000,00	12.200.000,00	12.200.000,00
5.01.5.05.0.00.02.0000	**5**	**01**	**02**	**2.07**		**Pengadaan Barang Milik Daerah Penunjang Urusan Pemerintah Daerah**	38.004.400,00	38.004.400,00	38.004.400,00
5.01.5.05.0.00.02.0000	**5**	**01**	**02**	**2.07**	**0010**	**Pengadaan Sarana dan Prasaran Gedung Kantor Atau Bangunan Lainnya**	38.004.400,00	38.004.400,00	38.004.400,00
5.01.5.05.0.00.02.0000	**5**	**01**	**02**			**PROGRAM PERENCANAAN, PENGENDALIAN DAN EVALUASI PEMBANGUNAN DAERAH**	**743.183.250,00**	**743.183.250,00**	**743.183.250,00**
5.01.5.05.0.00.02.0000	**5**	**01**	**02**	**2.01**		**Penyusunan Perencanaan dan Pendanaan**	**518.375.750,00**	**518.375.750,00**	**518.375.750,00**
5.01.5.05.0.00.02.0000	5	01	02	2.01	0001	Analisis Kondisi Daerah, Permasalahan, dan Isu Strategis Pembangunan Daerah	43.928.680,00	43.928.680,00	43.928.680,00
5.01.5.05.0.00.02.0000	5	01	02	2.01	0002	Koordinasi Penelaahan Dokumen Perencanaan Pembangunan Daerah dengan Dokumen Kebijakan Lainnya	20.653.470,00	20.653.470,00	20.653.470,00
5.01.5.05.0.00.02.0000	5	01	02	2.01	0003	Pelaksanaan Konsultasi Publik	20.840.900,00	20.840.900,00	20.840.900,00
5.01.5.05.0.00.02.0000	5	01	02	2.01	0004	Koordinasi Pelaksanaan Forum Perangkat Daerah/Lintas Perangkat Daerah	52.344.600,00	52.344.600,00	52.344.600,00
5.01.5.05.0.00.02.0000	5	01	02	2.01	0005	Pelaksanaan Musrenbang Kabupaten/Kota	19.382.600,00	19.382.600,00	19.382.600,00
5.01.5.05.0.00.02.0000	5	01	02	2.01	0006	Penyiapan Bahan Koordinasi Musrenbang Kecamatan	14.225.000,00	14.225.000,00	14.225.000,00
5.01.5.05.0.00.02.0000	5	01	02	2.01	0007	Koordinasi Penyusunan dan Penetapan Dokumen Perencanaan Pembangunan Daerah Kabupaten/Kota	347.000.500,00	347.000.500,00	347.000.500,00

Kode						Uraian	Perubahan RKPD (Rp)	Perubahan PPAS (Rp)	Perubahan APBD (Rp)
1						2	4	5	6
5.01.5.05.0.00.02.0000	**5**	**01**	**02**	**2.02**		**Analisis Data dan Informasi Pemerintahan Daerah Bidang Perencanaan Pembangunan Daerah**	**95.356.100,00**	**95.356.100,00**	**95.356.100,00**
5.01.5.05.0.00.02.0000	5	01	02	2.02	0001	Analisis Data dan Informasi Perencanaan Pembangunan Daerah	26.322.900,00	26.322.900,00	26.322.900,00
5.01.5.05.0.00.02.0000	5	01	02	2.02	0002	Pembinaan dan Pemanfaatan Data dan Informasi Perencanaan Pembangunan Perangkat Daerah	55.428.400,00	55.428.400,00	55.428.400,00
5.01.5.05.0.00.02.0000	5	01	02	2.02	0003	Penyusunan Profil Pembangunan Daerah Kabupaten/Kota	13.604.800,00	13.604.800,00	13.604.800,00
5.01.5.05.0.00.02.0000	**5**	**01**	**02**	**2.03**		**Pengendalian, Evaluasi dan Pelaporan Bidang Perencanaan Pembangunan Daerah**	**129.451.400,00**	**129.451.400,00**	**129.451.400,00**
5.01.5.05.0.00.02.0000	5	01	02	2.03	0001	Koordinasi Pengendalian Perencanaan dan Pelaksanaan Pembangunan Daerah di Kabupaten/Kota	18.544.300,00	18.544.300,00	18.544.300,00
5.01.5.05.0.00.02.0000	5	01	02	2.03	0002	Pengendalian Pelaksanaan Kerja Sama Daerah	12.180.900,00	12.180.900,00	12.180.900,00
5.01.5.05.0.00.02.0000	5	01	02	2.03	0003	Monitoring, Evaluasi dan Penyusunan Laporan Berkala Pelaksanaan Pembangunan Daerah	98.726.200,00	98.726.200,00	98.726.200,00
5.01.5.05.0.00.02.0000	**5**	**01**	**03**			**PROGRAM KOORDINASI DAN SINKRONISASI PERENCANAAN PEMBANGUNAN DAERAH**	**469.829.500,00**	**469.829.500,00**	**469.829.500,00**
5.01.5.05.0.00.02.0000	**5**	**01**	**03**	**2.01**		**Koordinasi Perencanaan Bidang Pemerintahan dan Pembangunan Manusia**	212.741.400,00	212.741.400,00	212.741.400,00
5.01.5.05.0.00.02.0000	5	01	03	2.01	0001	Koordinasi Penyusunan Dokumen Perencanaan Pembangunan Daerah Bidang Pemerintahan (RPJPD, RPJMD dan RKPD)	32.222.600,00	32.222.600,00	32.222.600,00
5.01.5.05.0.00.02.0000	5	01	03	2.01	0002	Asistensi Penyusunan Dokumen Perencanaan Pembangunan Perangkat Daerah Bidang Pemerintahan	19.106.000,00	19.106.000,00	19.106.000,00
5.01.5.05.0.00.02.0000	5	01	03	2.01	0003	Pelaksanaan Monitoring dan Evaluasi Penyusunan Dokumen Perencanaan Pembangunan Perangkat Daerah Bidang Pemerintahan	6.961.200,00	6.961.200,00	6.961.200,00
5.01.5.05.0.00.02.0000	5	01	03	2.01	0004	Koordinasi Pelaksanaan Sinergitas dan Harmonisasi Perencanaan Pembangunan Daerah Bidang Pemerintahan	14.152.800,00	14.152.800,00	14.152.800,00
5.01.5.05.0.00.02.0000	5	01	03	2.01	0005	Koordinasi Penyusunan Dokumen Perencanaan Pembangunan Daerah Bidang Pembangunan Manusia (RPJPD, RPJMD dan RKPD)	100.860.400,00	100.860.400,00	100.860.400,00
5.01.5.05.0.00.02.0000	5	01	03	2.01	0006	Asistensi Penyusunan Dokumen Perencanaan Pembangunan Perangkat Daerah Bidang Pembangunan Manusia	14.120.800,00	14.120.800,00	14.120.800,00

Kode						Uraian	Perubahan RKPD (Rp)	Perubahan PPAS (Rp)	Perubahan APBD (Rp)
1						2	4	5	6
5.01.5.05.0.00.02.0000	5	01	03	2.01	0007	Pelaksanaan Monitoring dan Evaluasi Penyusunan Dokumen Perencanaan Pembangunan Perangkat Daerah Bidang Pembangunan Manusia	6.400.000,00	6.400.000,00	6.400.000,00
5.01.5.05.0.00.02.0000	5	01	03	2.01	0008	Koordinasi Pelaksanaan Sinergitas dan Harmonisasi Perencanaan Pembangunan Daerah Bidang Pembangunan Manusia	18.917.600,00	18.917.600,00	18.917.600,00
5.01.5.05.0.00.02.0000	**5**	**01**	**03**	**2.02**		**Koordinasi Perencanaan Bidang Perekonomian dan SDA (Sumber Daya Alam)**	**92.518.900,00**	**92.518.900,00**	**92.518.900,00**
5.01.5.05.0.00.02.0000	5	01	03	2.02	0001	Koordinasi Penyusunan Dokumen Perencanaan Pembangunan Daerah Bidang Perekonomian (RPJPD, RPJMD dan RKPD)	12.420.000,00	12.420.000,00	12.420.000,00
5.01.5.05.0.00.02.0000	5	01	03	2.02	0002	Asistensi Penyusunan Dokumen Perencanaan Pembangunan Perangkat Daerah Bidang Perekonomian	5.632.300,00	5.632.300,00	5.632.300,00
5.01.5.05.0.00.02.0000	5	01	03	2.02	0003	Pelaksanaan Monitoring dan Evaluasi Penyusunan Dokumen Perencanaan Pembangunan Perangkat Daerah Bidang Perekonomian	3.129.900,00	3.129.900,00	3.129.900,00
5.01.5.05.0.00.02.0000	5	01	03	2.02	0004	Koordinasi Pelaksanaan Sinergitas dan Harmonisasi Perencanaan Pembangunan Daerah Bidang Perekonomian	33.568.400,00	33.568.400,00	33.568.400,00
5.01.5.05.0.00.02.0000	5	01	03	2.02	0005	Koordinasi Penyusunan Dokumen Perencanaan Pembangunan Daerah Bidang SDA (RPJPD, RPJMD dan RKPD)	15.371.800,00	15.371.800,00	15.371.800,00
5.01.5.05.0.00.02.0000	5	01	03	2.02	0006	Asistensi Penyusunan Dokumen Perencanaan Pembangunan Perangkat Daerah Bidang SDA	5.728.200,00	5.728.200,00	5.728.200,00
5.01.5.05.0.00.02.0000	5	01	03	2.02	0007	Pelaksanaan Monitoring dan Evaluasi Penyusunan Dokumen Perencanaan Pembangunan Perangkat Daerah Bidang SDA	3.129.900,00	3.129.900,00	3.129.900,00
5.01.5.05.0.00.02.0000	5	01	03	2.02	0008	Koordinasi Pelaksanaan Sinergitas dan Harmonisasi Perencanaan Pembangunan Daerah Bidang SDA	13.538.400,00	13.538.400,00	13.538.400,00
5.01.5.05.0.00.02.0000	**5**	**01**	**03**	**2.03**		**Koordinasi Perencanaan Bidang Infrastruktur dan Kewilayahan**	**164.569.200,00**	**164.569.200,00**	**164.569.200,00**
5.01.5.05.0.00.02.0000	5	01	03	2.03	0001	Koordinasi Penyusunan Dokumen Perencanaan Pembangunan Daerah Bidang Infrastruktur (RPJPD, RPJMD dan RKPD)	78.288.600,00	78.288.600,00	78.288.600,00
5.01.5.05.0.00.02.0000	5	01	03	2.03	0002	Asistensi Penyusunan Dokumen Perencanaan Pembangunan Perangkat Daerah Bidang Infrastruktur	13.350.000,00	13.350.000,00	13.350.000,00
5.01.5.05.0.00.02.0000	5	01	03	2.03	0003	Pelaksanaan Monitoring dan Evaluasi Penyusunan Dokumen Perencanaan Pembangunan Perangkat Daerah Bidang Infrastruktur	3.500.000,00	3.500.000,00	3.500.000,00
5.01.5.05.0.00.02.0000	5	01	03	2.03	0004	Koordinasi Pelaksanaan Sinergitas dan Harmonisasi Perencanaan Pembangunan Daerah Bidang Infrastruktur	19.955.000,00	19.955.000,00	19.955.000,00

Kode						Uraian	Perubahan RKPD (Rp)	Perubahan PPAS (Rp)	Perubahan APBD (Rp)
1						2	4	5	6
5.01.5.05.0.00.02.0000	5	01	03	2.03	0005	Koordinasi Penyusunan Dokumen Perencanaan Pembangunan Daerah Bidang Kewilayahan (RPJPD, RPJMD dan RKPD)	9.861.000,00	9.861.000,00	9.861.000,00
5.01.5.05.0.00.02.0000	5	01	03	2.03	0006	Asistensi Penyusunan Dokumen Perencanaan Pembangunan Perangkat Daerah Bidang Kewilayahan	10.000.000,00	10.000.000,00	10.000.000,00
5.01.5.05.0.00.02.0000	5	01	03	2.03	0007	Pelaksanaan Monitoring dan Evaluasi Penyusunan Dokumen Perencanaan Pembangunan Perangkat Daerah Bidang Kewilayahan	3.500.000,00	3.500.000,00	3.500.000,00
5.01.5.05.0.00.02.0000	5	01	03	2.03	0008	Koordinasi Pelaksanaan Sinergitas dan Harmonisasi Perencanaan Pembangunan Daerah Bidang Kewilayahan	26.114.600,00	26.114.600,00	26.114.600,00
5.01.5.05.0.00.02.0000	**5**					**UNSUR PENUNJANG URUSAN PEMERINTAHAN**	**1.166.516.500,00**	**1.166.516.500,00**	**1.166.516.500,00**
5.01.5.05.0.00.02.0000	**5**	**05**				**PENELITIAN DAN PENGEMBANGAN**	**1.166.516.500,00**	**1.166.516.500,00**	**1.166.516.500,00**
5.01.5.05.0.00.02.0000	**5**	**05**	**02**			**PROGRAM PENELITIAN DAN PENGEMBANGAN DAERAH**	**1.166.516.500,00**	**1.166.516.500,00**	**1.166.516.500,00**
5.01.5.05.0.00.02.0000	**5**	**05**	**02**	**2.01**		**Penelitian dan Pengembangan Bidang Penyelenggaraan Pemerintahan dan Pengkajian Peraturan**	**184.251.700,00**	**184.251.700,00**	**184.251.700,00**
5.01.5.05.0.00.02.0000	5	05	02	2.01	12	Fasilitasi, Pelaksanaan dan Evaluasi Penelitian dan Pengembangan Bidang Aparatur dan Reformasi Birokrasi	103.616.900,00	103.616.900,00	103.616.900,00
5.01.5.05.0.00.02.0000	5	05	02	2.01	14	Pengelolaan Data Kelitbangan dan Peraturan	80.634.800,00	80.634.800,00	80.634.800,00
5.01.5.05.0.00.02.0000	**5**	**05**	**02**	**2.02**		**Penelitian dan Pengembangan Bidang Sosial dan Kependudukan**	**276.130.700,00**	**276.130.700,00**	**276.130.700,00**
5.01.5.05.0.00.02.0000	5	05	02	2.02	0001	Penelitian dan Pengembangan Pemberdayaan Perempuan dan Perlindungan Anak	94.316.900,00	94.316.900,00	94.316.900,00
5.01.5.05.0.00.02.0000	5	05	02	2.02	0005	Penelitian dan Pengembangan Pengendalian Penduduk dan Keluarga Berencana	87.496.900,00	87.496.900,00	87.496.900,00
5.01.5.05.0.00.02.0000	5	05	02	2.02	0006	Penelitian dan Pengembangan Partisipasi Masyarakat	94.316.900,00	94.316.900,00	94.316.900,00
5.01.5.05.0.00.02.0000	**5**	**05**	**02**	**2.03**		**Penelitian dan Pengembangan Bidang Ekonomi dan Pembangunan**	**374.567.600,00**	**374.567.600,00**	**374.567.600,00**
5.01.5.05.0.00.02.0000	5	05	02	2.03	0004	Penelitian dan Pengembangan Kelautan dan Perikanan	94.316.900,00	94.316.900,00	94.316.900,00
5.01.5.05.0.00.02.0000	5	05	02	2.03	0007	Penelitian dan Pengembangan Lingkungan Hidup	94.316.900,00	94.316.900,00	94.316.900,00
5.01.5.05.0.00.02.0000	5	05	02	2.03	0009	Penelitian dan Pengembangan Perumahan dan Kawasan Permukiman	91.616.900,00	91.616.900,00	91.616.900,00
5.01.5.05.0.00.02.0000	5	05	02	2.03	0012	Penelitian dan Pengembangan Penataan Ruang dan Pertanahan	94.316.900,00	94.316.900,00	94.316.900,00

Kode						Uraian	Perubahan RKPD (Rp)	Perubahan PPAS (Rp)	Perubahan APBD (Rp)
1						2	4	5	6
5.01.5.05.0.00.02.0000	**5**	**05**	**02**	**2.04**		**Pengembangan Inovasi dan Teknologi**	**331.566.500,00**	**331.566.500,00**	**331.566.500,00**
5.01.5.05.0.00.02.0000	5	05	02	2.04	0001	Penelitian, Pengembangan, dan Perekayasaan di Bidang Teknologi dan Inovasi	115.204.500,00	115.204.500,00	115.204.500,00
5.01.5.05.0.00.02.0000	5	05	02	2.04	0002	Uji Coba dan Penerapan Rancang Bangun/Model Replikasi dan Invensi di Bidang Difusi Inovasi dan Penerapan Teknologi	48.548.500,00	48.548.500,00	48.548.500,00
5.01.5.05.0.00.02.0000	5	05	02	2.04	0003	Diseminasi Jenis, Prosedur dan Metode Penyelenggaraan Pemerintahan Daerah yang Bersifat Inovati	89.126.600,00	89.126.600,00	89.126.600,00
5.01.5.05.0.00.02.0000	5	05	02	2.04	0004	Sosialisasi dan Diseminasi Hasil-Hasil Kelitbangan	50.495.700,00	50.495.700,00	50.495.700,00
5.01.5.05.0.00.02.0000	5	05	02	2.04	0005	Fasilitasi Hak Kekayaan Intelektua	28.191.200,00	28.191.200,00	28.191.200,00
5.02.0.00.0.00.04.0000						**BADAN PENGELOLAAN KEUANGAN, PENDAPATAN DAN ASET DAERAH**	**592.249.994.244,00**	**592.249.994.244,00**	**590.749.994.244,00**
5.02.0.00.0.00.04.0000	**5**					**UNSUR PENUNJANG URUSAN PEMERINTAHAN**	**592.249.994.244,00**	**592.249.994.244,00**	**590.749.994.244,00**
5.02.0.00.0.00.04.0000	**5**	**02**				**KEUANGAN**	**592.249.994.244,00**	**592.249.994.244,00**	**590.749.994.244,00**
5.02.0.00.0.00.04.0000	**5**	**02**	**01**			**PROGRAM PENUNJANG URUSAN PEMERINTAHAN DAERAH KABUPATEN/KOTA**	**14.972.002.069,00**	**14.972.002.069,00**	**14.972.002.069,00**
5.02.0.00.0.00.04.0000	**5**	**02**	**01**	**2.01**		**Perencanaan, Penganggaran, dan Evaluasi Kinerja Perangkat Daerah**	**59.621.572,00**	**59.621.572,00**	**59.621.572,00**
5.02.0.00.0.00.04.0000	5	02	01	2.01	0001	Penyusunan Dokumen Perencanaan Perangkat Daerah	39.307.172,00	39.307.172,00	39.307.172,00
5.02.0.00.0.00.04.0000	5	02	01	2.01	0002	Koordinasi dan Penyusunan Dokumen RKA-SKPD	3.562.000,00	3.562.000,00	3.562.000,00
5.02.0.00.0.00.04.0000	5	02	01	2.01	0003	Koordinasi dan Penyusunan Dokumen Perubahan RKA-SKPD	-	-	-
5.02.0.00.0.00.04.0000	5	02	01	2.01	0004	Koordinasi dan Penyusunan DPA-SKPD	4.020.000,00	4.020.000,00	4.020.000,00
5.02.0.00.0.00.04.0000	5	02	01	2.01	0005	Koordinasi dan Penyusunan Perubahan DPA- SKPD	-	-	-
5.02.0.00.0.00.04.0000	5	02	01	2.01	0006	Koordinasi dan Penyusunan Laporan Capaian Kinerja dan Ikhtisar Realisasi Kinerja SKPD	8.319.400,00	8.319.400,00	8.319.400,00
5.02.0.00.0.00.04.0000	5	02	01	2.01	0007	Evaluasi Kinerja Perangkat Daerah	4.413.000,00	4.413.000,00	4.413.000,00
5.02.0.00.0.00.04.0000	**5**	**02**	**01**	**2.02**		**Administrasi Keuangan Perangkat Daerah**	**13.561.904.257,00**	**13.561.904.257,00**	**13.561.904.257,00**
5.02.0.00.0.00.04.0000	5	02	01	2.02	0001	Penyediaan Gaji dan Tunjangan ASN	13.522.929.257,00	13.522.929.257,00	13.522.929.257,00
5.02.0.00.0.00.04.0000	5	02	01	2.02	0005	Koordinasi dan Penyusunan Laporan Keuangan Akhir Tahun SKPD	6.712.000,00	6.712.000,00	6.712.000,00
5.02.0.00.0.00.04.0000	5	02	01	2.02	0007	Koordinasi dan Penyusunan Laporan Keuangan Bulanan/ Triwulanan/ Semesteran SKPD	32.263.000,00	32.263.000,00	32.263.000,00

Kode						Uraian	Perubahan RKPD (Rp)	Perubahan PPAS (Rp)	Perubahan APBD (Rp)
1						2	4	5	6
5.02.0.00.0.00.04.0000	**5**	**02**	**01**	**2.03**		**Administrasi Barang Milik Daerah pada Perangkat Daerah**	**23.066.400,00**	**23.066.400,00**	**23.066.400,00**
5.02.0.00.0.00.04.0000	5	02	01	2.03	0006	Penatausahaan Barang Milik Daerah pada SKPD	23.066.400,00	23.066.400,00	23.066.400,00
5.02.0.00.0.00.04.0000	**5**	**02**	**01**	**2.05**		**Administrasi Kepegawaian Perangkat Daerah**	**-**	**-**	**-**
5.02.0.00.0.00.04.0000	5	02	01	2.05	0009	Pendidikan dan Pelatihan Pegawai Berdasarkan Tugas dan Fungsi	-	-	-
5.02.0.00.0.00.04.0000	**5**	**02**	**01**	**2.06**		**Administrasi Umum Perangkat Daerah**	**368.181.800,00**	**368.181.800,00**	**368.181.800,00**
5.02.0.00.0.00.04.0000	5	02	01	2.06	0001	Penyediaan Komponen Instalasi Listrik/Penerangan Bangunan Kantor	10.146.600,00	10.146.600,00	10.146.600,00
5.02.0.00.0.00.04.0000	5	02	01	2.06	0003	Penyediaan Peralatan Rumah Tangga	23.555.500,00	23.555.500,00	23.555.500,00
5.02.0.00.0.00.04.0000	5	02	01	2.06	0004	Penyediaan Bahan Logistik Kantor	152.460.000,00	152.460.000,00	152.460.000,00
5.02.0.00.0.00.04.0000	5	02	01	2.06	0005	Penyediaan Barang Cetakan dan Penggandaan	13.370.800,00	13.370.800,00	13.370.800,00
5.02.0.00.0.00.04.0000	5	02	01	2.06	0006	Penyediaan Bahan Bacaan dan Peraturan Perundang-undangan	1.332.000,00	1.332.000,00	1.332.000,00
5.02.0.00.0.00.04.0000	5	02	01	2.06	0007	Penyediaan Bahan/Material	12.690.100,00	12.690.100,00	12.690.100,00
5.02.0.00.0.00.04.0000	5	02	01	2.06	0009	Penyelenggaraan Rapat Koordinasi dan Konsultasi SKPD	109.781.000,00	109.781.000,00	109.781.000,00
5.02.0.00.0.00.04.0000	5	02	01	2.06	0010	Penatausahaan Arsip Dinamis pada SKPD	44.845.800,00	44.845.800,00	44.845.800,00
5.02.0.00.0.00.04.0000	**5**	**02**	**01**	**2.08**		**Penyediaan Jasa Penunjang Urusan Pemerintahan Daerah**	**725.020.040,00**	**725.020.040,00**	**725.020.040,00**
5.02.0.00.0.00.04.0000	5	02	01	2.08	0001	Penyediaan Jasa Surat Menyurat	-	-	-
5.02.0.00.0.00.04.0000	5	02	01	2.08	0002	Penyediaan Jasa Komunikasi, Sumber Daya Air dan Listrik	305.248.040,00	305.248.040,00	305.248.040,00
5.02.0.00.0.00.04.0000	5	02	01	2.08	0004	Penyediaan Jasa Pelayanan Umum Kantor	419.772.000,00	419.772.000,00	419.772.000,00
5.02.0.00.0.00.04.0000	**5**	**02**	**01**	**2.09**		**Pemeliharaan Barang Milik Daerah Penunjang Urusan Pemerintahan Daerah**	**234.208.000,00**	**234.208.000,00**	**234.208.000,00**
5.02.0.00.0.00.04.0000	5	02	01	2.09	0001	Penyediaan Jasa Pemeliharaan, Biaya Pemeliharaan, dan Pajak Kendaraan Perorangan Dinas atau Kendaraan Dinas Jabatan	34.880.000,00	34.880.000,00	34.880.000,00
5.02.0.00.0.00.04.0000	5	02	01	2.09	0002	Penyediaan Jasa Pemeliharaan, Biaya Pemeliharaan, Pajak dan Perizinan Kendaraan Dinas Operasional atau Lapangan	93.460.000,00	93.460.000,00	93.460.000,00

Kode						Uraian	Perubahan RKPD (Rp)	Perubahan PPAS (Rp)	Perubahan APBD (Rp)
1						2	4	5	6
5.02.0.00.0.00.04.0000	5	02	01	2.09	0006	Pemeliharaan Peralatan dan Mesin Lainnya	31.240.000,00	31.240.000,00	31.240.000,00
5.02.0.00.0.00.04.0000	5	02	01	2.09	0009	Pemeliharaan/Rehabilitasi Gedung Kantor dan Bangunan Lainnya	23.355.000,00	23.355.000,00	23.355.000,00
5.02.0.00.0.00.04.0000	5	02	01	2.09	0010	Pemeliharaan/Rehabilitasi Sarana dan Prasarana Gedung Kantor atau Bangunan Lainnya	51.273.000,00	51.273.000,00	51.273.000,00
5.02.0.00.0.00.04.0000	**5**	**02**	**02**			**PROGRAM PENGELOLAAN KEUANGAN DAERAH**	**571.944.418.262,00**	**571.944.418.262,00**	**570.444.418.262,00**
5.02.0.00.0.00.04.0000	**5**	**02**	**02**	**2.01**		**Koordinasi dan Penyusunan Rencana Anggaran Daerah**	**712.274.084,00**	**712.274.084,00**	**712.274.084,00**
5.02.0.00.0.00.04.0000	5	02	02	2.01	0001	Koordinasi dan Penyusunan KUA dan PPAS	53.200.200,00	53.200.200,00	53.200.200,00
5.02.0.00.0.00.04.0000	5	02	02	2.01	0002	Koordinasi dan Penyusunan Perubahan KUA dan Perubahan PPAS	51.674.100,00	51.674.100,00	51.674.100,00
5.02.0.00.0.00.04.0000	5	02	02	2.01	0007	Koordinasi dan Penyusunan Peraturan Daerah tentang APBD dan Peraturan Kepala Daerah tentang Penjabaran APBD	223.226.400,00	223.226.400,00	223.226.400,00
5.02.0.00.0.00.04.0000	5	02	02	2.01	0008	Koordinasi dan Penyusunan Peraturan Daerah tentang Perubahan APBD dan Peraturan Kepala Daerah tentang Penjabaran Perubahan APBD	219.039.050,00	219.039.050,00	219.039.050,00
5.02.0.00.0.00.04.0000	5	02	02	2.01	0009	Koordinasi dan Penyusunan Regulasi serta Kebijakan Bidang Anggaran	47.849.150,00	47.849.150,00	47.849.150,00
5.02.0.00.0.00.04.0000	5	02	02	2.01	0011	Koordinasi Perencanaan Anggaran Belanja Daerah	117.285.184,00	117.285.184,00	117.285.184,00
5.02.0.00.0.00.04.0000	**5**	**02**	**02**	**2.02**		**Koordinasi dan Pengelolaan Perbendaharaan Daerah**	**220.988.500,00**	**220.988.500,00**	**220.988.500,00**
5.02.0.00.0.00.04.0000	5	02	02	2.02	0001	Koordinasi dan Pengelolaan Kas Daerah	35.570.700,00	35.570.700,00	35.570.700,00
5.02.0.00.0.00.04.0000	5	02	02	2.02	0003	Penyiapan, Pelaksanaan Pengendalian dan Penerbitan Anggaran Kas dan SPD	-	-	-
5.02.0.00.0.00.04.0000	5	02	02	2.02	0004	Penatausahaan Pembiayaan Daerah	-	-	-
5.02.0.00.0.00.04.0000	5	02	02	2.02	0005	Koordinasi, Fasilitasi, Asistensi, Sinkronisasi, Supervisi, Monitoring dan Evaluasi Pengelolaan Dana Perimbangan dan Dana Transfer Lainnya	39.466.800,00	39.466.800,00	39.466.800,00
5.02.0.00.0.00.04.0000	5	02	02	2.02	0006	Koordinasi, Pelaksanaan Kerja Sama dan Pemantauan Transaksi Non Tunai dengan Lembaga Keuangan Bank dan Lembaga Keuangan Bukan Bank	9.010.000,00	9.010.000,00	9.010.000,00
5.02.0.00.0.00.04.0000	5	02	02	2.02	0007	Koordinasi dan Penyusunan Laporan Realisasi Penerimaan dan Pengeluaran Kas Daerah, Laporan Aliran Kas, dan Pelaksanaan Pemungutan/ Pemotongan dan Penyetoran Perhitungan Fihak Ketiga (PFK)	-	-	-

Kode						Uraian	Perubahan RKPD (Rp)	Perubahan PPAS (Rp)	Perubahan APBD (Rp)
1						2	4	5	6
5.02.0.00.0.00.04.0000	5	02	02	2.02	0008	Koordinasi Pelaksanaan Piutang dan Utang Daerah yang Timbul Akibat Pengelolaan Kas, Pelaksanaan Analisis Pembiayaan dan Penempatan Uang Daerah sebagai Optimalisasi Kas	18.665.000,00	18.665.000,00	18.665.000,00
5.02.0.00.0.00.04.0000	5	02	02	2.02	0009	Rekonsiliasi Data Penerimaan dan Pengeluaran Kas serta Pemungutan dan Pemotongan atas SP2D dengan Instansi Terkait	55.700.700,00	55.700.700,00	55.700.700,00
5.02.0.00.0.00.04.0000	5	02	02	2.02	0010	Penyusunan Petunjuk Teknis Administrasi Keuangan yang Berkaitan dengan Penerimaan dan Pengeluaran Kas serta Penatausahaan dan Pertanggungjawaban Sub Kegiatan	40.900.500,00	40.900.500,00	40.900.500,00
5.02.0.00.0.00.04.0000	5	02	02	2.02	0011	Pembinaan Penatausahaan Keuangan Pemerintah Kabupaten/Kota	21.674.800,00	21.674.800,00	21.674.800,00
5.02.0.00.0.00.04.0000	**5**	**02**	**02**	**2.03**		**Koordinasi dan Pelaksanaan Akuntansi dan Pelaporan Keuangan Daerah**	**192.378.850,00**	**192.378.850,00**	**192.378.850,00**
5.02.0.00.0.00.04.0000	5	02	02	2.03	0001	Koordinasi Pelaksanaan Akuntansi Penerimaan dan Pengeluaran Kas Daerah	6.120.000,00	6.120.000,00	6.120.000,00
5.02.0.00.0.00.04.0000	5	02	02	2.03	0002	Rekonsiliasi dan Verifikasi Aset, Kewajiban, Ekuitas, Pendapatan, Belanja, Pembiayaan, Pendapatan-LO dan Beban	7.155.000,00	7.155.000,00	7.155.000,00
5.02.0.00.0.00.04.0000	5	02	02	2.03	0003	Koordinasi Penyusunan Laporan Pertanggungjawaban Pelaksanaan APBD Bulanan, Triwulanan dan Semesteran	9.146.800,00	9.146.800,00	9.146.800,00
5.02.0.00.0.00.04.0000	5	02	02	2.03	0004	Konsolidasi Laporan Keuangan SKPD, BLUD dan Laporan Keuangan Pemerintah Daerah	-	-	-
5.02.0.00.0.00.04.0000	5	02	02	2.03	0005	Koordinasi dan Penyusunan Rancangan Peraturan Daerah tentang Pertanggungjawaban Pelaksanaan APBD Kabupaten/Kota dan Rancangan Peraturan Kepala Daerah tentang Penjabaran Pertanggungjawaban Pelaksanaan APBD Kabupaten/Kota	102.285.800,00	102.285.800,00	102.285.800,00
5.02.0.00.0.00.04.0000	5	02	02	2.03	0006	Penyusunan Tanggapan/Tindak Lanjut Terhadap LHP BPK atas Laporan Pertanggungjawaban Pelaksanaan APBD	5.287.200,00	5.287.200,00	5.287.200,00
5.02.0.00.0.00.04.0000	5	02	02	2.03	0007	Koordinasi, Sinkronisasi, dan Penyelesaian Tuntutan Perbendaharaan dan Tuntutan Kerugian Daerah	37.999.500,00	37.999.500,00	37.999.500,00
5.02.0.00.0.00.04.0000	5	02	02	2.03	0008	Penyusunan Analisis Laporan Pertanggungjawaban Pelaksanaan APBD	2.650.000,00	2.650.000,00	2.650.000,00
5.02.0.00.0.00.04.0000	5	02	02	2.03	0012	Pembinaan Pengelolaan Keuangan BLUD Kabupaten/Kota	21.734.550,00	21.734.550,00	21.734.550,00
5.02.0.00.0.00.04.0000	5	02	02	2.03	0013	Koordinasi dan Penyusunan Statistik Keuangan Pemerintahan Daerah	-	-	-
5.02.0.00.0.00.04.0000	**5**	**02**	**02**	**2.04**		**Penunjang Urusan Kewenangan Pengelolaan Keuangan Daerah**	**570.797.966.428,00**	**570.797.966.428,00**	**569.297.966.428,00**

Kode						Uraian	Perubahan RKPD (Rp)	Perubahan PPAS (Rp)	Perubahan APBD (Rp)
1						2	4	5	6
5.02.0.00.0.00.04.0000	5	02	02	2.04	0004	Analisis Perencanaan dan Pelaksanaan Pembayaran Cicilan Pokok dan Bunga Pinjaman Pemerintah Daerah	-	-	-
5.02.0.00.0.00.04.0000	5	02	02	2.04	0008	Analisis Perencanaan dan Penyaluran Bantuan Keuangan	552.694.202.728,00	552.694.202.728,00	552.694.202.728,00
5.02.0.00.0.00.04.0000	5	02	02	2.04	0009	Pengelolaan Dana Darurat dan Mendesak	4.500.000.000,00	4.500.000.000,00	3.000.000.000,00
5.02.0.00.0.00.04.0000	5	02	02	2.04	0010	Pengelolaan Dana bagi Hasil Kabupaten/Kota	13.603.763.700,00	13.603.763.700,00	13.603.763.700,00
5.02.0.00.0.00.04.0000	**5**	**02**	**02**	**2.05**		**Pengelolaan Data dan Implementasi Sistem Informasi Pemerintah Daerah Lingkup Keuangan Daerah**	**20.810.400,00**	**20.810.400,00**	**20.810.400,00**
5.02.0.00.0.00.04.0000	5	02	02	2.05	0002	Implementasi dan Pemeliharaan Sistem Informasi Pemerintah Daerah Bidang Keuangan Daerah	20.810.400,00	20.810.400,00	20.810.400,00
5.02.0.00.0.00.04.0000	**5**	**02**	**03**			**PROGRAM PENGELOLAAN BARANG MILIK DAERAH**	**1.041.648.870,00**	**1.041.648.870,00**	**1.041.648.870,00**
5.02.0.00.0.00.04.0000	**5**	**02**	**03**	**2.01**		**Pengelolaan Barang Milik Daerah**	**1.041.648.870,00**	**1.041.648.870,00**	**1.041.648.870,00**
5.02.0.00.0.00.04.0000	5	02	03	2.01	0001	Penyusunan Standar Harga	95.122.400,00	95.122.400,00	95.122.400,00
5.02.0.00.0.00.04.0000	5	02	03	2.01	0002	Penyusunan Standar Barang Milik Daerah dan Standar Kebutuhan Barang Milik Daerah	5.661.600,00	5.661.600,00	5.661.600,00
5.02.0.00.0.00.04.0000	5	02	03	2.01	0003	Penyusunan Perencanaan Kebutuhan Barang Milik Daerah	7.468.400,00	7.468.400,00	7.468.400,00
5.02.0.00.0.00.04.0000	5	02	03	2.01	0004	Penyusunan Kebijakan Pengelolaan Barang Milik Daerah	-	-	-
5.02.0.00.0.00.04.0000	5	02	03	2.01	0005	Penatausahaan Barang Milik Daerah	95.620.600,00	95.620.600,00	95.620.600,00
5.02.0.00.0.00.04.0000	5	02	03	2.01	0006	Inventarisasi Barang Milik Daerah	173.492.550,00	173.492.550,00	173.492.550,00
5.02.0.00.0.00.04.0000	5	02	03	2.01	0007	Pengamanan Barang Milik Daerah	580.329.720,00	580.329.720,00	580.329.720,00
5.02.0.00.0.00.04.0000	5	02	03	2.01	0008	Penilaian Barang Milik Daerah	59.978.400,00	59.978.400,00	59.978.400,00
5.02.0.00.0.00.04.0000	5	02	03	2.01	0009	Pengawasan dan Pengendalian Pengelolaan Barang Milik Daerah	8.077.800,00	8.077.800,00	8.077.800,00
5.02.0.00.0.00.04.0000	5	02	03	2.01	0010	Optimalisasi Penggunaan, Pemanfaatan, Pemindahtanganan, Pemusnahan, dan Penghapusan Barang Milik Daerah	5.485.800,00	5.485.800,00	5.485.800,00
5.02.0.00.0.00.04.0000	5	02	03	2.01	0011	Rekonsiliasi dalam rangka Penyusunan Laporan Barang Milik Daerah	3.578.400,00	3.578.400,00	3.578.400,00
5.02.0.00.0.00.04.0000	5	02	03	2.01	0012	Penyusunan Laporan Barang Milik Daerah	3.918.000,00	3.918.000,00	3.918.000,00
5.02.0.00.0.00.04.0000	5	02	03	2.01	0013	Pembinaan Pengelolaan Barang Milik Daerah Pemerintah Kabupaten/Kota	2.915.200,00	2.915.200,00	2.915.200,00

Kode						Uraian	Perubahan RKPD (Rp)	Perubahan PPAS (Rp)	Perubahan APBD (Rp)
1						2	4	5	6
5.02.0.00.0.00.04.0000	**5**	**02**	**04**			**PROGRAM PENGELOLAAN PENDAPATAN DAERAH**	**4.291.925.043,00**	**4.291.925.043,00**	**4.291.925.043,00**
5.02.0.00.0.00.04.0000	**5**	**02**	**04**	**2.01**		**Kegiatan Pengelolaan Pendapatan Daerah**	**4.291.925.043,00**	**4.291.925.043,00**	**4.291.925.043,00**
5.02.0.00.0.00.04.0000	5	02	04	2.01	0001	Perencanaan Pengelolaan Pajak Daerah	-	-	-
5.02.0.00.0.00.04.0000	5	02	04	2.01	0002	Analisa dan Pengembangan Pajak Daerah, serta Penyusunan Kebijakan Pajak Daerah	65.812.500,00	65.812.500,00	65.812.500,00
5.02.0.00.0.00.04.0000	5	02	04	2.01	0003	Penyuluhan dan Penyebarluasan Kebijakan Pajak Daerah	443.645.556,00	443.645.556,00	443.645.556,00
5.02.0.00.0.00.04.0000	5	02	04	2.01	0004	Penyediaan Sarana dan Prasarana Pengelolaan Pajak Daerah	124.626.800,00	124.626.800,00	124.626.800,00
5.02.0.00.0.00.04.0000	5	02	04	2.01	0005	Pendataan dan Pendaftaran Objek Pajak Daerah	548.019.518,00	548.019.518,00	548.019.518,00
5.02.0.00.0.00.04.0000	5	02	04	2.01	0007	Penilaian Pajak Bumi dan Bangunan Perdesaan dan Perkotaan (PBBP2) serta Bea Perolehan Hak atas Tanah dan Bangunan (BPHTB)	39.900.816,00	39.900.816,00	39.900.816,00
5.02.0.00.0.00.04.0000	5	02	04	2.01	0008	Penetapan Wajib Pajak Daerah	186.346.000,00	186.346.000,00	186.346.000,00
5.02.0.00.0.00.04.0000	5	02	04	2.01	0009	Pelayanan dan Konsultasi Pajak Daerah	292.740.790,00	292.740.790,00	292.740.790,00
5.02.0.00.0.00.04.0000	5	02	04	2.01	0010	Penelitian dan Verifikasi Data Pelaporan Pajak Daerah	-	-	-
5.02.0.00.0.00.04.0000	5	02	04	2.01	0011	Penagihan Pajak Daerah	2.388.165.387,00	2.388.165.387,00	2.388.165.387,00
5.02.0.00.0.00.04.0000	5	02	04	2.01	0012	Penyelesaian Keberatan Pajak Daerah	28.062.300,00	28.062.300,00	28.062.300,00
5.02.0.00.0.00.04.0000	5	02	04	2.01	0013	Pengendalian, Pemeriksaan dan Pengawasan Pajak Daerah	26.699.200,00	26.699.200,00	26.699.200,00
5.02.0.00.0.00.04.0000	5	02	04	2.01	0014	Pembinaan dan Pengawasan Pengelolaan Pajak Daerah dan Retribusi Daerah	147.906.176,00	147.906.176,00	147.906.176,00
5.03.5.04.0.00.01.0000						**BADAN KEPEGAWAIAN DAN PENGEMBANGAN SUMBER DAYA MANUSIA**	**6.556.674.926,00**	**6.556.674.926,00**	**6.645.701.456,00**
5.03.5.04.0.00.01.0000	**5**					**UNSUR PENUNJANG URUSAN PEMERINTAHAN**	**5.073.080.426,00**	**5.073.080.426,00**	**5.162.106.956,00**
5.03.5.04.0.00.01.0000	**5**	**03**				**KEPEGAWAIAN**	**5.073.080.426,00**	**5.073.080.426,00**	**5.162.106.956,00**
5.03.5.04.0.00.01.0000	**5**	**03**	**01**			**PROGRAM PENUNJANG URUSAN PEMERINTAHAN DAERAH KABUPATEN/KOTA**	**4.016.567.209,00**	**4.016.567.209,00**	**4.105.593.739,00**
5.03.5.04.0.00.01.0000	**5**	**03**	**01**	**2.01**		**Perencanaan, Penganggaran, dan Evaluasi Kinerja Perangkat Daerah**	**17.023.712,00**	**17.023.712,00**	**17.023.712,00**
5.03.5.04.0.00.01.0000	5	03	01	2.01	0001	Penyusunan Dokumen Perencanaan Perangkat Daerah	6.542.475,00	6.542.475,00	6.542.475,00

Kode						Uraian	Perubahan RKPD (Rp)	Perubahan PPAS (Rp)	Perubahan APBD (Rp)
1						2	4	5	6
5.03.5.04.0.00.01.0000	5	03	01	2.01	0002	Koordinasi dan Penyusunan Dokumen RKA-SKPD	504.000,00	504.000,00	504.000,00
5.03.5.04.0.00.01.0000	5	03	01	2.01	0003	Koordinasi dan Penyusunan Dokumen Perubahan RKA-SKPD	963.700,00	963.700,00	963.700,00
5.03.5.04.0.00.01.0000	5	03	01	2.01	0004	Koordinasi dan Penyusunan DPA-SKPD	1.205.300,00	1.205.300,00	1.205.300,00
5.03.5.04.0.00.01.0000	5	03	01	2.01	0005	Koordinasi dan Penyusunan Perubahan DPA- SKPD	1.197.100,00	1.197.100,00	1.197.100,00
5.03.5.04.0.00.01.0000	5	03	01	2.01	0006	Koordinasi dan Penyusunan Laporan Capaian Kinerja dan Ikhtisar Realisasi Kinerja SKPD	2.706.425,00	2.706.425,00	2.706.425,00
5.03.5.04.0.00.01.0000	5	03	01	2.01	0007	Evaluasi Kinerja Perangkat Daerah	3.904.712,00	3.904.712,00	3.904.712,00
5.03.5.04.0.00.01.0000	**5**	**03**	**01**	**2.02**		**Administrasi Keuangan Perangkat Daerah**	**3.419.982.057,00**	**3.419.982.057,00**	**3.509.008.587,00**
5.03.5.04.0.00.01.0000	5	03	01	2.02	0001	Penyediaan Gaji dan Tunjangan ASN	3.411.384.457,00	3.411.384.457,00	3.500.410.987,00
5.03.5.04.0.00.01.0000	5	03	01	2.02	0005	Koordinasi dan Penyusunan Laporan Keuangan Akhir Tahun SKPD	1.186.300,00	1.186.300,00	1.186.300,00
5.03.5.04.0.00.01.0000	5	03	01	2.02	0007	Koordinasi dan Penyusunan Laporan Keuangan Bulanan/ Triwulanan/ Semesteran SKPD	7.411.300,00	7.411.300,00	7.411.300,00
5.03.5.04.0.00.01.0000	**5**	**03**	**01**	**2.03**		**Administrasi Barang Milik Daerah pada Perangkat Daerah**	**-**	**-**	**-**
5.03.5.04.0.00.01.0000	5	03	01	2.03	0001	Penyusunan Perencanaan Kebutuhan Barang Milik Daerah SKPD	-	-	-
5.03.5.04.0.00.01.0000	5	03	01	2.03	0005	Rekonsiliasi dan Penyusunan Laporan Barang Milik Daerah pada SKPD	**-**	**-**	**-**
5.03.5.04.0.00.01.0000	**5**	**03**	**01**	**2.05**		**Administrasi Kepegawaian Perangkat Daerah**	**1.540.500,00**	**1.540.500,00**	**1.540.500,00**
5.03.5.04.0.00.01.0000	5	03	01	2.05	0003	Pendataan dan Pengolahan Administrasi Kepegawaian	**1.540.500,00**	**1.540.500,00**	**1.540.500,00**
5.03.5.04.0.00.01.0000	5	03	01	2.05	0005	Monitoring, Evaluasi, dan Penilaian Kinerja Pegawai			
5.03.5.04.0.00.01.0000	5	03	01	2.05	0010	Sosialisasi Peraturan Perundang-Undangan			
5.03.5.04.0.00.01.0000	5	03	01	2.05	0011	Bimbingan Teknis Implementasi Peraturan Perundang-Undangan			
5.03.5.04.0.00.01.0000	**5**	**03**	**01**	**2.06**		**Administrasi Umum Perangkat Daerah**	**131.699.240,00**	**131.699.240,00**	**131.699.240,00**
5.03.5.04.0.00.01.0000	5	03	01	2.06	0001	Penyediaan Komponen Instalasi Listrik/Penerangan Bangunan Kantor	4.317.600,00	4.317.600,00	4.317.600,00
5.03.5.04.0.00.01.0000	5	03	01	2.06	0002	Penyediaan Peralatan dan Perlengkapan Kantor	1.093.000,00	1.093.000,00	1.093.000,00

Kode						Uraian	Perubahan RKPD (Rp)	Perubahan PPAS (Rp)	Perubahan APBD (Rp)
1						2	4	5	6
5.03.5.04.0.00.01.0000	5	03	01	2.06	0003	Penyediaan Peralatan Rumah Tangga	12.772.200,00	12.772.200,00	12.772.200,00
5.03.5.04.0.00.01.0000	5	03	01	2.06	0004	Penyediaan Bahan Logistik Kantor	48.787.200,00	48.787.200,00	48.787.200,00
5.03.5.04.0.00.01.0000	5	03	01	2.06	0005	Penyediaan Barang Cetakan dan Penggandaan	**6.314.900,00**	**6.314.900,00**	**6.314.900,00**
5.03.5.04.0.00.01.0000	5	03	01	2.06	0006	Penyediaan Bahan Bacaan dan Peraturan Perundang-undangan	2.292.000,00	2.292.000,00	2.292.000,00
5.03.5.04.0.00.01.0000	5	03	01	2.06	0007	Penyediaan Bahan/Material	3.247.100,00	3.247.100,00	3.247.100,00
5.03.5.04.0.00.01.0000	5	03	01	2.06	0009	Penyelenggaraan Rapat Koordinasi dan Konsultasi SKPD	47.906.740,00	47.906.740,00	47.906.740,00
5.03.5.04.0.00.01.0000	5	03	01	2.06	0010	Penatausahaan Arsip Dinamis pada SKPD	**4.968.500,00**	**4.968.500,00**	**4.968.500,00**
5.03.5.04.0.00.01.0000	**5**	**03**	**01**	**2.07**		**Pengadaan Barang Milik Daerah Penunjang Urusan Pemerintah Daerah**	**-**	**-**	**-**
5.03.5.04.0.00.01.0000	5	03	01	2.07	0005		-	-	-
5.03.5.04.0.00.01.0000	5	03	01	2.07	0006	Pengadaan Peralatan dan Mesin Lainnya	-	-	-
5.03.5.04.0.00.01.0000	5	03	01	2.07	0010	Pengadaan Sarana dan Prasarana Gedung Kantor atau Bangunan Lainnya	-	-	-
5.03.5.04.0.00.01.0000	**5**	**03**	**01**	**2.08**		**Penyediaan Jasa Penunjang Urusan Pemerintahan Daerah**	**184.168.700,00**	**184.168.700,00**	**184.168.700,00**
5.03.5.04.0.00.01.0000	5	03	01	2.08	0002	Penyediaan Jasa Komunikasi, Sumber Daya Air dan Listrik	122.608.700,00	122.608.700,00	122.608.700,00
5.03.5.04.0.00.01.0000	5	03	01	2.08	0004	Penyediaan Jasa Pelayanan Umum Kantor	61.560.000,00	61.560.000,00	61.560.000,00
5.03.5.04.0.00.01.0000	**5**	**03**	**01**	**2.09**		**Pemeliharaan Barang Milik Daerah Penunjang Urusan Pemerintahan Daerah**	**262.153.000,00**	**262.153.000,00**	**262.153.000,00**
5.03.5.04.0.00.01.0000	5	03	01	2.09	0001	Penyediaan Jasa Pemeliharaan, Biaya Pemeliharaan, dan Pajak Kendaraan Perorangan Dinas atau Kendaraan Dinas Jabatan	34.880.000,00	34.880.000,00	34.880.000,00
5.03.5.04.0.00.01.0000	5	03	01	2.09	0002	Penyediaan Jasa Pemeliharaan, Biaya Pemeliharaan, Pajak dan Perizinan Kendaraan Dinas Operasional atau Lapangan	58.580.000,00	58.580.000,00	58.580.000,00
5.03.5.04.0.00.01.0000	5	03	01	2.09	0005	Pemeliharaan Mebel	2.190.000,00	2.190.000,00	2.190.000,00
5.03.5.04.0.00.01.0000	5	03	01	2.09	0006	Pemeliharaan Peralatan dan Mesin Lainnya	30.630.000,00	30.630.000,00	30.630.000,00
5.03.5.04.0.00.01.0000	5	03	01	2.09	0009	Pemeliharaan/Rehabilitasi Gedung Kantor dan Bangunan Lainnya	124.443.000,00	124.443.000,00	124.443.000,00

Kode						Uraian	Perubahan RKPD (Rp)	Perubahan PPAS (Rp)	Perubahan APBD (Rp)
1						2	4	5	6
5.03.5.04.0.00.01.0000	5	03	01	2.09	0010	Pemeliharaan/Rehabilitasi Sarana dan Prasarana Gedung Kantor atau Bangunan Lainnya	9.150.000,00	9.150.000,00	9.150.000,00
5.03.5.04.0.00.01.0000	5	03	01	2.09	0011	Pemeliharaan/Rehabilitasi Sarana dan Prasarana Pendukung Gedung Kantor atau Bangunan Lainnya	2.280.000,00	2.280.000,00	2.280.000,00
5.03.5.04.0.00.01.0000	**5**	**03**	**02**			**PROGRAM KEPEGAWAIAN DAERAH**	**1.056.513.217,00**	**1.056.513.217,00**	**1.056.513.217,00**
5.03.5.04.0.00.01.0000	**5**	**03**	**02**	**2.01**		**Pengadaan, Pemberhentian dan Informasi Kepegawaian ASN**	**617.663.744,00**	**617.663.744,00**	**617.663.744,00**
5.03.5.04.0.00.01.0000	5	03	02	2.01	0003	Koordinasi dan Fasilitasi Pengadaan PNS dan PPPK	509.008.400,00	509.008.400,00	509.008.400,00
5.03.5.04.0.00.01.0000	5	03	02	2.01	0006	Koordinasi Pelaksanaan Administrasi Pemberhentian	20.564.262,00	20.564.262,00	20.564.262,00
5.03.5.04.0.00.01.0000	5	03	02	2.01	0010	Pengelolaan Sistem Informasi Kepegawaian	61.267.850,00	61.267.850,00	61.267.850,00
5.03.5.04.0.00.01.0000	5	03	02	2.01	0011	Pengelolaan Data Kepegawaian	26.823.232,00	26.823.232,00	26.823.232,00
5.03.5.04.0.00.01.0000	**5**	**03**	**02**	**2.02**		**Mutasi dan Promosi ASN**	**236.469.324,00**	**236.469.324,00**	**236.469.324,00**
5.03.5.04.0.00.01.0000	5	03	02	2.02	0001	Pengelolaan Mutasi ASN	153.996.537,00	153.996.537,00	153.996.537,00
5.03.5.04.0.00.01.0000	5	03	02	2.02	0002	Pengelolaan Kenaikan Pangkat ASN	79.518.787,00	79.518.787,00	79.518.787,00
5.03.5.04.0.00.01.0000	5	03	02	2.02	0003	Pengelolaan Promosi ASN	2.954.000,00	2.954.000,00	2.954.000,00
5.03.5.04.0.00.01.0000	**5**	**03**	**02**	**2.03**		**Pengembangan Kompetensi ASN**	**57.416.912,00**	**57.416.912,00**	**57.416.912,00**
5.03.5.04.0.00.01.0000	5	03	02	2.03	0002	Pengelolaan Assessment Center	-	-	-
5.03.5.04.0.00.01.0000	5	03	02	2.03	0004	Pengelolaan Pendidikan Lanjutan ASN	25.247.250,00	25.247.250,00	25.247.250,00
5.03.5.04.0.00.01.0000	5	03	02	2.03	0013	Pembinaan Jabatan Fungsional ASN	32.169.662,00	32.169.662,00	32.169.662,00
5.03.5.04.0.00.01.0000	**5**	**03**	**02**	**2.04**		**Penilaian dan Evaluasi Kinerja Aparatur**	**144.963.237,00**	**144.963.237,00**	**144.963.237,00**
5.03.5.04.0.00.01.0000	5	03	02	2.04	0002	Pelaksanaan Penilaian dan Evaluasi Kinerja Aparatur	43.666.200,00	43.666.200,00	43.666.200,00
5.03.5.04.0.00.01.0000	5	03	02	2.04	0004	Pengelolaan Pemberian Penghargaan bagi Pegawai	23.417.662,00	23.417.662,00	23.417.662,00
5.03.5.04.0.00.01.0000	5	03	02	2.04	0007	Pembinaan Disiplin ASN	77.879.375,00	77.879.375,00	77.879.375,00
5.03.5.04.0.00.01.0000	**5**					**UNSUR PENUNJANG URUSAN PEMERINTAHAN**	**1.483.594.500,00**	**1.483.594.500,00**	**1.483.594.500,00**
5.03.5.04.0.00.01.0000	**5**	**04**				**PENDIDIKAN DAN PELATIHAN**	**1.483.594.500,00**	**1.483.594.500,00**	**1.483.594.500,00**

Kode						Uraian	Perubahan RKPD (Rp)	Perubahan PPAS (Rp)	Perubahan APBD (Rp)
1						2	4	5	6
5.03.5.04.0.00.01.0000	**5**	**04**	**02**			**PROGRAM PENGEMBANGAN SUMBER DAYA MANUSIA**	**1.483.594.500,00**	**1.483.594.500,00**	**1.483.594.500,00**
5.03.5.04.0.00.01.0000	**5**	**04**	**02**	**2.01**		**Pengembangan Kompetensi Teknis**	**1.433.594.500,00**	**1.433.594.500,00**	**1.433.594.500,00**
5.03.5.04.0.00.01.0000	5	04	02	2.01	0003	Penyelenggaraan Pengembangan Kompetensi Teknis Umum, Inti, dan Pilihan bagi Jabatan Administrasi Penyelenggara Urusan Pemerintahan Konkuren, Perangkat Daerah Penunjang, dan Urusan Pemerintahan Umum	1.433.594.500,00	1.433.594.500,00	1.433.594.500,00
5.03.5.04.0.00.01.0000	**5**	**04**	**02**	**2.02**		**Sertifikasi, Kelembagaan, Pengembangan Kompetensi Manajerial dan Fungsional**	**50.000.000,00**	**50.000.000,00**	**50.000.000,00**
5.03.5.04.0.00.01.0000	5	04	02	2.02	0007	Penyelenggaraan Pengembangan Kompetensi bagi Pimpinan Daerah, Jabatan Pimpinan Tinggi, Jabatan Fungsional, Kepemimpinan, dan Prajabatan	50.000.000,00	50.000.000,00	50.000.000,00
6.01.0.00.0.00.01.0000						**INSPEKTORAT**	**15.155.568.897,00**	**15.155.568.897,00**	**15.155.568.897,00**
6.01.0.00.0.00.01.0000	**6**					**UNSUR PENGAWASAN URUSAN PEMERINTAHAN**	**15.155.568.897,00**	**15.155.568.897,00**	**15.155.568.897,00**
6.01.0.00.0.00.01.0000	**6**	**01**				**INSPEKTORAT DAERAH**	**15.155.568.897,00**	**15.155.568.897,00**	**15.155.568.897,00**
6.01.0.00.0.00.01.0000	**6**	**01**	**01**			**PROGRAM PENUNJANG URUSAN PEMERINTAHAN DAERAH KABUPATEN/KOTA**	**11.974.851.031,00**	**11.974.851.031,00**	**11.974.851.031,00**
6.01.0.00.0.00.01.0000	**6**	**01**	**01**	**2.01**		**Perencanaan, Penganggaran, dan Evaluasi Kinerja Perangkat Daerah**	**27.317.200,00**	**27.317.200,00**	**27.317.200,00**
6.01.0.00.0.00.01.0000	6	01	01	2.01	0001	Penyusunan Dokumen Perencanaan Perangkat Daerah	22.141.900,00	22.141.900,00	22.141.900,00
6.01.0.00.0.00.01.0000	6	01	01	2.01	0002	Koordinasi dan Penyusunan Dokumen RKA-SKPD	-	-	-
6.01.0.00.0.00.01.0000	6	01	01	2.01	0003	Koordinasi dan Penyusunan Dokumen Perubahan RKA-SKPD	-	-	-
6.01.0.00.0.00.01.0000	6	01	01	2.01	0004	Koordinasi dan Penyusunan DPA-SKPD	-	-	-
6.01.0.00.0.00.01.0000	6	01	01	2.01	0005	Koordinasi dan Penyusunan Perubahan DPA- SKPD	-	-	-
6.01.0.00.0.00.01.0000	6	01	01	2.01	0006	Koordinasi dan Penyusunan Laporan Capaian Kinerja dan Ikhtisar Realisasi Kinerja SKPD	805.000,00	805.000,00	805.000,00
6.01.0.00.0.00.01.0000	6	01	01	2.01	0007	Evaluasi Kinerja Perangkat Daerah	4.370.300,00	4.370.300,00	4.370.300,00
6.01.0.00.0.00.01.0000	**6**	**01**	**01**	**2.02**		**Administrasi Keuangan Perangkat Daerah**	**9.411.159.301,00**	**9.411.159.301,00**	**9.411.159.301,00**
6.01.0.00.0.00.01.0000	6	01	01	2.02	0001	Penyediaan Gaji dan Tunjangan ASN	9.406.041.601,00	9.406.041.601,00	9.406.041.601,00
6.01.0.00.0.00.01.0000	6	01	01	2.02	0003	Pelaksanaan Penatausahaan dan Pengujian/Verifikasi Keuangan SKPD	2.365.800,00	2.365.800,00	2.365.800,00

Kode						Uraian	Perubahan RKPD (Rp)	Perubahan PPAS (Rp)	Perubahan APBD (Rp)
1						2	4	5	6
6.01.0.00.0.00.01.0000	6	01	01	2.02	0005	Koordinasi dan Penyusunan Laporan Keuangan Akhir Tahun SKPD	2.227.900,00	2.227.900,00	2.227.900,00
6.01.0.00.0.00.01.0000	6	01	01	2.02	0007	Koordinasi dan Penyusunan Laporan Keuangan Bulanan/ Triwulanan/ Semesteran SKPD	524.000,00	524.000,00	524.000,00
6.01.0.00.0.00.01.0000	**6**	**01**	**01**	**2.03**		**Administrasi Barang Milik Daerah pada Perangkat Daerah**	**3.493.600,00**	**3.493.600,00**	**3.493.600,00**
6.01.0.00.0.00.01.0000	6	01	01	2.03	0001	Penyusunan Perencanaan Kebutuhan Barang Milik Daerah SKPD	1.427.400,00	1.427.400,00	1.427.400,00
6.01.0.00.0.00.01.0000	6	01	01	2.03	0006	Penatausahaan Barang Milik Daerah pada SKPD	2.066.200,00	2.066.200,00	2.066.200,00
6.01.0.00.0.00.01.0000	**6**	**01**	**01**	**2.05**		**Administrasi Kepegawaian Perangkat Daerah**	**1.616.742.100,00**	**1.616.742.100,00**	**1.616.742.100,00**
6.01.0.00.0.00.01.0000	6	01	01	2.05	0005	Monitoring, Evaluasi, dan Penilaian Kinerja Pegawai	70.169.500,00	70.169.500,00	70.169.500,00
6.01.0.00.0.00.01.0000	6	01	01	2.05	0009	Pendidikan dan Pelatihan Pegawai Berdasarkan Tugas dan Fungsi	1.513.791.600,00	1.513.791.600,00	1.513.791.600,00
6.01.0.00.0.00.01.0000	6	01	01	2.05	0010	Sosialisasi Peraturan Perundang-Undangan	16.550.600,00	16.550.600,00	16.550.600,00
6.01.0.00.0.00.01.0000	6	01	01	2.05	0011	Bimbingan Teknis Implementasi Peraturan Perundang-Undangan	16.230.400,00	16.230.400,00	16.230.400,00
6.01.0.00.0.00.01.0000	**6**	**01**	**01**	**2.06**		**Administrasi Umum Perangkat Daerah**	**255.768.900,00**	**255.768.900,00**	**255.768.900,00**
6.01.0.00.0.00.01.0000	6	01	01	2.06	0001	Penyediaan Komponen Instalasi Listrik/Penerangan Bangunan Kantor	8.906.900,00	8.906.900,00	8.906.900,00
6.01.0.00.0.00.01.0000	6	01	01	2.06	0002	Penyediaan Peralatan dan Perlengkapan Kantor	14.149.200,00	14.149.200,00	14.149.200,00
6.01.0.00.0.00.01.0000	6	01	01	2.06	0003	Penyediaan Peralatan Rumah Tangga	10.969.400,00	10.969.400,00	10.969.400,00
6.01.0.00.0.00.01.0000	6	01	01	2.06	0004	Penyediaan Bahan Logistik Kantor	49.635.600,00	49.635.600,00	49.635.600,00
6.01.0.00.0.00.01.0000	6	01	01	2.06	0005	Penyediaan Barang Cetakan dan Penggandaan	20.436.000,00	20.436.000,00	20.436.000,00
6.01.0.00.0.00.01.0000	6	01	01	2.06	0006	Penyediaan Bahan Bacaan dan Peraturan Perundang-undangan	1.332.000,00	1.332.000,00	1.332.000,00
6.01.0.00.0.00.01.0000	6	01	01	2.06	0007	Penyediaan Bahan/Material	19.540.000,00	19.540.000,00	19.540.000,00
6.01.0.00.0.00.01.0000	6	01	01	2.06	0008	Fasilitasi Kunjungan Tamu	16.165.000,00	16.165.000,00	16.165.000,00
6.01.0.00.0.00.01.0000	6	01	01	2.06	0009	Penyelenggaraan Rapat Koordinasi dan Konsultasi SKPD	95.598.400,00	95.598.400,00	95.598.400,00
6.01.0.00.0.00.01.0000	6	01	01	2.06	0010	Penatausahaan Arsip Dinamis pada SKPD	17.303.600,00	17.303.600,00	17.303.600,00

Kode						Uraian	Perubahan RKPD (Rp)	Perubahan PPAS (Rp)	Perubahan APBD (Rp)
1						2	4	5	6
6.01.0.00.0.00.01.0000	6	01	01	2.06	0011	Dukungan Pelaksanaan Sistem Pemerintahan Berbasis Elektronik pada SKPD	1.732.800,00	1.732.800,00	1.732.800,00
6.01.0.00.0.00.01.0000	**6**	**01**	**01**	**2.07**		**Pengadaan Barang Milik Daerah Penunjang Urusan Pemerintah Daerah**	**144.080.000,00**	**144.080.000,00**	**144.080.000,00**
6.01.0.00.0.00.01.0000	6	01	01	2.07	0005	Pengadaan Mebel	4.344.500,00	4.344.500,00	4.344.500,00
6.01.0.00.0.00.01.0000	6	01	01	2.07	0006	Pengadaan Peralatan dan Mesin Lainnya	121.113.800,00	121.113.800,00	121.113.800,00
6.01.0.00.0.00.01.0000	6	01	01	2.07	0010	Pengadaan Sarana dan Prasarana Gedung Kantor atau Bangunan Lainnya	18.621.700,00	18.621.700,00	18.621.700,00
6.01.0.00.0.00.01.0000	**6**	**01**	**01**	**2.08**		**Penyediaan Jasa Penunjang Urusan Pemerintahan Daerah**	**173.263.930,00**	**173.263.930,00**	**173.263.930,00**
6.01.0.00.0.00.01.0000	6	01	01	2.08	0001	Penyediaan Jasa Surat Menyurat	150.000,00	150.000,00	150.000,00
6.01.0.00.0.00.01.0000	6	01	01	2.08	0002	Penyediaan Jasa Komunikasi, Sumber Daya Air dan Listrik	125.079.656,00	125.079.656,00	125.079.656,00
6.01.0.00.0.00.01.0000	6	01	01	2.08	0004	Penyediaan Jasa Pelayanan Umum Kantor	48.034.274,00	48.034.274,00	48.034.274,00
6.01.0.00.0.00.01.0000	**6**	**01**	**01**	**2.09**		**Pemeliharaan Barang Milik Daerah Penunjang Urusan Pemerintahan Daerah**	**343.026.000,00**	**343.026.000,00**	**343.026.000,00**
6.01.0.00.0.00.01.0000	6	01	01	2.09	0001	Penyediaan Jasa Pemeliharaan, Biaya Pemeliharaan, dan Pajak Kendaraan Perorangan Dinas atau Kendaraan Dinas Jabatan	43.960.000,00	43.960.000,00	43.960.000,00
6.01.0.00.0.00.01.0000	6	01	01	2.09	0002	Penyediaan Jasa Pemeliharaan, Biaya Pemeliharaan, Pajak dan Perizinan Kendaraan Dinas Operasional atau Lapangan	81.710.000,00	81.710.000,00	81.710.000,00
6.01.0.00.0.00.01.0000	6	01	01	2.09	0006	Pemeliharaan Peralatan dan Mesin Lainnya	48.400.000,00	48.400.000,00	48.400.000,00
6.01.0.00.0.00.01.0000	6	01	01	2.09	0009	Pemeliharaan/Rehabilitasi Gedung Kantor dan Bangunan Lainnya	141.911.000,00	141.911.000,00	141.911.000,00
6.01.0.00.0.00.01.0000	6	01	01	2.09	0010	Pemeliharaan/Rehabilitasi Sarana dan Prasarana Gedung Kantor atau Bangunan Lainnya	27.045.000,00	27.045.000,00	27.045.000,00
6.01.0.00.0.00.01.0000	**6**	**01**	**02**			**PROGRAM PENYELENGGARAAN PENGAWASAN**	**1.735.052.766,00**	**1.735.052.766,00**	**1.735.052.766,00**
6.01.0.00.0.00.01.0000	**6**	**01**	**02**	**2.01**		**Penyelenggaraan Pengawasan Internal**	**1.434.252.216,00**	**1.434.252.216,00**	**1.434.252.216,00**
6.01.0.00.0.00.01.0000	6	01	02	2.01	0001	Pengawasan Kinerja Pemerintah Daerah	233.295.400,00	233.295.400,00	233.295.400,00
6.01.0.00.0.00.01.0000	6	01	02	2.01	0002	Pengawasan Keuangan Pemerintah Daerah	215.616.200,00	215.616.200,00	215.616.200,00
6.01.0.00.0.00.01.0000	6	01	02	2.01	0003	Reviu Laporan Kinerja	20.896.500,00	20.896.500,00	20.896.500,00

Kode						Uraian	Perubahan RKPD (Rp)	Perubahan PPAS (Rp)	Perubahan APBD (Rp)
1						2	4	5	6
6.01.0.00.0.00.01.0000	6	01	02	2.01	0004	Reviu Laporan Keuangan	101.134.200,00	101.134.200,00	101.134.200,00
6.01.0.00.0.00.01.0000	6	01	02	2.01	0005	Pengawasan Desa	309.468.216,00	309.468.216,00	309.468.216,00
6.01.0.00.0.00.01.0000	6	01	02	2.01	0006	Kerja Sama Pengawasan Internal	37.751.400,00	37.751.400,00	37.751.400,00
6.01.0.00.0.00.01.0000	6	01	02	2.01	0007	Monitoring dan Evaluasi Tindak Lanjut Hasil Pemeriksaan BPK RI dan Tindak Lanjut Hasil Pemeriksaan APIP	516.090.300,00	516.090.300,00	516.090.300,00
6.01.0.00.0.00.01.0000	**6**	**01**	**02**	**2.02**		**Penyelenggaraan Pengawasan dengan Tujuan Tertentu**	**300.800.550,00**	**300.800.550,00**	**300.800.550,00**
6.01.0.00.0.00.01.0000	6	01	02	2.02	0001	Penanganan Penyelesaian Kerugian Negara/Daerah	52.884.950,00	52.884.950,00	52.884.950,00
6.01.0.00.0.00.01.0000	6	01	02	2.02	0002	Pengawasan dengan Tujuan Tertentu	247.915.600,00	247.915.600,00	247.915.600,00
6.01.0.00.0.00.01.0000	**6**	**01**	**03**			**PROGRAM PERUMUSAN KEBIJAKAN, PENDAMPINGAN DAN ASISTENSI**	**1.445.665.100,00**	**1.445.665.100,00**	**1.445.665.100,00**
6.01.0.00.0.00.01.0000	**6**	**01**	**03**	**2.01**		**Perumusan Kebijakan Teknis di Bidang Pengawasan dan Fasilitasi Pengawasan**	**81.396.700,00**	**81.396.700,00**	**81.396.700,00**
6.01.0.00.0.00.01.0000	6	01	03	2.01	0001	Perumusan Kebijakan Teknis di Bidang Pengawasan	72.356.500,00	72.356.500,00	72.356.500,00
6.01.0.00.0.00.01.0000	6	01	03	2.01	0002	Perumusan Kebijakan Teknis di Bidang Fasilitasi Pengawasan	9.040.200,00	9.040.200,00	9.040.200,00
6.01.0.00.0.00.01.0000	**6**	**01**	**03**	**2.02**		**Pendampingan dan Asistensi**	**1.364.268.400,00**	**1.364.268.400,00**	**1.364.268.400,00**
6.01.0.00.0.00.01.0000	6	01	03	2.02	0001	Pendampingan dan Asistensi Urusan Pemerintahan Daerah	10.557.100,00	10.557.100,00	10.557.100,00
6.01.0.00.0.00.01.0000	6	01	03	2.02	0002	Pendampingan, Asistensi, Verifikasi, dan Penilaian Reformasi Birokrasi	366.115.600,00	366.115.600,00	366.115.600,00
6.01.0.00.0.00.01.0000	6	01	03	2.02	0003	Koordinasi, Monitoring dan Evaluasi serta Verifikasi Pencegahan dan Pemberantasan Korupsi	797.787.100,00	797.787.100,00	797.787.100,00
6.01.0.00.0.00.01.0000	6	01	03	2.02	0004	Pendampingan, Asistensi dan Verifikasi Penegakan Integritas	189.808.600,00	189.808.600,00	189.808.600,00
7.01.0.00.0.00.01.0000						**KECAMATAN GRABAG**	**2.682.168.226,00**	**2.682.168.226,00**	**2.682.168.226,00**
7.01.0.00.0.00.01.0000	**7**					**UNSUR KEWILAYAHAN**	**2.682.168.226,00**	**2.682.168.226,00**	**2.682.168.226,00**
7.01.0.00.0.00.01.0000	**7**	**01**				**KECAMATAN**	**2.682.168.226,00**	**2.682.168.226,00**	**2.682.168.226,00**
7.01.0.00.0.00.01.0000	**7**	**01**	**01**			**PROGRAM PENUNJANG URUSAN PEMERINTAHAN DAERAH KABUPATEN/KOTA**	**2.406.060.926,00**	**2.406.060.926,00**	**2.406.060.926,00**
7.01.0.00.0.00.01.0000	**7**	**01**	**01**	**2.01**		**Perencanaan, Penganggaran, dan Evaluasi Kinerja Perangkat Daerah**	**11.853.000,00**	**11.853.000,00**	**11.853.000,00**
7.01.0.00.0.00.01.0000	7	01	01	2.01	0001	Penyusunan Dokumen Perencanaan Perangkat Daerah	1.710.000,00	1.710.000,00	1.710.000,00

Kode						Uraian	Perubahan RKPD (Rp)	Perubahan PPAS (Rp)	Perubahan APBD (Rp)
1						2	4	5	6
7.01.0.00.0.00.01.0000	7	01	01	2.01	0002	Koordinasi dan Penyusunan Dokumen RKA-SKPD	1.765.000,00	1.765.000,00	1.765.000,00
7.01.0.00.0.00.01.0000	7	01	01	2.01	0003	Koordinasi dan Penyusunan Dokumen Perubahan RKA-SKPD	1.470.000,00	1.470.000,00	1.470.000,00
7.01.0.00.0.00.01.0000	7	01	01	2.01	0004	Koordinasi dan Penyusunan DPA-SKPD	1.934.000,00	1.934.000,00	1.934.000,00
7.01.0.00.0.00.01.0000	7	01	01	2.01	0005	Koordinasi dan Penyusunan Perubahan DPA- SKPD	1.970.000,00	1.970.000,00	1.970.000,00
7.01.0.00.0.00.01.0000	7	01	01	2.01	0006	Koordinasi dan Penyusunan Laporan Capaian Kinerja dan Ikhtisar Realisasi Kinerja SKPD	1.564.000,00	1.564.000,00	1.564.000,00
7.01.0.00.0.00.01.0000	7	01	01	2.01	0007	Evaluasi Kinerja Perangkat Daerah	1.440.000,00	1.440.000,00	1.440.000,00
7.01.0.00.0.00.01.0000	**7**	**01**	**01**	**2.02**		**Administrasi Keuangan Perangkat Daerah**	**2.075.670.198,00**	**2.075.670.198,00**	**2.075.670.198,00**
7.01.0.00.0.00.01.0000	7	01	01	2.02	0001	Penyediaan Gaji dan Tunjangan ASN	2.071.767.198,00	2.071.767.198,00	2.071.767.198,00
7.01.0.00.0.00.01.0000	7	01	01	2.02	0005	Koordinasi dan Penyusunan Laporan Keuangan Akhir Tahun SKPD	1.705.000,00	1.705.000,00	1.705.000,00
7.01.0.00.0.00.01.0000	7	01	01	2.02	0007	Koordinasi dan Penyusunan Laporan Keuangan Bulanan/ Triwulanan/ Semesteran SKPD	2.198.000,00	2.198.000,00	2.198.000,00
7.01.0.00.0.00.01.0000	**7**	**01**	**01**	**2.04**		**Administrasi Pendapatan Daerah Kewenangan Perangkat Daerah**	**1.286.000,00**	**1.286.000,00**	**1.286.000,00**
7.01.0.00.0.00.01.0000	7	01	01	2.04	0001	Perencanaan Pengelolaan Retribusi Daerah	1.286.000,00	1.286.000,00	1.286.000,00
7.01.0.00.0.00.01.0000	**7**	**01**	**01**	**2.06**		**Administrasi Umum Perangkat Daerah**	**100.132.900,00**	**100.132.900,00**	**100.132.900,00**
7.01.0.00.0.00.01.0000	7	01	01	2.06	0001	Penyediaan Komponen Instalasi Listrik/Penerangan Bangunan Kantor	5.358.000,00	5.358.000,00	5.358.000,00
7.01.0.00.0.00.01.0000	7	01	01	2.06	0003	Penyediaan Peralatan Rumah Tangga	7.899.400,00	7.899.400,00	7.899.400,00
7.01.0.00.0.00.01.0000	7	01	01	2.06	0004	Penyediaan Bahan Logistik Kantor	20.328.000,00	20.328.000,00	20.328.000,00
7.01.0.00.0.00.01.0000	7	01	01	2.06	0005	Penyediaan Barang Cetakan dan Penggandaan	14.879.800,00	14.879.800,00	14.879.800,00
7.01.0.00.0.00.01.0000	7	01	01	2.06	0007	Penyediaan Bahan/Material	18.698.800,00	18.698.800,00	18.698.800,00
7.01.0.00.0.00.01.0000	7	01	01	2.06	0009	Penyelenggaraan Rapat Koordinasi dan Konsultasi SKPD	32.968.900,00	32.968.900,00	32.968.900,00
7.01.0.00.0.00.01.0000	**7**	**01**	**01**	**2.07**		**Pengadaan Barang Milik Daerah Penunjang Urusan Pemerintah Daerah**	**15.565.300,00**	**15.565.300,00**	**15.565.300,00**
7.01.0.00.0.00.01.0000	7	01	01	2.07	0006	Pengadaan Peralatan dan Mesin Lainnya	15.565.300,00	15.565.300,00	15.565.300,00

Kode						Uraian	Perubahan RKPD (Rp)	Perubahan PPAS (Rp)	Perubahan APBD (Rp)
1						2	4	5	6
7.01.0.00.0.00.01.0000	**7**	**01**	**01**	**2.08**		**Penyediaan Jasa Penunjang Urusan Pemerintahan Daerah**	**64.668.528,00**	**64.668.528,00**	**64.668.528,00**
7.01.0.00.0.00.01.0000	7	01	01	2.08	0002	Penyediaan Jasa Komunikasi, Sumber Daya Air dan Listrik	33.170.928,00	33.170.928,00	33.170.928,00
7.01.0.00.0.00.01.0000	7	01	01	2.08	0004	Penyediaan Jasa Pelayanan Umum Kantor	31.497.600,00	31.497.600,00	31.497.600,00
7.01.0.00.0.00.01.0000	**7**	**01**	**01**	**2.09**		**Pemeliharaan Barang Milik Daerah Penunjang Urusan Pemerintahan Daerah**	**136.885.000,00**	**136.885.000,00**	**136.885.000,00**
7.01.0.00.0.00.01.0000	7	01	01	2.09	0002	Penyediaan Jasa Pemeliharaan, Biaya Pemeliharaan, Pajak dan Perizinan Kendaraan Dinas Operasional atau Lapangan	66.480.000,00	66.480.000,00	66.480.000,00
7.01.0.00.0.00.01.0000	7	01	01	2.09	0006	Pemeliharaan Peralatan dan Mesin Lainnya	19.295.000,00	19.295.000,00	19.295.000,00
7.01.0.00.0.00.01.0000	7	01	01	2.09	0009	Pemeliharaan/Rehabilitasi Gedung Kantor dan Bangunan Lainnya	43.650.000,00	43.650.000,00	43.650.000,00
7.01.0.00.0.00.01.0000	7	01	01	2.09	0010	Pemeliharaan/Rehabilitasi Sarana dan Prasarana Gedung Kantor atau Bangunan Lainnya	7.460.000,00	7.460.000,00	7.460.000,00
7.01.0.00.0.00.01.0000	7	01	01	2.09	0011	Pemeliharaan/Rehabilitasi Sarana dan Prasarana Pendukung Gedung Kantor atau Bangunan Lainnya	-	-	-
7.01.0.00.0.00.01.0000	**7**	**01**	**02**			**PROGRAM PENYELENGGARAAN PEMERINTAHAN DAN PELAYANAN PUBLIK**	**18.343.700,00**	**18.343.700,00**	**18.343.700,00**
7.01.0.00.0.00.01.0000	**7**	**01**	**02**	**2.01**		**Koordinasi Penyelenggaraan Kegiatan Pemerintahan di Tingkat Kecamatan**	**16.343.700,00**	**16.343.700,00**	**16.343.700,00**
7.01.0.00.0.00.01.0000	7	01	02	2.01	0002	Peningkatan Efektifitas Kegiatan Pemerintahan di Tingkat Kecamatan	16.343.700,00	16.343.700,00	16.343.700,00
7.01.0.00.0.00.01.0000	**7**	**01**	**02**	**2.02**		**Penyelenggaraan Urusan Pemerintahan yang Tidak Dilaksanakan oleh Unit Kerja Perangkat Daerah yang Ada di Kecamatan**	**2.000.000,00**	**2.000.000,00**	**2.000.000,00**
7.01.0.00.0.00.01.0000	7	01	02	2.02	0003	Peningkatan Efektifitas Pelaksanaan Pelayanan kepada Masyarakat di Wilayah Kecamatan	2.000.000,00	2.000.000,00	2.000.000,00
7.01.0.00.0.00.01.0000	**7**	**01**	**03**			**PROGRAM PEMBERDAYAAN MASYARAKAT DESA DAN KELURAHAN**	**92.835.200,00**	**92.835.200,00**	**92.835.200,00**
7.01.0.00.0.00.01.0000	**7**	**01**	**03**	**2.01**		**Koordinasi Kegiatan Pemberdayaan Desa**	**92.835.200,00**	**92.835.200,00**	**92.835.200,00**
7.01.0.00.0.00.01.0000	7	01	03	2.01	0001	Peningkatan Partisipasi Masyarakat dalam Forum Musyawarah Perencanaan Pembangunan di Desa	17.733.200,00	17.733.200,00	17.733.200,00
7.01.0.00.0.00.01.0000	7	01	03	2.01	0003	Peningkatan Efektifitas Kegiatan Pemberdayaan Masyarakat di Wilayah Kecamatan	75.102.000,00	75.102.000,00	75.102.000,00
7.01.0.00.0.00.01.0000	**7**	**01**	**04**			**PROGRAM KOORDINASI KETENTRAMAN DAN KETERTIBAN UMUM**	**20.088.400,00**	**20.088.400,00**	**20.088.400,00**
7.01.0.00.0.00.01.0000	**7**	**01**	**04**	**2.01**		**Koordinasi Upaya Penyelenggaraan Ketenteraman dan Ketertiban Umum**	**20.088.400,00**	**20.088.400,00**	**20.088.400,00**

Kode						Uraian	Perubahan RKPD (Rp)	Perubahan PPAS (Rp)	Perubahan APBD (Rp)
1						2	4	5	6
7.01.0.00.0.00.01.0000	7	01	04	2.01	0001	Sinergitas dengan Kepolisian Negara Republik Indonesia, Tentara Nasional Indonesia dan Instansi Vertikal di Wilayah Kecamatan	20.088.400,00	20.088.400,00	20.088.400,00
7.01.0.00.0.00.01.0000	**7**	**01**	**05**			**PROGRAM PENYELENGGARAAN URUSAN PEMERINTAHAN UMUM**	**31.320.000,00**	**31.320.000,00**	**31.320.000,00**
7.01.0.00.0.00.01.0000	**7**	**01**	**05**	**2.01**		**Penyelenggaraan Urusan Pemerintahan Umum Sesuai Penugasan Kepala Daerah**	**31.320.000,00**	**31.320.000,00**	**31.320.000,00**
7.01.0.00.0.00.01.0000	7	01	05	2.01	0008	Pelaksanaan Tugas Forum Koordinasi Pimpinan di Kecamatan	31.320.000,00	31.320.000,00	31.320.000,00
7.01.0.00.0.00.01.0000	**7**	**01**	**06**			**PROGRAM PEMBINAAN DAN PENGAWASAN PEMERINTAHAN DESA**	**113.520.000,00**	**113.520.000,00**	**113.520.000,00**
7.01.0.00.0.00.01.0000	**7**	**01**	**06**	**2.01**		**Fasilitasi, Rekomendasi dan Koordinasi Pembinaan dan Pengawasan Pemerintahan Desa**	**113.520.000,00**	**113.520.000,00**	**113.520.000,00**
7.01.0.00.0.00.01.0000	7	01	06	2.01	0002	Fasilitasi Administrasi Tata Pemerintahan Desa	5.539.500,00	5.539.500,00	5.539.500,00
7.01.0.00.0.00.01.0000	7	01	06	2.01	0003	Fasilitasi Pengelolaan Keuangan Desa dan Pendayagunaan Aset Desa	36.485.500,00	36.485.500,00	36.485.500,00
7.01.0.00.0.00.01.0000	7	01	06	2.01	0005	Fasilitasi Pelaksanaan Tugas Kepala Desa dan Perangkat Desa	67.420.000,00	67.420.000,00	67.420.000,00
7.01.0.00.0.00.01.0000	7	01	06	2.01	0008	Rekomendasi Pengangkatan dan Pemberhentian Perangkat Desa	4.075.000,00	4.075.000,00	4.075.000,00
7.01.0.00.0.00.02.0000						**KECAMATAN NGOMBOL**	**2.718.366.852,00**	**2.718.366.852,00**	**2.718.366.852,00**
7.01.0.00.0.00.02.0000	**7**					**UNSUR KEWILAYAHAN**	**2.718.366.852,00**	**2.718.366.852,00**	**2.718.366.852,00**
7.01.0.00.0.00.02.0000	**7**	**01**				**KECAMATAN**	**2.718.366.852,00**	**2.718.366.852,00**	**2.718.366.852,00**
7.01.0.00.0.00.02.0000	**7**	**01**	**01**			**PROGRAM PENUNJANG URUSAN PEMERINTAHAN DAERAH KABUPATEN/KOTA**	**2.366.975.552,00**	**2.366.975.552,00**	**2.366.975.552,00**
7.01.0.00.0.00.02.0000	**7**	**01**	**01**	**2.01**		**Perencanaan, Penganggaran, dan Evaluasi Kinerja Perangkat Daerah**	**28.866.400,00**	**28.866.400,00**	**28.866.400,00**
7.01.0.00.0.00.02.0000	7	01	01	2.01	0001	Penyusunan Dokumen Perencanaan Perangkat Daerah	25.507.400,00	25.507.400,00	25.507.400,00
7.01.0.00.0.00.02.0000	7	01	01	2.01	0002	Koordinasi dan Penyusunan Dokumen RKA-SKPD	-	-	-
7.01.0.00.0.00.02.0000	7	01	01	2.01	0003	Koordinasi dan Penyusunan Dokumen Perubahan RKA-SKPD	-	-	-
7.01.0.00.0.00.02.0000	7	01	01	2.01	0004	Koordinasi dan Penyusunan DPA-SKPD	511.000,00	511.000,00	511.000,00
7.01.0.00.0.00.02.0000	7	01	01	2.01	0005	Koordinasi dan Penyusunan Perubahan DPA- SKPD	-	-	-
7.01.0.00.0.00.02.0000	7	01	01	2.01	0006	Koordinasi dan Penyusunan Laporan Capaian Kinerja dan Ikhtisar Realisasi Kinerja SKPD	2.000.000,00	2.000.000,00	2.000.000,00
7.01.0.00.0.00.02.0000	7	01	01	2.01	0007	Evaluasi Kinerja Perangkat Daerah	848.000,00	848.000,00	848.000,00

Kode						Uraian	Perubahan RKPD (Rp)	Perubahan PPAS (Rp)	Perubahan APBD (Rp)
1						2	4	5	6
7.01.0.00.0.00.02.0000	**7**	**01**	**01**	**2.02**		**Administrasi Keuangan Perangkat Daerah**	**2.044.376.130,00**	**2.044.376.130,00**	**2.044.376.130,00**
7.01.0.00.0.00.02.0000	7	01	01	2.02	0001	Penyediaan Gaji dan Tunjangan ASN	2.038.256.930,00	2.038.256.930,00	2.038.256.930,00
7.01.0.00.0.00.02.0000	7	01	01	2.02	0005	Koordinasi dan Penyusunan Laporan Keuangan Akhir Tahun SKPD	2.568.000,00	2.568.000,00	2.568.000,00
7.01.0.00.0.00.02.0000	7	01	01	2.02	0007	Koordinasi dan Penyusunan Laporan Keuangan Bulanan/ Triwulanan/ Semesteran SKPD	3.551.200,00	3.551.200,00	3.551.200,00
7.01.0.00.0.00.02.0000	**7**	**01**	**01**	**2.06**		**Administrasi Umum Perangkat Daerah**	**103.930.100,00**	**103.930.100,00**	**103.930.100,00**
7.01.0.00.0.00.02.0000	7	01	01	2,06	0001	Penyediaan Komponen Instalasi Listrik/Penerangan Bangunan Kantor	1.552.500,00	1.552.500,00	1.552.500,00
7.01.0.00.0.00.02.0000	7	01	01	2.06	0003	Penyediaan Peralatan Rumah Tangga	4.646.200,00	4.646.200,00	4.646.200,00
7.01.0.00.0.00.02.0000	7	01	01	2.06	0004	Penyediaan Bahan Logistik Kantor	17.085.600,00	17.085.600,00	17.085.600,00
7.01.0.00.0.00.02.0000	7	01	01	2.06	0005	Penyediaan Barang Cetakan dan Penggandaan	13.965.000,00	13.965.000,00	13.965.000,00
7.01.0.00.0.00.02.0000	7	01	01	2.06	0007	Penyediaan Bahan/Material	13.501.300,00	13.501.300,00	13.501.300,00
7.01.0.00.0.00.02.0000	7	01	01	2.06	0009	Penyelenggaraan Rapat Koordinasi dan Konsultasi SKPD	53.179.500,00	53.179.500,00	53.179.500,00
7.01.0.00.0.00.02.0000	**7**	**01**	**01**	**2.07**		**Pengadaan Barang Milik Daerah Penunjang Urusan Pemerintah Daerah**	**26.659.000,00**	**26.659.000,00**	**26.659.000,00**
7.01.0.00.0.00.02.0000	7	01	01	2,07	0006	Pengadaan Peralatan dan Mesin Lainnya	26.659.000,00	26.659.000,00	26.659.000,00
7.01.0.00.0.00.02.0000	**7**	**01**	**01**	**2.08**		**Penyediaan Jasa Penunjang Urusan Pemerintahan Daerah**	**57.453.922,00**	**57.453.922,00**	**57.453.922,00**
7.01.0.00.0.00.02.0000	7	01	01	2.08	0002	Penyediaan Jasa Komunikasi, Sumber Daya Air dan Listrik	23.221.522,00	23.221.522,00	23.221.522,00
7.01.0.00.0.00.02.0000	7	01	01	2.08	0004	Penyediaan Jasa Pelayanan Umum Kantor	34.232.400,00	34.232.400,00	34.232.400,00
7.01.0.00.0.00.02.0000	**7**	**01**	**01**	**2.09**		**Pemeliharaan Barang Milik Daerah Penunjang Urusan Pemerintahan Daerah**	**105.690.000,00**	**105.690.000,00**	**105.690.000,00**
7.01.0.00.0.00.02.0000	7	01	01	2.09	0001	Penyediaan Jasa Pemeliharaan, Biaya Pemeliharaan, dan Pajak Kendaraan Perorangan Dinas atau Kendaraan Dinas Jabatan	34.880.000,00	34.880.000,00	34.880.000,00
7.01.0.00.0.00.02.0000	7	01	01	2.09	0002	Penyediaan Jasa Pemeliharaan, Biaya Pemeliharaan, Pajak dan Perizinan Kendaraan Dinas Operasional atau Lapangan	23.700.000,00	23.700.000,00	23.700.000,00
7.01.0.00.0.00.02.0000	7	01	01	2.09	0006	Pemeliharaan Peralatan dan Mesin Lainnya	11.440.000,00	11.440.000,00	11.440.000,00

Kode						Uraian	Perubahan RKPD (Rp)	Perubahan PPAS (Rp)	Perubahan APBD (Rp)
1						2	4	5	6
7.01.0.00.0.00.02.0000	7	01	01	2.09	0009	Pemeliharaan/Rehabilitasi Gedung Kantor dan Bangunan Lainnya	32.010.000,00	32.010.000,00	32.010.000,00
7.01.0.00.0.00.02.0000	7	01	01	2.09	0010	Pemeliharaan/Rehabilitasi Sarana dan Prasarana Gedung Kantor atau Bangunan Lainnya	3.660.000,00	3.660.000,00	3.660.000,00
7.01.0.00.0.00.02.0000	**7**	**01**	**02**			**PROGRAM PENYELENGGARAAN PEMERINTAHAN DAN PELAYANAN PUBLIK**	**27.727.800,00**	**27.727.800,00**	**27.727.800,00**
7.01.0.00.0.00.02.0000	**7**	**01**	**02**	**2.01**		**Koordinasi Penyelenggaraan Kegiatan Pemerintahan di Tingkat Kecamatan**	**12.830.000,00**	**12.830.000,00**	**12.830.000,00**
7.01.0.00.0.00.02.0000	7	01	02	2.01	0002	Peningkatan Efektifitas Kegiatan Pemerintahan di Tingkat Kecamatan	12.830.000,00	12.830.000,00	12.830.000,00
7.01.0.00.0.00.02.0000	**7**	**01**	**02**	**2.02**		**Penyelenggaraan Urusan Pemerintahan yang Tidak Dilaksanakan oleh Unit Kerja Perangkat Daerah yang Ada di Kecamatan**	**8.919.800,00**	**8.919.800,00**	**8.919.800,00**
7.01.0.00.0.00.02.0000	7	01	02	2.02	0001	Perencanaan Kegiatan Pelayanan kepada Masyarakat di Kecamatan	3.218.000,00	3.218.000,00	3.218.000,00
7.01.0.00.0.00.02.0000	7	01	02	2.02	0003	Peningkatan Efektifitas Pelaksanaan Pelayanan kepada Masyarakat di Wilayah Kecamatan	5.701.800,00	5.701.800,00	5.701.800,00
7.01.0.00.0.00.02.0000	**7**	**01**	**02**	**2.03**		**Koordinasi Pemeliharaan Prasarana dan Sarana Pelayanan Umum**	**5.978.000,00**	**5.978.000,00**	**5.978.000,00**
7.01.0.00.0.00.02.0000	7	01	02	2.03	0001	Koordinasi/Sinergi dengan Perangkat Daerah dan/atau Instansi Vertikal yang Terkait dalam Pemeliharaan Sarana dan Prasarana Pelayanan Umum	5.978.000,00	5.978.000,00	5.978.000,00
7.01.0.00.0.00.02.0000	**7**	**01**	**03**			**PROGRAM PEMBERDAYAAN MASYARAKAT DESA DAN KELURAHAN**	**136.158.700,00**	**136.158.700,00**	**136.158.700,00**
7.01.0.00.0.00.02.0000	**7**	**01**	**03**	**2.01**		**Koordinasi Kegiatan Pemberdayaan Desa**	**136.158.700,00**	**136.158.700,00**	**136.158.700,00**
7.01.0.00.0.00.02.0000	7	01	03	2.01	0001	Peningkatan Partisipasi Masyarakat dalam Forum Musyawarah Perencanaan Pembangunan di Desa	19.308.000,00	19.308.000,00	19.308.000,00
7.01.0.00.0.00.02.0000	7	01	03	2.01	0003	Peningkatan Efektifitas Kegiatan Pemberdayaan Masyarakat di Wilayah Kecamatan	116.850.700,00	116.850.700,00	116.850.700,00
7.01.0.00.0.00.02.0000	**7**	**01**	**04**			**PROGRAM KOORDINASI KETENTRAMAN DAN KETERTIBAN UMUM**	**28.141.600,00**	**28.141.600,00**	**28.141.600,00**
7.01.0.00.0.00.02.0000	**7**	**01**	**04**	**2.01**		**Koordinasi Upaya Penyelenggaraan Ketenteraman dan Ketertiban Umum**	**28.141.600,00**	**28.141.600,00**	**28.141.600,00**
7.01.0.00.0.00.02.0000	7	01	04	2.01	0001	Sinergitas dengan Kepolisian Negara Republik Indonesia, Tentara Nasional Indonesia dan Instansi Vertikal di Wilayah Kecamatan	17.702.000,00	17.702.000,00	17.702.000,00
7.01.0.00.0.00.02.0000	7	01	04	2.01	0002	Harmonisasi Hubungan dengan Tokoh Agama dan Tokoh Masyarakat	10.439.600,00	10.439.600,00	10.439.600,00
7.01.0.00.0.00.02.0000	**7**	**01**	**05**			**PROGRAM PENYELENGGARAAN URUSAN PEMERINTAHAN UMUM**	**52.991.200,00**	**52.991.200,00**	**52.991.200,00**
7.01.0.00.0.00.02.0000	**7**	**01**	**05**	**2.01**		**Penyelenggaraan Urusan Pemerintahan Umum Sesuai Penugasan Kepala Daerah**	**52.991.200,00**	**52.991.200,00**	**52.991.200,00**

Kode						Uraian	Perubahan RKPD (Rp)	Perubahan PPAS (Rp)	Perubahan APBD (Rp)
1						2	4	5	6
7.01.0.00.0.00.02.0000	7	01	05	2.01	0001	Pembinaan Wawasan Kebangsaan dan Ketahanan Nasional dalam rangka Memantapkan Pengamalan Pancasila, Pelaksanaan Undang-Undang Dasar Negara Republik Indonesia Tahun 1945, Pelestarian Bhinneka Tunggal Ika serta Pemertahanan dan Pemeliharaan Keutuhan Negara Kesatuan Republik Indonesia	10.574.200,00	10.574.200,00	10.574.200,00
7.01.0.00.0.00.02.0000	7	01	05	2.01	0002	Fasilitasi, Koordinasi dan Pembinaan (Bimtek, Sosialisasi, Konsultasi) Wawasan Kebangsaan dan Ketahanan Nasional	5.985.000,00	5.985.000,00	5.985.000,00
7.01.0.00.0.00.02.0000	7	01	05	2.01	0008	Pelaksanaan Tugas Forum Koordinasi Pimpinan di Kecamatan	36.432.000,00	36.432.000,00	36.432.000,00
7.01.0.00.0.00.02.0000	**7**	**01**	**06**			**PROGRAM PEMBINAAN DAN PENGAWASAN PEMERINTAHAN DESA**	**106.372.000,00**	**106.372.000,00**	**106.372.000,00**
7.01.0.00.0.00.02.0000	**7**	**01**	**06**	**2.01**		**Fasilitasi, Rekomendasi dan Koordinasi Pembinaan dan Pengawasan Pemerintahan Desa**	**106.372.000,00**	**106.372.000,00**	**106.372.000,00**
7.01.0.00.0.00.02.0000	**7**	**01**	06	2.01	0001	Fasilitasi Penyusunan Peraturan Desa dan Peraturan Kepala Desa	6.540.000,00	6.540.000,00	6.540.000,00
7.01.0.00.0.00.02.0000	**7**	**01**	06	2.01	0002	Fasilitasi Administrasi Tata Pemerintahan Desa	5.098.000,00	5.098.000,00	5.098.000,00
7.01.0.00.0.00.02.0000	**7**	**01**	06	2.01	0003	Fasilitasi Pengelolaan Keuangan Desa dan Pendayagunaan Aset Desa	18.850.000,00	18.850.000,00	18.850.000,00
7.01.0.00.0.00.02.0000	**7**	**01**	06	2.01	0005	Fasilitasi Pelaksanaan Tugas Kepala Desa dan Perangkat Desa	61.880.000,00	61.880.000,00	61.880.000,00
7.01.0.00.0.00.02.0000	**7**	**01**	06	2.01	0006	Fasilitasi Pelaksanaan Pemilihan Kepala Desa	-	-	-
7.01.0.00.0.00.02.0000	7	01	06	2.01	0007	Fasilitasi Pelaksanaan Tugas dan Fungsi Badan Permusyawaratan Desa	6.970.000,00	6.970.000,00	6.970.000,00
7.01.0.00.0.00.02.0000	7	01	06	2.01	0008	Rekomendasi Pengangkatan dan Pemberhentian Perangkat Desa	2.854.000,00	2.854.000,00	2.854.000,00
7.01.0.00.0.00.02.0000	**7**	**01**	06	2.01	0013	Fasilitasi Penyusunan Perencanaan Pembangunan Partisipatif	4.180.000,00	4.180.000,00	4.180.000,00
7.01.0.00.0.00.03.0000						**KECAMATAN PURWODADI**	**2.559.227.311,00**	**2.559.227.311,00**	**2.559.227.311,00**
7.01.0.00.0.00.03.0000	**7**					**UNSUR KEWILAYAHAN**	**2.559.227.311,00**	**2.559.227.311,00**	**2.559.227.311,00**
7.01.0.00.0.00.03.0000	**7**	**01**				**KECAMATAN**	**2.559.227.311,00**	**2.559.227.311,00**	**2.559.227.311,00**
7.01.0.00.0.00.03.0000	**7**	**01**	**01**			**PROGRAM PENUNJANG URUSAN PEMERINTAHAN DAERAH KABUPATEN/KOTA**	**2.183.816.711,00**	**2.183.816.711,00**	**2.183.816.711,00**
7.01.0.00.0.00.03.0000	**7**	**01**	**01**	**2.01**		**Perencanaan, Penganggaran, dan Evaluasi Kinerja Perangkat Daerah**	**5.750.000,00**	**5.750.000,00**	**5.750.000,00**
7.01.0.00.0.00.03.0000	7	01	01	2.01	0001	Penyusunan Dokumen Perencanaan Perangkat Daerah	1.250.000,00	1.250.000,00	1.250.000,00
7.01.0.00.0.00.03.0000	7	01	01	2.01	0002	Koordinasi dan Penyusunan Dokumen RKA-SKPD	750.000,00	750.000,00	750.000,00

Kode						Uraian	Perubahan RKPD (Rp)	Perubahan PPAS (Rp)	Perubahan APBD (Rp)
1						2	4	5	6
7.01.0.00.0.00.03.0000	7	01	01	2.01	0003	Koordinasi dan Penyusunan Dokumen Perubahan RKA-SKPD	750.000,00	750.000,00	750.000,00
7.01.0.00.0.00.03.0000	7	01	01	2.01	0004	Koordinasi dan Penyusunan DPA-SKPD	750.000,00	750.000,00	750.000,00
7.01.0.00.0.00.03.0000	7	01	01	2.01	0005	Koordinasi dan Penyusunan Perubahan DPA- SKPD	750.000,00	750.000,00	750.000,00
7.01.0.00.0.00.03.0000	7	01	01	2.01	0006	Koordinasi dan Penyusunan Laporan Capaian Kinerja dan Ikhtisar Realisasi Kinerja SKPD	750.000,00	750.000,00	750.000,00
7.01.0.00.0.00.03.0000	7	01	01	2.01	0007	Evaluasi Kinerja Perangkat Daerah	750.000,00	750.000,00	750.000,00
7.01.0.00.0.00.03.0000	**7**	**01**	**01**	**2.02**		**Administrasi Keuangan Perangkat Daerah**	**1.872.125.627,00**	**1.872.125.627,00**	**1.872.125.627,00**
7.01.0.00.0.00.03.0000	7	01	01	2.02	0001	Penyediaan Gaji dan Tunjangan ASN	1.871.125.627,00	1.871.125.627,00	1.871.125.627,00
7.01.0.00.0.00.03.0000	7	01	01	2.02	0005	Koordinasi dan Penyusunan Laporan Keuangan Akhir Tahun SKPD	250.000,00	250.000,00	250.000,00
7.01.0.00.0.00.03.0000	7	01	01	2.02	0007	Koordinasi dan Penyusunan Laporan Keuangan Bulanan/ Triwulanan/ Semesteran SKPD	750.000,00	750.000,00	750.000,00
7.01.0.00.0.00.03.0000	**7**	**01**	**01**	**2.03**		**Administrasi Barang Milik Daerah pada Perangkat Daerah**	**750.000,00**	**750.000,00**	**750.000,00**
7.01.0.00.0.00.03.0000	7	01	01	2.03	0006	Penatausahaan Barang Milik Daerah pada SKPD	750.000,00	750.000,00	750.000,00
7.01.0.00.0.00.03.0000	**7**	**01**	**01**	**2.04**		**Administrasi Pendapatan Daerah Kewenangan Perangkat Daerah**	**1.250.000,00**	**1.250.000,00**	**1.250.000,00**
7.01.0.00.0.00.03.0000	7	01	01	2.04	0007	Pelaporan Pengelolaan Retribusi Daerah	1.250.000,00	1.250.000,00	1.250.000,00
7.01.0.00.0.00.03.0000	**7**	**01**	**01**	**2.05**		**Administrasi Kepegawaian Perangkat Daerah**	**5.930.000,00**	**5.930.000,00**	**5.930.000,00**
7.01.0.00.0.00.03.0000	7	01	01	2.05	0003	Pendataan dan Pengolahan Administrasi Kepegawaian	5.930.000,00	5.930.000,00	5.930.000,00
7.01.0.00.0.00.03.0000	**7**	**01**	**01**	**2.06**		**Administrasi Umum Perangkat Daerah**	**89.442.060,00**	**89.442.060,00**	**89.442.060,00**
7.01.0.00.0.00.03.0000	7	01	01	2.06	0001	Penyediaan Komponen Instalasi Listrik/Penerangan Bangunan Kantor	3.514.500,00	3.514.500,00	3.514.500,00
7.01.0.00.0.00.03.0000	7	01	01	2.06	0003	Penyediaan Peralatan Rumah Tangga	5.293.500,00	5.293.500,00	5.293.500,00
7.01.0.00.0.00.03.0000	7	01	01	2.06	0004	Penyediaan Bahan Logistik Kantor	20.328.000,00	20.328.000,00	20.328.000,00
7.01.0.00.0.00.03.0000	7	01	01	2.06	0005	Penyediaan Barang Cetakan dan Penggandaan	16.076.000,00	16.076.000,00	16.076.000,00
7.01.0.00.0.00.03.0000	7	01	01	2.06	0006	Penyediaan Bahan Bacaan dan Peraturan Perundang-undangan	1.332.000,00	1.332.000,00	1.332.000,00

Kode						Uraian	Perubahan RKPD (Rp)	Perubahan PPAS (Rp)	Perubahan APBD (Rp)
1						2	4	5	6
7.01.0.00.0.00.03.0000	7	01	01	2.06	0007	Penyediaan Bahan/Material	17.971.500,00	17.971.500,00	17.971.500,00
7.01.0.00.0.00.03.0000	7	01	01	2.06	0008	Fasilitasi Kunjungan Tamu	1.500.000,00	1.500.000,00	1.500.000,00
7.01.0.00.0.00.03.0000	7	01	01	2.06	0009	Penyelenggaraan Rapat Koordinasi dan Konsultasi SKPD	21.476.560,00	21.476.560,00	21.476.560,00
7.01.0.00.0.00.03.0000	7	01	01	2.06	0010	Penatausahaan Arsip Dinamis pada SKPD	1.950.000,00	1.950.000,00	1.950.000,00
7.01.0.00.0.00.03.0000	**7**	**01**	**01**	**2.07**		**Pengadaan Barang Milik Daerah Penunjang Urusan Pemerintah Daerah**	**26.588.100,00**	**26.588.100,00**	**26.588.100,00**
7.01.0.00.0.00.03.0000	7	01	01	2.07	0005	Pengadaan Mebel	26.588.100,00	26.588.100,00	26.588.100,00
7.01.0.00.0.00.03.0000	7	01	01	2.07	0006	Pengadaan Peralatan dan Mesin Lainnya	-	-	-
7.01.0.00.0.00.03.0000	7	01	01	2.07	0011	Pengadaan Sarana dan Prasarana Pendukung Gedung Kantor atau Bangunan Lainnya	-	-	-
7.01.0.00.0.00.03.0000	**7**	**01**	**01**	**2.08**		**Penyediaan Jasa Penunjang Urusan Pemerintahan Daerah**	**95.446.924,00**	**95.446.924,00**	**95.446.924,00**
7.01.0.00.0.00.03.0000	7	01	01	2.08	0002	Penyediaan Jasa Komunikasi, Sumber Daya Air dan Listrik	51.536.468,00	51.536.468,00	51.536.468,00
7.01.0.00.0.00.03.0000	7	01	01	2.08	0004	Penyediaan Jasa Pelayanan Umum Kantor	43.910.456,00	43.910.456,00	43.910.456,00
7.01.0.00.0.00.03.0000	**7**	**01**	**01**	**2.09**		**Pemeliharaan Barang Milik Daerah Penunjang Urusan Pemerintahan Daerah**	**86.534.000,00**	**86.534.000,00**	**86.534.000,00**
7.01.0.00.0.00.03.0000	7	01	01	2.09	0001	Penyediaan Jasa Pemeliharaan, Biaya Pemeliharaan, dan Pajak Kendaraan Perorangan Dinas atau Kendaraan Dinas Jabatan	34.794.000,00	34.794.000,00	34.794.000,00
7.01.0.00.0.00.03.0000	7	01	01	2.09	0002	Penyediaan Jasa Pemeliharaan, Biaya Pemeliharaan, Pajak dan Perizinan Kendaraan Dinas Operasional atau Lapangan	11.850.000,00	11.850.000,00	11.850.000,00
7.01.0.00.0.00.03.0000	7	01	01	2.09	0006	Pemeliharaan Peralatan dan Mesin Lainnya	6.410.000,00	6.410.000,00	6.410.000,00
7.01.0.00.0.00.03.0000	7	01	01	2.09	0009	Pemeliharaan/Rehabilitasi Gedung Kantor dan Bangunan Lainnya	31.040.000,00	31.040.000,00	31.040.000,00
7.01.0.00.0.00.03.0000	7	01	01	2.09	0011	Pemeliharaan/Rehabilitasi Sarana dan Prasarana Pendukung Gedung Kantor atau Bangunan Lainnya	2.440.000,00	2.440.000,00	2.440.000,00
7.01.0.00.0.00.03.0000	**7**	**01**	**02**			**PROGRAM PENYELENGGARAAN PEMERINTAHAN DAN PELAYANAN PUBLIK**	**54.130.000,00**	**54.130.000,00**	**54.130.000,00**
7.01.0.00.0.00.03.0000	**7**	**01**	**02**	**2.01**		**Koordinasi Penyelenggaraan Kegiatan Pemerintahan di Tingkat Kecamatan**	**9.835.000,00**	**9.835.000,00**	**9.835.000,00**
7.01.0.00.0.00.03.0000	7	01	02	2.01	0001	Koordinasi/Sinergi Perencanaan dan Pelaksanaan Kegiatan Pemerintahan dengan Perangkat Daerah dan Instansi Vertikal Terkait	4.950.000,00	4.950.000,00	4.950.000,00

Kode						Uraian	Perubahan RKPD (Rp)	Perubahan PPAS (Rp)	Perubahan APBD (Rp)
1						2	4	5	6
7.01.0.00.0.00.03.0000	7	01	02	2.01	0002	Peningkatan Efektifitas Kegiatan Pemerintahan di Tingkat Kecamatan	4.885.000,00	4.885.000,00	4.885.000,00
7.01.0.00.0.00.03.0000	**7**	**01**	**02**	**2.02**		**Penyelenggaraan Urusan Pemerintahan yang Tidak Dilaksanakan oleh Unit Kerja Perangkat Daerah yang Ada di Kecamatan**	**34.690.000,00**	**34.690.000,00**	**34.690.000,00**
7.01.0.00.0.00.03.0000	7	01	02	2.02	0001	Perencanaan Kegiatan Pelayanan kepada Masyarakat di Kecamatan	26.105.000,00	26.105.000,00	26.105.000,00
7.01.0.00.0.00.03.0000	7	01	02	2.02	0003	Peningkatan Efektifitas Pelaksanaan Pelayanan kepada Masyarakat di Wilayah Kecamatan	8.585.000,00	8.585.000,00	8.585.000,00
7.01.0.00.0.00.03.0000	**7**	**01**	**02**	**2.03**		**Koordinasi Pemeliharaan Prasarana dan Sarana Pelayanan Umum**	**1.850.000,00**	**1.850.000,00**	**1.850.000,00**
7.01.0.00.0.00.03.0000	7	01	02	2.03	0001	Koordinasi/Sinergi dengan Perangkat Daerah dan/atau Instansi Vertikal yang Terkait dalam Pemeliharaan Sarana dan Prasarana Pelayanan Umum	1.850.000,00	1.850.000,00	1.850.000,00
7.01.0.00.0.00.03.0000	**7**	**01**	**02**	**2.04**		**Pelaksanaan Urusan Pemerintahan yang Dilimpahkan kepada Camat**	**7.755.000,00**	**7.755.000,00**	**7.755.000,00**
7.01.0.00.0.00.03.0000	7	01	02	2.04	0002	Pelaksanaan Urusan Pemerintahan yang terkait dengan Nonperizinan	1.375.000,00	1.375.000,00	1.375.000,00
7.01.0.00.0.00.03.0000	7	01	02	2.04	0003	Pelaksanaan Urusan Pemerintahan yang Terkait dengan Kewenangan Lain yang Dilimpahkan	6.380.000,00	6.380.000,00	6.380.000,00
7.01.0.00.0.00.03.0000	**7**	**01**	**03**			**PROGRAM PEMBERDAYAAN MASYARAKAT DESA DAN KELURAHAN**	**153.920.600,00**	**153.920.600,00**	**153.920.600,00**
7.01.0.00.0.00.03.0000	**7**	**01**	**03**	**2.01**		**Koordinasi Kegiatan Pemberdayaan Desa**	**153.920.600,00**	**153.920.600,00**	**153.920.600,00**
7.01.0.00.0.00.03.0000	7	01	03	2.01	0001	Peningkatan Partisipasi Masyarakat dalam Forum Musyawarah Perencanaan Pembangunan di Desa	21.550.600,00	21.550.600,00	21.550.600,00
7.01.0.00.0.00.03.0000	7	01	03	2.01	0003	Peningkatan Efektifitas Kegiatan Pemberdayaan Masyarakat di Wilayah Kecamatan	132.370.000,00	132.370.000,00	132.370.000,00
7.01.0.00.0.00.03.0000	**7**	**01**	**04**			**PROGRAM KOORDINASI KETENTRAMAN DAN KETERTIBAN UMUM**	**38.855.000,00**	**38.855.000,00**	**38.855.000,00**
7.01.0.00.0.00.03.0000	**7**	**01**	**04**	**2.01**		**Koordinasi Upaya Penyelenggaraan Ketenteraman dan Ketertiban Umum**	**34.795.000,00**	**34.795.000,00**	**34.795.000,00**
7.01.0.00.0.00.03.0000	7	01	04	2.01	0001	Sinergitas dengan Kepolisian Negara Republik Indonesia, Tentara Nasional Indonesia dan Instansi Vertikal di Wilayah Kecamatan	17.385.000,00	17.385.000,00	17.385.000,00
7.01.0.00.0.00.03.0000	7	01	04	2.01	0002	Harmonisasi Hubungan dengan Tokoh Agama dan Tokoh Masyarakat	17.410.000,00	17.410.000,00	17.410.000,00
7.01.0.00.0.00.03.0000	**7**	**01**	**04**	**2.02**		**Koordinasi Penerapan dan Penegakan Peraturan Daerah dan Peraturan Kepala Daerah**	**4.060.000,00**	**4.060.000,00**	**4.060.000,00**
7.01.0.00.0.00.03.0000	7	01	04	2.02	0001	Koordinasi/Sinergi dengan Perangkat Daerah yang Tugas dan Fungsinya di Bidang Penegakan Peraturan Perundang-Undangan dan/atau Kepolisian Negara Republik Indonesia	4.060.000,00	4.060.000,00	4.060.000,00

Kode						Uraian	Perubahan RKPD (Rp)	Perubahan PPAS (Rp)	Perubahan APBD (Rp)
1						2	4	5	6
7.01.0.00.0.00.03.0000	**7**	**01**	**05**			**PROGRAM PENYELENGGARAAN URUSAN PEMERINTAHAN UMUM**	**33.320.000,00**	**33.320.000,00**	**33.320.000,00**
7.01.0.00.0.00.03.0000	**7**	**01**	**05**	**2.01**		**Penyelenggaraan Urusan Pemerintahan Umum Sesuai Penugasan Kepala Daerah**	**33.320.000,00**	**33.320.000,00**	**33.320.000,00**
7.01.0.00.0.00.03.0000	7	01	05	2.01	0002	Fasilitasi, Koordinasi dan Pembinaan (Bimtek, Sosialisasi, Konsultasi) Wawasan Kebangsaan dan Ketahanan Nasional	6.260.000,00	6.260.000,00	6.260.000,00
7.01.0.00.0.00.03.0000	7	01	05	2.01	0008	Pelaksanaan Tugas Forum Koordinasi Pimpinan di Kecamatan	27.060.000,00	27.060.000,00	27.060.000,00
7.01.0.00.0.00.03.0000	**7**	**01**	**06**			**PROGRAM PEMBINAAN DAN PENGAWASAN PEMERINTAHAN DESA**	**95.185.000,00**	**95.185.000,00**	**95.185.000,00**
7.01.0.00.0.00.03.0000	**7**	**01**	**06**	**2.01**		**Fasilitasi, Rekomendasi dan Koordinasi Pembinaan dan Pengawasan Pemerintahan Desa**	**95.185.000,00**	**95.185.000,00**	**95.185.000,00**
7.01.0.00.0.00.03.0000	7	01	06	2.01	0001	Fasilitasi Penyusunan Peraturan Desa dan Peraturan Kepala Desa	6.510.000,00	6.510.000,00	6.510.000,00
7.01.0.00.0.00.03.0000	7	01	06	2.01	0002	Fasilitasi Administrasi Tata Pemerintahan Desa	9.580.000,00	9.580.000,00	9.580.000,00
7.01.0.00.0.00.03.0000	7	01	06	2.01	0003	Fasilitasi Pengelolaan Keuangan Desa dan Pendayagunaan Aset Desa	8.330.000,00	8.330.000,00	8.330.000,00
7.01.0.00.0.00.03.0000	7	01	06	2.01	0005	Fasilitasi Pelaksanaan Tugas Kepala Desa dan Perangkat Desa	43.760.000,00	43.760.000,00	43.760.000,00
7.01.0.00.0.00.03.0000	7	01	06	2.01	0007	Fasilitasi Pelaksanaan Tugas dan Fungsi Badan Permusyawaratan Desa	18.200.000,00	18.200.000,00	18.200.000,00
7.01.0.00.0.00.03.0000	7	01	06	2.01	0008	Rekomendasi Pengangkatan dan Pemberhentian Perangkat Desa	1.700.000,00	1.700.000,00	1.700.000,00
7.01.0.00.0.00.03.0000	7	01	06	2.01	0009	Fasilitasi Sinkronisasi Perencanaan Pembangunan Daerah dengan Pembangunan Desa	4.155.000,00	4.155.000,00	4.155.000,00
7.01.0.00.0.00.03.0000	7	01	06	2.01	0012	Fasilitasi Pelaksanaan Tugas, Fungsi, dan Kewajiban Lembaga Kemasyarakatan	975.000,00	975.000,00	975.000,00
7.01.0.00.0.00.03.0000	7	01	06	2.01	0018	Koordinasi Pelaksanaan Pembangunan Kawasan Perdesaan di Wilayah Kecamatan	1.975.000,00	1.975.000,00	1.975.000,00
7.01.0.00.0.00.04.0000						**KECAMATAN BAGELEN**	**2.602.237.336,00**	**2.602.237.336,00**	**2.602.237.336,00**
7.01.0.00.0.00.04.0000	**7**					**UNSUR KEWILAYAHAN**	**2.602.237.336,00**	**2.602.237.336,00**	**2.602.237.336,00**
7.01.0.00.0.00.04.0000	**7**	**01**				**KECAMATAN**	**2.602.237.336,00**	**2.602.237.336,00**	**2.602.237.336,00**
7.01.0.00.0.00.04.0000	**7**	**01**	**01**			**PROGRAM PENUNJANG URUSAN PEMERINTAHAN DAERAH KABUPATEN/KOTA**	**2.274.522.736,00**	**2.274.522.736,00**	**2.274.522.736,00**
7.01.0.00.0.00.04.0000	**7**	**01**	**01**	**2.01**		**Perencanaan, Penganggaran, dan Evaluasi Kinerja Perangkat Daerah**	**4.875.000,00**	**4.875.000,00**	**4.875.000,00**
7.01.0.00.0.00.04.0000	7	01	01	2.01	0001	Penyusunan Dokumen Perencanaan Perangkat Daerah	1.750.000,00	1.750.000,00	1.750.000,00
7.01.0.00.0.00.04.0000	7	01	01	2.01	0002	Koordinasi dan Penyusunan Dokumen RKA-SKPD	500.000,00	500.000,00	500.000,00

Kode						Uraian	Perubahan RKPD (Rp)	Perubahan PPAS (Rp)	Perubahan APBD (Rp)
1						2	4	5	6
7.01.0.00.0.00.04.0000	7	01	01	2.01	0003	Koordinasi dan Penyusunan Dokumen Perubahan RKA-SKPD	500.000,00	500.000,00	500.000,00
7.01.0.00.0.00.04.0000	7	01	01	2.01	0004	Koordinasi dan Penyusunan DPA-SKPD	500.000,00	500.000,00	500.000,00
7.01.0.00.0.00.04.0000	7	01	01	2.01	0005	Koordinasi dan Penyusunan Perubahan DPA- SKPD	500.000,00	500.000,00	500.000,00
7.01.0.00.0.00.04.0000	7	01	01	2.01	0006	Koordinasi dan Penyusunan Laporan Capaian Kinerja dan Ikhtisar Realisasi Kinerja SKPD	625.000,00	625.000,00	625.000,00
7.01.0.00.0.00.04.0000	7	01	01	2.01	0007	Evaluasi Kinerja Perangkat Daerah	500.000,00	500.000,00	500.000,00
7.01.0.00.0.00.04.0000	**7**	**01**	**01**	**2.02**		**Administrasi Keuangan Perangkat Daerah**	**1.999.773.062,00**	**1.999.773.062,00**	**1.999.773.062,00**
7.01.0.00.0.00.04.0000	7	01	01	2.02	0001	Penyediaan Gaji dan Tunjangan ASN	1.996.318.662,00	1.996.318.662,00	1.996.318.662,00
7.01.0.00.0.00.04.0000	7	01	01	2.02	0005	Koordinasi dan Penyusunan Laporan Keuangan Akhir Tahun SKPD	1.250.000,00	1.250.000,00	1.250.000,00
7.01.0.00.0.00.04.0000	7	01	01	2.02	0007	Koordinasi dan Penyusunan Laporan Keuangan Bulanan/ Triwulanan/ Semesteran SKPD	2.204.400,00	2.204.400,00	2.204.400,00
7.01.0.00.0.00.04.0000	**7**	01	01	**2,04**		**Administrasi Pendapatan Daerah Kewenangan Perangkat Daerah**	**1.250.000,00**	**1.250.000,00**	**1.250.000,00**
7.01.0.00.0.00.04.0000	7	01	01	2,04	0007	Pelaporan Pengelolaan Retribusi Daerah	1.250.000,00	1.250.000,00	1.250.000,00
7.01.0.00.0.00.04.0000	**7**	**01**	**01**	**2.05**		**Administrasi Kepegawaian Perangkat Daerah**	**5.655.000,00**	**5.655.000,00**	**5.655.000,00**
7.01.0.00.0.00.04.0000	7	01	01	2.05	0005	Monitoring, Evaluasi, dan Penilaian Kinerja Pegawai	5.655.000,00	5.655.000,00	5.655.000,00
7.01.0.00.0.00.04.0000	**7**	**01**	**01**	**2.06**		**Administrasi Umum Perangkat Daerah**	**76.094.346,00**	**76.094.346,00**	**76.094.346,00**
7.01.0.00.0.00.04.0000	7	01	01	2.06	0001	Penyediaan Komponen Instalasi Listrik/Penerangan Bangunan Kantor	2.580.100,00	2.580.100,00	2.580.100,00
7.01.0.00.0.00.04.0000	7	01	01	2.06	0003	Penyediaan Peralatan Rumah Tangga	2.726.100,00	2.726.100,00	2.726.100,00
7.01.0.00.0.00.04.0000	7	01	01	2.06	0004	Penyediaan Bahan Logistik Kantor	18.375.000,00	18.375.000,00	18.375.000,00
7.01.0.00.0.00.04.0000	7	01	01	2.06	0005	Penyediaan Barang Cetakan dan Penggandaan	9.745.400,00	9.745.400,00	9.745.400,00
7.01.0.00.0.00.04.0000	7	01	01	2.06	0006	Penyediaan Bahan Bacaan dan Peraturan Perundang-undangan	1.221.000,00	1.221.000,00	1.221.000,00
7.01.0.00.0.00.04.0000	7	01	01	2.06	0007	Penyediaan Bahan/Material	14.043.066,00	14.043.066,00	14.043.066,00
7.01.0.00.0.00.04.0000	7	01	01	2.06	0009	Penyelenggaraan Rapat Koordinasi dan Konsultasi SKPD	26.778.680,00	26.778.680,00	26.778.680,00

Kode						Uraian	Perubahan RKPD (Rp)	Perubahan PPAS (Rp)	Perubahan APBD (Rp)
1						2	4	5	6
7.01.0.00.0.00.04.0000	7	01	01	2.06	0010	Penatausahaan Arsip Dinamis pada SKPD	625.000,00	625.000,00	625.000,00
7.01.0.00.0.00.04.0000	**7**	**01**	**01**	**2.08**		**Penyediaan Jasa Penunjang Urusan Pemerintahan Daerah**	**88.005.328,00**	**88.005.328,00**	**88.005.328,00**
7.01.0.00.0.00.04.0000	7	01	01	2.08	0002	Penyediaan Jasa Komunikasi, Sumber Daya Air dan Listrik	27.599.728,00	27.599.728,00	27.599.728,00
7.01.0.00.0.00.04.0000	7	01	01	2.08	0004	Penyediaan Jasa Pelayanan Umum Kantor	60.405.600,00	60.405.600,00	60.405.600,00
7.01.0.00.0.00.04.0000	**7**	**01**	**01**	**2.09**		**Pemeliharaan Barang Milik Daerah Penunjang Urusan Pemerintahan Daerah**	**98.870.000,00**	**98.870.000,00**	**98.870.000,00**
7.01.0.00.0.00.04.0000	7	01	01	2.09	0002	Penyediaan Jasa Pemeliharaan, Biaya Pemeliharaan, Pajak dan Perizinan Kendaraan Dinas Operasional atau Lapangan	74.380.000,00	74.380.000,00	74.380.000,00
7.01.0.00.0.00.04.0000	7	01	01	2.09	0006	Pemeliharaan Peralatan dan Mesin Lainnya	17.200.000,00	17.200.000,00	17.200.000,00
7.01.0.00.0.00.04.0000	7	01	01	2.09	0009	Pemeliharaan/Rehabilitasi Gedung Kantor dan Bangunan Lainnya	4.850.000,00	4.850.000,00	4.850.000,00
7.01.0.00.0.00.04.0000	7	01	01	2.09	0010	Pemeliharaan/Rehabilitasi Sarana dan Prasarana Gedung Kantor atau Bangunan Lainnya	2.440.000,00	2.440.000,00	2.440.000,00
7.01.0.00.0.00.04.0000	**7**	**01**	**02**			**PROGRAM PENYELENGGARAAN PEMERINTAHAN DAN PELAYANAN PUBLIK**	**35.930.000,00**	**35.930.000,00**	**35.930.000,00**
7.01.0.00.0.00.04.0000	**7**	**01**	**02**	**2.01**		**Koordinasi Penyelenggaraan Kegiatan Pemerintahan di Tingkat Kecamatan**	**35.930.000,00**	**35.930.000,00**	**35.930.000,00**
7.01.0.00.0.00.04.0000	7	01	02	2.01	0001	Koordinasi/Sinergi Perencanaan dan Pelaksanaan Kegiatan Pemerintahan dengan Perangkat Daerah dan Instansi Vertikal Terkait	30.000.000,00	30.000.000,00	30.000.000,00
7.01.0.00.0.00.04.0000	7	01	02	2.01	0002	Peningkatan Efektivitas Kegiatan Pemerintahan di Tingkat Kecamatan	5.930.000,00	5.930.000,00	5.930.000,00
7.01.0.00.0.00.04.0000	**7**	**01**	**03**			**PROGRAM PEMBERDAYAAN MASYARAKAT DESA DAN KELURAHAN KELURAHAN**	**176.203.200,00**	**176.203.200,00**	**176.203.200,00**
7.01.0.00.0.00.04.0000	**7**	**01**	**03**	**2.01**		**Koordinasi Kegiatan Pemberdayaan Desa**	**176.203.200,00**	**176.203.200,00**	**176.203.200,00**
7.01.0.00.0.00.04.0000	7	01	03	2.01	0003	Peningkatan Efektifitas Kegiatan Pemberdayaan Masyarakat di wilayah Kecamatan	176.203.200,00	176.203.200,00	176.203.200,00
7.01.0.00.0.00.04.0000	**7**	**01**	**04**			**PROGRAM KOORDINASI KETENTRAMAN DAN KETERTIBAN UMUM**	**13.505.000,00**	**13.505.000,00**	**13.505.000,00**
7.01.0.00.0.00.04.0000	**7**	**01**	**04**	**2.01**		**Koordinasi Upaya Penyelenggaraan Ketentraman dan Ketertiban Umum**	**13.505.000,00**	**13.505.000,00**	**13.505.000,00**
7.01.0.00.0.00.04.0000	7	01	04	2.01	0001	Sinergitas dengan Kepolisian Negara Republik Indonesia, Tentara Nasional Indonesia dan Instansi Vertikal di Wilayah Kecamatan	13.505.000,00	13.505.000,00	13.505.000,00
7.01.0.00.0.00.04.0000	**7**	**01**	**05**			**PROGRAM PENYELENGGARAAN URUSAN PEMERINTAHAN UMUM**	**59.451.400,00**	**59.451.400,00**	**59.451.400,00**

Kode						Uraian	Perubahan RKPD (Rp)	Perubahan PPAS (Rp)	Perubahan APBD (Rp)
1						2	4	5	6
7.01.0.00.0.00.04.0000	**7**	**01**	**05**	**2.01**		**Penyelenggaraan Urusan Pemerintahan Umum Sesuai Penugasan Kepala Daerah**	**59.451.400,00**	**59.451.400,00**	**59.451.400,00**
7.01.0.00.0.00.04.0000	7	01	05	2.01	0001	Pembinaan Wawasan Kebangsaan dan Ketahanan Nasional dalam rangka Memantapkan Pengamalan Pancasila, Pelaksanaan Undang-Undang Dasar Negara Republik Indonesia Tahun 1945, Pelestarian Bhinneka Tunggal Ika serta Pemertahanan dan Pemeliharaan Keutuhan Negara Kesatuan	39.001.400,00	39.001.400,00	39.001.400,00
7.01.0.00.0.00.04.0000	7	01	05	2.01	0008	Pelaksanaan Tugas Forum Koordinasi Pimpinan di Kecamatan	20.450.000,00	20.450.000,00	20.450.000,00
7.01.0.00.0.00.04.0000	**7**	**01**	**06**			**PROGRAM PEMBINAAN DAN PENGAWASAN PEMERINTAHAN DESA**	**42.625.000,00**	**42.625.000,00**	**42.625.000,00**
7.01.0.00.0.00.04.0000	**7**	**01**	**06**	**2.01**		**Fasilitasi, Rekomendasi dan Koordinasi Pembinaan dan Pengawasan Pemerintahan Desa**	**42.625.000,00**	**42.625.000,00**	**42.625.000,00**
7.01.0.00.0.00.04.0000	7	01	06	2.01	0002	Fasilitasi Administrasi Tata Pemerintahan Desa	7.500.000,00	7.500.000,00	7.500.000,00
7.01.0.00.0.00.04.0000	7	01	01	2.01	0005	Fasilitasi Pelaksanaan Tugas Kepala Desa dan Perangkat Desa	32.750.000,00	32.750.000,00	32.750.000,00
7.01.0.00.0.00.04.0000	7	01	06	2.01	0008	Rekomendasi Pengangkatan dan Pemberhentian Perangkat Desa	2.375.000,00	2.375.000,00	2.375.000,00
7.01.0.00.0.00.05.0000						**KECAMATAN KALIGESING**	**2.058.096.092,00**	**2.058.096.092,00**	**2.058.096.092,00**
7.01.0.00.0.00.05.0000	**7**					**UNSUR KEWILAYAHAN**	**2.058.096.092,00**	**2.058.096.092,00**	**2.058.096.092,00**
7.01.0.00.0.00.05.0000	**7**	**01**				**KECAMATAN**	**2.058.096.092,00**	**2.058.096.092,00**	**2.058.096.092,00**
7.01.0.00.0.00.05.0000	**7**	**01**	**01**			**PROGRAM PENUNJANG URUSAN PEMERINTAHAN DAERAH KABUPATEN/KOTA**	**1.916.967.592,00**	**1.916.967.592,00**	**1.916.967.592,00**
7.01.0.00.0.00.05.0000	**7**	**01**	**01**	**2.01**		**Perencanaan, Penganggaran, dan Evaluasi Kinerja Perangkat Daerah**	**8.430.000,00**	**8.430.000,00**	**8.430.000,00**
7.01.0.00.0.00.05.0000	7	01	01	2.01	0001	Penyusunan Dokumen Perencanaan Perangkat Daerah	1.250.000,00	1.250.000,00	1.250.000,00
7.01.0.00.0.00.05.0000	7	01	01	2.01	0002	Koordinasi dan Penyusunan Dokumen RKA-SKPD	1.000.000,00	1.000.000,00	1.000.000,00
7.01.0.00.0.00.05.0000	7	01	01	2.01	0003	Koordinasi dan Penyusunan Dokumen Perubahan RKA-SKPD	1.250.000,00	1.250.000,00	1.250.000,00
7.01.0.00.0.00.05.0000	7	01	01	2.01	0004	Koordinasi dan Penyusunan DPA-SKPD	1.500.000,00	1.500.000,00	1.500.000,00
7.01.0.00.0.00.05.0000	7	01	01	2.01	0005	Koordinasi dan Penyusunan Perubahan DPA- SKPD	1.500.000,00	1.500.000,00	1.500.000,00
7.01.0.00.0.00.05.0000	7	01	01	2.01	0006	Koordinasi dan Penyusunan Laporan Capaian Kinerja dan Ikhtisar Realisasi Kinerja SKPD	1.000.000,00	1.000.000,00	1.000.000,00
7.01.0.00.0.00.05.0000	7	01	01	2.01	0007	Evaluasi Kinerja Perangkat Daerah	930.000,00	930.000,00	930.000,00

Kode						Uraian	Perubahan RKPD (Rp)	Perubahan PPAS (Rp)	Perubahan APBD (Rp)
1						2	4	5	6
7.01.0.00.0.00.05.0000	**7**	**01**	**01**	**2.02**		**Administrasi Keuangan Perangkat Daerah**	**1.589.965.492,00**	**1.589.965.492,00**	**1.589.965.492,00**
7.01.0.00.0.00.05.0000	7	01	01	2.02	0001	Penyediaan Gaji dan Tunjangan ASN	1.586.840.492,00	1.586.840.492,00	1.586.840.492,00
7.01.0.00.0.00.05.0000	7	01	01	2.02	0005	Koordinasi dan Penyusunan Laporan Keuangan Akhir Tahun SKPD	1.250.000,00	1.250.000,00	1.250.000,00
7.01.0.00.0.00.05.0000	7	01	01	2.02	0007	Koordinasi dan Penyusunan Laporan Keuangan Bulanan/ Triwulanan/ Semesteran SKPD	1.875.000,00	1.875.000,00	1.875.000,00
7.01.0.00.0.00.05.0000	**7**	**01**	**01**	**2.04**		**Administrasi Barang Milik Daerah pada Perangkat Daerah**	**1.750.000,00**	**1.750.000,00**	**1.750.000,00**
7.01.0.00.0.00.05.0000	7	01	01	2.04	0007	Penatausahaan Barang Milik Daerah pada SKPD	1.750.000,00	1.750.000,00	1.750.000,00
7.01.0.00.0.00.05.0000	**7**	**01**	**01**	**2.05**		**Administrasi Kepegawaian Perangkat Daerah**	**-**	**-**	**-**
7.01.0.00.0.00.05.0000	7	01	01	2.05	0009	Pendidikan dan Pelatihan Pegawai Berdasarkan Tugas dan Fungsi	-	-	-
7.01.0.00.0.00.05.0000	**7**	**01**	**01**	**2.06**		**Administrasi Umum Perangkat Daerah**	**96.086.500,00**	**96.086.500,00**	**96.086.500,00**
7.01.0.00.0.00.05.0000	7	01	01	2.06	0001	Penyediaan Komponen Instalasi Listrik/Penerangan Bangunan Kantor	2.285.100,00	2.285.100,00	2.285.100,00
7.01.0.00.0.00.05.0000	7	01	01	2.06	0002	Penyediaan Peralatan dan Perlengkapan Kantor	-	-	-
7.01.0.00.0.00.05.0000	7	01	01	2.06	0003	Penyediaan Peralatan Rumah Tangga	5.162.000,00	5.162.000,00	5.162.000,00
7.01.0.00.0.00.05.0000	7	01	01	2.06	0004	Penyediaan Bahan Logistik Kantor	24.208.800,00	24.208.800,00	24.208.800,00
7.01.0.00.0.00.05.0000	7	01	01	2.06	0005	Penyediaan Barang Cetakan dan Penggandaan	6.396.000,00	6.396.000,00	6.396.000,00
7.01.0.00.0.00.05.0000	7	01	01	2.06	0006	Penyediaan Bahan Bacaan dan Perundang-undangan	-	-	-
7.01.0.00.0.00.05.0000	7	01	01	2.06	0007	Penyediaan Bahan/Material	20.484.600,00	20.484.600,00	20.484.600,00
7.01.0.00.0.00.05.0000	7	01	01	2.06	0008	Fasilitasi Kunjungan Tamu	-	-	-
7.01.0.00.0.00.05.0000	7	01	01	2.06	0009	Penyelenggaraan Rapat Koordinasi dan Konsultasi SKPD	37.550.000,00	37.550.000,00	37.550.000,00
7.01.0.00.0.00.05.0000	7	01	01	2.06	0010	Penatausahaan Arsip Dinamis pada SKPD	-	-	-
7.01.0.00.0.00.05.0000	**7**	**01**	**01**	**2.07**		**Pengadaan Barang Milik Daerah Penunjang Urusan Pemerintah Daerah**	**77.539.000,00**	**77.539.000,00**	**77.539.000,00**
7.01.0.00.0.00.05.0000	7	01	01	2.07	0006	Pengadaan Sarana dan Prasarana Gedung Kantor atau Bangunan Lainnya	77.539.000,00	77.539.000,00	77.539.000,00

Kode						Uraian	Perubahan RKPD (Rp)	Perubahan PPAS (Rp)	Perubahan APBD (Rp)
1						2	4	5	6
7.01.0.00.0.00.05.0000	**7**	**01**	**01**	**2.08**		**Penyediaan Jasa Penunjang Urusan Pemerintahan Daerah**	**62.376.600,00**	**62.376.600,00**	**62.376.600,00**
7.01.0.00.0.00.05.0000	7	01	01	2.08	0002	Penyediaan Jasa Komunikasi, Sumber Daya Air dan Listrik	33.699.000,00	33.699.000,00	33.699.000,00
7.01.0.00.0.00.05.0000	7	01	01	2.08	0004	Penyediaan Jasa Pelayanan Umum Kantor	28.677.600,00	28.677.600,00	28.677.600,00
7.01.0.00.0.00.05.0000	**7**	**01**	**01**	**2.09**		**Pemeliharaan Barang Milik Daerah Penunjang Urusan Pemerintahan Daerah**	**80.820.000,00**	**80.820.000,00**	**80.820.000,00**
7.01.0.00.0.00.05.0000	7	01	01	2.09	0002	Penyediaan Jasa Pemeliharaan, Biaya Pemeliharaan, Pajak dan Perizinan Kendaraan Dinas Operasional atau Lapangan	54.630.000,00	54.630.000,00	54.630.000,00
7.01.0.00.0.00.05.0000	7	01	01	2.09	0006	Pemeliharaan Peralatan dan Mesin Lainnya	6.450.000,00	6.450.000,00	6.450.000,00
7.01.0.00.0.00.05.0000	7	01	01	2.09	0009	Pemeliharaan/Rehabilitasi Gedung Kantor dan Bangunan Lainnya	17.300.000,00	17.300.000,00	17.300.000,00
7.01.0.00.0.00.05.0000	7	01	01	2.09	0010	Pemeliharaan/Rehabilitasi Sarana dan Prasarana Gedung Kantor atau Bangunan Lainnya	2.440.000,00	2.440.000,00	2.440.000,00
7.01.0.00.0.00.05.0000	**7**	**01**							
7.01.0.00.0.00.05.0000	**7**	**01**	**02**			**PROGRAM PENYELENGGARAAN PEMERINTAHAN DAN PELAYANAN PUBLIK**	**33.168.500,00**	**33.168.500,00**	**33.168.500,00**
7.01.0.00.0.00.05.0000	**7**	**01**	**02**	**2.01**		**Koordinasi Penyelenggaraan Kegiatan Pemerintahan di Tingkat Kecamatan**	**26.689.500,00**	**26.689.500,00**	**26.689.500,00**
7.01.0.00.0.00.05.0000	7	01	02	2.01	0001	Koordinasi/Sinergi Perencanaan dan Pelaksanaan Kegiatan Pemerintahan dengan Perangkat Daerah dan Instansi Vertikal Terkait	23.289.500,00	23.289.500,00	23.289.500,00
7.01.0.00.0.00.05.0000	7	01	02	2.01	0002	Peningkatan Efektifitas Kegiatan Pemerintahan di Tingkat Kecamatan	3.400.000,00	3.400.000,00	3.400.000,00
7.01.0.00.0.00.05.0000	**7**	**01**	**02**	**2.02**		**Penyelenggaraan Urusan Pemerintahan yang Tidak Dilaksanakan oleh Unit Kerja Perangkat Daerah yang Ada di Kecamatan**	**6.479.000,00**	**6.479.000,00**	**6.479.000,00**
7.01.0.00.0.00.05.0000	7	01	02	2.02	0001	Perencanaan Kegiatan Pelayanan kepada Masyarakat di Kecamatan	2.510.000,00	2.510.000,00	2.510.000,00
7.01.0.00.0.00.05.0000	7	01	02	2.02	0003	Peningkatan Efektifitas Pelaksanaan Pelayanan kepada Masyarakat di Wilayah Kecamatan	3.969.000,00	3.969.000,00	3.969.000,00
7.01.0.00.0.00.05.0000	**7**	**01**							
7.01.0.00.0.00.05.0000	**7**	**01**	**03**			**PROGRAM PEMBERDAYAAN MASYARAKAT DESA DAN KELURAHAN**	**33.831.000,00**	**33.831.000,00**	**33.831.000,00**
7.01.0.00.0.00.05.0000	**7**	**01**	**03**	**2.01**		**Koordinasi Kegiatan Pemberdayaan Desa**	**33.831.000,00**	**33.831.000,00**	**33.831.000,00**
7.01.0.00.0.00.05.0000	7	01	03	2.01	0001	Peningkatan Partisipasi Masyarakat dalam Forum Musyawarah Perencanaan Pembangunan di Desa	3.420.000,00	3.420.000,00	3.420.000,00

Kode						Uraian	Perubahan RKPD (Rp)	Perubahan PPAS (Rp)	Perubahan APBD (Rp)
1						2	4	5	6
7.01.0.00.0.00.05.0000	7	01	03	2.01	0003	Peningkatan Efektifitas Kegiatan Pemberdayaan Masyarakat di Wilayah Kecamatan	30.411.000,00	30.411.000,00	30.411.000,00
7.01.0.00.0.00.05.0000	**7**	**01**							
7.01.0.00.0.00.05.0000	**7**	**01**	**04**			**PROGRAM KOORDINASI KETENTRAMAN DAN KETERTIBAN UMUM**	**13.373.000,00**	**13.373.000,00**	**13.373.000,00**
7.01.0.00.0.00.05.0000	**7**	**01**	**04**	**2.01**		**Koordinasi Upaya Penyelenggaraan Ketenteraman dan Ketertiban Umum**	**13.373.000,00**	**13.373.000,00**	**13.373.000,00**
7.01.0.00.0.00.05.0000	7	01	04	2.01	0001	Sinergitas dengan Kepolisian Negara Republik Indonesia. Tentara Nasional Indonesia dan Instansi Vertikal di Wilayah Kecamatan	9.670.000,00	9.670.000,00	9.670.000,00
7.01.0.00.0.00.05.0000	7	01	04	2.01	0003	Harmonisasi Hubungan dengan Tokoh Agama dan Tokoh Masyarakat	3.703.000,00	3.703.000,00	3.703.000,00
7.01.0.00.0.00.05.0000	**7**	**01**							
7.01.0.00.0.00.05.0000	**7**	**01**	**05**			**PROGRAM PENYELENGGARAAN URUSAN PEMERINTAHAN UMUM**	**30.911.000,00**	**30.911.000,00**	**30.911.000,00**
7.01.0.00.0.00.05.0000	**7**	**01**	**05**	**2.01**		**Penyelenggaraan Urusan Pemerintahan Umum Sesuai Penugasan Kepala Daerah**	**30.911.000,00**	**30.911.000,00**	**30.911.000,00**
7.01.0.00.0.00.05.0000	7	01	05	2.01	0008	Pelaksanaan Tugas Forum Koordinasi Pimpinan di Kecamatan	30.911.000,00	30.911.000,00	30.911.000,00
7.01.0.00.0.00.05.0000	**7**	**01**							
7.01.0.00.0.00.05.0000	**7**	**01**	**04**			**PROGRAM PEMBINAAN DAN PENGAWASAN PEMERINTAHAN DESA**	**29.845.000,00**	**29.845.000,00**	**29.845.000,00**
7.01.0.00.0.00.05.0000	**7**	**01**	**04**	**2.01**		**Fasilitasi. Rekomendasi dan Koordinasi Pembinaan dan Pengawasan Pemerintahan Desa**	**29.845.000,00**	**29.845.000,00**	**29.845.000,00**
7.01.0.00.0.00.05.0000	7	01	04	2.01	0002	Fasilitasi Administrasi Tata Pemerintahan Desa	1.976.000,00	1.976.000,00	1.976.000,00
7.01.0.00.0.00.05.0000	7	01	04	2.01	0003	Fasilitasi Pengelolaan Keuangan Desa dan Pendayagunaan Aset Desa	1.640.000,00	1.640.000,00	1.640.000,00
7.01.0.00.0.00.05.0000	7	01	04	2.01	0005	Fasilitasi Pelaksanaan Tugas Kepala Desa dan Perangkat Desa	19.657.000,00	19.657.000,00	19.657.000,00
7.01.0.00.0.00.05.0000	7	01	04	2.01	0007	Fasilitasi Pelaksanaan Tugas dan Fungsi Badan Permusyawaratan Desa	1.976.000,00	1.976.000,00	1.976.000,00
7.01.0.00.0.00.05.0000	7	01	04	2.01	0008	Rekomendasi Pengangkatan dan Pemberhentian Perangkat Desa	2.696.000,00	2.696.000,00	2.696.000,00
7.01.0.00.0.00.05.0000	7	01	04	2.01	0012	Fasilitasi Pelaksanaan Tugas. Fungsi. dan Kewajiban Lembaga Kemasyarakatan	1.900.000,00	1.900.000,00	1.900.000,00
7.01.0.00.0.00.05.0000	7	01	04	2.01	0013	Fasilitasi Penyusunan Perencanaan Pembangunan Partisipatif	-	-	-
7.01.0.00.0.00.06.0000						**KECAMATAN PURWOREJO**	**24.103.309.480,00**	**24.103.309.480,00**	**24.103.309.480,00**
7.01.0.00.0.00.06.0000	**7**					**UNSUR PENUNJANG URUSAN PEMERINTAHAN**	**13.556.603.652,00**	**13.556.603.652,00**	**13.556.603.652,00**

Kode						Uraian	Perubahan RKPD (Rp)	Perubahan PPAS (Rp)	Perubahan APBD (Rp)
1						2	4	5	6
7.01.0.00.0.00.06.0000	**7**	**02**				**KEWILAYAHAN**	**13.556.603.652,00**	**13.556.603.652,00**	**13.556.603.652,00**
7.01.0.00.0.00.06.0000	**7**	**02**	**01**			**PROGRAM PENUNJANG URUSAN PEMERINTAHAN DAERAH KABUPATEN/KOTA**	**13.109.128.552,00**	**13.109.128.552,00**	**13.109.128.552,00**
7.01.0.00.0.00.06.0000	**7**	**01**	**01**	**2.01**		**Perencanaan, Penganggaran, dan Evaluasi Kinerja Perangkat Daerah**	**107.558.700,00**	**107.558.700,00**	**107.558.700,00**
7.01.0.00.0.00.06.0000	7	01	01	2.01	0001	Penyusunan Dokumen Perencanaan Perangkat Daerah	34.045.900,00	34.045.900,00	34.045.900,00
7.01.0.00.0.00.06.0000	7	01	01	2.01	0002	Koordinasi dan Penyusunan Dokumen RKA-SKPD	6.234.300,00	6.234.300,00	6.234.300,00
7.01.0.00.0.00.06.0000	7	01	01	2.01	0003	Koordinasi dan Penyusunan Dokumen Perubahan RKA-SKPD	3.806.000,00	3.806.000,00	3.806.000,00
7.01.0.00.0.00.06.0000	7	01	01	2.01	0004	Koordinasi dan Penyusunan DPA-SKPD	6.058.300,00	6.058.300,00	6.058.300,00
7.01.0.00.0.00.06.0000	7	01	01	2.01	0005	Koordinasi dan Penyusunan Perubahan DPA- SKPD	1.380.000,00	1.380.000,00	1.380.000,00
7.01.0.00.0.00.06.0000	7	01	01	2.01	0006	Koordinasi dan Penyusunan Laporan Capaian Kinerja dan Ikhtisar Realisasi Kinerja SKPD	50.230.300,00	50.230.300,00	50.230.300,00
7.01.0.00.0.00.06.0000	7	01	01	2.01	0007	Evaluasi Kinerja Perangkat Daerah	5.803.900,00	5.803.900,00	5.803.900,00
7.01.0.00.0.00.06.0000	**7**	**01**	**01**	**2.02**		**Administrasi Keuangan Perangkat Daerah**	**11.362.344.038,00**	**11.362.344.038,00**	**11.362.344.038,00**
7.01.0.00.0.00.06.0000	7	01	01	2.02	0001	Penyediaan Gaji dan Tunjangan ASN	11.303.233.938,00	11.303.233.938,00	11.303.233.938,00
7.01.0.00.0.00.06.0000	7	01	01	2.02	0007	Koordinasi dan Penyusunan Laporan Keuangan Bulanan/ Triwulanan/ Semesteran SKPD	59.110.100,00	59.110.100,00	59.110.100,00
7.01.0.00.0.00.06.0000	**7**	**01**	**01**	**2.04**		**Administrasi Pendapatan Daerah Kewenangan Perangkat Daerah**	**720.000,00**	**720.000,00**	**720.000,00**
7.01.0.00.0.00.06.0000	7	01	01	2.04	0007	Pelaporan Pengelolaan Retribusi Daerah	720.000,00	720.000,00	720.000,00
7.01.0.00.0.00.06.0000	**7**	**01**	**01**	**2.05**		**Administrasi Kepegawaian Perangkat Daerah**	**3.847.500,00**	**3.847.500,00**	**3.847.500,00**
7.01.0.00.0.00.06.0000	7	01	01	2.05	0005	Monitoring, Evaluasi, dan Penilaian Kinerja Pegawai	3.847.500,00	3.847.500,00	3.847.500,00
7.01.0.00.0.00.06.0000	**7**	**01**	**01**	**2.06**		**Administrasi Umum Perangkat Daerah**	**557.441.090,00**	**557.441.090,00**	**557.441.090,00**
7.01.0.00.0.00.06.0000	7	01	01	2.06	0001	Penyediaan Komponen Instalasi Listrik/Penerangan Bangunan Kantor	26.395.200,00	26.395.200,00	26.395.200,00
7.01.0.00.0.00.06.0000	7	01	01	2.06	0003	Penyediaan Peralatan Rumah Tangga	47.565.400,00	47.565.400,00	47.565.400,00
7.01.0.00.0.00.06.0000	7	01	01	2.06	0004	Penyediaan Bahan Logistik Kantor	158.722.200,00	158.722.200,00	158.722.200,00

Kode						Uraian	Perubahan RKPD (Rp)	Perubahan PPAS (Rp)	Perubahan APBD (Rp)
1						2	4	5	6
7.01.0.00.0.00.06.0000	7	01	01	2.06	0005	Penyediaan Barang Cetakan dan Penggandaan	66.949.100,00	66.949.100,00	66.949.100,00
7.01.0.00.0.00.06.0000	7	01	01	2.06	0006	Penyediaan Bahan Bacaan dan Peraturan Perundang-undangan	14.652.000,00	14.652.000,00	14.652.000,00
7.01.0.00.0.00.06.0000	7	01	01	2.06	0007	Penyediaan Bahan/Material	133.816.600,00	133.816.600,00	133.816.600,00
7.01.0.00.0.00.06.0000	7	01	01	2.06	0009	Penyelenggaraan Rapat Koordinasi dan Konsultasi SKPD	109.340.590,00	109.340.590,00	109.340.590,00
7.01.0.00.0.00.06.0000	**7**	**01**	**01**	**2.07**		**Pengadaan Barang Milik Daerah Penunjang Urusan Pemerintah Daerah**	**98.306.500,00**	**98.306.500,00**	**98.306.500,00**
7.01.0.00.0.00.06.0000	7	01	01	2.07	0002	Pengadaan Kendaraan Dinas Operasional atau Lapangan	34.495.000,00	34.495.000,00	34.495.000,00
7.01.0.00.0.00.06.0000	7	01	01	2.07	0005	Pengadaan Mebel	6.859.800,00	6.859.800,00	6.859.800,00
7.01.0.00.0.00.06.0000	7	01	01	2.07	0006	Pengadaan Peralatan dan Mesin Lainnya	56.951.700,00	56.951.700,00	56.951.700,00
7.01.0.00.0.00.06.0000	**7**	**01**	**01**	**2.08**		**Penyediaan Jasa Penunjang Urusan Pemerintahan Daerah**	**446.782.724,00**	**446.782.724,00**	**446.782.724,00**
7.01.0.00.0.00.06.0000	7	01	01	2.08	0002	Penyediaan Jasa Komunikasi, Sumber Daya Air dan Listrik	113.602.724,00	113.602.724,00	113.602.724,00
7.01.0.00.0.00.06.0000	7	01	01	2.08	0004	Penyediaan Jasa Pelayanan Umum Kantor	333.180.000,00	333.180.000,00	333.180.000,00
7.01.0.00.0.00.06.0000	**7**	**01**	**01**	**2.09**		**Pemeliharaan Barang Milik Daerah Penunjang Urusan Pemerintahan Daerah**	**532.128.000,00**	**532.128.000,00**	**532.128.000,00**
7.01.0.00.0.00.06.0000	7	01	01	2.09	0002	Penyediaan Jasa Pemeliharaan, Biaya Pemeliharaan, Pajak dan Perizinan Kendaraan Dinas Operasional atau Lapangan	190.424.000,00	190.424.000,00	190.424.000,00
7.01.0.00.0.00.06.0000	7	01	01	2.09	0009	Pemeliharaan/Rehabilitasi Gedung Kantor dan Bangunan Lainnya	247.059.000,00	247.059.000,00	247.059.000,00
7.01.0.00.0.00.06.0000	7	01	01	2.09	0010	Pemeliharaan/Rehabilitasi Sarana dan Prasarana Gedung Kantor atau Bangunan Lainnya	94.645.000,00	94.645.000,00	94.645.000,00
7.01.0.00.0.00.06.0000	**7**	**01**	**02**			**PROGRAM PENYELENGGARAAN PEMERINTAHAN DAN PELAYANAN PUBLIK**	**66.452.900,00**	**66.452.900,00**	**66.452.900,00**
7.01.0.00.0.00.06.0000	**7**	**01**	**02**	**2.01**		**Koordinasi Penyelenggaraan Kegiatan Pemerintahan di Tingkat Kecamatan**	**66.452.900,00**	**66.452.900,00**	**66.452.900,00**
7.01.0.00.0.00.06.0000	7	01	02	2.01	0001	Koordinasi/Sinergi Perencanaan dan Pelaksanaan Kegiatan Pemerintahan dengan Perangkat Daerah dan Instansi Vertikal Terkait	49.888.500,00	49.888.500,00	49.888.500,00
7.01.0.00.0.00.06.0000	7	01	02	2.01	0002	Peningkatan Efektifitas Kegiatan Pemerintahan di Tingkat Kecamatan	16.564.400,00	16.564.400,00	16.564.400,00
7.01.0.00.0.00.06.0000	**7**	**01**	**03**			**PROGRAM PEMBERDAYAAN MASYARAKAT DESA DAN KELURAHAN**	**180.462.900,00**	**180.462.900,00**	**180.462.900,00**

Kode						Uraian	Perubahan RKPD (Rp)	Perubahan PPAS (Rp)	Perubahan APBD (Rp)
1						2	4	5	6
7.01.0.00.0.00.06.0000	**7**	**01**	**03**	**2.01**		**Koordinasi Kegiatan Pemberdayaan Desa**	**107.142.100,00**	**107.142.100,00**	**107.142.100,00**
7.01.0.00.0.00.06.0000	7	01	03	2.01	0003	Peningkatan Efektifitas Kegiatan Pemberdayaan Masyarakat di Wilayah Kecamatan	107.142.100,00	107.142.100,00	107.142.100,00
7.01.0.00.0.00.06.0000	**7**	**01**	**03**	**2.02**		**Kegiatan Pemberdayaan Kelurahan**	**73.320.800,00**	**73.320.800,00**	**73.320.800,00**
7.01.0.00.0.00.06.0000	7	01	03	2.02	0001	Peningkatan Partisipasi Masyarakat dalam Forum Musyawarah Perencanaan Pembangunan di Kelurahan	73.320.800,00	73.320.800,00	73.320.800,00
7.01.0.00.0.00.06.0000	**7**	**01**	**04**			**PROGRAM KOORDINASI KETENTRAMAN DAN KETERTIBAN UMUM**	**10.700.000,00**	**10.700.000,00**	**10.700.000,00**
7.01.0.00.0.00.06.0000	**7**	**01**	**04**	**2.01**		**Koordinasi Upaya Penyelenggaraan Ketenteraman dan Ketertiban Umum**	**10.700.000,00**	**10.700.000,00**	**10.700.000,00**
7.01.0.00.0.00.06.0000	7	01	04	2.01	0001	Sinergitas dengan Kepolisian Negara Republik Indonesia, Tentara Nasional Indonesia dan Instansi Vertikal di Wilayah Kecamatan	5.400.000,00	5.400.000,00	5.400.000,00
7.01.0.00.0.00.06.0000	7	01	04	2.01	0002	Harmonisasi Hubungan dengan Tokoh Agama dan Tokoh Masyarakat	5.300.000,00	5.300.000,00	5.300.000,00
7.01.0.00.0.00.06.0000	**7**	**01**	**05**			**PROGRAM PENYELENGGARAAN URUSAN PEMERINTAHAN UMUM**	**49.268.800,00**	**49.268.800,00**	**49.268.800,00**
7.01.0.00.0.00.06.0000	**7**	**01**	**05**	**2.01**		**Penyelenggaraan Urusan Pemerintahan Umum Sesuai Penugasan Kepala Daerah**	**49.268.800,00**	**49.268.800,00**	**49.268.800,00**
7.01.0.00.0.00.06.0000	7	01	05	2.01	0001	Pembinaan Wawasan Kebangsaan dan Ketahanan Nasional dalam rangka Memantapkan Pengamalan Pancasila, Pelaksanaan Undang-Undang Dasar Negara Republik Indonesia Tahun 1945, Pelestarian Bhinneka Tunggal Ika serta Pemertahanan dan Pemeliharaan Keutuhan Negara Kesatuan Republik Indonesia	22.440.000,00	22.440.000,00	22.440.000,00
7.01.0.00.0.00.06.0000	7	01	05	2.01	0008	Pelaksanaan Tugas Forum Koordinasi Pimpinan di Kecamatan	26.828.800,00	26.828.800,00	26.828.800,00
7.01.0.00.0.00.06.0000	**7**	**01**	**06**			**PROGRAM PEMBINAAN DAN PENGAWASAN PEMERINTAHAN DESA**	**140.590.500,00**	**140.590.500,00**	**140.590.500,00**
7.01.0.00.0.00.06.0000	**7**	**01**	**06**	**2.01**		**Fasilitasi, Rekomendasi dan Koordinasi Pembinaan dan Pengawasan Pemerintahan Desa**	**140.590.500,00**	**140.590.500,00**	**140.590.500,00**
7.01.0.00.0.00.06.0000	7	01	06	2.01	0002	Fasilitasi Administrasi Tata Pemerintahan Desa	48.913.600,00	48.913.600,00	48.913.600,00
7.01.0.00.0.00.06.0000	7	01	06	2.01	0003	Fasilitasi Pengelolaan Keuangan Desa dan Pendayagunaan Aset Desa	22.189.300,00	22.189.300,00	22.189.300,00
7.01.0.00.0.00.06.0000	7	01	06	2.01	0005	Fasilitasi Pelaksanaan Tugas Kepala Desa dan Perangkat Desa	37.054.800,00	37.054.800,00	37.054.800,00
7.01.0.00.0.00.06.0000	7	01	06	2.01	0007	Fasilitasi Pelaksanaan Tugas dan Fungsi Badan Permusyawaratan Desa	6.727.200,00	6.727.200,00	6.727.200,00
7.01.0.00.0.00.06.0000	7	01	06	2.01	0008	Rekomendasi Pengangkatan dan Pemberhentian Perangkat Desa	1.151.500,00	1.151.500,00	1.151.500,00

Kode						Uraian	Perubahan RKPD (Rp)	Perubahan PPAS (Rp)	Perubahan APBD (Rp)
1						2	4	5	6
7.01.0.00.0.00.06.0000	7	01	06	2.01	0013	Fasilitasi Penyusunan Perencanaan Pembangunan Partisipatif	6.818.300,00	6.818.300,00	6.818.300,00
7.01.0.00.0.00.06.0000	7	01	06	2.01	0016	Fasilitasi Penyusunan Program dan Pelaksanaan Pemberdayaan Masyarakat Desa	17.735.800,00	17.735.800,00	17.735.800,00
7.01.0.00.0.00.06.0001						**KELURAHAN PURWOREJO**	**820.000.000,00**	**820.000.000,00**	**820.000.000,00**
7.01.0.00.0.00.06.0001	**7**					**UNSUR KEWILAYAHAN**	**820.000.000,00**	**820.000.000,00**	**820.000.000,00**
7.01.0.00.0.00.06.0001	**7**	**01**				**KECAMATAN**	**820.000.000,00**	**820.000.000,00**	**820.000.000,00**
7.01.0.00.0.00.06.0001	**7**	**01**	**03**			**PROGRAM PEMBERDAYAAN MASYARAKAT DESA DAN KELURAHAN**	**820.000.000,00**	**820.000.000,00**	**820.000.000,00**
7.01.0.00.0.00.06.0001	**7**	**01**	**03**	**2.02**		**Kegiatan Pemberdayaan Kelurahan**	**820.000.000,00**	**820.000.000,00**	**820.000.000,00**
7.01.0.00.0.00.06.0001	7	01	03	2.02	0002	Pembangunan Sarana dan Prasarana Kelurahan	438.000.000,00	438.000.000,00	438.000.000,00
7.01.0.00.0.00.06.0001	7	01	03	2.02	0003	Pemberdayaan Masyarakat di Kelurahan	382.000.000,00	382.000.000,00	382.000.000,00
7.01.0.00.0.00.06.0002						**KELURAHAN PANGENREJO**	**616.500.000,00**	**616.500.000,00**	**616.500.000,00**
7.01.0.00.0.00.06.0002	**7**					**UNSUR KEWILAYAHAN**	**616.500.000,00**	**616.500.000,00**	**616.500.000,00**
7.01.0.00.0.00.06.0002	**7**	**01**				**KECAMATAN**	**616.500.000,00**	**616.500.000,00**	**616.500.000,00**
7.01.0.00.0.00.06.0002	**7**	**01**	**03**			**PROGRAM PEMBERDAYAAN MASYARAKAT DESA DAN KELURAHAN**	**616.500.000,00**	**616.500.000,00**	**616.500.000,00**
7.01.0.00.0.00.06.0002	**7**	**01**	**03**	**2.02**		**Kegiatan Pemberdayaan Kelurahan**	**616.500.000,00**	**616.500.000,00**	**616.500.000,00**
7.01.0.00.0.00.06.0002	7	01	03	2.02	0002	Pembangunan Sarana dan Prasarana Kelurahan	366.500.000,00	366.500.000,00	366.500.000,00
7.01.0.00.0.00.06.0002	7	01	03	2.02	0003	Pemberdayaan Masyarakat di Kelurahan	250.000.000,00	250.000.000,00	250.000.000,00
7.01.0.00.0.00.06.0003						**KELURAHAN KEDUNGSARI**	**609.627.264,00**	**609.627.264,00**	**609.627.264,00**
7.01.0.00.0.00.06.0003	**7**					**UNSUR KEWILAYAHAN**	**609.627.264,00**	**609.627.264,00**	**609.627.264,00**
7.01.0.00.0.00.06.0003	**7**	**01**				**KECAMATAN**	**609.627.264,00**	**609.627.264,00**	**609.627.264,00**
7.01.0.00.0.00.06.0003	**7**	**01**	**03**			**PROGRAM PEMBERDAYAAN MASYARAKAT DESA DAN KELURAHAN**	**609.627.264,00**	**609.627.264,00**	**609.627.264,00**
7.01.0.00.0.00.06.0003	**7**	**01**	**03**	**2.02**		**Kegiatan Pemberdayaan Kelurahan**	**609.627.264,00**	**609.627.264,00**	**609.627.264,00**
7.01.0.00.0.00.06.0003	7	01	03	2.02	0002	Pembangunan Sarana dan Prasarana Kelurahan	445.769.964,00	445.769.964,00	445.769.964,00
7.01.0.00.0.00.06.0003	7	01	03	2.02	0003	Pemberdayaan Masyarakat di Kelurahan	163.857.300,00	163.857.300,00	163.857.300,00
7.01.0.00.0.00.06.0004						**KELURAHAN CANGKREP KIDUL**	**1.015.481.500,00**	**1.015.481.500,00**	**1.015.481.500,00**
7.01.0.00.0.00.06.0004	**7**					**UNSUR KEWILAYAHAN**	**1.015.481.500,00**	**1.015.481.500,00**	**1.015.481.500,00**

Kode						Uraian	Perubahan RKPD (Rp)	Perubahan PPAS (Rp)	Perubahan APBD (Rp)
1						2	4	5	6
7.01.0.00.0.00.06.0004	**7**	**01**				**KECAMATAN**	**1.015.481.500,00**	**1.015.481.500,00**	**1.015.481.500,00**
7.01.0.00.0.00.06.0004	**7**	**01**	**03**			**PROGRAM PEMBERDAYAAN MASYARAKAT DESA DAN KELURAHAN**	**1.015.481.500,00**	**1.015.481.500,00**	**1.015.481.500,00**
7.01.0.00.0.00.06.0004	**7**	**01**	**03**	**2.02**		**Kegiatan Pemberdayaan Kelurahan**	**1.015.481.500,00**	**1.015.481.500,00**	**1.015.481.500,00**
7.01.0.00.0.00.06.0004	7	01	03	2.02	0002	Pembangunan Sarana dan Prasarana Kelurahan	853.650.300,00	853.650.300,00	853.650.300,00
7.01.0.00.0.00.06.0004	7	01	03	2.02	0003	Pemberdayaan Masyarakat di Kelurahan	161.831.200,00	161.831.200,00	161.831.200,00
7.01.0.00.0.00.06.0005						**KELURAHAN CANGKREP LOR**	**892.020.000,00**	**892.020.000,00**	**892.020.000,00**
7.01.0.00.0.00.06.0005	**7**					**UNSUR KEWILAYAHAN**	**892.020.000,00**	**892.020.000,00**	**892.020.000,00**
7.01.0.00.0.00.06.0005	**7**	**01**				**KECAMATAN**	**892.020.000,00**	**892.020.000,00**	**892.020.000,00**
7.01.0.00.0.00.06.0005	**7**	**01**	**03**			**PROGRAM PEMBERDAYAAN MASYARAKAT DESA DAN KELURAHAN**	**892.020.000,00**	**892.020.000,00**	**892.020.000,00**
7.01.0.00.0.00.06.0005	**7**	**01**	**03**	**2.02**		**Kegiatan Pemberdayaan Kelurahan**	**892.020.000,00**	**892.020.000,00**	**892.020.000,00**
7.01.0.00.0.00.06.0005	7	01	03	2.02	0002	Pembangunan Sarana dan Prasarana Kelurahan	666.186.800,00	666.186.800,00	666.186.800,00
7.01.0.00.0.00.06.0005	7	01	03	2.02	0003	Pemberdayaan Masyarakat di Kelurahan	225.833.200,00	225.833.200,00	225.833.200,00
7.01.0.00.0.00.06.0006						**KELURAHAN TAMBAKREJO**	**690.000.000,00**	**690.000.000,00**	**690.000.000,00**
7.01.0.00.0.00.06.0006	**7**					**UNSUR KEWILAYAHAN**	**690.000.000,00**	**690.000.000,00**	**690.000.000,00**
7.01.0.00.0.00.06.0006	**7**	**01**				**KECAMATAN**	**690.000.000,00**	**690.000.000,00**	**690.000.000,00**
7.01.0.00.0.00.06.0006	**7**	**01**	**03**			**PROGRAM PEMBERDAYAAN MASYARAKAT DESA DAN KELURAHAN**	**690.000.000,00**	**690.000.000,00**	**690.000.000,00**
7.01.0.00.0.00.06.0006	**7**	**01**	**03**	**2.02**		**Kegiatan Pemberdayaan Kelurahan**	**690.000.000,00**	**690.000.000,00**	**690.000.000,00**
7.01.0.00.0.00.06.0006	7	01	03	2.02	0002	Pembangunan Sarana dan Prasarana Kelurahan	440.000.000,00	440.000.000,00	440.000.000,00
7.01.0.00.0.00.06.0006	7	01	03	2.02	0003	Pemberdayaan Masyarakat di Kelurahan	250.000.000,00	250.000.000,00	250.000.000,00
7.01.0.00.0.00.06.0007						**KELURAHAN PANGEN JURUTENGAH**	**790.000.000,00**	**790.000.000,00**	**790.000.000,00**
7.01.0.00.0.00.06.0007	**7**					**UNSUR KEWILAYAHAN**	**790.000.000,00**	**790.000.000,00**	**790.000.000,00**
7.01.0.00.0.00.06.0007	**7**	**01**				**KECAMATAN**	**790.000.000,00**	**790.000.000,00**	**790.000.000,00**
7.01.0.00.0.00.06.0007	**7**	**01**	**03**			**PROGRAM PEMBERDAYAAN MASYARAKAT DESA DAN KELURAHAN**	**790.000.000,00**	**790.000.000,00**	**790.000.000,00**
7.01.0.00.0.00.06.0007	**7**	**01**	**03**	**2.02**		**Kegiatan Pemberdayaan Kelurahan**	**790.000.000,00**	**790.000.000,00**	**790.000.000,00**

Kode						Uraian	Perubahan RKPD (Rp)	Perubahan PPAS (Rp)	Perubahan APBD (Rp)
1						2	4	5	6
7.01.0.00.0.00.06.0007	7	01	03	2.02	0002	Pembangunan Sarana dan Prasarana Kelurahan	506.788.800,00	506.788.800,00	506.788.800,00
7.01.0.00.0.00.06.0007	7	01	03	2.02	0003	Pemberdayaan Masyarakat di Kelurahan	283.211.200,00	283.211.200,00	283.211.200,00
7.01.0.00.0.00.06.0008						**KELURAHAN DOPLANG**	**650.000.000,00**	**650.000.000,00**	**650.000.000,00**
7.01.0.00.0.00.06.0008	**7**					**UNSUR KEWILAYAHAN**	**650.000.000,00**	**650.000.000,00**	**650.000.000,00**
7.01.0.00.0.00.06.0008	**7**	**01**				**KECAMATAN**	**650.000.000,00**	**650.000.000,00**	**650.000.000,00**
7.01.0.00.0.00.06.0008	**7**	**01**	**03**			**PROGRAM PEMBERDAYAAN MASYARAKAT DESA DAN KELURAHAN**	**650.000.000,00**	**650.000.000,00**	**650.000.000,00**
7.01.0.00.0.00.06.0008	**7**	**01**	**03**	**2.02**		**Kegiatan Pemberdayaan Kelurahan**	**650.000.000,00**	**650.000.000,00**	**650.000.000,00**
7.01.0.00.0.00.06.0008	7	01	03	2.02	0002	Pembangunan Sarana dan Prasarana Kelurahan	414.800.000,00	414.800.000,00	414.800.000,00
7.01.0.00.0.00.06.0008	7	01	03	2.02	0003	Pemberdayaan Masyarakat di Kelurahan	235.200.000,00	235.200.000,00	235.200.000,00
7.01.0.00.0.00.06.0009						**KELURAHAN SINDURJAN**	**730.000.000,00**	**730.000.000,00**	**730.000.000,00**
7.01.0.00.0.00.06.0009	**7**					**UNSUR KEWILAYAHAN**	**730.000.000,00**	**730.000.000,00**	**730.000.000,00**
7.01.0.00.0.00.06.0009	**7**	**01**				**KECAMATAN**	**730.000.000,00**	**730.000.000,00**	**730.000.000,00**
7.01.0.00.0.00.06.0009	**7**	**01**	**03**			**PROGRAM PEMBERDAYAAN MASYARAKAT DESA DAN KELURAHAN**	**730.000.000,00**	**730.000.000,00**	**730.000.000,00**
7.01.0.00.0.00.06.0009	**7**	**01**	**03**	**2.02**		**Kegiatan Pemberdayaan Kelurahan**	**730.000.000,00**	**730.000.000,00**	**730.000.000,00**
7.01.0.00.0.00.06.0009	7	01	03	2.02	0002	Pembangunan Sarana dan Prasarana Kelurahan	550.000.000,00	550.000.000,00	550.000.000,00
7.01.0.00.0.00.06.0009	7	01	03	2.02	0003	Pemberdayaan Masyarakat di Kelurahan	180.000.000,00	180.000.000,00	180.000.000,00
7.01.0.00.0.00.06.0010						**KELURAHAN PADUROSO**	**599.000.000,00**	**599.000.000,00**	**599.000.000,00**
7.01.0.00.0.00.06.0010	**7**					**UNSUR KEWILAYAHAN**	**599.000.000,00**	**599.000.000,00**	**599.000.000,00**
7.01.0.00.0.00.06.0010	**7**	**01**				**KECAMATAN**	**599.000.000,00**	**599.000.000,00**	**599.000.000,00**
7.01.0.00.0.00.06.0010	**7**	**01**	**03**			**PROGRAM PEMBERDAYAAN MASYARAKAT DESA DAN KELURAHAN**	**599.000.000,00**	**599.000.000,00**	**599.000.000,00**
7.01.0.00.0.00.06.0010	**7**	**01**	**03**	**2.02**		**Kegiatan Pemberdayaan Kelurahan**	**599.000.000,00**	**599.000.000,00**	**599.000.000,00**
7.01.0.00.0.00.06.0010	7	01	03	2.02	0002	Pembangunan Sarana dan Prasarana Kelurahan	497.000.000,00	497.000.000,00	497.000.000,00
7.01.0.00.0.00.06.0010	7	01	03	2.02	0003	Pemberdayaan Masyarakat di Kelurahan	102.000.000,00	102.000.000,00	102.000.000,00
7.01.0.00.0.00.06.0011						**KELURAHAN MRANTI**	**619.500.000,00**	**619.500.000,00**	**619.500.000,00**
7.01.0.00.0.00.06.0011	**7**					**UNSUR KEWILAYAHAN**	**619.500.000,00**	**619.500.000,00**	**619.500.000,00**

Kode						Uraian	Perubahan RKPD (Rp)	Perubahan PPAS (Rp)	Perubahan APBD (Rp)
1						2	4	5	6
7.01.0.00.0.00.06.0011	**7**	**01**				**KECAMATAN**	**619.500.000,00**	**619.500.000,00**	**619.500.000,00**
7.01.0.00.0.00.06.0011	**7**	**01**	**03**			**PROGRAM PEMBERDAYAAN MASYARAKAT DESA DAN KELURAHAN**	**619.500.000,00**	**619.500.000,00**	**619.500.000,00**
7.01.0.00.0.00.06.0011	**7**	**01**	**03**	**2.02**		**Kegiatan Pemberdayaan Kelurahan**	**619.500.000,00**	**619.500.000,00**	**619.500.000,00**
7.01.0.00.0.00.06.0011	7	01	03	2.02	0002	Pembangunan Sarana dan Prasarana Kelurahan	469.500.000,00	469.500.000,00	469.500.000,00
7.01.0.00.0.00.06.0011	7	01	03	2.02	0003	Pemberdayaan Masyarakat di Kelurahan	150.000.000,00	150.000.000,00	150.000.000,00
7.01.0.00.0.00.06.0012						**KELURAHAN MUDAL**	**600.000.000,00**	**600.000.000,00**	**600.000.000,00**
7.01.0.00.0.00.06.0012	**7**					**UNSUR KEWILAYAHAN**	**600.000.000,00**	**600.000.000,00**	**600.000.000,00**
7.01.0.00.0.00.06.0012	**7**	**01**				**KECAMATAN**	**600.000.000,00**	**600.000.000,00**	**600.000.000,00**
7.01.0.00.0.00.06.0012	**7**	**01**	**03**			**PROGRAM PEMBERDAYAAN MASYARAKAT DESA DAN KELURAHAN**	**600.000.000,00**	**600.000.000,00**	**600.000.000,00**
7.01.0.00.0.00.06.0012	**7**	**01**	**03**	**2.02**		**Kegiatan Pemberdayaan Kelurahan**	**600.000.000,00**	**600.000.000,00**	**600.000.000,00**
7.01.0.00.0.00.06.0012	7	01	03	2.02	0002	Pembangunan Sarana dan Prasarana Kelurahan	526.587.600,00	526.587.600,00	526.587.600,00
7.01.0.00.0.00.06.0012	7	01	03	2.02	0003	Pemberdayaan Masyarakat di Kelurahan	73.412.400,00	73.412.400,00	73.412.400,00
7.01.0.00.0.00.06.0013						**KELURAHAN KESENENG**	**604.577.064,00**	**604.577.064,00**	**604.577.064,00**
7.01.0.00.0.00.06.0013	**7**					**UNSUR KEWILAYAHAN**	**604.577.064,00**	**604.577.064,00**	**604.577.064,00**
7.01.0.00.0.00.06.0013	**7**	**01**				**KECAMATAN**	**604.577.064,00**	**604.577.064,00**	**604.577.064,00**
7.01.0.00.0.00.06.0013	**7**	**01**	**03**			**PROGRAM PEMBERDAYAAN MASYARAKAT DESA DAN KELURAHAN**	**604.577.064,00**	**604.577.064,00**	**604.577.064,00**
7.01.0.00.0.00.06.0013	**7**	**01**	**03**	**2.02**		**Kegiatan Pemberdayaan Kelurahan**	**604.577.064,00**	**604.577.064,00**	**604.577.064,00**
7.01.0.00.0.00.06.0013	7	01	03	2.02	0002	Pembangunan Sarana dan Prasarana Kelurahan	532.437.064,00	532.437.064,00	532.437.064,00
7.01.0.00.0.00.06.0013	7	01	03	2.02	0003	Pemberdayaan Masyarakat di Kelurahan	72.140.000,00	72.140.000,00	72.140.000,00
7.01.0.00.0.00.06.0014						**KELURAHAN BALEDONO**	**1.310.000.000,00**	**1.310.000.000,00**	**1.310.000.000,00**
7.01.0.00.0.00.06.0014	**7**					**UNSUR KEWILAYAHAN**	**1.310.000.000,00**	**1.310.000.000,00**	**1.310.000.000,00**
7.01.0.00.0.00.06.0014	**7**	**01**				**KECAMATAN**	**1.310.000.000,00**	**1.310.000.000,00**	**1.310.000.000,00**
7.01.0.00.0.00.06.0014	**7**	**01**	**03**			**PROGRAM PEMBERDAYAAN MASYARAKAT DESA DAN KELURAHAN**	**1.310.000.000,00**	**1.310.000.000,00**	**1.310.000.000,00**
7.01.0.00.0.00.06.0014	**7**	**01**	**03**	**2.02**		**Kegiatan Pemberdayaan Kelurahan**	**1.310.000.000,00**	**1.310.000.000,00**	**1.310.000.000,00**

Kode						Uraian	Perubahan RKPD (Rp)	Perubahan PPAS (Rp)	Perubahan APBD (Rp)
1						2	4	5	6
7.01.0.00.0.00.06.0014	7	01	03	2.02	0002	Pembangunan Sarana dan Prasarana Kelurahan	985.000.000,00	985.000.000,00	985.000.000,00
7.01.0.00.0.00.06.0014	7	01	03	2.02	0003	Pemberdayaan Masyarakat di Kelurahan	325.000.000,00	325.000.000,00	325.000.000,00
7.01.0.00.0.00.07.0000						**KECAMATAN BANYUURIP**	**6.098.671.480,00**	**6.098.671.480,00**	**6.098.671.480,00**
7.01.0.00.0.00.07.0000	**7**					**UNSUR KEWILAYAHAN**	**4.417.614.730,00**	**4.417.614.730,00**	**4.417.614.730,00**
7.01.0.00.0.00.07.0000	**7**	**01**				**KECAMATAN**	**4.417.614.730,00**	**4.417.614.730,00**	**4.417.614.730,00**
7.01.0.00.0.00.07.0000	**7**	**01**	**01**			**PROGRAM PENUNJANG URUSAN PEMERINTAHAN DAERAH KABUPATEN/KOTA**	**4.089.271.330,00**	**4.089.271.330,00**	**4.089.271.330,00**
7.01.0.00.0.00.07.0000	**7**	**01**	**01**	**2.01**		**Perencanaan, Penganggaran, dan Evaluasi Kinerja Perangkat Daerah**	**8.976.800,00**	**8.976.800,00**	**8.976.800,00**
7.01.0.00.0.00.07.0000	7	01	01	2.01	0001	Penyusunan Dokumen Perencanaan Perangkat Daerah	1.000.000,00	1.000.000,00	1.000.000,00
7.01.0.00.0.00.07.0000	7	01	01	2.01	0002	Koordinasi dan Penyusunan Dokumen RKA-SKPD	500.000,00	500.000,00	500.000,00
7.01.0.00.0.00.07.0000	7	01	01	2.01	0003	Koordinasi dan Penyusunan Dokumen Perubahan RKA-SKPD	500.000,00	500.000,00	500.000,00
7.01.0.00.0.00.07.0000	7	01	01	2.01	0004	Koordinasi dan Penyusunan DPA-SKPD	1.940.400,00	1.940.400,00	1.940.400,00
7.01.0.00.0.00.07.0000	7	01	01	2.01	0005	Koordinasi dan Penyusunan Perubahan DPA- SKPD	1.940.400,00	1.940.400,00	1.940.400,00
7.01.0.00.0.00.07.0000	7	01	01	2.01	0006	Koordinasi dan Penyusunan Laporan Capaian Kinerja dan Ikhtisar Realisasi Kinerja SKPD	1.750.000,00	1.750.000,00	1.750.000,00
7.01.0.00.0.00.07.0000	7	01	01	2.01	0007	Evaluasi Kinerja Perangkat Daerah	1.346.000,00	1.346.000,00	1.346.000,00
7.01.0.00.0.00.07.0000	**7**	**01**	**01**	**2.02**		**Administrasi Keuangan Perangkat Daerah**	**3.631.275.730,00**	**3.631.275.730,00**	**3.631.275.730,00**
7.01.0.00.0.00.07.0000	7	01	01	2.02	0001	Penyediaan Gaji dan Tunjangan ASN	3.627.752.530,00	3.627.752.530,00	3.627.752.530,00
7.01.0.00.0.00.07.0000	7	01	01	2.02	0002	Koordinasi dan Penyusunan Laporan Keuangan Akhir Tahun SKPD	1.198.400,00	1.198.400,00	1.198.400,00
7.01.0.00.0.00.07.0000	7	01	01	2.02	0003	Koordinasi dan Penyusunan Laporan Keuangan/Triwulanan/Semesteran SKPD	2.324.800,00	2.324.800,00	2.324.800,00
7.01.0.00.0.00.07.0000	**7**	**01**	**01**	**2.04**		**Administrasi Pendapatan Daerah Kewenangan Perangkat Daerah**	**1.955.000,00**	**1.955.000,00**	**1.955.000,00**
7.01.0.00.0.00.07.0000	7	01	01	2.04	0007	Pelaporan Pengelolaan Retribusi Daerah	1.955.000,00	1.955.000,00	1.955.000,00
7.01.0.00.0.00.07.0000	**7**	**01**	**01**	**2.05**		**Administrasi Kepegawaian Perangkat Daerah**	**3.786.800,00**	**3.786.800,00**	**3.786.800,00**
7.01.0.00.0.00.07.0000	7	01	01	2.05	0005	Monitoring, Evaluasi, dan Penilaian Kinerja Pegawai	1.061.800,00	1.061.800,00	1.061.800,00
7.01.0.00.0.00.07.0000	7	01	01	2.05	0009	Pendidikan dan Pelatihan Pegawai Berdasarkan Tugas dan Fungsi	2.725.000,00	2.725.000,00	2.725.000,00
7.01.0.00.0.00.07.0000	**7**	**01**	**01**	**2.06**		**Administrasi Umum Perangkat Daerah**	**146.019.900,00**	**146.019.900,00**	**146.019.900,00**
7.01.0.00.0.00.07.0000	7	01	01	2.06	0001	Penyediaan Komponen Instalasi Listrik/Penerangan Bangunan Kantor	3.560.200,00	3.560.200,00	3.560.200,00
7.01.0.00.0.00.07.0000	7	01	01	2.06	0003	Penyediaan Peralatan Rumah Tangga	4.975.000,00	4.975.000,00	4.975.000,00
7.01.0.00.0.00.07.0000	7	01	01	2.06	0004	Penyediaan Bahan Logistik Kantor	46.872.000,00	46.872.000,00	46.872.000,00
7.01.0.00.0.00.07.0000	7	01	01	2.06	0005	Penyediaan Barang Cetakan dan Penggandaan	17.310.400,00	17.310.400,00	17.310.400,00
7.01.0.00.0.00.07.0000	7	01	01	2.06	0006	Penyediaan Bahan Bacaan dan Peraturan Perundang-undangan	5.328.000,00	5.328.000,00	5.328.000,00
7.01.0.00.0.00.07.0000	7	01	01	2.06	0007	Penyediaan Bahan/Material	37.558.300,00	37.558.300,00	37.558.300,00
7.01.0.00.0.00.07.0000	7	01	01	2.06	0009	Penyelenggaraan Rapat Koordinasi dan Konsultasi SKPD	29.580.000,00	29.580.000,00	29.580.000,00

Kode						Uraian	Perubahan RKPD (Rp)	Perubahan PPAS (Rp)	Perubahan APBD (Rp)
1						2	4	5	6
7.01.0.00.0.00.07.0000	7	01	01	2.06	0010	Penatausahaan Arsip Dinamis pada SKPD	836.000,00	836.000,00	836.000,00
7.01.0.00.0.00.07.0000	**7**	**01**	**01**	**2.08**		**Penyediaan Jasa Penunjang Urusan Pemerintahan Daerah**	**160.008.100,00**	**160.008.100,00**	**160.008.100,00**
7.01.0.00.0.00.07.0000	7	01	01	2.08	0002	Penyediaan Jasa Komunikasi, Sumber Daya Air dan Listrik	48.718.300,00	48.718.300,00	48.718.300,00
7.01.0.00.0.00.07.0000	7	01	01	2.08	0004	Penyediaan Jasa Pelayanan Umum Kantor	111.289.800,00	111.289.800,00	111.289.800,00
7.01.0.00.0.00.07.0000	**7**	**01**	**01**	**2.09**		**Pengadaan Barang Milik Daerah Penunjang Urusan Pemerintah Daerah**	**137.249.000,00**	**137.249.000,00**	**137.249.000,00**
7.01.0.00.0.00.07.0000	7	01	01	2.09	0001	Pengadaan Kendaraan Perorangan Dinas atau Kendaraan Dinas Jabatan	34.880.000,00	34.880.000,00	34.880.000,00
7.01.0.00.0.00.07.0000	7	01	01	2.09	0002	Penyediaan Jasa Pemeliharaan, Biaya Pemeliharaan, Pajak dan Perizinan Kendaraan Dinas Operasional atau Lapangan	31.600.000,00	31.600.000,00	31.600.000,00
7.01.0.00.0.00.07.0000	7	01	01	2.09	0006	Pemeliharaan Peralatan dan Mesin Lainnya	10.060.000,00	10.060.000,00	10.060.000,00
7.01.0.00.0.00.07.0000	7	01	01	2.09	0009	Pemeliharaan/Rehabilitasi Gedung Kantor dan Bangunan Lainnya	58.879.000,00	58.879.000,00	58.879.000,00
7.01.0.00.0.00.07.0000	7	01	01	2.09	0010	Pemeliharaan/Rehabilitasi Sarana dan Prasarana Gedung Kantor atau Bangunan Lainnya	1.830.000,00	1.830.000,00	1.830.000,00
7.01.0.00.0.00.07.0000	**7**	**01**	**02**			**PROGRAM PENYELENGGARAAN PEMERINTAHAN DAN PELAYANAN PUBLIK**	**13.691.600,00**	**13.691.600,00**	**13.691.600,00**
7.01.0.00.0.00.07.0000	**7**	**01**	**02**	**2.01**		**Koordinasi Penyelenggaraan Kegiatan Pemerintahan di Tingkat Kecamatan**	**12.691.600,00**	**12.691.600,00**	**12.691.600,00**
7.01.0.00.0.00.07.0000	7	01	02	2.01	0001	Peningkatan Efektifitas Kegiatan Pemerintahan di Tingkat Kecamatan	12.691.600,00	12.691.600,00	12.691.600,00
7.01.0.00.0.00.07.0000	**7**	**01**	**02**	**2.02**		**Penyelenggaraan Urusan Pemerintahan yang Tidak Dilaksanakan oleh Unit Kerja Perangkat Daerah yang Ada di Kecamatan**	**1.000.000,00**	**1.000.000,00**	**1.000.000,00**
7.01.0.00.0.00.07.0000	7	01	02	2.02	0003	Peningkatan Efektifitas Pelaksanaan Pelayanan kepada Masyarakat di Wilayah Kecamatan	1.000.000,00	1.000.000,00	1.000.000,00
7.01.0.00.0.00.07.0000	**7**	**01**	**03**			**PROGRAM PEMBERDAYAAN MASYARAKAT DESA DAN KELURAHAN**	**117.422.400,00**	**117.422.400,00**	**117.422.400,00**
7.01.0.00.0.00.07.0000	**7**	**01**	**03**	**2.01**		**Koordinasi Kegiatan Pemberdayaan Desa**	**117.422.400,00**	**117.422.400,00**	**117.422.400,00**
7.01.0.00.0.00.07.0000	7	01	03	2.01	0001	Peningkatan Partisipasi Masyarakat dalam Forum Musyawarah Perencanaan Pembangunan di Desa	16.372.400,00	16.372.400,00	16.372.400,00
7.01.0.00.0.00.07.0000	7	01	03	2.01	0003	Peningkatan Efektifitas Kegiatan Pemberdayaan Masyarakat di Wilayah Kecamatan	101.050.000,00	101.050.000,00	101.050.000,00
7.01.0.00.0.00.07.0000	**7**	**01**	**04**			**PROGRAM KOORDINASI KETENTRAMAN DAN KETERTIBAN UMUM**	**15.016.200,00**	**15.016.200,00**	**15.016.200,00**
7.01.0.00.0.00.07.0000	**7**	**01**	**04**	**2.01**		**Koordinasi Upaya Penyelenggaraan Ketenteraman dan Ketertiban Umum**	**15.016.200,00**	**15.016.200,00**	**15.016.200,00**
7.01.0.00.0.00.07.0000	7	01	04	2.01	0001	Sinergitas dengan Kepolisian Negara Republik Indonesia, Tentara Nasional Indonesia dan Instansi Vertikal di Wilayah Kecamatan	9.770.600,00	9.770.600,00	9.770.600,00

Kode						Uraian	Perubahan RKPD (Rp)	Perubahan PPAS (Rp)	Perubahan APBD (Rp)
1						2	4	5	6
7.01.0.00.0.00.07.0000	7	01	04	2.01	0002	Harmonisasi Hubungan dengan Tokoh Agama dan Tokoh Masyarakat	5.245.600,00	5.245.600,00	5.245.600,00
7.01.0.00.0.00.07.0000	**7**	**01**	**05**			**PROGRAM PENYELENGGARAAN URUSAN PEMERINTAHAN UMUM**	**41.077.600,00**	**41.077.600,00**	**41.077.600,00**
7.01.0.00.0.00.07.0000	**7**	**01**	**05**	**2.01**		**Penyelenggaraan Urusan Pemerintahan Umum Sesuai Penugasan Kepala Daerah**	**41.077.600,00**	**41.077.600,00**	**41.077.600,00**
7.01.0.00.0.00.07.0000	7	01	05	2.01	0001	Pembinaan Wawasan Kebangsaan dan Ketahanan Nasional dalam rangka Memantapkan Pengamalan Pancasila, Pelaksanaan Undang-Undang Dasar Negara Republik Indonesia Tahun 1945, Pelestarian Bhinneka Tunggal Ika serta Pemertahanan dan Pemeliharaan Keutuhan Negara Kesatuan Republik Indonesia	6.151.200,00	6.151.200,00	6.151.200,00
7.01.0.00.0.00.07.0000	7	01	05	2.01	0008	Pelaksanaan Tugas Forum Koordinasi Pimpinan di Kecamatan	34.926.400,00	34.926.400,00	34.926.400,00
7.01.0.00.0.00.07.0000	**7**	**01**	**06**			**PROGRAM PEMBINAAN DAN PENGAWASAN PEMERINTAHAN DESA**	**141.135.600,00**	**141.135.600,00**	**141.135.600,00**
7.01.0.00.0.00.07.0000	**7**	**01**	**06**	**2.01**		**Fasilitasi, Rekomendasi dan Koordinasi Pembinaan dan Pengawasan Pemerintahan Desa**	**141.135.600,00**	**141.135.600,00**	**141.135.600,00**
7.01.0.00.0.00.07.0000	7	01	06	2.01	0003	Fasilitasi Administrasi Tata Pemerintahan Desa	15.070.000,00	15.070.000,00	15.070.000,00
7.01.0.00.0.00.07.0000	7	01	06	2.01	0005	Fasilitasi Pengelolaan Keuangan Desa dan Pendayagunaan Aset Desa	48.093.800,00	48.093.800,00	48.093.800,00
7.01.0.00.0.00.07.0000	7	01	06	2.01	0006	Fasilitasi Pelaksanaan Tugas Kepala Desa dan Perangkat Desa	62.186.200,00	62.186.200,00	62.186.200,00
7.01.0.00.0.00.07.0000	7	01	06	2.01	0007	Fasilitasi Pelaksanaan Tugas dan Fungsi Badan Permusyawaratan Desa	8.635.600,00	8.635.600,00	8.635.600,00
7.01.0.00.0.00.07.0000	7	01	06	2.01	0008	Rekomendasi Pengangkatan dan Pemberhentian Perangkat Desa	3.600.000,00	3.600.000,00	3.600.000,00
7.01.0.00.0.00.07.0000	7	01	06	2.01	0013	Fasilitasi Penyusunan Perencanaan Pembangunan Partisipatif	3.550.000,00	3.550.000,00	3.550.000,00
7.01.0.00.0.00.07.0001						**KELURAHAN KLEDUNG KARANGDALEM**	**560.790.000,00**	**560.790.000,00**	**560.790.000,00**
7.01.0.00.0.00.07.0001	**7**					**UNSUR KEWILAYAHAN**	**560.790.000,00**	**560.790.000,00**	**560.790.000,00**
7.01.0.00.0.00.07.0001	**7**	**1**				**KECAMATAN**	**560.790.000,00**	**560.790.000,00**	**560.790.000,00**
7.01.0.00.0.00.07.0001	**7**	**1**	**3**			**PROGRAM PEMBERDAYAAN MASYARAKAT DESA DAN KELURAHAN**	**560.790.000,00**	**560.790.000,00**	**560.790.000,00**
7.01.0.00.0.00.07.0001	**7**	**1**	**3**	**2,02**		**Kegiatan Pemberdayaan Kelurahan**	**560.790.000,00**	**560.790.000,00**	**560.790.000,00**
7.01.0.00.0.00.07.0001	7	1	3	2,02	2	Pembangunan Sarana dan Prasarana Kelurahan	364.287.200,00	364.287.200,00	364.287.200,00
7.01.0.00.0.00.07.0001	7	1	3	2,02	3	Pemberdayaan Masyarakat di Kelurahan	196.502.800,00	196.502.800,00	196.502.800,00
7.01.0.00.0.00.07.0002						**KELURAHAN KLEDUNGKRADENAN**	**559.476.750,00**	**560.790.000,00**	**560.790.000,00**
7.01.0.00.0.00.07.0002	**7**					**UNSUR KEWILAYAHAN**	**559.476.750,00**	**560.790.000,00**	**560.790.000,00**
7.01.0.00.0.00.07.0002	**7**	**1**				**KECAMATAN**	**559.476.750,00**	**560.790.000,00**	**560.790.000,00**
7.01.0.00.0.00.07.0002	**7**	**1**	**3**			**PROGRAM PEMBERDAYAAN MASYARAKAT DESA DAN KELURAHAN**	**559.476.750,00**	**560.790.000,00**	**560.790.000,00**
7.01.0.00.0.00.07.0002	**7**	**1**	**3**	**2,02**		**Kegiatan Pemberdayaan Kelurahan**	**559.476.750,00**	**560.790.000,00**	**560.790.000,00**

Kode						Uraian	Perubahan RKPD (Rp)	Perubahan PPAS (Rp)	Perubahan APBD (Rp)
1						2	4	5	6
7.01.0.00.0.00.07.0002	7	1	3	2,02	2	Pembangunan Sarana dan Prasarana Kelurahan	322.088.300,00	322.088.300,00	322.088.300,00
7.01.0.00.0.00.07.0002	7	1	3	2,02	3	Pemberdayaan Masyarakat di Kelurahan	238.701.700,00	238.701.700,00	238.701.700,00
7.01.0.00.0.00.07.0003						**KELURAHAN BOROKULON**	**560.790.000,00**	**559.476.750,00**	**559.476.750,00**
7.01.0.00.0.00.07.0003	**7**					**UNSUR KEWILAYAHAN**	**560.790.000,00**	**559.476.750,00**	**559.476.750,00**
7.01.0.00.0.00.07.0003	**7**	**1**				**KECAMATAN**	**560.790.000,00**	**559.476.750,00**	**559.476.750,00**
7.01.0.00.0.00.07.0003	**7**	**1**	**3**			**PROGRAM PEMBERDAYAAN MASYARAKAT DESA DAN KELURAHAN**	**560.790.000,00**	**559.476.750,00**	**559.476.750,00**
7.01.0.00.0.00.07.0003	**7**	**1**	**3**	**2,02**		**Kegiatan Pemberdayaan Kelurahan**	**560.790.000,00**	**559.476.750,00**	**559.476.750,00**
7.01.0.00.0.00.07.0003	7	1	3	2,02	2	Pembangunan Sarana dan Prasarana Kelurahan	346.389.950,00	346.389.950,00	346.389.950,00
7.01.0.00.0.00.07.0003	7	1	3	2,02	3	Pemberdayaan Masyarakat di Kelurahan	213.086.800,00	213.086.800,00	213.086.800,00
7.01.0.00.0.00.08.0000						**KECAMATAN BAYAN**	**4.164.951.295,00**	**4.164.951.295,00**	**4.164.951.295,00**
7.01.0.00.0.00.08.0000	**7**					**UNSUR KEWILAYAHAN**	**3.407.000.295,00**	**3.407.000.295,00**	**3.407.000.295,00**
7.01.0.00.0.00.08.0000	**7**	**01**				**KECAMATAN**	**3.407.000.295,00**	**3.407.000.295,00**	**3.407.000.295,00**
7.01.0.00.0.00.08.0000	**7**	**01**	**01**			**PROGRAM PENUNJANG URUSAN PEMERINTAHAN DAERAH KABUPATEN/KOTA**	**2.968.952.495,00**	**2.968.952.495,00**	**2.968.952.495,00**
7.01.0.00.0.00.08.0000	**7**	**01**	**01**	**2.01**		**Perencanaan, Penganggaran, dan Evaluasi Kinerja Perangkat Daerah**	**33.811.400,00**	**33.811.400,00**	**33.811.400,00**
7.01.0.00.0.00.08.0000	7	01	01	2.01	0001	Penyusunan Dokumen Perencanaan Perangkat Daerah	26.371.400,00	26.371.400,00	26.371.400,00
7.01.0.00.0.00.08.0000	7	01	01	2.01	0002	Koordinasi dan Penyusunan Dokumen RKA-SKPD	1.054.000,00	1.054.000,00	1.054.000,00
7.01.0.00.0.00.08.0000	7	01	01	2.01	0003	Koordinasi dan Penyusunan Dokumen Perubahan RKA-SKPD	740.000,00	740.000,00	740.000,00
7.01.0.00.0.00.08.0000	7	01	01	2.01	0004	Koordinasi dan Penyusunan DPA-SKPD	900.000,00	900.000,00	900.000,00
7.01.0.00.0.00.08.0000	7	01	01	2.01	0005	Koordinasi dan Penyusunan Perubahan DPA-SKPD	998.000,00	998.000,00	998.000,00
7.01.0.00.0.00.08.0000	7	01	01	2.01	0006	Koordinasi dan Penyusunan Laporan Capaian Kinerja dan Ikhtisar Realisasi Kinerja SKPD	2.000.000,00	2.000.000,00	2.000.000,00
7.01.0.00.0.00.08.0000	7	01	01	2.01	0007	Evaluasi Kinerja Perangkat Daerah	1.748.000,00	1.748.000,00	1.748.000,00
7.01.0.00.0.00.08.0000	**7**	**01**	**01**	**2.02**		**Administrasi Keuangan Perangkat Daerah**	**2.605.228.095,00**	**2.605.228.095,00**	**2.605.228.095,00**
7.01.0.00.0.00.08.0000	7	01	01	2.02	0001	Penyediaan Gaji dan Tunjangan ASN	2.596.828.095,00	2.596.828.095,00	2.596.828.095,00
7.01.0.00.0.00.08.0000	7	01	01	2.02	0005	Koordinasi dan Penyusunan Laporan Keuangan Akhir Tahun SKPD	2.480.000,00	2.480.000,00	2.480.000,00
7.01.0.00.0.00.08.0000	7	01	01	2.02	0007	Koordinasi dan Penyusunan Laporan Keuangan Bulanan/ Triwulanan/ Semesteran SKPD	5.920.000,00	5.920.000,00	5.920.000,00
7.01.0.00.0.00.08.0000	**7**	**01**	**01**	**2.04**		**Administrasi Pendapatan Daerah Kewenangan Perangkat Daerah**	**1.875.000,00**	**1.875.000,00**	**1.875.000,00**

Kode						Uraian	Perubahan RKPD (Rp)	Perubahan PPAS (Rp)	Perubahan APBD (Rp)
1						2	4	5	6
7.01.0.00.0.00.08.0000	7	01	01	2.04	0007	Pelaporan Pengelolaan Retribusi Daerah	1.875.000,00	1.875.000,00	1.875.000,00
7.01.0.00.0.00.08.0000	**7**	**01**	**01**	**2.06**		**Administrasi Umum Perangkat Daerah**	**93.280.000,00**	**93.280.000,00**	**93.280.000,00**
7.01.0.00.0.00.08.0000	7	01	01	2.06	0001	Penyediaan Komponen Instalasi Listrik/Penerangan Bangunan Kantor	2.450.800,00	2.450.800,00	2.450.800,00
7.01.0.00.0.00.08.0000	7	01	01	2.06	0003	Penyediaan Peralatan Rumah Tangga	6.001.000,00	6.001.000,00	6.001.000,00
7.01.0.00.0.00.08.0000	7	01	01	2.06	0004	Penyediaan Bahan Logistik Kantor	29.568.000,00	29.568.000,00	29.568.000,00
7.01.0.00.0.00.08.0000	7	01	01	2.06	0005	Penyediaan Barang Cetakan dan Penggandaan	4.634.000,00	4.634.000,00	4.634.000,00
7.01.0.00.0.00.08.0000	7	01	01	2.06	0006	Penyediaan Bahan Bacaan dan Peraturan Perundang-undangan	2.664.000,00	2.664.000,00	2.664.000,00
7.01.0.00.0.00.08.0000	7	01	01	2.06	0007	Penyediaan Bahan/Material	20.539.000,00	20.539.000,00	20.539.000,00
7.01.0.00.0.00.08.0000	7	01	01	2.06	0009	Penyelenggaraan Rapat Koordinasi dan Konsultasi SKPD	24.995.600,00	24.995.600,00	24.995.600,00
7.01.0.00.0.00.08.0000	7	01	01	2.06	0010	Penatausahaan Arsip Dinamis pada SKPD	2.427.600,00	2.427.600,00	2.427.600,00
7.01.0.00.0.00.08.0000	**7**	**01**	**01**	**2.07**		**Pengadaan Barang Milik Daerah Penunjang Urusan Pemerintah Daerah**	**13.263.800,00**	**13.263.800,00**	**13.263.800,00**
7.01.0.00.0.00.08.0000	7	01	01	2.07	0005	Pengadaan Mebel	8.327.800,00	8.327.800,00	8.327.800,00
7.01.0.00.0.00.08.0000	7	01	01	2.07	0006	Pengadaan Peralatan dan Mesin Lainnya	4.936.000,00	4.936.000,00	4.936.000,00
7.01.0.00.0.00.08.0000	**7**	**01**	**01**	**2.08**		**Penyediaan Jasa Penunjang Urusan Pemerintahan Daerah**	**77.334.200,00**	**77.334.200,00**	**77.334.200,00**
7.01.0.00.0.00.08.0000	7	01	01	2.08	0002	Penyediaan Jasa Komunikasi, Sumber Daya Air dan Listrik	40.619.000,00	40.619.000,00	40.619.000,00
7.01.0.00.0.00.08.0000	7	01	01	2.08	0004	Penyediaan Jasa Pelayanan Umum Kantor	36.715.200,00	36.715.200,00	36.715.200,00
7.01.0.00.0.00.08.0000	**7**	**01**	**01**	**2.09**		**Pemeliharaan Barang Milik Daerah Penunjang Urusan Pemerintahan Daerah**	**144.160.000,00**	**144.160.000,00**	**144.160.000,00**
7.01.0.00.0.00.08.0000	7	01	01	2.09	0001	Penyediaan Jasa Pemeliharaan, Biaya Pemeliharaan, dan Pajak Kendaraan Perorangan Dinas atau Kendaraan Dinas Jabatan	34.880.000,00	34.880.000,00	34.880.000,00
7.01.0.00.0.00.08.0000	7	01	01	2.09	0002	Penyediaan Jasa Pemeliharaan, Biaya Pemeliharaan, Pajak dan Perizinan Kendaraan Dinas Operasional atau Lapangan	31.600.000,00	31.600.000,00	31.600.000,00
7.01.0.00.0.00.08.0000	7	01	01	2.09	0006	Pemeliharaan Peralatan dan Mesin Lainnya	25.110.000,00	25.110.000,00	25.110.000,00

Kode						Uraian	Perubahan RKPD (Rp)	Perubahan PPAS (Rp)	Perubahan APBD (Rp)
1						2	4	5	6
7.01.0.00.0.00.08.0000	7	01	01	2.09	0009	Pemeliharaan/Rehabilitasi Gedung Kantor dan Bangunan Lainnya	39.576.000,00	39.576.000,00	39.576.000,00
7.01.0.00.0.00.08.0000	7	01	01	2.09	0010	Pemeliharaan/Rehabilitasi Sarana dan Prasarana Gedung Kantor atau Bangunan Lainnya	12.994.000,00	12.994.000,00	12.994.000,00
7.01.0.00.0.00.08.0000	**7**	**01**	**02**			**PROGRAM PENYELENGGARAAN PEMERINTAHAN DAN PELAYANAN PUBLIK**	**48.236.400,00**	**48.236.400,00**	**48.236.400,00**
7.01.0.00.0.00.08.0000	**7**	**01**	**02**	**2.01**		**Koordinasi Penyelenggaraan Kegiatan Pemerintahan di Tingkat Kecamatan**	**23.590.000,00**	**23.590.000,00**	**23.590.000,00**
7.01.0.00.0.00.08.0000	7	01	02	2.01	0002	Peningkatan Efektifitas Kegiatan Pemerintahan di Tingkat Kecamatan	23.590.000,00	23.590.000,00	23.590.000,00
7.01.0.00.0.00.08.0000	**7**	**01**	**02**	**2.02**		**Penyelenggaraan Urusan Pemerintahan yang Tidak Dilaksanakan oleh Unit Kerja Perangkat Daerah yang Ada di Kecamatan**	**24.646.400,00**	**24.646.400,00**	**24.646.400,00**
7.01.0.00.0.00.08.0000	7	01	02	2.02	0003	Peningkatan Efektifitas Pelaksanaan Pelayanan kepada Masyarakat di Wilayah Kecamatan	24.646.400,00	24.646.400,00	24.646.400,00
7.01.0.00.0.00.08.0000	**7**	**01**	**03**			**PROGRAM PEMBERDAYAAN MASYARAKAT DESA DAN KELURAHAN**	**202.131.400,00**	**202.131.400,00**	**202.131.400,00**
7.01.0.00.0.00.08.0000	**7**	**01**	**03**	**2.01**		**Koordinasi Kegiatan Pemberdayaan Desa**	**202.131.400,00**	**202.131.400,00**	**202.131.400,00**
7.01.0.00.0.00.08.0000	7	01	03	2.01	0001	Peningkatan Partisipasi Masyarakat dalam Forum Musyawarah Perencanaan Pembangunan di Desa	19.515.000,00	19.515.000,00	19.515.000,00
7.01.0.00.0.00.08.0000	7	01	03	2.01	0003	Peningkatan Efektifitas Kegiatan Pemberdayaan Masyarakat di Wilayah Kecamatan	182.616.400,00	182.616.400,00	182.616.400,00
7.01.0.00.0.00.08.0000	**7**	**01**	**04**			**PROGRAM KOORDINASI KETENTRAMAN DAN KETERTIBAN UMUM**	**33.499.500,00**	**33.499.500,00**	**33.499.500,00**
7.01.0.00.0.00.08.0000	**7**	**01**	**04**	**2.01**		**Koordinasi Upaya Penyelenggaraan Ketenteraman dan Ketertiban Umum**	**33.499.500,00**	**33.499.500,00**	**33.499.500,00**
7.01.0.00.0.00.08.0000	7	01	04	2.01	0001	Sinergitas dengan Kepolisian Negara Republik Indonesia, Tentara Nasional Indonesia dan Instansi Vertikal di Wilayah Kecamatan	33.499.500,00	33.499.500,00	33.499.500,00
7.01.0.00.0.00.08.0000	**7**	**01**	**05**			**PROGRAM PENYELENGGARAAN URUSAN PEMERINTAHAN UMUM**	**28.677.000,00**	**28.677.000,00**	**28.677.000,00**
7.01.0.00.0.00.08.0000	**7**	**01**	**05**	**2.01**		**Penyelenggaraan Urusan Pemerintahan Umum Sesuai Penugasan Kepala Daerah**	**28.677.000,00**	**28.677.000,00**	**28.677.000,00**
7.01.0.00.0.00.08.0000	7	01	05	2.01	0008	Pelaksanaan Tugas Forum Koordinasi Pimpinan di Kecamatan	28.677.000,00	28.677.000,00	28.677.000,00
7.01.0.00.0.00.08.0000	**7**	**01**	**06**			**PROGRAM PEMBINAAN DAN PENGAWASAN PEMERINTAHAN DESA**	**125.503.500,00**	**125.503.500,00**	**125.503.500,00**
7.01.0.00.0.00.08.0000	**7**	**01**	**06**	**2.01**		**Fasilitasi, Rekomendasi dan Koordinasi Pembinaan dan Pengawasan Pemerintahan Desa**	**125.503.500,00**	**125.503.500,00**	**125.503.500,00**
7.01.0.00.0.00.08.0000	7	01	06	2.01	0002	Fasilitasi Administrasi Tata Pemerintahan Desa	7.050.000,00	7.050.000,00	7.050.000,00

Kode						Uraian	Perubahan RKPD (Rp)	Perubahan PPAS (Rp)	Perubahan APBD (Rp)
1						2	4	5	6
7.01.0.00.0.00.08.0000	7	01	06	2.01	0003	Fasilitasi Pengelolaan Keuangan Desa dan Pendayagunaan Aset Desa	32.921.500,00	32.921.500,00	32.921.500,00
7.01.0.00.0.00.08.0000	7	01	06	2.01	0005	Fasilitasi Pelaksanaan Tugas Kepala Desa dan Perangkat Desa	74.572.500,00	74.572.500,00	74.572.500,00
7.01.0.00.0.00.08.0000	7	01	06	2.01	0007	Fasilitasi Pelaksanaan Tugas dan Fungsi Badan Permusyawaratan Desa	3.259.500,00	3.259.500,00	3.259.500,00
7.01.0.00.0.00.08.0000	7	01	06	2.01	0008	Rekomendasi Pengangkatan dan Pemberhentian Perangkat Desa	7.700.000,00	7.700.000,00	7.700.000,00
7.01.0.00.0.00.08.0001						**KELURAHAN SUCEN JURUTENGAH**	**757.951.000,00**	**757.951.000,00**	**757.951.000,00**
7.01.0.00.0.00.08.0001	**7**					**UNSUR KEWILAYAHAN**	**757.951.000,00**	**757.951.000,00**	**757.951.000,00**
7.01.0.00.0.00.08.0001	**7**	**01**				**KECAMATAN**	**757.951.000,00**	**757.951.000,00**	**757.951.000,00**
7.01.0.00.0.00.08.0001	**7**	**01**	**03**			**PROGRAM PEMBERDAYAAN MASYARAKAT DESA DAN KELURAHAN**	**757.951.000,00**	**757.951.000,00**	**757.951.000,00**
7.01.0.00.0.00.08.0001	**7**	**01**	**03**	**2.02**		**Kegiatan Pemberdayaan Kelurahan**	**757.951.000,00**	**757.951.000,00**	**757.951.000,00**
7.01.0.00.0.00.08.0001	7	01	03	2.02	0002	Pembangunan Sarana dan Prasarana Kelurahan	609.419.700,00	609.419.700,00	609.419.700,00
7.01.0.00.0.00.08.0001	7	01	03	2.02	0003	Pemberdayaan Masyarakat di Kelurahan	148.531.300,00	148.531.300,00	148.531.300,00
7.01.0.00.0.00.09.0000						**KECAMATAN KUTOARJO**	**12.601.613.778,00**	**12.601.613.778,00**	**13.001.613.778,00**
7.01.0.00.0.00.09.0000	**7**					**UNSUR KEWILAYAHAN**	**7.657.667.878,00**	**7.657.667.878,00**	**8.057.667.878,00**
7.01.0.00.0.00.09.0000	**7**	**01**				**KECAMATAN**	**7.657.667.878,00**	**7.657.667.878,00**	**8.057.667.878,00**
7.01.0.00.0.00.09.0000	**7**	**01**	**01**			**PROGRAM PENUNJANG URUSAN PEMERINTAHAN DAERAH KABUPATEN/KOTA**	**7.286.907.178,00**	**7.286.907.178,00**	**7.686.907.178,00**
7.01.0.00.0.00.09.0000	**7**	**01**	**01**	**2.01**		**Perencanaan, Penganggaran, dan Evaluasi Kinerja Perangkat Daerah**	**22.306.400,00**	**22.306.400,00**	**22.306.400,00**
7.01.0.00.0.00.09.0000	7	01	01	2.01	0001	Penyusunan Dokumen Perencanaan Perangkat Daerah	7.841.200,00	7.841.200,00	7.841.200,00
7.01.0.00.0.00.09.0000	7	01	01	2.01	0002	Koordinasi dan Penyusunan Dokumen RKA-SKPD	1.857.600,00	1.857.600,00	1.857.600,00
7.01.0.00.0.00.09.0000	7	01	01	2.01	0003	Koordinasi dan Penyusunan Dokumen Perubahan RKA-SKPD	1.857.600,00	1.857.600,00	1.857.600,00
7.01.0.00.0.00.09.0000	7	01	01	2.01	0004	Koordinasi dan Penyusunan DPA-SKPD	3.946.400,00	3.946.400,00	3.946.400,00
7.01.0.00.0.00.09.0000	7	01	01	2.01	0005	Koordinasi dan Penyusunan Perubahan DPA- SKPD	3.332.000,00	3.332.000,00	3.332.000,00
7.01.0.00.0.00.09.0000	7	01	01	2.01	0006	Koordinasi dan Penyusunan Laporan Capaian Kinerja dan Ikhtisar Realisasi Kinerja SKPD	2.140.000,00	2.140.000,00	2.140.000,00
7.01.0.00.0.00.09.0000	7	01	01	2.01	0007	Evaluasi Kinerja Perangkat Daerah	1.331.600,00	1.331.600,00	1.331.600,00

Kode						Uraian	Perubahan RKPD (Rp)	Perubahan PPAS (Rp)	Perubahan APBD (Rp)
1						2	4	5	6
7.01.0.00.0.00.09.0000	**7**	**01**	**01**	**2.02**		**Administrasi Keuangan Perangkat Daerah**	**6.306.843.891,00**	**6.306.843.891,00**	**6.306.843.891,00**
7.01.0.00.0.00.09.0000	7	01	01	2.02	0001	Penyediaan Gaji dan Tunjangan ASN	6.296.509.391,00	6.296.509.391,00	6.296.509.391,00
7.01.0.00.0.00.09.0000	7	01	01	2.02	0005	Koordinasi dan Penyusunan Laporan Keuangan Akhir Tahun SKPD	618.800,00	618.800,00	618.800,00
7.01.0.00.0.00.09.0000	7	01	01	2.02	0007	Koordinasi dan Penyusunan Laporan Keuangan Bulanan/ Triwulanan/ Semesteran SKPD	9.715.700,00	9.715.700,00	9.715.700,00
7.01.0.00.0.00.09.0000	**7**	**01**	**01**	**2.04**		**Administrasi Pendapatan Daerah Kewenangan Perangkat Daerah**	**1.500.000,00**	**1.500.000,00**	**1.500.000,00**
7.01.0.00.0.00.09.0000	7	01	01	2.04	0007	Pelaporan Pengelolaan Retribusi Daerah	1.500.000,00	1.500.000,00	1.500.000,00
7.01.0.00.0.00.09.0000	**7**	**01**	**01**	**2.06**		**Administrasi Umum Perangkat Daerah**	**262.758.100,00**	**262.758.100,00**	**262.758.100,00**
7.01.0.00.0.00.09.0000	7	01	01	2.06	0001	Penyediaan Komponen Instalasi Listrik/Penerangan Bangunan Kantor	17.522.100,00	17.522.100,00	17.522.100,00
7.01.0.00.0.00.09.0000	7	01	01	2.06	0003	Penyediaan Peralatan Rumah Tangga	21.319.700,00	21.319.700,00	21.319.700,00
7.01.0.00.0.00.09.0000	7	01	01	2.06	0004	Penyediaan Bahan Logistik Kantor	72.441.600,00	72.441.600,00	72.441.600,00
7.01.0.00.0.00.09.0000	7	01	01	2.06	0005	Penyediaan Barang Cetakan dan Penggandaan	19.914.800,00	19.914.800,00	19.914.800,00
7.01.0.00.0.00.09.0000	7	01	01	2.06	0006	Penyediaan Bahan Bacaan dan Peraturan Perundang-undangan	2.664.000,00	2.664.000,00	2.664.000,00
7.01.0.00.0.00.09.0000	7	01	01	2.06	0007	Penyediaan Bahan/Material	68.165.300,00	68.165.300,00	68.165.300,00
7.01.0.00.0.00.09.0000	7	01	01	2.06	0009	Penyelenggaraan Rapat Koordinasi dan Konsultasi SKPD	41.386.600,00	41.386.600,00	41.386.600,00
7.01.0.00.0.00.09.0000	7	01	01	2.06	0010	Penatausahaan Arsip Dinamis pada SKPD	19.344.000,00	19.344.000,00	19.344.000,00
7.01.0.00.0.00.09.0000	**7**	**01**	**01**	**2.07**		**Pengadaan Barang Milik Daerah Penunjang Urusan Pemerintah Daerah**	**237.528.900,00**	**237.528.900,00**	**637.528.900,00**
7.01.0.00.0.00.09.0000	7	01	01	2.07	0005	Pengadaan Mebel	22.603.900,00	22.603.900,00	22.603.900,00
7.01.0.00.0.00.09.0000	7	01	01	2.07	0006	Pengadaan Peralatan dan Mesin Lainnya	42.739.000,00	42.739.000,00	42.739.000,00
7.01.0.00.0.00.09.0000	7	01	01	2.07	0010	Pengadaan Sarana dan Prasarana Gedung Kantor atau Bangunan Lainnya	131.194.100,00	131.194.100,00	131.194.100,00
7.01.0.00.0.00.09.0000	7	01	01	2.07	0011	Pengadaan Sarana dan Prasarana Pendukung Gedung Kantor atau Bangunan Lainnya	40.991.900,00	40.991.900,00	440.991.900,00
7.01.0.00.0.00.09.0000	**7**	**01**	**01**	**2.08**		**Penyediaan Jasa Penunjang Urusan Pemerintahan Daerah**	**178.126.887,00**	**178.126.887,00**	**178.126.887,00**

Kode						Uraian	Perubahan RKPD (Rp)	Perubahan PPAS (Rp)	Perubahan APBD (Rp)
1						2	4	5	6
7.01.0.00.0.00.09.0000	7	01	01	2.08	0002	Penyediaan Jasa Komunikasi, Sumber Daya Air dan Listrik	49.525.387,00	49.525.387,00	49.525.387,00
7.01.0.00.0.00.09.0000	7	01	01	2.08	0004	Penyediaan Jasa Pelayanan Umum Kantor	128.601.500,00	128.601.500,00	128.601.500,00
7.01.0.00.0.00.09.0000	**7**	**01**	**01**	**2.09**		**Pemeliharaan Barang Milik Daerah Penunjang Urusan Pemerintahan Daerah**	**277.843.000,00**	**277.843.000,00**	**277.843.000,00**
7.01.0.00.0.00.09.0000	7	01	01	2.09	0001	Penyediaan Jasa Pemeliharaan, Biaya Pemeliharaan, dan Pajak Kendaraan Perorangan Dinas atau Kendaraan Dinas Jabatan	34.880.000,00	34.880.000,00	34.880.000,00
7.01.0.00.0.00.09.0000	7	01	01	2.09	0002	Penyediaan Jasa Pemeliharaan, Biaya Pemeliharaan, Pajak dan Perizinan Kendaraan Dinas Operasional atau Lapangan	75.050.000,00	75.050.000,00	75.050.000,00
7.01.0.00.0.00.09.0000	7	01	01	2.09	0006	Pemeliharaan Peralatan dan Mesin Lainnya	24.780.000,00	24.780.000,00	24.780.000,00
7.01.0.00.0.00.09.0000	7	01	01	2.09	0009	Pemeliharaan/Rehabilitasi Gedung Kantor dan Bangunan Lainnya	137.643.000,00	137.643.000,00	137.643.000,00
7.01.0.00.0.00.09.0000	7	01	01	2.09	0010	Pemeliharaan/Rehabilitasi Sarana dan Prasarana Gedung Kantor atau Bangunan Lainnya	5.490.000,00	5.490.000,00	5.490.000,00
7.01.0.00.0.00.09.0000	**7**	**01**	**02**			**PROGRAM PENYELENGGARAAN PEMERINTAHAN DAN PELAYANAN PUBLIK**	**17.712.000,00**	**17.712.000,00**	**17.712.000,00**
7.01.0.00.0.00.09.0000	**7**	**01**	**02**	**2.01**		**Koordinasi Penyelenggaraan Kegiatan Pemerintahan di Tingkat Kecamatan**	**17.140.400,00**	**17.140.400,00**	**17.140.400,00**
7.01.0.00.0.00.09.0000	7	01	02	2.01	0002	Peningkatan Efektifitas Kegiatan Pemerintahan di Tingkat Kecamatan	17.140.400,00	17.140.400,00	17.140.400,00
7.01.0.00.0.00.09.0000	**7**	**01**	**02**	**2.02**		**Penyelenggaraan Urusan Pemerintahan yang Tidak Dilaksanakan oleh Unit Kerja Perangkat Daerah yang Ada di Kecamatan**	**571.600,00**	**571.600,00**	**571.600,00**
7.01.0.00.0.00.09.0000	7	01	02	2.02	0001	Perencanaan Kegiatan Pelayanan kepada Masyarakat di Kecamatan	-	-	-
7.01.0.00.0.00.09.0000	7	01	02	2.02	0003	Peningkatan Efektifitas Pelaksanaan Pelayanan kepada Masyarakat di Wilayah Kecamatan	571.600,00	571.600,00	571.600,00
7.01.0.00.0.00.09.0000	**7**	**01**	**03**			**PROGRAM PEMBERDAYAAN MASYARAKAT DESA DAN KELURAHAN**	**190.092.700,00**	**190.092.700,00**	**190.092.700,00**
7.01.0.00.0.00.09.0000	**7**	**01**	**03**	**2.01**		**Koordinasi Kegiatan Pemberdayaan Desa**	**190.092.700,00**	**190.092.700,00**	**190.092.700,00**
7.01.0.00.0.00.09.0000	7	01	03	2.01	0001	Peningkatan Partisipasi Masyarakat dalam Forum Musyawarah Perencanaan Pembangunan di Desa	8.542.100,00	8.542.100,00	8.542.100,00
7.01.0.00.0.00.09.0000	7	01	03	2.01	0003	Peningkatan Efektifitas Kegiatan Pemberdayaan Masyarakat di Wilayah Kecamatan	181.550.600,00	181.550.600,00	181.550.600,00
7.01.0.00.0.00.09.0000	**7**	**01**	**04**			**PROGRAM KOORDINASI KETENTRAMAN DAN KETERTIBAN UMUM**	**50.254.200,00**	**50.254.200,00**	**50.254.200,00**
7.01.0.00.0.00.09.0000	**7**	**01**	**04**	**2.01**		**Koordinasi Upaya Penyelenggaraan Ketenteraman dan Ketertiban Umum**	**50.254.200,00**	**50.254.200,00**	**50.254.200,00**

Kode						Uraian	Perubahan RKPD (Rp)	Perubahan PPAS (Rp)	Perubahan APBD (Rp)
1						2	4	5	6
7.01.0.00.0.00.09.0000	7	01	04	2.01	0001	Sinergitas dengan Kepolisian Negara Republik Indonesia, Tentara Nasional Indonesia dan Instansi Vertikal di Wilayah Kecamatan	38.281.800,00	38.281.800,00	38.281.800,00
7.01.0.00.0.00.09.0000	7	01	04	2.01	0002	Harmonisasi Hubungan dengan Tokoh Agama dan Tokoh Masyarakat	11.972.400,00	11.972.400,00	11.972.400,00
7.01.0.00.0.00.09.0000	**7**	**01**	**04**	**2.02**		**Koordinasi Penerapan dan Penegakan Peraturan Daerah dan Peraturan Kepala Daerah**	**-**	**-**	**-**
7.01.0.00.0.00.09.0000	7	01	04	2.02	0001	Koordinasi/Sinergi dengan Perangkat Daerah yang Tugas dan Fungsinya di Bidang Penegakan Peraturan Perundang-Undangan dan/atau Kepolisian Negara Republik Indonesia	-	-	-
7.01.0.00.0.00.09.0000	**7**	**01**	**05**			**PROGRAM PENYELENGGARAAN URUSAN PEMERINTAHAN UMUM**	**25.645.500,00**	**25.645.500,00**	**25.645.500,00**
7.01.0.00.0.00.09.0000	**7**	**01**	**05**	**2.01**		**Penyelenggaraan Urusan Pemerintahan Umum Sesuai Penugasan Kepala Daerah**	**25.645.500,00**	**25.645.500,00**	**25.645.500,00**
7.01.0.00.0.00.09.0000	7	01	05	2.01	0008	Pelaksanaan Tugas Forum Koordinasi Pimpinan di Kecamatan	25.645.500,00	25.645.500,00	25.645.500,00
7.01.0.00.0.00.09.0000	**7**	**01**	**06**			**PROGRAM PEMBINAAN DAN PENGAWASAN PEMERINTAHAN DESA**	**87.056.300,00**	**87.056.300,00**	**87.056.300,00**
7.01.0.00.0.00.09.0000	**7**	**01**	**06**	**2.01**		**Fasilitasi, Rekomendasi dan Koordinasi Pembinaan dan Pengawasan Pemerintahan Desa**	**87.056.300,00**	**87.056.300,00**	**87.056.300,00**
7.01.0.00.0.00.09.0000	7	01	06	2.01	0002	Fasilitasi Administrasi Tata Pemerintahan Desa	5.472.900,00	5.472.900,00	5.472.900,00
7.01.0.00.0.00.09.0000	7	01	06	2.01	0003	Fasilitasi Pengelolaan Keuangan Desa dan Pendayagunaan Aset Desa	16.915.000,00	16.915.000,00	16.915.000,00
7.01.0.00.0.00.09.0000	7	01	06	2.01	0005	Fasilitasi Pelaksanaan Tugas Kepala Desa dan Perangkat Desa	41.385.800,00	41.385.800,00	41.385.800,00
7.01.0.00.0.00.09.0000	7	01	06	2.01	0008	Rekomendasi Pengangkatan dan Pemberhentian Perangkat Desa	8.030.600,00	8.030.600,00	8.030.600,00
7.01.0.00.0.00.09.0000	7	01	06	2.01	0013	Fasilitasi Penyusunan Perencanaan Pembangunan Partisipatif	15.252.000,00	15.252.000,00	15.252.000,00
7.01.0.00.0.00.09.0001						**KELURAHAN KUTOARJO**	**901.458.700,00**	**901.458.700,00**	**901.458.700,00**
7.01.0.00.0.00.09.0001	**7**					**UNSUR KEWILAYAHAN**	**901.458.700,00**	**901.458.700,00**	**901.458.700,00**
7.01.0.00.0.00.09.0001	**7**	**01**				**KECAMATAN**	**901.458.700,00**	**901.458.700,00**	**901.458.700,00**
7.01.0.00.0.00.09.0001	**7**	**01**	**03**			**PROGRAM PEMBERDAYAAN MASYARAKAT DESA DAN KELURAHAN**	**901.458.700,00**	**901.458.700,00**	**901.458.700,00**
7.01.0.00.0.00.09.0001	**7**	**01**	**03**	**2.02**		**Kegiatan Pemberdayaan Kelurahan**	**901.458.700,00**	**901.458.700,00**	**901.458.700,00**
7.01.0.00.0.00.09.0001	7	01	03	2.02	0002	Pembangunan Sarana dan Prasarana Kelurahan	597.354.500,00	597.354.500,00	597.354.500,00
7.01.0.00.0.00.09.0001	7	01	03	2.02	0003	Pemberdayaan Masyarakat di Kelurahan	304.104.200,00	304.104.200,00	304.104.200,00

Kode						Uraian	Perubahan RKPD (Rp)	Perubahan PPAS (Rp)	Perubahan APBD (Rp)
1						2	4	5	6
7.01.0.00.0.00.09.0002						**KELURAHAN SEMAWUNG KEMBARAN**	**801.469.100,00**	**801.469.100,00**	**801.469.100,00**
7.01.0.00.0.00.09.0002	**7**					**UNSUR KEWILAYAHAN**	**801.469.100,00**	**801.469.100,00**	**801.469.100,00**
7.01.0.00.0.00.09.0002	**7**	**01**				**KECAMATAN**	**801.469.100,00**	**801.469.100,00**	**801.469.100,00**
7.01.0.00.0.00.09.0002	**7**	**01**	**03**			**PROGRAM PEMBERDAYAAN MASYARAKAT DESA DAN KELURAHAN**	**801.469.100,00**	**801.469.100,00**	**801.469.100,00**
7.01.0.00.0.00.09.0002	**7**	**01**	**03**	**2.02**		**Kegiatan Pemberdayaan Kelurahan**	**801.469.100,00**	**801.469.100,00**	**801.469.100,00**
7.01.0.00.0.00.09.0002	7	01	03	2.02	0002	Pembangunan Sarana dan Prasarana Kelurahan	659.000.600,00	659.000.600,00	659.000.600,00
7.01.0.00.0.00.09.0002	7	01	03	2.02	0003	Pemberdayaan Masyarakat di Kelurahan	142.468.500,00	142.468.500,00	142.468.500,00
7.01.0.00.0.00.09.0003						**KELURAHAN BAYEM**	**776.427.700,00**	**776.427.700,00**	**776.427.700,00**
7.01.0.00.0.00.09.0003	**7**					**UNSUR KEWILAYAHAN**	**776.427.700,00**	**776.427.700,00**	**776.427.700,00**
7.01.0.00.0.00.09.0003	**7**	**01**				**KECAMATAN**	**776.427.700,00**	**776.427.700,00**	**776.427.700,00**
7.01.0.00.0.00.09.0003	**7**	**01**	**03**			**PROGRAM PEMBERDAYAAN MASYARAKAT DESA DAN KELURAHAN**	**776.427.700,00**	**776.427.700,00**	**776.427.700,00**
7.01.0.00.0.00.09.0003	**7**	**01**	**03**	**2.02**		**Kegiatan Pemberdayaan Kelurahan**	**776.427.700,00**	**776.427.700,00**	**776.427.700,00**
7.01.0.00.0.00.09.0003	7	01	03	2.02	0002	Pembangunan Sarana dan Prasarana Kelurahan	657.762.500,00	657.762.500,00	657.762.500,00
7.01.0.00.0.00.09.0003	7	01	03	2.02	0003	Pemberdayaan Masyarakat di Kelurahan	118.665.200,00	118.665.200,00	118.665.200,00
7.01.0.00.0.00.09.0004						**KELURAHAN KATERBAN**	**902.200.400,00**	**902.200.400,00**	**902.200.400,00**
7.01.0.00.0.00.09.0004	**7**					**UNSUR KEWILAYAHAN**	**902.200.400,00**	**902.200.400,00**	**902.200.400,00**
7.01.0.00.0.00.09.0004	**7**	**01**				**KECAMATAN**	**902.200.400,00**	**902.200.400,00**	**902.200.400,00**
7.01.0.00.0.00.09.0004	**7**	**01**	**03**			**PROGRAM PEMBERDAYAAN MASYARAKAT DESA DAN KELURAHAN**	**902.200.400,00**	**902.200.400,00**	**902.200.400,00**
7.01.0.00.0.00.09.0004	**7**	**01**	**03**	**2.02**		**Kegiatan Pemberdayaan Kelurahan**	**902.200.400,00**	**902.200.400,00**	**902.200.400,00**
7.01.0.00.0.00.09.0004	7	01	03	2.02	0002	Pembangunan Sarana dan Prasarana Kelurahan	725.582.300,00	725.582.300,00	725.582.300,00
7.01.0.00.0.00.09.0004	7	01	03	2.02	0003	Pemberdayaan Masyarakat di Kelurahan	176.618.100,00	176.618.100,00	176.618.100,00
7.01.0.00.0.00.09.0005						**KELURAHAN BANDUNG**	**763.198.100,00**	**763.198.100,00**	**763.198.100,00**
7.01.0.00.0.00.09.0005	**7**					**UNSUR KEWILAYAHAN**	**763.198.100,00**	**763.198.100,00**	**763.198.100,00**
7.01.0.00.0.00.09.0005	**7**	**01**				**KECAMATAN**	**763.198.100,00**	**763.198.100,00**	**763.198.100,00**
7.01.0.00.0.00.09.0005	**7**	**01**	**03**			**PROGRAM PEMBERDAYAAN MASYARAKAT DESA DAN KELURAHAN**	**763.198.100,00**	**763.198.100,00**	**763.198.100,00**

Kode						Uraian	Perubahan RKPD (Rp)	Perubahan PPAS (Rp)	Perubahan APBD (Rp)
1						2	4	5	6
7.01.0.00.0.00.09.0005	**7**	**01**	**03**	**2.02**		**Kegiatan Pemberdayaan Kelurahan**	**763.198.100,00**	**763.198.100,00**	**763.198.100,00**
7.01.0.00.0.00.09.0005	7	01	03	2.02	0002	Pembangunan Sarana dan Prasarana Kelurahan	579.248.100,00	579.248.100,00	579.248.100,00
7.01.0.00.0.00.09.0005	7	01	03	2.02	0003	Pemberdayaan Masyarakat di Kelurahan	183.950.000,00	183.950.000,00	183.950.000,00
7.01.0.00.0.00.09.0006						**KELURAHAN SEMAWUNG DALEMAN**	**799.191.900,00**	**799.191.900,00**	**799.191.900,00**
7.01.0.00.0.00.09.0006	**7**					**UNSUR KEWILAYAHAN**	**799.191.900,00**	**799.191.900,00**	**799.191.900,00**
7.01.0.00.0.00.09.0006	**7**	**01**				**KECAMATAN**	**799.191.900,00**	**799.191.900,00**	**799.191.900,00**
7.01.0.00.0.00.09.0006	**7**	**01**	**03**			**PROGRAM PEMBERDAYAAN MASYARAKAT DESA DAN KELURAHAN**	**799.191.900,00**	**799.191.900,00**	**799.191.900,00**
7.01.0.00.0.00.09.0006	**7**	**01**	**03**	**2.02**		**Kegiatan Pemberdayaan Kelurahan**	**799.191.900,00**	**799.191.900,00**	**799.191.900,00**
7.01.0.00.0.00.09.0006	7	01	03	2.02	0002	Pembangunan Sarana dan Prasarana Kelurahan	601.506.800,00	601.506.800,00	601.506.800,00
7.01.0.00.0.00.09.0006	7	01	03	2.02	0003	Pemberdayaan Masyarakat di Kelurahan	197.685.100,00	197.685.100,00	197.685.100,00
7.01.0.00.0.00.10.0000						**KECAMATAN BUTUH**	**2.997.543.150,00**	**2.997.543.150,00**	**2.997.543.150,00**
7.01.0.00.0.00.10.0000	**7**					**UNSUR PENUNJANG URUSAN PEMERINTAHAN**	**2.997.543.150,00**	**2.997.543.150,00**	**2.997.543.150,00**
7.01.0.00.0.00.10.0000	**7**	**1**				**KEWILAYAHAN**	**2.997.543.150,00**	**2.997.543.150,00**	**2.997.543.150,00**
7.01.0.00.0.00.10.0000	**7**	**1**	**01**			**PROGRAM PENUNJANG URUSAN PEMERINTAHAN DAERAH KABUPATEN/KOTA**	**2.513.359.650,00**	**2.513.359.650,00**	**2.513.359.650,00**
7.01.0.00.0.00.10.0000	**7**	**1**	**01**	**2.01**		**Perencanaan, Penganggaran, dan Evaluasi Kinerja Perangkat Daerah**	**12.465.700,00**	**12.465.700,00**	**12.465.700,00**
7.01.0.00.0.00.10.0000	7	1	01	2.01	0001	Penyusunan Dokumen Perencanaan Perangkat Daerah	3.758.700,00	3.758.700,00	3.758.700,00
7.01.0.00.0.00.10.0000	7	1	01	2.01	0002	Koordinasi dan Penyusunan Dokumen RKA-SKPD	1.390.500,00	1.390.500,00	1.390.500,00
7.01.0.00.0.00.10.0000	7	1	01	2.01	0003	Koordinasi dan Penyusunan Dokumen Perubahan RKA-SKPD	715.000,00	715.000,00	715.000,00
7.01.0.00.0.00.10.0000	7	1	01	2.01	0004	Koordinasi dan Penyusunan DPA-SKPD	1.680.900,00	1.680.900,00	1.680.900,00
7.01.0.00.0.00.10.0000	7	1	01	2.01	0005	Koordinasi dan Penyusunan Perubahan DPA- SKPD	1.060.800,00	1.060.800,00	1.060.800,00
7.01.0.00.0.00.10.0000	7	1	01	2.01	0006	Koordinasi dan Penyusunan Laporan Capaian Kinerja dan Ikhtisar Realisasi Kinerja SKPD	2.077.500,00	2.077.500,00	2.077.500,00
7.01.0.00.0.00.10.0000	7	1	01	2.01	0007	Evaluasi Kinerja Perangkat Daerah	1.782.300,00	1.782.300,00	1.782.300,00
7.01.0.00.0.00.10.0000	**7**	**1**	**01**	**2.02**		**Administrasi Keuangan Perangkat Daerah**	**2.254.644.550,00**	**2.254.644.550,00**	**2.254.644.550,00**
7.01.0.00.0.00.10.0000	7	1	01	2.02	0001	Penyediaan Gaji dan Tunjangan ASN	2.249.613.450,00	2.249.613.450,00	2.249.613.450,00

Kode						Uraian	Perubahan RKPD (Rp)	Perubahan PPAS (Rp)	Perubahan APBD (Rp)
1						2	4	5	6
7.01.0.00.0.00.10.0000	7	1	01	2.02	0005	Koordinasi dan Penyusunan Laporan Keuangan Akhir Tahun SKPD	946.100,00	946.100,00	946.100,00
7.01.0.00.0.00.10.0000	7	1	01	2.02	0007	Koordinasi dan Penyusunan Laporan Keuangan Bulanan/ Triwulanan/ Semesteran SKPD	4.085.000,00	4.085.000,00	4.085.000,00
7.01.0.00.0.00.10.0000	**7**	**1**	**01**	**2.06**		**Administrasi Umum Perangkat Daerah**	**88.505.000,00**	**88.505.000,00**	**88.505.000,00**
7.01.0.00.0.00.10.0000	7	1	01	2.06	0001	Penyediaan Komponen Instalasi Listrik/Penerangan Bangunan Kantor	2.029.500,00	2.029.500,00	2.029.500,00
7.01.0.00.0.00.10.0000	7	1	01	2.06	0003	Penyediaan Peralatan Rumah Tangga	5.476.900,00	5.476.900,00	5.476.900,00
7.01.0.00.0.00.10.0000	7	1	01	2.06	0004	Penyediaan Bahan Logistik Kantor	25.200.000,00	25.200.000,00	25.200.000,00
7.01.0.00.0.00.10.0000	7	1	01	2.06	0005	Penyediaan Barang Cetakan dan Penggandaan	5.966.000,00	5.966.000,00	5.966.000,00
7.01.0.00.0.00.10.0000	7	1	01	2.06	0006	Penyediaan Bahan Bacaan dan Peraturan Perundang-undangan	1.332.000,00	1.332.000,00	1.332.000,00
7.01.0.00.0.00.10.0000	7	1	01	2.06	0007	Penyediaan Bahan/Material	16.282.400,00	16.282.400,00	16.282.400,00
7.01.0.00.0.00.10.0000	7	1	01	2.06	0009	Penyelenggaraan Rapat Koordinasi dan Konsultasi SKPD	26.411.600,00	26.411.600,00	26.411.600,00
7.01.0.00.0.00.10.0000	7	1	01	2.06	0010	Penatausahaan Arsip Dinamis pada SKPD	5.806.600,00	5.806.600,00	5.806.600,00
7.01.0.00.0.00.10.0000	**7**	**1**	**01**	**2.07**		**Pengadaan Barang Milik Daerah Penunjang Urusan Pemerintah Daerah**	**11.306.600,00**	**11.306.600,00**	**11.306.600,00**
7.01.0.00.0.00.10.0000	7	1	01	2.07	0006	Pengadaan Peralatan dan Mesin Lainnya	11.306.600,00	11.306.600,00	11.306.600,00
7.01.0.00.0.00.10.0000	**7**	**1**	**01**	**2.08**		**Penyediaan Jasa Penunjang Urusan Pemerintahan Daerah**	**43.737.800,00**	**43.737.800,00**	**43.737.800,00**
7.01.0.00.0.00.10.0000	7	1	01	2.08	0002	Penyediaan Jasa Komunikasi, Sumber Daya Air dan Listrik	18.197.000,00	18.197.000,00	18.197.000,00
7.01.0.00.0.00.10.0000	7	1	01	2.08	0004	Penyediaan Jasa Pelayanan Umum Kantor	25.540.800,00	25.540.800,00	25.540.800,00
7.01.0.00.0.00.10.0000	**7**	**1**	**01**	**2.09**		**Pemeliharaan Barang Milik Daerah Penunjang Urusan Pemerintahan Daerah**	**102.700.000,00**	**102.700.000,00**	**102.700.000,00**
7.01.0.00.0.00.10.0000	7	1	01	2.09	0001	Penyediaan Jasa Pemeliharaan, Biaya Pemeliharaan, dan Pajak Kendaraan Perorangan Dinas atau Kendaraan Dinas Jabatan	34.880.000,00	34.880.000,00	34.880.000,00
7.01.0.00.0.00.10.0000	7	1	01	2.09	0002	Penyediaan Jasa Pemeliharaan, Biaya Pemeliharaan, Pajak dan Perizinan Kendaraan Dinas Operasional atau Lapangan	11.850.000,00	11.850.000,00	11.850.000,00
7.01.0.00.0.00.10.0000	7	1	01	2.09	0006	Pemeliharaan Peralatan dan Mesin Lainnya	8.760.000,00	8.760.000,00	8.760.000,00

Kode						Uraian	Perubahan RKPD (Rp)	Perubahan PPAS (Rp)	Perubahan APBD (Rp)
1						2	4	5	6
7.01.0.00.0.00.10.0000	7	1	01	2.09	0009	Pemeliharaan/Rehabilitasi Gedung Kantor dan Bangunan Lainnya	38.800.000,00	38.800.000,00	38.800.000,00
7.01.0.00.0.00.10.0000	7	1	01	2.09	0010	Pemeliharaan/Rehabilitasi Sarana dan Prasarana Gedung Kantor atau Bangunan Lainnya	8.410.000,00	8.410.000,00	8.410.000,00
7.01.0.00.0.00.10.0000	**7**	**1**	**02**			**PROGRAM PENYELENGGARAAN PEMERINTAHAN DAN PELAYANAN PUBLIK**	**36.899.600,00**	**36.899.600,00**	**36.899.600,00**
7.01.0.00.0.00.10.0000	**7**	**1**	**02**	**2.01**		**Koordinasi Penyelenggaraan Kegiatan Pemerintahan di Tingkat Kecamatan**	**10.645.000,00**	**10.645.000,00**	**10.645.000,00**
7.01.0.00.0.00.10.0000	7	1	02	2.01	2	Peningkatan Efektifitas Kegiatan Pemerintahan di Tingkat Kecamatan	10.645.000,00	10.645.000,00	10.645.000,00
7.01.0.00.0.00.10.0000	**7**	**1**	**02**	**2.02**		**Penyelenggaran Urusan Pemerintahan yang tidak Dilaksanakan oleh unit kerja Perangkat Daerah yang ada di Kecamatan**	**13.259.300,00**	**13.259.300,00**	**13.259.300,00**
7.01.0.00.0.00.10.0000	7	1	02	2.02	1	Perencanaan Kegiatan Pelayanan kepada Masyarakat di Kecamatan	8.910.400,00	8.910.400,00	8.910.400,00
7.01.0.00.0.00.10.0000	7	1	02	2.02	2	Fasilitasi Percepatan Pencapaian Standar pelayanan Minimal di Wilayah Kecamatan	-	-	-
7.01.0.00.0.00.10.0000	7	1	02	2.02	3	Peningkatan Efektifitas Pelaksanaan Pelayanan kepada Masyarakat di Wilayah Kecamatan	4.348.900,00	4.348.900,00	4.348.900,00
7.01.0.00.0.00.10.0000	**7**	**1**	**02**	**####**		**Koordinasi Pemeliharan Prasaran dan Sarana Pelayanan Umum**	**4.955.700,00**	**4.955.700,00**	**4.955.700,00**
7.01.0.00.0.00.10.0000	7	1	02	02:03	0001	Koordinasi/Sinergi dengan Perangkat Daerah dan/atau Instansi Vertikal Terkait dalam Pemeliharaan Sarana dan Prasarana Pelayanan Umum	4.955.700,00	4.955.700,00	4.955.700,00
7.01.0.00.0.00.10.0000	**7**	**1**	**02**	**2.04**		**Pelaksanaan Urusan Pemerintahan yang Dilimpahkan kepada Camat**	**8.039.600,00**	**8.039.600,00**	**8.039.600,00**
7.01.0.00.0.00.10.0000	7	1	02	2.04	3	Pelaksanaan Urusan Pemerintahan yang Terkait dengan Kewenangan lain Yang Dilimpahkan	8.039.600,00	8.039.600,00	8.039.600,00
7.01.0.00.0.00.10.0000	**7**	**1**	**03**			**PROGRAM PEMBERDAYAAN MASYARAKAT DESA DAN KELURAHAN**	**250.106.400,00**	**250.106.400,00**	**250.106.400,00**
7.01.0.00.0.00.10.0000	**7**	**1**	**03**	**2.01**		**Koordinasi Kegiatan Pemberdayaan Desa**	**250.106.400,00**	**250.106.400,00**	**250.106.400,00**
7.01.0.00.0.00.10.0000	7	1	03	2.01	0001	Peningkatan Partispasi Masyarakat Dalam Rangka Forum Musyawarah Perencanaan Pembangunan di Desa	24.294.900,00	24.294.900,00	24.294.900,00
7.01.0.00.0.00.10.0000	7	1	03	2.01	0003	Peningkatan Efektifitas Kegiatan Pemberdayaan Masyarakatdi Wilayah Kecamatan	225.811.500,00	225.811.500,00	225.811.500,00
7.01.0.00.0.00.10.0000	**7**	**1**	**04**			**PROGRAM KOORDINASI KETENTRAMAN DAN KETERTIBAN UMUM**	**22.321.200,00**	**22.321.200,00**	**22.321.200,00**
7.01.0.00.0.00.10.0000	**7**	**1**	**04**	**2.01**		**Koordinasi Upaya Penyelenggaraan Ketentraman dan Ketertiban Umum**	**17.004.600,00**	**17.004.600,00**	**17.004.600,00**
7.01.0.00.0.00.10.0000	7	1	04	2.01	1	Sinergitas dengan Kepolisian Negara Republik Indonesia, Tentara Nasional Indonesia dan Instansi Vertikal di Wilayah Kecamatan	9.832.600,00	9.832.600,00	9.832.600,00

Kode						Uraian	Perubahan RKPD (Rp)	Perubahan PPAS (Rp)	Perubahan APBD (Rp)
1						2	4	5	6
7.01.0.00.0.00.10.0000	7	1	04	2.01	0002	Harmonisasi Hubungan dengan Tokoh Agama dan Tokoh Masyarakat	7.172.000,00	7.172.000,00	7.172.000,00
7.01.0.00.0.00.10.0000	**7**	**1**	**04**	**2.02**		**Koordinasi Penerapan dan Penegakkan Peraturan Daerah dan Peraturan Kepala Daerah**	**5.316.600,00**	**5.316.600,00**	**5.316.600,00**
7.01.0.00.0.00.10.0000	7	1	04	2.02	0001	Koordinasi/Sinergi dengan Perangkat Daerah yang Tugas dan Fungsinya di Bidan Penegakkan Peraturan Perundang-undangan dan/ atau Kepolisian Republik Indonesia	5.316.600,00	5.316.600,00	5.316.600,00
7.01.0.00.0.00.10.0000	**7**	**1**	**05**			**PROGRAM PENYELENGGARAAN URUSAN PEMERINTAHAN UMUM**	**42.958.300,00**	**42.958.300,00**	**42.958.300,00**
7.01.0.00.0.00.10.0000	**7**	**1**	**05**	**2.01**		**Penyelenggaraan Urusan Pemerintahan Umum Sesuai Penugasan Kepala Daerah**	**42.958.300,00**	**42.958.300,00**	**42.958.300,00**
7.01.0.00.0.00.10.0000	7	1	05	2.01	0001	Pembinaan Wawasan Kebangsaan dan Ketahanan Nasional dalam rangka Memantapkan Pengamalan Pancasila, Pelaksanaan Undang-undang Dasar Republik Indonesia Tahun 1945, Pelestarian Bhinneka Tunggal Ika serta Pemertahanan dan Pemeliharaan Keutuhan Negara Kesatuan Republik Indonesia	8.762.100,00	8.762.100,00	8.762.100,00
7.01.0.00.0.00.10.0000	7	1	05	2.01	0008	Pelaksanaan Tugas Forum Koordinasi Pimpinan di Kecamatan	34.196.200,00	34.196.200,00	34.196.200,00
7.01.0.00.0.00.10.0000	**7**	**1**	**06**			**PROGRAM PEMBINAAN DAN PENGAWASAN PEMERINTAHAN DESA**	**131.898.000,00**	**131.898.000,00**	**131.898.000,00**
7.01.0.00.0.00.10.0000	**7**	**1**	**06**	**2.01**		**Fasilitasi Rekomendasi dan Koordinasi Pembinaan dan Pengawasan pemerintahan Desa**	**131.898.000,00**	**131.898.000,00**	**131.898.000,00**
7.01.0.00.0.00.10.0000	7	1	06	2.01	0001	Fasilitasi Penyusunan Peraturan Desa dan Peraturan Kepala Desa	5.851.200,00	5.851.200,00	5.851.200,00
7.01.0.00.0.00.10.0000	7	1	06	2.01	0002	Fasilitasi Administrasi Tata Pemerintahan Desa	12.232.100,00	12.232.100,00	12.232.100,00
7.01.0.00.0.00.10.0000	7	1	06	2.01	0003	Fasilitasi Pengelolaan Keuangan Desa dan Pendayagunaan Aset Desa	16.080.200,00	16.080.200,00	16.080.200,00
7.01.0.00.0.00.10.0000	7	1	06	2.01	0005	Fasilitasi Pelaksanaan Tugas Kepala Desa dan Perangkat Desa	89.261.500,00	89.261.500,00	89.261.500,00
7.01.0.00.0.00.10.0000	7	1	06	2.01	0007	Fasilitasi Pelaksanaan Tugas dan Fungsi Badan Permusyawaratan Desa	4.728.800,00	4.728.800,00	4.728.800,00
7.01.0.00.0.00.10.0000	7	1	06	2.01	0008	Rekomendasi Pengangkatan dan pemberhentian Perangkat Desa	3.744.200,00	3.744.200,00	3.744.200,00
7.01.0.00.0.00.11.0000						**KECAMATAN PITURUH**	**2.866.102.660,00**	**2.866.102.660,00**	**2.866.102.660,00**
7.01.0.00.0.00.11.0000	**7**					**UNSUR KEWILAYAHAN**	**2.866.102.660,00**	**2.866.102.660,00**	**2.866.102.660,00**
7.01.0.00.0.00.11.0000	**7**	**01**				**KECAMATAN**	**2.866.102.660,00**	**2.866.102.660,00**	**2.866.102.660,00**
7.01.0.00.0.00.11.0000	**7**	**01**	**01**			**PROGRAM PENUNJANG URUSAN PEMERINTAHAN DAERAH KABUPATEN/KOTA**	**2.483.331.660,00**	**2.483.331.660,00**	**2.483.331.660,00**

Kode						Uraian	Perubahan RKPD (Rp)	Perubahan PPAS (Rp)	Perubahan APBD (Rp)
1						2	4	5	6
7.01.0.00.0.00.11.0000	**7**	**01**	**01**	**2.01**		**Perencanaan, Penganggaran, dan Evaluasi Kinerja Perangkat Daerah**	**15.854.400,00**	**15.854.400,00**	**15.854.400,00**
7.01.0.00.0.00.11.0000	7	01	01	2.01	0001	Penyusunan Dokumen Perencanaan Perangkat Daerah	3.674.200,00	3.674.200,00	3.674.200,00
7.01.0.00.0.00.11.0000	7	01	01	2.01	0002	Koordinasi dan Penyusunan Dokumen RKA-SKPD	1.348.000,00	1.348.000,00	1.348.000,00
7.01.0.00.0.00.11.0000	7	01	01	2.01	0003	Koordinasi dan Penyusunan Dokumen Perubahan RKA-SKPD	1.348.000,00	1.348.000,00	1.348.000,00
7.01.0.00.0.00.11.0000	7	01	01	2.01	0004	Koordinasi dan Penyusunan DPA-SKPD	1.532.000,00	1.532.000,00	1.532.000,00
7.01.0.00.0.00.11.0000	7	01	01	2.01	0005	Koordinasi dan Penyusunan Perubahan DPA- SKPD	2.282.000,00	2.282.000,00	2.282.000,00
7.01.0.00.0.00.11.0000	7	01	01	2.01	0006	Koordinasi dan Penyusunan Laporan Capaian Kinerja dan Ikhtisar Realisasi Kinerja SKPD	3.031.000,00	3.031.000,00	3.031.000,00
7.01.0.00.0.00.11.0000	7	01	01	2.01	0007	Evaluasi Kinerja Perangkat Daerah	2.639.200,00	2.639.200,00	2.639.200,00
7.01.0.00.0.00.11.0000	**7**	**01**	**01**	**2.02**		**Administrasi Keuangan Perangkat Daerah**	**2.068.868.860,00**	**2.068.868.860,00**	**2.068.868.860,00**
7.01.0.00.0.00.11.0000	7	01	01	2.02	0001	Penyediaan Gaji dan Tunjangan ASN	2.063.104.060,00	2.063.104.060,00	2.063.104.060,00
7.01.0.00.0.00.11.0000	7	01	01	2.02	0005	Koordinasi dan Penyusunan Laporan Keuangan Akhir Tahun SKPD	1.465.200,00	1.465.200,00	1.465.200,00
7.01.0.00.0.00.11.0000	7	01	01	2.02	0007	Koordinasi dan Penyusunan Laporan Keuangan Bulanan/ Triwulanan/ Semesteran SKPD	4.299.600,00	4.299.600,00	4.299.600,00
7.01.0.00.0.00.11.0000	**7**	**01**	**01**	**2.04**		**Administrasi Pendapatan Daerah Kewenangan Perangkat Daerah**	**1.500.000,00**	**1.500.000,00**	**1.500.000,00**
7.01.0.00.0.00.11.0000	7	01	01	2.04	0007	Pelaporan Pengelolaan Retribusi Daerah	1.500.000,00	1.500.000,00	1.500.000,00
7.01.0.00.0.00.11.0000	**7**	**01**	**01**	**2.06**		**Administrasi Umum Perangkat Daerah**	**135.585.000,00**	**135.585.000,00**	**135.585.000,00**
7.01.0.00.0.00.11.0000	7	01	01	2.06	0001	Penyediaan Komponen Instalasi Listrik/Penerangan Bangunan Kantor	3.316.200,00	3.316.200,00	3.316.200,00
7.01.0.00.0.00.11.0000	7	01	01	2.06	0002	Penyediaan Peralatan dan Perlengkapan Kantor	-	-	-
7.01.0.00.0.00.11.0000	7	01	01	2.06	0003	Penyediaan Peralatan Rumah Tangga	9.467.800,00	9.467.800,00	9.467.800,00
7.01.0.00.0.00.11.0000	7	01	01	2.06	0004	Penyediaan Bahan Logistik Kantor	27.720.000,00	27.720.000,00	27.720.000,00
7.01.0.00.0.00.11.0000	7	01	01	2.06	0005	Penyediaan Barang Cetakan dan Penggandaan	20.859.800,00	20.859.800,00	20.859.800,00
7.01.0.00.0.00.11.0000	7	01	01	2.06	0006	Penyediaan Bahan Bacaan dan Peraturan Perundang-undangan	1.332.000,00	1.332.000,00	1.332.000,00

Kode						Uraian	Perubahan RKPD (Rp)	Perubahan PPAS (Rp)	Perubahan APBD (Rp)
1						2	4	5	6
7.01.0.00.0.00.11.0000	7	01	01	2.06	0007	Penyediaan Bahan/Material	44.236.000,00	44.236.000,00	44.236.000,00
7.01.0.00.0.00.11.0000	7	01	01	2.06	0009	Penyelenggaraan Rapat Koordinasi dan Konsultasi SKPD	28.653.200,00	28.653.200,00	28.653.200,00
7.01.0.00.0.00.11.0000	**7**	**01**	**01**	**2,07**		**Pengadaan Barang Milik Daerah Penunjang Urusan Pemerintah Dearah**	**14.185.400,00**	**14.185.400,00**	**14.185.400,00**
7.01.0.00.0.00.11.0000	7	01	01	2,07	0006	Pengadaan Peralatan dan mesin lainya,Scaner	14.185.400,00	14.185.400,00	14.185.400,00
7.01.0.00.0.00.11.0000	**7**	**01**	**01**	**2.08**		**Penyediaan Jasa Penunjang Urusan Pemerintahan Daerah**	**101.232.000,00**	**101.232.000,00**	**101.232.000,00**
7.01.0.00.0.00.11.0000	7	01	01	2.08	0002	Penyediaan Jasa Komunikasi, Sumber Daya Air dan Listrik	32.400.000,00	32.400.000,00	32.400.000,00
7.01.0.00.0.00.11.0000	7	01	01	2.08	0004	Penyediaan Jasa Pelayanan Umum Kantor	68.832.000,00	68.832.000,00	68.832.000,00
7.01.0.00.0.00.11.0000	**7**	**01**	**01**	**2.09**		**Pemeliharaan Barang Milik Daerah Penunjang Urusan Pemerintahan Daerah**	**146.106.000,00**	**146.106.000,00**	**146.106.000,00**
7.01.0.00.0.00.11.0000	7	01	01	2.09	0001	Penyediaan Jasa Pemeliharaan, Biaya Pemeliharaan, dan Pajak Kendaraan Perorangan Dinas atau Kendaraan Dinas Jabatan	34.880.000,00	34.880.000,00	34.880.000,00
7.01.0.00.0.00.11.0000	7	01	01	2.09	0002	Penyediaan Jasa Pemeliharaan, Biaya Pemeliharaan, Pajak dan Perizinan Kendaraan Dinas Operasional atau Lapangan	11.850.000,00	11.850.000,00	11.850.000,00
7.01.0.00.0.00.11.0000	7	01	01	2.09	0006	Pemeliharaan Peralatan dan Mesin Lainnya	23.610.000,00	23.610.000,00	23.610.000,00
7.01.0.00.0.00.11.0000	7	01	01	2.09	0009	Pemeliharaan/Rehabilitasi Gedung Kantor dan Bangunan Lainnya	73.623.000,00	73.623.000,00	73.623.000,00
7.01.0.00.0.00.11.0000	7	01	01	2.09	0010	Pemeliharaan/Rehabilitasi Sarana dan Prasarana Gedung Kantor atau Bangunan Lainnya	2.143.000,00	2.143.000,00	2.143.000,00
7.01.0.00.0.00.11.0000	**7**	**01**	**02**			**PROGRAM PENYELENGGARAAN PEMERINTAHAN DAN PELAYANAN PUBLIK**	**60.126.600,00**	**60.126.600,00**	**60.126.600,00**
7.01.0.00.0.00.11.0000	**7**	**01**	**02**	**2.01**		**Koordinasi Penyelenggaraan Kegiatan Pemerintahan di Tingkat Kecamatan**	**27.395.000,00**	**27.395.000,00**	**27.395.000,00**
7.01.0.00.0.00.11.0000	7	01	02	2.01	0002	Peningkatan Efektifitas Kegiatan Pemerintahan di Tingkat Kecamatan	27.395.000,00	27.395.000,00	27.395.000,00
7.01.0.00.0.00.11.0000	**7**	**01**	**02**	**2.02**		**Penyelenggaraan Urusan Pemerintahan yang Tidak Dilaksanakan oleh Unit Kerja Perangkat Daerah yang Ada di Kecamatan**	**13.981.600,00**	**13.981.600,00**	**13.981.600,00**
7.01.0.00.0.00.11.0000	7	01	02	2.02	0001	Perencanaan Kegiatan Pelayanan kepada Masyarakat di Kecamatan	8.124.000,00	8.124.000,00	8.124.000,00
7.01.0.00.0.00.11.0000	7	01	02	2.02	0003	Peningkatan Efektifitas Pelaksanaan Pelayanan kepada Masyarakat di Wilayah Kecamatan	5.857.600,00	5.857.600,00	5.857.600,00
7.01.0.00.0.00.11.0000	**7**	**01**	**02**	**2.03**		**Koordinasi Pemeliharaan Prasarana dan Sarana Pelayanan Umum**	**18.750.000,00**	**18.750.000,00**	**18.750.000,00**

Kode						Uraian	Perubahan RKPD (Rp)	Perubahan PPAS (Rp)	Perubahan APBD (Rp)
1						2	4	5	6
7.01.0.00.0.00.11.0000	7	01	02	2.03	0001	Koordinasi/Sinergi dengan Perangkat Daerah dan/atau Instansi Vertikal yang Terkait dalam Pemeliharaan Sarana dan Prasarana Pelayanan Umum	18.750.000,00	18.750.000,00	18.750.000,00
7.01.0.00.0.00.11.0000	**7**	**01**	**03**			**PROGRAM PEMBERDAYAAN MASYARAKAT DESA DAN KELURAHAN**	**182.607.800,00**	**182.607.800,00**	**182.607.800,00**
7.01.0.00.0.00.11.0000	**7**	**01**	**03**	**2.01**		**Koordinasi Kegiatan Pemberdayaan Desa**	**182.607.800,00**	**182.607.800,00**	**182.607.800,00**
7.01.0.00.0.00.11.0000	7	01	03	2.01	0001	Peningkatan Partisipasi Masyarakat dalam Forum Musyawarah Perencanaan Pembangunan di Desa	24.957.600,00	24.957.600,00	24.957.600,00
7.01.0.00.0.00.11.0000	7	01	03	2.01	0003	Peningkatan Efektifitas Kegiatan Pemberdayaan Masyarakat di Wilayah Kecamatan	157.650.200,00	157.650.200,00	157.650.200,00
7.01.0.00.0.00.11.0000	**7**	**01**	**04**			**PROGRAM KOORDINASI KETENTRAMAN DAN KETERTIBAN UMUM**	**16.918.200,00**	**16.918.200,00**	**16.918.200,00**
7.01.0.00.0.00.11.0000	**7**	**01**	**04**	**2.01**		**Koordinasi Upaya Penyelenggaraan Ketenteraman dan Ketertiban Umum**	**16.918.200,00**	**16.918.200,00**	**16.918.200,00**
7.01.0.00.0.00.11.0000	7	01	04	2.01	0001	Sinergitas dengan Kepolisian Negara Republik Indonesia, Tentara Nasional Indonesia dan Instansi Vertikal di Wilayah Kecamatan	15.592.200,00	15.592.200,00	15.592.200,00
7.01.0.00.0.00.11.0000	7	01	04	2.01	0002	Harmonisasi Hubungan dengan Tokoh Agama dan Tokoh Masyarakat	1.326.000,00	1.326.000,00	1.326.000,00
7.01.0.00.0.00.11.0000	**7**	**01**	**05**			**PROGRAM PENYELENGGARAAN URUSAN PEMERINTAHAN UMUM**	**9.553.200,00**	**9.553.200,00**	**9.553.200,00**
7.01.0.00.0.00.11.0000	**7**	**01**	**05**	**2.01**		**Penyelenggaraan Urusan Pemerintahan Umum Sesuai Penugasan Kepala Daerah**	**9.553.200,00**	**9.553.200,00**	**9.553.200,00**
7.01.0.00.0.00.11.0000	7	01	05	2.01	0008	Pelaksanaan Tugas Forum Koordinasi Pimpinan di Kecamatan	9.553.200,00	9.553.200,00	9.553.200,00
7.01.0.00.0.00.11.0000	**7**	**01**	**06**			**PROGRAM PEMBINAAN DAN PENGAWASAN PEMERINTAHAN DESA**	**113.565.200,00**	**113.565.200,00**	**113.565.200,00**
7.01.0.00.0.00.11.0000	**7**	**01**	**06**	**2.01**		**Fasilitasi, Rekomendasi dan Koordinasi Pembinaan dan Pengawasan Pemerintahan Desa**	**113.565.200,00**	**113.565.200,00**	**113.565.200,00**
7.01.0.00.0.00.11.0000	7	01	06	2.01	0002	Fasilitasi Administrasi Tata Pemerintahan Desa	6.313.400,00	6.313.400,00	6.313.400,00
7.01.0.00.0.00.11.0000	7	01	06	2.01	0003	Fasilitasi Pengelolaan Keuangan Desa dan Pendayagunaan Aset Desa	9.973.400,00	9.973.400,00	9.973.400,00
7.01.0.00.0.00.11.0000	7	01	06	2.01	0005	Fasilitasi Pelaksanaan Tugas Kepala Desa dan Perangkat Desa	84.603.400,00	84.603.400,00	84.603.400,00
7.01.0.00.0.00.11.0000	7	01	06	2.01	0006	Fasilitasi Pelaksanaan Pemilihan Kepala Desa	-	-	-
7.01.0.00.0.00.11.0000	7	01	06	2.01	0007	Fasilitasi Pelaksanaan Tugas dan Fungsi Badan Permusyawaratan Desa	6.633.400,00	6.633.400,00	6.633.400,00
7.01.0.00.0.00.11.0000	7	01	06	2.01	0008	Rekomendasi Pengangkatan dan Pemberhentian Perangkat Desa	6.041.600,00	6.041.600,00	6.041.600,00
7.01.0.00.0.00.12.0000						**KECAMATAN KEMIRI**	**3.810.001.230,00**	**3.810.001.230,00**	**3.810.001.230,00**

Kode						Uraian	Perubahan RKPD (Rp)	Perubahan PPAS (Rp)	Perubahan APBD (Rp)
1						2	4	5	6
7.01.0.00.0.00.12.0000	**7**					**UNSUR KEWILAYAHAN**	**3.810.001.230,00**	**3.810.001.230,00**	**3.810.001.230,00**
7.01.0.00.0.00.12.0000	**7**	**01**				**KECAMATAN**	**3.810.001.230,00**	**3.810.001.230,00**	**3.810.001.230,00**
7.01.0.00.0.00.12.0000	**7**	**01**	**01**			**PROGRAM PENUNJANG URUSAN PEMERINTAHAN DAERAH KABUPATEN/KOTA**	**3.145.726.830,00**	**3.145.726.830,00**	**3.145.726.830,00**
7.01.0.00.0.00.12.0000	**7**	**01**	**01**	**2.01**		**Perencanaan, Penganggaran, dan Evaluasi Kinerja Perangkat Daerah**	**53.438.000,00**	**53.438.000,00**	**53.438.000,00**
7.01.0.00.0.00.12.0000	7	01	01	2.01	0001	Penyusunan Dokumen Perencanaan Perangkat Daerah	15.500.000,00	15.500.000,00	15.500.000,00
7.01.0.00.0.00.12.0000	7	01	01	2.01	0002	Koordinasi dan Penyusunan Dokumen RKA-SKPD	3.660.000,00	3.660.000,00	3.660.000,00
7.01.0.00.0.00.12.0000	7	01	01	2.01	0003	Koordinasi dan Penyusunan Dokumen Perubahan RKA-SKPD	3.660.000,00	3.660.000,00	3.660.000,00
7.01.0.00.0.00.12.0000	7	01	01	2.01	0004	Koordinasi dan Penyusunan DPA-SKPD	3.660.000,00	3.660.000,00	3.660.000,00
7.01.0.00.0.00.12.0000	7	01	01	2.01	0005	Koordinasi dan Penyusunan Perubahan DPA- SKPD	3.660.000,00	3.660.000,00	3.660.000,00
7.01.0.00.0.00.12.0000	7	01	01	2.01	0006	Koordinasi dan Penyusunan Laporan Capaian Kinerja dan Ikhtisar Realisasi Kinerja SKPD	12.898.000,00	12.898.000,00	12.898.000,00
7.01.0.00.0.00.12.0000	7	01	01	2.01	0007	Evaluasi Kinerja Perangkat Daerah	10.400.000,00	10.400.000,00	10.400.000,00
7.01.0.00.0.00.12.0000	**7**	**01**	**01**	**2.02**		**Administrasi Keuangan Perangkat Daerah**	**2.416.741.730,00**	**2.416.741.730,00**	**2.416.741.730,00**
7.01.0.00.0.00.12.0000	7	01	01	2.02	0001	Penyediaan Gaji dan Tunjangan ASN	2.390.628.530,00	2.390.628.530,00	2.390.628.530,00
7.01.0.00.0.00.12.0000	7	01	01	2.02	0002	Penyediaan Administrasi Pelaksanaan Tugas ASN	5.373.200,00	5.373.200,00	5.373.200,00
7.01.0.00.0.00.12.0000	7	01	01	2.02	0005	Koordinasi dan Penyusunan Laporan Keuangan Akhir Tahun SKPD	6.500.000,00	6.500.000,00	6.500.000,00
7.01.0.00.0.00.12.0000	7	01	01	2.02	0007	Koordinasi dan Penyusunan Laporan Keuangan Bulanan/ Triwulanan/ Semesteran SKPD	14.240.000,00	14.240.000,00	14.240.000,00
7.01.0.00.0.00.12.0000	**7**	**01**	**01**	**2.04**		**Administrasi Pendapatan Daerah Kewenangan Perangkat Daerah**	**1.500.000,00**	**1.500.000,00**	**1.500.000,00**
7.01.0.00.0.00.12.0000	7	01	01	2.04	0007	Pelaporan Pengelolaan Retribusi Daerah	1.500.000,00	1.500.000,00	1.500.000,00
7.01.0.00.0.00.12.0000	**7**	**01**	**01**	**2.06**		**Administrasi Umum Perangkat Daerah**	**170.593.300,00**	**170.593.300,00**	**170.593.300,00**
7.01.0.00.0.00.12.0000	7	01	01	2.06	0001	Penyediaan Komponen Instalasi Listrik/Penerangan Bangunan Kantor	3.878.300,00	3.878.300,00	3.878.300,00
7.01.0.00.0.00.12.0000	7	01	01	2.06	0003	Penyediaan Peralatan Rumah Tangga	8.005.100,00	8.005.100,00	8.005.100,00
7.01.0.00.0.00.12.0000	7	01	01	2.06	0004	Penyediaan Bahan Logistik Kantor	26.208.000,00	26.208.000,00	26.208.000,00

Kode						Uraian	Perubahan RKPD (Rp)	Perubahan PPAS (Rp)	Perubahan APBD (Rp)
1						2	4	5	6
7.01.0.00.0.00.12.0000	7	01	01	2.06	0005	Penyediaan Barang Cetakan dan Penggandaan	16.804.100,00	16.804.100,00	16.804.100,00
7.01.0.00.0.00.12.0000	7	01	01	2.06	0006	Penyediaan Bahan Bacaan dan Peraturan Perundang-undangan	-	-	-
7.01.0.00.0.00.12.0000	7	01	01	2.06	0007	Penyediaan Bahan/Material	15.572.000,00	15.572.000,00	15.572.000,00
7.01.0.00.0.00.12.0000	7	01	01	2.06	0008	Fasilitasi Kunjungan Tamu	1.197.000,00	1.197.000,00	1.197.000,00
7.01.0.00.0.00.12.0000	7	01	01	2.06	0009	Penyelenggaraan Rapat Koordinasi dan Konsultasi SKPD	98.928.800,00	98.928.800,00	98.928.800,00
7.01.0.00.0.00.12.0000	**7**	**01**	**01**	**2.07**		**Pengadaan Barang Milik Daerah Penunjang Urusan Pemerintah Daerah**	**130.470.400,00**	**130.470.400,00**	**130.470.400,00**
7.01.0.00.0.00.12.0000	7	01	01	2.07	0010	Pengadaan Sarana dan Prasarana Gedung Kantor atau Bangunan Lainnya	130.470.400,00	130.470.400,00	130.470.400,00
7.01.0.00.0.00.12.0000	**7**	**01**	**01**	**2.08**		**Penyediaan Jasa Penunjang Urusan Pemerintahan Daerah**	**61.667.400,00**	**61.667.400,00**	**61.667.400,00**
7.01.0.00.0.00.12.0000	7	01	01	2.08	0002	Penyediaan Jasa Komunikasi, Sumber Daya Air dan Listrik	20.003.400,00	20.003.400,00	20.003.400,00
7.01.0.00.0.00.12.0000	7	01	01	2.08	0004	Penyediaan Jasa Pelayanan Umum Kantor	41.664.000,00	41.664.000,00	41.664.000,00
7.01.0.00.0.00.12.0000	**7**	**01**	**01**	**2.09**		**Pemeliharaan Barang Milik Daerah Penunjang Urusan Pemerintahan Daerah**	**311.316.000,00**	**311.316.000,00**	**311.316.000,00**
7.01.0.00.0.00.12.0000	7	01	01	2.09	0001	Penyediaan Jasa Pemeliharaan, Biaya Pemeliharaan, dan Pajak Kendaraan Perorangan Dinas atau Kendaraan Dinas Jabatan	39.950.000,00	39.950.000,00	39.950.000,00
7.01.0.00.0.00.12.0000	7	01	01	2.09	0002	Penyediaan Jasa Pemeliharaan, Biaya Pemeliharaan, Pajak dan Perizinan Kendaraan Dinas Operasional atau Lapangan	27.650.000,00	27.650.000,00	27.650.000,00
7.01.0.00.0.00.12.0000	7	01	01	2.09	0006	Pemeliharaan Peralatan dan Mesin Lainnya	17.650.000,00	17.650.000,00	17.650.000,00
7.01.0.00.0.00.12.0000	7	01	01	2.09	0009	Pemeliharaan/Rehabilitasi Gedung Kantor dan Bangunan Lainnya	224.846.000,00	224.846.000,00	224.846.000,00
7.01.0.00.0.00.12.0000	7	01	01	2.09	0010	Pemeliharaan/Rehabilitasi Sarana dan Prasarana Gedung Kantor atau Bangunan Lainnya	1.220.000,00	1.220.000,00	1.220.000,00
7.01.0.00.0.00.12.0000	7	01	01	2.09	0011	Pemeliharaan/Rehabilitasi Sarana dan Prasarana Pendukung Gedung Kantor atau Bangunan Lainnya	-	-	-
7.01.0.00.0.00.12.0000	**7**	**01**	**02**			**PROGRAM PENYELENGGARAAN PEMERINTAHAN DAN PELAYANAN PUBLIK**	**62.552.800,00**	**62.552.800,00**	**62.552.800,00**
7.01.0.00.0.00.12.0000	**7**	**01**	**02**	**2.01**		**Koordinasi Penyelenggaraan Kegiatan Pemerintahan di Tingkat Kecamatan**	**36.162.800,00**	**36.162.800,00**	**36.162.800,00**
7.01.0.00.0.00.12.0000	7	01	02	2.01	0002	Peningkatan Efektifitas Kegiatan Pemerintahan di Tingkat Kecamatan	36.162.800,00	36.162.800,00	36.162.800,00

Kode						Uraian	Perubahan RKPD (Rp)	Perubahan PPAS (Rp)	Perubahan APBD (Rp)
1						2	4	5	6
7.01.0.00.0.00.12.0000	**7**	**01**	**02**	**2.02**		**Penyelenggaraan Urusan Pemerintahan yang Tidak Dilaksanakan oleh Unit Kerja Perangkat Daerah yang Ada di Kecamatan**	**19.876.000,00**	**19.876.000,00**	**19.876.000,00**
7.01.0.00.0.00.12.0000	7	01	02	2.02	0001	Perencanaan Kegiatan Pelayanan kepada Masyarakat di Kecamatan	7.437.800,00	7.437.800,00	7.437.800,00
7.01.0.00.0.00.12.0000	7	01	02	2.02	0003	Peningkatan Efektifitas Pelaksanaan Pelayanan kepada Masyarakat di Wilayah Kecamatan	12.438.200,00	12.438.200,00	12.438.200,00
7.01.0.00.0.00.12.0000	**7**	**01**	**02**	**2.03**		**Koordinasi Pemeliharaan Prasarana dan Sarana Pelayanan Umum**	**6.514.000,00**	**6.514.000,00**	**6.514.000,00**
7.01.0.00.0.00.12.0000	7	01	02	2.03	0001	Koordinasi/Sinergi dengan Perangkat Daerah dan/atau Instansi Vertikal yang Terkait dalam Pemeliharaan Sarana dan Prasarana Pelayanan Umum	6.514.000,00	6.514.000,00	6.514.000,00
7.01.0.00.0.00.12.0000	**7**	**01**	**03**			**PROGRAM PEMBERDAYAAN MASYARAKAT DESA DAN KELURAHAN**	**310.312.000,00**	**310.312.000,00**	**310.312.000,00**
7.01.0.00.0.00.12.0000	**7**	**01**	**03**	**2.01**		**Koordinasi Kegiatan Pemberdayaan Desa**	**310.312.000,00**	**310.312.000,00**	**310.312.000,00**
7.01.0.00.0.00.12.0000	7	01	03	2.01	0001	Peningkatan Partisipasi Masyarakat dalam Forum Musyawarah Perencanaan Pembangunan di Desa	18.763.200,00	18.763.200,00	18.763.200,00
7.01.0.00.0.00.12.0000	7	01	03	2.01	0003	Peningkatan Efektifitas Kegiatan Pemberdayaan Masyarakat di Wilayah Kecamatan	291.548.800,00	291.548.800,00	291.548.800,00
7.01.0.00.0.00.12.0000	**7**	**01**	**04**			**PROGRAM KOORDINASI KETENTRAMAN DAN KETERTIBAN UMUM**	**55.196.400,00**	**55.196.400,00**	**55.196.400,00**
7.01.0.00.0.00.12.0000	7	01	04	2.01		Koordinasi Upaya Penyelenggaraan Ketenteraman dan Ketertiban Umum	55.196.400,00	55.196.400,00	55.196.400,00
7.01.0.00.0.00.12.0000	7	01	04	2.01	0001	Sinergitas dengan Kepolisian Negara Republik Indonesia, Tentara Nasional Indonesia dan Instansi Vertikal di Wilayah Kecamatan	39.373.200,00	39.373.200,00	39.373.200,00
7.01.0.00.0.00.12.0000	7	01	04	2.01	0002	Harmonisasi Hubungan dengan Tokoh Agama dan Tokoh Masyarakat	15.823.200,00	15.823.200,00	15.823.200,00
7.01.0.00.0.00.12.0000	**7**	**01**	**05**			**PROGRAM PENYELENGGARAAN URUSAN PEMERINTAHAN UMUM**	**45.982.600,00**	**45.982.600,00**	**45.982.600,00**
7.01.0.00.0.00.12.0000	**7**	**01**	**05**	**2.01**		**Penyelenggaraan Urusan Pemerintahan Umum Sesuai Penugasan Kepala Daerah**	**45.982.600,00**	**45.982.600,00**	**45.982.600,00**
7.01.0.00.0.00.12.0000	7	01	05	2.01	0001	Pembinaan Wawasan Kebangsaan dan Ketahanan Nasional dalam rangka Memantapkan Pengamalan Pancasila, Pelaksanaan Undang-Undang Dasar Negara Republik Indonesia Tahun 1945, Pelestarian Bhinneka Tunggal Ika serta Pemertahanan dan Pemeliharaan Keutuhan Negara Kesatuan Republik Indonesia	18.061.800,00	18.061.800,00	18.061.800,00
7.01.0.00.0.00.12.0000	7	01	05	2.01	0008	Pelaksanaan Tugas Forum Koordinasi Pimpinan di Kecamatan	27.920.800,00	27.920.800,00	27.920.800,00
7.01.0.00.0.00.12.0000	**7**	**01**	**06**			**PROGRAM PEMBINAAN DAN PENGAWASAN PEMERINTAHAN DESA**	**190.230.600,00**	**190.230.600,00**	**190.230.600,00**

Kode						Uraian	Perubahan RKPD (Rp)	Perubahan PPAS (Rp)	Perubahan APBD (Rp)
1						2	4	5	6
7.01.0.00.0.00.12.0000	**7**	**01**	**06**	**2.01**		**Fasilitasi, Rekomendasi dan Koordinasi Pembinaan dan Pengawasan Pemerintahan Desa**	**190.230.600,00**	**190.230.600,00**	**190.230.600,00**
7.01.0.00.0.00.12.0000	7	01	06	2.01	0001	Fasilitasi Penyusunan Peraturan Desa dan Peraturan Kepala Desa	8.703.200,00	8.703.200,00	8.703.200,00
7.01.0.00.0.00.12.0000	7	01	06	2.01	0002	Fasilitasi Administrasi Tata Pemerintahan Desa	29.463.200,00	29.463.200,00	29.463.200,00
7.01.0.00.0.00.12.0000	7	01	06	2.01	0003	Fasilitasi Pengelolaan Keuangan Desa dan Pendayagunaan Aset Desa	49.088.200,00	49.088.200,00	49.088.200,00
7.01.0.00.0.00.12.0000	7	01	06	2.01	0005	Fasilitasi Pelaksanaan Tugas Kepala Desa dan Perangkat Desa	51.103.200,00	51.103.200,00	51.103.200,00
7.01.0.00.0.00.12.0000	7	01	06	2.01	0007	Fasilitasi Pelaksanaan Tugas dan Fungsi Badan Permusyawaratan Desa	8.743.200,00	8.743.200,00	8.743.200,00
7.01.0.00.0.00.12.0000	7	01	06	2.01	0008	Rekomendasi Pengangkatan dan Pemberhentian Perangkat Desa	10.263.200,00	10.263.200,00	10.263.200,00
7.01.0.00.0.00.12.0000	7	01	06	2.01	0013	Fasilitasi Penyusunan Perencanaan Pembangunan Partisipatif	17.183.200,00	17.183.200,00	17.183.200,00
7.01.0.00.0.00.12.0000	7	01	06	2.01	0016	Fasilitasi Penyusunan Program dan Pelaksanaan Pemberdayaan Masyarakat Desa	15.683.200,00	15.683.200,00	15.683.200,00
7.01.0.00.0.00.13.0000						**KECAMATAN BRUNO**	**2.811.905.981,00**	**2.811.905.981,00**	**3.011.905.981,00**
7.01.0.00.0.00.13.0000	**7**					**UNSUR KEWILAYAHAN**	**2.811.905.981,00**	**2.811.905.981,00**	**3.011.905.981,00**
7.01.0.00.0.00.13.0000	**7**	**01**				**KECAMATAN**	**2.811.905.981,00**	**2.811.905.981,00**	**3.011.905.981,00**
7.01.0.00.0.00.13.0000	**7**	**01**	**01**			**PROGRAM PENUNJANG URUSAN PEMERINTAHAN DAERAH KABUPATEN/KOTA**	**2.339.138.681,00**	**2.339.138.681,00**	**2.539.138.681,00**
7.01.0.00.0.00.13.0000	**7**	**01**	**01**	**2.01**		**Perencanaan, Penganggaran, dan Evaluasi Kinerja Perangkat Daerah**	**41.586.800,00**	**41.586.800,00**	**41.586.800,00**
7.01.0.00.0.00.13.0000	7	01	01	2.01	0001	Penyusunan Dokumen Perencanaan Perangkat Daerah	27.765.800,00	27.765.800,00	27.765.800,00
7.01.0.00.0.00.13.0000	7	01	01	2.01	0002	Koordinasi dan Penyusunan Dokumen RKA-SKPD	2.000.000,00	2.000.000,00	2.000.000,00
7.01.0.00.0.00.13.0000	7	01	01	2.01	0003	Koordinasi dan Penyusunan Dokumen Perubahan RKA-SKPD	1.375.000,00	1.375.000,00	1.375.000,00
7.01.0.00.0.00.13.0000	7	01	01	2.01	0004	Koordinasi dan Penyusunan DPA-SKPD	1.625.000,00	1.625.000,00	1.625.000,00
7.01.0.00.0.00.13.0000	7	01	01	2.01	0005	Koordinasi dan Penyusunan Perubahan DPA- SKPD	1.625.000,00	1.625.000,00	1.625.000,00
7.01.0.00.0.00.13.0000	7	01	01	2.01	0006	Koordinasi dan Penyusunan Laporan Capaian Kinerja dan Ikhtisar Realisasi Kinerja SKPD	3.750.000,00	3.750.000,00	3.750.000,00
7.01.0.00.0.00.13.0000	7	01	01	2.01	0007	Evaluasi Kinerja Perangkat Daerah	3.446.000,00	3.446.000,00	3.446.000,00
7.01.0.00.0.00.13.0000	**7**	**01**	**01**	**2.02**		**Administrasi Keuangan Perangkat Daerah**	**1.944.610.249,00**	**1.944.610.249,00**	**1.944.610.249,00**

Kode						Uraian	Perubahan RKPD (Rp)	Perubahan PPAS (Rp)	Perubahan APBD (Rp)
1						2	4	5	6
7.01.0.00.0.00.13.0000	7	01	01	2.02	0001	Penyediaan Gaji dan Tunjangan ASN	1.935.194.549,00	1.935.194.549,00	1.935.194.549,00
7.01.0.00.0.00.13.0000	7	01	01	2.02	0005	Koordinasi dan Penyusunan Laporan Keuangan Akhir Tahun SKPD	2.125.000,00	2.125.000,00	2.125.000,00
7.01.0.00.0.00.13.0000	7	01	01	2.02	0007	Koordinasi dan Penyusunan Laporan Keuangan Bulanan/ Triwulanan/ Semesteran SKPD	7.290.700,00	7.290.700,00	7.290.700,00
7.01.0.00.0.00.13.0000	**7**	**01**	**01**	**2.04**		**Administrasi Pendapatan Daerah Kewenangan Perangkat Daerah**	**2.125.000,00**	**2.125.000,00**	**2.125.000,00**
7.01.0.00.0.00.13.0000	7	01	01	2.04	0007	Pelaporan Pengelolaan Retribusi Daerah	2.125.000,00	2.125.000,00	2.125.000,00
7.01.0.00.0.00.13.0000	**7**	**01**	**01**	**2.05**		**Administrasi Kepegawaian Perangkat Daerah**	**3.500.000,00**	**3.500.000,00**	**3.500.000,00**
7.01.0.00.0.00.13.0000	7	01	01	2.05	0005	Monitoring, Evaluasi, dan Penilaian Kinerja Pegawai	3.500.000,00	3.500.000,00	3.500.000,00
7.01.0.00.0.00.13.0000	**7**	**01**	**01**	**2.06**		**Administrasi Umum Perangkat Daerah**	**137.010.100,00**	**137.010.100,00**	**137.010.100,00**
7.01.0.00.0.00.13.0000	7	01	01	2.06	0001	Penyediaan Komponen Instalasi Listrik/Penerangan Bangunan Kantor	10.033.700,00	10.033.700,00	10.033.700,00
7.01.0.00.0.00.13.0000	7	01	01	2.06	0003	Penyediaan Peralatan Rumah Tangga	9.867.700,00	9.867.700,00	9.867.700,00
7.01.0.00.0.00.13.0000	7	01	01	2.06	0004	Penyediaan Bahan Logistik Kantor	24.087.000,00	24.087.000,00	24.087.000,00
7.01.0.00.0.00.13.0000	7	01	01	2.06	0005	Penyediaan Barang Cetakan dan Penggandaan	9.657.500,00	9.657.500,00	9.657.500,00
7.01.0.00.0.00.13.0000	7	01	01	2.06	0007	Penyediaan Bahan/Material	19.070.500,00	19.070.500,00	19.070.500,00
7.01.0.00.0.00.13.0000	7	01	01	2.06	0008	Fasilitasi Kunjungan Tamu	9.000.000,00	9.000.000,00	9.000.000,00
7.01.0.00.0.00.13.0000	7	01	01	2.06	0009	Penyelenggaraan Rapat Koordinasi dan Konsultasi SKPD	49.993.200,00	49.993.200,00	49.993.200,00
7.01.0.00.0.00.13.0000	7	01	01	2.06	0010	Penatausahaan Arsip Dinamis pada SKPD	5.300.500,00	5.300.500,00	5.300.500,00
7.01.0.00.0.00.13.0000	**7**	**01**	**01**	**2.07**		**Pengadaan Barang Milik Daerah Penunjang Urusan Pemerintah Daerah**	**51.771.200,00**	**51.771.200,00**	**251.771.200,00**
7.01.0.00.0.00.13.0000	7	01	01	2.07	0005	Pengadaan Mebel	18.013.800,00	18.013.800,00	218.013.800,00
7.01.0.00.0.00.13.0000	7	01	01	2.07	0006	Pengadaan Peralatan dan Mesin Lainnya	26.113.200,00	26.113.200,00	26.113.200,00
7.01.0.00.0.00.13.0000	7	01	01	2.07	0010	Pengadaan Sarana dan Prasarana Gedung Kantor atau Bangunan Lainnya	7.644.200,00	7.644.200,00	7.644.200,00
7.01.0.00.0.00.13.0000	**7**	**01**	**01**	**2.08**		**Penyediaan Jasa Penunjang Urusan Pemerintahan Daerah**	**53.365.332,00**	**53.365.332,00**	**53.365.332,00**

Kode						Uraian	Perubahan RKPD (Rp)	Perubahan PPAS (Rp)	Perubahan APBD (Rp)
1						2	4	5	6
7.01.0.00.0.00.13.0000	7	01	01	2.08	0002	Penyediaan Jasa Komunikasi, Sumber Daya Air dan Listrik	16.026.132,00	16.026.132,00	16.026.132,00
7.01.0.00.0.00.13.0000	7	01	01	2.08	0004	Penyediaan Jasa Pelayanan Umum Kantor	37.339.200,00	37.339.200,00	37.339.200,00
7.01.0.00.0.00.13.0000	**7**	**01**	**01**	**2.09**		**Pemeliharaan Barang Milik Daerah Penunjang Urusan Pemerintahan Daerah**	**105.170.000,00**	**105.170.000,00**	**105.170.000,00**
7.01.0.00.0.00.13.0000	7	01	01	2.09	0001	Penyediaan Jasa Pemeliharaan, Biaya Pemeliharaan, dan Pajak Kendaraan Perorangan Dinas atau Kendaraan Dinas Jabatan	34.880.000,00	34.880.000,00	34.880.000,00
7.01.0.00.0.00.13.0000	7	01	01	2.09	0002	Penyediaan Jasa Pemeliharaan, Biaya Pemeliharaan, Pajak dan Perizinan Kendaraan Dinas Operasional atau Lapangan	19.750.000,00	19.750.000,00	19.750.000,00
7.01.0.00.0.00.13.0000	7	01	01	2.09	0006	Pemeliharaan Peralatan dan Mesin Lainnya	6.490.000,00	6.490.000,00	6.490.000,00
7.01.0.00.0.00.13.0000	7	01	01	2.09	0009	Pemeliharaan/Rehabilitasi Gedung Kantor dan Bangunan Lainnya	36.860.000,00	36.860.000,00	36.860.000,00
7.01.0.00.0.00.13.0000	7	01	01	2.09	0010	Pemeliharaan/Rehabilitasi Sarana dan Prasarana Gedung Kantor atau Bangunan Lainnya	7.190.000,00	7.190.000,00	7.190.000,00
7.01.0.00.0.00.13.0000	**7**	**01**	**02**			**PROGRAM PENYELENGGARAAN PEMERINTAHAN DAN PELAYANAN PUBLIK**	**39.936.600,00**	**39.936.600,00**	**39.936.600,00**
7.01.0.00.0.00.13.0000	**7**	**01**	**02**	**2.01**		**Koordinasi Penyelenggaraan Kegiatan Pemerintahan di Tingkat Kecamatan**	**25.590.000,00**	**25.590.000,00**	**25.590.000,00**
7.01.0.00.0.00.13.0000	7	01	02	2.01	0002	Peningkatan Efektifitas Kegiatan Pemerintahan di Tingkat Kecamatan	25.590.000,00	25.590.000,00	25.590.000,00
7.01.0.00.0.00.13.0000	**7**	**01**	**02**	**2.02**		**Penyelenggaraan Urusan Pemerintahan yang Tidak Dilaksanakan oleh Unit Kerja Perangkat Daerah yang Ada di Kecamatan**	**14.346.600,00**	**14.346.600,00**	**14.346.600,00**
7.01.0.00.0.00.13.0000	7	01	02	2.02	0001	Perencanaan Kegiatan Pelayanan kepada Masyarakat di Kecamatan	10.074.800,00	10.074.800,00	10.074.800,00
7.01.0.00.0.00.13.0000	7	01	02	2.02	0003	Peningkatan Efektifitas Pelaksanaan Pelayanan kepada Masyarakat di Wilayah Kecamatan	4.271.800,00	4.271.800,00	4.271.800,00
7.01.0.00.0.00.13.0000	**7**	**01**	**03**			**PROGRAM PEMBERDAYAAN MASYARAKAT DESA DAN KELURAHAN**	**217.662.900,00**	**217.662.900,00**	**217.662.900,00**
7.01.0.00.0.00.13.0000	**7**	**01**	**03**	**2.01**		**Koordinasi Kegiatan Pemberdayaan Desa**	**217.662.900,00**	**217.662.900,00**	**217.662.900,00**
7.01.0.00.0.00.13.0000	7	01	03	2.01	0001	Peningkatan Partisipasi Masyarakat dalam Forum Musyawarah Perencanaan Pembangunan di Desa	11.807.300,00	11.807.300,00	11.807.300,00
7.01.0.00.0.00.13.0000	7	01	03	2.01	0003	Peningkatan Efektifitas Kegiatan Pemberdayaan Masyarakat di Wilayah Kecamatan	205.855.600,00	205.855.600,00	205.855.600,00
7.01.0.00.0.00.13.0000	**7**	**01**	**04**			**PROGRAM KOORDINASI KETENTRAMAN DAN KETERTIBAN UMUM**	**66.532.100,00**	**66.532.100,00**	**66.532.100,00**
7.01.0.00.0.00.13.0000	**7**	**01**	**04**	**2.01**		**Koordinasi Upaya Penyelenggaraan Ketenteraman dan Ketertiban Umum**	**63.102.100,00**	**63.102.100,00**	**63.102.100,00**

Kode						Uraian	Perubahan RKPD (Rp)	Perubahan PPAS (Rp)	Perubahan APBD (Rp)
1						2	4	5	6
7.01.0.00.0.00.13.0000	7	01	04	2.01	0001	Sinergitas dengan Kepolisian Negara Republik Indonesia, Tentara Nasional Indonesia dan Instansi Vertikal di Wilayah Kecamatan	51.037.100,00	51.037.100,00	51.037.100,00
7.01.0.00.0.00.13.0000	7	01	04	2.01	0002	Harmonisasi Hubungan dengan Tokoh Agama dan Tokoh Masyarakat	12.065.000,00	12.065.000,00	12.065.000,00
7.01.0.00.0.00.13.0000	**7**	**01**	**04**	**2.02**		**Koordinasi Penerapan dan Penegakan Peraturan Daerah dan Peraturan Kepala Daerah**	**3.430.000,00**	**3.430.000,00**	**3.430.000,00**
7.01.0.00.0.00.13.0000	7	01	04	2.02	0001	Koordinasi/Sinergi dengan Perangkat Daerah yang Tugas dan Fungsinya di Bidang Penegakan Peraturan Perundang-Undangan dan/atau Kepolisian Negara Republik Indonesia	3.430.000,00	3.430.000,00	3.430.000,00
7.01.0.00.0.00.13.0000	**7**	**01**	**05**			**PROGRAM PENYELENGGARAAN URUSAN PEMERINTAHAN UMUM**	**30.343.700,00**	**30.343.700,00**	**30.343.700,00**
7.01.0.00.0.00.13.0000	**7**	**01**	**05**	**2.01**		**Penyelenggaraan Urusan Pemerintahan Umum Sesuai Penugasan Kepala Daerah**	**30.343.700,00**	**30.343.700,00**	**30.343.700,00**
7.01.0.00.0.00.13.0000	7	01	05	2.01	0001	Pembinaan Wawasan Kebangsaan dan Ketahanan Nasional dalam rangka Memantapkan Pengamalan Pancasila, Pelaksanaan Undang-Undang Dasar Negara Republik Indonesia Tahun 1945, Pelestarian Bhinneka Tunggal Ika serta Pemertahanan dan Pemeliharaan Keutuhan Negara Kesatuan Republik Indonesia	8.280.000,00	8.280.000,00	8.280.000,00
7.01.0.00.0.00.13.0000	7	01	05	2.01	0008	Pelaksanaan Tugas Forum Koordinasi Pimpinan di Kecamatan	22.063.700,00	22.063.700,00	22.063.700,00
7.01.0.00.0.00.13.0000	**7**	**01**	**06**			**PROGRAM PEMBINAAN DAN PENGAWASAN PEMERINTAHAN DESA**	**118.292.000,00**	**118.292.000,00**	**118.292.000,00**
7.01.0.00.0.00.13.0000	**7**	**01**	**06**	**2.01**		**Fasilitasi, Rekomendasi dan Koordinasi Pembinaan dan Pengawasan Pemerintahan Desa**	**118.292.000,00**	**118.292.000,00**	**118.292.000,00**
7.01.0.00.0.00.13.0000	7	01	06	2.01	0001	Fasilitasi Penyusunan Peraturan Desa dan Peraturan Kepala Desa	6.128.000,00	6.128.000,00	6.128.000,00
7.01.0.00.0.00.13.0000	7	01	06	2.01	0002	Fasilitasi Administrasi Tata Pemerintahan Desa	30.666.000,00	30.666.000,00	30.666.000,00
7.01.0.00.0.00.13.0000	7	01	06	2.01	0003	Fasilitasi Pengelolaan Keuangan Desa dan Pendayagunaan Aset Desa	36.018.000,00	36.018.000,00	36.018.000,00
7.01.0.00.0.00.13.0000	7	01	06	2.01	0005	Fasilitasi Pelaksanaan Tugas Kepala Desa dan Perangkat Desa	20.200.000,00	20.200.000,00	20.200.000,00
7.01.0.00.0.00.13.0000	7	01	06	2.01	0007	Fasilitasi Pelaksanaan Tugas dan Fungsi Badan Permusyawaratan Desa	4.835.000,00	4.835.000,00	4.835.000,00
7.01.0.00.0.00.13.0000	7	01	06	2.01	0008	Rekomendasi Pengangkatan dan Pemberhentian Perangkat Desa	7.000.000,00	7.000.000,00	7.000.000,00
7.01.0.00.0.00.13.0000	7	01	06	2.01	0013	Fasilitasi Penyusunan Perencanaan Pembangunan Partisipatif	10.340.000,00	10.340.000,00	10.340.000,00
7.01.0.00.0.00.13.0000	7	01	06	2.01	0016	Fasilitasi Penyusunan Program dan Pelaksanaan Pemberdayaan Masyarakat Desa	-	-	-

Kode						Uraian	Perubahan RKPD (Rp)	Perubahan PPAS (Rp)	Perubahan APBD (Rp)
1						2	4	5	6
7.01.0.00.0.00.13.0000	7	01	06	2.01	0017	Koordinasi Pendampingan Desa di Wilayahnya	3.105.000,00	3.105.000,00	3.105.000,00
7.01.0.00.0.00.14.0000						**KECAMATAN GEBANG**	**4.037.505.697,00**	**4.037.505.697,00**	**4.037.505.697,00**
7.01.0.00.0.00.14.0000	**7**					**UNSUR KEWILAYAHAN**	**3.475.018.197,00**	**3.475.018.197,00**	**3.475.018.197,00**
7.01.0.00.0.00.14.0000	**7**	**1**				**KECAMATAN**	**3.475.018.197,00**	**3.475.018.197,00**	**3.475.018.197,00**
7.01.0.00.0.00.14.0000	**7**	**1**	**1**			**PROGRAM PENUNJANG URUSAN PEMERINTAHAN DAERAH KABUPATEN/KOTA**	**3.137.560.597,00**	**3.137.560.597,00**	**3.137.560.597,00**
7.01.0.00.0.00.14.0000	**7**	**1**	**1**	**2.1**		**Perencanaan, Penganggaran, dan Evaluasi Kinerja Perangkat Daerah**	**4.000.000,00**	**4.000.000,00**	**4.000.000,00**
7.01.0.00.0.00.14.0000	7	1	1	2.1	1	Penyusunan Dokumen Perencanaan Perangkat Daerah	500.000,00	500.000,00	500.000,00
7.01.0.00.0.00.14.0000	7	1	1	2.1	2	Koordinasi dan Penyusunan Dokumen RKA-SKPD	750.000,00	750.000,00	750.000,00
7.01.0.00.0.00.14.0000	7	1	1	2.1	3	Koordinasi dan Penyusunan Dokumen Perubahan RKA-SKPD	125.000,00	125.000,00	125.000,00
7.01.0.00.0.00.14.0000	7	1	1	2.1	4	Koordinasi dan Penyusunan DPA-SKPD	500.000,00	500.000,00	500.000,00
7.01.0.00.0.00.14.0000	7	1	1	2.1	5	Koordinasi dan Penyusunan Perubahan DPA-SKPD	125.000,00	125.000,00	125.000,00
7.01.0.00.0.00.14.0000	7	1	1	2.1	6	Koordinasi dan Penyusunan Laporan Capaian Kinerja dan Ikhtisar Realisasi Kinerja SKPD	1.000.000,00	1.000.000,00	1.000.000,00
7.01.0.00.0.00.14.0000	7	1	1	2.1	7	Evaluasi Kinerja Perangkat Daerah	1.000.000,00	1.000.000,00	1.000.000,00
7.01.0.00.0.00.14.0000	**7**	**1**	**1**	**2.2**		**Administrasi Keuangan Perangkat Daerah**	**2.788.287.583,00**	**2.788.287.583,00**	**2.788.287.583,00**
7.01.0.00.0.00.14.0000	7	1	1	2.2	1	Penyediaan Gaji dan Tunjangan ASN	2.770.346.383,00	2.770.346.383,00	2.770.346.383,00
7.01.0.00.0.00.14.0000	7	1	1	2.2	5	Koordinasi dan Penyusunan Laporan Keuangan Akhir Tahun SKPD	250.000,00	250.000,00	250.000,00
7.01.0.00.0.00.14.0000	7	1	1	2.2	7	Koordinasi dan Penyusunan Laporan Keuangan Bulanan/Triwulanan/Semesteran SKPD	17.691.200,00	17.691.200,00	17.691.200,00
7.01.0.00.0.00.14.0000	**7**	**1**	**1**	**2.4**		**Administrasi Pendapatan Daerah Kewenangan Perangkat Daerah**	**750.000,00**	**750.000,00**	**750.000,00**
7.01.0.00.0.00.14.0000	7	1	1	2.4	7	Pelaporan Pengelolaan Retribusi Daerah	750.000,00	750.000,00	750.000,00
7.01.0.00.0.00.14.0000	**7**	**1**	**1**	**2.5**		**Administrasi Umum Perangkat Daerah**	**108.607.400,00**	**108.607.400,00**	**108.607.400,00**
7.01.0.00.0.00.14.0000	7	1	1	2.6	1	Penyediaan Komponen Instalasi Listrik/Penerangan Bangunan Kantor	4.063.700,00	4.063.700,00	4.063.700,00
7.01.0.00.0.00.14.0000	7	1	1	2.6	3	Penyediaan Peralatan Rumah Tangga	7.091.000,00	7.091.000,00	7.091.000,00
7.01.0.00.0.00.14.0000	7	1	1	2.6	4	Penyediaan Bahan Logistik Kantor	31.080.000,00	31.080.000,00	31.080.000,00
7.01.0.00.0.00.14.0000	7	1	1	2.6	5	Penyediaan Barang Cetakan dan Penggandaan	9.067.500,00	9.067.500,00	9.067.500,00
7.01.0.00.0.00.14.0000	7	1	1	2.6	6	Penyediaan Bahan Bacaan dan Peraturan Perundang-undangan	3.624.000,00	3.624.000,00	3.624.000,00
7.01.0.00.0.00.14.0000	7	1	1	2.6	7	Penyediaan Bahan/Material	22.861.200,00	22.861.200,00	22.861.200,00
7.01.0.00.0.00.14.0000	7	1	1	2.6	8	Fasilitasi Kunjungan Tamu	1.260.000,00	1.260.000,00	1.260.000,00
7.01.0.00.0.00.14.0000	7	1	1	2.6	9	Penyelenggaraan Rapat Koordinasi dan Konsultasi SKPD	29.560.000,00	29.560.000,00	29.560.000,00
7.01.0.00.0.00.14.0000	**7**	**1**	**1**	**2.7**		**Pengadaan Barang Milik Daerah Penunjang Urusan Pemerintah Daerah**	**45.976.400,00**	**45.976.400,00**	**45.976.400,00**
7.01.0.00.0.00.14.0000	7	1	1	2.7	6	Pengadaan Peralatan dan Mesin Lainnya	45.976.400,00	45.976.400,00	45.976.400,00

Kode						Uraian	Perubahan RKPD (Rp)	Perubahan PPAS (Rp)	Perubahan APBD (Rp)
1						2	4	5	6
7.01.0.00.0.00.14.0000	**7**	**1**	**1**	**2.8**		**Penyediaan Jasa Penunjang Urusan Pemerintahan Daerah**	**101.381.500,00**	**101.381.500,00**	**101.381.500,00**
7.01.0.00.0.00.14.0000	7	1	1	2.8	2	Penyediaan Jasa Komunikasi, Sumber Daya Air dan Listrik	27.351.920,00	27.351.920,00	27.351.920,00
7.01.0.00.0.00.14.0000	7	1	1	2.8	4	Penyediaan Jasa Pelayanan Umum Kantor	74.029.580,00	74.029.580,00	74.029.580,00
7.01.0.00.0.00.14.0000	**7**	**1**	**1**	**2.9**		**Pemeliharaan Barang Milik Daerah Penunjang Urusan Pemerintahan Daerah**	**88.557.714,00**	**88.557.714,00**	**88.557.714,00**
7.01.0.00.0.00.14.0000	7	1	1	2.9	1	Penyediaan Jasa Pemeliharaan, Biaya Pemeliharaan, dan Pajak Kendaraan Perorangan Dinas atau Kendaraan Dinas Jabatan	34.880.000,00	34.880.000,00	34.880.000,00
7.01.0.00.0.00.14.0000	7	1	1	2.9	2	Penyediaan Jasa Pemeliharaan, Biaya Pemeliharaan, Pajak dan Perizinan Kendaraan Dinas Operasional atau Lapangan	7.900.000,00	7.900.000,00	7.900.000,00
7.01.0.00.0.00.14.0000	7	1	1	2.9	6	Pemeliharaan Peralatan dan Mesin Lainnya	12.090.000,00	12.090.000,00	12.090.000,00
7.01.0.00.0.00.14.0000	7	1	1	2.9	9	Pemeliharaan/Rehabilitasi Gedung Kantor dan Bangunan Lainnya	26.149.714,00	26.149.714,00	26.149.714,00
7.01.0.00.0.00.14.0000	7	1	1	2.9	10	Pemeliharaan/Rehabilitasi Sarana dan Prasarana Gedung Kantor atau Bangunan Lainnya	7.538.000,00	7.538.000,00	7.538.000,00
7.01.0.00.0.00.14.0000	**7**	**1**	**2**	**.**		**PROGRAM PENYELENGGARAAN PEMERINTAHAN DAN PELAYANAN PUBLIK**	**25.621.200,00**	**25.621.200,00**	**25.621.200,00**
7.01.0.00.0.00.14.0000	**7**	**1**	**2**	**2.1**		**Koordinasi Penyelenggaraan Kegiatan Pemerintahan di Tingkat Kecamatan**	**8.805.000,00**	**8.805.000,00**	**8.805.000,00**
7.01.0.00.0.00.14.0000	7	1	2	2.1	2	Peningkatan Efektifitas Kegiatan Pemerintahan di Tingkat Kecamatan	8.805.000,00	8.805.000,00	8.805.000,00
7.01.0.00.0.00.14.0000	**7**	**1**	**2**	**2.2**		**Penyelenggaraan Urusan Pemerintahan yang tidak Dilaksanakan oleh Unit Kerja Perangkat Daerah yang Ada di Kecamatan**	**16.816.200,00**	**16.816.200,00**	**16.816.200,00**
7.01.0.00.0.00.14.0000	7	1	2	2.2	3	Peningkatan Efektifitas Pelaksanaan Pelayanan kepada Masyarakat di Wilayah Kecamatan	16.816.200,00	16.816.200,00	16.816.200,00
7.01.0.00.0.00.14.0000	**7**	**1**	**3**	**.**		**PROGRAM PEMBERDAYAAN MASYARAKAT DESA DAN KELURAHAN**	**182.164.400,00**	**182.164.400,00**	**182.164.400,00**
7.01.0.00.0.00.14.0000	**7**	**1**	**3**	**2.1**		**Koordinasi Kegiatan Pemberdayaan Desa**	**182.164.400,00**	**182.164.400,00**	**182.164.400,00**
7.01.0.00.0.00.14.0000	7	1	3	2.1	1	Peningkatan Partisipasi Masyarakat dalam Forum Musyawarah Perencanaan Pembangunan di Desa	14.190.000,00	14.190.000,00	14.190.000,00
7.01.0.00.0.00.14.0000	7	1	3	2.1	3	Peningkatan Efektifitas Kegiatan Pemberdayaan Masyarakat di Wilayah Kecamatan	167.974.400,00	167.974.400,00	167.974.400,00
7.01.0.00.0.00.14.0000	**7**	**1**	**4**	**.**		**PROGRAM KOORDINASI KETENTRAMAN DAN KETERTIBAN UMUM**	**10.420.000,00**	**10.420.000,00**	**10.420.000,00**

Kode						Uraian	Perubahan RKPD (Rp)	Perubahan PPAS (Rp)	Perubahan APBD (Rp)
1						2	4	5	6
7.01.0.00.0.00.14.0000	**7**	**1**	**4**	**2.1**		**Koordinasi Upaya Penyelenggaraan Ketenteraman dan Ketertiban Umum**	**7.430.000,00**	**7.430.000,00**	**7.430.000,00**
7.01.0.00.0.00.14.0000	7	1	4	2.1	1	Sinergitas dengan Kepolisian Negara Republik Indonesia, Tentara Nasional Indonesia dan Instansi Vertikal di Wilayah Kecamatan	5.340.000,00	5.340.000,00	5.340.000,00
7.01.0.00.0.00.14.0000	7	1	4	2.1	2	Harmonisasi Hubungan Dengan Tokoh Agama dan Tokoh Masyarakat	2.090.000,00	2.090.000,00	2.090.000,00
7.01.0.00.0.00.14.0000	**7**	**1**	**4**	**2.2**		**Koordinasi Penerapan dan Penegakan Peraturan Daerah dan Peraturan Kepala Daerah**	**2.990.000,00**	**2.990.000,00**	**2.990.000,00**
7.01.0.00.0.00.14.0000	7	1	4	2.2	1	Koordinasi/Sinergi dengan Perangkat Daerah yang Tugas dan Fungsinya di Bidang Penegakan Peraturan Perundang-Undangan dan/atau Kepolisian Negara Republik Indonesia	2.990.000,00	2.990.000,00	2.990.000,00
7.01.0.00.0.00.14.0000	**7**	**1**	**5**	**.**		**PROGRAM PENYELENGGARAAN URUSAN PEMERINTAHAN UMUM**	**24.370.000,00**	**24.370.000,00**	**24.370.000,00**
7.01.0.00.0.00.14.0000	**7**	**1**	**5**	**2.1**		**Penyelenggaraan Urusan Pemerintahan Umum sesuai Penugasan Kepala Daerah**	**24.370.000,00**	**24.370.000,00**	**24.370.000,00**
7.01.0.00.0.00.14.0000	7	1	5	2.1	2	Fasilitasi, Koordinasi dan Pembinaan (Bimtek, Sosialisasi, Konsultasi) Wawasan Kebangsaan dan Ketahanan Nasional	2.990.000,00	2.990.000,00	2.990.000,00
7.01.0.00.0.00.14.0000	7	1	5	2.1	3	Pembinaan Persatuan dan Kesatuan Bangsa	2.040.000,00	2.040.000,00	2.040.000,00
7.01.0.00.0.00.14.0000	7	1	5	2.1	8	Pelaksanaan Tugas Forum Koordinasi Pimpinan di Kecamatan	19.340.000,00	19.340.000,00	19.340.000,00
7.01.0.00.0.00.14.0000	**7**	**1**	**6**	**.**		**PROGRAM PEMBINAAN DAN PENGAWASAN PEMERINTAHAN DESA**	**94.882.000,00**	**94.882.000,00**	**94.882.000,00**
7.01.0.00.0.00.14.0000	**7**	**1**	**6**	**2.1**		**Fasilitasi, Rekomendasi dan Koordinasi Pembinaan dan Pengawasan Pemerintahan Desa**	**94.882.000,00**	**94.882.000,00**	**94.882.000,00**
7.01.0.00.0.00.14.0000	7	1	6	2.1	1	Fasilitasi Penyusunan Peraturan Desa dan Peraturan Kepala Desa	9.090.000,00	9.090.000,00	9.090.000,00
7.01.0.00.0.00.14.0000	7	1	6	2.1	2	Fasilitasi Administrasi Tata Pemerintahan Desa	11.754.000,00	11.754.000,00	11.754.000,00
7.01.0.00.0.00.14.0000	7	1	6	2.1	3	Fasilitasi Pengelolaan Keuangan Desa dan Pendayagunaan Aset Desa	17.954.000,00	17.954.000,00	17.954.000,00
7.01.0.00.0.00.14.0000	7	1	6	2.1	5	Fasilitasi Pelaksanaan Tugas Kepala Desa dan Perangkat Desa	43.910.000,00	43.910.000,00	43.910.000,00
7.01.0.00.0.00.14.0000	7	1	6	2.1	6	Fasilitasi Pelaksanaan Pemilihan Kepala Desa	-	-	-
7.01.0.00.0.00.14.0000	7	1	6	2.1	7	Fasilitasi Pelaksanaan Tugas dan Fungsi Badan Permusyawaratan Desa	5.890.000,00	5.890.000,00	5.890.000,00
7.01.0.00.0.00.14.0000	7	1	6	2.1	8	Rekomendasi Pengangkatan dan Pemberhentian Perangkat Desa	-	-	-
7.01.0.00.0.00.14.0000	7	1	6	2.1	12	Fasilitasi Pelaksanaan Tugas, Fungsi, dan Kewajiban Lembaga Kemasyarakatan	3.370.000,00	3.370.000,00	3.370.000,00
7.01.0.00.0.00.14.0000	7	1	6	2.1	13	Fasilitasi Penyusunan Perencanaan Pembangunan Partisipatif	-	-	-

Kode						Uraian	Perubahan RKPD (Rp)	Perubahan PPAS (Rp)	Perubahan APBD (Rp)
1						2	4	5	6
7.01.0.00.0.00.14.0000	7	1	6	2.1	16	Fasilitasi Penyusunan Program dan Pelaksanaan Pemberdayaan Masyarakat Desa	2.914.000,00	2.914.000,00	2.914.000,00
7.01.0.00.0.00.14.0000	7	1	6	2.1	18	Koordinasi Pelaksanaan Pembangunan Kawasan Perdesaan di Wilayah Kecamatan	-	-	-
7.01.0.00.0.00.14.0001						**KELURAHAN LUGOSOBO**	**562.487.500,00**	**562.487.500,00**	**562.487.500,00**
7.01.0.00.0.00.14.0001	**7**					**UNSUR KEWILAYAHAN**	**562.487.500,00**	**562.487.500,00**	**562.487.500,00**
7.01.0.00.0.00.14.0001	**7**	**1**				**KECAMATAN**	**562.487.500,00**	**562.487.500,00**	**562.487.500,00**
7.01.0.00.0.00.14.0001	**7**	**1**	**3**			**PROGRAM PEMBERDAYAAN MASYARAKAT DESA DAN KELURAHAN**	**562.487.500,00**	**562.487.500,00**	**562.487.500,00**
7.01.0.00.0.00.14.0001	**7**	**1**	**3**	**2.2**		**Kegiatan Pemberdayaan Kelurahan**	**562.487.500,00**	**562.487.500,00**	**562.487.500,00**
7.01.0.00.0.00.14.0001	7	1	3	2.2	2	Pembangunan Sarana dan Prasarana Kelurahan	400.000.000,00	400.000.000,00	400.000.000,00
7.01.0.00.0.00.14.0001	7	1	3	2.2	3	Pemberdayaan Masyarakat di Kelurahan	162.487.500,00	162.487.500,00	162.487.500,00
7.01.0.00.0.00.15.0000						**KECAMATAN LOANO**	**2.621.094.785,00**	**2.621.094.785,00**	**2.621.094.785,00**
7.01.0.00.0.00.15.0000	**7**					**UNSUR KEWILAYAHAN**	**2.621.094.785,00**	**2.621.094.785,00**	**2.621.094.785,00**
7.01.0.00.0.00.15.0000	**7**	**01**				**KECAMATAN**	**2.621.094.785,00**	**2.621.094.785,00**	**2.621.094.785,00**
7.01.0.00.0.00.15.0000	**7**	**01**	**01**			**PROGRAM PENUNJANG URUSAN PEMERINTAHAN DAERAH KABUPATEN/KOTA**	**2.059.351.085,00**	**2.059.351.085,00**	**2.059.351.085,00**
7.01.0.00.0.00.15.0000	**7**	**01**	**01**	**2.01**		**Perencanaan, Penganggaran, dan Evaluasi Kinerja Perangkat Daerah**	**56.067.600,00**	**56.067.600,00**	**56.067.600,00**
7.01.0.00.0.00.15.0000	7	01	01	2.01	0001	Penyusunan Dokumen Perencanaan Perangkat Daerah	30.217.600,00	30.217.600,00	30.217.600,00
7.01.0.00.0.00.15.0000	7	01	01	2.01	0002	Koordinasi dan Penyusunan Dokumen RKA-SKPD	1.840.000,00	1.840.000,00	1.840.000,00
7.01.0.00.0.00.15.0000	7	01	01	2.01	0003	Koordinasi dan Penyusunan Dokumen Perubahan RKA-SKPD	2.340.000,00	2.340.000,00	2.340.000,00
7.01.0.00.0.00.15.0000	7	01	01	2.01	0004	Koordinasi dan Penyusunan DPA-SKPD	2.450.000,00	2.450.000,00	2.450.000,00
7.01.0.00.0.00.15.0000	7	01	01	2.01	0005	Koordinasi dan Penyusunan Perubahan DPA- SKPD	1.880.000,00	1.880.000,00	1.880.000,00
7.01.0.00.0.00.15.0000	7	01	01	2.01	0006	Koordinasi dan Penyusunan Laporan Capaian Kinerja dan Ikhtisar Realisasi Kinerja SKPD	6.360.000,00	6.360.000,00	6.360.000,00
7.01.0.00.0.00.15.0000	7	01	01	2.01	0007	Evaluasi Kinerja Perangkat Daerah	10.980.000,00	10.980.000,00	10.980.000,00
7.01.0.00.0.00.15.0000	**7**	**01**	**01**	**2.02**		**Administrasi Keuangan Perangkat Daerah**	**1.734.862.413,00**	**1.734.862.413,00**	**1.734.862.413,00**
7.01.0.00.0.00.15.0000	7	01	01	2.02	0001	Penyediaan Gaji dan Tunjangan ASN	1.719.602.413,00	1.719.602.413,00	1.719.602.413,00
7.01.0.00.0.00.15.0000	7	01	01	2.02	0005	Koordinasi dan Penyusunan Laporan Keuangan Akhir Tahun SKPD	5.400.000,00	5.400.000,00	5.400.000,00
7.01.0.00.0.00.15.0000	7	01	01	2.02	0007	Koordinasi dan Penyusunan Laporan Keuangan Bulanan/ Triwulanan/ Semesteran SKPD	9.860.000,00	9.860.000,00	9.860.000,00

Kode						Uraian	Perubahan RKPD (Rp)	Perubahan PPAS (Rp)	Perubahan APBD (Rp)
1						2	4	5	6
7.01.0.00.0.00.15.0000	**7**	**01**	**01**	**2.03**		**Administrasi Barang Milik Daerah pada Perangkat Daerah**	**5.468.000,00**	**5.468.000,00**	**5.468.000,00**
7.01.0.00.0.00.15.0000	7	01	01	2.03	0005	Rekonsiliasi dan Penyusunan Laporan Barang Milik Daerah pada SKPD	5.468.000,00	5.468.000,00	5.468.000,00
7.01.0.00.0.00.15.0000	**7**	**01**	**01**	**2.04**		**Administrasi Pendapatan Daerah Kewenangan Perangkat Daerah**	**3.000.000,00**	**3.000.000,00**	**3.000.000,00**
7.01.0.00.0.00.15.0000	7	01	01	2.04	0007	Pelaporan Pengelolaan Retribusi Daerah	3.000.000,00	3.000.000,00	3.000.000,00
7.01.0.00.0.00.15.0000	**7**	**01**	**01**	**2.05**		**Administrasi Kepegawaian Perangkat Daerah**	**12.316.000,00**	**12.316.000,00**	**12.316.000,00**
7.01.0.00.0.00.15.0000	7	01	01	2.05	0005	Monitoring, Evaluasi, dan Penilaian Kinerja Pegawai	5.316.000,00	5.316.000,00	5.316.000,00
7.01.0.00.0.00.15.0000	7	01	01	2.05	0009	Pendidikan dan Pelatihan Pegawai Berdasarkan Tugas dan Fungsi	7.000.000,00	7.000.000,00	7.000.000,00
7.01.0.00.0.00.15.0000	**7**	**01**	**01**	**2.06**		**Administrasi Umum Perangkat Daerah**	**97.757.000,00**	**97.757.000,00**	**97.757.000,00**
7.01.0.00.0.00.15.0000	7	01	01	2.06	0001	Penyediaan Komponen Instalasi Listrik/Penerangan Bangunan Kantor	6.505.000,00	6.505.000,00	6.505.000,00
7.01.0.00.0.00.15.0000	7	01	01	2.06	0002	Penyediaan Peralatan dan Perlengkapan Kantor	-	-	-
7.01.0.00.0.00.15.0000	7	01	01	2.06	0003	Penyediaan Peralatan Rumah Tangga	8.200.000,00	8.200.000,00	8.200.000,00
7.01.0.00.0.00.15.0000	7	01	01	2.06	0004	Penyediaan Bahan Logistik Kantor	21.000.000,00	21.000.000,00	21.000.000,00
7.01.0.00.0.00.15.0000	7	01	01	2.06	0005	Penyediaan Barang Cetakan dan Penggandaan	12.000.000,00	12.000.000,00	12.000.000,00
7.01.0.00.0.00.15.0000	7	01	01	2.06	0006	Penyediaan Bahan Bacaan dan Peraturan Perundang-undangan	1.332.000,00	1.332.000,00	1.332.000,00
7.01.0.00.0.00.15.0000	7	01	01	2.06	0007	Penyediaan Bahan/Material	12.000.000,00	12.000.000,00	12.000.000,00
7.01.0.00.0.00.15.0000	7	01	01	2.06	0008	Fasilitasi Kunjungan Tamu	3.000.000,00	3.000.000,00	3.000.000,00
7.01.0.00.0.00.15.0000	7	01	01	2.06	0009	Penyelenggaraan Rapat Koordinasi dan Konsultasi SKPD	20.000.000,00	20.000.000,00	20.000.000,00
7.01.0.00.0.00.15.0000	7	01	01	2.06	0010	Penatausahaan Arsip Dinamis pada SKPD	13.720.000,00	13.720.000,00	13.720.000,00
7.01.0.00.0.00.15.0000	**7**	**01**	**01**	**2.07**		**Pengadaan Barang Milik Daerah Penunjang Urusan Pemerintah Daerah**	**-**	**-**	**-**
7.01.0.00.0.00.15.0000	7	01	01	2.07	0001	Pengadaan Kendaraan Perorangan Dinas atau Kendaraan Dinas Jabatan	-	-	-
7.01.0.00.0.00.15.0000	7	01	01	2.07	0005	Pengadaan Mebel	-	-	-

Kode						Uraian	Perubahan RKPD (Rp)	Perubahan PPAS (Rp)	Perubahan APBD (Rp)
1						2	4	5	6
7.01.0.00.0.00.15.0000	7	01	01	2.07	0006	Pengadaan Peralatan dan Mesin Lainnya	-	-	-
7.01.0.00.0.00.15.0000	7	01	01	2.07	0009	Pengadaan Gedung Kantor atau Bangunan Lainnya	-	-	-
7.01.0.00.0.00.15.0000	7	01	01	2.07	0010	Pengadaan Sarana dan Prasarana Gedung Kantor atau Bangunan Lainnya	-	-	-
7.01.0.00.0.00.15.0000	7	01	01	2.07	0011	Pengadaan Sarana dan Prasarana Pendukung Gedung Kantor atau Bangunan Lainnya	-	-	-
7.01.0.00.0.00.15.0000	**7**	**01**	**01**	**2.08**		**Penyediaan Jasa Penunjang Urusan Pemerintahan Daerah**	**57.200.072,00**	**57.200.072,00**	**57.200.072,00**
7.01.0.00.0.00.15.0000	7	01	01	2.08	0002	Penyediaan Jasa Komunikasi, Sumber Daya Air dan Listrik	19.855.472,00	19.855.472,00	19.855.472,00
7.01.0.00.0.00.15.0000	7	01	01	2.08	0004	Penyediaan Jasa Pelayanan Umum Kantor	37.344.600,00	37.344.600,00	37.344.600,00
7.01.0.00.0.00.15.0000	**7**	**01**	**01**	**2.09**		**Pemeliharaan Barang Milik Daerah Penunjang Urusan Pemerintahan Daerah**	**92.680.000,00**	**92.680.000,00**	**92.680.000,00**
7.01.0.00.0.00.15.0000	7	01	01	2.09	0001	Penyediaan Jasa Pemeliharaan, Biaya Pemeliharaan, dan Pajak Kendaraan Perorangan Dinas atau Kendaraan Dinas Jabatan	-	-	-
7.01.0.00.0.00.15.0000	7	01	01	2.09	0002	Penyediaan Jasa Pemeliharaan, Biaya Pemeliharaan, Pajak dan Perizinan Kendaraan Dinas Operasional atau Lapangan	54.630.000,00	54.630.000,00	54.630.000,00
7.01.0.00.0.00.15.0000	7	01	01	2.09	0005	Pemeliharaan Mebel	-	-	-
7.01.0.00.0.00.15.0000	7	01	01	2.09	0006	Pemeliharaan Peralatan dan Mesin Lainnya	11.360.000,00	11.360.000,00	11.360.000,00
7.01.0.00.0.00.15.0000	7	01	01	2.09	0009	Pemeliharaan/Rehabilitasi Gedung Kantor dan Bangunan Lainnya	24.250.000,00	24.250.000,00	24.250.000,00
7.01.0.00.0.00.15.0000	7	01	01	2.09	0010	Pemeliharaan/Rehabilitasi Sarana dan Prasarana Gedung Kantor atau Bangunan Lainnya	2.440.000,00	2.440.000,00	2.440.000,00
7.01.0.00.0.00.15.0000	7	01	01	2.09	0011	Pemeliharaan/Rehabilitasi Sarana dan Prasarana Pendukung Gedung Kantor atau Bangunan Lainnya	-	-	-
7.01.0.00.0.00.15.0000	**7**	**01**	**02**			**PROGRAM PENYELENGGARAAN PEMERINTAHAN DAN PELAYANAN PUBLIK**	**53.100.000,00**	**53.100.000,00**	**53.100.000,00**
7.01.0.00.0.00.15.0000	**7**	**01**	**02**	**2.01**		**Koordinasi Penyelenggaraan Kegiatan Pemerintahan di Tingkat Kecamatan**	**40.000.000,00**	**40.000.000,00**	**40.000.000,00**
7.01.0.00.0.00.15.0000	7	01	02	2.01	0001	Koordinasi/Sinergi Perencanaan dan Pelaksanaan Kegiatan Pemerintahan dengan Perangkat Daerah dan Instansi Vertikal Terkait	-	-	-
7.01.0.00.0.00.15.0000	7	01	02	2.01	0002	Peningkatan Efektifitas Kegiatan Pemerintahan di Tingkat Kecamatan	40.000.000,00	40.000.000,00	40.000.000,00

Kode						Uraian	Perubahan RKPD (Rp)	Perubahan PPAS (Rp)	Perubahan APBD (Rp)
1						2	4	5	6
7.01.0.00.0.00.15.0000	**7**	**01**	**02**	**2.02**		**Penyelenggaraan Urusan Pemerintahan yang Tidak Dilaksanakan oleh Unit Kerja Perangkat Daerah yang Ada di Kecamatan**	**6.000.000,00**	**6.000.000,00**	**6.000.000,00**
7.01.0.00.0.00.15.0000	7	01	02	2.02	0001	Perencanaan Kegiatan Pelayanan kepada Masyarakat di Kecamatan	-	-	-
7.01.0.00.0.00.15.0000	7	01	02	2.02	0003	Peningkatan Efektifitas Pelaksanaan Pelayanan kepada Masyarakat di Wilayah Kecamatan	6.000.000,00	6.000.000,00	6.000.000,00
7.01.0.00.0.00.15.0000	**7**	**01**	**02**	**2.03**		**Koordinasi Pemeliharaan Prasarana dan Sarana Pelayanan Umum**	**7.100.000,00**	**7.100.000,00**	**7.100.000,00**
7.01.0.00.0.00.15.0000	7	01	02	2.03	0001	Koordinasi/Sinergi dengan Perangkat Daerah dan/atau Instansi Vertikal yang Terkait dalam Pemeliharaan Sarana dan Prasarana Pelayanan Umum	7.100.000,00	7.100.000,00	7.100.000,00
7.01.0.00.0.00.15.0000	**7**	**01**	**02**	**2.04**		**Pelaksanaan Urusan Pemerintahan yang Dilimpahkan kepada Camat**	**-**	**-**	**-**
7.01.0.00.0.00.15.0000	7	01	02	2.04	0003	Pelaksanaan Urusan Pemerintahan yang Terkait dengan Kewenangan Lain yang Dilimpahkan	-	-	-
7.01.0.00.0.00.15.0000	**7**	**01**	**03**			**PROGRAM PEMBERDAYAAN MASYARAKAT DESA DAN KELURAHAN**	**128.000.000,00**	**128.000.000,00**	**128.000.000,00**
7.01.0.00.0.00.15.0000	**7**	**01**	**03**	**2.01**		**Koordinasi Kegiatan Pemberdayaan Desa**	**128.000.000,00**	**128.000.000,00**	**128.000.000,00**
7.01.0.00.0.00.15.0000	7	01	03	2.01	0001	Peningkatan Partisipasi Masyarakat dalam Forum Musyawarah Perencanaan Pembangunan di Desa	24.000.000,00	24.000.000,00	24.000.000,00
7.01.0.00.0.00.15.0000	7	01	03	2.01	0003	Peningkatan Efektifitas Kegiatan Pemberdayaan Masyarakat di Wilayah Kecamatan	104.000.000,00	104.000.000,00	104.000.000,00
7.01.0.00.0.00.15.0000	**7**	**01**	**04**			**PROGRAM KOORDINASI KETENTRAMAN DAN KETERTIBAN UMUM**	**89.550.000,00**	**89.550.000,00**	**89.550.000,00**
7.01.0.00.0.00.15.0000	**7**	**01**	**04**	**2.01**		**Koordinasi Upaya Penyelenggaraan Ketenteraman dan Ketertiban Umum**	**81.550.000,00**	**81.550.000,00**	**81.550.000,00**
7.01.0.00.0.00.15.0000	7	01	04	2.01	0001	Sinergitas dengan Kepolisian Negara Republik Indonesia, Tentara Nasional Indonesia dan Instansi Vertikal di Wilayah Kecamatan	42.750.000,00	42.750.000,00	42.750.000,00
7.01.0.00.0.00.15.0000	7	01	04	2.01	0002	Harmonisasi Hubungan dengan Tokoh Agama dan Tokoh Masyarakat	38.800.000,00	38.800.000,00	38.800.000,00
7.01.0.00.0.00.15.0000	**7**	**01**	**04**	**2.02**		**Koordinasi Penerapan dan Penegakan Peraturan Daerah dan Peraturan Kepala Daerah**	**8.000.000,00**	**8.000.000,00**	**8.000.000,00**
7.01.0.00.0.00.15.0000	7	01	04	2.02	0001	Koordinasi/Sinergi dengan Perangkat Daerah yang Tugas dan Fungsinya di Bidang Penegakan Peraturan Perundang-Undangan dan/atau Kepolisian Negara Republik Indonesia	8.000.000,00	8.000.000,00	8.000.000,00
7.01.0.00.0.00.15.0000	**7**	**01**	**05**			**PROGRAM PENYELENGGARAAN URUSAN PEMERINTAHAN UMUM**	**92.200.000,00**	**92.200.000,00**	**92.200.000,00**
7.01.0.00.0.00.15.0000	**7**	**01**	**05**	**2.01**		**Penyelenggaraan Urusan Pemerintahan Umum Sesuai Penugasan Kepala Daerah**	**92.200.000,00**	**92.200.000,00**	**92.200.000,00**

Kode						Uraian	Perubahan RKPD (Rp)	Perubahan PPAS (Rp)	Perubahan APBD (Rp)
1						2	4	5	6
7.01.0.00.0.00.15.0000	7	01	05	2.01	0001	Pembinaan Wawasan Kebangsaan dan Ketahanan Nasional dalam rangka Memantapkan Pengamalan Pancasila, Pelaksanaan Undang-Undang Dasar Negara Republik Indonesia Tahun 1945, Pelestarian Bhinneka Tunggal Ika serta Pemertahanan dan Pemeliharaan Keutuhan Negara Kesatuan Republik Indonesia	6.200.000,00	6.200.000,00	6.200.000,00
7.01.0.00.0.00.15.0000	7	01	05	2.01	0002	Fasilitasi, Koordinasi dan Pembinaan (Bimtek, Sosialisasi, Konsultasi) Wawasan Kebangsaan dan Ketahanan Nasional	51.000.000,00	51.000.000,00	51.000.000,00
7.01.0.00.0.00.15.0000	7	01	05	2.01	0008	Pelaksanaan Tugas Forum Koordinasi Pimpinan di Kecamatan	35.000.000,00	35.000.000,00	35.000.000,00
7.01.0.00.0.00.15.0000	**7**	**01**	**06**			**PROGRAM PEMBINAAN DAN PENGAWASAN PEMERINTAHAN DESA**	**198.893.700,00**	**198.893.700,00**	**198.893.700,00**
7.01.0.00.0.00.15.0000	**7**	**01**	**06**	**2.01**		**Fasilitasi, Rekomendasi dan Koordinasi Pembinaan dan Pengawasan Pemerintahan Desa**	**198.893.700,00**	**198.893.700,00**	**198.893.700,00**
7.01.0.00.0.00.15.0000	7	01	06	2.01	0001	Fasilitasi Penyusunan Peraturan Desa dan Peraturan Kepala Desa	12.000.000,00	12.000.000,00	12.000.000,00
7.01.0.00.0.00.15.0000	7	01	06	2.01	0002	Fasilitasi Administrasi Tata Pemerintahan Desa	21.000.000,00	21.000.000,00	21.000.000,00
7.01.0.00.0.00.15.0000	7	01	06	2.01	0003	Fasilitasi Pengelolaan Keuangan Desa dan Pendayagunaan Aset Desa	35.500.000,00	35.500.000,00	35.500.000,00
7.01.0.00.0.00.15.0000	7	01	06	2.01	0005	Fasilitasi Pelaksanaan Tugas Kepala Desa dan Perangkat Desa	73.993.000,00	73.993.000,00	73.993.000,00
7.01.0.00.0.00.15.0000	7	01	06	2.01	0006	Fasilitasi Pelaksanaan Pemilihan Kepala Desa	5.400.700,00	5.400.700,00	5.400.700,00
7.01.0.00.0.00.15.0000	7	01	06	2.01	0007	Fasilitasi Pelaksanaan Tugas dan Fungsi Badan Permusyawaratan Desa	11.000.000,00	11.000.000,00	11.000.000,00
7.01.0.00.0.00.15.0000	7	01	06	2.01	0008	Rekomendasi Pengangkatan dan Pemberhentian Perangkat Desa	8.000.000,00	8.000.000,00	8.000.000,00
7.01.0.00.0.00.15.0000	7	01	06	2.01	0009	Fasilitasi Sinkronisasi Perencanaan Pembangunan Daerah dengan Pembangunan Desa	-	-	-
7.01.0.00.0.00.15.0000	7	01	06	2.01	0012	Fasilitasi Pelaksanaan Tugas, Fungsi, dan Kewajiban Lembaga Kemasyarakatan	-	-	-
7.01.0.00.0.00.15.0000	7	01	06	2.01	0013	Fasilitasi Penyusunan Perencanaan Pembangunan Partisipatif	21.000.000,00	21.000.000,00	21.000.000,00
7.01.0.00.0.00.15.0000	7	01	06	2.01	0016	Fasilitasi Penyusunan Program dan Pelaksanaan Pemberdayaan Masyarakat Desa	11.000.000,00	11.000.000,00	11.000.000,00
7.01.0.00.0.00.15.0000	7	01	06	2.01	0017	Koordinasi Pendampingan Desa di Wilayahnya	-	-	-
7.01.0.00.0.00.15.0000	7	01	06	2.01	0018	Koordinasi Pelaksanaan Pembangunan Kawasan Perdesaan di Wilayah Kecamatan	-	-	-
7.01.0.00.0.00.16.0000						**KECAMATAN BENER**	**2.740.836.518,00**	**2.740.836.518,00**	**2.740.836.518,00**
7.01.0.00.0.00.16.0000	**7**					**UNSUR KEWILAYAHAN**	**2.740.836.518,00**	**2.740.836.518,00**	**2.740.836.518,00**

Kode						Uraian	Perubahan RKPD (Rp)	Perubahan PPAS (Rp)	Perubahan APBD (Rp)
1						2	4	5	6
7.01.0.00.0.00.16.0000	**7**	**01**				**PROGRAM PENUNJANG URUSAN PEMERINTAHAN DAERAH KABUPATEN/KOTA**	**2.225.296.018,00**	**2.225.296.018,00**	**2.225.296.018,00**
7.01.0.00.0.00.16.0000	**7**	**01**	**01**			**Perencanaan, Penganggaran, dan Evaluasi Kinerja Perangkat Daerah**	**12.541.700,00**	**12.541.700,00**	**12.541.700,00**
7.01.0.00.0.00.16.0000	7	01	01	2.01	0001	Penyusunan Dokumen Perencanaan Perangkat Daerah	4.784.300,00	4.784.300,00	4.784.300,00
7.01.0.00.0.00.16.0000	7	01	01	2.01	0002	Koordinasi dan Penyusunan Dokumen RKA-SKPD	1.375.000,00	1.375.000,00	1.375.000,00
7.01.0.00.0.00.16.0000	7	01	01	2.01	0003	Koordinasi dan Penyusunan Dokumen Perubahan RKA-SKPD	1.040.000,00	1.040.000,00	1.040.000,00
7.01.0.00.0.00.16.0000	7	01	01	2.01	0004	Koordinasi dan Penyusunan DPA-SKPD	2.790.000,00	2.790.000,00	2.790.000,00
7.01.0.00.0.00.16.0000	7	01	01	2.01	0005	Koordinasi dan Penyusunan Perubahan DPA- SKPD	845.000,00	845.000,00	845.000,00
7.01.0.00.0.00.16.0000	7	01	01	2.01	0006	Koordinasi dan Penyusunan Laporan Capaian Kinerja dan Ikhtisar Realisasi Kinerja SKPD	923.000,00	923.000,00	923.000,00
7.01.0.00.0.00.16.0000	7	01	01	2.01	0007	Evaluasi Kinerja Perangkat Daerah	784.400,00	784.400,00	784.400,00
7.01.0.00.0.00.16.0000	**7**	**01**	**01**	**2.01**		**Administrasi Keuangan Perangkat Daerah**	**1.789.847.318,00**	**1.789.847.318,00**	**1.789.847.318,00**
7.01.0.00.0.00.16.0000	7	01	01	2.02	0001	Penyediaan Gaji dan Tunjangan ASN	1.778.530.418,00	1.778.530.418,00	1.778.530.418,00
7.01.0.00.0.00.16.0000	7	01	01	2.02	0005	Koordinasi dan Penyusunan Laporan Keuangan Akhir Tahun SKPD	3.333.000,00	3.333.000,00	3.333.000,00
7.01.0.00.0.00.16.0000	7	01	01	2.02	0007	Koordinasi dan Penyusunan Laporan Keuangan Bulanan/ Triwulanan/ Semesteran SKPD	7.983.900,00	7.983.900,00	7.983.900,00
7.01.0.00.0.00.16.0000	**7**	**01**	**01**	**2.02**		**Administrasi Pendapatan Daerah Kewenangan Perangkat Daerah**	**2.100.000,00**	**2.100.000,00**	**2.100.000,00**
7.01.0.00.0.00.16.0000	7	01	01	2.03	0006	Pelaporan Pengelolaan Retribusi Daerah	2.100.000,00	2.100.000,00	2.100.000,00
7.01.0.00.0.00.16.0000	**7**	**01**	**01**	**2.03**		**Administrasi Kepegawaian Perangkat Daerah**	**10.208.100,00**	**10.208.100,00**	**10.208.100,00**
7.01.0.00.0.00.16.0000	7	01	01	2.05	0005	Monitoring, Evaluasi, dan Penilaian Kinerja Pegawai	3.208.100,00	3.208.100,00	3.208.100,00
7.01.0.00.0.00.16.0000	7	01	01	2.05	0009	Pendidikan dan Pelatihan Pegawai Berdasarkan Tugas dan Fungsi	7.000.000,00	7.000.000,00	7.000.000,00
7.01.0.00.0.00.16.0000	**7**	**01**	**01**	**2.06**		**Administrasi Umum Perangkat Daerah**	**135.542.700,00**	**135.542.700,00**	**135.542.700,00**
7.01.0.00.0.00.16.0000	7	01	01	2.06	0001	Penyediaan Komponen Instalasi Listrik/Penerangan Bangunan Kantor	1.947.300,00	1.947.300,00	1.947.300,00
7.01.0.00.0.00.16.0000	7	01	01	2.06	0003	Penyediaan Peralatan Rumah Tangga	5.083.800,00	5.083.800,00	5.083.800,00

Kode						Uraian	Perubahan RKPD (Rp)	Perubahan PPAS (Rp)	Perubahan APBD (Rp)
1						2	4	5	6
7.01.0.00.0.00.16.0000	7	01	01	2.06	0004	Penyediaan Bahan Logistik Kantor	25.410.000,00	25.410.000,00	25.410.000,00
7.01.0.00.0.00.16.0000	7	01	01	2.06	0005	Penyediaan Barang Cetakan dan Penggandaan	11.606.300,00	11.606.300,00	11.606.300,00
7.01.0.00.0.00.16.0000	7	01	01	2.06	0006	Penyediaan Bahan Bacaan dan Peraturan Perundang-undangan	2.796.000,00	2.796.000,00	2.796.000,00
7.01.0.00.0.00.16.0000	7	01	01	2.06	0007	Penyediaan Bahan/Material	17.771.500,00	17.771.500,00	17.771.500,00
7.01.0.00.0.00.16.0000	7	01	01	2.06	0009	Penyelenggaraan Rapat Koordinasi dan Konsultasi SKPD	66.773.000,00	66.773.000,00	66.773.000,00
7.01.0.00.0.00.16.0000	7	01	01	2.06	0010	Penatausahaan Arsip Dinamis pada SKPD	4.154.800,00	4.154.800,00	4.154.800,00
7.01.0.00.0.00.16.0000	**7**	**01**	**01**	**2.08**		**Penyediaan Jasa Penunjang Urusan Pemerintahan Daerah**	**104.656.200,00**	**104.656.200,00**	**104.656.200,00**
7.01.0.00.0.00.16.0000	7	01	01	2.08	0002	Penyediaan Jasa Komunikasi, Sumber Daya Air dan Listrik	55.557.000,00	55.557.000,00	55.557.000,00
7.01.0.00.0.00.16.0000	7	01	01	2.08	0004	Penyediaan Jasa Pelayanan Umum Kantor	49.099.200,00	49.099.200,00	49.099.200,00
7.01.0.00.0.00.16.0000	**7**	**01**	**01**	**2.08**		**Pemeliharaan Barang Milik Daerah Penunjang Urusan Pemerintahan Daerah**	**170.400.000,00**	**170.400.000,00**	**170.400.000,00**
7.01.0.00.0.00.16.0000	7	01	01	2.09	0001	Penyediaan Jasa Pemeliharaan, Biaya Pemeliharaan, dan Pajak Kendaraan Perorangan Dinas atau Kendaraan Dinas Jabatan	39.950.000,00	39.950.000,00	39.950.000,00
7.01.0.00.0.00.16.0000	7	01	01	2.09	0002	Penyediaan Jasa Pemeliharaan, Biaya Pemeliharaan, Pajak dan Perizinan Kendaraan Dinas Operasional atau Lapangan	35.550.000,00	35.550.000,00	35.550.000,00
7.01.0.00.0.00.16.0000	7	01	01	2.09	0006	Pemeliharaan Peralatan dan Mesin Lainnya	17.160.000,00	17.160.000,00	17.160.000,00
7.01.0.00.0.00.16.0000	7	01	01	2.09	0009	Pemeliharaan/Rehabilitasi Gedung Kantor dan Bangunan Lainnya	69.200.000,00	69.200.000,00	69.200.000,00
7.01.0.00.0.00.16.0000	7	01	01	2.09	0010	Pemeliharaan/Rehabilitasi Sarana dan Prasarana Gedung Kantor atau Bangunan Lainnya	8.540.000,00	8.540.000,00	8.540.000,00
7.01.0.00.0.00.16.0000	**7**	**01**	**02**			**PROGRAM PENYELENGGARAAN PEMERINTAHAN DAN PELAYANAN PUBLIK**	**40.157.100,00**	**40.157.100,00**	**40.157.100,00**
7.01.0.00.0.00.16.0000	**7**	**01**	**02**	**2.01**		**Koordinasi Penyelenggaraan Kegiatan Pemerintahan di Tingkat Kecamatan**	**36.897.700,00**	**36.897.700,00**	**36.897.700,00**
7.01.0.00.0.00.16.0000	7	01	02	2.01	0001	Koordinasi/Sinergi Perencanaan dan Pelaksanaan Kegiatan Pemerintahan dengan Perangkat Daerah dan Instansi Vertikal Terkait	0,00	0,00	0,00
7.01.0.00.0.00.16.0000	7	01	02	2.01	0002	Peningkatan Efektifitas Kegiatan Pemerintahan di Tingkat Kecamatan	36.897.700,00	36.897.700,00	36.897.700,00

Kode						Uraian	Perubahan RKPD (Rp)	Perubahan PPAS (Rp)	Perubahan APBD (Rp)
1						2	4	5	6
7.01.0.00.0.00.16.0000	**7**	**01**	**02**	**2.02**		**Penyelenggaraan Urusan Pemerintahan yang Tidak Dilaksanakan oleh Unit Kerja Perangkat Daerah yang Ada di Kecamatan**	**3.259.400,00**	**3.259.400,00**	**3.259.400,00**
7.01.0.00.0.00.16.0000	7	01	02	2.02	0002	Perencanaan Kegiatan Pelayanan kepada Masyarakat di Kecamatan	0,00	0,00	0,00
7.01.0.00.0.00.16.0000	7	01	02	2.02	0003	Peningkatan Efektifitas Pelaksanaan Pelayanan kepada Masyarakat di Wilayah Kecamatan	3.259.400,00	3.259.400,00	3.259.400,00
7.01.0.00.0.00.16.0000	**7**	**01**	**03**			**PROGRAM PEMBERDAYAAN MASYARAKAT DESA DAN KELURAHAN**	**173.467.300,00**	**173.467.300,00**	**173.467.300,00**
7.01.0.00.0.00.16.0000	**7**	**01**	**03**	**2.01**		**Koordinasi Kegiatan Pemberdayaan Desa**	**173.467.300,00**	**173.467.300,00**	**173.467.300,00**
7.01.0.00.0.00.16.0000	7	01	03	2.01	0001	Peningkatan Partisipasi Masyarakat dalam Forum Musyawarah Perencanaan Pembangunan di Desa	25.373.400,00	25.373.400,00	25.373.400,00
7.01.0.00.0.00.16.0000	7	01	03	2.01	0003	Peningkatan Efektifitas Kegiatan Pemberdayaan Masyarakat di Wilayah Kecamatan	148.093.900,00	148.093.900,00	148.093.900,00
7.01.0.00.0.00.16.0000	**7**	**01**	**04**			**PROGRAM KOORDINASI KETENTRAMAN DAN KETERTIBAN UMUM**	**115.387.300,00**	**115.387.300,00**	**115.387.300,00**
7.01.0.00.0.00.16.0000	**7**	**01**	**04**	**2.01**		**Koordinasi Upaya Penyelenggaraan Ketenteraman dan Ketertiban Umum**	**115.387.300,00**	**115.387.300,00**	**115.387.300,00**
7.01.0.00.0.00.16.0000	7	01	04	2.01	0001	Sinergitas dengan Kepolisian Negara Republik Indonesia, Tentara Nasional Indonesia dan Instansi Vertikal di Wilayah Kecamatan	76.226.700,00	76.226.700,00	76.226.700,00
7.01.0.00.0.00.16.0000	7	01	04	2.01	0002	Harmonisasi Hubungan dengan Tokoh Agama dan Tokoh Masyarakat	39.160.600,00	39.160.600,00	39.160.600,00
7.01.0.00.0.00.16.0000	**7**	**01**	**05**			**PROGRAM PENYELENGGARAAN URUSAN PEMERINTAHAN UMUM**	**77.212.300,00**	**77.212.300,00**	**77.212.300,00**
7.01.0.00.0.00.16.0000	**7**	**01**	**05**	**2.01**		**Penyelenggaraan Urusan Pemerintahan Umum Sesuai Penugasan Kepala Daerah**	**77.212.300,00**	**77.212.300,00**	**77.212.300,00**
7.01.0.00.0.00.16.0000	7	01	05	2.01	0001	Pembinaan Wawasan Kebangsaan dan Ketahanan Nasional dalam rangka Memantapkan Pengamalan Pancasila, Pelaksanaan Undang-Undang Dasar Negara Republik Indonesia Tahun 1945, Pelestarian Bhinneka Tunggal Ika serta Pemertahanan dan Pemeliharaan Keutuhan Negara Kesatuan Republik Indonesia	30.814.300,00	30.814.300,00	30.814.300,00
7.01.0.00.0.00.16.0000	7	01	05	2.01	0001	Pembinaan Kerukunan Antar Suku dan Intra Suku, Umat Beragama, Ras, dan Golongan Lainnya Guna Mewujudkan Stabilitas Keamanan Lokal, Regional, dan Nasional			
7.01.0.00.0.00.16.0000	7	01	05	2.01	0008	Pelaksanaan Tugas Forum Koordinasi Pimpinan di Kecamatan	46.398.000,00	46.398.000,00	46.398.000,00
7.01.0.00.0.00.16.0000	**7**	**01**	**06**			**PROGRAM PEMBINAAN DAN PENGAWASAN PEMERINTAHAN DESA**	**109.316.500,00**	**109.316.500,00**	**109.316.500,00**

Kode						Uraian	Perubahan RKPD (Rp)	Perubahan PPAS (Rp)	Perubahan APBD (Rp)
1						2	4	5	6
7.01.0.00.0.00.16.0000	**7**	**01**	**06**	**2.01**		**Fasilitasi, Rekomendasi dan Koordinasi Pembinaan dan Pengawasan Pemerintahan Desa**	**109.316.500,00**	**109.316.500,00**	**109.316.500,00**
7.01.0.00.0.00.16.0000	7	01	06	2.01	0002	Fasilitasi Administrasi Tata Pemerintahan Desa	6.740.000,00	6.740.000,00	6.740.000,00
7.01.0.00.0.00.16.0000	7	02	02	2.03	0003	Fasilitasi Pengelolaan Keuangan Desa dan Pendayagunaan Aset Desa	33.011.300,00	33.011.300,00	33.011.300,00
7.01.0.00.0.00.16.0000	7	02	02	2.03	0005	Fasilitasi Pelaksanaan Tugas Kepala Desa dan Perangkat Desa	61.326.000,00	61.326.000,00	61.326.000,00
7.01.0.00.0.00.16.0000	7	02	02	2.03	0006	Fasilitasi Pelaksanaan Pemilihan Kepala Desa	-	-	-
7.01.0.00.0.00.16.0000	7	02	02	2.03	0007	Fasilitasi Pelaksanaan Tugas dan Fungsi Badan Permusyawaratan Desa	6.789.200,00	6.789.200,00	6.789.200,00
7.01.0.00.0.00.16.0000	7	02	02	2.03	0006	Rekomendasi Pengangkatan dan Pemberhentian Perangkat Desa	1.450.000,00	1.450.000,00	1.450.000,00
7.01.0.00.0.00.16.0000	7	02	02	2.03	0012	Fasilitasi Pelaksanaan Tugas, Fungsi, dan Kewajiban Lembaga Kemasyarakatan	-	-	-
7.01.0.00.0.00.16.0000	7	02	02	2.03	0016	Fasilitasi Penyusunan Program dan Pelaksanaan Pemberdayaan Masyarakat Desa	-	-	-
7.01.0.00.0.00.16.0000	7	02	02	2.03	0017	Koordinasi Pendampingan Desa di Wilayahnya	-	-	-
7.01.0.00.0.00.16.0000	7	01	06	2.01	0018	Koordinasi Pelaksanaan Pembangunan Kawasan Perdesaan di Wilayah Kecamatan	-	-	-
8.01.0.00.0.00.01.0000						**BADAN KESATUAN BANGSA DAN POLITIK**	**41.653.158.316,00**	**41.653.158.316,00**	**41.653.158.316,00**
8.01.0.00.0.00.01.0000	**8**					**UNSUR PEMERINTAHAN UMUM**	**41.653.158.316,00**	**41.653.158.316,00**	**41.653.158.316,00**
8.01.0.00.0.00.01.0000	**8**	**01**				**KESATUAN BANGSA DAN POLITIK**	**41.653.158.316,00**	**41.653.158.316,00**	**41.653.158.316,00**
8.01.0.00.0.00.01.0000	**8**	**01**	**01**			**PROGRAM PENUNJANG URUSAN PEMERINTAHAN DAERAH KABUPATEN/KOTA**	**2.781.043.759,00**	**2.781.043.759,00**	**2.781.043.759,00**
8.01.0.00.0.00.01.0000	**8**	**01**	**01**	**2.01**		**Perencanaan, Penganggaran, dan Evaluasi Kinerja Perangkat Daerah**	**21.602.600,00**	**21.602.600,00**	**21.602.600,00**
8.01.0.00.0.00.01.0000	8	01	01	2.01	0001	Penyusunan Dokumen Perencanaan Perangkat Daerah	18.395.400,00	18.395.400,00	18.395.400,00
8.01.0.00.0.00.01.0000	8	01	01	2.01	0002	Koordinasi dan Penyusunan Dokumen RKA-SKPD	519.800,00	519.800,00	519.800,00
8.01.0.00.0.00.01.0000	8	01	01	2.01	0003	Koordinasi dan Penyusunan Dokumen Perubahan RKA-SKPD	519.800,00	519.800,00	519.800,00
8.01.0.00.0.00.01.0000	8	01	01	2.01	0004	Koordinasi dan Penyusunan DPA-SKPD	519.800,00	519.800,00	519.800,00
8.01.0.00.0.00.01.0000	8	01	01	2.01	0005	Koordinasi dan Penyusunan Perubahan DPA- SKPD	519.800,00	519.800,00	519.800,00
8.01.0.00.0.00.01.0000	8	01	01	2.01	0006	Koordinasi dan Penyusunan Laporan Capaian Kinerja dan Ikhtisar Realisasi Kinerja SKPD	544.800,00	544.800,00	544.800,00

Kode						Uraian	Perubahan RKPD (Rp)	Perubahan PPAS (Rp)	Perubahan APBD (Rp)
1						2	4	5	6
8.01.0.00.0.00.01.0000	8	01	01	2.01	0007	Evaluasi Kinerja Perangkat Daerah	583.200,00	583.200,00	583.200,00
8.01.0.00.0.00.01.0000	**8**	**01**	**01**	**2.02**		**Administrasi Keuangan Perangkat Daerah**	**2.339.580.299,00**	**2.339.580.299,00**	**2.339.580.299,00**
8.01.0.00.0.00.01.0000	8	01	01	2.02	0001	Penyediaan Gaji dan Tunjangan ASN	2.336.988.199,00	2.336.988.199,00	2.336.988.199,00
8.01.0.00.0.00.01.0000	8	01	01	2.02	0003	Pelaksanaan Penatausahaan dan Pengujian/Verifikasi Keuangan SKPD	519.800,00	519.800,00	519.800,00
8.01.0.00.0.00.01.0000	8	01	01	2.02	0004	Koordinasi dan Pelaksanaan Akuntansi SKPD	633.800,00	633.800,00	633.800,00
8.01.0.00.0.00.01.0000	8	01	01	2.02	0005	Koordinasi dan Penyusunan Laporan Keuangan Akhir Tahun SKPD	459.900,00	459.900,00	459.900,00
8.01.0.00.0.00.01.0000	8	01	01	2.02	0007	Koordinasi dan Penyusunan Laporan Keuangan Bulanan/ Triwulanan/ Semesteran SKPD	633.800,00	633.800,00	633.800,00
8.01.0.00.0.00.01.0000	8	01	01	2.02	0008	Penyusunan Pelaporan dan Analisis Prognosis Realisasi Anggaran	344.800,00	344.800,00	344.800,00
8.01.0.00.0.00.01.0000	**8**	**01**	**01**	**2.03**		**Administrasi Barang Milik Daerah pada Perangkat Daerah**	**1.812.400,00**	**1.812.400,00**	**1.812.400,00**
8.01.0.00.0.00.01.0000	8	01	01	2.03	0001	Penyusunan Perencanaan Kebutuhan Barang Milik Daerah SKPD	544.800,00	544.800,00	544.800,00
8.01.0.00.0.00.01.0000	8	01	01	2.03	0005	Rekonsiliasi dan Penyusunan Laporan Barang Milik Daerah pada SKPD	633.800,00	633.800,00	633.800,00
8.01.0.00.0.00.01.0000	8	01	01	2.03	0006	Penatausahaan Barang Milik Daerah pada SKPD	633.800,00	633.800,00	633.800,00
8.01.0.00.0.00.01.0000	**8**	**01**	**01**	**2.05**		**Administrasi Kepegawaian Perangkat Daerah**	**1.038.200,00**	**1.038.200,00**	**1.038.200,00**
8.01.0.00.0.00.01.0000	8	01	01	2.05	0003	Pendataan dan Pengolahan Administrasi Kepegawaian	604.400,00	604.400,00	604.400,00
8.01.0.00.0.00.01.0000	8	01	01	2.05	0005	Monitoring, Evaluasi, dan Penilaian Kinerja Pegawai	433.800,00	433.800,00	433.800,00
8.01.0.00.0.00.01.0000	8	01	01	2.05	0009	Pendidikan dan Pelatihan Pegawai Berdasarkan Tugas dan Fungsi	-	-	-
8.01.0.00.0.00.01.0000	**8**	**01**	**01**	**2.06**		**Administrasi Umum Perangkat Daerah**	**144.678.700,00**	**144.678.700,00**	**144.678.700,00**
8.01.0.00.0.00.01.0000	8	01	01	2.06	0001	Penyediaan Komponen Instalasi Listrik/Penerangan Bangunan Kantor	2.997.000,00	2.997.000,00	2.997.000,00
8.01.0.00.0.00.01.0000	8	01	01	2.06	0003	Penyediaan Peralatan Rumah Tangga	2.944.500,00	2.944.500,00	2.944.500,00
8.01.0.00.0.00.01.0000	8	01	01	2.06	0004	Penyediaan Bahan Logistik Kantor	25.148.400,00	25.148.400,00	25.148.400,00
8.01.0.00.0.00.01.0000	8	01	01	2.06	0005	Penyediaan Barang Cetakan dan Penggandaan	7.280.000,00	7.280.000,00	7.280.000,00

Kode						Uraian	Perubahan RKPD (Rp)	Perubahan PPAS (Rp)	Perubahan APBD (Rp)
1						2	4	5	6
8.01.0.00.0.00.01.0000	8	01	01	2.06	0006	Penyediaan Bahan Bacaan dan Peraturan Perundang-undangan	-	-	-
8.01.0.00.0.00.01.0000	8	01	01	2.06	0007	Penyediaan Bahan/Material	5.995.800,00	5.995.800,00	5.995.800,00
8.01.0.00.0.00.01.0000	8	01	01	2.06	0008	Fasilitasi Kunjungan Tamu	3.600.000,00	3.600.000,00	3.600.000,00
8.01.0.00.0.00.01.0000	8	01	01	2.06	0009	Penyelenggaraan Rapat Koordinasi dan Konsultasi SKPD	94.516.000,00	94.516.000,00	94.516.000,00
8.01.0.00.0.00.01.0000	8	01	01	2.06	0010	Penatausahaan Arsip Dinamis pada SKPD	2.197.000,00	2.197.000,00	2.197.000,00
8.01.0.00.0.00.01.0000	**8**	**01**	**01**	**2.07**		**Pengadaan Barang Milik Daerah Penunjang Urusan Pemerintah Daerah**	**56.935.200,00**	**56.935.200,00**	**56.935.200,00**
8.01.0.00.0.00.01.0000	8	01	01	2.07	0006	Pengadaan Peralatan dan Mesin Lainnya	56.935.200,00	56.935.200,00	56.935.200,00
8.01.0.00.0.00.01.0000	**8**	**01**	**01**	**2.08**		**Penyediaan Jasa Penunjang Urusan Pemerintahan Daerah**	**95.103.360,00**	**95.103.360,00**	**95.103.360,00**
8.01.0.00.0.00.01.0000	8	01	01	2.08	0002	Penyediaan Jasa Komunikasi, Sumber Daya Air dan Listrik	31.467.360,00	31.467.360,00	31.467.360,00
8.01.0.00.0.00.01.0000	8	01	01	2.08	0004	Penyediaan Jasa Pelayanan Umum Kantor	63.636.000,00	63.636.000,00	63.636.000,00
8.01.0.00.0.00.01.0000	**8**	**01**	**01**	**2.09**		**Pemeliharaan Barang Milik Daerah Penunjang Urusan Pemerintahan Daerah**	**120.293.000,00**	**120.293.000,00**	**120.293.000,00**
8.01.0.00.0.00.01.0000	8	01	01	2.09	0001	Penyediaan Jasa Pemeliharaan, Biaya Pemeliharaan, dan Pajak Kendaraan Perorangan Dinas atau Kendaraan Dinas Jabatan	40.589.400,00	40.589.400,00	40.589.400,00
8.01.0.00.0.00.01.0000	8	01	01	2.09	0002	Penyediaan Jasa Pemeliharaan, Biaya Pemeliharaan, Pajak dan Perizinan Kendaraan Dinas Operasional atau Lapangan	44.920.600,00	44.920.600,00	44.920.600,00
8.01.0.00.0.00.01.0000	8	01	01	2.09	0006	Pemeliharaan Peralatan dan Mesin Lainnya	9.757.000,00	9.757.000,00	9.757.000,00
8.01.0.00.0.00.01.0000	8	01	01	2.09	0009	Pemeliharaan/Rehabilitasi Gedung Kantor dan Bangunan Lainnya	25.026.000,00	25.026.000,00	25.026.000,00
8.01.0.00.0.00.01.0000	**8**	**01**	**02**			**PROGRAM PENGUATAN IDEOLOGI PANCASILA DAN KARAKTER KEBANGSAAN**	**1.643.439.300,00**	**1.643.439.300,00**	**1.643.439.300,00**
8.01.0.00.0.00.01.0000	**8**	**01**	**02**	**2.01**		**Perumusan Kebijakan Teknis dan Pemantapan Pelaksanaan Bidang Ideologi Pancasila dan Karakter Kebangsaan**	**1.643.439.300,00**	**1.643.439.300,00**	**1.643.439.300,00**
8.01.0.00.0.00.01.0000	8	01	02	2.01	0003	Pelaksanaan Kebijakan di Bidang Ideologi Wawasan Kebangsaan, Bela Negara, Karakter Bangsa, Pembauran Kebangsaan, Bineka Tunggal Ika dan Sejarah Kebangsaan	170.830.900,00	170.830.900,00	170.830.900,00

Kode						Uraian	Perubahan RKPD (Rp)	Perubahan PPAS (Rp)	Perubahan APBD (Rp)
1						2	4	5	6
8.01.0.00.0.00.01.0000	8	01	02	2.01	0004	Pelaksanaan Koordinasi di Bidang Ideologi Wawasan Kebangsaan, Bela Negara, Karakter Bangsa, Pembauran Kebangsaan, Bineka Tunggal Ika dan Sejarah Kebangsaan	56.307.700,00	56.307.700,00	56.307.700,00
8.01.0.00.0.00.01.0000	8	01	02	2.01	0007	Pembinaan terhadap aktivitas kepaskibrakaan dan Purnapaskibraka	16.655.000,00	16.655.000,00	16.655.000,00
8.01.0.00.0.00.01.0000	8	01	02	2.01	0008	Pembentukan Paskibraka	1.389.612.300,00	1.389.612.300,00	1.389.612.300,00
8.01.0.00.0.00.01.0000	8	01	02	2.01	0009	Pembinaan Lanjutan kepada Purnapaskibraka Duta Pancasila	-	-	-
8.01.0.00.0.00.01.0000	8	01	02	2.01	0010	Pelaksanaan tugas Purnapaskibraka Duta Pancasila	-	-	-
8.01.0.00.0.00.01.0000	8	01	02	2.01	0011	Pengangkatan Purnapaskibraka Duta Pancasila	10.033.400,00	10.033.400,00	10.033.400,00
8.01.0.00.0.00.01.0000	**8**	**01**	**03**			**PROGRAM PENINGKATAN PERAN PARTAI POLITIK DAN LEMBAGA PENDIDIKAN MELALUI PENDIDIKAN POLITIK DAN PENGEMBANGAN ETIKA SERTA BUDAYA POLITIK**	**32.212.154.157,00**	**32.212.154.157,00**	**32.212.154.157,00**
8.01.0.00.0.00.01.0000	**8**	**01**	**03**	**2.01**		**Perumusan Kebijakan Teknis dan Pemantapan Pelaksanaan Bidang Pendidikan Politik, Etika Budaya Politik, Peningkatan Demokrasi, Fasilitasi Kelembagaan Pemerintahan, Perwakilan dan Partai Politik, Pemilihan Umum/Pemilihan Umum Kepala Daerah, serta Pemantauan Situasi Politik**	**32.212.154.157,00**	**32.212.154.157,00**	**32.212.154.157,00**
8.01.0.00.0.00.01.0000	8	01	03	2.01	0001	Penyusunan Program Kerja di Bidang Pendidikan Politik, Etika Budaya Politik, Peningkatan Demokrasi, Fasilitasi Kelembagaan Pemerintahan, Perwakilan dan Partai Politik, Pemilihan Umum/Pemilihan Umum Kepala Daerah, serta Pemantauan Situasi Politik di Daerah	31.902.180.757,00	31.902.180.757,00	31.902.180.757,00
8.01.0.00.0.00.01.0000	8	01	03	2.01	0004	Pelaksanaan Koordinasi di Bidang Pendidikan Politik, Etika Budaya Politik, Peningkatan Demokrasi, Fasilitasi Kelembagaan Pemerintahan, Perwakilan dan Partai Politik, Pemilihan Umum/Pemilihan Umum Kepala Daerah, serta Pemantauan Situasi Politik di Daerah	309.973.400,00	309.973.400,00	309.973.400,00
8.01.0.00.0.00.01.0000	**8**	**01**	**04**			**PROGRAM PEMBERDAYAAN DAN PENGAWASAN ORGANISASI KEMASYARAKATAN**	**3.796.077.700,00**	**3.796.077.700,00**	**3.796.077.700,00**
8.01.0.00.0.00.01.0000	**8**	**01**	**04**	**2.01**		**Perumusan Kebijakan Teknis dan Pemantapan Pelaksanaan Bidang Pemberdayaan dan Pengawasan Organisasi Kemasyarakatan**	**3.796.077.700,00**	**3.796.077.700,00**	**3.796.077.700,00**
8.01.0.00.0.00.01.0000	8	01	04	2.01	0001	Penyusunan Program Kerja di Bidang Pendaftaran Ormas, Pemberdayaan Ormas, Evaluasi dan Mediasi Sengketa Ormas, Pengawasan Ormas dan Ormas Asing di Daerah	3.520.357.600,00	3.520.357.600,00	3.520.357.600,00

Kode						Uraian	Perubahan RKPD (Rp)	Perubahan PPAS (Rp)	Perubahan APBD (Rp)
1						2	4	5	6
8.01.0.00.0.00.01.0000	8	01	04	2.01	0004	Pelaksanaan Koordinasi di Bidang Pendaftaran Ormas, Pemberdayaan Ormas, Evaluasi dan Mediasi Sengketa Ormas, Pengawasan Ormas dan Ormas Asing di Daerah	275,720,100.00	275,720,100.00	275,720,100.00
8.01.0.00.0.00.01.0000	8	01	05			**PROGRAM PEMBINAAN DAN PENGEMBANGAN KETAHANAN EKONOMI, SOSIAL, DAN BUDAYA**	**383,576,500.00**	**383,576,500.00**	**383,576,500.00**
8.01.0.00.0.00.01.0000	8	01	05	2.01		**Perumusan Kebijakan Teknis dan Pemantapan Pelaksanaan Bidang Ketahanan Ekonomi, Sosial dan Budaya**	**383,576,500.00**	**383,576,500.00**	**383,576,500.00**
8.01.0.00.0.00.01.0000	8	01	05	2.01	0003	Pelaksanaan Kebijakan di Bidang Ketahanan Ekonomi, Sosial, Budaya dan Fasilitasi Pencegahan Penyalagunaan Narkotika, Fasilitasi Kerukunan Umat Beragama dan Penghayat Kepercayaan di Daerah	85,177,400.00	85,177,400.00	85,177,400.00
8.01.0.00.0.00.01.0000	8	01	05	2.01	0004	Pelaksanaan Koordinasi di Bidang Ketahanan Ekonomi, Sosial, Budaya dan Fasilitasi Pencegahan Penyalagunaan Narkotika, Fasilitasi Kerukunan Umat Beragama dan Penghayat Kepercayaan di Daerah	298,399,100.00	298,399,100.00	298,399,100.00
8.01.0.00.0.00.01.0000	8	01	06			**PROGRAM PENINGKATAN KEWASPADAAN NASIONAL DAN PENINGKATAN KUALITAS DAN FASILITASI PENANGANAN KONFLIK SOSIAL**	**836,866,900.00**	**836,866,900.00**	**836,866,900.00**
8.01.0.00.0.00.01.0000	8	01	06	2.01		**Perumusan Kebijakan Teknis dan Pelaksanaan Pemantapan Kewaspadaan Nasional dan Penanganan Konflik Sosial**	**836,866,900.00**	**836,866,900.00**	**836,866,900.00**
8.01.0.00.0.00.01.0000	8	01	06	2.01	0004	Pelaksanaan Koordinasi di Bidang Kewaspadaan Dini, Kerja Sama Intelijen, Pemantauan Orang Asing, Tenaga Kerja Asing dan Lembaga Asing, Kewaspadaan Perbatasan antar Negara, Fasilitasi Kelembagaan Bidang Kewaspadaan, serta Penanganan Konflik di Daerah	601,400,700.00	601,400,700.00	601,400,700.00
8.01.0.00.0.00.01.0000	8	01	06	2.01	0006	Pelaksanaan Forum Koordinasi Pimpinan Daerah Kabupaten/Kota	235,466,200.00	235,466,200.00	235,466,200.00
						JUMLAH	**2,486,287,857,207.32**	**2,487,480,881,207.32**	**2,487,480,881,207.32**

BUPATI PURWOREJO

YULI HASTUTI

LAMPIRAN VIII.2.
RANCANGAN PERATURAN DAERAH
KABUPATEN PURWOREJO
NOMOR : 11 TAHUN 2024
TENTANG
PERUBAHAN ANGGARAN PENDAPATAN DAN BELANJA DAERAH
TAHUN ANGGARAN 2024

KABUPATEN PURWOREJO
SINKRONISASI PROGRAM PRIORITAS NASIONAL DENGAN PROGRAM DAERAH
TAHUN ANGGARAN 2024

No	Prioritas Pembangunan Nasional	Program	Indikator Kinerja	Perangkat Daerah Pelaksana	Keterangan		Keterangan	
					Jumlah Anggaran dalam APBD Tahun Anggaran 2024		Jumlah Anggaran dalam Rancangan Perubahan APBD Tahun Anggaran 2024	
					Rp	%	Rp	%
1	2	3	4	5	6	7	6	7
1	**Memperkuat Ketahanan Ekonomi Untuk Pertumbuhan Yang Berkualitas dan Berkeadilan**				**73.584.120.864,00**	**3,04**	**72.636.289.074,00**	**2,92**
		PROGRAM PENGELOLAAN SUMBER DAYA AIR (SDA)	Persentase Jaringan Irigasi dalam Kondisi Baik = 67,22%	DINAS PEKERJAAN UMUM DAN PENATAAN RUANG	10.932.679.380		11.418.949.300	
		PROGRAM PENGELOLAAN PERIKANAN TANGKAP	Persentase Kenaikan Produksi Perikanan Tangkap = 3%	DINAS LINGKUNGAN HIDUP DAN PERIKANAN	48.950.700		29.245.400	
		PROGRAM PENGELOLAAN PERIKANAN BUDIDAYA	Persentase Kenaikan Produksi Perikanan Budidaya = 2%	DINAS LINGKUNGAN HIDUP DAN PERIKANAN	1.106.804.500		1.121.861.900	
		PROGRAM PENGAWASAN SUMBER DAYA KELAUTAN DAN PERIKANAN	Persentase Pembentukan Kelompok Masyarakat Pengawas (Pokmaswas) = 69,23%	DINAS LINGKUNGAN HIDUP DAN PERIKANAN	29.491.100		26.115.800	
		PROGRAM PENGOLAHAN DAN PEMASARAN HASIL PERIKANAN	Persentase Peningkatan Produksi Pengolahan dan Pemasaran Hasil Perikanan = 10%	DINAS LINGKUNGAN HIDUP DAN PERIKANAN	108.636.000		105.871.300	
		PROGRAM PENYEDIAAN DAN PENGEMBANGAN SARANA PERTANIAN	Persentase Penyediaan Sarana Pertanian bagi Kelompok Tani = 60%	DINAS KETAHANAN PANGAN DAN PERTANIAN	14.445.680.000		13.310.408.450	
		PROGRAM PENYEDIAAN DAN PENGEMBANGAN PRASARANA PERTANIAN	Persentase Penyediaan Prasarana Pertanian bagi Kelompok Tani = 60%	DINAS KETAHANAN PANGAN DAN PERTANIAN	10.367.484.400		10.430.509.400	
		PROGRAM PENGENDALIAN KESEHATAN HEWAN DAN KESEHATAN MASYARAKAT VETERINER	Persentase Penurunan Kejadian dan Jumlah Kasus Penyakit Hewan Menular = 16%	DINAS KETAHANAN PANGAN DAN PERTANIAN	901.310.300		903.917.300	
		PROGRAM PENGENDALIAN DAN PENANGGULANGAN BENCANA PERTANIAN	Persentase Fasilitasi Pengendalian dan Penanggulangan Bencana OPT = 100%	DINAS KETAHANAN PANGAN DAN PERTANIAN	115.990.200		115.990.200	
		PROGRAM PERIZINAN USAHA PERTANIAN	Persentase Jumlah Usulan Izin Usaha Pertanian = 100%	DINAS KETAHANAN PANGAN DAN PERTANIAN	-		-	
		PROGRAM PENYULUHAN PERTANIAN	Persentase Kenaikan Jumlah Petani Milenial = 60%	DINAS KETAHANAN PANGAN DAN PERTANIAN	1.442.523.500		1.367.603.500	

No	Prioritas Pembangunan Nasional	Program	Indikator Kinerja	Perangkat Daerah Pelaksana	Keterangan		Keterangan	
					Jumlah Anggaran dalam APBD Tahun Anggaran 2024		Jumlah Anggaran dalam Rancangan Perubahan APBD Tahun Anggaran 2024	
					Rp	%	Rp	%
1	2	3	4	5	6	7	6	7
		PROGRAM PERENCANAAN DAN PEMBANGUNAN INDUSTRI	Persentase Peningkatan Produktivitas IKM Tiap Tahunnya = 7,80%	DINAS PERINDUSTRIAN, TRANSMIGRASI DAN TENAGA KERJA	2.334.486.750		2.334.486.600	
		PROGRAM PENGENDALIAN IZIN USAHA INDUSTRI KABUPATEN/KOTA	Persentase Perizinan Industri Kewenangan Kabupaten yang Memenuhi Komitmen Perizinan = 30%	DINAS PERINDUSTRIAN, TRANSMIGRASI DAN TENAGA KERJA	4.848.650		4.848.300	
		PROGRAM PENGELOLAAN SISTEM INFORMASI INDUSTRI NASIONAL	Tingkat Kepatuhan Pelaporan Informasi Industri = 65,45%	DINAS PERINDUSTRIAN, TRANSMIGRASI DAN TENAGA KERJA	15.010.100		15.010.000	
		PROGRAM PENINGKATAN SARANA DISTRIBUSI PERDAGANGAN	Persentase Pasar Daerah dalam Kondisi Baik = 22,81%; Persentase Ketertiban Pengelola Sarana Distribusi = 28%	DINAS KOPERASI, USAHA KECIL, MENENGAH DAN PERDAGANGAN	2.607.730.900		3.825.121.500	
		PROGRAM STABILISASI HARGA BARANG KEBUTUHAN POKOK DAN BARANG PENTING	Persentase Koefisien Variasi Harga antar Waktu = 20%; Persentase Kinerja Realisasi Pupuk = 82%	DINAS KOPERASI, USAHA KECIL, MENENGAH DAN PERDAGANGAN	96.684.700		81.453.200	
		PROGRAM PENGEMBANGAN EKSPOR	Persentase Produk UMKM yang Dipromosikan Ekspor = 20%	DINAS KOPERASI, USAHA KECIL, MENENGAH DAN PERDAGANGAN	234.897.080		424.155.510	
		PROGRAM STANDARDISASI DAN PERLINDUNGAN KONSUMEN	Persentase Alat-Alat Ukur, Takar, Timbang dan Perlengkapannya (UTTP) Bertanda Tera Sah yang Berlaku = 68%	DINAS KOPERASI, USAHA KECIL, MENENGAH DAN PERDAGANGAN	337.082.100		240.313.550	
		PROGRAM PENGGUNAAN DAN PEMASARAN PRODUK DALAM NEGERI	Persentase Jenis Produk Lokal yang Dipromosikan = 42,86%	DINAS KOPERASI, USAHA KECIL, MENENGAH DAN PERDAGANGAN	22.058.750		10.719.400	
		PROGRAM PELAYANAN IZIN USAHA SIMPAN PINJAM	Persentase Rekomendasi Izin Koperasi (Simpan Pinjam dan Usaha Simpan Pinjam) yang Tepat Waktu = 100%	DINAS KOPERASI, USAHA KECIL, MENENGAH DAN PERDAGANGAN	6.775.000		2.499.000	
		PROGRAM PENGAWASAN DAN PEMERIKSAAN KOPERASI	Persentase Koperasi yang Kelembagaan dan Pengelolaan Usahanya Sesuai dengan Peraturan Perkoperasian = 74,73%	DINAS KOPERASI, USAHA KECIL, MENENGAH DAN PERDAGANGAN	11.857.000		4.649.000	
		PROGRAM PENILAIAN KESEHATAN KSP/USP KOPERASI	Persentase Koperasi Sehat = 86,67%	DINAS KOPERASI, USAHA KECIL, MENENGAH DAN PERDAGANGAN	38.970.600		24.629.600	
		PROGRAM PENDIDIKAN DAN LATIHAN PERKOPERASIAN	Persentase Koperasi yang Memiliki SDM Berkompeten = 15%	DINAS KOPERASI, USAHA KECIL, MENENGAH DAN PERDAGANGAN	516.346.000		516.346.000	
		PROGRAM PEMBERDAYAAN DAN PERLINDUNGAN KOPERASI	Persentase Koperasi yang Dibina = 21,98%	DINAS KOPERASI, USAHA KECIL, MENENGAH DAN PERDAGANGAN	72.424.000		66.808.000	
		PROGRAM PEMBERDAYAAN USAHA MENENGAH, USAHA KECIL, DAN USAHA MIKRO (UMKM)	Persentase Usaha Mikro yang Dibina = 7,46%	DINAS KOPERASI, USAHA KECIL, MENENGAH DAN PERDAGANGAN	1.375.560.134		1.519.561.552	
		PROGRAM PENGEMBANGAN UMKM	Persentase Usaha Mikro Berizin yang Meningkat Menjadi Wira Usaha = 8,03%	DINAS KOPERASI, USAHA KECIL, MENENGAH DAN PERDAGANGAN	702.714.670		776.031.460	
		PROGRAM PENINGKATAN DAYA TARIK DESTINASI PARIWISATA	Persentase Pengembangan Daya Tarik Destinasi Pariwisata = 94,77%	DINAS KEPEMUDAAN, OLAHRAGA DAN PARIWISATA	8.944.722.875		9.488.649.705	

No	Prioritas Pembangunan Nasional	Program	Indikator Kinerja	Perangkat Daerah Pelaksana	Keterangan Jumlah Anggaran dalam APBD Tahun Anggaran 2024		Keterangan Jumlah Anggaran dalam Rancangan Perubahan APBD Tahun Anggaran 2024	
					Rp	%	Rp	%
1	2	3	4	5	6	7	6	7
		PROGRAM PEMASARAN PARIWISATA	Persentase Jumlah Sarana Promosi/ Pemasaran Pariwisata = 20,67%	DINAS KEPEMUDAAN, OLAHRAGA DAN PARIWISATA	5.029.027.900		3.016.305.920	
		PROGRAM PENGEMBANGAN EKONOMI KREATIF MELALUI PEMANFAATAN DAN PERLINDUNGAN HAK KEKAYAAN INTELEKTUAL	Persentase Fasilitasi Sub Sektor Ekonomi Kreatif = 16,67%	DINAS KEPEMUDAAN, OLAHRAGA DAN PARIWISATA	45.231.800		41.937.400	
		PROGRAM PENGEMBANGAN SUMBER DAYA PARIWISATA DAN EKONOMI KREATIF	Persentase Jumlah Sumber Daya Manusia yang Dilatih = 20%	DINAS KEPEMUDAAN, OLAHRAGA DAN PARIWISATA	1.096.336.922		1.228.086.722	
		PROGRAM PENGEMBANGAN IKLIM PENANAMAN MODAL	Pertumbuhan Jumlah Kepeminatan Penanaman Modal = 5%	DINAS PENANAMAN MODAL DAN PELAYANAN TERPADU SATU PINTU	81.893.720		81.893.720	
		PROGRAM PROMOSI PENANAMAN MODAL	Persentase Nomor Induk Berusaha yang Terbit terhadap Jumlah Kepeminatan = 99,5%	DINAS PENANAMAN MODAL DAN PELAYANAN TERPADU SATU PINTU	277.716.990		277.716.990	
		PROGRAM PELAYANAN PENANAMAN MODAL	Persentase Pelayanan Penanaman Modal sesuai Norma Standar Prosedur dan Kriteria = 100%	DINAS PENANAMAN MODAL DAN PELAYANAN TERPADU SATU PINTU	369.320.250		413.711.450	
		PROGRAM PENGENDALIAN PELAKSANAAN PENANAMAN MODAL	Persentasae Pelaku Usaha yang Memenuhi Ketentuan NSPK = 100%	DINAS PENANAMAN MODAL DAN PELAYANAN TERPADU SATU PINTU	798.985.000		798.985.000	
		PROGRAM PENGELOLAAN DATA DAN SISTEM INFORMASI PENANAMAN MODAL	Persentase Jenis Data dan Informasi Perizinan dan Nonperizinan yang Disediakan = 100%	DINAS PENANAMAN MODAL DAN PELAYANAN TERPADU SATU PINTU	89.689.525		64.689.525	
		PROGRAM PENYELESAIAN SENGKETA TANAH GARAPAN	Persentase Penanganan Sengketa Tanah Garapan = 100%	DINAS PERUMAHAN RAKYAT, KAWASAN PERMUKIMAN DAN PERTANAHAN	87.011.460		87.137.960	
		PROGRAM PENGELOLAAN IZIN MEMBUKA TANAH	Persentase Permohonanan Izin Membuka Tanah Negara yang Disetujui = 100%	DINAS PERUMAHAN RAKYAT, KAWASAN PERMUKIMAN DAN PERTANAHAN	134.712.300		96.258.600	
		PROGRAM PENATAAN DESA	Persentase Penataan Desa sesuai Peraturan yang Berlaku = 100%	DINAS PEMBERDAYAAN PEREMPUAN DAN PELINDUNGAN ANAK SERTA PEMBERDAYAAN MASYARAKAT DAN DESA	70.000.000		70.000.000	
		PROGRAM PENINGKATAN KERJASAMA DESA	Persentase Desa yang Terfasilitasi dalam Kerjasama antar Desa = 100%	DINAS PEMBERDAYAAN PEREMPUAN DAN PELINDUNGAN ANAK SERTA PEMBERDAYAAN MASYARAKAT DAN DESA	71.935.000		71.934.440	
		PROGRAM ADMINISTRASI PEMERINTAHAN DESA	Persentase Tertibnya Administrasi Pemerintahan Desa = 100%	DINAS PEMBERDAYAAN PEREMPUAN DAN PELINDUNGAN ANAK SERTA PEMBERDAYAAN MASYARAKAT DAN DESA	6.237.819.663		5.965.858.340	

No	Prioritas Pembangunan Nasional	Program	Indikator Kinerja	Perangkat Daerah Pelaksana	Keterangan Jumlah Anggaran dalam APBD Tahun Anggaran 2024		Keterangan Jumlah Anggaran dalam Rancangan Perubahan APBD Tahun Anggaran 2024	
					Rp	%	Rp	%
1	2	3	4	5	6	7	6	7
		PROGRAM PEMBERDAYAAN LEMBAGA KEMASYARAKATAN, LEMBAGA ADAT DAN MASYARAKAT HUKUM ADAT	Lembaga Kemasyarakatan yang Aktif dalam Pemberdayaan Masyarakat = 100%	DINAS PEMBERDAYAAN PEREMPUAN DAN PELINDUNGAN ANAK SERTA PEMBERDAYAAN MASYARAKAT DAN DESA	2.372.720.945		2.256.018.080	
2	**Mengembangkan Wilayah untuk Mengurangi Kesenjangan dan Menjamin Pemerataan**				**7.588.482.380,00**	**0,31**	**8.375.014.441,00**	**0,34**
		PROGRAM PEMBERDAYAAN SOSIAL	Persentase Penduduk Miskin yang Mendapat Program Perlindungan dan Jaminan Sosial = 69,47%	DINAS SOSIAL, PENGENDALIAN PENDUDUK, DAN KELUARGA BERENCANA	30.639.200		26.389.200	
		PROGRAM PENANGANAN WARGA NEGARA MIGRAN KORBAN TINDAK KEKERASAN	Persentase Potensi Sumber Kesejahteraan Sosial (PSKS) yang Dibina = 95%	DINAS SOSIAL, PENGENDALIAN PENDUDUK, DAN KELUARGA BERENCANA	4.000.000		4.000.000	
		PROGRAM REHABILITASI SOSIAL	Persentase Pemerlu Pelayanan Kesejahteraan Sosial (PPKS) yang Memperoleh Rehabilitasi Sosial di Luar Panti Sosial = 100%	DINAS SOSIAL, PENGENDALIAN PENDUDUK, DAN KELUARGA BERENCANA	329.748.100		252.963.100	
		PROGRAM PERLINDUNGAN DAN JAMINAN SOSIAL	Persentase Warga Negara Migran Korban Tindak Kekerasan yang Mendapat Penanganan = 100%	DINAS SOSIAL, PENGENDALIAN PENDUDUK, DAN KELUARGA BERENCANA	4.005.651.500		4.373.109.300	
		PROGRAM PEMBANGUNAN KAWASAN TRANSMIGRASI	Persentase Penempatan Transmigrasi = 100%	DINAS PERINDUSTRIAN, TRANSMIGRASI DAN TENAGA KERJA	124.907.350		116.960.800	
		PROGRAM PERENCANAAN TENAGA KERJA	Persentase Rencana Tenaga Kerja yang Disusun = 100%	DINAS PERINDUSTRIAN, TRANSMIGRASI DAN TENAGA KERJA	23.919.250		23.919.200	
		PROGRAM PELATIHAN KERJA DAN PRODUKTIVITAS TENAGA KERJA	Persentase Pencari Kerja yang Memiliki Kompetensi = 88,31; Persentase Peningkatan Produktivitas Tenaga Kerja = 4,69%	DINAS PERINDUSTRIAN, TRANSMIGRASI DAN TENAGA KERJA	2.808.286.680		3.280.236.141	
		PROGRAM PENEMPATAN TENAGA KERJA	Persentase Pencari Kerja yang Ditempatkan melalui Mekanisme Layanan Antar Kerja = 27,01%	DINAS PERINDUSTRIAN, TRANSMIGRASI DAN TENAGA KERJA	116.871.850		152.978.600	
		PROGRAM HUBUNGAN INDUSTRIAL	Persentase Sarana Hubungan Industrial dan Syarat Kerja = 53,28%	DINAS PERINDUSTRIAN, TRANSMIGRASI DAN TENAGA KERJA	144.458.450		144.458.100	

No	Prioritas Pembangunan Nasional	Program	Indikator Kinerja	Perangkat Daerah Pelaksana	Keterangan Jumlah Anggaran dalam APBD Tahun Anggaran 2024		Keterangan Jumlah Anggaran dalam Rancangan Perubahan APBD Tahun Anggaran 2024	
					Rp	%	Rp	%
1	2	3	4	5	6	7	6	7
3	**Meningkatkan Sumber Daya Manusia yang Berkualitas dan Berdaya Saing**				**518.871.726.251,00**	**21,44**	**561.193.849.449,00**	**22,56**
		PROGRAM PENGELOLAAN PENDIDIKAN	Persentase Satuan Pendidikan Sekolah Dasar yang Terakreditasi Minimal B = 99,61%; Persentase Satuan Pendidikan Sekolah Menengah Pertama yang Terakreditasi Minimal B = 91,01%; Persentase Satuan Pendidikan Anak Usia Dini (PAUD) yang Terakreditasi Minimal B = 23,26%; Persentase Satuan Pendidikan Nonformal/ Kesetaraan yang Terakreditasi Minimal B = 100%	DINAS PENDIDIKAN DAN KEBUDAYAAN	149.802.873.334		150.117.195.241	
		PROGRAM PENGEMBANGAN KURIKULUM	Persentase Ketersediaan Muatan Lokal pada Setiap Jenjang Pendidikan = 100%	DINAS PENDIDIKAN DAN KEBUDAYAAN	79.258.200		79.258.200	
		PROGRAM PENDIDIK DAN TENAGA KEPENDIDIKAN	Rasio Ketersediaan Guru terhadap Murid Pendidikan Dasar, PAUD, dan Kesetaraan = 89,02%	DINAS PENDIDIKAN DAN KEBUDAYAAN	33.295.400		33.295.400	
		PROGRAM PENGENDALIAN PERIZINAN PENDIDIKAN	Penilaian Kelayakan Usul Perizinan Pendidikan Dasar yang Dilaksanakan = 100%	DINAS PENDIDIKAN DAN KEBUDAYAAN	19.469.400		19.469.400	
		PROGRAM PENGEMBANGAN BAHASA DAN SASTRA	Persentase Ketersediaan Muatan Lokal Bahasa dan Sastra pada Setiap Jenjang Pendidikan = 100%	DINAS PENDIDIKAN DAN KEBUDAYAAN	81.986.900		81.986.900	
		PROGRAM PEMBINAAN PERPUSTAKAAN	Persentase Perpustakaan yang Layak = 6,03%	DINAS PERPUSTAKAAN DAN KEARSIPAN	1.638.815.030		1.648.047.530	
		PROGRAM PELESTARIAN KOLEKSI NASIONAL DAN NASKAH KUNO	Persentase Naskah Kuno Milik Daerah Kabupaten yang Dilestarikan = 15%	DINAS PERPUSTAKAAN DAN KEARSIPAN	16.942.000		16.942.000	
		PROGRAM PEMENUHAN UPAYA KESEHATAN PERORANGAN DAN UPAYA KESEHATAN MASYARAKAT	Persentase Ketercapaian Faskes yang Menyelenggarakan Pelayanan untuk Upaya Kesehatan Masyarakat dan Upaya Kesehatan Perorangan = 100%	DINAS KESEHATAN	102.108.855.968		109.728.541.829	
		PROGRAM PENINGKATAN KAPASITAS SUMBER DAYA MANUSIA KESEHATAN	Persentase SDM Kesehatan yang Memiliki Kapasitas Kompetensi Sesuai Standar = 76%	DINAS KESEHATAN	1.570.151.735		1.401.754.535	
		PROGRAM SEDIAAN FARMASI, ALAT KESEHATAN DAN MAKANAN MINUMAN	Persentase Peredaran Obat, Alat Kesehatan dan Optikal, serta Makanan yang Aman dan Bermutu = 94%	DINAS KESEHATAN	557.518.800		506.148.445	
		PROGRAM PEMBERDAYAAN MASYARAKAT BIDANG KESEHATAN	Persentase Desa Siaga Aktif Mandiri = 35%	DINAS KESEHATAN	851.842.077		853.315.825	
		PROGRAM PENUNJANG URUSAN PEMERINTAHAN DAERAH	Persentase Layanan dan pendukung pelayanan kesehatan pada BLUD RSUD dan Puskesmas = 100%	27 PUSKESMAS DINKES, RSUD RAA TJOKRONEGORO, RSUD DR. TJITROWARDOJO	250.611.587.967		285.293.728.664	
		PROGRAM PENGELOLAAN SUMBER DAYA EKONOMI UNTUK KEDAULATAN DAN KEMANDIRIAN PANGAN	Persentase Infrastruktur yang Disediakan = 60%	DINAS KETAHANAN PANGAN DAN PERTANIAN	-		-	

No	Prioritas Pembangunan Nasional	Program	Indikator Kinerja	Perangkat Daerah Pelaksana	Keterangan		Keterangan	
					Jumlah Anggaran dalam APBD Tahun Anggaran 2024		Jumlah Anggaran dalam Rancangan Perubahan APBD Tahun Anggaran 2024	
					Rp	%	Rp	%
1	2	3	4	5	6	7	6	7
		PROGRAM PENINGKATAN DIVERSIFIKASI DAN KETAHANAN PANGAN MASYARAKAT	Persentase Ketersediaan Pangan Utama = 100%	DINAS KETAHANAN PANGAN DAN PERTANIAN	140.700.000		132.574.800	
		PROGRAM PENANGANAN KERAWANAN PANGAN	Persentase Penanganan pada Daerah Rawan/ Rentan Pangan = 9,86%	DINAS KETAHANAN PANGAN DAN PERTANIAN	106.794.000		106.794.000	
		PROGRAM PENGAWASAN KEAMANAN PANGAN	Persentase Pangan Segar Aman = 100%	DINAS KETAHANAN PANGAN DAN PERTANIAN	42.200.600		39.325.600	
		PROGRAM PENGENDALIAN PENDUDUK	Age Specific Fertility Rate (ASFR) = 16%	DINAS SOSIAL, PENGENDALIAN PENDUDUK, DAN KELUARGA BERENCANA	658.272.800		647.124.400	
		PROGRAM PEMBINAAN KELUARGA BERENCANA (KB)	Persentase Pemakaian kontrasepsi Modern (Modern Contraceptive Prevalence Rate/ mCPR)/ Proporsi Perempuan Usia Reproduksi (15-49 tahun) yang Memiliki Kebutuhan Keluarga Berencana Terpenuhi menurut Metode Kontrasepsi Modern = 54,09%; Persentase Kebutuhan Ber-KB yang Tidak Terpenuhi (Unmet Need) = 20,89%	DINAS SOSIAL, PENGENDALIAN PENDUDUK, DAN KELUARGA BERENCANA	5.302.874.500		5.302.874.500	
		PROGRAM PEMBERDAYAAN DAN PENINGKATAN KELUARGA SEJAHTERA (KS)	Persentase Keluarga yang Mendapat Layanan Tribina = 63,90%; Persentase PUS Peserta KB Anggota Usaha Peningkatan Pendapatan Keluarga Sejahtera (UPPKS) yang Ber-KB = 84,40%	DINAS SOSIAL, PENGENDALIAN PENDUDUK, DAN KELUARGA BERENCANA	4.141.630.500		4.107.793.000	
		PROGRAM PENGARUSUTAMAAN GENDER DAN PEMBERDAYAAN PEREMPUAN	Persentase Perangkat Daerah yang Melaksanakan Program dan Kegiatan Responsif Gender = 41,46%	DINAS PEMBERDAYAAN PEREMPUAN DAN PELINDUNGAN ANAK SERTA PEMBERDAYAAN MASYARAKAT DAN DESA	443.262.940		466.276.980	
		PROGRAM PERLINDUNGAN PEREMPUAN	Persentase Perempuan Korban Kekerasan yang Mendapatkan Layanan Komprehensif = 100%	DINAS PEMBERDAYAAN PEREMPUAN DAN PELINDUNGAN ANAK SERTA PEMBERDAYAAN MASYARAKAT DAN DESA	383.240.820		367.605.860	
		PROGRAM PENINGKATAN KUALITAS KELUARGA	Persentase Keluarga yang Mendapatkan Pelayanan Peningkatan Kualitas Keluarga = 88%	DINAS PEMBERDAYAAN PEREMPUAN DAN PELINDUNGAN ANAK SERTA PEMBERDAYAAN MASYARAKAT DAN DESA	21.000.000		8.258.200	
		PROGRAM PENGELOLAAN SISTEM DATA GENDER DAN ANAK	Persentase Data Anak dan Gender Teranalisis dan Tersaji dalam Kelembagaan Data = 100%	DINAS PEMBERDAYAAN PEREMPUAN DAN PELINDUNGAN ANAK SERTA PEMBERDAYAAN MASYARAKAT DAN DESA	29.771.340		29.771.340	
		PROGRAM PEMENUHAN HAK ANAK (PHA)	Persentase Layanan Pemenuhan Hak Anak = 85%	DINAS PEMBERDAYAAN PEREMPUAN DAN PELINDUNGAN ANAK SERTA PEMBERDAYAAN MASYARAKAT DAN DESA	215.657.140		192.042.140	
		PROGRAM PERLINDUNGAN KHUSUS ANAK	Persentase Anak Memerlukan Perlindungan Khusus yang Mendapatkan Layanan Komprehensif = 100%	DINAS PEMBERDAYAAN PEREMPUAN DAN PELINDUNGAN ANAK SERTA PEMBERDAYAAN MASYARAKAT DAN DESA	13.724.800		13.724.660	

No	Prioritas Pembangunan Nasional	Program	Indikator Kinerja	Perangkat Daerah Pelaksana	Keterangan Jumlah Anggaran dalam APBD Tahun Anggaran 2024		Keterangan Jumlah Anggaran dalam Rancangan Perubahan APBD Tahun Anggaran 2024	
					Rp	%	Rp	%
1	2	3	4	5	6	7	6	7
4	**Revolusi Mental dan Pembangunan Kebudayaan**				**16.489.758.850,00**	**0,68**	**16.918.337.466,00**	**0,68**
		PROGRAM PENGEMBANGAN KAPASITAS DAYA SAING KEPEMUDAAN	Persentase Organisasi Kepemudaan yang Aktif = 95,24%	DINAS KEPEMUDAAN, OLAHRAGA DAN PARIWISATA	384.824.702		595.474.838	
		PROGRAM PENGEMBANGAN KAPASITAS DAYA SAING KEOLAHRAGAAN	Persentase Organisasi Keolahragaan yang Aktif = 100%	DINAS KEPEMUDAAN, OLAHRAGA DAN PARIWISATA	8.327.446.748		8.303.980.648	
		PROGRAM PENGEMBANGAN KAPASITAS KEPRAMUKAAN	Persentase organisasi kepramukaan yang aktif = 100%	DINAS KEPEMUDAAN, OLAHRAGA DAN PARIWISATA	300.000.000		346.394.580	
		PROGRAM PENGEMBANGAN KEBUDAYAAN	Persentase Kebudayaan Yang Dikembangkan = 80%	DINAS PENDIDIKAN DAN KEBUDAYAAN	4.957.854.700		5.077.854.700	
		PROGRAM PENGEMBANGAN KESENIAN TRADISIONAL	Persentase Kelembagaan Pelaku Kesenian Tradisional yang Aktif = 60%	DINAS PENDIDIKAN DAN KEBUDAYAAN	55.851.500		55.851.500	
		PROGRAM PEMBINAAN SEJARAH	Persentase Pembinaan Sejarah Lokal = 77,78%	DINAS PENDIDIKAN DAN KEBUDAYAAN	613.827.000		613.827.000	
		PROGRAM PELESTARIAN DAN PENGELOLAAN CAGAR BUDAYA	Persentase Cagar Budaya yang Dikelola = 11,85%	DINAS PENDIDIKAN DAN KEBUDAYAAN	429.407.300		429.407.300	
		PROGRAM PENGELOLAAN PERMUSEUMAN	Persentase Benda Museum yang Memenuhi Syarat Koleksi = 73,33%	DINAS PENDIDIKAN DAN KEBUDAYAAN	1.420.546.900		1.495.546.900	
5	**Memperkuat Infrastruktur untuk Mendukung Pengembangan Ekonomi dan Pelayanan Dasar**				**128.603.961.397,00**	**5,31**	**134.978.746.251,00**	**5,43**
		PROGRAM KAWASAN PERMUKIMAN	Persentase Luas Kawasan Kumuh 10-15 ha yang Ditangani = 71,34%	DINAS PERUMAHAN RAKYAT, KAWASAN PERMUKIMAN DAN PERTANAHAN	276.773.104		243.970.100	
		PROGRAM PERUMAHAN DAN KAWASAN PERMUKIMAN KUMUH	Persentase Pengurangan Rumah Tidak Layak Huni di Luar Kawasan Kumuh = 7,45%	DINAS PERUMAHAN RAKYAT, KAWASAN PERMUKIMAN DAN PERTANAHAN	1.284.528.000		1.104.516.400	
		PROGRAM PENINGKATAN PRASARANA, SARANA DAN UTILITAS UMUM (PSU)	Persentase Jumlah Perumahan yang Sudah Dilengkapi Prasarana Sarana dan Utilitas Umum (PSU) = 86,96%	DINAS PERUMAHAN RAKYAT, KAWASAN PERMUKIMAN DAN PERTANAHAN	5.400.997.200		5.577.066.030	
		PROGRAM PENGEMBANGAN PERUMAHAN	Persentase Penyediaan dan Rehabilitasi Rumah yang Layak Huni bagi Korban Bencana Kabupaten dan Relokasi Program Pemerintah = 100%; Persentase Masyarakat yang Terkena Relokasi akibat Program Pemerintah Kabupaten yang Memperoleh Fasilitasi Penyediaan Rumah Layak Huni = 100%; Persentase Jumlah Rumah Susun, Rumah Khusus yang Terbina = 100%; Persentase Ijin Pembangunan dan Pengembangan Perumahan Terbit yang Diajukan Pemohon = 100%	DINAS PERUMAHAN RAKYAT, KAWASAN PERMUKIMAN DAN PERTANAHAN	316.699.593		286.542.373	
		PROGRAM PENGELOLAAN DAN PENGEMBANGAN SISTEM PENYEDIAAN AIR MINUM	Persentase Jumlah Rumah Tangga yang Mendapatkan Akses Air Minum Layak = 99,24%	DINAS PEKERJAAN UMUM DAN PENATAAN RUANG	14.555.682.700		14.540.682.700	

No	Prioritas Pembangunan Nasional	Program	Indikator Kinerja	Perangkat Daerah Pelaksana	Keterangan		Keterangan	
					Jumlah Anggaran dalam APBD Tahun Anggaran 2024		Jumlah Anggaran dalam Rancangan Perubahan APBD Tahun Anggaran 2024	
					Rp	%	Rp	%
1	2	3	4	5	6	7	6	7
		PROGRAM PENGEMBANGAN SISTEM DAN PENGELOLAAN PERSAMPAHAN REGIONAL	Persentase Ketersediaan Sarana dan Prasarana Persampahan = 3,85%	DINAS PEKERJAAN UMUM DAN PENATAAN RUANG	-		-	
		PROGRAM PENGELOLAAN DAN PENGEMBANGAN SISTEM AIR LIMBAH	Persentase Rumah Tangga yang Memperoleh Layanan Pengolahan Air Limbah Domestik = 85,39%	DINAS PEKERJAAN UMUM DAN PENATAAN RUANG	5.741.441.000		5.684.441.000	
		PROGRAM PENGELOLAAN DAN PENGEMBANGAN SISTEM DRAINASE	Persentase Drainase dalam Kondisi Baik/ Pembuangan Aliran Air Tidak Tersumbat = 32,67%	DINAS PEKERJAAN UMUM DAN PENATAAN RUANG	500.000.000		945.360.000	
		PROGRAM PENATAAN BANGUNAN GEDUNG	Persentase Bangunan Milik Daerah dengan Kondisi Baik = 81,25%	DINAS PEKERJAAN UMUM DAN PENATAAN RUANG	187.500.980		187.500.980	
		PROGRAM PENATAAN BANGUNAN DAN LINGKUNGANNYA	Rasio Rencana Tata Bangunan dan Lingkungan (RTBL) yang Disusun = 37,5%	DINAS PEKERJAAN UMUM DAN PENATAAN RUANG	190.000.000		-	
		PROGRAM PENYELENGGARAAN JALAN	Persentase Jalan dan Jembatan Kabupaten dalam Kondisi Baik Sedang = 82,96%	DINAS PEKERJAAN UMUM DAN PENATAAN RUANG	76.994.526.384		83.794.526.384	
		PROGRAM PENYELENGGARAAN PENATAAN RUANG	Persentase Kesesuaian Pemanfaatan Ruang terhadap Rencana Tata Ruang (RTR) = 64,33%	DINAS PEKERJAAN UMUM DAN PENATAAN RUANG	222.743.900		206.362.100	
		PROGRAM PENGEMBANGAN JASA KONSTRUKSI	Rasio Tenaga Operator/ Teknisi/ Analisis yang Memiliki Sertifikat Kompetensi = 79,55%; Rasio Ketersediaan Informasi Jasa Konstruksi Cakupan Daerah Kabupaten = 83,33%; Rasio Proyek yang Menjadi Kewenangan Pengawasannya Tanpa Kecelakaan Konstruksi = 100%	DINAS PEKERJAAN UMUM DAN PENATAAN RUANG	568.434.000		541.156.500	
		PROGRAM PENYELENGGARAAN LALU LINTAS DAN ANGKUTAN JALAN (LLAJ)	Persentase Peningkatan Prasarana dan Fasilitas LLAJ yang Tersedia = 62,47%; Persentase Penurunan Angka Kecelakaan Lalu Lintas = 7,57%	DINAS PERHUBUNGAN	22.364.634.536		21.866.621.684	
6	**Membangun Lingkungan Hidup, Meningkatkan Ketahanan Bencana dan Perubahan Iklim**				**16.849.549.741,00**	**0,70**	**16.984.117.510,00**	**0,68**
		PROGRAM PERENCANAAN LINGKUNGAN HIDUP	Persentase Ketersediaannya Dokumen Perencanaan Lingkungan Hidup Berkualitas = 75%	DINAS LINGKUNGAN HIDUP DAN PERIKANAN	165.000.000		146.951.400	
		PROGRAM PENGENDALIAN PENCEMARAN DAN/ATAU KERUSAKAN LINGKUNGAN HIDUP	Persentase Pemenuhan Baku Mutu Kualitas Air Sungai dan Udara Ambien = 65%	DINAS LINGKUNGAN HIDUP DAN PERIKANAN	332.776.800		319.860.900	
		PROGRAM PENGELOLAAN KEANEKARAGAMAN HAYATI (KEHATI)	Indeks Tutupan Lahan = 49,41%	DINAS LINGKUNGAN HIDUP DAN PERIKANAN	4.131.991.863		4.107.511.183	
		PROGRAM PENGENDALIAN BAHAN BERBAHAYA DAN BERACUN (B3) DAN LIMBAH BAHAN BERBAHAYA DAN BERACUN (LIMBAH B3)	Persentase Pengendalian B3 dan LB3 = 40%	DINAS LINGKUNGAN HIDUP DAN PERIKANAN	18.493.400		10.959.100	

No	Prioritas Pembangunan Nasional	Program	Indikator Kinerja	Perangkat Daerah Pelaksana	Keterangan Jumlah Anggaran dalam APBD Tahun Anggaran 2024		Keterangan Jumlah Anggaran dalam Rancangan Perubahan APBD Tahun Anggaran 2024	
					Rp	%	Rp	%
1	2	3	4	5	6	7	6	7
		PROGRAM PEMBINAAN DAN PENGAWASAN TERHADAP IZIN LINGKUNGAN DAN IZIN PERLINDUNGAN DAN PENGELOLAAN LINGKUNGAN HIDUP (PPLH)	Ketaatan Penanggung Jawab Usaha dan/ atau Kegiatan terhadap Pengendalian Pencemaran Air yang Tertuang dalam Persetujuan Lingkungan yang Diterbitkan = 60%	DINAS LINGKUNGAN HIDUP DAN PERIKANAN	60.968.300		72.388.300	
		PROGRAM PENGAKUAN KEBERADAAN MASYARAKAT HUKUM ADAT (MHA), KEARIFAN LOKAL DAN HAK MHA YANG TERKAIT DENGAN PPLH	Persentase Pengakuan Kearifan Lokal terkait PPLH = 5,26%	DINAS LINGKUNGAN HIDUP DAN PERIKANAN	312.029.400		310.154.400	
		PROGRAM PENINGKATAN PENDIDIKAN, PELATIHAN DAN PENYULUHAN LINGKUNGAN HIDUP UNTUK MASYARAKAT	Persentase Lembaga Kemasyarakatan Bidang Lingkungan Hidup yang Aktif = 7,86%	DINAS LINGKUNGAN HIDUP DAN PERIKANAN	144.502.000		93.256.000	
		PROGRAM PENGHARGAAN LINGKUNGAN HIDUP UNTUK MASYARAKAT	Persentase Penyelenggaraan Penghargaan Lingkungan Hidup untuk Masyarakat = 66,67%	DINAS LINGKUNGAN HIDUP DAN PERIKANAN	65.000.000		65.000.000	
		PROGRAM PENANGANAN PENGADUAN LINGKUNGAN HIDUP	Persentase Penanganan Pengaduan Masyarakat Terkait Dugaan Pencemaran dan/ atau Kerusakan Lingkungan = 100%	DINAS LINGKUNGAN HIDUP DAN PERIKANAN	16.354.500		13.033.500	
		PROGRAM PENGELOLAAN PERSAMPAHAN	Persentase Penanganan Sampah = 16,59%; Persentase Pengurangan Sampah = 27,27%	DINAS LINGKUNGAN HIDUP DAN PERIKANAN	6.699.572.053		6.764.104.127	
		PROGRAM PENANGGULANGAN BENCANA	Persentase Warga Negara yang Memperoleh Layanan Informasi Rawan Bencana = 100%; Persentase Warga Negara yang Memperoleh Layanan Pencegahan dan Kesiapsiagaan terhadap Bencana = 100%; Persentase Warga Negara yang Memperoleh Layanan Penyelamatan dan Evakuasi Korban Bencana = 100%	BADAN PENANGGULANGAN BENCANA DAERAH	4.737.621.625		4.905.326.500	
		PROGRAM PENANGANAN BENCANA	Persentase Korban Bencana Alam dan Sosial yang Terpenuhi Kebutuhan Dasarnya pada Saat dan Setelah Tanggap Darurat Bencana Daerah Kabupaten = 100%	DINAS SOSIAL, PENGENDALIAN PENDUDUK, DAN KELUARGA BERENCANA	165.239.800		175.572.100	
7	**Memperkuat stabilitas Polhukhankam dan transformasi pelayanan publik**				**1.657.678.123.508,00**	**68,51**	**1.676.394.527.016,32**	**67,39**
		PROGRAM PENYELENGGARAAN PENGAWASAN	Persentase Penyelenggaraan Pengawasan Internal = 100%; Persentase Penyelenggaraan Pengawasan dengan Tujuan Tertentu = 100%	INSPEKTORAT	1.802.107.900		1.735.052.766	
		PROGRAM PERUMUSAN KEBIJAKAN, PENDAMPINGAN DAN ASISTENSI	Persentase Hasil Perumusan Kebijakan Teknis Bidang Pengawasan dan Bidang Fasilitasi Pengawasan = 100%; Persentase Hasil Pendampingan dan Asistensi = 100%	INSPEKTORAT	1.524.835.600		1.445.665.100	

No	Prioritas Pembangunan Nasional	Program	Indikator Kinerja	Perangkat Daerah Pelaksana	Keterangan Jumlah Anggaran dalam APBD Tahun Anggaran 2024		Keterangan Jumlah Anggaran dalam Rancangan Perubahan APBD Tahun Anggaran 2024	
					Rp	%	Rp	%
1	2	3	4	5	6	7	6	7
		PROGRAM PENGELOLAAN KEUANGAN DAERAH	Ketepatan Waktu Penyampaian Raperda APBD = 100%; Tertib Pengelolaan Kas Daerah = 100%; Ketepatan Waktu Penyampaian Laporan Keuangan Pemerintah Daerah = 100%; Persentase Realisasi Bantuan Keuangan terhadap Anggaran Bantuan Keuangan = 100%; Persentase Pengelolaan Data dan Implementasi Sistem Informasi Pemerintah Daerah Lingkup Keuangan Daerah = 100%	BADAN PENGELOLAAN KEUANGAN, PENDAPATAN DAN ASET DAERAH	592.697.278.199		570.444.418.262	
		PROGRAM PENGELOLAAN BARANG MILIK DAERAH	Persentase Tertib Pengelolaan Barang Milik Daerah = 100%	BADAN PENGELOLAAN KEUANGAN, PENDAPATAN DAN ASET DAERAH	1.179.889.070		1.041.648.870	
		PROGRAM PENGELOLAAN PENDAPATAN DAERAH	Persentase Tertib Pengelolaan Pendapatan Daerah = 100%	BADAN PENGELOLAAN KEUANGAN, PENDAPATAN DAN ASET DAERAH	4.619.785.800		4.291.925.043	
		PROGRAM PEMERINTAHAN DAN KESEJAHTERAAN RAKYAT	Persentase Kegiatan Pemerintahan dan Kesejahteraan Rakyat = 100%	SEKRETARIAT DAERAH	7.814.318.740		8.084.022.100	
		PROGRAM PEREKONOMIAN DAN PEMBANGUNAN	Persentase Kegiatan Perekonomian dan Pembangunan = 100%	SEKRETARIAT DAERAH	622.464.826		607.921.820	
		PROGRAM PERENCANAAN, PENGENDALIAN DAN EVALUASI PEMBANGUNAN DAERAH	Penyusunan Dokumen Perencanaan Tepat waktu = 100%	BADAN PERENCANAAN PEMBANGUNAN DAERAH, PENELITIAN DAN PENGEMBANGAN	815.470.300		743.183.250	
		PROGRAM KOORDINASI DAN SINKRONISASI PERENCANAAN PEMBANGUNAN DAERAH	Persentase Dokumen Rencana Kerja Perangkat Daerah yang Berkualitas = 100%	BADAN PERENCANAAN PEMBANGUNAN DAERAH, PENELITIAN DAN PENGEMBANGAN	3.179.873.300		469.829.500	
		PROGRAM KEPEGAWAIAN DAERAH	Persentase Penyelenggaraan Pengadaan, Pemberhentian, Informasi Kepegawaian, dan Penilaian Kinerja Aparatur = 100%; Persentase Penyelenggaraan Mutasi, Promosi, dan Pengembangan Kompetensi ASN = 100%	BADAN KEPEGAWAIAN DAN PENGEMBANGAN SUMBER DAYA MANUSIA	1.169.028.117		1.056.513.217	
		PROGRAM PENGEMBANGAN SUMBER DAYA MANUSIA	Rata-Rata Lama Pegawai Mendapatkan Pendidikan dan Pelatihan = 18 JPL	BADAN KEPEGAWAIAN DAN PENGEMBANGAN SUMBER DAYA MANUSIA	1.483.594.500		1.483.594.500	
		PROGRAM PENINGKATAN KETENTERAMAN DAN KETERTIBAN UMUM	Persentase Warga Negara yang Memperoleh Layanan terhadap Jumlah Penegakan Perda Sesuai Mutu serta terhadap Penegakan Perda Sesuai Mutu dan Pelayanan Ganti Rugi = 100%	SATUAN POLISI PAMONG PRAJA DAN PEMADAM KEBAKARAN	5.560.695.260		5.464.850.664	
		PROGRAM PENCEGAHAN, PENANGGULANGAN, PENYELAMATAN KEBAKARAN DAN PENYELAMATAN NON KEBAKARAN	Persentase Warga Negara yang Memperoleh Layanan Penyelamatan dan Evakuasi Korban Kebakaran dan Non Kebakaran = 100%	SATUAN POLISI PAMONG PRAJA DAN PEMADAM KEBAKARAN	3.136.918.300		3.045.718.600	
		PROGRAM PENGELOLAAN TAMAN MAKAM PAHLAWAN	Persentase Pemenuhan Standar Sarana dan Prasarana Taman Makam Pahlawan = 80%	DINAS SOSIAL, PENGENDALIAN PENDUDUK, DAN KELUARGA BERENCANA	89.992.128		68.971.500	
		PROGRAM PENDAFTARAN PENDUDUK	Persentase Kepemilikan Dokumen Pendaftaran Penduduk = 97,43%	DINAS KEPENDUDUKAN DAN PENCATATAN SIPIL	957.084.130		949.106.865	

No	Prioritas Pembangunan Nasional	Program	Indikator Kinerja	Perangkat Daerah Pelaksana	Keterangan		Keterangan	
					Jumlah Anggaran dalam APBD Tahun Anggaran 2024		Jumlah Anggaran dalam Rancangan Perubahan APBD Tahun Anggaran 2024	
					Rp	%	Rp	%
1	2	3	4	5	6	7	6	7
		PROGRAM PENCATATAN SIPIL	Persentase Kepemilikan Dokumen Pencatatan Sipil = 88,25%	DINAS KEPENDUDUKAN DAN PENCATATAN SIPIL	133.962.360		128.400.260	
		PROGRAM PENGELOLAAN INFORMASI ADMINISTRASI KEPENDUDUKAN	Persentase Instansi/ Lembaga yang Memanfaatkan Informasi Administrasi Kependudukan = 82,50%	DINAS KEPENDUDUKAN DAN PENCATATAN SIPIL	139.789.030		131.386.538	
		PROGRAM PENGELOLAAN PROFIL KEPENDUDUKAN	Persentase Kesesuaian Profil dengan Regulasi yang Berlaku = 100%	DINAS KEPENDUDUKAN DAN PENCATATAN SIPIL	40.543.780		27.474.460	
		PROGRAM INFORMASI DAN KOMUNIKASI PUBLIK	Persentase Layanan Publik yang Diselenggarakan secara Online dan Terintegrasi = 100%	DINAS KOMUNIKASI, INFORMATIKA, STATISTIK DAN PERSANDIAN	1.017.437.608		1.314.739.410	
		PROGRAM PENGELOLAAN APLIKASI INFORMATIKA	Persentase Kegiatan (Event) Perangkat Daerah dan Pelayanan Publik pada Pemerintah Daerah yang Dimanfaatkan secara Daring dengan Memanfaatkan Domain dan Sub Domain Instansi Penyelenggara Negara = 100%; Persentase Organisasi Perangkat Daerah (OPD) yang Terhubung dengan Akses Internet yang Disediakan = 100%	DINAS KOMUNIKASI, INFORMATIKA, STATISTIK DAN PERSANDIAN	4.417.780.720		5.436.457.400	
		PROGRAM PENYELENGGARAAN STATISTIK SEKTORAL	Cakupan Ketersediaan Statistik Dasar dan Sektoral = 100%	DINAS KOMUNIKASI, INFORMATIKA, STATISTIK DAN PERSANDIAN	118.753.450		109.973.800	
		PROGRAM PENYELENGGARAAN PERSANDIAN UNTUK PENGAMANAN INFORMASI	Prosentase layanan persandian = 100%	DINAS KOMUNIKASI, INFORMATIKA, STATISTIK DAN PERSANDIAN	156.568.800		156.516.700	
		PROGRAM PENGELOLAAN ARSIP	Persentase Peningkatan Arsip yang Dikelola = 91,67%	DINAS PERPUSTAKAAN DAN KEARSIPAN	388.160.415		377.181.430	
		PROGRAM PERLINDUNGAN DAN PENYELAMATAN ARSIP	Persentase Arsip yang Dilindungi dan Diselamatkan = 77,50%	DINAS PERPUSTAKAAN DAN KEARSIPAN	66.032.980		50.004.100	
		PROGRAM DUKUNGAN PELAKSANAAN TUGAS DAN FUNGSI DPRD	Tersusun dan Terintegrasinya Program-Program Kerja DPRD untuk Melaksanakan Fungsi Pengawasan, Fungsi Pembentukan Perda, dan Fungsi Anggaran dalam Dokumen RPJMD dan RKPD = 100%	SEKRETARIAT DPRD	28.648.177.446		32.047.590.360	
		PROGRAM PENYELENGGARAAN PEMERINTAHAN DAN PELAYANAN PUBLIK	Persentase Penyelengaraan Pemerintahan dan Pelayanan Publik = 100%	16 KECAMATAN	684.862.180		633.786.800	
		PROGRAM PEMBERDAYAAN MASYARAKAT DESA DAN KELURAHAN	Persentase Penyelenggaranaan Pemberdayaan Masyarakat Desa/ Kelurahan = 100%	16 KECAMATAN	20.542.889.138		21.218.650.878	
		PROGRAM KOORDINASI KETENTRAMAN DAN KETERTIBAN UMUM	Persentase Penyelenggaraan Koordinasi Ketenteraman dan Ketertiban Umum = 100%	16 KECAMATAN	613.269.300		600.633.100	
		PROGRAM PENYELENGGARAAN URUSAN PEMERINTAHAN UMUM	Persentase Penyelenggaraan Urusan Pemerintahan Umum = 100%	16 KECAMATAN	662.628.970		675.282.600	
		PROGRAM PEMBINAAN DAN PENGAWASAN PEMERINTAHAN DESA	Persentase Pembinaan dan Pengawasan Pemerintahan Desa = 100%	16 KECAMATAN	1.900.360.450		1.838.910.900	

No	Prioritas Pembangunan Nasional	Program	Indikator Kinerja	Perangkat Daerah Pelaksana	Keterangan		Keterangan	
					Jumlah Anggaran dalam APBD Tahun Anggaran 2024		Jumlah Anggaran dalam Rancangan Perubahan APBD Tahun Anggaran 2024	
					Rp	%	Rp	%
1	2	3	4	5	6	7	6	7
		PROGRAM PENUNJANG URUSAN PEMERINTAHAN DAERAH	Persentase Pelaksanaan Penunjang Urusan Pemerintahan Daerah Kabupaten = 100%	41 PERANGKAT DAERAH	931,249,472,099		970,676,485,166	
		PROGRAM PENGUATAN IDEOLOGI PANCASILA DAN KARAKTER KEBANGSAAN	Persentase Pelaksanaan Penguatan Ideologi Pancasila dan Karakter Kebangsaan = 100%	BADAN KESATUAN BANGSA DAN POLITIK	1,750,675,300		1,643,439,300	
		PROGRAM PENINGKATAN PERAN PARTAI POLITIK DAN LEMBAGA PENDIDIKAN MELALUI PENDIDIKAN POLITIK DAN PENGEMBANGAN ETIKA SERTA BUDAYA POLITIK	Persentase Pelaksanaan Peningkatan Peran Partai Politik dan Lembaga Pendidikan melalui Pendidikan Politik dan Pengembangan Etika serta Budaya Politik = 100%	BADAN KESATUAN BANGSA DAN POLITIK	32,195,420,162		32,212,154,157	
		PROGRAM PEMBERDAYAAN DAN PENGAWASAN ORGANISASI KEMASYARAKATAN	Persentase Pelaksanaan Pemberdayaan dan Pengawasan Organisasi Kemasyarakatan = 100%	BADAN KESATUAN BANGSA DAN POLITIK	3,968,403,050		3,796,077,700	
		PROGRAM PEMBINAAN DAN PENGEMBANGAN KETAHANAN EKONOMI, SOSIAL, DAN BUDAYA	Persentase Pelaksanaan Pembinaan dan Pengembangan Ketahanan Ekonomi, Sosial, dan Budaya = 100%	BADAN KESATUAN BANGSA DAN POLITIK	391,345,500		383,576,500	
		PROGRAM PENINGKATAN KEWASPADAAN NASIONAL DAN PENINGKATAN KUALITAS DAN FASILITASI PENANGANAN KONFLIK SOSIAL.	Persentase Koordinasi Penanganan Konflik Sosial = 100%	BADAN KESATUAN BANGSA DAN POLITIK	739,841,300		836,866,900	
		PROGRAM PENELITIAN DAN PENGEMBANGAN DAERAH	Persentase Implementasi Rencana Kelitbangan = 100%	BADAN PERENCANAAN PEMBANGUNAN DAERAH, PENELITIAN DAN PENGEMBANGAN	1,198,413,300		1,166,516,500	
				JUMLAH	2,419,665,722,991.00	100.00	2,487,480,881,207.32	100.00

BUPATI PURWOREJO

YULI HASTUTI

LAMPIRAN VIII.3.
PERATURAN DAERAH
KABUPATEN PURWOREJO
NOMOR : 11 TAHUN 2024
TENTANG
PERUBAHAN ANGGARAN PENDAPATAN DAN BELANJA DAERAH
TAHUN ANGGARAN 2024

KABUPATEN PURWOREJO
SINKRONISASI PROGRAM PRIORITAS PROVINSI JAWA TENGAH DENGAN PROGRAM DAERAH
TAHUN ANGGARAN 2024

No	Prioritas Pembangunan Provinsi	Program	Indikator Kinerja	Perangkat Daerah Pelaksana	Keterangan		Keterangan	
					Jumlah Anggaran dalam APBD Tahun Anggaran 2024		Jumlah Anggaran dalam Perubahan APBD Tahun Anggaran 2024	
					Rp	%	Rp	%
1	2	3	4	5	6	7	8	9
1	**Peningkatan kapasitas perekonomian yang berdaya saing dan merata berbasis sektor unggulan didukung dengan pengendalian inflasi yang lebih optimal dan infratruktur yang merata dan berkualitas**				**209.665.569.661,00**	**8,67**	**215.287.522.725,00**	**8,65**
		PROGRAM PENGELOLAAN SUMBER DAYA AIR (SDA)	Persentase Jaringan Irigasi dalam Kondisi Baik = 67,22%	DINAS PEKERJAAN UMUM DAN PENATAAN RUANG	10.932.679.380,00		11.418.949.300,00	
		PROGRAM PENGELOLAAN PERIKANAN TANGKAP	Persentase Kenaikan Produksi Perikanan Tangkap = 3%	DINAS LINGKUNGAN HIDUP DAN PERIKANAN	48.950.700,00		29.245.400,00	
		PROGRAM PENGELOLAAN PERIKANAN BUDIDAYA	Persentase Kenaikan Produksi Perikanan Budidaya = 2%	DINAS LINGKUNGAN HIDUP DAN PERIKANAN	1.106.804.500,00		1.121.861.900,00	
		PROGRAM PENGAWASAN SUMBER DAYA KELAUTAN DAN PERIKANAN	Persentase Pembentukan Kelompok Masyarakat Pengawas (Pokmaswas) = 69,23%	DINAS LINGKUNGAN HIDUP DAN PERIKANAN	29.491.100,00		26.115.800,00	
		PROGRAM PENGOLAHAN DAN PEMASARAN HASIL PERIKANAN	Persentase Peningkatan Produksi Pengolahan dan Pemasaran Hasil Perikanan = 10%	DINAS LINGKUNGAN HIDUP DAN PERIKANAN	108.636.000,00		105.871.300,00	
		PROGRAM PENYEDIAAN DAN PENGEMBANGAN SARANA PERTANIAN	Persentase Penyediaan Sarana Pertanian bagi Kelompok Tani = 60%	DINAS KETAHANAN PANGAN DAN PERTANIAN	14.445.680.000,00		13.310.408.450,00	
		PROGRAM PENYEDIAAN DAN PENGEMBANGAN PRASARANA PERTANIAN	Persentase Penyediaan Prasarana Pertanian bagi Kelompok Tani = 60%	DINAS KETAHANAN PANGAN DAN PERTANIAN	10.367.484.400,00		10.430.509.400,00	
		PROGRAM PENGENDALIAN KESEHATAN HEWAN DAN KESEHATAN MASYARAKAT VETERINER	Persentase Penurunan Kejadian dan Jumlah Kasus Penyakit Hewan Menular = 16%	DINAS KETAHANAN PANGAN DAN PERTANIAN	901.310.300,00		903.917.300,00	
		PROGRAM PENGENDALIAN DAN PENANGGULANGAN BENCANA PERTANIAN	Persentase Fasilitasi Pengendalian dan Penanggulangan Bencana OPT = 100%	DINAS KETAHANAN PANGAN DAN PERTANIAN	115.990.200,00		115.990.200,00	
		PROGRAM PERIZINAN USAHA PERTANIAN	Persentase Jumlah Usulan Izin Usaha Pertanian = 100%	DINAS KETAHANAN PANGAN DAN PERTANIAN	-		-	
		PROGRAM PENYULUHAN PERTANIAN	Persentase Kenaikan Jumlah Petani Milenial = 60%	DINAS KETAHANAN PANGAN DAN PERTANIAN	1.442.523.500,00		1.367.603.500,00	
		PROGRAM PERENCANAAN DAN PEMBANGUNAN INDUSTRI	Persentase Peningkatan Produktivitas IKM Tiap Tahunnya = 7,80%	DINAS PERINDUSTRIAN, TRANSMIGRASI DAN TENAGA KERJA	2.334.486.750,00		2.334.486.600,00	

No	Prioritas Pembangunan Provinsi	Program	Indikator Kinerja	Perangkat Daerah Pelaksana	Keterangan		Keterangan	
					Jumlah Anggaran dalam APBD Tahun Anggaran 2024		Jumlah Anggaran dalam Perubahan APBD Tahun Anggaran 2024	
					Rp	%	Rp	%
1	2	3	4	5	6	7	8	9
		PROGRAM PENGENDALIAN IZIN USAHA INDUSTRI KABUPATEN/KOTA	Persentase Perizinan Industri Kewenangan Kabupaten yang Memenuhi Komitmen Perizinan = 30%	DINAS PERINDUSTRIAN, TRANSMIGRASI DAN TENAGA KERJA	4.848.650,00		4.848.300,00	
		PROGRAM PENGELOLAAN SISTEM INFORMASI INDUSTRI NASIONAL	Tingkat Kepatuhan Pelaporan Informasi Industri = 65,45%	DINAS PERINDUSTRIAN, TRANSMIGRASI DAN TENAGA KERJA	15.010.100,00		15.010.000,00	
		PROGRAM PENINGKATAN SARANA DISTRIBUSI PERDAGANGAN	Persentase Pasar Daerah dalam Kondisi Baik = 22,81%; Persentase Ketertiban Pengelola Sarana Distribusi = 28%	DINAS KOPERASI, USAHA KECIL, MENENGAH DAN PERDAGANGAN	2.607.730.900,00		3.825.121.500,00	
		PROGRAM STABILISASI HARGA BARANG KEBUTUHAN POKOK DAN BARANG PENTING	Persentase Koefisien Variasi Harga antar Waktu = 20%; Persentase Kinerja Realisasi Pupuk = 82%	DINAS KOPERASI, USAHA KECIL, MENENGAH DAN PERDAGANGAN	96.684.700,00		81.453.200,00	
		PROGRAM PENGEMBANGAN EKSPOR	Persentase Produk UMKM yang Dipromosikan Ekspor = 20%	DINAS KOPERASI, USAHA KECIL, MENENGAH DAN PERDAGANGAN	234.897.080,00		424.155.510,00	
		PROGRAM STANDARDISASI DAN PERLINDUNGAN KONSUMEN	Persentase Alat-Alat Ukur, Takar, Timbang dan Perlengkapannya (UTTP) Bertanda Tera Sah yang Berlaku = 68%	DINAS KOPERASI, USAHA KECIL, MENENGAH DAN PERDAGANGAN	337.082.100,00		240.313.550,00	
		PROGRAM PENGGUNAAN DAN PEMASARAN PRODUK DALAM NEGERI	Persentase Jenis Produk Lokal yang Dipromosikan = 42,86%	DINAS KOPERASI, USAHA KECIL, MENENGAH DAN PERDAGANGAN	22.058.750,00		10.719.400,00	
		PROGRAM PELAYANAN IZIN USAHA SIMPAN PINJAM	Persentase Rekomendasi Izin Koperasi (Simpan Pinjam dan Usaha Simpan Pinjam) yang Tepat Waktu = 100%	DINAS KOPERASI, USAHA KECIL, MENENGAH DAN PERDAGANGAN	6.775.000,00		2.499.000,00	
		PROGRAM PENGAWASAN DAN PEMERIKSAAN KOPERASI	Persentase Koperasi yang Kelembagaan dan Pengelolaan Usahanya Sesuai dengan Peraturan Perkoperasian = 74,73%	DINAS KOPERASI, USAHA KECIL, MENENGAH DAN PERDAGANGAN	11.857.000,00		4.649.000,00	
		PROGRAM PENILAIAN KESEHATAN KSP/USP KOPERASI	Persentase Koperasi Sehat = 86,67%	DINAS KOPERASI, USAHA KECIL, MENENGAH DAN PERDAGANGAN	38.970.600,00		24.629.600,00	
		PROGRAM PENDIDIKAN DAN LATIHAN PERKOPERASIAN	Persentase Koperasi yang Memiliki SDM Berkompeten = 15%	DINAS KOPERASI, USAHA KECIL, MENENGAH DAN PERDAGANGAN	516.346.000,00		516.346.000,00	
		PROGRAM PEMBERDAYAAN DAN PERLINDUNGAN KOPERASI	Persentase Koperasi yang Dibina = 21,98%	DINAS KOPERASI, USAHA KECIL, MENENGAH DAN PERDAGANGAN	72.424.000,00		66.808.000,00	
		PROGRAM PEMBERDAYAAN USAHA MENENGAH, USAHA KECIL, DAN USAHA MIKRO (UMKM)	Persentase Usaha Mikro yang Dibina = 7,46%	DINAS KOPERASI, USAHA KECIL, MENENGAH DAN PERDAGANGAN	1.375.560.134,00		1.519.561.552,00	
		PROGRAM PENGEMBANGAN UMKM	Persentase Usaha Mikro Berizin yang Meningkat Menjadi Wira Usaha = 8,03%	DINAS KOPERASI, USAHA KECIL, MENENGAH DAN PERDAGANGAN	702.714.670,00		776.031.460,00	
		PROGRAM PENINGKATAN DAYA TARIK DESTINASI PARIWISATA	Persentase Pengembangan Daya Tarik Destinasi Pariwisata = 94,77%	DINAS KEPEMUDAAN, OLAHRAGA DAN PARIWISATA	8.944.722.875,00		9.488.649.705,00	
		PROGRAM PEMASARAN PARIWISATA	Persentase Jumlah Sarana Promosi/ Pemasaran Pariwisata = 20,67%	DINAS KEPEMUDAAN, OLAHRAGA DAN PARIWISATA	5.029.027.900,00		3.016.305.920,00	

No	Prioritas Pembangunan Provinsi	Program	Indikator Kinerja	Perangkat Daerah Pelaksana	Keterangan		Keterangan	
					Jumlah Anggaran dalam APBD Tahun Anggaran 2024		Jumlah Anggaran dalam Perubahan APBD Tahun Anggaran 2024	
					Rp	%	Rp	%
1	2	3	4	5	6	7	8	9
		PROGRAM PENGEMBANGAN EKONOMI KREATIF MELALUI PEMANFAATAN DAN PERLINDUNGAN HAK KEKAYAAN INTELEKTUAL	Persentase Fasilitasi Sub Sektor Ekonomi Kreatif = 16,67%	DINAS KEPEMUDAAN, OLAHRAGA DAN PARIWISATA	45.231.800,00		41.937.400,00	
		PROGRAM PENGEMBANGAN SUMBER DAYA PARIWISATA DAN EKONOMI KREATIF	Persentase Jumlah Sumber Daya Manusia yang Dilatih = 20%	DINAS KEPEMUDAAN, OLAHRAGA DAN PARIWISATA	1.096.336.922,00		1.228.086.722,00	
		PROGRAM PENGEMBANGAN KEBUDAYAAN	Persentase Kebudayaan Yang Dikembangkan = 80%	DINAS PENDIDIKAN DAN KEBUDAYAAN	4.957.854.700,00		5.077.854.700,00	
		PROGRAM PENGEMBANGAN KESENIAN TRADISIONAL	Persentase Kelembagaan Pelaku Kesenian Tradisional yang Aktif = 60%	DINAS PENDIDIKAN DAN KEBUDAYAAN	55.851.500,00		55.851.500,00	
		PROGRAM PEMBINAAN SEJARAH	Persentase Pembinaan Sejarah Lokal = 77,78%	DINAS PENDIDIKAN DAN KEBUDAYAAN	613.827.000,00		613.827.000,00	
		PROGRAM PELESTARIAN DAN PENGELOLAAN CAGAR BUDAYA	Persentase Cagar Budaya yang Dikelola = 11,85%	DINAS PENDIDIKAN DAN KEBUDAYAAN	429.407.300,00		429.407.300,00	
		PROGRAM PENGELOLAAN PERMUSEUMAN	Persentase Benda Museum yang Memenuhi Syarat Koleksi = 73,33%	DINAS PENDIDIKAN DAN KEBUDAYAAN	1.420.546.900,00		1.495.546.900,00	
		PROGRAM PENGEMBANGAN IKLIM PENANAMAN MODAL	Pertumbuhan Jumlah Kepeminatan Penanaman Modal = 5%	DINAS PENANAMAN MODAL DAN PELAYANAN TERPADU SATU PINTU	81.893.720,00		81.893.720,00	
		PROGRAM PROMOSI PENANAMAN MODAL	Persentase Nomor Induk Berusaha yang Terbit terhadap Jumlah Kepeminatan = 99,5%	DINAS PENANAMAN MODAL DAN PELAYANAN TERPADU SATU PINTU	277.716.990,00		277.716.990,00	
		PROGRAM PELAYANAN PENANAMAN MODAL	Persentase Pelayanan Penanaman Modal sesuai Norma Standar Prosedur dan Kriteria = 100%	DINAS PENANAMAN MODAL DAN PELAYANAN TERPADU SATU PINTU	369.320.250,00		413.711.450,00	
		PROGRAM PENGENDALIAN PELAKSANAAN PENANAMAN MODAL	Persentasae Pelaku Usaha yang Memenuhi Ketentuan NSPK = 100%	DINAS PENANAMAN MODAL DAN PELAYANAN TERPADU SATU PINTU	798.985.000,00		798.985.000,00	
		PROGRAM PENGELOLAAN DATA DAN SISTEM INFORMASI PENANAMAN MODAL	Persentase Jenis Data dan Informasi Perizinan dan Nonperizinan yang Disediakan = 100%	DINAS PENANAMAN MODAL DAN PELAYANAN TERPADU SATU PINTU	89.689.525,00		64.689.525,00	
		PROGRAM PENYELESAIAN SENGKETA TANAH GARAPAN	Persentase Penanganan Sengketa Tanah Garapan = 100%	DINAS PERUMAHAN RAKYAT, KAWASAN PERMUKIMAN DAN PERTANAHAN	87.011.460,00		87.137.960,00	
		PROGRAM PENGELOLAAN IZIN MEMBUKA TANAH	Persentase Permohonanan Izin Membuka Tanah Negara yang Disetujui = 100%	DINAS PERUMAHAN RAKYAT, KAWASAN PERMUKIMAN DAN PERTANAHAN	134.712.300,00		96.258.600,00	
		PROGRAM PENATAAN DESA	Persentase Penataan Desa sesuai Peraturan yang Berlaku = 100%	DINAS PEMBERDAYAAN PEREMPUAN DAN PELINDUNGAN ANAK SERTA PEMBERDAYAAN MASYARAKAT DAN DESA	70.000.000,00		70.000.000,00	
		PROGRAM PENINGKATAN KERJASAMA DESA	Persentase Desa yang Terfasilitasi dalam Kerjasama antar Desa = 100%	DINAS PEMBERDAYAAN PEREMPUAN DAN PELINDUNGAN ANAK SERTA PEMBERDAYAAN MASYARAKAT DAN DESA	71.935.000,00		71.934.440,00	

No	Prioritas Pembangunan Provinsi	Program	Indikator Kinerja	Perangkat Daerah Pelaksana	Keterangan		Keterangan	
					Jumlah Anggaran dalam APBD Tahun Anggaran 2024		Jumlah Anggaran dalam Perubahan APBD Tahun Anggaran 2024	
					Rp	%	Rp	%
1	2	3	4	5	6	7	8	9
		PROGRAM ADMINISTRASI PEMERINTAHAN DESA	Persentase Tertibnya Administrasi Pemerintahan Desa = 100%	DINAS PEMBERDAYAAN PEREMPUAN DAN PELINDUNGAN ANAK SERTA PEMBERDAYAAN MASYARAKAT DAN DESA	6.237.819.663,00		5.965.858.340,00	
		PROGRAM PEMBERDAYAAN LEMBAGA KEMASYARAKATAN, LEMBAGA ADAT DAN MASYARAKAT HUKUM ADAT	Lembaga Kemasyarakatan yang Aktif dalam Pemberdayaan Masyarakat = 100%	DINAS PEMBERDAYAAN PEREMPUAN DAN PELINDUNGAN ANAK SERTA PEMBERDAYAAN MASYARAKAT DAN DESA	2.372.720.945,00		2.256.018.080,00	
		PROGRAM KAWASAN PERMUKIMAN	Persentase Luas Kawasan Kumuh 10-15 ha yang Ditangani = 71,34%	DINAS PERUMAHAN RAKYAT, KAWASAN PERMUKIMAN DAN PERTANAHAN	276.773.104,00		243.970.100,00	
		PROGRAM PERUMAHAN DAN KAWASAN PERMUKIMAN KUMUH	Persentase Pengurangan Rumah Tidak Layak Huni di Luar Kawasan Kumuh = 7,45%	DINAS PERUMAHAN RAKYAT, KAWASAN PERMUKIMAN DAN PERTANAHAN	1.284.528.000,00		1.104.516.400,00	
		PROGRAM PENINGKATAN PRASARANA, SARANA DAN UTILITAS UMUM (PSU)	Persentase Jumlah Perumahan yang Sudah Dilengkapi Prasarana Sarana dan Utilitas Umum (PSU) = 86,96%	DINAS PERUMAHAN RAKYAT, KAWASAN PERMUKIMAN DAN PERTANAHAN	5.400.997.200,00		5.577.066.030,00	
		PROGRAM PENGEMBANGAN PERUMAHAN	Persentase Penyediaan dan Rehabilitasi Rumah yang Layak Huni bagi Korban Bencana Kabupaten dan Relokasi Program Pemerintah = 100%; Persentase Masyarakat yang Terkena Relokasi akibat Program Pemerintah Kabupaten yang Memperoleh Fasilitasi Penyediaan Rumah Layak Huni = 100%; Persentase Jumlah Rumah Susun, Rumah Khusus yang Terbina = 100%; Persentase Ijin Pembangunan dan Pengembangan Perumahan Terbit yang Diajukan Pemohon = 100%	DINAS PERUMAHAN RAKYAT, KAWASAN PERMUKIMAN DAN PERTANAHAN	316.699.593,00		286.542.373,00	
		PROGRAM PENGELOLAAN DAN PENGEMBANGAN SISTEM PENYEDIAAN AIR MINUM	Persentase Jumlah Rumah Tangga yang Mendapatkan Akses Air Minum Layak = 99,24%	DINAS PEKERJAAN UMUM DAN PENATAAN RUANG	14.555.682.700,00		14.540.682.700,00	
		PROGRAM PENGEMBANGAN SISTEM DAN PENGELOLAAN PERSAMPAHAN REGIONAL	Persentase Ketersediaan Sarana dan Prasarana Persampahan = 3,85%	DINAS PEKERJAAN UMUM DAN PENATAAN RUANG	-		-	
		PROGRAM PENGELOLAAN DAN PENGEMBANGAN SISTEM AIR LIMBAH	Persentase Rumah Tangga yang Memperoleh Layanan Pengolahan Air Limbah Domestik = 85,39%	DINAS PEKERJAAN UMUM DAN PENATAAN RUANG	5.741.441.000,00		5.684.441.000,00	
		PROGRAM PENGELOLAAN DAN PENGEMBANGAN SISTEM DRAINASE	Persentase Drainase dalam Kondisi Baik/ Pembuangan Aliran Air Tidak Tersumbat = 32,67%	DINAS PEKERJAAN UMUM DAN PENATAAN RUANG	500.000.000,00		945.360.000,00	
		PROGRAM PENATAAN BANGUNAN GEDUNG	Persentase Bangunan Milik Daerah dengan Kondisi Baik = 81,25%	DINAS PEKERJAAN UMUM DAN PENATAAN RUANG	187.500.980,00		187.500.980,00	

No	Prioritas Pembangunan Provinsi	Program	Indikator Kinerja	Perangkat Daerah Pelaksana	Keterangan		Keterangan	
					Jumlah Anggaran dalam APBD Tahun Anggaran 2024		Jumlah Anggaran dalam Perubahan APBD Tahun Anggaran 2024	
					Rp	%	Rp	%
1	2	3	4	5	6	7	8	9
		PROGRAM PENATAAN BANGUNAN DAN LINGKUNGANNYA	Rasio Rencana Tata Bangunan dan Lingkungan (RTBL) yang Disusun = 37,5%	DINAS PEKERJAAN UMUM DAN PENATAAN RUANG	190.000.000,00		-	
		PROGRAM PENYELENGGARAAN JALAN	Persentase Jalan dan Jembatan Kabupaten dalam Kondisi Baik Sedang = 82,96%	DINAS PEKERJAAN UMUM DAN PENATAAN RUANG	76.994.526.384,00		83.794.526.384,00	
		PROGRAM PENYELENGGARAAN PENATAAN RUANG	Persentase Kesesuaian Pemanfaatan Ruang terhadap Rencana Tata Ruang (RTR) = 64,33%	DINAS PEKERJAAN UMUM DAN PENATAAN RUANG	222.743.900,00		206.362.100,00	
		PROGRAM PENGEMBANGAN JASA KONSTRUKSI	Rasio Tenaga Operator/ Teknisi/ Analisis yang Memiliki Sertifikat Kompetensi = 79,55%; Rasio Ketersediaan Informasi Jasa Konstruksi Cakupan Daerah Kabupaten = 83,33%; Rasio Proyek yang Menjadi Kewenangan Pengawasannya Tanpa Kecelakaan Konstruksi = 100%	DINAS PEKERJAAN UMUM DAN PENATAAN RUANG	568.434.000,00		541.156.500,00	
		PROGRAM PENYELENGGARAAN LALU LINTAS DAN ANGKUTAN JALAN (LLAJ)	Persentase Peningkatan Prasarana dan Fasilitas LLAJ yang Tersedia = 62,47%; Persentase Penurunan Angka Kecelakaan Lalu Lintas = 7,57%	DINAS PERHUBUNGAN	22.364.634.536,00		21.866.621.684,00	
2	**Peningkatan kualitas sumber daya manusia yang lebih pintar, sehat, bugar, dan adaptif secara inklusif dan merata**				**535.472.480.081,00**	**22,13**	**578.814.713.956,00**	**23,27**
		PROGRAM PENGELOLAAN PENDIDIKAN	Persentase Satuan Pendidikan Sekolah Dasar yang Terakreditasi Minimal B = 99,61%; Persentase Satuan Pendidikan Sekolah Menengah Pertama yang Terakreditasi Minimal B = 91,01%; Persentase Satuan Pendidikan Anak Usia Dini (PAUD) yang Terakreditasi Minimal B = 23,26%; Persentase Satuan Pendidikan Nonformal/ Kesetaraan yang Terakreditasi Minimal B = 100%	DINAS PENDIDIKAN DAN KEBUDAYAAN	149.802.873.334,00		150.117.195.241,00	
		PROGRAM PENGEMBANGAN KURIKULUM	Persentase Ketersediaan Muatan Lokal pada Setiap Jenjang Pendidikan = 100%	DINAS PENDIDIKAN DAN KEBUDAYAAN	79.258.200,00		79.258.200,00	
		PROGRAM PENDIDIK DAN TENAGA KEPENDIDIKAN	Rasio Ketersediaan Guru terhadap Murid Pendidikan Dasar, PAUD, dan Kesetaraan = 89,02%	DINAS PENDIDIKAN DAN KEBUDAYAAN	33.295.400,00		33.295.400,00	
		PROGRAM PENGENDALIAN PERIZINAN PENDIDIKAN	Penilaian Kelayakan Usul Perizinan Pendidikan Dasar yang Dilaksanakan = 100%	DINAS PENDIDIKAN DAN KEBUDAYAAN	19.469.400,00		19.469.400,00	
		PROGRAM PENGEMBANGAN BAHASA DAN SASTRA	Persentase Ketersediaan Muatan Lokal Bahasa dan Sastra pada Setiap Jenjang Pendidikan = 100%	DINAS PENDIDIKAN DAN KEBUDAYAAN	81.986.900,00		81.986.900,00	
		PROGRAM PEMBINAAN PERPUSTAKAAN	Persentase Perpustakaan yang Layak = 6,03%	DINAS PERPUSTAKAAN DAN KEARSIPAN	1.638.815.030,00		1.648.047.530,00	
		PROGRAM PELESTARIAN KOLEKSI NASIONAL DAN NASKAH KUNO	Persentase Naskah Kuno Milik Daerah Kabupaten yang Dilestarikan = 15%	DINAS PERPUSTAKAAN DAN KEARSIPAN	16.942.000,00		16.942.000,00	

No	Prioritas Pembangunan Provinsi	Program	Indikator Kinerja	Perangkat Daerah Pelaksana	Keterangan		Keterangan	
					Jumlah Anggaran dalam APBD Tahun Anggaran 2024		Jumlah Anggaran dalam Perubahan APBD Tahun Anggaran 2024	
					Rp	%	Rp	%
1	2	3	4	5	6	7	8	9
		PROGRAM PEMENUHAN UPAYA KESEHATAN PERORANGAN DAN UPAYA KESEHATAN MASYARAKAT	Persentase Ketercapaian Faskes yang Menyelenggarakan Pelayanan untuk Upaya Kesehatan Masyarakat dan Upaya Kesehatan Perorangan = 100%	DINAS KESEHATAN	102.108.855.968,00		109.728.541.829,00	
		PROGRAM PENINGKATAN KAPASITAS SUMBER DAYA MANUSIA KESEHATAN	Persentase SDM Kesehatan yang Memiliki Kapasitas Kompetensi Sesuai Standar = 76%	DINAS KESEHATAN	1.570.151.735,00		1.401.754.535,00	
		PROGRAM SEDIAAN FARMASI, ALAT KESEHATAN DAN MAKANAN MINUMAN	Persentase Peredaran Obat, Alat Kesehatan dan Optikal, serta Makanan yang Aman dan Bermutu = 94%	DINAS KESEHATAN	557.518.800,00		506.148.445,00	
		PROGRAM PEMBERDAYAAN MASYARAKAT BIDANG KESEHATAN	Persentase Desa Siaga Aktif Mandiri = 35%	DINAS KESEHATAN	851.842.077,00		853.315.825,00	
		PROGRAM PENUNJANG URUSAN PEMERINTAHAN DAERAH	Persentase Layanan dan pendukung pelayanan kesehatan pada BLUD RSUD dan Puskesmas = 100%	27 PUSKESMAS DINKES, RSUD RAA TJOKRONEGORO, RSUD DR. TJITROWARDOJO	250.611.587.967,00		285.293.728.664,00	
		PROGRAM PENGELOLAAN SUMBER DAYA EKONOMI UNTUK KEDAULATAN DAN KEMANDIRIAN PANGAN	Persentase Infrastruktur yang Disediakan = 60%	DINAS KETAHANAN PANGAN DAN PERTANIAN	-		-	
		PROGRAM PENINGKATAN DIVERSIFIKASI DAN KETAHANAN PANGAN MASYARAKAT	Persentase Ketersediaan Pangan Utama = 100%	DINAS KETAHANAN PANGAN DAN PERTANIAN	140.700.000,00		132.574.800,00	
		PROGRAM PENANGANAN KERAWANAN PANGAN	Persentase Penanganan pada Daerah Rawan/ Rentan Pangan = 9,86%	DINAS KETAHANAN PANGAN DAN PERTANIAN	106.794.000,00		106.794.000,00	
		PROGRAM PENGAWASAN KEAMANAN PANGAN	Persentase Pangan Segar Aman = 100%	DINAS KETAHANAN PANGAN DAN PERTANIAN	42.200.600,00		39.325.600,00	
		PROGRAM PENGENDALIAN PENDUDUK	Age Specific Fertility Rate (ASFR) = 16%	DINAS SOSIAL, PENGENDALIAN PENDUDUK, DAN KELUARGA BERENCANA	658.272.800,00		647.124.400,00	
		PROGRAM PEMBINAAN KELUARGA BERENCANA (KB)	Persentase Pemakaian kontrasepsi Modern (Modern Contraceptive Prevalence Rate/ mCPR)/ Proporsi Perempuan Usia Reproduksi (15-49 tahun) yang Memiliki Kebutuhan Keluarga Berencana Terpenuhi menurut Metode Kontrasepsi Modern = 54,09%; Persentase Kebutuhan Ber-KB yang Tidak Terpenuhi (Unmet Need) = 20,89%	DINAS SOSIAL, PENGENDALIAN PENDUDUK, DAN KELUARGA BERENCANA	5.302.874.500,00		5.302.874.500,00	
		PROGRAM PEMBERDAYAAN DAN PENINGKATAN KELUARGA SEJAHTERA (KS)	Persentase Keluarga yang Mendapat Layanan Tribina = 63,90%; Persentase PUS Peserta KB Anggota Usaha Peningkatan Pendapatan Keluarga Sejahtera (UPPKS) yang Ber-KB = 84,40%	DINAS SOSIAL, PENGENDALIAN PENDUDUK, DAN KELUARGA BERENCANA	4.141.630.500,00		4.107.793.000,00	
		PROGRAM PENGARUSUTAMAAN GENDER DAN PEMBERDAYAAN PEREMPUAN	Persentase Perangkat Daerah yang Melaksanakan Program dan Kegiatan Responsif Gender = 41,46%	DINAS PEMBERDAYAAN PEREMPUAN DAN PELINDUNGAN ANAK SERTA PEMBERDAYAAN MASYARAKAT DAN DESA	443.262.940,00		466.276.980,00	

No	Prioritas Pembangunan Provinsi	Program	Indikator Kinerja	Perangkat Daerah Pelaksana	Keterangan		Keterangan	
					Jumlah Anggaran dalam APBD Tahun Anggaran 2024		Jumlah Anggaran dalam Perubahan APBD Tahun Anggaran 2024	
					Rp	%	Rp	%
1	2	3	4	5	6	7	8	9
		PROGRAM PERLINDUNGAN PEREMPUAN	Persentase Perempuan Korban Kekerasan yang Mendapatkan Layanan Komprehensif = 100%	DINAS PEMBERDAYAAN PEREMPUAN DAN PELINDUNGAN ANAK SERTA PEMBERDAYAAN MASYARAKAT DAN DESA	383.240.820,00		367.605.860,00	
		PROGRAM PENINGKATAN KUALITAS KELUARGA	Persentase Keluarga yang Mendapatkan Pelayanan Peningkatan Kualitas Keluarga = 88%	DINAS PEMBERDAYAAN PEREMPUAN DAN PELINDUNGAN ANAK SERTA PEMBERDAYAAN MASYARAKAT DAN DESA	21.000.000,00		8.258.200,00	
		PROGRAM PENGELOLAAN SISTEM DATA GENDER DAN ANAK	Persentase Data Anak dan Gender Teranalisis dan Tersaji dalam Kelembagaan Data = 100%	DINAS PEMBERDAYAAN PEREMPUAN DAN PELINDUNGAN ANAK SERTA PEMBERDAYAAN MASYARAKAT DAN DESA	29.771.340,00		29.771.340,00	
		PROGRAM PEMENUHAN HAK ANAK (PHA)	Persentase Layanan Pemenuhan Hak Anak = 85%	DINAS PEMBERDAYAAN PEREMPUAN DAN PELINDUNGAN ANAK SERTA PEMBERDAYAAN MASYARAKAT DAN DESA	215.657.140,00		192.042.140,00	
		PROGRAM PERLINDUNGAN KHUSUS ANAK	Persentase Anak Memerlukan Perlindungan Khusus yang Mendapatkan Layanan Komprehensif = 100%	DINAS PEMBERDAYAAN PEREMPUAN DAN PELINDUNGAN ANAK SERTA PEMBERDAYAAN MASYARAKAT DAN DESA	13.724.800,00		13.724.660,00	
		PROGRAM PENGEMBANGAN KAPASITAS DAYA SAING KEPEMUDAAN	Persentase Organisasi Kepemudaan yang Aktif = 95,24%	DINAS KEPEMUDAAN, OLAHRAGA DAN PARIWISATA	384.824.702,00		595.474.838,00	
		PROGRAM PENGEMBANGAN KAPASITAS DAYA SAING KEOLAHRAGAAN	Persentase Organisasi Keolahragaan yang Aktif = 100%	DINAS KEPEMUDAAN, OLAHRAGA DAN PARIWISATA	8.327.446.748,00		8.303.980.648,00	
		PROGRAM PENGEMBANGAN KAPASITAS KEPRAMUKAAN	Persentase organisasi kepramukaan yang aktif = 100%	DINAS KEPEMUDAAN, OLAHRAGA DAN PARIWISATA	300.000.000,00		346.394.580,00	
		PROGRAM PEMBERDAYAAN SOSIAL	Persentase Penduduk Miskin yang Mendapat Program Perlindungan dan Jaminan Sosial = 69,47%	DINAS SOSIAL, PENGENDALIAN PENDUDUK, DAN KELUARGA BERENCANA	30.639.200,00		26.389.200,00	
		PROGRAM PENANGANAN WARGA NEGARA MIGRAN KORBAN TINDAK KEKERASAN	Persentase Potensi Sumber Kesejahteraan Sosial (PSKS) yang Dibina = 95%	DINAS SOSIAL, PENGENDALIAN PENDUDUK, DAN KELUARGA BERENCANA	4.000.000,00		4.000.000,00	
		PROGRAM REHABILITASI SOSIAL	Persentase Pemerlu Pelayanan Kesejahteraan Sosial (PPKS) yang Memperoleh Rehabilitasi Sosial di Luar Panti Sosial = 100%	DINAS SOSIAL, PENGENDALIAN PENDUDUK, DAN KELUARGA BERENCANA	329.748.100,00		252.963.100,00	
		PROGRAM PERLINDUNGAN DAN JAMINAN SOSIAL	Persentase Warga Negara Migran Korban Tindak Kekerasan yang Mendapat Penanganan = 100%	DINAS SOSIAL, PENGENDALIAN PENDUDUK, DAN KELUARGA BERENCANA	4.005.651.500,00		4.373.109.300,00	

No	Prioritas Pembangunan Provinsi	Program	Indikator Kinerja	Perangkat Daerah Pelaksana	Keterangan		Keterangan	
					Jumlah Anggaran dalam APBD Tahun Anggaran 2024		Jumlah Anggaran dalam Perubahan APBD Tahun Anggaran 2024	
					Rp	%	Rp	%
1	2	3	4	5	6	7	8	9
		PROGRAM PEMBANGUNAN KAWASAN TRANSMIGRASI	Persentase Penempatan Transmigrasi = 100%	DINAS PERINDUSTRIAN, TRANSMIGRASI DAN TENAGA KERJA	124.907.350,00		116.960.800,00	
		PROGRAM PERENCANAAN TENAGA KERJA	Persentase Rencana Tenaga Kerja yang Disusun = 100%	DINAS PERINDUSTRIAN, TRANSMIGRASI DAN TENAGA KERJA	23.919.250,00		23.919.200,00	
		PROGRAM PELATIHAN KERJA DAN PRODUKTIVITAS TENAGA KERJA	Persentase Pencari Kerja yang Memiliki Kompetensi = 88,31; Persentase Peningkatan Produktivitas Tenaga Kerja = 4,69%	DINAS PERINDUSTRIAN, TRANSMIGRASI DAN TENAGA KERJA	2.808.286.680,00		3.280.236.141,00	
		PROGRAM PENEMPATAN TENAGA KERJA	Persentase Pencari Kerja yang Ditempatkan melalui Mekanisme Layanan Antar Kerja = 27,01%	DINAS PERINDUSTRIAN, TRANSMIGRASI DAN TENAGA KERJA	116.871.850,00		152.978.600,00	
		PROGRAM HUBUNGAN INDUSTRIAL	Persentase Sarana Hubungan Industrial dan Syarat Kerja = 53,28%	DINAS PERINDUSTRIAN, TRANSMIGRASI DAN TENAGA KERJA	144.458.450,00		144.458.100,00	
3	**Peningkatan pengelolaan sumber daya alam dan lingkungan hidup dalam rangka mengoptimalkan daya dukung dan daya tampung**				**16.849.549.741,00**	**0,70**	**16.984.117.510,00**	**0,68**
		PROGRAM PERENCANAAN LINGKUNGAN HIDUP	Persentase Ketersediaannya Dokumen Perencanaan Lingkungan Hidup Berkualitas = 75%	DINAS LINGKUNGAN HIDUP DAN PERIKANAN	165.000.000,00		146.951.400,00	
		PROGRAM PENGENDALIAN PENCEMARAN DAN/ATAU KERUSAKAN LINGKUNGAN HIDUP	Persentase Pemenuhan Baku Mutu Kualitas Air Sungai dan Udara Ambien = 65%	DINAS LINGKUNGAN HIDUP DAN PERIKANAN	332.776.800,00		319.860.900,00	
		PROGRAM PENGELOLAAN KEANEKARAGAMAN HAYATI (KEHATI)	Indeks Tutupan Lahan = 49,41%	DINAS LINGKUNGAN HIDUP DAN PERIKANAN	4.131.991.863,00		4.107.511.183,00	
		PROGRAM PENGENDALIAN BAHAN BERBAHAYA DAN BERACUN (B3) DAN LIMBAH BAHAN BERBAHAYA DAN BERACUN (LIMBAH B3)	Persentase Pengendalian B3 dan LB3 = 40%	DINAS LINGKUNGAN HIDUP DAN PERIKANAN	18.493.400,00		10.959.100,00	
		PROGRAM PEMBINAAN DAN PENGAWASAN TERHADAP IZIN LINGKUNGAN DAN IZIN PERLINDUNGAN DAN PENGELOLAAN LINGKUNGAN HIDUP (PPLH)	Ketaatan Penanggung Jawab Usaha dan/ atau Kegiatan terhadap Pengendalian Pencemaran Air yang Tertuang dalam Persetujuan Lingkungan yang Diterbitkan = 60%	DINAS LINGKUNGAN HIDUP DAN PERIKANAN	60.968.300,00		72.388.300,00	
		PROGRAM PENGAKUAN KEBERADAAN MASYARAKAT HUKUM ADAT (MHA), KEARIFAN LOKAL DAN HAK MHA YANG TERKAIT DENGAN PPLH	Persentase Pengakuan Kearifan Lokal terkait PPLH = 5,26%	DINAS LINGKUNGAN HIDUP DAN PERIKANAN	312.029.400,00		310.154.400,00	
		PROGRAM PENINGKATAN PENDIDIKAN, PELATIHAN DAN PENYULUHAN LINGKUNGAN HIDUP UNTUK MASYARAKAT	Persentase Lembaga Kemasyarakatan Bidang Lingkungan Hidup yang Aktif = 7,86%	DINAS LINGKUNGAN HIDUP DAN PERIKANAN	144.502.000,00		93.256.000,00	
		PROGRAM PENGHARGAAN LINGKUNGAN HIDUP UNTUK MASYARAKAT	Persentase Penyelenggaraan Penghargaan Lingkungan Hidup untuk Masyarakat = 66,67%	DINAS LINGKUNGAN HIDUP DAN PERIKANAN	65.000.000,00		65.000.000,00	

No	Prioritas Pembangunan Provinsi	Program	Indikator Kinerja	Perangkat Daerah Pelaksana	Keterangan		Keterangan	
					Jumlah Anggaran dalam APBD Tahun Anggaran 2024		Jumlah Anggaran dalam Perubahan APBD Tahun Anggaran 2024	
					Rp	%	Rp	%
1	2	3	4	5	6	7	8	9
		PROGRAM PENANGANAN PENGADUAN LINGKUNGAN HIDUP	Persentase Penanganan Pengaduan Masyarakat Terkait Dugaan Pencemaran dan/ atau Kerusakan Lingkungan = 100%	DINAS LINGKUNGAN HIDUP DAN PERIKANAN	16.354.500,00		13.033.500,00	
		PROGRAM PENGELOLAAN PERSAMPAHAN	Persentase Penanganan Sampah = 16,59%; Persentase Pengurangan Sampah = 27,27%	DINAS LINGKUNGAN HIDUP DAN PERIKANAN	6.699.572.053,00		6.764.104.127,00	
		PROGRAM PENANGGULANGAN BENCANA	Persentase Warga Negara yang Memperoleh Layanan Informasi Rawan Bencana = 100%; Persentase Warga Negara yang Memperoleh Layanan Pencegahan dan Kesiapsiagaan terhadap Bencana = 100%; Persentase Warga Negara yang Memperoleh Layanan Penyelamatan dan Evakuasi Korban Bencana = 100%	BADAN PENANGGULANGAN BENCANA DAERAH	4.737.621.625,00		4.905.326.500,00	
		PROGRAM PENANGANAN BENCANA	Persentase Korban Bencana Alam dan Sosial yang Terpenuhi Kebutuhan Dasarnya pada Saat dan Setelah Tanggap Darurat Bencana Daerah Kabupaten = 100%	DINAS SOSIAL, PENGENDALIAN PENDUDUK, DAN KELUARGA BERENCANA	165.239.800,00		175.572.100,00	
4	**Perbaikan tata kelola pemerintahan yang adaptif dan kolaboratif**				**1.657.678.123.508,00**	**68,51**	**1.676.394.527.016,32**	**67,39**
		PROGRAM PENYELENGGARAAN PENGAWASAN	Persentase Penyelenggaraan Pengawasan Internal = 100%; Persentase Penyelenggaraan Pengawasan dengan Tujuan Tertentu = 100%	INSPEKTORAT	1.802.107.900,00		1.735.052.766,00	
		PROGRAM PERUMUSAN KEBIJAKAN, PENDAMPINGAN DAN ASISTENSI	Persentase Hasil Perumusan Kebijakan Teknis Bidang Pengawasan dan Bidang Fasilitasi Pengawasan = 100%; Persentase Hasil Pendampingan dan Asistensi = 100%	INSPEKTORAT	1.524.835.600,00		1.445.665.100,00	
		PROGRAM PENGELOLAAN KEUANGAN DAERAH	Ketepatan Waktu Penyampaian Raperda APBD = 100%; Tertib Pengelolaan Kas Daerah = 100%; Ketepatan Waktu Penyampaian Laporan Keuangan Pemerintah Daerah = 100%; Persentase Realisasi Bantuan Keuangan terhadap Anggaran Bantuan Keuangan = 100%; Persentase Pengelolaan Data dan Implementasi Sistem Informasi Pemerintah Daerah Lingkup Keuangan Daerah = 100%	BADAN PENGELOLAAN KEUANGAN, PENDAPATAN DAN ASET DAERAH	592.697.278.199,00		570.444.418.262,00	
		PROGRAM PENGELOLAAN BARANG MILIK DAERAH	Persentase Tertib Pengelolaan Barang Milik Daerah = 100%	BADAN PENGELOLAAN KEUANGAN, PENDAPATAN DAN ASET DAERAH	1.179.889.070,00		1.041.648.870,00	
		PROGRAM PENGELOLAAN PENDAPATAN DAERAH	Persentase Tertib Pengelolaan Pendapatan Daerah = 100%	BADAN PENGELOLAAN KEUANGAN, PENDAPATAN DAN ASET DAERAH	4.619.785.800,00		4.291.925.043,00	

No	Prioritas Pembangunan Provinsi	Program	Indikator Kinerja	Perangkat Daerah Pelaksana	Keterangan		Keterangan	
					Jumlah Anggaran dalam APBD Tahun Anggaran 2024		Jumlah Anggaran dalam Perubahan APBD Tahun Anggaran 2024	
					Rp	%	Rp	%
1	2	3	4	5	6	7	8	9
		PROGRAM PEMERINTAHAN DAN KESEJAHTERAAN RAKYAT	Persentase Kegiatan Pemerintahan dan Kesejahteraan Rakyat = 100%	SEKRETARIAT DAERAH	7.814.318.740,00		8.084.022.100,00	
		PROGRAM PEREKONOMIAN DAN PEMBANGUNAN	Persentase Kegiatan Perekonomian dan Pembangunan = 100%	SEKRETARIAT DAERAH	622.464.826,00		607.921.820,00	
		PROGRAM PERENCANAAN, PENGENDALIAN DAN EVALUASI PEMBANGUNAN DAERAH	Penyusunan Dokumen Perencanaan Tepat waktu = 100%	BADAN PERENCANAAN PEMBANGUNAN DAERAH, PENELITIAN DAN PENGEMBANGAN	815.470.300,00		743.183.250,00	
		PROGRAM KOORDINASI DAN SINKRONISASI PERENCANAAN PEMBANGUNAN DAERAH	Persentase Dokumen Rencana Kerja Perangkat Daerah yang Berkualitas = 100%	BADAN PERENCANAAN PEMBANGUNAN DAERAH, PENELITIAN DAN PENGEMBANGAN	3.179.873.300,00		469.829.500,00	
		PROGRAM KEPEGAWAIAN DAERAH	Persentase Penyelenggaraan Pengadaan, Pemberhentian, Informasi Kepegawaian, dan Penilaian Kinerja Aparatur = 100%; Persentase Penyelenggaraan Mutasi, Promosi, dan Pengembangan Kompetensi ASN = 100%	BADAN KEPEGAWAIAN DAN PENGEMBANGAN SUMBER DAYA MANUSIA	1.169.028.117,00		1.056.513.217,00	
		PROGRAM PENGEMBANGAN SUMBER DAYA MANUSIA	Rata-Rata Lama Pegawai Mendapatkan Pendidikan dan Pelatihan = 18 JPL	BADAN KEPEGAWAIAN DAN PENGEMBANGAN SUMBER DAYA MANUSIA	1.483.594.500,00		1.483.594.500,00	
		PROGRAM PENINGKATAN KETENTERAMAN DAN KETERTIBAN UMUM	Persentase Warga Negara yang Memperoleh Layanan terhadap Jumlah Penegakan Perda Sesuai Mutu serta terhadap Penegakan Perda Sesuai Mutu dan Pelayanan Ganti Rugi = 100%	SATUAN POLISI PAMONG PRAJA DAN PEMADAM KEBAKARAN	5.560.695.260,00		5.464.850.664,00	
		PROGRAM PENCEGAHAN, PENANGGULANGAN, PENYELAMATAN KEBAKARAN DAN PENYELAMATAN NON KEBAKARAN	Persentase Warga Negara yang Memperoleh Layanan Penyelamatan dan Evakuasi Korban Kebakaran dan Non Kebakaran = 100%	SATUAN POLISI PAMONG PRAJA DAN PEMADAM KEBAKARAN	3.136.918.300,00		3.045.718.600,00	
		PROGRAM PENGELOLAAN TAMAN MAKAM PAHLAWAN	Persentase Pemenuhan Standar Sarana dan Prasarana Taman Makam Pahlawan = 80%	DINAS SOSIAL, PENGENDALIAN PENDUDUK, DAN KELUARGA BERENCANA	89.992.128,00		68.971.500,00	
		PROGRAM PENDAFTARAN PENDUDUK	Persentase Kepemilikan Dokumen Pendaftaran Penduduk = 97,43%	DINAS KEPENDUDUKAN DAN PENCATATAN SIPIL	957.084.130,00		949.106.865,00	
		PROGRAM PENCATATAN SIPIL	Persentase Kepemilikan Dokumen Pencatatan Sipil = 88,25%	DINAS KEPENDUDUKAN DAN PENCATATAN SIPIL	133.962.360,00		128.400.260,00	
		PROGRAM PENGELOLAAN INFORMASI ADMINISTRASI KEPENDUDUKAN	Persentase Instansi/ Lembaga yang Memanfaatkan Informasi Administrasi Kependudukan = 82,50%	DINAS KEPENDUDUKAN DAN PENCATATAN SIPIL	139.789.030,00		131.386.538,00	
		PROGRAM PENGELOLAAN PROFIL KEPENDUDUKAN	Persentase Kesesuaian Profil dengan Regulasi yang Berlaku = 100%	DINAS KEPENDUDUKAN DAN PENCATATAN SIPIL	40.543.780,00		27.474.460,00	
		PROGRAM INFORMASI DAN KOMUNIKASI PUBLIK	Persentase Layanan Publik yang Diselenggarakan secara Online dan Terintegrasi = 100%	DINAS KOMUNIKASI, INFORMATIKA, STATISTIK DAN PERSANDIAN	1.017.437.608,00		1.314.739.410,00	

No	Prioritas Pembangunan Provinsi	Program	Indikator Kinerja	Perangkat Daerah Pelaksana	Keterangan		Keterangan	
					Jumlah Anggaran dalam APBD Tahun Anggaran 2024		Jumlah Anggaran dalam Perubahan APBD Tahun Anggaran 2024	
					Rp	%	Rp	%
1	2	3	4	5	6	7	8	9
		PROGRAM PENGELOLAAN APLIKASI INFORMATIKA	Persentase Kegiatan (Event) Perangkat Daerah dan Pelayanan Publik pada Pemerintah Daerah yang Dimanfaatkan secara Daring dengan Memanfaatkan Domain dan Sub Domain Instansi Penyelenggara Negara = 100%; Persentase Organisasi Perangkat Daerah (OPD) yang Terhubung dengan Akses Internet yang Disediakan = 100%	DINAS KOMUNIKASI, INFORMATIKA, STATISTIK DAN PERSANDIAN	4.417.780.720,00		5.436.457.400,00	
		PROGRAM PENYELENGGARAAN STATISTIK SEKTORAL	Cakupan Ketersediaan Statistik Dasar dan Sektoral = 100%	DINAS KOMUNIKASI, INFORMATIKA, STATISTIK DAN PERSANDIAN	118.753.450,00		109.973.800,00	
		PROGRAM PENYELENGGARAAN PERSANDIAN UNTUK PENGAMANAN INFORMASI	Prosentase layanan persandian = 100%	DINAS KOMUNIKASI, INFORMATIKA, STATISTIK DAN PERSANDIAN	156.568.800,00		156.516.700,00	
		PROGRAM PENGELOLAAN ARSIP	Persentase Peningkatan Arsip yang Dikelola = 91,67%	DINAS PERPUSTAKAAN DAN KEARSIPAN	388.160.415,00		377.181.430,00	
		PROGRAM PERLINDUNGAN DAN PENYELAMATAN ARSIP	Persentase Arsip yang Dilindungi dan Diselamatkan = 77,50%	DINAS PERPUSTAKAAN DAN KEARSIPAN	66.032.980,00		50.004.100,00	
		PROGRAM DUKUNGAN PELAKSANAAN TUGAS DAN FUNGSI DPRD	Tersusun dan Terintegrasinya Program-Program Kerja DPRD untuk Melaksanakan Fungsi Pengawasan, Fungsi Pembentukan Perda, dan Fungsi Anggaran dalam Dokumen RPJMD dan RKPD = 100%	SEKRETARIAT DPRD	28.648.177.446,00		32.047.590.360,00	
		PROGRAM PENYELENGGARAAN PEMERINTAHAN DAN PELAYANAN PUBLIK	Persentase Penyelengaraan Pemerintahan dan Pelayanan Publik = 100%	16 KECAMATAN	684.862.180,00		633.786.800,00	
		PROGRAM PEMBERDAYAAN MASYARAKAT DESA DAN KELURAHAN	Persentase Penyelenggaranaan Pemberdayaan Masyarakat Desa/ Kelurahan = 100%	16 KECAMATAN	20.542.889.138,00		21.218.650.878,00	
		PROGRAM KOORDINASI KETENTRAMAN DAN KETERTIBAN UMUM	Persentase Penyelenggaraan Koordinasi Ketenteraman dan Ketertiban Umum = 100%	16 KECAMATAN	613.269.300,00		600.633.100,00	
		PROGRAM PENYELENGGARAAN URUSAN PEMERINTAHAN UMUM	Persentase Penyelenggaraan Urusan Pemerintahan Umum = 100%	16 KECAMATAN	662.628.970,00		675.282.600,00	
		PROGRAM PEMBINAAN DAN PENGAWASAN PEMERINTAHAN DESA	Persentase Pembinaan dan Pengawasan Pemerintahan Desa = 100%	16 KECAMATAN	1.900.360.450,00		1.838.910.900,00	
		PROGRAM PENUNJANG URUSAN PEMERINTAHAN DAERAH	Persentase Pelaksanaan Penunjang Urusan Pemerintahan Daerah Kabupaten = 100%	41 PERANGKAT DAERAH	931.249.472.099,00		970.676.485.166,32	
		PROGRAM PENGUATAN IDEOLOGI PANCASILA DAN KARAKTER KEBANGSAAN	Persentase Pelaksanaan Penguatan Ideologi Pancasila dan Karakter Kebangsaan = 100%	BADAN KESATUAN BANGSA DAN POLITIK	1.750.675.300,00		1.643.439.300,00	
		PROGRAM PENINGKATAN PERAN PARTAI POLITIK DAN LEMBAGA PENDIDIKAN MELALUI PENDIDIKAN POLITIK DAN PENGEMBANGAN ETIKA SERTA BUDAYA POLITIK	Persentase Pelaksanaan Peningkatan Peran Partai Politik dan Lembaga Pendidikan melalui Pendidikan Politik dan Pengembangan Etika serta Budaya Politik = 100%	BADAN KESATUAN BANGSA DAN POLITIK	32.195.420.162,00		32.212.154.157,00	

No	Prioritas Pembangunan Provinsi	Program	Indikator Kinerja	Perangkat Daerah Pelaksana	Keterangan		Keterangan	
					Jumlah Anggaran dalam APBD Tahun Anggaran 2024		Jumlah Anggaran dalam Perubahan APBD Tahun Anggaran 2024	
					Rp	%	Rp	%
1	2	3	4	5	6	7	8	9
		PROGRAM PEMBERDAYAAN DAN PENGAWASAN ORGANISASI KEMASYARAKATAN	Persentase Pelaksanaan Pemberdayaan dan Pengawasan Organisasi Kemasyarakatan = 100%	BADAN KESATUAN BANGSA DAN POLITIK	3,968,403,050.00		3,796,077,700.00	
		PROGRAM PEMBINAAN DAN PENGEMBANGAN KETAHANAN EKONOMI, SOSIAL, DAN BUDAYA	Persentase Pelaksanaan Pembinaan dan Pengembangan Ketahanan Ekonomi, Sosial, dan Budaya = 100%	BADAN KESATUAN BANGSA DAN POLITIK	391,345,500.00		383,576,500.00	
		PROGRAM PENINGKATAN KEWASPADAAN NASIONAL DAN PENINGKATAN KUALITAS DAN FASILITASI PENANGANAN KONFLIK SOSIAL.	Persentase Koordinasi Penanganan Konflik Sosial = 100%	BADAN KESATUAN BANGSA DAN POLITIK	739,841,300.00		836,866,900.00	
		PROGRAM PENELITIAN DAN PENGEMBANGAN DAERAH	Persentase Implementasi Rencana Kelitbangan = 100%	BADAN PERENCANAAN PEMBANGUNAN DAERAH, PENELITIAN DAN PENGEMBANGAN	1,198,413,300.00		1,166,516,500.00	
				JUMLAH	2,419,665,722,991.00	100.00	2,487,480,881,207.32	100.00

BUPATI PURWOREJO,

YULI HASTUTI

LAMPIRAN VIII.4.
PERATURAN DAERAH
KABUPATEN PURWOREJO
NOMOR : 11 TAHUN 2024
TENTANG
PERUBAHAN ANGGARAN PENDAPATAN DAN BELANJA DAERAH
JO TAHUN ANGGARAN 2024

KABUPATEN PURWOREJO
PRIORITAS PEMBANGUNAN DAERAH BERDASARKAN PRIORITAS KABUPATEN PURWOREJO
TAHUN ANGGARAN 2024

No.	Prioritas Pembangunan Kabupaten Purworejo	Sasaran Prioritas	Program	Indikator Kinerja	Perangkat Daerah Pelaksana	Jumlah Anggaran dalam APBD Tahun Anggaran 2024	Keterangan	Jumlah Anggaran dalam Perubahan APBD Tahun Anggaran 2024	Keterangan
						Rp	%	Rp	%
1	2	3	4	5	6	7	8	9	10
1	**Pemantapan Pertumbuhan Ekonomi melalui Sektor Unggulan**					**81.061.608.264,00**	**3,35**	**80.308.776.474,00**	**3,23**
		1.1. Meningkatnya Nilai Tambah Sektor Pertanian Kehutanan, dan Perikanan dengan target PDRB Sektor Pertanian, Kehutanan, & Perikanan = 2.983.634,70 juta rupiah				**39.499.550.080,00**		**38.830.472.550,00**	
			PROGRAM PENGELOLAAN SUMBER DAYA AIR (SDA)	Persentase Jaringan Irigasi dalam Kondisi Baik = 67,22%	DINAS PEKERJAAN UMUM DAN PENATAAN RUANG	10.932.679.380,00		11.418.949.300,00	
			PROGRAM PENGELOLAAN PERIKANAN TANGKAP	Persentase Kenaikan Produksi Perikanan Tangkap = 3%	DINAS LINGKUNGAN HIDUP DAN PERIKANAN	48.950.700,00		29.245.400,00	
			PROGRAM PENGELOLAAN PERIKANAN BUDIDAYA	Persentase Kenaikan Produksi Perikanan Budidaya = 2%	DINAS LINGKUNGAN HIDUP DAN PERIKANAN	1.106.804.500,00		1.121.861.900,00	
			PROGRAM PENGAWASAN SUMBER DAYA KELAUTAN DAN PERIKANAN	Persentase Pembentukan Kelompok Masyarakat Pengawas (Pokmaswas) = 69,23%	DINAS LINGKUNGAN HIDUP DAN PERIKANAN	29.491.100,00		26.115.800,00	
			PROGRAM PENGOLAHAN DAN PEMASARAN HASIL PERIKANAN	Persentase Peningkatan Produksi Pengolahan dan Pemasaran Hasil Perikanan = 10%	DINAS LINGKUNGAN HIDUP DAN PERIKANAN	108.636.000,00		105.871.300,00	
			PROGRAM PENYEDIAAN DAN PENGEMBANGAN SARANA PERTANIAN	Persentase Penyediaan Sarana Pertanian bagi Kelompok Tani = 60%	DINAS KETAHANAN PANGAN DAN PERTANIAN	14.445.680.000,00		13.310.408.450,00	
			PROGRAM PENYEDIAAN DAN PENGEMBANGAN PRASARANA PERTANIAN	Persentase Penyediaan Prasarana Pertanian bagi Kelompok Tani = 60%	DINAS KETAHANAN PANGAN DAN PERTANIAN	10.367.484.400,00		10.430.509.400,00	
			PROGRAM PENGENDALIAN KESEHATAN HEWAN DAN KESEHATAN MASYARAKAT VETERINER	Persentase Penurunan Kejadian dan Jumlah Kasus Penyakit Hewan Menular = 16%	DINAS KETAHANAN PANGAN DAN PERTANIAN	901.310.300,00		903.917.300,00	
			PROGRAM PENGENDALIAN DAN PENANGGULANGAN BENCANA PERTANIAN	Persentase Fasilitasi Pengendalian dan Penanggulangan Bencana OPT = 100%	DINAS KETAHANAN PANGAN DAN PERTANIAN	115.990.200,00		115.990.200,00	
			PROGRAM PERIZINAN USAHA PERTANIAN	Persentase Jumlah Usulan Izin Usaha Pertanian = 100%	DINAS KETAHANAN PANGAN DAN PERTANIAN	-		-	
			PROGRAM PENYULUHAN PERTANIAN	Persentase Kenaikan Jumlah Petani Milenial = 60%	DINAS KETAHANAN PANGAN DAN PERTANIAN	1.442.523.500,00		1.367.603.500,00	
		1.2. Meningkatnya PDRB Per Kapita dengan target PDRB Per Kapita = 20,68 juta rupiah.				**32.809.582.576,00**		**33.114.493.064,00**	

No.	Prioritas Pembangunan Kabupaten Purworejo	Sasaran Prioritas	Program	Indikator Kinerja	Perangkat Daerah Pelaksana	Jumlah Anggaran dalam APBD Tahun Anggaran 2024	Keterangan	Jumlah Anggaran dalam Perubahan APBD Tahun Anggaran 2024	Keterangan
						Rp	%	Rp	%
1	2	3	4	5	6	7	8	9	10
			PROGRAM PERENCANAAN DAN PEMBANGUNAN INDUSTRI	Persentase Peningkatan Produktivitas IKM Tiap Tahunnya = 7,80%	DINAS PERINDUSTRIAN, TRANSMIGRASI DAN TENAGA KERJA	2.334.486.750,00		2.334.486.600,00	
			PROGRAM PENGENDALIAN IZIN USAHA INDUSTRI KABUPATEN/KOTA	Persentase Perizinan Industri Kewenangan Kabupaten yang Memenuhi Komitmen Perizinan = 30%	DINAS PERINDUSTRIAN, TRANSMIGRASI DAN TENAGA KERJA	4.848.650,00		4.848.300,00	
			PROGRAM PENGELOLAAN SISTEM INFORMASI INDUSTRI NASIONAL	Tingkat Kepatuhan Pelaporan Informasi Industri = 65,45%	DINAS PERINDUSTRIAN, TRANSMIGRASI DAN TENAGA KERJA	15.010.100,00		15.010.000,00	
			PROGRAM PENINGKATAN SARANA DISTRIBUSI PERDAGANGAN	Persentase Pasar Daerah dalam Kondisi Baik = 22,81%; Persentase Ketertiban Pengelola Sarana Distribusi = 28%	DINAS KOPERASI, USAHA KECIL, MENENGAH DAN PERDAGANGAN	2.607.730.900,00		3.825.121.500,00	
			PROGRAM STABILISASI HARGA BARANG KEBUTUHAN POKOK DAN BARANG PENTING	Persentase Koefisien Variasi Harga antar Waktu = 20%; Persentase Kinerja Realisasi Pupuk = 82%	DINAS KOPERASI, USAHA KECIL, MENENGAH DAN PERDAGANGAN	96.684.700,00		81.453.200,00	
			PROGRAM PENGEMBANGAN EKSPOR	Persentase Produk UMKM yang Dipromosikan Ekspor = 20%	DINAS KOPERASI, USAHA KECIL, MENENGAH DAN PERDAGANGAN	234.897.080,00		424.155.510,00	
			PROGRAM STANDARDISASI DAN PERLINDUNGAN KONSUMEN	Persentase Alat-Alat Ukur, Takar, Timbang dan Perlengkapannya (UTTP) Bertanda Tera Sah yang Berlaku = 68%	DINAS KOPERASI, USAHA KECIL, MENENGAH DAN PERDAGANGAN	337.082.100,00		240.313.550,00	
			PROGRAM PENGGUNAAN DAN PEMASARAN PRODUK DALAM NEGERI	Persentase Jenis Produk Lokal yang Dipromosikan = 42,86%	DINAS KOPERASI, USAHA KECIL, MENENGAH DAN PERDAGANGAN	22.058.750,00		10.719.400,00	
			PROGRAM PELAYANAN IZIN USAHA SIMPAN PINJAM	Persentase Rekomendasi Izin Koperasi (Simpan Pinjam dan Usaha Simpan Pinjam) yang Tepat Waktu = 100%	DINAS KOPERASI, USAHA KECIL, MENENGAH DAN PERDAGANGAN	6.775.000,00		2.499.000,00	
			PROGRAM PENGAWASAN DAN PEMERIKSAAN KOPERASI	Persentase Koperasi yang Kelembagaan dan Pengelolaan Usahanya Sesuai dengan Peraturan Perkoperasian = 74,73%	DINAS KOPERASI, USAHA KECIL, MENENGAH DAN PERDAGANGAN	11.857.000,00		4.649.000,00	
			PROGRAM PENILAIAN KESEHATAN KSP/USP KOPERASI	Persentase Koperasi Sehat = 86,67%	DINAS KOPERASI, USAHA KECIL, MENENGAH DAN PERDAGANGAN	38.970.600,00		24.629.600,00	
			PROGRAM PENDIDIKAN DAN LATIHAN PERKOPERASIAN	Persentase Koperasi yang Memiliki SDM Berkompeten = 15%	DINAS KOPERASI, USAHA KECIL, MENENGAH DAN PERDAGANGAN	516.346.000,00		516.346.000,00	
			PROGRAM PEMBERDAYAAN DAN PERLINDUNGAN KOPERASI	Persentase Koperasi yang Dibina = 21,98%	DINAS KOPERASI, USAHA KECIL, MENENGAH DAN PERDAGANGAN	72.424.000,00		66.808.000,00	
			PROGRAM PEMBERDAYAAN USAHA MENENGAH, USAHA KECIL, DAN USAHA MIKRO (UMKM)	Persentase Usaha Mikro yang Dibina = 7,46%	DINAS KOPERASI, USAHA KECIL, MENENGAH DAN PERDAGANGAN	1.375.560.134,00		1.519.561.552,00	

No.	Prioritas Pembangunan Kabupaten Purworejo	Sasaran Prioritas	Program	Indikator Kinerja	Perangkat Daerah Pelaksana	Jumlah Anggaran dalam APBD Tahun Anggaran 2024	Keterangan	Jumlah Anggaran dalam Perubahan APBD Tahun Anggaran 2024	Keterangan
						Rp	%	Rp	%
1	2	3	4	5	6	7	8	9	10
			PROGRAM PENGEMBANGAN UMKM	Persentase Usaha Mikro Berizin yang Meningkat Menjadi Wira Usaha = 8,03%	DINAS KOPERASI, USAHA KECIL, MENENGAH DAN PERDAGANGAN	702.714.670,00		776.031.460,00	
			PROGRAM PENINGKATAN DAYA TARIK DESTINASI PARIWISATA	Persentase Pengembangan Daya Tarik Destinasi Pariwisata = 94,77%	DINAS KEPEMUDAAN, OLAHRAGA DAN PARIWISATA	8.944.722.875,00		9.488.649.705,00	
			PROGRAM PEMASARAN PARIWISATA	Persentase Jumlah Sarana Promosi/ Pemasaran Pariwisata = 20,67%	DINAS KEPEMUDAAN, OLAHRAGA DAN PARIWISATA	5.029.027.900,00		3.016.305.920,00	
			PROGRAM PENGEMBANGAN EKONOMI KREATIF MELALUI PEMANFAATAN DAN PERLINDUNGAN HAK KEKAYAAN INTELEKTUAL	Persentase Fasilitasi Sub Sektor Ekonomi Kreatif = 16,67%	DINAS KEPEMUDAAN, OLAHRAGA DAN PARIWISATA	45.231.800,00		41.937.400,00	
			PROGRAM PENGEMBANGAN SUMBER DAYA PARIWISATA DAN EKONOMI KREATIF	Persentase Jumlah Sumber Daya Manusia yang Dilatih = 20%	DINAS KEPEMUDAAN, OLAHRAGA DAN PARIWISATA	1.096.336.922,00		1.228.086.722,00	
			PROGRAM PENGEMBANGAN KEBUDAYAAN	Persentase Kebudayaan Yang Dikembangkan = 80%	DINAS PENDIDIKAN DAN KEBUDAYAAN	4.957.854.700,00		5.077.854.700,00	
			PROGRAM PENGEMBANGAN KESENIAN TRADISIONAL	Persentase Kelembagaan Pelaku Kesenian Tradisional yang Aktif = 60%	DINAS PENDIDIKAN DAN KEBUDAYAAN	55.851.500,00		55.851.500,00	
			PROGRAM PEMBINAAN SEJARAH	Persentase Pembinaan Sejarah Lokal = 77,78%	DINAS PENDIDIKAN DAN KEBUDAYAAN	613.827.000,00		613.827.000,00	
			PROGRAM PELESTARIAN DAN PENGELOLAAN CAGAR BUDAYA	Persentase Cagar Budaya yang Dikelola = 11,85%	DINAS PENDIDIKAN DAN KEBUDAYAAN	429.407.300,00		429.407.300,00	
			PROGRAM PENGELOLAAN PERMUSEUMAN	Persentase Benda Museum yang Memenuhi Syarat Koleksi = 73,33%	DINAS PENDIDIKAN DAN KEBUDAYAAN	1.420.546.900,00		1.495.546.900,00	
			PROGRAM PENGEMBANGAN IKLIM PENANAMAN MODAL	Pertumbuhan Jumlah Kepeminatan Penanaman Modal = 5%	DINAS PENANAMAN MODAL DAN PELAYANAN TERPADU SATU PINTU	81.893.720,00		81.893.720,00	
			PROGRAM PROMOSI PENANAMAN MODAL	Persentase Nomor Induk Berusaha yang Terbit terhadap Jumlah Kepeminatan = 99,5%	DINAS PENANAMAN MODAL DAN PELAYANAN TERPADU SATU PINTU	277.716.990,00		277.716.990,00	
			PROGRAM PELAYANAN PENANAMAN MODAL	Persentase Pelayanan Penanaman Modal sesuai Norma Standar Prosedur dan Kriteria = 100%	DINAS PENANAMAN MODAL DAN PELAYANAN TERPADU SATU PINTU	369.320.250,00		413.711.450,00	
			PROGRAM PENGENDALIAN PELAKSANAAN PENANAMAN MODAL	Persentasae Pelaku Usaha yang Memenuhi Ketentuan NSPK = 100%	DINAS PENANAMAN MODAL DAN PELAYANAN TERPADU SATU PINTU	798.985.000,00		798.985.000,00	
			PROGRAM PENGELOLAAN DATA DAN SISTEM INFORMASI PENANAMAN MODAL	Persentase Jenis Data dan Informasi Perizinan dan Nonperizinan yang Disediakan = 100%	DINAS PENANAMAN MODAL DAN PELAYANAN TERPADU SATU PINTU	89.689.525,00		64.689.525,00	
			PROGRAM PENYELESAIAN SENGKETA TANAH GARAPAN	Persentase Penanganan Sengketa Tanah Garapan = 100%	DINAS PERUMAHAN RAKYAT, KAWASAN PERMUKIMAN DAN PERTANAHAN	87.011.460,00		87.137.960,00	

No.	Prioritas Pembangunan Kabupaten Purworejo	Sasaran Prioritas	Program	Indikator Kinerja	Perangkat Daerah Pelaksana	Jumlah Anggaran dalam APBD Tahun Anggaran 2024	Keterangan	Jumlah Anggaran dalam Perubahan APBD Tahun Anggaran 2024	Keterangan
						Rp	%	Rp	%
1	2	3	4	5	6	7	8	9	10
			PROGRAM PENGELOLAAN IZIN MEMBUKA TANAH	Persentase Permohonanan Izin Membuka Tanah Negara yang Disetujui = 100%	DINAS PERUMAHAN RAKYAT, KAWASAN PERMUKIMAN DAN PERTANAHAN	134.712.300,00		96.258.600,00	
		1.3. Meningkatnya Pembangunan Perdesaan dengan target IDM (Indeks Desa Membangun) =0,738.				**8.752.475.608,00**		**8.363.810.860,00**	
			PROGRAM PENATAAN DESA	Persentase Penataan Desa sesuai Peraturan yang Berlaku = 100%	DINAS PEMBERDAYAAN PEREMPUAN DAN PELINDUNGAN ANAK SERTA PEMBERDAYAAN MASYARAKAT DAN DESA	70.000.000,00		70.000.000,00	
			PROGRAM PENINGKATAN KERJASAMA DESA	Persentase Desa yang Terfasilitasi dalam Kerjasama antar Desa = 100%	DINAS PEMBERDAYAAN PEREMPUAN DAN PELINDUNGAN ANAK SERTA PEMBERDAYAAN MASYARAKAT DAN DESA	71.935.000,00		71.934.440,00	
			PROGRAM ADMINISTRASI PEMERINTAHAN DESA	Persentase Tertibnya Administrasi Pemerintahan Desa = 100%	DINAS PEMBERDAYAAN PEREMPUAN DAN PELINDUNGAN ANAK SERTA PEMBERDAYAAN MASYARAKAT DAN DESA	6.237.819.663,00		5.965.858.340,00	
			PROGRAM PEMBERDAYAAN LEMBAGA KEMASYARAKATAN, LEMBAGA ADAT DAN MASYARAKAT HUKUM ADAT	Lembaga Kemasyarakatan yang Aktif dalam Pemberdayaan Masyarakat = 100%	DINAS PEMBERDAYAAN PEREMPUAN DAN PELINDUNGAN ANAK SERTA PEMBERDAYAAN MASYARAKAT DAN DESA	2.372.720.945,00		2.256.018.080,00	
2	**Perwujudan Keberlanjutan Lingkungan Hidup dan Pemantapan Ketahanan Bencana**					**145.453.511.138,00**	**6,01**	**151.962.863.761,00**	**6,11**
		2.1. Meningkatnya Kualitas Infrastruktur Umum dengan target Indeks Infrastruktur Daerah =91,47.				**128.603.961.397,00**		**134.978.746.251,00**	
			PROGRAM KAWASAN PERMUKIMAN	Persentase Luas Kawasan Kumuh 10-15 ha yang Ditangani = 71,34%	DINAS PERUMAHAN RAKYAT, KAWASAN PERMUKIMAN DAN PERTANAHAN	276.773.104,00		243.970.100,00	
			PROGRAM PERUMAHAN DAN KAWASAN PERMUKIMAN KUMUH	Persentase Pengurangan Rumah Tidak Layak Huni di Luar Kawasan Kumuh = 7,45%	DINAS PERUMAHAN RAKYAT, KAWASAN PERMUKIMAN DAN PERTANAHAN	1.284.528.000,00		1.104.516.400,00	
			PROGRAM PENINGKATAN PRASARANA, SARANA DAN UTILITAS UMUM (PSU)	Persentase Jumlah Perumahan yang Sudah Dilengkapi Prasarana Sarana dan Utilitas Umum (PSU) = 86,96%	DINAS PERUMAHAN RAKYAT, KAWASAN PERMUKIMAN DAN PERTANAHAN	5.400.997.200,00		5.577.066.030,00	

No.	Prioritas Pembangunan Kabupaten Purworejo	Sasaran Prioritas	Program	Indikator Kinerja	Perangkat Daerah Pelaksana	Jumlah Anggaran dalam APBD Tahun Anggaran 2024	Keterangan	Jumlah Anggaran dalam Perubahan APBD Tahun Anggaran 2024	Keterangan
						Rp	%	Rp	%
1	2	3	4	5	6	7	8	9	10
			PROGRAM PENGEMBANGAN PERUMAHAN	Persentase Penyediaan dan Rehabilitasi Rumah yang Layak Huni bagi Korban Bencana Kabupaten dan Relokasi Program Pemerintah = 100%; Persentase Masyarakat yang Terkena Relokasi akibat Program Pemerintah Kabupaten yang Memperoleh Fasilitasi Penyediaan Rumah Layak Huni = 100%; Persentase Jumlah Rumah Susun, Rumah Khusus yang Terbina = 100%; Persentase Ijin Pembangunan dan Pengembangan Perumahan Terbit yang Diajukan Pemohon = 100%	DINAS PERUMAHAN RAKYAT, KAWASAN PERMUKIMAN DAN PERTANAHAN	316.699.593,00		286.542.373,00	
			PROGRAM PENGELOLAAN DAN PENGEMBANGAN SISTEM PENYEDIAAN AIR MINUM	Persentase Jumlah Rumah Tangga yang Mendapatkan Akses Air Minum Layak = 99,24%	DINAS PEKERJAAN UMUM DAN PENATAAN RUANG	14.555.682.700,00		14.540.682.700,00	
			PROGRAM PENGEMBANGAN SISTEM DAN PENGELOLAAN PERSAMPAHAN REGIONAL	Persentase Ketersediaan Sarana dan Prasarana Persampahan = 3,85%	DINAS PEKERJAAN UMUM DAN PENATAAN RUANG	-		-	
			PROGRAM PENGELOLAAN DAN PENGEMBANGAN SISTEM AIR LIMBAH	Persentase Rumah Tangga yang Memperoleh Layanan Pengolahan Air Limbah Domestik = 85,39%	DINAS PEKERJAAN UMUM DAN PENATAAN RUANG	5.741.441.000,00		5.684.441.000,00	
			PROGRAM PENGELOLAAN DAN PENGEMBANGAN SISTEM DRAINASE	Persentase Drainase dalam Kondisi Baik/ Pembuangan Aliran Air Tidak Tersumbat = 32,67%	DINAS PEKERJAAN UMUM DAN PENATAAN RUANG	500.000.000,00		945.360.000,00	
			PROGRAM PENATAAN BANGUNAN GEDUNG	Persentase Bangunan Milik Daerah dengan Kondisi Baik = 81,25%	DINAS PEKERJAAN UMUM DAN PENATAAN RUANG	187.500.980,00		187.500.980,00	
			PROGRAM PENATAAN BANGUNAN DAN LINGKUNGANNYA	Rasio Rencana Tata Bangunan dan Lingkungan (RTBL) yang Disusun = 37,5%	DINAS PEKERJAAN UMUM DAN PENATAAN RUANG	190.000.000,00		-	
			PROGRAM PENYELENGGARAAN JALAN	Persentase Jalan dan Jembatan Kabupaten dalam Kondisi Baik Sedang = 82,96%	DINAS PEKERJAAN UMUM DAN PENATAAN RUANG	76.994.526.384,00		83.794.526.384,00	
			PROGRAM PENYELENGGARAAN PENATAAN RUANG	Persentase Kesesuaian Pemanfaatan Ruang terhadap Rencana Tata Ruang (RTR) = 64,33%	DINAS PEKERJAAN UMUM DAN PENATAAN RUANG	222.743.900,00		206.362.100,00	
			PROGRAM PENGEMBANGAN JASA KONSTRUKSI	Rasio Tenaga Operator/ Teknisi/ Analisis yang Memiliki Sertifikat Kompetensi = 79,55%; Rasio Ketersediaan Informasi Jasa Konstruksi Cakupan Daerah Kabupaten = 83,33%; Rasio Proyek yang Menjadi Kewenangan Pengawasannya Tanpa Kecelakaan Konstruksi = 100%	DINAS PEKERJAAN UMUM DAN PENATAAN RUANG	568.434.000,00		541.156.500,00	
			PROGRAM PENYELENGGARAAN LALU LINTAS DAN ANGKUTAN JALAN (LLAJ)	Persentase Peningkatan Prasarana dan Fasilitas LLAJ yang Tersedia = 62,47%; Persentase Penurunan Angka Kecelakaan Lalu Lintas = 7,57%	DINAS PERHUBUNGAN	22.364.634.536,00		21.866.621.684,00	

No.	Prioritas Pembangunan Kabupaten Purworejo	Sasaran Prioritas	Program	Indikator Kinerja	Perangkat Daerah Pelaksana	Jumlah Anggaran dalam APBD Tahun Anggaran 2024	Keterangan	Jumlah Anggaran dalam Perubahan APBD Tahun Anggaran 2024	Keterangan
						Rp	%	Rp	%
1	2	3	4	5	6	7	8	9	10
		2.2. Terkelolanya Lingkungan Hidup secara Berkelanjutan dengan target IKLHD (Indeks Kualitas Lingkungan Hidup) = 65,71.				**11.946.688.316,00**		**11.903.218.910,00**	
			PROGRAM PERENCANAAN LINGKUNGAN HIDUP	Persentase Ketersediaannya Dokumen Perencanaan Lingkungan Hidup Berkualitas = 75%	DINAS LINGKUNGAN HIDUP DAN PERIKANAN	165.000.000,00		146.951.400,00	
			PROGRAM PENGENDALIAN PENCEMARAN DAN/ATAU KERUSAKAN LINGKUNGAN HIDUP	Persentase Pemenuhan Baku Mutu Kualitas Air Sungai dan Udara Ambien = 65%	DINAS LINGKUNGAN HIDUP DAN PERIKANAN	332.776.800,00		319.860.900,00	
			PROGRAM PENGELOLAAN KEANEKARAGAMAN HAYATI (KEHATI)	Indeks Tutupan Lahan = 49,41%	DINAS LINGKUNGAN HIDUP DAN PERIKANAN	4.131.991.863,00		4.107.511.183,00	
			PROGRAM PENGENDALIAN BAHAN BERBAHAYA DAN BERACUN (B3) DAN LIMBAH BAHAN BERBAHAYA DAN BERACUN (LIMBAH B3)	Persentase Pengendalian B3 dan LB3 = 40%	DINAS LINGKUNGAN HIDUP DAN PERIKANAN	18.493.400,00		10.959.100,00	
			PROGRAM PEMBINAAN DAN PENGAWASAN TERHADAP IZIN LINGKUNGAN DAN IZIN PERLINDUNGAN DAN PENGELOLAAN LINGKUNGAN HIDUP (PPLH)	Ketaatan Penanggung Jawab Usaha dan/ atau Kegiatan terhadap Pengendalian Pencemaran Air yang Tertuang dalam Persetujuan Lingkungan yang Diterbitkan = 60%	DINAS LINGKUNGAN HIDUP DAN PERIKANAN	60.968.300,00		72.388.300,00	
			PROGRAM PENGAKUAN KEBERADAAN MASYARAKAT HUKUM ADAT (MHA), KEARIFAN LOKAL DAN HAK MHA YANG TERKAIT DENGAN PPLH	Persentase Pengakuan Kearifan Lokal terkait PPLH = 5,26%	DINAS LINGKUNGAN HIDUP DAN PERIKANAN	312.029.400,00		310.154.400,00	
			PROGRAM PENINGKATAN PENDIDIKAN, PELATIHAN DAN PENYULUHAN LINGKUNGAN HIDUP UNTUK MASYARAKAT	Persentase Lembaga Kemasyarakatan Bidang Lingkungan Hidup yang Aktif = 7,86%	DINAS LINGKUNGAN HIDUP DAN PERIKANAN	144.502.000,00		93.256.000,00	
			PROGRAM PENGHARGAAN LINGKUNGAN HIDUP UNTUK MASYARAKAT	Persentase Penyelenggaraan Penghargaan Lingkungan Hidup untuk Masyarakat = 66,67%	DINAS LINGKUNGAN HIDUP DAN PERIKANAN	65.000.000,00		65.000.000,00	
			PROGRAM PENANGANAN PENGADUAN LINGKUNGAN HIDUP	Persentase Penanganan Pengaduan Masyarakat Terkait Dugaan Pencemaran dan/ atau Kerusakan Lingkungan = 100%	DINAS LINGKUNGAN HIDUP DAN PERIKANAN	16.354.500,00		13.033.500,00	
			PROGRAM PENGELOLAAN PERSAMPAHAN	Persentase Penanganan Sampah = 16,59%; Persentase Pengurangan Sampah = 27,27%	DINAS LINGKUNGAN HIDUP DAN PERIKANAN	6.699.572.053,00		6.764.104.127,00	
		2.3. Meningkatnya Ketahanan Daerah terhadap Bencana dengan target Indeks Ketahanan Daerah = 0,60.				**4.902.861.425,00**		**5.080.898.600,00**	

No.	Prioritas Pembangunan Kabupaten Purworejo	Sasaran Prioritas	Program	Indikator Kinerja	Perangkat Daerah Pelaksana	Jumlah Anggaran dalam APBD Tahun Anggaran 2024	Keterangan	Jumlah Anggaran dalam Perubahan APBD Tahun Anggaran 2024	Keterangan
						Rp	%	Rp	%
1	2	3	4	5	6	7	8	9	10
			PROGRAM PENANGGULANGAN BENCANA	Persentase Warga Negara yang Memperoleh Layanan Informasi Rawan Bencana = 100%; Persentase Warga Negara yang Memperoleh Layanan Pencegahan dan Kesiapsiagaan terhadap Bencana = 100%; Persentase Warga Negara yang Memperoleh Layanan Penyelamatan dan Evakuasi Korban Bencana = 100%	BADAN PENANGGULANGAN BENCANA DAERAH	4.737.621.625,00		4.905.326.500,00	
			PROGRAM PENANGANAN BENCANA	Persentase Korban Bencana Alam dan Sosial yang Terpenuhi Kebutuhan Dasarnya pada Saat dan Setelah Tanggap Darurat Bencana Daerah Kabupaten = 100%	DINAS SOSIAL, PENGENDALIAN PENDUDUK, DAN KELUARGA BERENCANA	165.239.800,00		175.572.100,00	
3	**Pemantapan Percepatan Pengurangan Kemiskinan dan Pengangguran**					**7.588.482.380,00**	**0,31**	**8.375.014.441,00**	**0,34**
		3.1. Berkurangnya Penduduk Miskin dengan target % kelompok RT 20% berpenghasilan terendah / jumlah penduduk DTKS = 29,75%.				**4.494.946.150,00**		**4.773.422.400,00**	
			PROGRAM PEMBERDAYAAN SOSIAL	Persentase Penduduk Miskin yang Mendapat Program Perlindungan dan Jaminan Sosial = 69,47%	DINAS SOSIAL, PENGENDALIAN PENDUDUK, DAN KELUARGA BERENCANA	30.639.200,00		26.389.200,00	
			PROGRAM PENANGANAN WARGA NEGARA MIGRAN KORBAN TINDAK KEKERASAN	Persentase Potensi Sumber Kesejahteraan Sosial (PSKS) yang Dibina = 95%	DINAS SOSIAL, PENGENDALIAN PENDUDUK, DAN KELUARGA BERENCANA	4.000.000,00		4.000.000,00	
			PROGRAM REHABILITASI SOSIAL	Persentase Pemerlu Pelayanan Kesejahteraan Sosial (PPKS) yang Memperoleh Rehabilitasi Sosial di Luar Panti Sosial = 100%	DINAS SOSIAL, PENGENDALIAN PENDUDUK, DAN KELUARGA BERENCANA	329.748.100,00		252.963.100,00	
			PROGRAM PERLINDUNGAN DAN JAMINAN SOSIAL	Persentase Warga Negara Migran Korban Tindak Kekerasan yang Mendapat Penanganan = 100%	DINAS SOSIAL, PENGENDALIAN PENDUDUK, DAN KELUARGA BERENCANA	4.005.651.500,00		4.373.109.300,00	
			PROGRAM PEMBANGUNAN KAWASAN TRANSMIGRASI	Persentase Penempatan Transmigrasi = 100%	DINAS PERINDUSTRIAN, TRANSMIGRASI DAN TENAGA KERJA	124.907.350,00		116.960.800,00	
		3.2. Meningkatnya Partisipasi Angkatan Kerja dengan target TPAK (Tingkat Partisipasi Angkatan Kerja) = 77,23%.				**3.093.536.230,00**		**3.601.592.041,00**	
			PROGRAM PERENCANAAN TENAGA KERJA	Persentase Rencana Tenaga Kerja yang Disusun = 100%	DINAS PERINDUSTRIAN, TRANSMIGRASI DAN TENAGA KERJA	23.919.250,00		23.919.200,00	
			PROGRAM PELATIHAN KERJA DAN PRODUKTIVITAS TENAGA KERJA	Persentase Pencari Kerja yang Memiliki Kompetensi = 88,31; Persentase Peningkatan Produktivitas Tenaga Kerja = 4,69%	DINAS PERINDUSTRIAN, TRANSMIGRASI DAN TENAGA KERJA	2.808.286.680,00		3.280.236.141,00	

No.	Prioritas Pembangunan Kabupaten Purworejo	Sasaran Prioritas	Program	Indikator Kinerja	Perangkat Daerah Pelaksana	Jumlah Anggaran dalam APBD Tahun Anggaran 2024	Keterangan	Jumlah Anggaran dalam Perubahan APBD Tahun Anggaran 2024	Keterangan
						Rp	%	Rp	%
1	2	3	4	5	6	7	8	9	10
			PROGRAM PENEMPATAN TENAGA KERJA	Persentase Pencari Kerja yang Ditempatkan melalui Mekanisme Layanan Antar Kerja = 27,01%	DINAS PERINDUSTRIAN, TRANSMIGRASI DAN TENAGA KERJA	116.871.850,00		152.978.600,00	
			PROGRAM HUBUNGAN INDUSTRIAL	Persentase Sarana Hubungan Industrial dan Syarat Kerja = 53,28%	DINAS PERINDUSTRIAN, TRANSMIGRASI DAN TENAGA KERJA	144.458.450,00		144.458.100,00	
4	**Pemantapan Kualitas Hidup dan Kapasitas Sumber Daya Manusia**					**527.883.997.701,00**	**21,82**	**570.439.699.515,00**	**22,93**
		4.1. Meningkatnya Kualitas Pendidikan dengan target a). RLS (Rata-rata Lama Sekolah) = 8,77 tahun dan HLS (Harapan Lama Sekolah) = 13,89 tahun.				**151.672.640.264,00**		**151.996.194.671,00**	
			PROGRAM PENGELOLAAN PENDIDIKAN	Persentase Satuan Pendidikan Sekolah Dasar yang Terakreditasi Minimal B = 99,61%; Persentase Satuan Pendidikan Sekolah Menengah Pertama yang Terakreditasi Minimal B = 91,01%; Persentase Satuan Pendidikan Anak Usia Dini (PAUD) yang Terakreditasi Minimal B = 23,26%; Persentase Satuan Pendidikan Nonformal/ Kesetaraan yang Terakreditasi Minimal B = 100%	DINAS PENDIDIKAN DAN KEBUDAYAAN	149.802.873.334,00		150.117.195.241,00	
			PROGRAM PENGEMBANGAN KURIKULUM	Persentase Ketersediaan Muatan Lokal pada Setiap Jenjang Pendidikan = 100%	DINAS PENDIDIKAN DAN KEBUDAYAAN	79.258.200,00		79.258.200,00	
			PROGRAM PENDIDIK DAN TENAGA KEPENDIDIKAN	Rasio Ketersediaan Guru terhadap Murid Pendidikan Dasar, PAUD, dan Kesetaraan = 89,02%	DINAS PENDIDIKAN DAN KEBUDAYAAN	33.295.400,00		33.295.400,00	
			PROGRAM PENGENDALIAN PERIZINAN PENDIDIKAN	Penilaian Kelayakan Usul Perizinan Pendidikan Dasar yang Dilaksanakan = 100%	DINAS PENDIDIKAN DAN KEBUDAYAAN	19.469.400,00		19.469.400,00	
			PROGRAM PENGEMBANGAN BAHASA DAN SASTRA	Persentase Ketersediaan Muatan Lokal Bahasa dan Sastra pada Setiap Jenjang Pendidikan = 100%	DINAS PENDIDIKAN DAN KEBUDAYAAN	81.986.900,00		81.986.900,00	
			PROGRAM PEMBINAAN PERPUSTAKAAN	Persentase Perpustakaan yang Layak = 6,03%	DINAS PERPUSTAKAAN DAN KEARSIPAN	1.638.815.030,00		1.648.047.530,00	
			PROGRAM PELESTARIAN KOLEKSI NASIONAL DAN NASKAH KUNO	Persentase Naskah Kuno Milik Daerah Kabupaten yang Dilestarikan = 15%	DINAS PERPUSTAKAAN DAN KEARSIPAN	16.942.000,00		16.942.000,00	
		4.2. Meningkatnya Kualitas Kesehatan dengan target AHH (Angka Harapan Hidup saat Lahir) = 75,30 tahun.				**355.699.956.547,00**		**397.783.489.298,00**	
			PROGRAM PEMENUHAN UPAYA KESEHATAN PERORANGAN DAN UPAYA KESEHATAN MASYARAKAT	Persentase Ketercapaian Faskes yang Menyelenggarakan Pelayanan untuk Upaya Kesehatan Masyarakat dan Upaya Kesehatan Perorangan = 100%	DINAS KESEHATAN	102.108.855.968,00		109.728.541.829,00	

No.	Prioritas Pembangunan Kabupaten Purworejo	Sasaran Prioritas	Program	Indikator Kinerja	Perangkat Daerah Pelaksana	Jumlah Anggaran dalam APBD Tahun Anggaran 2024	Keterangan	Jumlah Anggaran dalam Perubahan APBD Tahun Anggaran 2024	Keterangan
						Rp	%	Rp	%
1	2	3	4	5	6	7	8	9	10
			PROGRAM PENINGKATAN KAPASITAS SUMBER DAYA MANUSIA KESEHATAN	Persentase SDM Kesehatan yang Memiliki Kapasitas Kompetensi Sesuai Standar = 76%	DINAS KESEHATAN	1.570.151.735,00		1.401.754.535,00	
			PROGRAM SEDIAAN FARMASI, ALAT KESEHATAN DAN MAKANAN MINUMAN	Persentase Peredaran Obat, Alat Kesehatan dan Optikal, serta Makanan yang Aman dan Bermutu = 94%	DINAS KESEHATAN	557.518.800,00		506.148.445,00	
			PROGRAM PEMBERDAYAAN MASYARAKAT BIDANG KESEHATAN	Persentase Desa Siaga Aktif Mandiri = 35%	DINAS KESEHATAN	851.842.077,00		853.315.825,00	
			PROGRAM PENUNJANG URUSAN PEMERINTAHAN DAERAH	Persentase Layanan dan pendukung pelayanan kesehatan pada BLUD RSUD dan Puskesmas = 100%	27 PUSKESMAS DINKES, RSUD RAA TJOKRONEGORO, RSUD DR. TJITROWARDOJO	250.611.587.967,00		285.293.728.664,00	
		4.3. Meningkatnya Ketahanan Pangan dengan target Pola Pangan Harapan= 89,77.				**289.694.600,00**		**278.694.400,00**	
			PROGRAM PENGELOLAAN SUMBER DAYA EKONOMI UNTUK KEDAULATAN DAN KEMANDIRIAN PANGAN	Persentase Infrastruktur yang Disediakan = 60%	DINAS KETAHANAN PANGAN DAN PERTANIAN	-		-	
			PROGRAM PENINGKATAN DIVERSIFIKASI DAN KETAHANAN PANGAN MASYARAKAT	Persentase Ketersediaan Pangan Utama = 100%	DINAS KETAHANAN PANGAN DAN PERTANIAN	140.700.000,00		132.574.800,00	
			PROGRAM PENANGANAN KERAWANAN PANGAN	Persentase Penanganan pada Daerah Rawan/ Rentan Pangan = 9,86%	DINAS KETAHANAN PANGAN DAN PERTANIAN	106.794.000,00		106.794.000,00	
			PROGRAM PENGAWASAN KEAMANAN PANGAN	Persentase Pangan Segar Aman = 100%	DINAS KETAHANAN PANGAN DAN PERTANIAN	42.200.600,00		39.325.600,00	
		4.4. Terkendalinya Laju Pertumbuhan Penduduk dengan target Laju Pertumbuhan Penduduk= 0,26%				**10.102.777.800,00**		**10.057.791.900,00**	
			PROGRAM PENGENDALIAN PENDUDUK	Age Specific Fertility Rate (ASFR) = 16%	DINAS SOSIAL, PENGENDALIAN PENDUDUK, DAN KELUARGA BERENCANA	658.272.800,00		647.124.400,00	
			PROGRAM PEMBINAAN KELUARGA BERENCANA (KB)	Persentase Pemakaian kontrasepsi Modern (Modern Contraceptive Prevalence Rate/ mCPR)/ Proporsi Perempuan Usia Reproduksi (15-49 tahun) yang Memiliki Kebutuhan Keluarga Berencana Terpenuhi menurut Metode Kontrasepsi Modern = 54,09%; Persentase Kebutuhan Ber-KB yang Tidak Terpenuhi (Unmet Need) = 20,89%	DINAS SOSIAL, PENGENDALIAN PENDUDUK, DAN KELUARGA BERENCANA	5.302.874.500,00		5.302.874.500,00	
			PROGRAM PEMBERDAYAAN DAN PENINGKATAN KELUARGA SEJAHTERA (KS)	Persentase Keluarga yang Mendapat Layanan Tribina = 63,90%; Persentase PUS Peserta KB Anggota Usaha Peningkatan Pendapatan Keluarga Sejahtera (UPPKS) yang Ber-KB = 84,40%	DINAS SOSIAL, PENGENDALIAN PENDUDUK, DAN KELUARGA BERENCANA	4.141.630.500,00		4.107.793.000,00	

No.	Prioritas Pembangunan Kabupaten Purworejo	Sasaran Prioritas	Program	Indikator Kinerja	Perangkat Daerah Pelaksana	Jumlah Anggaran dalam APBD Tahun Anggaran 2024	Keterangan	Jumlah Anggaran dalam Perubahan APBD Tahun Anggaran 2024	Keterangan
						Rp	%	Rp	%
1	2	3	4	5	6	7	8	9	10
		4.5. Terwujudnya Kesetaraan Pembangunan Gender dengan target PIPG (Indeks Pembangunan Gender) =95,00.				**1.106.657.040,00**		**1.077.679.180,00**	
			PROGRAM PENGARUSUTAMAAN GENDER DAN PEMBERDAYAAN PEREMPUAN	Persentase Perangkat Daerah yang Melaksanakan Program dan Kegiatan Responsif Gender = 41,46%	DINAS PEMBERDAYAAN PEREMPUAN DAN PELINDUNGAN ANAK SERTA PEMBERDAYAAN MASYARAKAT DAN DESA	443.262.940,00		466.276.980,00	
			PROGRAM PERLINDUNGAN PEREMPUAN	Persentase Perempuan Korban Kekerasan yang Mendapatkan Layanan Komprehensif = 100%	DINAS PEMBERDAYAAN PEREMPUAN DAN PELINDUNGAN ANAK SERTA PEMBERDAYAAN MASYARAKAT DAN DESA	383.240.820,00		367.605.860,00	
			PROGRAM PENINGKATAN KUALITAS KELUARGA	Persentase Keluarga yang Mendapatkan Pelayanan Peningkatan Kualitas Keluarga = 88%	DINAS PEMBERDAYAAN PEREMPUAN DAN PELINDUNGAN ANAK SERTA PEMBERDAYAAN MASYARAKAT DAN DESA	21.000.000,00		8.258.200,00	
			PROGRAM PENGELOLAAN SISTEM DATA GENDER DAN ANAK	Persentase Data Anak dan Gender Teranalisis dan Tersaji dalam Kelembagaan Data = 100%	DINAS PEMBERDAYAAN PEREMPUAN DAN PELINDUNGAN ANAK SERTA PEMBERDAYAAN MASYARAKAT DAN DESA	29.771.340,00		29.771.340,00	
			PROGRAM PEMENUHAN HAK ANAK (PHA)	Persentase Layanan Pemenuhan Hak Anak = 85%	DINAS PEMBERDAYAAN PEREMPUAN DAN PELINDUNGAN ANAK SERTA PEMBERDAYAAN MASYARAKAT DAN DESA	215.657.140,00		192.042.140,00	
			PROGRAM PERLINDUNGAN KHUSUS ANAK	Persentase Anak Memerlukan Perlindungan Khusus yang Mendapatkan Layanan Komprehensif = 100%	DINAS PEMBERDAYAAN PEREMPUAN DAN PELINDUNGAN ANAK SERTA PEMBERDAYAAN MASYARAKAT DAN DESA	13.724.800,00		13.724.660,00	
		4.6. Terwujudnya Pembangunan Pemuda dan Olahraga dengan target a). Persentase Organisasi Kepemudaan dan Olahraga yang Aktif = 98,81%.				**9.012.271.450,00**		**9.245.850.066,00**	
			PROGRAM PENGEMBANGAN KAPASITAS DAYA SAING KEPEMUDAAN	Persentase Organisasi Kepemudaan yang Aktif = 95,24%	DINAS KEPEMUDAAN, OLAHRAGA DAN PARIWISATA	384.824.702,00		595.474.838,00	
			PROGRAM PENGEMBANGAN KAPASITAS DAYA SAING KEOLAHRAGAAN	Persentase Organisasi Keolahragaan yang Aktif = 100%	DINAS KEPEMUDAAN, OLAHRAGA DAN PARIWISATA	8.327.446.748,00		8.303.980.648,00	
			PROGRAM PENGEMBANGAN KAPASITAS KEPRAMUKAAN	Persentase organisasi kepramukaan yang aktif = 100%	DINAS KEPEMUDAAN, OLAHRAGA DAN PARIWISATA	300.000.000,00		346.394.580,00	

No.	Prioritas Pembangunan Kabupaten Purworejo	Sasaran Prioritas	Program	Indikator Kinerja	Perangkat Daerah Pelaksana	Jumlah Anggaran dalam APBD Tahun Anggaran 2024	Keterangan	Jumlah Anggaran dalam Perubahan APBD Tahun Anggaran 2024	Keterangan
						Rp	%	Rp	%
1	2	3	4	5	6	7	8	9	10
5	**Pewujudan Tata Kelola Pemerintahan yang Bersih, Akuntabel, Kapabel, Prima, dan Transparan**					**1.657.678.123.508,00**	**68,51**	**1.676.394.527.016,32**	**67,39**
		5.1. Terwujudnya Birokrasi yang Bersih dan Akuntabel dengan target a). Maturitas SPIP = 3,130, b). Opini BPK = WTP, dan c). SAKIP = 67,00.				**614.256.023.735,00**		**588.863.666.711,00**	
			PROGRAM PENYELENGGARAAN PENGAWASAN	Persentase Penyelenggaraan Pengawasan Internal = 100%; Persentase Penyelenggaraan Pengawasan dengan Tujuan Tertentu = 100%	INSPEKTORAT	1.802.107.900,00		1.735.052.766,00	
			PROGRAM PERUMUSAN KEBIJAKAN, PENDAMPINGAN DAN ASISTENSI	Persentase Hasil Perumusan Kebijakan Teknis Bidang Pengawasan dan Bidang Fasilitasi Pengawasan = 100%; Persentase Hasil Pendampingan dan Asistensi = 100%	INSPEKTORAT	1.524.835.600,00		1.445.665.100,00	
			PROGRAM PENGELOLAAN KEUANGAN DAERAH	Ketepatan Waktu Penyampaian Raperda APBD = 100%; Tertib Pengelolaan Kas Daerah = 100%; Ketepatan Waktu Penyampaian Laporan Keuangan Pemerintah Daerah = 100%; Persentase Realisasi Bantuan Keuangan terhadap Anggaran Bantuan Keuangan = 100%; Persentase Pengelolaan Data dan Implementasi Sistem Informasi Pemerintah Daerah Lingkup Keuangan Daerah = 100%	BADAN PENGELOLAAN KEUANGAN, PENDAPATAN DAN ASET DAERAH	592.697.278.199,00		570.444.418.262,00	
			PROGRAM PENGELOLAAN BARANG MILIK DAERAH	Persentase Tertib Pengelolaan Barang Milik Daerah = 100%	BADAN PENGELOLAAN KEUANGAN, PENDAPATAN DAN ASET DAERAH	1.179.889.070,00		1.041.648.870,00	
			PROGRAM PENGELOLAAN PENDAPATAN DAERAH	Persentase Tertib Pengelolaan Pendapatan Daerah = 100%	BADAN PENGELOLAAN KEUANGAN, PENDAPATAN DAN ASET DAERAH	4.619.785.800,00		4.291.925.043,00	
			PROGRAM PEMERINTAHAN DAN KESEJAHTERAAN RAKYAT	Persentase Kegiatan Pemerintahan dan Kesejahteraan Rakyat = 100%	SEKRETARIAT DAERAH	7.814.318.740,00		8.084.022.100,00	
			PROGRAM PEREKONOMIAN DAN PEMBANGUNAN	Persentase Kegiatan Perekonomian dan Pembangunan = 100%	SEKRETARIAT DAERAH	622.464.826,00		607.921.820,00	
			PROGRAM PERENCANAAN, PENGENDALIAN DAN EVALUASI PEMBANGUNAN DAERAH	Penyusunan Dokumen Perencanaan Tepat waktu = 100%	BADAN PERENCANAAN PEMBANGUNAN DAERAH, PENELITIAN DAN PENGEMBANGAN	815.470.300,00		743.183.250,00	
			PROGRAM KOORDINASI DAN SINKRONISASI PERENCANAAN PEMBANGUNAN DAERAH	Persentase Dokumen Rencana Kerja Perangkat Daerah yang Berkualitas = 100%	BADAN PERENCANAAN PEMBANGUNAN DAERAH, PENELITIAN DAN PENGEMBANGAN	3.179.873.300,00		469.829.500,00	
		5.2. Terwujudnya Birokrasi yang Kapabel dengan target Indeks Profesionalitas ASN = 80,3.				**2.652.622.617,00**		**2.540.107.717,00**	

No.	Prioritas Pembangunan Kabupaten Purworejo	Sasaran Prioritas	Program	Indikator Kinerja	Perangkat Daerah Pelaksana	Jumlah Anggaran dalam APBD Tahun Anggaran 2024	Keterangan	Jumlah Anggaran dalam Perubahan APBD Tahun Anggaran 2024	Keterangan
						Rp	%	Rp	%
1	2	3	4	5	6	7	8	9	10
			PROGRAM KEPEGAWAIAN DAERAH	Persentase Penyelenggaraan Pengadaan, Pemberhentian, Informasi Kepegawaian, dan Penilaian Kinerja Aparatur = 100%; Persentase Penyelenggaraan Mutasi, Promosi, dan Pengembangan Kompetensi ASN = 100%	BADAN KEPEGAWAIAN DAN PENGEMBANGAN SUMBER DAYA MANUSIA	1.169.028.117,00		1.056.513.217,00	
			PROGRAM PENGEMBANGAN SUMBER DAYA MANUSIA	Rata-Rata Lama Pegawai Mendapatkan Pendidikan dan Pelatihan = 18 JPL	BADAN KEPEGAWAIAN DAN PENGEMBANGAN SUMBER DAYA MANUSIA	1.483.594.500,00		1.483.594.500,00	
		5.3. Terwujudnya Pelayanan Publik yang Prima dengan target a). Indeks Pelayanan Publik = 4,25 dan b). (IID) Indeks Inovasi Daerah = 64.				**1.040.769.477.156,00**		**1.084.990.752.588,32**	
			PROGRAM PENINGKATAN KETENTERAMAN DAN KETERTIBAN UMUM	Persentase Warga Negara yang Memperoleh Layanan terhadap Jumlah Penegakan Perda Sesuai Mutu serta terhadap Penegakan Perda Sesuai Mutu dan Pelayanan Ganti Rugi = 100%	SATUAN POLISI PAMONG PRAJA DAN PEMADAM KEBAKARAN	5.560.695.260,00		5.464.850.664,00	
			PROGRAM PENCEGAHAN, PENANGGULANGAN, PENYELAMATAN KEBAKARAN DAN PENYELAMATAN NON KEBAKARAN	Persentase Warga Negara yang Memperoleh Layanan Penyelamatan dan Evakuasi Korban Kebakaran dan Non Kebakaran = 100%	SATUAN POLISI PAMONG PRAJA DAN PEMADAM KEBAKARAN	3.136.918.300,00		3.045.718.600,00	
			PROGRAM PENGELOLAAN TAMAN MAKAM PAHLAWAN	Persentase Pemenuhan Standar Sarana dan Prasarana Taman Makam Pahlawan = 80%	DINAS SOSIAL, PENGENDALIAN PENDUDUK, DAN KELUARGA BERENCANA	89.992.128,00		68.971.500,00	
			PROGRAM PENDAFTARAN PENDUDUK	Persentase Kepemilikan Dokumen Pendaftaran Penduduk = 97,43%	DINAS KEPENDUDUKAN DAN PENCATATAN SIPIL	957.084.130,00		949.106.865,00	
			PROGRAM PENCATATAN SIPIL	Persentase Kepemilikan Dokumen Pencatatan Sipil = 88,25%	DINAS KEPENDUDUKAN DAN PENCATATAN SIPIL	133.962.360,00		128.400.260,00	
			PROGRAM PENGELOLAAN INFORMASI ADMINISTRASI KEPENDUDUKAN	Persentase Instansi/ Lembaga yang Memanfaatkan Informasi Administrasi Kependudukan = 82,50%	DINAS KEPENDUDUKAN DAN PENCATATAN SIPIL	139.789.030,00		131.386.538,00	
			PROGRAM PENGELOLAAN PROFIL KEPENDUDUKAN	Persentase Kesesuaian Profil dengan Regulasi yang Berlaku = 100%	DINAS KEPENDUDUKAN DAN PENCATATAN SIPIL	40.543.780,00		27.474.460,00	
			PROGRAM INFORMASI DAN KOMUNIKASI PUBLIK	Persentase Layanan Publik yang Diselenggarakan secara Online dan Terintegrasi = 100%	DINAS KOMUNIKASI, INFORMATIKA, STATISTIK DAN PERSANDIAN	1.017.437.608,00		1.314.739.410,00	

No.	Prioritas Pembangunan Kabupaten Purworejo	Sasaran Prioritas	Program	Indikator Kinerja	Perangkat Daerah Pelaksana	Jumlah Anggaran dalam APBD Tahun Anggaran 2024	Keterangan	Jumlah Anggaran dalam Perubahan APBD Tahun Anggaran 2024	Keterangan
						Rp	%	Rp	%
1	2	3	4	5	6	7	8	9	10
			PROGRAM PENGELOLAAN APLIKASI INFORMATIKA	Persentase Kegiatan (Event) Perangkat Daerah dan Pelayanan Publik pada Pemerintah Daerah yang Dimanfaatkan secara Daring dengan Memanfaatkan Domain dan Sub Domain Instansi Penyelenggara Negara = 100%; Persentase Organisasi Perangkat Daerah (OPD) yang Terhubung dengan Akses Internet yang Disediakan = 100%	DINAS KOMUNIKASI, INFORMATIKA, STATISTIK DAN PERSANDIAN	4.417.780.720,00		5.436.457.400,00	
			PROGRAM PENYELENGGARAAN STATISTIK SEKTORAL	Cakupan Ketersediaan Statistik Dasar dan Sektoral = 100%	DINAS KOMUNIKASI, INFORMATIKA, STATISTIK DAN PERSANDIAN	118.753.450,00		109.973.800,00	
			PROGRAM PENYELENGGARAAN PERSANDIAN UNTUK PENGAMANAN INFORMASI	Prosentase layanan persandian = 100%	DINAS KOMUNIKASI, INFORMATIKA, STATISTIK DAN PERSANDIAN	156.568.800,00		156.516.700,00	
			PROGRAM PENGELOLAAN ARSIP	Persentase Peningkatan Arsip yang Dikelola = 91,67%	DINAS PERPUSTAKAAN DAN KEARSIPAN	388.160.415,00		377.181.430,00	
			PROGRAM PERLINDUNGAN DAN PENYELAMATAN ARSIP	Persentase Arsip yang Dilindungi dan Diselamatkan = 77,50%	DINAS PERPUSTAKAAN DAN KEARSIPAN	66.032.980,00		50.004.100,00	
			PROGRAM DUKUNGAN PELAKSANAAN TUGAS DAN FUNGSI DPRD	Tersusun dan Terintegrasinya Program-Program Kerja DPRD untuk Melaksanakan Fungsi Pengawasan, Fungsi Pembentukan Perda, dan Fungsi Anggaran dalam Dokumen RPJMD dan RKPD = 100%	SEKRETARIAT DPRD	28.648.177.446,00		32.047.590.360,00	
			PROGRAM PENYELENGGARAAN PEMERINTAHAN DAN PELAYANAN PUBLIK	Persentase Penyelengaraan Pemerintahan dan Pelayanan Publik = 100%	16 KECAMATAN	684.862.180,00		633.786.800,00	
			PROGRAM PEMBERDAYAAN MASYARAKAT DESA DAN KELURAHAN	Persentase Penyelenggaranaan Pemberdayaan Masyarakat Desa/ Kelurahan = 100%	16 KECAMATAN	20.542.889.138,00		21.218.650.878,00	
			PROGRAM KOORDINASI KETENTRAMAN DAN KETERTIBAN UMUM	Persentase Penyelenggaraan Koordinasi Ketenteraman dan Ketertiban Umum = 100%	16 KECAMATAN	613.269.300,00		600.633.100,00	
			PROGRAM PENYELENGGARAAN URUSAN PEMERINTAHAN UMUM	Persentase Penyelenggaraan Urusan Pemerintahan Umum = 100%	16 KECAMATAN	662.628.970,00		675.282.600,00	
			PROGRAM PEMBINAAN DAN PENGAWASAN PEMERINTAHAN DESA	Persentase Pembinaan dan Pengawasan Pemerintahan Desa = 100%	16 KECAMATAN	1.900.360.450,00		1.838.910.900,00	
			PROGRAM PENUNJANG URUSAN PEMERINTAHAN DAERAH	Persentase Pelaksanaan Penunjang Urusan Pemerintahan Daerah Kabupaten = 100%	41 PERANGKAT DAERAH	931.249.472.099,00		970.676.485.166,32	
			PROGRAM PENGUATAN IDEOLOGI PANCASILA DAN KARAKTER KEBANGSAAN	Persentase Pelaksanaan Penguatan Ideologi Pancasila dan Karakter Kebangsaan = 100%	BADAN KESATUAN BANGSA DAN POLITIK	1.750.675.300,00		1.643.439.300,00	
			PROGRAM PENINGKATAN PERAN PARTAI POLITIK DAN LEMBAGA PENDIDIKAN MELALUI PENDIDIKAN POLITIK DAN PENGEMBANGAN ETIKA SERTA BUDAYA POLITIK	Persentase Pelaksanaan Peningkatan Peran Partai Politik dan Lembaga Pendidikan melalui Pendidikan Politik dan Pengembangan Etika serta Budaya Politik = 100%	BADAN KESATUAN BANGSA DAN POLITIK	32.195.420.162,00		32.212.154.157,00	

No.	Prioritas Pembangunan Kabupaten Purworejo	Sasaran Prioritas	Program	Indikator Kinerja	Perangkat Daerah Pelaksana	Jumlah Anggaran dalam APBD Tahun Anggaran 2024	Keterangan	Jumlah Anggaran dalam Perubahan APBD Tahun Anggaran 2024	Keterangan
1	2	3	4	5	6	Rp 7	% 8	Rp 9	% 10
			PROGRAM PEMBERDAYAAN DAN PENGAWASAN ORGANISASI KEMASYARAKATAN	Persentase Pelaksanaan Pemberdayaan dan Pengawasan Organisasi Kemasyarakatan = 100%	BADAN KESATUAN BANGSA DAN POLITIK	3,968,403,050.00		3,796,077,700.00	
			PROGRAM PEMBINAAN DAN PENGEMBANGAN KETAHANAN EKONOMI, SOSIAL, DAN BUDAYA	Persentase Pelaksanaan Pembinaan dan Pengembangan Ketahanan Ekonomi, Sosial, dan Budaya = 100%	BADAN KESATUAN BANGSA DAN POLITIK	391,345,500.00		383,576,500.00	
			PROGRAM PENINGKATAN KEWASPADAAN NASIONAL DAN PENINGKATAN KUALITAS DAN FASILITASI PENANGANAN KONFLIK SOSIAL.	Persentase Koordinasi Penanganan Konflik Sosial = 100%	BADAN KESATUAN BANGSA DAN POLITIK	739,841,300.00		836,866,900.00	
			PROGRAM PENELITIAN DAN PENGEMBANGAN DAERAH	Persentase Implementasi Rencana Kelitbangan = 100%	BADAN PERENCANAAN PEMBANGUNAN DAERAH, PENELITIAN DAN PENGEMBANGAN	1,198,413,300.00		1,166,516,500.00	
					JUMLAH	2,419,665,722,991.00	100.00	2,487,480,881,207.32	100.00

BUPATI PURWOREJO

YULI HASTUTI

PURWOREJO

LAMPIRAN VIII.5.
PERATURAN DAERAH
KABUPATEN PURWOREJO
NOMOR : 11 TAHUN 2024
TENTANG
PERUBAHAN ANGGARAN PENDAPATAN DAN BELANJA DAERAH
TAHUN ANGGARAN 2024

KABUPATEN PURWOREJO
SINKRONISASI *MAJOR PROJECT* DENGAN DUKUNGAN PROGRAM PRIORITAS DAERAH
TAHUN ANGGARAN 2024

No.	Major Project	Program Prioritas Daerah	Perangkat Daerah Pelaksana	Jumlah Anggaran (Rp) - dalam APBD Tahun Anggaran 2024	Jumlah Anggaran (Rp) - dalam APBD Tahun Anggaran 2024	Sub Kegiatan yang Mendukung Major Project							
						Kode Rekening Sub Kegiatan					Nomenklatur Sub Kegiatan	Anggaran Sub Kegiatan (Rp) - dalam APBD Tahun Anggaran 2024	Anggaran Sub Kegiatan (Rp) - dalam Perubahan APBD Tahun Anggaran 2024
1	2	3	4	5	5	6					7	8	9
1	**Destinasi Pariwisata Prioritas**			**8.944.722.875,00**	**8.973.649.705,00**								
		PROGRAM PENINGKATAN DAYA TARIK DESTINASI PARIWISATA	DINAS KEPEMUDAAN, OLAHRAGA DAN PARIWISATA	8.944.722.875,00	8.973.649.705,00								
						3	26	2	2.01	0007	Monitoring dan Evaluasi Pengelolaan Daya Tarik Wisata Kabupaten/Kota	55.721.613,00	55.721.613,00
						3	26	2	2.02	0002	Perencanaan Kawasan Strategis Pariwisata Kabupaten/Kota	123.517.150,00	223.517.150,00
						3	26	2	2.02	0004	Pengadaan/Pemeliharaan/Rehabilitasi Sarana dan Prasarana dalam Pengelolaan Kawasan Wisata Strategis Pariwisata Kabupaten/Kota	3.218.007.699,00	3.537.558.049,00
						3	26	2	2.03	0003	Pengembangan Destinasi Pariwisata Kabupaten/Kota	131.750.000,00	-
						3	26	2	2.03	0004	Pengadaan/Pemeliharaan/Rehabilitasi Sarana dan Prasarana dalam Pengelolaan Destinasi Pariwisata Kabupaten/Kota	5.375.602.850,00	5.116.729.330,00
						3	26	2	2.04	0011	Kesediaaan pelaku usaha memenuhi standar usaha pariwisata di Kabupaten/Kota	40.123.563,00	40.123.563,00

No.	Major Project	Program Prioritas Daerah	Perangkat Daerah Pelaksana	Jumlah Anggaran (Rp) - dalam APBD Tahun Anggaran 2024	Jumlah Anggaran (Rp) - dalam APBD Tahun Anggaran 2024	Sub Kegiatan yang Mendukung Major Project							
						Kode Rekening Sub Kegiatan					Nomenklatur Sub Kegiatan	Anggaran Sub Kegiatan (Rp) - dalam APBD Tahun Anggaran 2024	Anggaran Sub Kegiatan (Rp) - dalam Perubahan APBD Tahun Anggaran 2024
1	2	3	4	5	5	6					7	8	9
2	**Reformasi Sistem Kesehatan Nasional**			**345.735.132.142,00**	**352.967.627.196,00**								
		PROGRAM PEMENUHAN UPAYA KESEHATAN PERORANGAN DAN UPAYA KESEHATAN MASYARAKAT	DINAS KESEHATAN	72.062.512.232,00	79.544.747.686,00								
						1	2	2	2.01	0006	Pengembangan Puskesmas	405.930.000,00	649.492.000,00
						1	02	02	2.01	0007	Pengembangan Fasilitas Kesehatan Lainnya	10.088.638.840,00	10.330.871.040,00
						1	02	02	2.01	0014	Pengadaan Alat Kesehatan/Alat Penunjang Medik Fasilitas Pelayanan Kesehatan	2.530.737.360,00	3.021.736.054,00
						1	02	02	2.01	0020	Pemeliharaan Rutin dan Berkala Alat Kesehatan/Alat Penunjang Medik Fasilitas Pelayanan Kesehatan	354.947.000,00	354.875.000,00
						1	02	02	2.01	0023	Pengadaan Obat, Bahan Habis Pakai, Bahan Medis Habis Pakai,, Vaksin, Makanan dan Minuman di Fasilitas Kesehatan	5.514.544.483,00	5.520.355.963,00
						1	02	02	2.01	0024	Pengelolaan Pelayanan Kesehatan Dasar Melalui Pendekatan Keluarga	46.196.400,00	34.686.040,00
						1	02	02	2.01	0026	Distribusi Alat Kesehatan, Obat, Bahan Habis Pakai, Bahan Medis Habis Pakai, Vaksin, Makanan dan Minuman ke Fasilitas Kesehatan	22.928.000,00	17.680.920,00
						1	02	02	2.02	0001	Pengelolaan Pelayanan Kesehatan Ibu Hamil	326.940.388,00	218.306.700,00
						1	02	02	2.02	0002	Pengelolaan Pelayanan Kesehatan Ibu Bersalin	150.102.798,00	105.555.400,00
						1	02	02	2.02	0003	Pengelolaan Pelayanan Kesehatan Bayi Baru Lahir	195.297.890,00	150.665.800,00
						1	02	02	2.02	0004	Pengelolaan Pelayanan Kesehatan Balita	50.453.612,00	34.383.600,00

No.	Major Project	Program Prioritas Daerah	Perangkat Daerah Pelaksana	Jumlah Anggaran (Rp) - dalam APBD Tahun Anggaran 2024	Jumlah Anggaran (Rp) - dalam APBD Tahun Anggaran 2024	Sub Kegiatan yang Mendukung Major Project							
						Kode Rekening Sub Kegiatan					Nomenklatur Sub Kegiatan	Anggaran Sub Kegiatan (Rp) - dalam APBD Tahun Anggaran 2024	Anggaran Sub Kegiatan (Rp) - dalam Perubahan APBD Tahun Anggaran 2024
1	2	3	4	5	5	6					7	8	9
						1	02	02	2.02	0005	Pengelolaan Pelayanan Kesehatan pada Usia Pendidikan Dasar	70.119.093,00	52.909.040,00
						1	02	02	2.02	0006	Pengelolaan Pelayanan Kesehatan pada Usia Produktif	789.699.900,00	22.548.500,00
						1	02	02	2.02	0007	Pengelolaan Pelayanan Kesehatan pada Usia Lanjut	28.912.300,00	28.912.300,00
						1	02	02	2.02	0008	Pengelolaan Pelayanan Kesehatan Penderita Hipertensi	16.290.570,00	16.290.570,00
						1	02	02	2.02	0009	Pengelolaan Pelayanan Kesehatan Penderita Diabetes Melitus	1.464.216.200,00	1.460.323.900,00
						1	02	02	2.02	0010	Pengelolaan Pelayanan Kesehatan Orang dengan Gangguan Jiwa Berat	12.184.500,00	12.184.500,00
						1	02	02	2.02	0011	Pengelolaan Pelayanan Kesehatan Orang Terduga Tuberkulosis	1.122.291.600,00	1.179.042.000,00
						1	02	02	2.02	0012	Pengelolaan Pelayanan Kesehatan Orang dengan Risiko Terinfeksi HIV	40.065.150,00	39.165.150,00
						1	02	02	2.02	0013	Pengelolaan Pelayanan Kesehatan bagi Penduduk pada Kondisi Kejadian Luar Biasa (KLB)	22.795.313,00	22.795.313,00
						1	02	02	2.02	0014	Pengelolaan Pelayanan Kesehatan bagi Penduduk Terdampak Krisis Kesehatan Akibat Bencana dan/atau Berpotensi Bencana	22.947.000,00	22.947.000,00
						1	02	02	2.02	0015	Pengelolaan Pelayanan Kesehatan Gizi Masyarakat	266.498.800,00	2.794.854.000,00
						1	02	02	2.02	0016	Pengelolaan Pelayanan Kesehatan Kerja dan Olahraga	47.331.600,00	36.758.400,00
						1	02	02	2.02	0017	Pengelolaan Pelayanan Kesehatan Lingkungan	542.854.008,00	498.644.100,00
						1	02	02	2.02	0018	Pengelolaan Pelayanan Promosi Kesehatan	351.572.850,00	315.484.350,00

No.	Major Project	Program Prioritas Daerah	Perangkat Daerah Pelaksana	Jumlah Anggaran (Rp) - dalam APBD Tahun Anggaran 2024	Jumlah Anggaran (Rp) - dalam APBD Tahun Anggaran 2024	Sub Kegiatan yang Mendukung Major Project							
						Kode Rekening Sub Kegiatan					Nomenklatur Sub Kegiatan	Anggaran Sub Kegiatan (Rp) - dalam APBD Tahun Anggaran 2024	Anggaran Sub Kegiatan (Rp) - dalam Perubahan APBD Tahun Anggaran 2024
1	2	3	4	5	5	6					7	8	9
						1	02	02	2.02	0019	Pengelolaan Pelayanan Kesehatan Tradisional, Akupuntur, Asuhan Mandiri, dan Tradisional Lainnya	7.450.000,00	7.450.000,00
						1	02	02	2.02	0020	Pengelolaan Surveilans Kesehatan	173.144.250,00	244.101.588,00
						1	02	02	2.02	0022	Pengelolaan Pelayanan Kesehatan Jiwa dan NAPZA	41.823.000,00	41.996.800,00
						1	02	02	2.02	0024	Pengelolaan Upaya Pengurangan Risiko Krisis Kesehatan dan Pasca Krisis Kesehatan	13.732.200,00	13.732.200,00
						1	02	02	2.02	0025	Pelayanan Kesehatan Penyakit Menular dan Tidak Menular	1.576.927.700,00	1.787.993.920,00
						1	02	02	2.02	0026	Pengelolaan Jaminan Kesehatan Masyarakat	43.832.270.433,00	48.370.470.433,00
						1	02	02	2.02	0027	Deteksi Dini Penyalahgunaan NAPZA di Fasyankes dan Sekolah	9.197.500,00	9.197.500,00
						1	02	02	2.02	0028	Pengambilan dan Pengiriman Spesimen Penyakit Potensial KLB ke Laboratorium Rujukan/Nasional	66.282.937,00	66.462.937,00
						1	02	02	2.02	0029	Penyelenggaraan Kabupaten/Kota Sehat	532.441.950,00	404.190.200,00
						1	02	02	2.02	0030	Penyediaan Telemedicine di Fasilitas Pelayanan Kesehatan	10.580.000,00	8.300.000,00
						1	02	02	2.02	0035	Pelaksanaan Akreditasi Fasilitas Kesehatan di Kabupaten/Kota	25.170.000,00	25.170.000,00
						1	02	02	2.02	0036	Investigasi Awal Kejadian Tidak Diharapkan (Kejadian Ikutan Pasca Imunisasi dan Pemberian Obat Massal)	75.414.375,00	73.515.641,00
						1	02	02	2.02	0038	Penyediaan dan Pengelolaan Sistem Penanganan Gawat Darurat Terpadu (SPGDT)	283.204.500,00	432.744.924,00

No.	Major Project	Program Prioritas Daerah	Perangkat Daerah Pelaksana	Jumlah Anggaran (Rp) - dalam APBD Tahun Anggaran 2024	Jumlah Anggaran (Rp) - dalam APBD Tahun Anggaran 2024	Sub Kegiatan yang Mendukung Major Project							
						Kode Rekening Sub Kegiatan					Nomenklatur Sub Kegiatan	Anggaran Sub Kegiatan (Rp) - dalam APBD Tahun Anggaran 2024	Anggaran Sub Kegiatan (Rp) - dalam Perubahan APBD Tahun Anggaran 2024
1	2	3	4	5	5	6					7	8	9
						1	02	02	2.02	0040	Pengelolaan pelayanan kesehatan orang dengan Tuberkulosis	8.365.500,00	6.845.500,00
						1	02	02	2.02	0041	Pengelolaan pelayanan kesehatan orang dengan HIV (ODHIV)	5.548.500,00	5.548.500,00
						1	02	02	2.02	0042	Pengelolaan pelayanan kesehatan Malaria	669.025.827,00	842.794.800,00
						1	02	02	2.02	0046	Pengelolaan Upaya Kesehatan Ibu dan Anak	13.339.600,00	38.255.000,00
						1	02	02	2.03	0002	Pengelolaan Sistem Informasi Kesehatan	166.734.510,00	161.415.238,00
						1	02	02	2.04	0001	Pengendalian dan Pengawasan serta Tindak Lanjut Pengawasan Perizinan Rumah Sakit Kelas C, D dan Fasilitas Pelayanan Kesehatan Lainnya	22.172.215,00	21.022.215,00
						1	02	02	2.04	0003	Peningkatan Mutu Pelayanan Fasilitas Kesehatan	45.191.580,00	42.072.650,00
		PROGRAM PENINGKATAN KAPASITAS SUMBER DAYA MANUSIA KESEHATAN	DINAS KESEHATAN	1.570.151.735,00	1.401.754.535,00								
						1	02	03	2.01	0001	Pengendalian Perizinan Praktik Tenaga Kesehatan	7.148.200,00	7.148.200,00
						1	02	03	2.01	0002	Pembinaan dan Pengawasan Tenaga Kesehatan serta Tindak Lanjut Perizinan Praktik Tenaga Kesehatan	75.645.440,00	48.210.440,00
						1	02	03	2.02	0001	Perencanaan dan Distribusi serta Pemerataan Sumber Daya Manusia Kesehatan	30.736.900,00	30.736.900,00
						1	02	03	2.02	0003	Pembinaan dan Pengawasan Sumber Daya Manusia Kesehatan	104.055.545,00	86.897.145,00

No.	Major Project	Program Prioritas Daerah	Perangkat Daerah Pelaksana	Jumlah Anggaran (Rp) - dalam APBD Tahun Anggaran 2024	Jumlah Anggaran (Rp) - dalam APBD Tahun Anggaran 2024	Sub Kegiatan yang Mendukung Major Project							
						Kode Rekening Sub Kegiatan					Nomenklatur Sub Kegiatan	Anggaran Sub Kegiatan (Rp) - dalam APBD Tahun Anggaran 2024	Anggaran Sub Kegiatan (Rp) - dalam Perubahan APBD Tahun Anggaran 2024
1	2	3	4	5	5	6					7	8	9
						1	02	03	2.03	0001	Pengembangan Mutu dan Peningkatan Kompetensi Teknis Sumber Daya Manusia Kesehatan Tingkat Daerah Kabupaten/Kota	1.352.565.650,00	1.228.761.850,00
		PROGRAM SEDIAAN FARMASI, ALAT KESEHATAN DAN MAKANAN MINUMAN	DINAS KESEHATAN	538.734.345,00	506.148.445,00								
						1	02	04	2.01	0001	Pengendalian dan Pengawasan serta Tindak Lanjut Pengawasan Perizinan Apotek, Toko Obat, Toko Alat Kesehatan, dan Optikal, Usaha Mikro Obat Tradisional (UMOT)	63.730.000,00	63.730.000,00
						1	02	04	2.03	0001	Pengendalian dan Pengawasan serta Tindak Lanjut Pengawasan Sertifikat Produksi Pangan Industri Rumah Tangga dan Nomor P-IRT sebagai Izin Produksi, untuk Produk Makanan Minuman Tertentu yang Dapat Diproduksi oleh Industri Rumah Tangga	242.076.495,00	209.490.595,00
						1	02	04	2.04	0001	Pengendalian dan Pengawasan serta Tindak Lanjut Pengawasan Penerbitan Sertifikat Laik Higiene Sanitasi Tempat Pengelolaan Makanan (TPM) antara lain Jasa Boga, Rumah Makan/Restoran dan Depot Air Minum (DAM)	24.356.800,00	24.356.800,00
						1	02	04	2.05	0001	Pengendalian dan Pengawasan serta Tindak Lanjut Penerbitan Stiker Pembinaan pada Makanan Jajanan dan Sentra Makanan Jajanan	15.057.050,00	15.057.050,00

No.	Major Project	Program Prioritas Daerah	Perangkat Daerah Pelaksana	Jumlah Anggaran (Rp) - dalam APBD Tahun Anggaran 2024	Jumlah Anggaran (Rp) - dalam APBD Tahun Anggaran 2024	Sub Kegiatan yang Mendukung Major Project							
						Kode Rekening Sub Kegiatan					Nomenklatur Sub Kegiatan	Anggaran Sub Kegiatan (Rp) - dalam APBD Tahun Anggaran 2024	Anggaran Sub Kegiatan (Rp) - dalam Perubahan APBD Tahun Anggaran 2024
1	2	3	4	5	5	6					7	8	9
						1	02	04	2.06	0001	Pemeriksaan Post Market pada Produk Makanan-Minuman Industri Rumah Tangga yang Beredar dan Pengawasan serta Tindak Lanjut Pengawasan	193.514.000,00	193.514.000,00
		PROGRAM PEMBERDAYAAN MASYARAKAT BIDANG KESEHATAN	DINAS KESEHATAN	358.339.125,00	309.581.825,00								
						1	02	05	2.01	0001	Peningkatan Upaya Promosi Kesehatan, Advokasi, Kemitraan dan Pemberdayaan Masyarakat	148.868.625,00	136.850.125,00
						1	02	05	2.02	0001	Penyelenggaraan Promosi Kesehatan dan Gerakan Hidup Bersih dan Sehat	53.953.125,00	33.384.500,00
						1	02	05	2.03	0001	Bimbingan Teknis dan Supervisi Pengembangan dan Pelaksanaan Upaya Kesehatan Bersumber Daya Masyarakat (UKBM)	155.517.375,00	139.347.200,00
		PROGRAM PENUNJANG URUSAN PEMERINTAHAN DAERAHKABUPATEN/ KOTA	SUB UNIT BLUD-UPT Puskesmas Kemiri	2.266.663.733,00	2.266.663.733,00	1	02	01	2.10	01	Pelayanan dan Penunjang Pelayanan BLUD	2.266.663.733,00	2.727.636.801,00
		PROGRAM PENUNJANG URUSAN PEMERINTAHAN DAERAHKABUPATEN/ KOTA	SUB UNIT BLUD-UPT Puskesmas Mranti	1.087.803.664,00	1.087.803.664,00	1	02	01	2.10	01	Pelayanan dan Penunjang Pelayanan BLUD	2.266.663.733,00	2.727.636.801,00
		PROGRAM PENUNJANG URUSAN PEMERINTAHAN DAERAHKABUPATEN/ KOTA	SUB UNIT BLUD-UPT Puskesmas Cangkrep	2.026.424.401,00	2.026.424.401,00	1	02	01	2.10	01	Pelayanan dan Penunjang Pelayanan BLUD	2.266.663.733,00	2.727.636.801,00

No.	Major Project	Program Prioritas Daerah	Perangkat Daerah Pelaksana	Jumlah Anggaran (Rp) - dalam APBD Tahun Anggaran 2024	Jumlah Anggaran (Rp) - dalam APBD Tahun Anggaran 2024	Sub Kegiatan yang Mendukung Major Project							
						Kode Rekening Sub Kegiatan					Nomenklatur Sub Kegiatan	Anggaran Sub Kegiatan (Rp) - dalam APBD Tahun Anggaran 2024	Anggaran Sub Kegiatan (Rp) - dalam Perubahan APBD Tahun Anggaran 2024
1	2	3	4	5	5	6					7	8	9
		PROGRAM PENUNJANG URUSAN PEMERINTAHAN DAERAHKABUPATEN/ KOTA	SUB UNIT BLUD-UPT Puskesmas Purworejo	1.915.886.622,00	1.915.886.622,00	1	02	01	2.10	01	Pelayanan dan Penunjang Pelayanan BLUD	2.266.663.733,00	2.727.636.801,00
		PROGRAM PENUNJANG URUSAN PEMERINTAHAN DAERAHKABUPATEN/ KOTA	SUB UNIT BLUD-UPT Puskesmas Winong	1.287.699.090,00	1.287.699.090,00	1	02	01	2.10	01	Pelayanan dan Penunjang Pelayanan BLUD	2.266.663.733,00	2.727.636.801,00
		PROGRAM PENUNJANG URUSAN PEMERINTAHAN DAERAHKABUPATEN/ KOTA	SUB UNIT BLUD-UPT Puskesmas Gebang	1.934.211.184,00	1.934.211.184,00	1	02	01	2.10	01	Pelayanan dan Penunjang Pelayanan BLUD	2.266.663.733,00	2.727.636.801,00
		PROGRAM PENUNJANG URUSAN PEMERINTAHAN DAERAHKABUPATEN/ KOTA	SUB UNIT BLUD-UPT Puskesmas Wirun	794.212.407,00	794.212.407,00	1	02	01	2.10	01	Pelayanan dan Penunjang Pelayanan BLUD	2.266.663.733,00	2.727.636.801,00
		PROGRAM PENUNJANG URUSAN PEMERINTAHAN DAERAHKABUPATEN/ KOTA	SUB UNIT BLUD-UPT Puskesmas Bayan	2.908.298.681,00	2.908.298.681,00	1	02	01	2.10	01	Pelayanan dan Penunjang Pelayanan BLUD	2.266.663.733,00	2.727.636.801,00
		PROGRAM PENUNJANG URUSAN PEMERINTAHAN DAERAHKABUPATEN/ KOTA	SUB UNIT BLUD-UPT Puskesmas Bener	3.253.161.739,00	3.253.161.739,00	1	02	01	2.10	01	Pelayanan dan Penunjang Pelayanan BLUD	2.266.663.733,00	2.727.636.801,00
		PROGRAM PENUNJANG URUSAN PEMERINTAHAN DAERAHKABUPATEN/ KOTA	SUB UNIT BLUD-UPT Puskesmas Seborokrapyak	794.282.208,00	794.282.208,00	1	02	01	2.10	01	Pelayanan dan Penunjang Pelayanan BLUD	2.266.663.733,00	2.727.636.801,00

No.	Major Project	Program Prioritas Daerah	Perangkat Daerah Pelaksana	Jumlah Anggaran (Rp) - dalam APBD Tahun Anggaran 2024	Jumlah Anggaran (Rp) - dalam APBD Tahun Anggaran 2024	Sub Kegiatan yang Mendukung Major Project							
						Kode Rekening Sub Kegiatan					Nomenklatur Sub Kegiatan	Anggaran Sub Kegiatan (Rp) - dalam APBD Tahun Anggaran 2024	Anggaran Sub Kegiatan (Rp) - dalam Perubahan APBD Tahun Anggaran 2024
1	2	3	4	5	5	6					7	8	9
		PROGRAM PENUNJANG URUSAN PEMERINTAHAN DAERAHKABUPATEN/ KOTA	SUB UNIT BLUD-UPT Puskesmas Bagelen	954.947.985,00	954.947.985,00	1	02	01	2.10	01	Pelayanan dan Penunjang Pelayanan BLUD	2.266.663.733,00	2.727.636.801,00
		PROGRAM PENUNJANG URUSAN PEMERINTAHAN DAERAHKABUPATEN/ KOTA	SUB UNIT BLUD-UPT Puskesmas Kutoarjo	1.229.530.854,00	1.229.530.854,00	1	02	01	2.10	01	Pelayanan dan Penunjang Pelayanan BLUD	2.266.663.733,00	2.727.636.801,00
		PROGRAM PENUNJANG URUSAN PEMERINTAHAN DAERAHKABUPATEN/ KOTA	SUB UNIT BLUD-UPT Puskesmas Pituruh	2.172.577.559,00	2.172.577.559,00	1	02	01	2.10	01	Pelayanan dan Penunjang Pelayanan BLUD	2.266.663.733,00	2.727.636.801,00
		PROGRAM PENUNJANG URUSAN PEMERINTAHAN DAERAHKABUPATEN/ KOTA	SUB UNIT BLUD-UPT Puskesmas Banyuurip	1.563.607.615,00	1.563.607.615,00	1	02	01	2.10	01	Pelayanan dan Penunjang Pelayanan BLUD	2.266.663.733,00	2.727.636.801,00
		PROGRAM PENUNJANG URUSAN PEMERINTAHAN DAERAHKABUPATEN/ KOTA	SUB UNIT BLUD-UPT Puskesmas Grabag	2.926.428.843,00	2.926.428.843,00	1	02	01	2.10	01	Pelayanan dan Penunjang Pelayanan BLUD	2.266.663.733,00	2.727.636.801,00
		PROGRAM PENUNJANG URUSAN PEMERINTAHAN DAERAHKABUPATEN/ KOTA	SUB UNIT BLUD-UPT Puskesmas Ngombol	2.171.888.498,00	2.171.888.498,00	1	02	01	2.10	01	Pelayanan dan Penunjang Pelayanan BLUD	2.266.663.733,00	2.727.636.801,00
		PROGRAM PENUNJANG URUSAN PEMERINTAHAN DAERAHKABUPATEN/ KOTA	SUB UNIT BLUD-UPT Puskesmas Semawung Daleman	1.606.168.774,00	1.606.168.774,00	1	02	01	2.10	01	Pelayanan dan Penunjang Pelayanan BLUD	2.266.663.733,00	2.727.636.801,00

No.	Major Project	Program Prioritas Daerah	Perangkat Daerah Pelaksana	Jumlah Anggaran (Rp) - dalam APBD Tahun Anggaran 2024	Jumlah Anggaran (Rp) - dalam APBD Tahun Anggaran 2024	Sub Kegiatan yang Mendukung Major Project							
						Kode Rekening Sub Kegiatan					Nomenklatur Sub Kegiatan	Anggaran Sub Kegiatan (Rp) - dalam APBD Tahun Anggaran 2024	Anggaran Sub Kegiatan (Rp) - dalam Perubahan APBD Tahun Anggaran 2024
1	2	3	4	5	5	6					7	8	9
		PROGRAM PENUNJANG URUSAN PEMERINTAHAN DAERAHKABUPATEN/ KOTA	SUB UNIT BLUD-UPT Puskesmas Sruwohrejo	975.667.306,00	975.667.306,00	1	02	01	2.10	01	Pelayanan dan Penunjang Pelayanan BLUD	2.266.663.733,00	2.727.636.801,00
		PROGRAM PENUNJANG URUSAN PEMERINTAHAN DAERAHKABUPATEN/ KOTA	SUB UNIT BLUD-UPT Puskesmas Butuh	1.691.097.571,00	1.691.097.571,00	1	02	01	2.10	01	Pelayanan dan Penunjang Pelayanan BLUD	2.266.663.733,00	2.727.636.801,00
		PROGRAM PENUNJANG URUSAN PEMERINTAHAN DAERAHKABUPATEN/ KOTA	SUB UNIT BLUD-UPT Puskesmas Loano	2.579.029.154,00	2.579.029.154,00	1	02	01	2.10	01	Pelayanan dan Penunjang Pelayanan BLUD	2.266.663.733,00	2.727.636.801,00
		PROGRAM PENUNJANG URUSAN PEMERINTAHAN DAERAHKABUPATEN/ KOTA	SUB UNIT BLUD-UPT Puskesmas Bruno	4.362.251.300,00	4.362.251.300,00	1	02	01	2.10	01	Pelayanan dan Penunjang Pelayanan BLUD	2.266.663.733,00	2.727.636.801,00
		PROGRAM PENUNJANG URUSAN PEMERINTAHAN DAERAHKABUPATEN/ KOTA	SUB UNIT BLUD-UPT Puskesmas Bragolan	2.071.646.627,00	2.071.646.627,00	1	02	01	2.10	01	Pelayanan dan Penunjang Pelayanan BLUD	2.266.663.733,00	2.727.636.801,00
		PROGRAM PENUNJANG URUSAN PEMERINTAHAN DAERAHKABUPATEN/ KOTA	SUB UNIT BLUD-UPT Puskesmas Kaligesing	1.822.915.519,00	1.822.915.519,00	1	02	01	2.10	01	Pelayanan dan Penunjang Pelayanan BLUD	2.266.663.733,00	2.727.636.801,00
		PROGRAM PENUNJANG URUSAN PEMERINTAHAN DAERAHKABUPATEN/ KOTA	SUB UNIT BLUD-UPT Puskesmas Karanggetas	1.110.629.479,00	1.110.629.479,00	1	02	01	2.10	01	Pelayanan dan Penunjang Pelayanan BLUD	2.266.663.733,00	2.727.636.801,00

No.	Major Project	Program Prioritas Daerah	Perangkat Daerah Pelaksana	Jumlah Anggaran (Rp) - dalam APBD Tahun Anggaran 2024	Jumlah Anggaran (Rp) - dalam APBD Tahun Anggaran 2024	Sub Kegiatan yang Mendukung Major Project							
						Kode Rekening Sub Kegiatan					Nomenklatur Sub Kegiatan	Anggaran Sub Kegiatan (Rp) - dalam APBD Tahun Anggaran 2024	Anggaran Sub Kegiatan (Rp) - dalam Perubahan APBD Tahun Anggaran 2024
1	2	3	4	5	5	6					7	8	9
		PROGRAM PENUNJANG URUSAN PEMERINTAHAN DAERAHKABUPATEN/ KOTA	SUB UNIT BLUD-UPT Puskesmas Dadirejo	878.323.881,00	878.323.881,00	1	02	01	2.10	01	Pelayanan dan Penunjang Pelayanan BLUD	2.266.663.733,00	2.727.636.801,00
		PROGRAM PENUNJANG URUSAN PEMERINTAHAN DAERAHKABUPATEN/ KOTA	SUB UNIT BLUD-UPT Puskesmas Bubutan	983.521.067,00	983.521.067,00	1	02	01	2.10	01	Pelayanan dan Penunjang Pelayanan BLUD	2.266.663.733,00	2.727.636.801,00
		PROGRAM PENUNJANG URUSAN PEMERINTAHAN DAERAHKABUPATEN/ KOTA	SUB UNIT BLUD-UPT Puskesmas Banyuasin	935.116.488,00	935.116.488,00	1	02	01	2.10	01	Pelayanan dan Penunjang Pelayanan BLUD	2.266.663.733,00	2.727.636.801,00
		PROGRAM PENUNJANG URUSAN PEMERINTAHAN DAERAHKABUPATEN/ KOTA	SUB UNIT BLUD-RSUD R.A.A TJOKRONEGORO	67.492.464.456,00	67.492.464.456,00	1	02	01	2.10	01	Pelayanan dan Penunjang Pelayanan BLUD	2.266.663.733,00	2.727.636.801,00
		PROGRAM PENUNJANG URUSAN PEMERINTAHAN DAERAHKABUPATEN/ KOTA	SUB UNIT BLUD-RSUD dr TJITROWARDOJO	155.408.938.000,00	155.408.938.000,00	1	02	01	2.10	01	Pelayanan dan Penunjang Pelayanan BLUD	2.266.663.733,00	2.727.636.801,00
3	**Percepatan Penurunan Kematian Ibu dan Stunting**			**97.349.196.637,00**	**104.465.065.731,00**								
		PROGRAM PEMENUHAN UPAYA KESEHATAN PERORANGAN DAN UPAYA KESEHATAN MASYARAKAT	DINAS KESEHATAN	72.062.512.232,00	79.544.747.686,00								
						1	2	2	2.01	0006	Pengembangan Puskesmas	405.930.000,00	649.492.000,00
						1	02	02	2.01	0007	Pengembangan Fasilitas Kesehatan Lainnya	10.088.638.840,00	10.330.871.040,00

No.	Major Project	Program Prioritas Daerah	Perangkat Daerah Pelaksana	Jumlah Anggaran (Rp) - dalam APBD Tahun Anggaran 2024	Jumlah Anggaran (Rp) - dalam APBD Tahun Anggaran 2024	Sub Kegiatan yang Mendukung Major Project							
						Kode Rekening Sub Kegiatan					Nomenklatur Sub Kegiatan	Anggaran Sub Kegiatan (Rp) - dalam APBD Tahun Anggaran 2024	Anggaran Sub Kegiatan (Rp) - dalam Perubahan APBD Tahun Anggaran 2024
1	2	3	4	5	5	6					7	8	9
						1	02	02	2.01	0014	Pengadaan Alat Kesehatan/Alat Penunjang Medik Fasilitas Pelayanan Kesehatan	2.530.737.360,00	3.021.736.054,00
						1	02	02	2.01	0020	Pemeliharaan Rutin dan Berkala Alat Kesehatan/Alat Penunjang Medik Fasilitas Pelayanan Kesehatan	354.947.000,00	354.875.000,00
						1	02	02	2.01	0023	Pengadaan Obat, Bahan Habis Pakai, Bahan Medis Habis Pakai,, Vaksin, Makanan dan Minuman di Fasilitas Kesehatan	5.514.544.483,00	5.520.355.963,00
						1	02	02	2.01	0024	Pengelolaan Pelayanan Kesehatan Dasar Melalui Pendekatan Keluarga	46.196.400,00	34.686.040,00
						1	02	02	2.01	0026	Distribusi Alat Kesehatan, Obat, Bahan Habis Pakai, Bahan Medis Habis Pakai, Vaksin, Makanan dan Minuman ke Fasilitas Kesehatan	22.928.000,00	17.680.920,00
						1	02	02	2.02	0001	Pengelolaan Pelayanan Kesehatan Ibu Hamil	326.940.388,00	218.306.700,00
						1	02	02	2.02	0002	Pengelolaan Pelayanan Kesehatan Ibu Bersalin	150.102.798,00	105.555.400,00
						1	02	02	2.02	0003	Pengelolaan Pelayanan Kesehatan Bayi Baru Lahir	195.297.890,00	150.665.800,00
						1	02	02	2.02	0004	Pengelolaan Pelayanan Kesehatan Balita	50.453.612,00	34.383.600,00
						1	02	02	2.02	0005	Pengelolaan Pelayanan Kesehatan pada Usia Pendidikan Dasar	70.119.093,00	52.909.040,00
						1	02	02	2.02	0006	Pengelolaan Pelayanan Kesehatan pada Usia Produktif	789.699.900,00	22.548.500,00
						1	02	02	2.02	0007	Pengelolaan Pelayanan Kesehatan pada Usia Lanjut	28.912.300,00	28.912.300,00
						1	02	02	2.02	0008	Pengelolaan Pelayanan Kesehatan Penderita Hipertensi	16.290.570,00	16.290.570,00

No.	Major Project	Program Prioritas Daerah	Perangkat Daerah Pelaksana	Jumlah Anggaran (Rp) - dalam APBD Tahun Anggaran 2024	Jumlah Anggaran (Rp) - dalam APBD Tahun Anggaran 2024	Sub Kegiatan yang Mendukung Major Project							
						Kode Rekening Sub Kegiatan					Nomenklatur Sub Kegiatan	Anggaran Sub Kegiatan (Rp) - dalam APBD Tahun Anggaran 2024	Anggaran Sub Kegiatan (Rp) - dalam Perubahan APBD Tahun Anggaran 2024
1	2	3	4	5	5	6					7	8	9
						1	02	02	2.02	0009	Pengelolaan Pelayanan Kesehatan Penderita Diabetes Melitus	1.464.216.200,00	1.460.323.900,00
						1	02	02	2.02	0010	Pengelolaan Pelayanan Kesehatan Orang dengan Gangguan Jiwa Berat	12.184.500,00	12.184.500,00
						1	02	02	2.02	0011	Pengelolaan Pelayanan Kesehatan Orang Terduga Tuberkulosis	1.122.291.600,00	1.179.042.000,00
						1	02	02	2.02	0012	Pengelolaan Pelayanan Kesehatan Orang dengan Risiko Terinfeksi HIV	40.065.150,00	39.165.150,00
						1	02	02	2.02	0013	Pengelolaan Pelayanan Kesehatan bagi Penduduk pada Kondisi Kejadian Luar Biasa (KLB)	22.795.313,00	22.795.313,00
						1	02	02	2.02	0014	Pengelolaan Pelayanan Kesehatan bagi Penduduk Terdampak Krisis Kesehatan Akibat Bencana dan/atau Berpotensi Bencana	22.947.000,00	22.947.000,00
						1	02	02	2.02	0015	Pengelolaan Pelayanan Kesehatan Gizi Masyarakat	266.498.800,00	2.794.854.000,00
						1	02	02	2.02	0016	Pengelolaan Pelayanan Kesehatan Kerja dan Olahraga	47.331.600,00	36.758.400,00
						1	02	02	2.02	0017	Pengelolaan Pelayanan Kesehatan Lingkungan	542.854.008,00	498.644.100,00
						1	02	02	2.02	0018	Pengelolaan Pelayanan Promosi Kesehatan	351.572.850,00	315.484.350,00
						1	02	02	2.02	0019	Pengelolaan Pelayanan Kesehatan Tradisional, Akupuntur, Asuhan Mandiri, dan Tradisional Lainnya	7.450.000,00	7.450.000,00
						1	02	02	2.02	0020	Pengelolaan Surveilans Kesehatan	173.144.250,00	244.101.588,00
						1	02	02	2.02	0022	Pengelolaan Pelayanan Kesehatan Jiwa dan NAPZA	41.823.000,00	41.996.800,00
						1	02	02	2.02	0024	Pengelolaan Upaya Pengurangan Risiko Krisis Kesehatan dan Pasca Krisis Kesehatan	13.732.200,00	13.732.200,00

No.	Major Project	Program Prioritas Daerah	Perangkat Daerah Pelaksana	Jumlah Anggaran (Rp) - dalam APBD Tahun Anggaran 2024	Jumlah Anggaran (Rp) - dalam APBD Tahun Anggaran 2024	Sub Kegiatan yang Mendukung Major Project							
						Kode Rekening Sub Kegiatan					Nomenklatur Sub Kegiatan	Anggaran Sub Kegiatan (Rp) - dalam APBD Tahun Anggaran 2024	Anggaran Sub Kegiatan (Rp) - dalam Perubahan APBD Tahun Anggaran 2024
1	2	3	4	5	5	6					7	8	9
						1	02	02	2.02	0025	Pelayanan Kesehatan Penyakit Menular dan Tidak Menular	1.576.927.700,00	1.787.993.920,00
						1	02	02	2.02	0026	Pengelolaan Jaminan Kesehatan Masyarakat	43.832.270.433,00	48.370.470.433,00
						1	02	02	2.02	0027	Deteksi Dini Penyalahgunaan NAPZA di Fasyankes dan Sekolah	9.197.500,00	9.197.500,00
						1	02	02	2.02	0028	Pengambilan dan Pengiriman Spesimen Penyakit Potensial KLB ke Laboratorium Rujukan/Nasional	66.282.937,00	66.462.937,00
						1	02	02	2.02	0029	Penyelenggaraan Kabupaten/Kota Sehat	532.441.950,00	404.190.200,00
						1	02	02	2.02	0030	Penyediaan Telemedicine di Fasilitas Pelayanan Kesehatan	10.580.000,00	8.300.000,00
						1	02	02	2.02	0035	Pelaksanaan Akreditasi Fasilitas Kesehatan di Kabupaten/Kota	25.170.000,00	25.170.000,00
						1	02	02	2.02	0036	Investigasi Awal Kejadian Tidak Diharapkan (Kejadian Ikutan Pasca Imunisasi dan Pemberian Obat Massal)	75.414.375,00	73.515.641,00
						1	02	02	2.02	0038	Penyediaan dan Pengelolaan Sistem Penanganan Gawat Darurat Terpadu (SPGDT)	283.204.500,00	432.744.924,00
						1	02	02	2.02	0040	Pengelolaan pelayanan kesehatan orang dengan Tuberkulosis	8.365.500,00	6.845.500,00
						1	02	02	2.02	0041	Pengelolaan pelayanan kesehatan orang dengan HIV (ODHIV)	5.548.500,00	5.548.500,00
						1	02	02	2.02	0042	Pengelolaan pelayanan kesehatan Malaria	669.025.827,00	842.794.800,00
						1	02	02	2.02	0046	Pengelolaan Upaya Kesehatan Ibu dan Anak	13.339.600,00	38.255.000,00
						1	02	02	2.03	0002	Pengelolaan Sistem Informasi Kesehatan	166.734.510,00	161.415.238,00

No.	Major Project	Program Prioritas Daerah	Perangkat Daerah Pelaksana	Jumlah Anggaran (Rp) - dalam APBD Tahun Anggaran 2024	Jumlah Anggaran (Rp) - dalam APBD Tahun Anggaran 2024	Sub Kegiatan yang Mendukung Major Project							
						Kode Rekening Sub Kegiatan					Nomenklatur Sub Kegiatan	Anggaran Sub Kegiatan (Rp) - dalam APBD Tahun Anggaran 2024	Anggaran Sub Kegiatan (Rp) - dalam Perubahan APBD Tahun Anggaran 2024
1	2	3	4	5	5	6					7	8	9
						1	02	02	2.04	0001	Pengendalian dan Pengawasan serta Tindak Lanjut Pengawasan Perizinan Rumah Sakit Kelas C, D dan Fasilitas Pelayanan Kesehatan Lainnya	22.172.215,00	21.022.215,00
						1	02	02	2.04	0003	Peningkatan Mutu Pelayanan Fasilitas Kesehatan	45.191.580,00	42.072.650,00
		PROGRAM PENINGKATAN KAPASITAS SUMBER DAYA MANUSIA KESEHATAN	DINAS KESEHATAN	1.570.151.735,00	1.401.754.535,00								
						1	02	03	2.01	0001	Pengendalian Perizinan Praktik Tenaga Kesehatan	7.148.200,00	7.148.200,00
						1	02	03	2.01	0002	Pembinaan dan Pengawasan Tenaga Kesehatan serta Tindak Lanjut Perizinan Praktik Tenaga Kesehatan	75.645.440,00	48.210.440,00
						1	02	03	2.02	0001	Perencanaan dan Distribusi serta Pemerataan Sumber Daya Manusia Kesehatan	30.736.900,00	30.736.900,00
						1	02	03	2.02	0003	Pembinaan dan Pengawasan Sumber Daya Manusia Kesehatan	104.055.545,00	86.897.145,00
						1	02	03	2.03	0001	Pengembangan Mutu dan Peningkatan Kompetensi Teknis Sumber Daya Manusia Kesehatan Tingkat Daerah Kabupaten/Kota	1.352.565.650,00	1.228.761.850,00
		PROGRAM SEDIAAN FARMASI, ALAT KESEHATAN DAN MAKANAN MINUMAN	DINAS KESEHATAN	538.734.345,00	506.148.445,00								

No.	Major Project	Program Prioritas Daerah	Perangkat Daerah Pelaksana	Jumlah Anggaran (Rp) - dalam APBD Tahun Anggaran 2024	Jumlah Anggaran (Rp) - dalam APBD Tahun Anggaran 2024	Sub Kegiatan yang Mendukung Major Project							
						Kode Rekening Sub Kegiatan					Nomenklatur Sub Kegiatan	Anggaran Sub Kegiatan (Rp) - dalam APBD Tahun Anggaran 2024	Anggaran Sub Kegiatan (Rp) - dalam Perubahan APBD Tahun Anggaran 2024
1	2	3	4	5	5	6					7	8	9
						1	02	04	2.01	0001	Pengendalian dan Pengawasan serta Tindak Lanjut Pengawasan Perizinan Apotek, Toko Obat, Toko Alat Kesehatan, dan Optikal, Usaha Mikro Obat Tradisional (UMOT)	63.730.000,00	63.730.000,00
						1	02	04	2.03	0001	Pengendalian dan Pengawasan serta Tindak Lanjut Pengawasan Sertifikat Produksi Pangan Industri Rumah Tangga dan Nomor P-IRT sebagai Izin Produksi, untuk Produk Makanan Minuman Tertentu yang Dapat Diproduksi oleh Industri Rumah Tangga	242.076.495,00	209.490.595,00
						1	02	04	2.04	0001	Pengendalian dan Pengawasan serta Tindak Lanjut Pengawasan Penerbitan Sertifikat Laik Higiene Sanitasi Tempat Pengelolaan Makanan (TPM) antara lain Jasa Boga, Rumah Makan/Restoran dan Depot Air Minum (DAM)	24.356.800,00	24.356.800,00
						1	02	04	2.05	0001	Pengendalian dan Pengawasan serta Tindak Lanjut Penerbitan Stiker Pembinaan pada Makanan Jajanan dan Sentra Makanan Jajanan	15.057.050,00	15.057.050,00
						1	02	04	2.06	0001	Pemeriksaan Post Market pada Produk Makanan-Minuman Industri Rumah Tangga yang Beredar dan Pengawasan serta Tindak Lanjut Pengawasan	193.514.000,00	193.514.000,00
		PROGRAM PEMBERDAYAAN MASYARAKAT BIDANG KESEHATAN	DINAS KESEHATAN	358.339.125,00	309.581.825,00							#N/A	#N/A

No.	Major Project	Program Prioritas Daerah	Perangkat Daerah Pelaksana	Jumlah Anggaran (Rp) - dalam APBD Tahun Anggaran 2024	Jumlah Anggaran (Rp) - dalam APBD Tahun Anggaran 2024	Sub Kegiatan yang Mendukung Major Project							
						Kode Rekening Sub Kegiatan					Nomenklatur Sub Kegiatan	Anggaran Sub Kegiatan (Rp) - dalam APBD Tahun Anggaran 2024	Anggaran Sub Kegiatan (Rp) - dalam Perubahan APBD Tahun Anggaran 2024
1	2	3	4	5	5	6					7	8	9
						1	02	05	2.01	0001	Peningkatan Upaya Promosi Kesehatan, Advokasi, Kemitraan dan Pemberdayaan Masyarakat	148.868.625,00	136.850.125,00
						1	02	05	2.02	0001	Penyelenggaraan Promosi Kesehatan dan Gerakan Hidup Bersih dan Sehat	53.953.125,00	33.384.500,00
						1	02	05	2.03	0001	Bimbingan Teknis dan Supervisi Pengembangan dan Pelaksanaan Upaya Kesehatan Bersumber Daya Masyarakat (UKBM)	155.517.375,00	139.347.200,00
		PROGRAM PENGELOLAAN DAN PENGEMBANGAN SISTEM PENYEDIAAN AIR MINUM	DINAS PEKERJAAN UMUM DAN PENATAAN RUANG	14.555.682.700,00	14.540.682.700,00								
						1	03	03	2.01	0023	Peningkatan Kapasitas Kelembagaan Sistem Penyediaan Air Minum (SPAM)	21.150.000,00	21.150.000,00
						1	03	03	2.01	0025	Penyusunan Rencana, Kebijakan, Strategi dan Teknis SPAM	125.000.000,00	110.000.000,00
						1	03	03	2.01	0026	Peningkatan Sistem Penyediaan Air Minum (SPAM) Jaringan Perpipaan	10.537.489.900,00	10.537.489.900,00
						1	03	03	2.01	0027	Pembinaan Pengelolaan dan Pengembangan Sistem Penyediaan Air Minum (SPAM) Desa	40.500.000,00	40.500.000,00
						1	03	03	2.01	0032	Perluasan Sistem Penyediaan Air Minum (SPAM) Jaringan Perpipaan	3.831.542.800,00	3.831.542.800,00
		PROGRAM PENGELOLAAN DAN PENGEMBANGAN SISTEM AIR LIMBAH	DINAS PEKERJAAN UMUM DAN PENATAAN RUANG	5.741.441.000,00	5.684.441.000,00								
						1	03	05	2.01	0019	Optimalisasi Instalasi Pengolahan Lumpur Tinja (IPLT)	229.000.000,00	229.000.000,00
						1	03	05	2.01	0033	Penyediaan Jasa Penyedotan Lumpur Tinja	45.250.000,00	45.250.000,00

No.	Major Project	Program Prioritas Daerah	Perangkat Daerah Pelaksana	Jumlah Anggaran (Rp) - dalam APBD Tahun Anggaran 2024	Jumlah Anggaran (Rp) - dalam APBD Tahun Anggaran 2024	Sub Kegiatan yang Mendukung Major Project							
						Kode Rekening Sub Kegiatan					Nomenklatur Sub Kegiatan	Anggaran Sub Kegiatan (Rp) - dalam APBD Tahun Anggaran 2024	Anggaran Sub Kegiatan (Rp) - dalam Perubahan APBD Tahun Anggaran 2024
1	2	3	4	5	5	6					7	8	9
						1	03	05	2.01	0037	Penyediaan Sarana Pengangkutan Lumpur Tinja	732.160.000,00	732.160.000,00
						1	03	05	2.01	0039	Penyediaan Sub Sistem Pengolahan Air Limbah Domestik (SPALD) Setempat	4.706.531.000,00	4.650.531.000,00
						1	03	05	2.01	0040	Pembinaan dan Pemberdayaan Masyarakat dalam Pengembangan Sistem Pengelolaan Air Limbah Domestik (SPALD)	28.500.000,00	27.500.000,00
		PROGRAM PENGARUSUTAMAAN GENDER DAN PEMBERDAYAAN PEREMPUAN	DINAS PEMBERDAYAAN PEREMPUAN DAN PELINDUNGAN ANAK SERTA PEMBERDAYAAN MASYARAKAT DAN DESA	443.262.940,00	466.276.980,00								
						2	8	2	2.01	0002	Koordinasi dan Sinkronisasi Pelaksanaan PUG Kewenangan Kabupaten/Kota	55.096.400,00	103.960.600,00
						2	8	2	2	0001	Advokasi Kebijakan dan Pendampingan kepada Lembaga Penyedia Layanan Pemberdayaan Perempuan Kewenangan Kabupaten/Kota	16.404.280,00	12.973.120,00
						2	8	2	2.03	0002	Peningkatan Kapasitas Sumber Daya Lembaga Penyedia Layanan Pemberdayaan Perempuan Kewenangan Kabupaten/Kota	371.762.260,00	349.343.260,00
		PROGRAM PERLINDUNGAN PEREMPUAN	DINAS PEMBERDAYAAN PEREMPUAN DAN PELINDUNGAN ANAK SERTA PEMBERDAYAAN MASYARAKAT DAN DESA	383.240.820,00	367.605.860,00								

No.	Major Project	Program Prioritas Daerah	Perangkat Daerah Pelaksana	Jumlah Anggaran (Rp) - dalam APBD Tahun Anggaran 2024	Jumlah Anggaran (Rp) - dalam APBD Tahun Anggaran 2024	Sub Kegiatan yang Mendukung Major Project							
						Kode Rekening Sub Kegiatan					Nomenklatur Sub Kegiatan	Anggaran Sub Kegiatan (Rp) - dalam APBD Tahun Anggaran 2024	Anggaran Sub Kegiatan (Rp) - dalam Perubahan APBD Tahun Anggaran 2024
1	2	3	4	5	5	6					7	8	9
						2	8	3	2.01	0002	Advokasi Kebijakan dan Pendampingan Layanan Perlindungan Perempuan Kewenangan Kabupaten/Kota	65.939.960,00	50.305.000,00
						2	8	3	2.02	0001	Penyediaan Layanan Pengaduan Masyarakat bagi Perempuan Korban Kekerasan Kewenangan Kabupaten/Kota	317.300.860,00	317.300.860,00
		PROGRAM PENINGKATAN KUALITAS KELUARGA	DINAS PEMBERDAYAAN PEREMPUAN DAN PELINDUNGAN ANAK SERTA PEMBERDAYAAN MASYARAKAT DAN DESA	21.000.000,00	8.258.200,00	2	8	04	2.02	0002	Peningkatan Kapasitas Sumber Daya Lembaga Penyedia Layanan Peningkatan Kualitas Keluarga Tingkat Daerah Kabupaten/Kota	21.000.000,00	8.258.200,00
		PROGRAM PEMENUHAN HAK ANAK (PHA)	DINAS PEMBERDAYAAN PEREMPUAN DAN PELINDUNGAN ANAK SERTA PEMBERDAYAAN MASYARAKAT DAN DESA	215.657.140,00	192.042.140,00								
						2	8	6	2.02	0001	Penyediaan Layanan Peningkatan Kualitas Hidup Anak Kewenangan Kabupaten/Kota	80.966.920,00	77.326.920,00
						2	8	6	2.02	0003	Pengembangan Komunikasi Informasi dan Edukasi Pemenuhan Hak Anak bagi Lembaga Penyedia Layanan Peningkatan Kualitas Hidup Anak Tingkat Daerah Kabupaten/Kota	134.690.220,00	114.715.220,00
		PROGRAM PERLINDUNGAN KHUSUS ANAK	DINAS PEMBERDAYAAN PEREMPUAN DAN PELINDUNGAN ANAK SERTA PEMBERDAYAAN MASYARAKAT DAN DESA	13.724.800,00	13.724.660,00	2	8	7	2.01	0001	Advokasi/kebijakan dan Pendampingan Pelaksanaan Kenijakan, Program dan kegiatan Pencegahan Kekerasan terhadap Anak Kewenangan Kabupaten/Kota	13.724.800,00	13.724.660,00

No.	Major Project	Program Prioritas Daerah	Perangkat Daerah Pelaksana	Jumlah Anggaran (Rp) - dalam APBD Tahun Anggaran 2024	Jumlah Anggaran (Rp) - dalam APBD Tahun Anggaran 2024	Sub Kegiatan yang Mendukung Major Project							
						Kode Rekening Sub Kegiatan					Nomenklatur Sub Kegiatan	Anggaran Sub Kegiatan (Rp) - dalam APBD Tahun Anggaran 2024	Anggaran Sub Kegiatan (Rp) - dalam Perubahan APBD Tahun Anggaran 2024
1	2	3	4	5	5	6					7	8	9
		PROGRAM PENINGKATAN DIVERSIFIKASI DAN KETAHANAN PANGAN MASYARAKAT	DINAS KETAHANAN PANGAN DAN PERTANIAN	140.700.000,00	132.574.800,00								
						2	09	03	2.01	0003	Koordinasi, Sinkronisasi dan Pelaksanaan Distribusi Pangan Pokok dan Pangan Lainnya	29.667.000,00	28.884.800,00
						2	09	03	2.01	0015	Pemantauan Harga dan Pasokan Pangan	27.223.000,00	27.223.000,00
						2	09	03	2.01	0016	Penyusunan Neraca Bahan Makanan (NBM)	27.000.000,00	24.350.000,00
						2	09	03	2	0002	Pemberdayaan Masyarakat dalam Penganekaragaman Konsumsi Pangan Berbasis Sumber Daya Lokal	56.810.000,00	52.117.000,00
		PROGRAM PENANGANAN KERAWANAN PANGAN	DINAS KETAHANAN PANGAN DAN PERTANIAN	106.794.000,00	106.794.000,00	2	09	04	2	0003	Koordinasi dan Sinkronisasi Penanganan Kerawanan Pangan dan Gizi Kabupaten/Kota	106.794.000,00	106.794.000,00
		PROGRAM PENGAWASAN KEAMANAN PANGAN	DINAS KETAHANAN PANGAN DAN PERTANIAN	42.200.600,00	39.325.600,00								
						2	09	05	2.01	0004	Rekomendasi Keamanan Pangan Segar Asal Tumbuhan Daerah Kabupaten/Kota	10.624.000,00	10.624.000,00
						2	09	05	2.01	0007	Penyediaan Sarana Pengujian keamanan dan mutu pangan segar asal tumbuhan Daerah Kabupaten/Kota	16.204.600,00	13.329.600,00
						2	09	05	2.01	0009	Penguatan kelembagaan pengawas keamanan dan mutu pangan segar asal tumbuhan	15.372.000,00	15.372.000,00
		PROGRAM PENGELOLAAN PERIKANAN TANGKAP	DINAS LINGKUNGAN HIDUP DAN PERIKANAN	48.950.700,00	29.245.400,00								
						3	25	3	2.01	0001	Penyediaan Data dan Informasi Sumber Daya Ikan	17.627.600,00	7.291.600,00

No.	Major Project	Program Prioritas Daerah	Perangkat Daerah Pelaksana	Jumlah Anggaran (Rp) - dalam APBD Tahun Anggaran 2024	Jumlah Anggaran (Rp) - dalam APBD Tahun Anggaran 2024	Sub Kegiatan yang Mendukung Major Project							
						Kode Rekening Sub Kegiatan					Nomenklatur Sub Kegiatan	Anggaran Sub Kegiatan (Rp) - dalam APBD Tahun Anggaran 2024	Anggaran Sub Kegiatan (Rp) - dalam Perubahan APBD Tahun Anggaran 2024
1	2	3	4	5	5	6					7	8	9
						3	25	3	2.02	0001	Pengembangan Kapasitas Nelayan Kecil	19.468.100,00	11.353.800,00
						3	25	3	2.02	0002	Pelaksanaan Fasilitasi Pembentukan dan Pengembangan Kelembagaan Nelayan Kecil	9.355.000,00	8.100.000,00
						3	25	3	2.04	0002	Pelayanan Penerbitan Tanda Daftar Kapal Perikanan Berukuran sampai dengan 10 GT	2.500.000,00	2.500.000,00
		PROGRAM PENGELOLAAN PERIKANAN BUDIDAYA	DINAS LINGKUNGAN HIDUP DAN PERIKANAN	1.106.804.500,00	1.121.861.900,00								
						3	25	4	2.01	0002	Pelayanan Penerbitan Izin Usaha Perikanan Bidang Pembudidayaan Ikan yang Usahanya, Lokasi, dan/atau Manfaat atau Dampak Negatifnya dalam 1 (Satu) Daerah Kabupaten/Kota yang Menggunakan Teknologi Sederhana, Semi Intensif, dan Intensif, serta Tidak Menggunakan Modal Asing dan/atau Tenaga Kerja Asing	2.596.600,00	971.600,00
						3	25	4	2.04	0001	Penyediaan Data dan Informasi Pembudidayaan Ikan dalam 1 (Satu) Daerah Kabupaten/Kota	10.562.500,00	4.502.500,00
						3	25	4	2.04	0003	Penjaminan Ketersediaan Sarana Pembudidayaan Ikan dalam 1 (Satu) Daerah Kabupaten/Kota	966.978.700,00	994.862.100,00
						3	25	4	2.04	0004	Pengelolaan Kesehatan Ikan dan Lingkungan Budidaya dalam 1 (Satu) Daerah Kabupaten/Kota	37.239.200,00	34.239.200,00

No.	Major Project	Program Prioritas Daerah	Perangkat Daerah Pelaksana	Jumlah Anggaran (Rp) - dalam APBD Tahun Anggaran 2024	Jumlah Anggaran (Rp) - dalam APBD Tahun Anggaran 2024	Sub Kegiatan yang Mendukung Major Project							
						Kode Rekening Sub Kegiatan					Nomenklatur Sub Kegiatan	Anggaran Sub Kegiatan (Rp) - dalam APBD Tahun Anggaran 2024	Anggaran Sub Kegiatan (Rp) - dalam Perubahan APBD Tahun Anggaran 2024
1	2	3	4	5	5	6					7	8	9
						3	25	4	2.04	0006	Perencanaan, Pengembangan, Pemanfaatan dan Perlindungan Lahan untuk Pembudidayaan Ikan di Darat	89.427.500,00	87.286.500,00
4	**Reformasi Perlindungan Sosial**			**257.369.824.888,00**	**265.742.623.739,00**								
		PROGRAM PENGELOLAAN PENDIDIKAN	DINAS PENDIDIKAN DAN KEBUDAYAAN	162.126.405.634,00	162.460.065.094,00								
						1	1	2	2.01	0004	Pembangunan Ruang Unit Kesehatan Sekolah	304.129.400,00	277.571.000,00
						1	1	2	2.01	0006	Pembangunan Sarana, Prasarana dan Utilitas Sekolah	160.000.000,00	160.000.000,00
						1	1	2	2.01	0009	Rehabilitasi Sedang/Berat Ruang Guru/Kepala Sekolah/TU	754.180.900,00	716.707.900,00
						1	1	2	2.01	0011	Rehabilitasi Sedang/Berat Perpustakaan Sekolah	229.990.620,00	229.990.620,00
						1	1	2	2.01	0014	Pengadaan Mebel Sekolah	200.000.000,00	511.520.300,00
						1	1	2	2.01	0016	Pengadaan Perlengkapan Sekolah	1.832.060.200,00	1.832.060.200,00
						1	1	2	2.01	0021	Penyediaan Biaya Personil Peserta Didik Sekolah Dasar	8.743.512.528,00	8.743.512.528,00
						1	1	2	2.01	0022	Pengadaan Alat Praktik dan Peraga Siswa	5.842.619.200,00	5.842.619.200,00
						1	1	2	2.01	0025	Pembinaan Minat, Bakat dan Kreativitas Siswa	594.066.980,00	594.066.980,00
						1	1	2	2.01	0026	Penyediaan Pendidik dan Tenaga Kependidikan bagi Satuan Pendidikan Sekolah Dasar	7.041.200,00	7.041.200,00
						1	1	2	2.01	0027	Pengembangan Karir Pendidik dan Tenaga Kependidikan pada Satuan Pendidikan Sekolah Dasar	789.883.510,00	789.883.510,00
						1	1	2	2.01	0028	Pembinaan Kelembagaan dan Manajemen Sekolah	55.816.500,00	41.516.500,00
						1	1	2	2.01	0029	Pengelolaan Dana BOS Sekolah Dasar	54.229.590.100,00	54.448.723.387,00

No.	Major Project	Program Prioritas Daerah	Perangkat Daerah Pelaksana	Jumlah Anggaran (Rp) - dalam APBD Tahun Anggaran 2024	Jumlah Anggaran (Rp) - dalam APBD Tahun Anggaran 2024	Sub Kegiatan yang Mendukung Major Project							
						Kode Rekening Sub Kegiatan					Nomenklatur Sub Kegiatan	Anggaran Sub Kegiatan (Rp) - dalam APBD Tahun Anggaran 2024	Anggaran Sub Kegiatan (Rp) - dalam Perubahan APBD Tahun Anggaran 2024
1	2	3	4	5	5	6					7	8	9
						1	1	2	2.01	0030	Peningkatan Kapasitas Pengelolaan Dana BOS Sekolah Dasar	27.581.100,00	27.581.100,00
						1	1	2	2.01	0031	Pembangunan Laboratorium Sekolah Dasar	771.185.600,00	757.061.300,00
						1	1	2	2.01	0038	Koordinasi, Perencanaan, Supervisi dan Evaluasi Layanan di Bidang Pendidikan	25.000.000,00	25.000.000,00
						1	1	2	2.01	0048	Rehabilitasi Sedang/Berat Sarana, Prasarana dan Utilitas Sekolah	964.664.800,00	908.409.353,00
						1	1	2	2.01	0049	Bimbingan Teknis, Pelatihan, dan/atau Magang/PKL untuk Peningkatan Kapasitas Bidang Pendidikan	354.418.800,00	332.355.300,00
						1	1	2	2.01	0050	Penyelenggaraan Proses Belajar Bagi Peserta Didik	2.440.471.100,00	2.202.304.300,00
						1	1	2	2.01	0051	Rehabilitasi Sedang/Berat Ruang Kelas Sekolah	2.821.563.900,00	2.944.398.300,00
						1	1	2	2.02	0014	Rehabilitasi Sedang/Berat Ruang Kelas Sekolah	2.821.563.900,00	2.944.398.300,00
						1	1	2	2.02	0018	Rehabilitasi Sedang/Berat Laboratorium	637.813.500,00	636.313.500,00
						1	1	2	2.02	0024	Rehabilitasi Sedang/Berat Sarana, Prasarana dan Utilitas Sekolah	964.664.800,00	908.409.353,00
						1	1	2	2.02	0025	Pengadaan Mebel Sekolah	200.000.000,00	511.520.300,00
						1	1	2	2.02	0027	Pengadaan Perlengkapan Sekolah	1.832.060.200,00	1.832.060.200,00
						1	1	2	2.02	0032	Penyediaan Biaya Personil Peserta Didik Sekolah Menengah Pertama	4.815.683.936,00	4.815.683.936,00
						1	1	2	2.02	0035	Pengadaan Alat Praktik dan Peraga Siswa	5.842.619.200,00	5.842.619.200,00
						1	1	2	2.02	0038	Pembinaan Minat, Bakat dan Kreativitas Siswa	594.066.980,00	594.066.980,00
						1	1	2	2.02	0039	Penyediaan Pendidik dan Tenaga Kependidikan bagi Satuan Pendidikan Sekolah Menengah Pertama	12.881.000,00	12.881.000,00

No.	Major Project	Program Prioritas Daerah	Perangkat Daerah Pelaksana	Jumlah Anggaran (Rp) - dalam APBD Tahun Anggaran 2024	Jumlah Anggaran (Rp) - dalam APBD Tahun Anggaran 2024	Sub Kegiatan yang Mendukung Major Project							
						Kode Rekening Sub Kegiatan					Nomenklatur Sub Kegiatan	Anggaran Sub Kegiatan (Rp) - dalam APBD Tahun Anggaran 2024	Anggaran Sub Kegiatan (Rp) - dalam Perubahan APBD Tahun Anggaran 2024
1	2	3	4	5	5	6					7	8	9
						1	1	2	2.02	0040	Pengembangan Karir Pendidik dan Tenaga Kependidikan pada Satuan Pendidikan Sekolah Menengah Pertama	232.231.700,00	232.231.700,00
						1	1	2	2.02	0041	Pembinaan Kelembagaan dan Manajemen Sekolah	55.816.500,00	41.516.500,00
						1	1	2	2.02	0042	Pengelolaan Dana BOS Sekolah Menengah Pertama	30.814.513.800,00	30.973.466.394,00
						1	1	2	2.02	0043	Peningkatan Kapasitas Pengelolaan Dana BOS Sekolah Menengah Pertama	19.411.600,00	19.411.600,00
						1	1	2	2.02	0044	Rehabilitasi Sedang/Berat Ruang TU	167.200.000,00	145.300.000,00
						1	1	2	2.02	0045	Rehabilitasi Sedang/Berat Ruang Kepala Sekolah	10.320.200,00	86.870.200,00
						1	1	2	2.02	0051	Koordinasi, Perencanaan, Supervisi dan Evaluasi Layanan di Bidang Pendidikan	25.000.000,00	25.000.000,00
						1	1	2	2.02	0058	Penyelenggaraan Proses Belajar bagi Peserta Didik	2.440.471.100,00	2.202.304.300,00
						1	1	2	2.02	0059	Pembangunan Ruang Kelas Baru	-	-
						1	1	2	2.02	0060	Bimbingan Teknis, Pelatihan, dan/atau Magang/PKL untuk Peningkatan Kapasitas Bidang Pendidikan	354.418.800,00	332.355.300,00
						1	1	2	2.02	0064	Rehabilitasi Sedang/Berat Ruang Guru/Kepala Sekolah/TU	754.180.900,00	716.707.900,00
						1	1	2	2.03	0002	Pembangunan Sarana, Prasarana dan Utilitas PAUD	141.042.350,00	86.627.950,00
						1	1	2	2.03	0003	Rehabilitasi Sedang/Berat Gedung/Ruang Kelas/Ruang Guru PAUD	1.759.180.670,00	1.753.180.670,00
						1	1	2	2.03	0004	Rehabilitasi Sedang/Berat Pembangunan Sarana, Prasarana dan Utilitas PAUD	93.185.100,00	93.185.100,00

No.	Major Project	Program Prioritas Daerah	Perangkat Daerah Pelaksana	Jumlah Anggaran (Rp) - dalam APBD Tahun Anggaran 2024	Jumlah Anggaran (Rp) - dalam APBD Tahun Anggaran 2024	Sub Kegiatan yang Mendukung Major Project							
						Kode Rekening Sub Kegiatan					Nomenklatur Sub Kegiatan	Anggaran Sub Kegiatan (Rp) - dalam APBD Tahun Anggaran 2024	Anggaran Sub Kegiatan (Rp) - dalam Perubahan APBD Tahun Anggaran 2024
1	2	3	4	5	5	6					7	8	9
						1	1	2	2.03	0011	Penyediaan Biaya Personil Peserta Didik PAUD	991.773.460,00	991.773.460,00
						1	1	2	2.03	0012	Pengadaan Alat Praktik dan Peraga Siswa PAUD	437.969.900,00	437.969.900,00
						1	1	2	2.03	0016	Pengembangan Karir Pendidik dan Tenaga Kependidikan pada Satuan Pendidikan PAUD	5.700.016.800,00	5.700.016.800,00
						1	1	2	2.03	0017	Pembinaan Kelembagaan dan Manajemen PAUD	18.950.100,00	18.950.100,00
						1	1	2	2.03	0018	Pengelolaan Dana BOP PAUD	11.693.211.300,00	11.679.872.473,00
						1	1	2	2.03	0025	Koordinasi, Perencanaan, Supervisi dan Evaluasi Layanan di Bidang Pendidikan	25.000.000,00	25.000.000,00
						1	1	2	2.03	0030	Pembangunan Ruang Kelas Baru	-	-
						1	1	2	2.04	0010	Penyediaan Biaya Personil Peserta Didik Nonformal/Kesetaraan	227.500.000,00	227.500.000,00
						1	1	2	2.04	0011	Pengadaan Alat Praktik dan Peraga Siswa Nonformal / Kesetaraan	142.323.500,00	142.323.500,00
						1	1	2	2.04	0016	Pembinaan Kelembagaan dan Manajemen Sekolah Nonformal/Kesetaraan	121.722.900,00	121.722.900,00
						1	1	2	2.04	0017	Pengelolaan Dana BOP Sekolah Nonformal/ Kesetaraan	1.744.800.000,00	1.744.800.000,00
						1	1	2	2.04	0027	Koordinasi, Perencanaan, Supervisi dan Evaluasi Layanan di Bidang Pendidikan	25.000.000,00	25.000.000,00
						1	1	2	2.04	0046	Penyelenggaraan Proses Belajar bagi Peserta Didik	2.440.471.100,00	2.202.304.300,00
						1	1	2	2.04	0050	Rehabilitasi Sedang/Berat Ruang Kelas Sekolah	2.821.563.900,00	2.944.398.300,00
		PROGRAM PENGEMBANGAN KURIKULUM	DINAS PENDIDIKAN DAN KEBUDAYAAN	79.258.200,00	79.258.200,00								
						1	1	3	2.01	0003	Penyediaan Buku Teks Pelajaran Muatan Lokal Pendidikan Dasar	62.118.000,00	62.118.000,00

No.	Major Project	Program Prioritas Daerah	Perangkat Daerah Pelaksana	Jumlah Anggaran (Rp) - dalam APBD Tahun Anggaran 2024	Jumlah Anggaran (Rp) - dalam APBD Tahun Anggaran 2024	Sub Kegiatan yang Mendukung Major Project							
						Kode Rekening Sub Kegiatan					Nomenklatur Sub Kegiatan	Anggaran Sub Kegiatan (Rp) - dalam APBD Tahun Anggaran 2024	Anggaran Sub Kegiatan (Rp) - dalam Perubahan APBD Tahun Anggaran 2024
1	2	3	4	5	5	6					7	8	9
						1	1	3	2.01	0004	Pelatihan Penyusunan Kurikulum Muatan Lokal Pendidikan Dasar	17.140.200,00	17.140.200,00
		PROGRAM PENDIDIK DAN TENAGA KEPENDIDIKAN	DINAS PENDIDIKAN DAN KEBUDAYAAN	33.295.400,00	33.295.400,00								
						1	1	4	2.01	0001	Perhitungan dan Pemetaan Pendidik dan Tenaga Kependidikan Satuan Pendidikan Dasar, PAUD, dan Pendidikan Nonformal/Kesetaraan	24.352.900,00	24.352.900,00
						1	1	4	2.01	0002	Penataan Pendistribusian Pendidik dan Tenaga Kependidikan bagi Satuan Pendidikan Dasar, PAUD, dan Pendidikan Nonformal/Kesetaraan	8.942.500,00	8.942.500,00
		PROGRAM PENGENDALIAN PERIZINAN PENDIDIKAN	DINAS PENDIDIKAN DAN KEBUDAYAAN	19.469.400,00	19.469.400,00								
						1	1	5	2.01	0001	Penilaian Kelayakan Usul Perizinan Pendidikan Dasar yang Diselenggarakan oleh Masyarakat	4.669.000,00	4.669.000,00
						1	1	5	2.01	0002	Pengendalian dan Pengawasan Perizinan Pendidikan Dasar yang Diselenggarakan oleh Masyarakat	4.400.900,00	4.400.900,00
						1	1	5	2.02	0001	Penilaian Kelayakan Usul Perizinan PAUD dan Pendidikan Nonformal yang Diselenggarakan oleh Masyarakat	3.501.000,00	3.501.000,00
						1	1	5	2.02	0002	Pengendalian dan Pengawasan Perizinan PAUD dan Pendidikan Nonformal yang Diselenggarakan oleh Masyarakat	3.501.000,00	3.501.000,00

No.	Major Project	Program Prioritas Daerah	Perangkat Daerah Pelaksana	Jumlah Anggaran (Rp) - dalam APBD Tahun Anggaran 2024	Jumlah Anggaran (Rp) - dalam APBD Tahun Anggaran 2024	Sub Kegiatan yang Mendukung Major Project							
						Kode Rekening Sub Kegiatan					Nomenklatur Sub Kegiatan	Anggaran Sub Kegiatan (Rp) - dalam APBD Tahun Anggaran 2024	Anggaran Sub Kegiatan (Rp) - dalam Perubahan APBD Tahun Anggaran 2024
1	2	3	4	5	5	6					7	8	9
						1	1	5	2.02	0003	Pembinaan PAUD dan Pendidikan Nonformal yang Diselenggarakan oleh Masyarakat	3.397.500,00	3.397.500,00
		PROGRAM PENGEMBANGAN BAHASA DAN SASTRA	DINAS PENDIDIKAN DAN KEBUDAYAAN	81.986.900,00	81.986.900,00								
						1	1	6	2.01	0005	Penyediaan dan Pendistribusian Buku Cerita Rakyat Daerah Penunjang Literasi Kabupaten / Kota	39.599.500,00	39.599.500,00
						1	1	6	2.01	0006	Peningkatan Apresiasi Siswa Terhadap Bahasa dan Sastra Daerah Kewenangan Kabupaten/Kota	42.387.400,00	42.387.400,00
		PROGRAM PEMENUHAN UPAYA KESEHATAN PERORANGAN DAN UPAYA KESEHATAN MASYARAKAT	DINAS KESEHATAN	72.062.512.232,00	79.544.747.686,00								
						1	2	2	2.01	0006	Pengembangan Puskesmas	405.930.000,00	649.492.000,00
						1	02	02	2.01	0007	Pengembangan Fasilitas Kesehatan Lainnya	10.088.638.840,00	10.330.871.040,00
						1	02	02	2.01	0014	Pengadaan Alat Kesehatan/Alat Penunjang Medik Fasilitas Pelayanan Kesehatan	2.530.737.360,00	3.021.736.054,00
						1	02	02	2.01	0020	Pemeliharaan Rutin dan Berkala Alat Kesehatan/Alat Penunjang Medik Fasilitas Pelayanan Kesehatan	354.947.000,00	354.875.000,00
						1	02	02	2.01	0023	Pengadaan Obat, Bahan Habis Pakai, Bahan Medis Habis Pakai,, Vaksin, Makanan dan Minuman di Fasilitas Kesehatan	5.514.544.483,00	5.520.355.963,00
						1	02	02	2.01	0024	Pengelolaan Pelayanan Kesehatan Dasar Melalui Pendekatan Keluarga	46.196.400,00	34.686.040,00

No.	Major Project	Program Prioritas Daerah	Perangkat Daerah Pelaksana	Jumlah Anggaran (Rp) - dalam APBD Tahun Anggaran 2024	Jumlah Anggaran (Rp) - dalam APBD Tahun Anggaran 2024	Sub Kegiatan yang Mendukung Major Project							
						Kode Rekening Sub Kegiatan					Nomenklatur Sub Kegiatan	Anggaran Sub Kegiatan (Rp) - dalam APBD Tahun Anggaran 2024	Anggaran Sub Kegiatan (Rp) - dalam Perubahan APBD Tahun Anggaran 2024
1	2	3	4	5	5	6					7	8	9
						1	02	02	2.01	0026	Distribusi Alat Kesehatan, Obat, Bahan Habis Pakai, Bahan Medis Habis Pakai, Vaksin, Makanan dan Minuman ke Fasilitas Kesehatan	22.928.000,00	17.680.920,00
						1	02	02	2.02	0001	Pengelolaan Pelayanan Kesehatan Ibu Hamil	326.940.388,00	218.306.700,00
						1	02	02	2.02	0002	Pengelolaan Pelayanan Kesehatan Ibu Bersalin	150.102.798,00	105.555.400,00
						1	02	02	2.02	0003	Pengelolaan Pelayanan Kesehatan Bayi Baru Lahir	195.297.890,00	150.665.800,00
						1	02	02	2.02	0004	Pengelolaan Pelayanan Kesehatan Balita	50.453.612,00	34.383.600,00
						1	02	02	2.02	0005	Pengelolaan Pelayanan Kesehatan pada Usia Pendidikan Dasar	70.119.093,00	52.909.040,00
						1	02	02	2.02	0006	Pengelolaan Pelayanan Kesehatan pada Usia Produktif	789.699.900,00	22.548.500,00
						1	02	02	2.02	0007	Pengelolaan Pelayanan Kesehatan pada Usia Lanjut	28.912.300,00	28.912.300,00
						1	02	02	2.02	0008	Pengelolaan Pelayanan Kesehatan Penderita Hipertensi	16.290.570,00	16.290.570,00
						1	02	02	2.02	0009	Pengelolaan Pelayanan Kesehatan Penderita Diabetes Melitus	1.464.216.200,00	1.460.323.900,00
						1	02	02	2.02	0010	Pengelolaan Pelayanan Kesehatan Orang dengan Gangguan Jiwa Berat	12.184.500,00	12.184.500,00
						1	02	02	2.02	0011	Pengelolaan Pelayanan Kesehatan Orang Terduga Tuberkulosis	1.122.291.600,00	1.179.042.000,00
						1	02	02	2.02	0012	Pengelolaan Pelayanan Kesehatan Orang dengan Risiko Terinfeksi HIV	40.065.150,00	39.165.150,00
						1	02	02	2.02	0013	Pengelolaan Pelayanan Kesehatan bagi Penduduk pada Kondisi Kejadian Luar Biasa (KLB)	22.795.313,00	22.795.313,00

No.	Major Project	Program Prioritas Daerah	Perangkat Daerah Pelaksana	Jumlah Anggaran (Rp) - dalam APBD Tahun Anggaran 2024	Jumlah Anggaran (Rp) - dalam APBD Tahun Anggaran 2024	Sub Kegiatan yang Mendukung Major Project							
						Kode Rekening Sub Kegiatan					Nomenklatur Sub Kegiatan	Anggaran Sub Kegiatan (Rp) - dalam APBD Tahun Anggaran 2024	Anggaran Sub Kegiatan (Rp) - dalam Perubahan APBD Tahun Anggaran 2024
1	2	3	4	5	5	6					7	8	9
						1	02	02	2.02	0014	Pengelolaan Pelayanan Kesehatan bagi Penduduk Terdampak Krisis Kesehatan Akibat Bencana dan/atau Berpotensi Bencana	22.947.000,00	22.947.000,00
						1	02	02	2.02	0015	Pengelolaan Pelayanan Kesehatan Gizi Masyarakat	266.498.800,00	2.794.854.000,00
						1	02	02	2.02	0016	Pengelolaan Pelayanan Kesehatan Kerja dan Olahraga	47.331.600,00	36.758.400,00
						1	02	02	2.02	0017	Pengelolaan Pelayanan Kesehatan Lingkungan	542.854.008,00	498.644.100,00
						1	02	02	2.02	0018	Pengelolaan Pelayanan Promosi Kesehatan	351.572.850,00	315.484.350,00
						1	02	02	2.02	0019	Pengelolaan Pelayanan Kesehatan Tradisional, Akupuntur, Asuhan Mandiri, dan Tradisional Lainnya	7.450.000,00	7.450.000,00
						1	02	02	2.02	0020	Pengelolaan Surveilans Kesehatan	173.144.250,00	244.101.588,00
						1	02	02	2.02	0022	Pengelolaan Pelayanan Kesehatan Jiwa dan NAPZA	41.823.000,00	41.996.800,00
						1	02	02	2.02	0024	Pengelolaan Upaya Pengurangan Risiko Krisis Kesehatan dan Pasca Krisis Kesehatan	13.732.200,00	13.732.200,00
						1	02	02	2.02	0025	Pelayanan Kesehatan Penyakit Menular dan Tidak Menular	1.576.927.700,00	1.787.993.920,00
						1	02	02	2.02	0026	Pengelolaan Jaminan Kesehatan Masyarakat	43.832.270.433,00	48.370.470.433,00
						1	02	02	2.02	0027	Deteksi Dini Penyalahgunaan NAPZA di Fasyankes dan Sekolah	9.197.500,00	9.197.500,00
						1	02	02	2.02	0028	Pengambilan dan Pengiriman Spesimen Penyakit Potensial KLB ke Laboratorium Rujukan/Nasional	66.282.937,00	66.462.937,00
						1	02	02	2.02	0029	Penyelenggaraan Kabupaten/Kota Sehat	532.441.950,00	404.190.200,00

No.	Major Project	Program Prioritas Daerah	Perangkat Daerah Pelaksana	Jumlah Anggaran (Rp) - dalam APBD Tahun Anggaran 2024	Jumlah Anggaran (Rp) - dalam APBD Tahun Anggaran 2024	Sub Kegiatan yang Mendukung Major Project							
						Kode Rekening Sub Kegiatan					Nomenklatur Sub Kegiatan	Anggaran Sub Kegiatan (Rp) - dalam APBD Tahun Anggaran 2024	Anggaran Sub Kegiatan (Rp) - dalam Perubahan APBD Tahun Anggaran 2024
1	2	3	4	5	5	6					7	8	9
						1	02	02	2.02	0030	Penyediaan Telemedicine di Fasilitas Pelayanan Kesehatan	10.580.000,00	8.300.000,00
						1	02	02	2.02	0035	Pelaksanaan Akreditasi Fasilitas Kesehatan di Kabupaten/Kota	25.170.000,00	25.170.000,00
						1	02	02	2.02	0036	Investigasi Awal Kejadian Tidak Diharapkan (Kejadian Ikutan Pasca Imunisasi dan Pemberian Obat Massal)	75.414.375,00	73.515.641,00
						1	02	02	2.02	0038	Penyediaan dan Pengelolaan Sistem Penanganan Gawat Darurat Terpadu (SPGDT)	283.204.500,00	432.744.924,00
						1	02	02	2.02	0040	Pengelolaan pelayanan kesehatan orang dengan Tuberkulosis	8.365.500,00	6.845.500,00
						1	02	02	2.02	0041	Pengelolaan pelayanan kesehatan orang dengan HIV (ODHIV)	5.548.500,00	5.548.500,00
						1	02	02	2.02	0042	Pengelolaan pelayanan kesehatan Malaria	669.025.827,00	842.794.800,00
						1	02	02	2.02	0046	Pengelolaan Upaya Kesehatan Ibu dan Anak	13.339.600,00	38.255.000,00
						1	02	02	2.03	0002	Pengelolaan Sistem Informasi Kesehatan	166.734.510,00	161.415.238,00
						1	02	02	2.04	0001	Pengendalian dan Pengawasan serta Tindak Lanjut Pengawasan Perizinan Rumah Sakit Kelas C, D dan Fasilitas Pelayanan Kesehatan Lainnya	22.172.215,00	21.022.215,00
						1	02	02	2.04	0003	Peningkatan Mutu Pelayanan Fasilitas Kesehatan	45.191.580,00	42.072.650,00
		PROGRAM PENINGKATAN KAPASITAS SUMBER DAYA MANUSIA KESEHATAN	DINAS KESEHATAN	1.570.151.735,00	1.401.754.535,00								
						1	02	03	2.01	0001	Pengendalian Perizinan Praktik Tenaga Kesehatan	7.148.200,00	7.148.200,00

No.	Major Project	Program Prioritas Daerah	Perangkat Daerah Pelaksana	Jumlah Anggaran (Rp) - dalam APBD Tahun Anggaran 2024	Jumlah Anggaran (Rp) - dalam APBD Tahun Anggaran 2024	Sub Kegiatan yang Mendukung Major Project							
						Kode Rekening Sub Kegiatan					Nomenklatur Sub Kegiatan	Anggaran Sub Kegiatan (Rp) - dalam APBD Tahun Anggaran 2024	Anggaran Sub Kegiatan (Rp) - dalam Perubahan APBD Tahun Anggaran 2024
1	2	3	4	5	5	6					7	8	9
						1	02	03	2.01	0002	Pembinaan dan Pengawasan Tenaga Kesehatan serta Tindak Lanjut Perizinan Praktik Tenaga Kesehatan	75.645.440,00	48.210.440,00
						1	02	03	2.02	0001	Perencanaan dan Distribusi serta Pemerataan Sumber Daya Manusia Kesehatan	30.736.900,00	30.736.900,00
						1	02	03	2.02	0003	Pembinaan dan Pengawasan Sumber Daya Manusia Kesehatan	104.055.545,00	86.897.145,00
						1	02	03	2.03	0001	Pengembangan Mutu dan Peningkatan Kompetensi Teknis Sumber Daya Manusia Kesehatan Tingkat Daerah Kabupaten/Kota	1.352.565.650,00	1.228.761.850,00
		PROGRAM SEDIAAN FARMASI, ALAT KESEHATAN DAN MAKANAN MINUMAN	DINAS KESEHATAN	538.734.345,00	506.148.445,00								
						1	02	04	2.01	0001	Pengendalian dan Pengawasan serta Tindak Lanjut Pengawasan Perizinan Apotek, Toko Obat, Toko Alat Kesehatan, dan Optikal, Usaha Mikro Obat Tradisional (UMOT)	63.730.000,00	63.730.000,00
						1	02	04	2.03	0001	Pengendalian dan Pengawasan serta Tindak Lanjut Pengawasan Sertifikat Produksi Pangan Industri Rumah Tangga dan Nomor P-IRT sebagai Izin Produksi, untuk Produk Makanan Minuman Tertentu yang Dapat Diproduksi oleh Industri Rumah Tangga	242.076.495,00	209.490.595,00

No.	Major Project	Program Prioritas Daerah	Perangkat Daerah Pelaksana	Jumlah Anggaran (Rp) - dalam APBD Tahun Anggaran 2024	Jumlah Anggaran (Rp) - dalam APBD Tahun Anggaran 2024	Sub Kegiatan yang Mendukung Major Project							
						Kode Rekening Sub Kegiatan					Nomenklatur Sub Kegiatan	Anggaran Sub Kegiatan (Rp) - dalam APBD Tahun Anggaran 2024	Anggaran Sub Kegiatan (Rp) - dalam Perubahan APBD Tahun Anggaran 2024
1	2	3	4	5	5	6					7	8	9
						1	02	04	2.04	0001	Pengendalian dan Pengawasan serta Tindak Lanjut Pengawasan Penerbitan Sertifikat Laik Higiene Sanitasi Tempat Pengelolaan Makanan (TPM) antara lain Jasa Boga, Rumah Makan/Restoran dan Depot Air Minum (DAM)	24.356.800,00	24.356.800,00
						1	02	04	2.05	0001	Pengendalian dan Pengawasan serta Tindak Lanjut Penerbitan Stiker Pembinaan pada Makanan Jajanan dan Sentra Makanan Jajanan	15.057.050,00	15.057.050,00
						1	02	04	2.06	0001	Pemeriksaan Post Market pada Produk Makanan-Minuman Industri Rumah Tangga yang Beredar dan Pengawasan serta Tindak Lanjut Pengawasan	193.514.000,00	193.514.000,00
		PROGRAM PEMBERDAYAAN MASYARAKAT BIDANG KESEHATAN	DINAS KESEHATAN	358.339.125,00	309.581.825,00								
						1	02	05	2.01	0001	Peningkatan Upaya Promosi Kesehatan, Advokasi, Kemitraan dan Pemberdayaan Masyarakat	148.868.625,00	136.850.125,00
						1	02	05	2.02	0001	Penyelenggaraan Promosi Kesehatan dan Gerakan Hidup Bersih dan Sehat	53.953.125,00	33.384.500,00
						1	02	05	2.03	0001	Bimbingan Teknis dan Supervisi Pengembangan dan Pelaksanaan Upaya Kesehatan Bersumber Daya Masyarakat (UKBM)	155.517.375,00	139.347.200,00
		PROGRAM PENGEMBANGAN PERUMAHAN	DINAS PERUMAHAN RAKYAT, KAWASAN PERMUKIMAN DAN PERTANAHAN	316.699.593,00	286.542.373,00								
						1	04	02	2.01	0002	Identifikasi Lahan-Lahan Potensial sebagai Lokasi Relokasi Perumahan	4.000.000,00	4.000.000,00

No.	Major Project	Program Prioritas Daerah	Perangkat Daerah Pelaksana	Jumlah Anggaran (Rp) - dalam APBD Tahun Anggaran 2024	Jumlah Anggaran (Rp) - dalam APBD Tahun Anggaran 2024	Sub Kegiatan yang Mendukung Major Project							
						Kode Rekening Sub Kegiatan					Nomenklatur Sub Kegiatan	Anggaran Sub Kegiatan (Rp) - dalam APBD Tahun Anggaran 2024	Anggaran Sub Kegiatan (Rp) - dalam Perubahan APBD Tahun Anggaran 2024
1	2	3	4	5	5	6					7	8	9
						1	04	02	2.01	0004	Pendataan Tingkat Kerusakan Rumah Akibat Bencana	8.031.800,00	8.031.800,00
						1	04	02	2.01	0009	Identifikasi Perumahan di Lokasi Rawan Bencana Kabupaten/Kota	53.985.200,00	53.985.200,00
						1	04	02	2.01	0010	Pendataan dan Verifikasi Calon Penerima Rumah bagi Korban Bencana Kabupaten/Kota	8.060.000,00	8.060.000,00
						1	04	02	2.03	0004	Pembangunan Rumah bagi Korban Bencana	15.761.620,00	2.405.000,00
						1	04	02	2.05	0001	Fasilitasi Pengelolaan Kelembagaan dan Pemilik/Penghuni Rumah Susun	221.761.933,00	204.961.333,00
						1	04	02	2.05	0002	Penatausahaan Pemanfaatan Rumah Susun Umum dan/atau Rumah Khusus	5.099.040,00	5.099.040,00
		PROGRAM KAWASAN PERMUKIMAN	DINAS PERUMAHAN RAKYAT, KAWASAN PERMUKIMAN DAN PERTANAHAN	276.773.104,00	243.970.100,00	1	04	03	2.03	0004	Koordinasi dan Sinkronisasi Pengendalian Penyelenggaraan Pemugaran/Peremajaan Permukiman Kumuh	276.773.104,00	243.970.100,00
		PROGRAM PERUMAHAN DAN KAWASAN PERMUKIMAN KUMUH	DINAS PERUMAHAN RAKYAT, KAWASAN PERMUKIMAN DAN PERTANAHAN	1.284.528.000,00	1.069.516.400,00	1	04	04	2.01	0001	Perbaikan Rumah Tidak Layak Huni untuk Pencegahan Terhadap Tumbuh dan Berkembangnya Permukiman Kumuh di Luar Kawasan Permukiman Kumuh dengan Luas di Bawah 10 (Sepuluh) Ha	1.284.528.000,00	1.069.516.400,00
		PROGRAM PENANGGULANGAN BENCANA	BADAN PENANGGULANGAN BENCANA DAERAH	4.737.621.625,00	4.905.326.500,00								
						5	2	2	2.01	0004	Sosialisasi, Komunikasi, Informasi dan Edukasi (KIE) Rawan Bencana Kabupaten/Kota (Per Jenis Ancaman Bencana)	77.462.400,00	91.711.800,00

No.	Major Project	Program Prioritas Daerah	Perangkat Daerah Pelaksana	Jumlah Anggaran (Rp) - dalam APBD Tahun Anggaran 2024	Jumlah Anggaran (Rp) - dalam APBD Tahun Anggaran 2024	Sub Kegiatan yang Mendukung Major Project							
						Kode Rekening Sub Kegiatan					Nomenklatur Sub Kegiatan	Anggaran Sub Kegiatan (Rp) - dalam APBD Tahun Anggaran 2024	Anggaran Sub Kegiatan (Rp) - dalam Perubahan APBD Tahun Anggaran 2024
1	2	3	4	5	5	6					7	8	9
						5	2	2	2.02	0006	Penguatan Kapasitas Kawasan untuk Pencegahan dan Kesiapsiagaan	135.561.200,00	135.560.980,00
						5	2	2	2.02	0008	Pengembangan Kapasitas Tim Reaksi Cepat (TRC) Bencana Kabupaten/Kota	234.877.100,00	226.863.080,00
						5	2	2	2.02	0010	Gladi Kesiapsiagaan Terhadap Bencana	74.415.100,00	107.767.280,00
						5	2	2	2.02	0015	Penyediaan Peralatan Perlindungan dan Kesiapsiagaan Terhadap Bencana kabupaten/kota	1.882.372.425,00	1.985.454.620,00
						5	2	2	2.02	0016	Pelatihan Pencegahan dan Mitigasi Bencana Kabupaten/Kota	15.757.000,00	21.693.780,00
						5	2	2	2.02	0017	Pengendalian Operasi dan Penyediaan Sarana Prasarana Kesiapsiagaan Terhadap Bencana Kabupaten/Kota	344.869.600,00	444.469.500,00
						5	2	2	2.03	0002	Respon Cepat Darurat Bencana Kabupaten/Kota	782.612.000,00	730.046.400,00
						5	2	2	2.03	0003	Pencarian, Pertolongan dan Evakuasi Korban Bencana Kabupaten/Kota	15.876.300,00	15.876.300,00
						5	2	2	2.03	0009	Penyediaan Logistik Penyelamatan dan Evakuasi Korban Bencana Kabupaten/Kota	912.323.200,00	836.628.000,00
						5	2	2	2.03	0010	Respon Cepat Bencana Non Alam Epidemi/Wabah Penyakit	101.612.100,00	137.612.100,00
						5	2	2	2.03	0011	Aktivasi Sistem Komando Penanganan Darurat Bencana	24.465.200,00	35.475.200,00
						5	2	2	2.04	0002	Penguatan Kelembagaan Bencana Kabupaten/Kota	56.406.900,00	56.406.900,00
						5	2	2	2.04	0003	Kerja Sama antar Lembaga dan Kemitraan dalam Penanggulangan Bencana Kabupaten/Kota	6.749.800,00	-
						5	2	2	2.04	0004	Pengelolaan dan Pemanfaatan Sistem Informasi Kebencanaan	12.976.700,00	34.725.460,00

No.	Major Project	Program Prioritas Daerah	Perangkat Daerah Pelaksana	Jumlah Anggaran (Rp) - dalam APBD Tahun Anggaran 2024	Jumlah Anggaran (Rp) - dalam APBD Tahun Anggaran 2024	Sub Kegiatan yang Mendukung Major Project							
						Kode Rekening Sub Kegiatan					Nomenklatur Sub Kegiatan	Anggaran Sub Kegiatan (Rp) - dalam APBD Tahun Anggaran 2024	Anggaran Sub Kegiatan (Rp) - dalam Perubahan APBD Tahun Anggaran 2024
1	2	3	4	5	5	6					7	8	9
						5	2	2	2.04	0005	Pembinaan dan Pengawasan Penyelenggaraan Penanggulangan Bencana	14.249.500,00	-
						5	2	2	2.04	0007	Peningkatan Kapasitas SDM Aparatur Penanggulangan Bencana Kabupaten/Kota	13.498.500,00	13.498.500,00
						5	2	2	2.04	0015	Penyusunan Kajian Kebutuhan Pascabencana (JITUPASNA) dan Rencana Rehabilitasi dan Rekontruksi Pascabencana (R3P) Kab/Kota	31.536.600,00	31.536.600,00
		PROGRAM PEMBERDAYAAN SOSIAL	DINAS SOSIAL, PENGENDALIAN PENDUDUK, DAN KELUARGA BERENCANA	30.639.200,00	26.389.200,00								
						1	6	2	2.02	1	Koordinasi dan Sinkronisasi Penerbitan Izin Undian Gratis Berhadiah dan Pengumpulan Uang atau Barang	2.000.000,00	2.000.000,00
						1	6	2	2.03	1	Peningkatan Kemampuan Potensi Pekerja Sosial Masyarakat Kewenangan Kabupaten/Kota	11.531.200,00	8.281.200,00
						1	6	2	2.03	5	Peningkatan Kemampuan Sumber Daya Manusia dan Penguatan Lembaga Konsultasi Kesejahteraan Keluarga (LK3)	17.108.000,00	16.108.000,00
		PROGRAM PENANGANAN WARGA NEGARA MIGRAN KORBAN TINDAK KEKERASAN	DINAS SOSIAL, PENGENDALIAN PENDUDUK, DAN KELUARGA BERENCANA	4.000.000,00	4.000.000,00	1	6	3	2.01	1	Fasilitasi Pemulangan Warga Negara Migran Korban Tindak Kekerasan dari Titik Debarkasi di Daerah Kabupaten/Kota untuk dipulangkan ke Desa/Kelurahan Asal	4.000.000,00	4.000.000,00

No.	Major Project	Program Prioritas Daerah	Perangkat Daerah Pelaksana	Jumlah Anggaran (Rp) - dalam APBD Tahun Anggaran 2024	Jumlah Anggaran (Rp) - dalam APBD Tahun Anggaran 2024	Sub Kegiatan yang Mendukung Major Project							
						Kode Rekening Sub Kegiatan					Nomenklatur Sub Kegiatan	Anggaran Sub Kegiatan (Rp) - dalam APBD Tahun Anggaran 2024	Anggaran Sub Kegiatan (Rp) - dalam Perubahan APBD Tahun Anggaran 2024
1	2	3	4	5	5	6					7	8	9
		PROGRAM REHABILITASI SOSIAL	DINAS SOSIAL, PENGENDALIAN PENDUDUK, DAN KELUARGA BERENCANA	329.748.100,00	252.963.100,00								
						1	6	4	2.01	5	Pemberian Bimbingan Fisik, Mental, Spiritual, dan Sosial	69.465.300,00	69.465.300,00
						1	6	4	2.01	6	Pemberian Bimbingan Sosial kepada Keluarga Penyandang Disabilitas Terlantar, Anak Terlantar, Lanjut Usia Terlantar, serta Gelandangan Pengemis dan Masyarakat	7.000.000,00	7.000.000,00
						1	6	4	2.01	7	Fasilitasi Pembuatan Nomor Induk Kependudukan, Akta Kelahiran, Surat Nikah, dan Kartu Identitas Anak	5.000.000,00	5.000.000,00
						1	6	4	2.01	12	Pemberian Layanan Rujukan	70.000.000,00	62.050.000,00
						1	6	4	2	003	Penyediaan Permakanan	178.282.800,00	109.447.800,00
		PROGRAM PERLINDUNGAN DAN JAMINAN SOSIAL	DINAS SOSIAL, PENGENDALIAN PENDUDUK, DAN KELUARGA BERENCANA	7.703.302.200,00	8.315.197.800,00								
						1	6	5	2.01	1	Penjangkauan Anak-Anak Terlantar	300.000.000,00	425.320.000,00
						1	6	5	2.02	1	Pendataan Fakir Miskin Cakupan Daerah Kabupaten/Kota	339.152.800,00	339.152.800,00
						1	6	5	2.02	2	Pengelolaan Data Fakir Miskin Cakupan Daerah Kabupaten/Kota	3.705.651.500,00	3.947.789.300,00
						1	6	5	2.02	3	Fasilitasi Bantuan Sosial Kesejahteraan Keluarga	982.834.200,00	1.217.624.800,00
						1	6	5	2.02	4	Fasilitasi Bantuan Pengembangan Ekonomi Masyarakat	2.375.663.700,00	2.385.310.900,00
		PROGRAM PENANGANAN BENCANA	DINAS SOSIAL, PENGENDALIAN PENDUDUK, DAN KELUARGA BERENCANA	135.239.800,00	145.572.100,00								

No.	Major Project	Program Prioritas Daerah	Perangkat Daerah Pelaksana	Jumlah Anggaran (Rp) - dalam APBD Tahun Anggaran 2024	Jumlah Anggaran (Rp) - dalam APBD Tahun Anggaran 2024	Sub Kegiatan yang Mendukung Major Project							
						Kode Rekening Sub Kegiatan					Nomenklatur Sub Kegiatan	Anggaran Sub Kegiatan (Rp) - dalam APBD Tahun Anggaran 2024	Anggaran Sub Kegiatan (Rp) - dalam Perubahan APBD Tahun Anggaran 2024
1	2	3	4	5	5	6					7	8	9
						1	6	6	2.01	1	Penyediaan Makanan	79.998.800,00	91.656.100,00
						1	6	6	2.01	2	Penyediaan Sandang	-	-
						1	6	6	2.01	4	Penanganan Khusus bagi Kelompok Rentan	18.000.000,00	18.000.000,00
						1	6	6	2.01	5	Pelayanan Dukungan Psikososial	10.000.000,00	8.675.000,00
						1	6	6	2.02	1	Koordinasi, Sosialisasi dan Pelaksanaan Kampung Siaga Bencana	9.257.000,00	9.257.000,00
						1	6	6	2.02	2	Koordinasi, Sosialisasi dan Pelaksanaan Taruna Siaga Bencana	17.984.000,00	17.984.000,00
		PROGRAM PELATIHAN KERJA DAN PRODUKTIVITAS TENAGA KERJA	DINAS PERINDUSTRIAN, TRANSMIGRASI DAN TENAGA KERJA	2.808.286.680,00	3.280.236.141,00								
						2	07	03	2.01	0001	Proses Pelaksanaan Pendidikan dan Pelatihan Keterampilan bagi Pencari Kerja berdasarkan Klaster Kompetensi	2.505.651.580,00	2.988.908.941,00
						2	07	03	2.01	0003	Pengadaan Sarana Pelatihan Kerja Kabupaten/Kota	232.241.200,00	230.181.200,00
						2	07	03	2.02	0001	Pembinaan Lembaga Pelatihan Kerja Swasta	19.235.350,00	12.735.100,00
						2	07	03	2.03	0001	Penyediaan Sumber Daya Perizinan Lembaga Pelatihan Kerja Secara Terintegrasi	5.592.650,00	2.845.700,00
						2	07	03	2.04	0001	Pelaksanaan Konsultasi Produktivitas kepada Perusahaan Kecil	25.842.150,00	25.841.800,00
						2	07	04	2.01	0002	Pengukuran kompetensi dan produktivitas Tenaga Kerja	19.723.750,00	19.723.400,00

No.	Major Project	Program Prioritas Daerah	Perangkat Daerah Pelaksana	Jumlah Anggaran (Rp) - dalam APBD Tahun Anggaran 2024	Jumlah Anggaran (Rp) - dalam APBD Tahun Anggaran 2024	Sub Kegiatan yang Mendukung Major Project							
						Kode Rekening Sub Kegiatan					Nomenklatur Sub Kegiatan	Anggaran Sub Kegiatan (Rp) - dalam APBD Tahun Anggaran 2024	Anggaran Sub Kegiatan (Rp) - dalam Perubahan APBD Tahun Anggaran 2024
1	2	3	4	5	5	6					7	8	9
		PROGRAM PENEMPATAN TENAGA KERJA	DINAS PERINDUSTRIAN, TRANSMIGRASI DAN TENAGA KERJA	116.871.850,00	152.978.600,00								
						2	07	04	2.01	0002	Pelayanan antar Kerja	48.727.400,00	48.727.400,00
						2	07	04	2.01	0003	Penyuluhan dan Bimbingan Jabatan bagi Pencari Kerja	9.751.450,00	9.751.450,00
						2	07	05	2.01	0001	Job Fair/Bursa Kerja	49.626.850,00	31.297.650,00
						2	07	04	2.04	0001	Peningkatan Pelindungan dan Kompetensi Calon Pekerja Migran Indonesia (PMI)/Pekerja Migran Indonesia (PMI)	8.766.150,00	63.202.100,00
		PROGRAM PERLINDUNGAN PEREMPUAN	DINAS PEMBERDAYAAN PEREMPUAN DAN PELINDUNGAN ANAK SERTA PEMBERDAYAAN MASYARAKAT DAN DESA	383.240.820,00	367.605.860,00								
						2	8	3	2.01	0002	Advokasi Kebijakan dan Pendampingan Layanan Perlindungan Perempuan Kewenangan Kabupaten/Kota	65.939.960,00	50.305.000,00
						2	8	3	2.02	0001	Penyediaan Layanan Pengaduan Masyarakat bagi Perempuan Korban Kekerasan Kewenangan Kabupaten/Kota	317.300.860,00	317.300.860,00
		PROGRAM PEMBERDAYAAN LEMBAGA KEMASYARAKATAN, LEMBAGA ADAT, DAN MASYARAKAT HUKUM ADAT	DINAS PEMBERDAYAAN PEREMPUAN DAN PELINDUNGAN ANAK SERTA PEMBERDAYAAN MASYARAKAT DAN DESA	2.372.720.945,00	2.256.018.080,00								

No.	Major Project	Program Prioritas Daerah	Perangkat Daerah Pelaksana	Jumlah Anggaran (Rp) - dalam APBD Tahun Anggaran 2024	Jumlah Anggaran (Rp) - dalam APBD Tahun Anggaran 2024	Sub Kegiatan yang Mendukung Major Project							
						Kode Rekening Sub Kegiatan					Nomenklatur Sub Kegiatan	Anggaran Sub Kegiatan (Rp) - dalam APBD Tahun Anggaran 2024	Anggaran Sub Kegiatan (Rp) - dalam Perubahan APBD Tahun Anggaran 2024
1	2	3	4	5	5	6					7	8	9
						2	13	5	2.01	0003	Peningkatan Kapasitas Kelembagaan Lembaga Kemasyarakatan Desa/ Kelurahan (RT, RW, PKK, Posyandu, LPM, dan Karang Taruna), Lembaga Adat Desa/Kelurahan dan Masyarakat Hukum Adat	1.800.203.800,00	1.747.432.900,00
						2	13	5	2.01	0005	Fasilitasi Pengembangan Usaha Ekonomi Masyarakat dan Pemerintah Desa dalam Meningkatkan Pendapatan Asli Desa	15.675.665,00	12.299.040,00
						2	13	5	2.01	0006	Fasilitasi Pemerintah Desa dalam Pemanfaatan Teknologi Tepat Guna	145.282.010,00	101.030.520,00
						2	13	5	2.01	0007	Fasilitasi Bulan Bhakti Gotong Royong Masyarakat	13.195.790,00	1.426.920,00
						2	13	5	2.01	0008	Fasilitasi Penyelenggaraan Ketentraman, Ketertiban dan Perlindungan Masyarakat Desa	4.534.980,00	-
						2	13	5	2.01	0009	Fasilitasi Tim Penggerak PKK dalam Penyelenggaraan Gerakan Pemberdayaan Masyarakat dan Kesejahteraan Keluarga	393.828.700,00	393.828.700,00
5	**Akses Air Minum Perpipaan (Sambungan Rumah)**			**14.555.682.700,00**	**14.540.682.700,00**								
		PROGRAM PENGELOLAAN DAN PENGEMBANGAN SISTEM PENYEDIAAN AIR MINUM	DINAS PEKERJAAN UMUM DAN PENATAAN RUANG	14.555.682.700,00	14.540.682.700,00								
						1	03	03	2.01	0023	Peningkatan Kapasitas Kelembagaan Sistem Penyediaan Air Minum (SPAM)	21.150.000,00	21.150.000,00
						1	03	03	2.01	0025	Penyusunan Rencana, Kebijakan, Strategi dan Teknis SPAM	125.000.000,00	110.000.000,00

No.	Major Project	Program Prioritas Daerah	Perangkat Daerah Pelaksana	Jumlah Anggaran (Rp) - dalam APBD Tahun Anggaran 2024	Jumlah Anggaran (Rp) - dalam APBD Tahun Anggaran 2024	Sub Kegiatan yang Mendukung Major Project							
						Kode Rekening Sub Kegiatan					Nomenklatur Sub Kegiatan	Anggaran Sub Kegiatan (Rp) - dalam APBD Tahun Anggaran 2024	Anggaran Sub Kegiatan (Rp) - dalam Perubahan APBD Tahun Anggaran 2024
1	2	3	4	5	5	6					7	8	9
						1	03	03	2.01	0026	Peningkatan Sistem Penyediaan Air Minum (SPAM) Jaringan Perpipaan	10.537.489.900,00	10.537.489.900,00
						1	03	03	2.01	0027	Pembinaan Pengelolaan dan Pengembangan Sistem Penyediaan Air Minum (SPAM) Desa	40.500.000,00	40.500.000,00
						1	03	03	2.01	0032	Perluasan Sistem Penyediaan Air Minum (SPAM) Jaringan Perpipaan	3.831.542.800,00	3.831.542.800,00
6	**Akses Sanitasi (Air Limbah Domestik) Layak dan Aman (90% Rumah Tangga)**			**5.741.441.000,00**	**5.684.441.000,00**								
		PROGRAM PENGELOLAAN DAN PENGEMBANGAN SISTEM AIR LIMBAH	DINAS PEKERJAAN UMUM DAN PENATAAN RUANG	5.741.441.000,00	5.684.441.000,00								
						1	03	05	2.01	0019	Optimalisasi Instalasi Pengolahan Lumpur Tinja (IPLT)	229.000.000,00	229.000.000,00
						1	03	05	2.01	0033	Penyediaan Jasa Penyedotan Lumpur Tinja	45.250.000,00	45.250.000,00
						1	03	05	2.01	0037	Penyediaan Sarana Pengangkutan Lumpur Tinja	732.160.000,00	732.160.000,00
						1	03	05	2.01	0039	Penyediaan Sub Sistem Pengolahan Air Limbah Domestik (SPALD) Setempat	4.706.531.000,00	4.650.531.000,00
						1	03	05	2.01	0040	Pembinaan dan Pemberdayaan Masyarakat dalam Pengembangan Sistem Pengelolaan Air Limbah Domestik (SPALD)	28.500.000,00	27.500.000,00

No.	Major Project	Program Prioritas Daerah	Perangkat Daerah Pelaksana	Jumlah Anggaran (Rp) - dalam APBD Tahun Anggaran 2024	Jumlah Anggaran (Rp) - dalam APBD Tahun Anggaran 2024	Sub Kegiatan yang Mendukung Major Project							
						Kode Rekening Sub Kegiatan					Nomenklatur Sub Kegiatan	Anggaran Sub Kegiatan (Rp) - dalam APBD Tahun Anggaran 2024	Anggaran Sub Kegiatan (Rp) - dalam Perubahan APBD Tahun Anggaran 2024
1	2	3	4	5	5	6					7	8	9
7	**Penguatan Sistem Peringatan Dini Bencana**			**7.874.539.925,00**	**7.951.045.100,00**								
		PROGRAM PENCEGAHAN, PENANGGULANGAN, PENYELAMATAN KEBAKARAN DAN PENYELAMATAN NON KEBAKARAN	SATUAN POLISI PAMONG PRAJA DAN PEMADAM KEBAKARAN	3.136.918.300,00	3.045.718.600,00								
						1	05	04	2.01	0002	Pemadaman dan Pengendalian Kebakaran dalam Daerah Kabupaten/Kota	930.790.500,00	839.590.900,00
						1	05	04	2.01	0003	Penyelamatan dan Evakuasi Korban Kebakaran dan Non Kebakaran	40.380.800,00	40.380.800,00
						1	05	04	2.01	0005	Standarisasi Sarana dan Prasarana Pencegahan, Penanggulangan Kebakaran dan Alat Pelindung Diri	147.420.000,00	147.420.000,00
						1	05	04	2.01	0017	Pengadaan Sarana dan Prasarana Pencegahan, Penanggulangan Kebakaran dan Alat Pelindung Diri	1.813.355.000,00	1.813.354.900,00
						1	05	04	2.02	0001	Pendataan Sarana Prasarana Proteksi Kebakaran	4.386.700,00	4.386.700,00
						1	05	04	2.03	0001	Investigasi Kejadian Kebakaran, Meliputi Penelitian dan Pengujian Penyebab Kejadian Kebakaran	15.816.900,00	15.816.900,00
						1	05	04	2.04	0001	Pemberdayaan Masyarakat dalam Pencegahan dan Penanggulangan Kebakaran Melalui Sosialisasi dan Edukasi Masyarakat	16.568.900,00	16.568.900,00
						1	05	04	2.04	0002	Pembentukan dan Pembinaan Relawan Pemadam Kebakaran	19.181.100,00	19.181.100,00

No.	Major Project	Program Prioritas Daerah	Perangkat Daerah Pelaksana	Jumlah Anggaran (Rp) - dalam APBD Tahun Anggaran 2024	Jumlah Anggaran (Rp) - dalam APBD Tahun Anggaran 2024	Sub Kegiatan yang Mendukung Major Project							
						Kode Rekening Sub Kegiatan					Nomenklatur Sub Kegiatan	Anggaran Sub Kegiatan (Rp) - dalam APBD Tahun Anggaran 2024	Anggaran Sub Kegiatan (Rp) - dalam Perubahan APBD Tahun Anggaran 2024
1	2	3	4	5	5	6					7	8	9
						1	05	04	2.04	0003	Dukungan Pemberdayaan Masyarakat/Relawan Pemadam Kebakaran Melalui Penyediaan Sarana dan PraSarana	149.018.400,00	149.018.400,00
		PROGRAM PENANGGULANGAN BENCANA	BADAN PENANGGULANGAN BENCANA DAERAH	4.737.621.625,00	4.905.326.500,00								
						5	2	2	2.01	0004	Sosialisasi, Komunikasi, Informasi dan Edukasi (KIE) Rawan Bencana Kabupaten/Kota (Per Jenis Ancaman Bencana)	77.462.400,00	91.711.800,00
						5	2	2	2.02	0006	Penguatan Kapasitas Kawasan untuk Pencegahan dan Kesiapsiagaan	135.561.200,00	135.560.980,00
						5	2	2	2.02	0008	Pengembangan Kapasitas Tim Reaksi Cepat (TRC) Bencana Kabupaten/Kota	234.877.100,00	226.863.080,00
						5	2	2	2.02	0010	Gladi Kesiapsiagaan Terhadap Bencana	74.415.100,00	107.767.280,00
						5	2	2	2.02	0015	Penyediaan Peralatan Perlindungan dan Kesiapsiagaan Terhadap Bencana kabupaten/kota	1.882.372.425,00	1.985.454.620,00
						5	2	2	2.02	0016	Pelatihan Pencegahan dan Mitigasi Bencana Kabupaten/Kota	15.757.000,00	21.693.780,00
						5	2	2	2.02	0017	Pengendalian Operasi dan Penyediaan Sarana Prasarana Kesiapsiagaan Terhadap Bencana Kabupaten/Kota	344.869.600,00	444.469.500,00
						5	2	2	2.03	0002	Respon Cepat Darurat Bencana Kabupaten/Kota	782.612.000,00	730.046.400,00
						5	2	2	2.03	0003	Pencarian, Pertolongan dan Evakuasi Korban Bencana Kabupaten/Kota	15.876.300,00	15.876.300,00
						5	2	2	2.03	0009	Penyediaan Logistik Penyelamatan dan Evakuasi Korban Bencana Kabupaten/Kota	912.323.200,00	836.628.000,00
						5	2	2	2.03	0010	Respon Cepat Bencana Non Alam Epidemi/Wabah Penyakit	101.612.100,00	137.612.100,00

No.	Major Project	Program Prioritas Daerah	Perangkat Daerah Pelaksana	Jumlah Anggaran (Rp) - dalam APBD Tahun Anggaran 2024	Jumlah Anggaran (Rp) - dalam APBD Tahun Anggaran 2024	Sub Kegiatan yang Mendukung Major Project							
						Kode Rekening Sub Kegiatan					Nomenklatur Sub Kegiatan	Anggaran Sub Kegiatan (Rp) - dalam APBD Tahun Anggaran 2024	Anggaran Sub Kegiatan (Rp) - dalam Perubahan APBD Tahun Anggaran 2024
1	2	3	4	5	5	6					7	8	9
						5	2	2	2.03	0011	Aktivasi Sistem Komando Penanganan Darurat Bencana	24.465.200,00	35.475.200,00
						5	2	2	2.04	0002	Penguatan Kelembagaan Bencana Kabupaten/Kota	56.406.900,00	56.406.900,00
						5	2	2	2.04	0003	Kerja Sama antar Lembaga dan Kemitraan dalam Penanggulangan Bencana Kabupaten/Kota	6.749.800,00	-
						5	2	2	2.04	0004	Pengelolaan dan Pemanfaatan Sistem Informasi Kebencanaan	12.976.700,00	34.725.460,00
						5	2	2	2.04	0005	Pembinaan dan Pengawasan Penyelenggaraan Penanggulangan Bencana	14.249.500,00	-
						5	2	2	2.04	0007	Peningkatan Kapasitas SDM Aparatur Penanggulangan Bencana Kabupaten/Kota	13.498.500,00	13.498.500,00
						5	2	2	2.04	0015	Penyusunan Kajian Kebutuhan Pascabencana (JITUPASNA) dan Rencana Rehabilitasi dan Rekontruksi Pascabencana (R3P) Kab/Kota	31.536.600,00	31.536.600,00
8	**Eliminasi Malaria**			**669.025.827,00**	**842.794.800,00**								
		PROGRAM PEMENUHAN UPAYA KESEHATAN PERORANGAN DAN UPAYA KESEHATAN MASYARAKAT	DINAS KESEHATAN	669.025.827,00	842.794.800,00	1	02	02	2.02	0042	Pengelolaan pelayanan kesehatan Malaria	669.025.827,00	842.794.800,00

No.	Major Project	Program Prioritas Daerah	Perangkat Daerah Pelaksana	Jumlah Anggaran (Rp) - dalam APBD Tahun Anggaran 2024	Jumlah Anggaran (Rp) - dalam APBD Tahun Anggaran 2024	Sub Kegiatan yang Mendukung Major Project							
						Kode Rekening Sub Kegiatan					Nomenklatur Sub Kegiatan	Anggaran Sub Kegiatan (Rp) - dalam APBD Tahun Anggaran 2024	Anggaran Sub Kegiatan (Rp) - dalam Perubahan APBD Tahun Anggaran 2024
1	2	3	4	5	5	6					7	8	9
9	**Dukungan Peraturan Presiden Nomor 79 Tahun 2019 tentang Percepatan Pembangunan Ekonomi Kawasan Kendal - Semarang - Salatiga - Demak - Grobongan, Kawasan Purworejo - Wonosobo - Magelang - Temanggung, dan Kawasan Brebes - Tegal - Pemalang**			56,517,495,000.00	57,417,495,000.00								
		PROGRAM PENYELENGGARAAN JALAN	DINAS PEKERJAAN UMUM DAN PENATAAN RUANG	33,459,000,000.00	33,459,000,000.00	1	03	10	2.01	0033	Rekonstruksi Jalan	33,459,000,000.00	33,459,000,000.00
		PROGRAM PENYELENGGARAAN JALAN	DINAS PEKERJAAN UMUM DAN PENATAAN RUANG	23,058,495,000.00	23,958,495,000.00	1	03	10	2.01	0044	Rehabilitasi Jalan	23,058,495,000.00	23,958,495,000.00

BUPATI PURWOREJO

YULI HASTUTI

LAMPIRAN IX
PERATURAN DAERAH
KABUPATEN PURWOREJO
NOMOR : 11 TAHUN 2024
TENTANG
PERUBAHAN ANGGARAN PENDAPATAN
DAN BELANJA DAERAH
TAHUN ANGGARAN 2024

KABUPATEN PURWOREJO
DAFTAR PERUBAHAN JUMLAH PEGAWAI PER GOLONGAN DAN PER JABATAN
TAHUN ANGGARAN 2024

GOLONGAN/RUANG	ESELON					NON ESELON		JUMLAH
	I	II	III	IV	V	TENAGA FUNGSIONAL	STAF	
Golongan IV/e	-	-	-	-	-	2	-	2
Golongan IV/d	-	-	-	-	-	5	-	5
Golongan IV/c	-	18	1	-	-	38	3	60
Golongan IV/b	-	12	37	-	-	156	1	206
Golongan IV/a	-	-	85	37	-	791	15	928
JUMLAH GOLONGAN IV	-	30	123	37	-	992	19	1,201
Golongan III/d	-	-	29	176	-	669	82	956
Golongan III/c	-	-	2	51	-	728	38	819
Golongan III/b	-	-	-	60	1	822	273	1,156
Golongan III/a	-	-	-	24	-	611	177	812
JUMLAH GOLONGAN III	-	-	31	311	1	2,830	570	3,743
Golongan II/d	-	-	-	2	-	150	235	387
Golongan II/c	-	-	-	13	-	165	201	379
Golongan II/b	-	-	-	-	-	1	69	70
Golongan II/a	-	-	-	1	-	15	38	54
JUMLAH GOLONGAN II	-	-	-	16	-	331	543	890
Golongan I/d	-	-	-	-	-	-	17	17
Golongan I/c	-	-	-	-	-	-	12	12
Golongan I/b	-	-	-	-	-	-	-	-
Golongan I/a	-	-	-	-	-	-	-	-
JUMLAH GOLONGAN I	-	-	-	-	-	-	29	29
JUMLAH PPPK GOLONGAN 5	-	-	-	-	-	16	-	16
JUMLAH PPPK GOLONGAN 7	-	-	-	-	-	546	16	562
JUMLAH PPPK GOLONGAN 9	-	-	-	-	-	2,799	9	2,808
JUMLAH PPPK GOLONGAN 10	-	-	-	-	-	62	-	62
TOTAL	-	30	154	364	1	7,576	1,186	9,311

BUPATI PURWOREJO

YULI HASTUTI

LAMPIRAN X.1. :
PERATURAN DAERAH
KABUPATEN PURWOREJO
NOMOR : 11 TAHUN 2024
TENTANG
PERUBAHAN ANGGARAN PENDAPATAN DAN BELANJA DAERAH
TAHUN ANGGARAN 2024

PEMERINTAH KABUPATEN PURWOREJO

LAPORAN REALISASI ANGGARAN PENDAPATAN DAN BELANJA DAERAH

UNTUK TAHUN YANG BERAKHIR SAMPAI DENGAN 31 DESEMBER 2023 DAN 2022

NO. URUT	URAIAN	REF	ANGGARAN 2023	REALISASI 2023	(%)	REALISASI 2022 Audited
4	**PENDAPATAN DAERAH**	5.1.1	**2,256,911,327,265.00**	**2,256,523,589,409.53**	**99.98**	**2,185,997,980,026.79**
4.1	**PENDAPATAN ASLI DAERAH (PAD)**	5.1.1.a	**394,959,016,838.00**	**379,937,415,349.53**	**96.20**	**330,274,511,807.79**
4.1.1	Pajak Daerah	5.1.1.a.1)	102,388,108,887.00	102,276,349,264.00	99.89	100,654,070,739.00
4.1.2	Retribusi Daerah	5.1.1.a.2)	32,948,224,398.00	19,224,909,728.00	58.35	18,591,092,668.00
4.1.3	Hasil Pengelolaan Kekayaan Daerah yang Dipisahkan	5.1.1.a.3)	14,438,443,883.00	14,457,361,320.00	100.13	13,723,941,495.00
4.1.4	Lain-lain PAD yang Sah	5.1.1.a.4)	245,184,239,670.00	243,978,795,037.53	99.51	197,305,406,905.79
4.2	**PENDAPATAN TRANSFER**	5.1.1.b	**1,859,276,813,427.00**	**1,874,941,153,899.00**	**100.84**	**1,848,525,446,302.00**
4.2.1	**Pendapatan Transfer Pemerintah Pusat**	5.1.1.b.1)	**1,706,324,895,427.00**	**1,730,465,289,780.00**	**101.41**	**1,704,401,246,002.00**
4.2.1.1	Dana Perimbangan	5.1.1.b.1).a)	1,302,838,123,427.00	1,314,410,737,780.00	100.89	1,316,418,832,627.00
4.2.1.2	Insentif Fiskal	5.1.1.b.1).b)	31,653,321,000.00	31,653,321,000.00	100.00	41,600,943,000.00
4.2.1.5	Dana Desa	5.1.1.b.1).c)	371,833,451,000.00	384,401,231,000.00	103.38	346,381,470,375.00
4.2.2	**Pendapatan Transfer Antar Daerah**	5.1.1.b.2)	**152,951,918,000.00**	**144,475,864,119.00**	**94.46**	**144,124,200,300.00**
4.2.2.1	Pendapatan Bagi Hasil	5.1.1.b.2).a)	132,930,168,000.00	124,577,393,119.00	93.72	118,603,095,000.00
4.2.2.2	Bantuan Keuangan	5.1.1.b.2).b)	20,021,750,000.00	19,898,471,000.00	99.38	25,521,105,300.00
4.3	**LAIN-LAIN PENDAPATAN DAERAH YANG SAH**	5.1.1.c	**2,675,497,000.00**	**1,645,020,161.00**	**61.48**	**7,198,021,917.00**
4.3.1	Pendapatan Hibah	5.1.1.c.1)	2,675,497,000.00	1,645,020,161.00	61.48	7,198,021,917.00
5	**BELANJA DAERAH**	5.1.2	**2,372,170,229,205.79**	**2,283,247,949,834.00**	**96.25**	**2,347,131,165,050.00**
5.1	**BELANJA OPERASI**	5.1.2.a	**1,545,426,624,903.79**	**1,468,395,150,359.00**	**95.02**	**1,407,986,195,525.00**
5.1.1	Belanja Pegawai	5.1.2.a.1)	903,890,080,452.79	841,365,218,836.00	93.08	822,707,385,815.00
5.1.2	Belanja Barang dan Jasa	5.1.2.a.2)	536,800,673,861.00	508,858,261,536.00	94.79	505,438,735,492.00
5.1.3	Belanja Bunga	5.1.2.a.3)	173,234,168.00	173,234,168.00	100.00	243,496,496.00

NO. URUT	URAIAN	REF	ANGGARAN 2023	REALISASI 2023	(%)	REALISASI 2022 Audited
5.1.5	Belanja Hibah	5.1.2.a.4)	97,801,189,422.00	111,786,580,179.00	114.30	70,610,971,972.00
5.1.6	Belanja Bantuan Sosial	5.1.2.a.5)	6,761,447,000.00	6,211,855,640.00	91.87	8,985,605,750.00
5.2	**BELANJA MODAL**	5.1.2.b	**276,667,061,768.00**	**263,302,583,155.00**	**95.17**	**419,618,626,696.00**
5.2.1	Belanja Modal Tanah	5.1.2.b.1)	0.00	0.00	---	3,762,736,845.00
5.2.2	Belanja Modal Peralatan dan Mesin	5.1.2.b.2)	68,227,475,074.00	59,316,349,901.00	86.94	124,075,964,135.00
5.2.3	Belanja Modal Gedung dan Bangunan	5.1.2.b.3)	145,272,459,597.00	141,703,379,809.00	97.54	121,513,080,262.00
5.2.4	Belanja Modal Jalan, Jaringan, dan Irigasi	5.1.2.b.4)	57,259,983,097.00	56,043,062,972.00	97.87	165,297,099,601.00
5.2.5	Belanja Modal Aset Tetap Lainnya	5.1.2.b.5)	5,907,144,000.00	6,239,790,473.00	105.63	4,969,745,853.00
5.3	**BELANJA TIDAK TERDUGA**	5.1.2.c	**2,500,000,000.00**	**0.00**	**0.00**	**0.00**
5.3.1	Belanja Tidak Terduga		2,500,000,000.00	0.00	0.00	0.00
5.4	**BELANJA TRANSFER**	5.1.2.d	**547,576,542,534.00**	**551,550,216,320.00**	**100.73**	**519,526,342,829.00**
5.4.1	Belanja Bagi Hasil	5.1.2.d.1)	13,369,052,169.00	11,955,971,218.00	89.43	19,591,324,400.00
5.4.2	Belanja Bantuan Keuangan	5.1.2.d.2)	534,207,490,365.00	539,594,245,102.00	101.01	499,935,018,429.00
	SURPLUS / (DEFISIT)		**(115,258,901,940.79)**	**(26,724,360,424.47)**	**23.19**	**(161,133,185,023.21)**
6	**PEMBIAYAAN DAERAH**	5.1.3				
6.1	**PENERIMAAN PEMBIAYAAN**	5.1.3.a	**134,825,731,864.79**	**134,779,576,984.79**	**99.97**	**302,412,762,008.00**
6.1.1	Sisa Lebih Perhitungan Anggaran Tahun Sebelumnya	5.1.3.a.1)	134,779,576,984.79	134,779,576,984.79	100.00	284,268,607,572.00
6.1.4	Penerimaan Pinjaman Daerah	5.1.3.a.2)	0.00	0.00	---	17,920,776,000.00
6.1.5	Penerimaan Kembali Pemberian Pinjaman Daerah	5.1.3.a.3)	46,154,880.00	0.00	0.00	223,378,436.00
6.2	**PENGELUARAN PEMBIAYAAN**	5.1.3.b	**19,566,829,924.00**	**19,566,829,924.00**	**100.00**	**6,500,000,000.00**
6.2.3	Penyertaan Modal Daerah	5.1.3.b.1)	1,646,053,924.00	1,646,053,924.00		6,500,000,000.00
6.2.3	Pembayaran Cicilan Pokok Utang yang Jatuh Tempo	5.1.3.b.2)	17,920,776,000.00	17,920,776,000.00	100.00	0.00
	PEMBIAYAAN NETTO		**115,258,901,940.79**	**115,212,747,060.79**	**99.96**	**295,912,762,008.00**
	SISA LEBIH PEMBIAYAAN ANGGARAN (SILPA)	5.1.4	**0.00**	**88,488,386,636.32**	**---**	**134,779,576,984.79**

Lihat Catatan atas Laporan Keuangan yang merupakan bagian yang tak terpisahkan dari laporan keuangan i

BUPATI PURWOREJO

YULI HASTUTI

LAMPIRAN X.2 :
PERATURAN DAERAH
KABUPATEN PURWOREJO
NOMOR : 11 TAHUN 2024
TENTANG
PERUBAHAN ANGGARAN PENDAPATAN DAN
BELANJA DAERAH TAHUN ANGGARAN 2024

NERACA
PEMERINTAH KABUPATEN PURWOREJO
Per 31 Desember 2023 dan 2022

(Dalam Rupiah)

URAIAN	REF	2023 Audited	2022 Audited
ASET	5.3.1		
ASET LANCAR	5.3.1.a		
Kas di Kas Daerah	5.3.1.a.1)	70,802,400,771.00	91,224,219,016.00
Kas di Bendahara Penerimaan	5.3.1.a.2)	81,763,400.00	983,800.00
Kas di Bendahara Pengeluaran	5.3.1.a.3)	0.00	9,938,935.00
Kas di Badan Layanan Umum Daerah	5.3.1.a.4)	13,634,731,101.00	42,948,775,214.00
Kas di Bendahara BOS	5.3.1.a.5)	380,947,054.00	695,304,003.00
Kas di FKTP	5.3.1.a.6)	0.00	0.00
Kas Lainnya	5.3.1.a.7)	3,567,771,374.00	79,434,923.79
Setara Kas	5.3.1.a.8)	0.00	0.00
Investasi Jangka Pendek		0.00	0.00
Piutang Pajak Daerah	5.3.1.a.9)	20,679,172,372.00	18,085,230,694.00
Piutang Retribusi	5.3.1.a.10)	15,636,013,840.50	10,432,299,026.50
Piutang Hasil Pengelolaan Kekayaan Daerah yang Dipisahkan	5.3.1.a.11)	184,197,701.64	184,197,701.64
Piutang Lain-lain PAD yang Sah	5.3.1.a.12)	28,443,826,157.79	15,246,457,873.14
Piutang Transfer Pemerintah Pusat-Dana Perimbangan	5.3.1.a.13)	977,134,000.00	0.00
Piutang Transfer Antar Daerah Lainnya	5.3.1.a.14)	3,531,403,303.00	3,415,334,166.00
Piutang Lainnya	5.3.1.a.15)	0.00	2,258,063,675.00
Penyisihan Piutang	5.3.1.a.16)	(29,458,167,886.71)	(21,829,607,768.73)
Beban Dibayar Dimuka	5.3.1.a.17)	1,362,980,270.42	1,052,178,605.67
Persediaan	5.3.1.a.18)	45,949,422,200.04	44,084,347,630.85
JUMLAH ASET LANCAR		**175,773,595,658.68**	**207,887,157,495.86**
INVESTASI JANGKA PANJANG	5.3.1.b		
Investasi Jangka Panjang Non Permanen	5.3.1.b.1)		
Investasi kepada Badan Usaha Milik Negara		0.00	0.00
JUMLAH Investasi Jangka Panjang Non Permanen		**0.00**	**0.00**
Investasi Jangka Panjang Permanen	5.3.1.b.2)		
Investasi Permanen		96,509,938,607.68	113,033,858,199.78
JUMLAH Investasi Jangka Panjang Permanen		**96,509,938,607.68**	**113,033,858,199.78**
JUMLAH INVESTASI JANGKA PANJANG		**96,509,938,607.68**	**113,033,858,199.78**
ASET TETAP	5.3.1.c		
Tanah	5.3.1.c.1)	484,023,555,439.56	447,851,044,554.56
Peralatan dan Mesin	5.3.1.c.2)	877,935,871,725.21	834,185,327,425.19
Gedung dan Bangunan	5.3.1.c.3)	1,733,337,548,376.84	1,640,899,565,270.59
Jalan, Jaringan, dan Irigasi	5.3.1.c.4)	1,762,826,065,711.84	1,683,693,494,169.84
Aset Tetap Lainnya	5.3.1.c.5)	105,422,136,567.47	99,260,206,113.36
Konstruksi Dalam Pengerjaan	5.3.1.c.6)	68,865,512,162.07	35,588,155,116.07
Akumulasi Penyusutan	5.3.1.c.7)	(1,852,601,043,963.98)	(1,664,002,796,888.61)
JUMLAH ASET TETAP		**3,179,809,646,019.01**	**3,077,474,995,761.00**
DANA CADANGAN			
Dana Cadangan		0.00	0.00
JUMLAH DANA CADANGAN		**0.00**	**0.00**
PROPERTI INVESTASI	5.3.1.d		
Properti Investasi Tanah	5.3.1.d.1)	49,518,499,453.00	0.00
Properti Investasi Gedung dan Bangunan	5.3.1.d.2)	1,599,342,759.00	0.00
Akumulasi Penyusutan Properti Investasi	5.3.1.d.3)	(273,191,147.04)	0.00
JUMLAH PROPERTI INVESTASI		**50,844,651,064.96**	**0.00**

URAIAN	REF	2023 Audited	2022 Audited
ASET LAINNYA	5.3.1.e		
Kemitraan dengan Pihak Ketiga	5.3.1.e.1)	3,489,420,000.00	54,110,889,077.00
Aset Tidak Berwujud	5.3.1.e.2)	11,497,308,547.24	13,352,871,142.24
Aset Lain-lain	5.3.1.e.3)	4,883,481,062.97	589,984,655.58
Akumulasi Amortisasi Aset Tidak Berwujud	5.3.1.e.4)	(10,859,875,957.47)	(9,961,920,348.79)
Akumulasi Penyusutan Aset Lainnya	5.3.1.e.5)	0.00	(272,752,440.00)
JUMLAH ASET LAINNYA		**9,010,333,652.74**	**57,819,072,086.03**
JUMLAH ASET		**3,511,948,165,003.07**	**3,456,215,083,542.67**
KEWAJIBAN	5.3.2		
KEWAJIBAN JANGKA PENDEK	5.3.2.a		
Utang Perhitungan Pihak Ketiga (PFK)	5.3.2.a.1)	0.00	103,647,216.00
Utang Pinjaman Jangka Pendek	5.3.2.a.2)	0.00	17,920,776,000.00
Bagian Lancar Utang Jangka Panjang		0.00	0.00
Pendapatan Diterima Dimuka	5.3.2.a.3)	437,936,399.58	937,659,633.24
Utang Belanja	5.3.2.a.4)	34,940,627,170.00	23,616,650,236.35
Utang Jangka Pendek Lainnya	5.3.2.a.5)	388,008,616.00	435,135,332.00
JUMLAH KEWAJIBAN JANGKA PENDEK		**35,766,572,185.58**	**43,013,868,417.59**
KEWAJIBAN JANGKA PANJANG	5.3.2.b		
Utang kepada Pemerintah Pusat		0.00	0.00
JUMLAH KEWAJIBAN JANGKA PANJANG		**0.00**	**0.00**
JUMLAH KEWAJIBAN		**35,766,572,185.58**	**43,013,868,417.59**
EKUITAS	5.3.3		
EKUITAS		3,476,181,592,817.49	3,413,201,215,125.08
JUMLAH KEWAJIBAN DAN EKUITAS		**3,511,948,165,003.07**	**3,456,215,083,542.67**

Lihat Catatan atas Laporan Keuangan yang merupakan bagian yang tak terpisahkan dari laporan keuangan ini.

BUPATI PURWOREJO

YULI HASTUTI

LAMPIRAN X.3. :
PERATURAN DAERAH
KABUPATEN PURWOREJO
NOMOR : TAHUN 2024
TENTANG
PERUBAHAN ANGGARAN PENDAPATAN DAN
BELANJA DAERAH TAHUN ANGGARAN 2024

PEMERINTAH KABUPATEN PURWOREJO

LAPORAN ARUS KAS

UNTUK TAHUN YANG BERAKHIR SAMPAI DENGAN 31 DESEMBER 2023 DAN 2022

(Dalam Rupiah)

URAIAN	REF	2023 Audited	2022 Audited
Arus Kas dari Aktivitas Operasi	**5.5.1**		
Arus Kas Masuk	5.5.1.1		
Pajak Daerah	5.5.1.1	102,276,349,264.00	100,654,070,739.00
Retribusi Daerah	5.5.1.1	19,224,909,728.00	18,591,092,668.00
Hasil Pengelolaan Kekayaan Daerah yang Dipisahkan	5.5.1.1	14,457,361,320.00	13,723,941,495.00
Lain-lain PAD yang Sah	5.5.1.1	243,363,971,315.53	196,157,202,840.79
Dana Perimbangan	5.5.1.1	1,314,410,737,780.00	1,316,418,832,627.00
Dana Insentif Daerah (DID)	5.5.1.1	31,653,321,000.00	41,600,943,000.00
Dana Desa	5.5.1.1	384,401,231,000.00	346,381,470,375.00
Pendapatan Bagi Hasil	5.5.1.1	124,577,393,119.00	118,603,095,000.00
Bantuan Keuangan	5.5.1.1	19,898,471,000.00	25,521,105,300.00
Pendapatan Hibah	5.5.1.1	1,645,020,161.00	7,198,021,917.00
Jumlah Arus Kas Masuk	**5.5.1.1**	**2,255,908,765,687.53**	**2,184,849,775,961.79**
Arus Kas Keluar	5.5.1.2		
Belanja Pegawai	5.5.1.2	841,365,218,836.00	822,707,385,815.00
Belanja Barang dan Jasa	5.5.1.2	508,858,261,536.00	505,438,735,492.00
Belanja Bunga	5.5.1.2	173,234,168.00	243,496,496.00
Belanja Hibah	5.5.1.2	111,786,580,179.00	70,610,971,972.00
Belanja Bantuan Sosial	5.5.1.2	6,211,855,640.00	8,985,605,750.00
Transfer Bagi Hasil Pendapatan	5.5.1.2	11,955,971,218.00	19,591,324,400.00
Transfer Bantuan Keuangan ke Desa	5.5.1.2	539,594,245,102.00	499,935,018,429.00
Jumlah Arus Kas Keluar	**5.5.1.2**	**2,019,945,366,679.00**	**1,927,512,538,354.00**
Arus Kas Bersih dari Aktivitas Operasi		**235,963,399,008.53**	**257,337,237,607.79**
Arus Kas dari Aktivitas Investasi	**5.5.2**		
Arus Kas Masuk			
Penjualan atas Peralatan dan Mesin	5.5.2.1	230,525,200.00	15,768,900.00
Penjualan atas Bangunan dan Gedung	5.5.2.1	346,873,197.00	1,114,237,665.00
Penjualan Aset Tetap Lainnya	5.5.2.1	37,425,325.00	18,197,500.00
Jumlah Arus Kas Masuk		**614,823,722.00**	**1,148,204,065.00**
Arus Kas Keluar	5.5.2.2		
Belanja Tanah	5.5.2.2	-	3,762,736,845.00
Belanja Peralatan dan Mesin	5.5.2.2	59,316,349,901.00	124,075,964,135.00
Belanja Bangunan dan Gedung	5.5.2.2	141,703,379,809.00	121,513,080,262.00
Belanja Jalan, Irigasi dan Jaringan	5.5.2.2	56,043,062,972.00	165,297,099,601.00
Belanja Aset Tetap Lainnya	5.5.2.2	6,239,790,473.00	4,969,745,853.00
Penyertaan Modal/Investasi Pemerintah Daerah		1,646,053,924.00	6,500,000,000.00
Jumlah Arus Kas Keluar	**5.5.2.2**	**264,948,637,079.00**	**426,118,626,696.00**
Arus Kas Bersih dari Aktivitas Investasi		**(264,333,813,357.00)**	**(424,970,422,631.00)**
Arus Kas dari Aktivitas Pendanaan	**5.5.3**		
Arus Kas Masuk	5.5.3.1		
Penerimaan Pinjaman Daerah	5.5.3.1	-	17,920,776,000.00
Penerimaan Kembali Pemberian Pinjaman Daerah	5.5.3.1	-	223,378,436.00
Jumlah Arus Kas Masuk	**5.5.3.1**	**-**	**18,144,154,436.00**
Arus Kas Keluar	5.5.3.2		
Pembayaran Pinjaman Daerah	5.5.3.2	17,920,776,000.00	-
Jumlah Arus Kas Keluar	**5.5.3.2**	**17,920,776,000.00**	**-**
Arus Kas Bersih dari Aktivitas Pendanaan		**(17,920,776,000.00)**	**18,144,154,436.00**

URAIAN	REF	2023 Audited	2022 Audited
Arus Kas dari Aktivitas Transitoris	**5.5.4**		
Arus Kas Masuk	5.5.4.1		
Penerimaan Perhitungan Fihak Ketiga (PFK)	5.5.4.1.1	124,971,254,261.00	138,369,223,522.32
Penerimaan Penyetoran Kas di Bendara Pengeluaran TA n-1	5.5.4.1.2	9,938,935.00	-
Penerimaan Penyetoran Kas di Bend Penerimaan TA n-1		983,800.00	-
Penerimaan Pemindahbukuan Kas dari BLUD	5.5.4.1.3	35,821,333,724.00	10,538,355,647.00
Penerimaan Pemindahbukuan Dana BOS ke Kas Daerah	5.5.4.1.4	22,800,462.00	839,833,877.00
Penerimaan pemindahbukuan kas lainnya	5.5.4.1.5	16,922,677.47	-
Jumlah Arus Kas Masuk	**5.5.4.1**	**160,843,233,859.47**	**149,747,413,046.32**
Arus Kas Keluar	5.5.4.2		
Pengeluaran Perhitungan Fihak Ketiga (PFK)	5.5.4.2.1	125,074,901,477.00	138,265,605,534.32
Penyetoran kas di Bend Pengeluaran TA N-1		9,938,935.00	
Penyetoran kas di Bend Penerimaan TA N-2		983,800.00	
Pemindahbukuan Dari Kas BLUD	5.5.4.2.3	35,821,333,724.00	10,538,355,647.00
Pemindahbukuan Dana BOS ke Kas Daerah	5.5.4.2.4	22,800,462.00	764,402,186.00
Penerimaan pemindahbukuan kas lainnya		16,922,677.47	
Pembayaran utang pajak katering dari dana BOS		75,431,691.00	
Koreksi SILPA TA n-1		20,772,936.32	0.83
Jumlah Arus Kas Keluar	**5.5.4.2**	**161,043,085,702.79**	**149,568,363,368.15**
Arus Kas Bersih dari Aktivitas Transitoris		**(199,851,843.32)**	**179,049,678.17**
Kenaikan / (Penurunan) Bersih Kas Selama Periode	**5.5.5**	**(46,491,042,191.79)**	**(149,309,980,909.04)**
Saldo Awal Kas di BUD, Kas di Bendahara, Kas BLUD dan Kas BOS dan kas lainnya	**5.5.6**	**134,958,655,891.79**	**284,268,636,800.83**
Saldo Akhir Kas di BUD, Kas di Bendahara, Kas BLUD dan Kas BOS dan kas lainnya	**5.5.7**	**88,467,613,700.00**	**134,958,655,891.79**

Lihat Catatan atas Laporan Keuangan yang merupakan bagian yang tak terpisahkan dari laporan keuangan ini.

BUPATI PURWOREJO

YULI HASTUTI

LAPORAN KEUANGAN PEMERINTAH DAERAH
KABUPATEN PURWOREJO
TAHUN ANGGARAN 2023
(AUDITED)

PEMERINTAH KABUPATEN PURWOREJO
TAHUN 2024

DAFTAR ISI

SISTEMATIKA LAPORAN HASIL PEMERIKSAAN ATAS LAPORAN KEUANGAN PEMERINTAH KABUPATEN PURWOREJO TAHUN 2023 .. i
DAFTAR ISI……..……..……. ii
LAPORAN HASIL PEMERIKSAAN ATAS LAPORAN KEUANGAN……... iii
GAMBARAN UUMUM PEMERIKSAAN ……. v
SURAT PERNYATAAN TANGGUNGJAWAB ……. viii
LAPORAN KEUANGAN ……... 1
1. LAPORAN REALISASI ANGGARAN …… 1
2. LAPORAN PERUBAHAN SALDO ANGGARAN LEBIH ……. 3
3. NERACA …… 4
4. LAPORAN OPERASIONAL ……. 6
5. LAPORAN ARUS KAS ……. 8
6. LAPORAN PERUBAHAN EKUITAS …….. 10
7. CATATAN ATAS LAPORAN KEUANGAN …….. 11

BAB I PENDAHULUAN……..……... 11
1.1 Maksud dan Tujuan Penyusunan Laporan Keuangan …… 11
1.2 Landasan Hukum Penyusunan Laporan Keuangan ...……. 12
1.3 Sistematika Penulisan Catatan atas Laporan Keuangan ...…….. 17

BAB II EKONOMI MAKRO, KEBIJAKAN KEUANGAN, DAN PENCAPAIAN TARGET KINERJA APBD ……. 19
2.1 Ekonomi Makro …….. 19
2.2 Kebijakan Keuangan Daerah ...…….…….. 25
2.3 Pencapaian Target Kinerja APBD ...…… 78

BAB III IKHTISAR PENCAPAIAN KINERJA KEUANGAN …… 80
3.1 Ikhtisar Realisasi Pencapaian Target Kinerja Keuangan …… 80
3.2.Hambatan dan Kendala yang Ada dalam Pencapaian Target yang Telah Ditetapkan ...……... 81
3.3.Penganggaran terkait *Mandatory Spending* Pemerintah Kabupaten Purworejo Tahun Anggaran 2022 ...…… 83

BAB IV KEBIJAKAN AKUNTANSI ……... 100
4.1 Entitas Pelaporan Keuangan Daerah ……. 100
4.2 Basis Akuntansi yang Mendasari Penyusunan Laporan Keuangan. 102
4.3 Basis Pengukuran yang Mendasari Penyusunan Laporan Keuangan …… 102
4.4 Penerapan Kebijakan Akuntansi Berkaitan Dengan Ketentuan yang Ada dalam Standar Akuntansi Pemerintah ...……. 121

BAB V PENJELASAN POS-POS LAPORAN KEUANGAN ……. 122
5. 1 Laporan Realisasi Anggaran …….. 122
5.1.1 Pendapatan Daerah ……..…… 122
5.1.2 Belanja Daerah …….……... 177
5.1.3 Pembiayaan Daerah ……. 272
5.1.4 Sisa Lebih Perhitungan Anggaran (SiLPA) …… 275
5.2 Laporan Perubahan Saldo Anggaran Lebih ...……. 278
5.3 Neraca ……...…..… 280
5.3.1 Aset ……... 280
5.3.2 Kewajiban ……. 374

5.3.3 Ekuitas …….. 378
5.4 Laporan Operasional ...…….….. 380
5.4.1 Pendapatan - LO …….. 380
5.4.2 Beban ……... 390
5.4.3 Defisit Penjualan Aset Non Lancar…….. 405
5.4.4 Surplus/Defisit - LO …… 406
5.5 Laporan Arus Kas ……... 407
5.5.1 Arus Kas dari Aktivitas Operasi …….. 408
5.5.2 Arus Kas dari Aktivitas Investasi …… 410
5.5.3 Arus Kas dari Aktivitas Pendanaan ……. 412
5.5.4 Arus Kas dari Aktivitas Transitoris ……. 413
5.5.5 Kenaikan / (Penurunan) Bersih Kas Selama Periode …….. 417
5.5.6 Saldo Awal Kas di BUD, Kas di Bendahara, Kas BLUD dan Kas BOS ……. 418
5.5.7 Saldo Akhir Kas di BUD, Kas di Bendahara, Kas BLUD dan Kas BOS …….. 418
5.6 Laporan Perubahan Ekuitas …….……... 419
5.6.1 Ekuitas Awal ……..……. 419
5.6.2 Surplus/Defisit-Lo ……..……. 419
5.6.3 Koreksi Ekuitas Lainnya ……..……..……. 419
5.6.4 Ekuitas Akhir ……..……. 430
BAB VI PENJELASAN ATAS INFORMASI-INFORMASI NON KEUANGAN …….…….. 431
BAB VII PENANGANAN PANDEMI *CORONA VIRUS DISEASE 2019*, PENGANGGARAN TERKAIT MANDATORY SPENDING, DAN PENANGANAN INFLASI PEMERINTAH KABUPATEN PURWOREJO ……..……..…….. 441
BAB VIII PENUTUP ……..…….. 444

LAMPIRAN

PEMERINTAH KABUPATEN PURWOREJO

LAPORAN REALISASI ANGGARAN PENDAPATAN DAN BELANJA DAERAH

UNTUK TAHUN YANG BERAKHIR SAMPAI DENGAN 31 DESEMBER 2023 DAN 2022

NO. URUT	URAIAN	REF	ANGGARAN 2023	REALISASI 2023	(%)	REALISASI 2022 Audited
4	**PENDAPATAN DAERAH**	5.1.1	**2,256,911,327,265.00**	**2,256,523,589,409.53**	**99.98**	**2,185,997,980,026.79**
4 . 1	**PENDAPATAN ASLI DAERAH (PAD)**	5.1.1.a	**394,959,016,838.00**	**379,937,415,349.53**	**96.20**	**330,274,511,807.79**
4 . 1 . 1	Pajak Daerah	5.1.1.a.1)	102,388,108,887.00	102,276,349,264.00	99.89	100,654,070,739.00
4 . 1 . 2	Retribusi Daerah	5.1.1.a.2)	32,948,224,398.00	19,224,909,728.00	58.35	18,591,092,668.00
4 . 1 . 3	Hasil Pengelolaan Kekayaan Daerah yang Dipisahkan	5.1.1.a.3)	14,438,443,883.00	14,457,361,320.00	100.13	13,723,941,495.00
4 . 1 . 4	Lain-lain PAD yang Sah	5.1.1.a.4)	245,184,239,670.00	243,978,795,037.53	99.51	197,305,406,905.79
4 . 2	**PENDAPATAN TRANSFER**	5.1.1.b	**1,859,276,813,427.00**	**1,874,941,153,899.00**	**100.84**	**1,848,525,446,302.00**
4 . 2 . 1	**Pendapatan Transfer Pemerintah Pusat**	5.1.1.b.1)	**1,706,324,895,427.00**	**1,730,465,289,780.00**	**101.41**	**1,704,401,246,002.00**
4 . 2 . 1 . 1	Dana Perimbangan	5.1.1.b.1).a)	1,302,838,123,427.00	1,314,410,737,780.00	100.89	1,316,418,832,627.00
4 . 2 . 1 . 2	Insentif Fiskal	5.1.1.b.1).b)	31,653,321,000.00	31,653,321,000.00	100.00	41,600,943,000.00
4 . 2 . 1 . 5	Dana Desa	5.1.1.b.1).c)	371,833,451,000.00	384,401,231,000.00	103.38	346,381,470,375.00
4 . 2 . 2	**Pendapatan Transfer Antar Daerah**	5.1.1.b.2)	**152,951,918,000.00**	**144,475,864,119.00**	**94.46**	**144,124,200,300.00**
4 . 2 . 2 . 1	Pendapatan Bagi Hasil	5.1.1.b.2).a)	132,930,168,000.00	124,577,393,119.00	93.72	118,603,095,000.00
4 . 2 . 2 . 2	Bantuan Keuangan	5.1.1.b.2).b)	20,021,750,000.00	19,898,471,000.00	99.38	25,521,105,300.00
4 . 3	**LAIN-LAIN PENDAPATAN DAERAH YANG SAH**	5.1.1.c	**2,675,497,000.00**	**1,645,020,161.00**	**61.48**	**7,198,021,917.00**
4 . 3 . 1	Pendapatan Hibah	5.1.1.c.1)	2,675,497,000.00	1,645,020,161.00	61.48	7,198,021,917.00
5	**BELANJA DAERAH**	5.1.2	**2,372,170,229,205.79**	**2,283,247,949,834.00**	**96.25**	**2,347,131,165,050.00**
5 . 1	**BELANJA OPERASI**	5.1.2.a	**1,545,426,624,903.79**	**1,468,395,150,359.00**	**95.02**	**1,407,986,195,525.00**
5 . 1 . 1	Belanja Pegawai	5.1.2.a.1)	903,890,080,452.79	841,365,218,836.00	93.08	822,707,385,815.00
5 . 1 . 2	Belanja Barang dan Jasa	5.1.2.a.2)	536,800,673,861.00	508,858,261,536.00	94.79	505,438,735,492.00
5 . 1 . 3	Belanja Bunga	5.1.2.a.3)	173,234,168.00	173,234,168.00	100.00	243,496,496.00
5 . 1 . 5	Belanja Hibah	5.1.2.a.4)	97,801,189,422.00	111,786,580,179.00	114.30	70,610,971,972.00
5 . 1 . 6	Belanja Bantuan Sosial	5.1.2.a.5)	6,761,447,000.00	6,211,855,640.00	91.87	8,985,605,750.00
5 . 2	**BELANJA MODAL**	5.1.2.b	**276,667,061,768.00**	**263,302,583,155.00**	**95.17**	**419,618,626,696.00**
5 . 2 . 1	Belanja Modal Tanah	5.1.2.b.1)	0.00	0.00	---	3,762,736,845.00
5 . 2 . 2	Belanja Modal Peralatan dan Mesin	5.1.2.b.2)	68,227,475,074.00	59,316,349,901.00	86.94	124,075,964,135.00
5 . 2 . 3	Belanja Modal Gedung dan Bangunan	5.1.2.b.3)	145,272,459,597.00	141,703,379,809.00	97.54	121,513,080,262.00
5 . 2 . 4	Belanja Modal Jalan, Jaringan, dan Irigasi	5.1.2.b.4)	57,259,983,097.00	56,043,062,972.00	97.87	165,297,099,601.00
5 . 2 . 5	Belanja Modal Aset Tetap Lainnya	5.1.2.b.5)	5,907,144,000.00	6,239,790,473.00	105.63	4,969,745,853.00
5 . 3	**BELANJA TIDAK TERDUGA**	5.1.2.c	**2,500,000,000.00**	**0.00**	**0.00**	**0.00**
5 . 3 . 1	Belanja Tidak Terduga		2,500,000,000.00	0.00	0.00	0.00

NO. URUT	URAIAN	REF	ANGGARAN 2023	REALISASI 2023	(%)	REALISASI 2022 Audited
5 . 4	**BELANJA TRANSFER**	5.1.2.d	**547,576,542,534.00**	**551,550,216,320.00**	**100.73**	**519,526,342,829.00**
5 . 4 . 1	Belanja Bagi Hasil	5.1.2.d.1)	13,369,052,169.00	11,955,971,218.00	89.43	19,591,324,400.00
5 . 4 . 2	Belanja Bantuan Keuangan	5.1.2.d.2)	534,207,490,365.00	539,594,245,102.00	101.01	499,935,018,429.00
	SURPLUS / (DEFISIT)		**(115,258,901,940.79)**	**(26,724,360,424.47)**	**23.19**	**(161,133,185,023.21)**
6	**PEMBIAYAAN DAERAH**	5.1.3				
6 . 1	**PENERIMAAN PEMBIAYAAN**	5.1.3.a	**134,825,731,864.79**	**134,779,576,984.79**	**99.97**	**302,412,762,008.00**
6 . 1 . 1	Sisa Lebih Perhitungan Anggaran Tahun Sebelumnya	5.1.3.a.1)	134,779,576,984.79	134,779,576,984.79	100.00	284,268,607,572.00
6 . 1 . 4	Penerimaan Pinjaman Daerah	5.1.3.a.2)	0.00	0.00	---	17,920,776,000.00
6 . 1 . 5	Penerimaan Kembali Pemberian Pinjaman Daerah	5.1.3.a.3)	46,154,880.00	0.00	0.00	223,378,436.00
6 . 2	**PENGELUARAN PEMBIAYAAN**	5.1.3.b	**19,566,829,924.00**	**19,566,829,924.00**	**100.00**	**6,500,000,000.00**
6 . 2 . 3	Penyertaan Modal Daerah	5.1.3.b.1)	1,646,053,924.00	1,646,053,924.00		6,500,000,000.00
6 . 2 . 3	Pembayaran Cicilan Pokok Utang yang Jatuh Tempo	5.1.3.b.2)	17,920,776,000.00	17,920,776,000.00	100.00	0.00
	PEMBIAYAAN NETTO		**115,258,901,940.79**	**115,212,747,060.79**	**99.96**	**295,912,762,008.00**
	SISA LEBIH PEMBIAYAAN ANGGARAN (SILPA)	5.1.4	**0.00**	**88,488,386,636.32**	**---**	**134,779,576,984.79**

Lihat Catatan atas Laporan Keuangan yang merupakan bagian yang tak terpisahkan dari laporan keuangan ini.

BUPATI PURWOREJO,

YULI HASTUTI

PEMERINTAH KABUPATEN PURWOREJO

LAPORAN PERUBAHAN SALDO ANGGARAN LEBIH

PER 31 DESEMBER 2023 DAN 2022

(Dalam Rupiah)

URAIAN	REF	2023	2022 Audited
Saldo Anggaran Lebih Awal	5.2	134,779,576,984.79	284,267,219,963.83
Penggunaan SAL sebagai Penerimaan Pembiayaan Tahun Berjalan	5.2	134,779,576,984.79	284,268,607,572.00
Sub Total		**0.00**	**(1,387,608.17)**
Sisa Lebih/Kurang Pembiayaan Anggaran (SILPA/SIKPA)	5.2	88,488,386,636.32	134,779,576,984.79
Sub Total		**88,488,386,636.32**	**134,778,189,376.62**
Koreksi Kesalahan Pembukuan Tahun Sebelumnya		0.00	0.00
Lain-lain	5.2	0.00	1,387,608.17
Saldo Anggaran Lebih Akhir		**88,488,386,636.32**	**134,779,576,984.79**

Lihat Catatan atas Laporan Keuangan yang merupakan bagian yang tak terpisahkan dari laporan keuangan ini.

BUPATI PURWOREJO,

BUPATI PURWOREJO

YULI HASTUTI

NERACA
PEMERINTAH KABUPATEN PURWOREJO
Per 31 Desember 2023 dan 2022

(Dalam Rupiah)

URAIAN	REF	2023	2022 Audited
ASET	5.3.1		
ASET LANCAR	5.3.1.a		
Kas di Kas Daerah	5.3.1.a.1)	70,802,400,771.00	91,224,219,016.00
Kas di Bendahara Penerimaan	5.3.1.a.2)	81,763,400.00	983,800.00
Kas di Bendahara Pengeluaran	5.3.1.a.3)	0.00	9,938,935.00
Kas di Badan Layanan Umum Daerah	5.3.1.a.4)	13,634,731,101.00	42,948,775,214.00
Kas di Bendahara BOS	5.3.1.a.5)	380,947,054.00	695,304,003.00
Kas di FKTP	5.3.1.a.6)	0.00	0.00
Kas Lainnya	5.3.1.a.7)	3,567,771,374.00	79,434,923.79
Setara Kas	5.3.1.a.8)	0.00	0.00
Investasi Jangka Pendek		0.00	0.00
Piutang Pajak Daerah	5.3.1.a.9)	20,679,172,372.00	18,085,230,694.00
Piutang Retribusi	5.3.1.a.10)	15,636,013,840.50	10,432,299,026.50
Piutang Hasil Pengelolaan Kekayaan Daerah yang Dipisahkan	5.3.1.a.11)	184,197,701.64	184,197,701.64
Piutang Lain-lain PAD yang Sah	5.3.1.a.12)	28,443,826,157.79	15,246,457,873.14
Piutang Transfer Pemerintah Pusat-Dana Perimbangan	5.3.1.a.13)	977,134,000.00	0.00
Piutang Transfer Antar Daerah Lainnya	5.3.1.a.14)	3,531,403,303.00	3,415,334,166.00
Piutang Lainnya	5.3.1.a.15)	0.00	2,258,063,675.00
Penyisihan Piutang	5.3.1.a.16)	(29,458,167,886.71)	(21,829,607,768.73)
Beban Dibayar Dimuka	5.3.1.a.17)	1,362,980,270.42	1,052,178,605.67
Persediaan	5.3.1.a.18)	45,949,422,200.04	44,084,347,630.85
JUMLAH ASET LANCAR		**175,773,595,658.68**	**207,887,157,495.86**
INVESTASI JANGKA PANJANG	5.3.1.b		
Investasi Jangka Panjang Non Permanen	5.3.1.b.1)		
Investasi kepada Badan Usaha Milik Negara		0.00	0.00
JUMLAH Investasi Jangka Panjang Non Permanen		**0.00**	**0.00**
Investasi Jangka Panjang Permanen	5.3.1.b.2)		
Investasi Permanen		96,509,938,607.68	113,033,858,199.78
JUMLAH Investasi Jangka Panjang Permanen		**96,509,938,607.68**	**113,033,858,199.78**
JUMLAH INVESTASI JANGKA PANJANG		**96,509,938,607.68**	**113,033,858,199.78**
ASET TETAP	5.3.1.c		
Tanah	5.3.1.c.1)	484,023,555,439.56	447,851,044,554.56
Peralatan dan Mesin	5.3.1.c.2)	877,935,871,725.21	834,185,327,425.19
Gedung dan Bangunan	5.3.1.c.3)	1,733,337,548,376.84	1,640,899,565,270.59
Jalan, Jaringan, dan Irigasi	5.3.1.c.4)	1,762,826,065,711.84	1,683,693,494,169.84
Aset Tetap Lainnya	5.3.1.c.5)	105,422,136,567.47	99,260,206,113.36
Konstruksi Dalam Pengerjaan	5.3.1.c.6)	68,865,512,162.07	35,588,155,116.07
Akumulasi Penyusutan	5.3.1.c.7)	(1,852,601,043,963.98)	(1,664,002,796,888.61)
JUMLAH ASET TETAP		**3,179,809,646,019.01**	**3,077,474,995,761.00**
DANA CADANGAN			
Dana Cadangan		0.00	0.00
JUMLAH DANA CADANGAN		**0.00**	**0.00**
PROPERTI INVESTASI	5.3.1.d		
Properti Investasi Tanah	5.3.1.d.1)	49,518,499,453.00	0.00
Properti Investasi Gedung dan Bangunan	5.3.1.d.2)	1,599,342,759.00	0.00
Akumulasi Penyusutan Properti Investasi	5.3.1.d.3)	(273,191,147.04)	0.00
JUMLAH PROPERTI INVESTASI		**50,844,651,064.96**	**0.00**
ASET LAINNYA	5.3.1.e		
Kemitraan dengan Pihak Ketiga	5.3.1.e.1)	3,489,420,000.00	54,110,889,077.00
Aset Tidak Berwujud	5.3.1.e.2)	11,497,308,547.24	13,352,871,142.24
Aset Lain-lain	5.3.1.e.3)	4,883,481,062.97	589,984,655.58

URAIAN	REF	2023	2022 Audited
Akumulasi Amortisasi Aset Tidak Berwujud	5.3.1.e.4)	(10,859,875,957.47)	(9,961,920,348.79)
Akumulasi Penyusutan Aset Lainnya	5.3.1.e.5)	0.00	(272,752,440.00)
JUMLAH ASET LAINNYA		**9,010,333,652.74**	**57,819,072,086.03**
JUMLAH ASET		**3,511,948,165,003.07**	**3,456,215,083,542.67**
KEWAJIBAN	5.3.2		
KEWAJIBAN JANGKA PENDEK	5.3.2.a		
Utang Perhitungan Pihak Ketiga (PFK)	5.3.2.a.1)	0.00	103,647,216.00
Utang Pinjaman Jangka Pendek	5.3.2.a.2)	0.00	17,920,776,000.00
Bagian Lancar Utang Jangka Panjang		0.00	0.00
Pendapatan Diterima Dimuka	5.3.2.a.3)	437,936,399.58	937,659,633.24
Utang Belanja	5.3.2.a.4)	34,940,627,170.00	23,616,650,236.35
Utang Jangka Pendek Lainnya	5.3.2.a.5)	388,008,616.00	435,135,332.00
JUMLAH KEWAJIBAN JANGKA PENDEK		**35,766,572,185.58**	**43,013,868,417.59**
KEWAJIBAN JANGKA PANJANG	5.3.2.b		
Utang kepada Pemerintah Pusat		0.00	0.00
JUMLAH KEWAJIBAN JANGKA PANJANG		**0.00**	**0.00**
JUMLAH KEWAJIBAN		**35,766,572,185.58**	**43,013,868,417.59**
EKUITAS	5.3.3		
EKUITAS		3,476,181,592,817.49	3,413,201,215,125.08
JUMLAH KEWAJIBAN DAN EKUITAS		**3,511,948,165,003.07**	**3,456,215,083,542.67**

Lihat Catatan atas Laporan Keuangan yang merupakan bagian yang tak terpisahkan dari laporan keuangan ini.

BUPATI PURWOREJO,

BUPATI PURWOREJO

YULI HASTUTI

PEMERINTAH KABUPATEN PURWOREJO

LAPORAN OPERASIONAL

UNTUK TAHUN YANG BERAKHIR SAMPAI DENGAN 31 DESEMBER 2023 DAN 2022

NO. URUT	URAIAN	REF	SALDO 2023	SALDO 2022 Audited	KENAIKAN/ (PENURUNAN)	(%)
	KEGIATAN OPERASIONAL	**5.4**				
7	**PENDAPATAN - LO**	**5.4.1**	**1,908,655,748,293.40**	**1,919,543,458,107.16**	**(10,887,709,813.77)**	**(0.57)**
7 . 1	**PENDAPATAN ASLI DAERAH (PAD)-LO**	**5.4.1.a**	**400,220,207,122.74**	**333,853,044,000.56**	**66,367,163,122.18**	**19.88**
7 . 1 . 1	Pajak Daerah-LO	5.4.1.a.1)	104,851,269,051.00	103,360,908,090.00	1,490,360,961.00	1.44
7 . 1 . 2	Retribusi Daerah-LO	5.4.1.a.2)	24,456,427,317.00	24,211,603,094.00	244,824,223.00	1.01
7 . 1 . 3	Hasil Pengelolaan Kekayaan Daerah yang Dipisahkan-LO	5.4.1.a.3)	15,865,793,828.90	16,354,620,425.95	(488,826,597.06)	(2.99)
7 . 1 . 4	Lain-lain PAD yang Sah-LO	5.4.1.a.4)	255,046,716,925.84	189,925,912,390.61	65,120,804,535.23	34.29
7 . 2	**PENDAPATAN TRANSFER-LO**	**5.4.1.b**	**1,468,857,897,649.00**	**1,505,842,920,099.00**	**(36,985,022,450.00)**	**(2.46)**
7 . 2 . 1	Pendapatan Transfer Pemerintah Pusat-LO	5.4.1.b.1)	1,324,265,462,720.00	1,359,724,675,627.00	(35,459,212,907.00)	(2.61)
7 . 2 . 2	Pendapatan Transfer Antar Daerah-LO	5.4.1.b.2)	144,592,434,929.00	146,118,244,472.00	(1,525,809,543.00)	(1.04)
7 . 3	**LAIN-LAIN PENDAPATAN DAERAH YANG SAH- LO**	**5.4.1.c**	**39,577,643,521.66**	**79,847,494,007.60**	**(40,269,850,485.94)**	**(50.43)**
7 . 3 . 1	Pendapatan Hibah-LO	5.4.1.c.1)	39,577,643,521.66	79,847,494,007.60	(40,269,850,485.94)	(50.43)
8	**BEBAN**	**5.4.2**	**1,916,063,345,613.24**	**1,910,872,965,988.11**	**5,190,379,625.13**	**0.27**
8 . 1 . 1	Beban Pegawai	5.4.2.a)	853,626,886,934.20	805,825,720,295.10	47,801,166,639.10	5.93
8 . 1 . 2	Beban Barang dan Jasa	5.4.2.b)			0.00	0.00
	Beban barang		203,232,974,598.73	91,274,174,693.79	111,958,799,904.94	122.66
	Beban Jasa		243,739,906,539.42	339,646,801,625.30	(95,906,895,085.88)	(28.24)
	Beban Pemeliharaan		33,588,731,619.00	36,480,277,305.00	(2,891,545,686.00)	(7.93)
	Beban Perjalanan dinas		50,867,798,243.00	52,885,964,888.00	(2,018,166,645.00)	(3.82)
8 . 1 . 3	Beban Bunga	5.4.2.c)	0.00	0.00	0.00	0.00
8 . 1 . 4	Beban Subsidi	-	0.00	0.00	0.00	0.00
8 . 1 . 5	Beban Hibah	5.4.2.d)	101,057,640,459.54	74,198,562,621.00	26,859,077,838.54	36.20
8 . 1 . 6	Beban Bantuan Sosial	5.4.2.e)	6,211,855,640.00	8,985,605,750.00	(2,773,750,110.00)	(30.87)
8 . 1 . 7	Beban Penyisihan Piutang	5.4.2.f)	7,895,951,430.53	4,889,943,555.53	3,006,007,875.00	61.47
8 . 1 . 8	Beban Lain-lain	5.4.2.g)	19,581,385,024.00	0.00	19,581,385,024.00	0.00
8 . 2 . 1	Beban Penyusutan Peralatan dan Mesin	5.4.2.h)	89,947,173,927.56	209,273,250,223.73	(119,326,076,296.17)	(57.02)
8 . 2 . 2	Beban Penyusutan Gedung dan Bangunan	5.4.2.i)	43,865,328,617.00	38,027,843,184.00	5,837,485,433.00	15.35
8 . 2 . 3	Beban Penyusutan Jalan, Jaringan dan Irigasi	5.4.2.i)	93,803,031,300.21	82,153,955,446.20	11,649,075,854.01	14.18
8 . 2 . 4	Beban Penyusutan Aset Tetap Lainnya	-	0.00	0.00	0.00	0.00
8 . 2 . 5	Beban Penyusutan Aset Lainnya	5.4.2.k)	0.00	210,632.00	(210,632.00)	(100.00)
8 . 2 . 6	Beban Amortisasi Aset Tidak Berwujud	5.4.2.l)	1,306,462,828.05	1,752,031,614.46	(445,568,786.41)	(25.43)
8 . 3 . 1	Beban Bagi Hasil	5.4.2.m)	12,145,204,350.00	11,925,076,100.00	220,128,250.00	1.85
8 . 3 . 2	Beban Bantuan Keuangan	5.4.2.n)	155,193,014,102.00	153,553,548,054.00	1,639,466,048.00	1.07
	SURPLUS/DEFISIT DARI OPERASI		**(7,407,597,319.84)**	**8,670,492,119.05**	**(16,078,089,438.90)**	**(185.43)**

NO. URUT	URAIAN	REF	SALDO 2023	SALDO 2022 Audited	KENAIKAN/ (PENURUNAN)	(%)
	KEGIATAN NON OPERASIONAL	**5.4.3**				
7 . 4 . 1	Surplus Penjualan/Pertukaran/Pelepasan Aset Non Lancar-LO	5.4.3.a)	121,160,022.00	0.00	121,160,022.00	0.00
8 . 5 . 1	Defisit Penjualan/Pertukaran/Pelepasan Aset Non Lancar-LO	5.4.3.b)	697,892,485.00	9,029,843,028.12	(8,331,950,543.12)	(92.27)
8 . 5 . 3	Defisit Pelepasan Aset Non Lancar		0.00	0.00	0.00	0.00
	SURPLUS/DEFISIT DARI KEGIATAN NON OPERASIONAL		**(576,732,463.00)**	**(9,029,843,028.12)**	**8,453,110,565.12**	**(93.61)**
	SURPLUS/DEFISIT SEBELUM POS LUAR BIASA		**(7,984,329,782.84)**	**(359,350,909.07)**	**(7,624,978,873.77)**	**2,121.88**
	POS LUAR BIASA					
8 . 4 . 1	Beban Tak Terduga		0.00	0.00	0.00	0.00
	SURPLUS/DEFISIT DARI POS LUAR BIASA		**0.00**	**0.00**	**0.00**	**0.00**
	SURPLUS/DEFISIT-LO	**5.4.4**	**(7,984,329,782.84)**	**(359,350,909.07)**	**(7,624,978,873.77)**	**2,121.88**

Lihat Catatan atas Laporan Keuangan yang merupakan bagian yang tak terpisahkan dari laporan keuangan ini.

BUPATI PURWOREJO,

YULI HASTUTI

PEMERINTAH KABUPATEN PURWOREJO
LAPORAN ARUS KAS
UNTUK TAHUN YANG BERAKHIR SAMPAI DENGAN 31 DESEMBER 2023 DAN 2022

(Dalam Rupiah)

URAIAN	REF	2023	2022 Audited
Arus Kas dari Aktivitas Operasi	**5.5.1**		
Arus Kas Masuk	5.5.1.1		
Pajak Daerah	5.5.1.1	102,276,349,264.00	100,654,070,739.00
Retribusi Daerah	5.5.1.1	19,224,909,728.00	18,591,092,668.00
Hasil Pengelolaan Kekayaan Daerah yang Dipisahkan	5.5.1.1	14,457,361,320.00	13,723,941,495.00
Lain-lain PAD yang Sah	5.5.1.1	243,363,971,315.53	196,157,202,840.79
Dana Perimbangan	5.5.1.1	1,314,410,737,780.00	1,316,418,832,627.00
Dana Insentif Daerah (DID)	5.5.1.1	31,653,321,000.00	41,600,943,000.00
Dana Desa	5.5.1.1	384,401,231,000.00	346,381,470,375.00
Pendapatan Bagi Hasil	5.5.1.1	124,577,393,119.00	118,603,095,000.00
Bantuan Keuangan	5.5.1.1	19,898,471,000.00	25,521,105,300.00
Pendapatan Hibah	5.5.1.1	1,645,020,161.00	7,198,021,917.00
Jumlah Arus Kas Masuk	**5.5.1.1**	**2,255,908,765,687.53**	**2,184,849,775,961.79**
Arus Kas Keluar	5.5.1.2		
Belanja Pegawai	5.5.1.2	841,365,218,836.00	822,707,385,815.00
Belanja Barang dan Jasa	5.5.1.2	508,858,261,536.00	505,438,735,492.00
Belanja Bunga	5.5.1.2	173,234,168.00	243,496,496.00
Belanja Hibah	5.5.1.2	111,786,580,179.00	70,610,971,972.00
Belanja Bantuan Sosial	5.5.1.2	6,211,855,640.00	8,985,605,750.00
Transfer Bagi Hasil Pendapatan	5.5.1.2	11,955,971,218.00	19,591,324,400.00
Transfer Bantuan Keuangan ke Desa	5.5.1.2	539,594,245,102.00	499,935,018,429.00
Jumlah Arus Kas Keluar	**5.5.1.2**	**2,019,945,366,679.00**	**1,927,512,538,354.00**
Arus Kas Bersih dari Aktivitas Operasi		**235,963,399,008.53**	**257,337,237,607.79**
Arus Kas dari Aktivitas Investasi	**5.5.2**		
Arus Kas Masuk			
Penjualan atas Peralatan dan Mesin	5.5.2.1	230,525,200.00	15,768,900.00
Penjualan atas Bangunan dan Gedung	5.5.2.1	346,873,197.00	1,114,237,665.00
Penjualan Aset Tetap Lainnya	5.5.2.1	37,425,325.00	18,197,500.00
Jumlah Arus Kas Masuk		**614,823,722.00**	**1,148,204,065.00**
Arus Kas Keluar	5.5.2.2		
Belanja Tanah	5.5.2.2	-	3,762,736,845.00
Belanja Peralatan dan Mesin	5.5.2.2	59,316,349,901.00	124,075,964,135.00
Belanja Bangunan dan Gedung	5.5.2.2	141,703,379,809.00	121,513,080,262.00
Belanja Jalan, Irigasi dan Jaringan	5.5.2.2	56,043,062,972.00	165,297,099,601.00
Belanja Aset Tetap Lainnya	5.5.2.2	6,239,790,473.00	4,969,745,853.00
Penyertaan Modal/Investasi Pemerintah Daerah		1,646,053,924.00	6,500,000,000.00
Jumlah Arus Kas Keluar	**5.5.2.2**	**264,948,637,079.00**	**426,118,626,696.00**
Arus Kas Bersih dari Aktivitas Investasi		**(264,333,813,357.00)**	**(424,970,422,631.00)**
Arus Kas dari Aktivitas Pendanaan	**5.5.3**		
Arus Kas Masuk	5.5.3.1		
Penerimaan Pinjaman Daerah	5.5.3.1	-	17,920,776,000.00
Penerimaan Kembali Pemberian Pinjaman Daerah	5.5.3.1	-	223,378,436.00
Jumlah Arus Kas Masuk	**5.5.3.1**	**-**	**18,144,154,436.00**
Arus Kas Keluar	5.5.3.2		
Pembayaran Pinjaman Daerah	5.5.3.2	17,920,776,000.00	-
Jumlah Arus Kas Keluar	**5.5.3.2**	**17,920,776,000.00**	**-**
Arus Kas Bersih dari Aktivitas Pendanaan		**(17,920,776,000.00)**	**18,144,154,436.00**
Arus Kas dari Aktivitas Transitoris	**5.5.4**		
Arus Kas Masuk	5.5.4.1		
Penerimaan Perhitungan Fihak Ketiga (PFK)	5.5.4.1.1	124,971,254,261.00	138,369,223,522.32
Penerimaan Penyetoran Kas di Bendara Pengeluaran TA n-1	5.5.4.1.2	9,938,935.00	-
Penerimaan Penyetoran Kas di Bend Penerimaan TA n-1		983,800.00	-
Penerimaan Pemindahbukuan Kas dari BLUD	5.5.4.1.3	35,821,333,724.00	10,538,355,647.00
Penerimaan Pemindahbukuan Dana BOS ke Kas Daerah	5.5.4.1.4	22,800,462.00	839,833,877.00
Penerimaan pemindahbukuan kas lainnya	5.5.4.1.5	16,922,677.47	-
Jumlah Arus Kas Masuk	**5.5.4.1**	**160,843,233,859.47**	**149,747,413,046.32**

URAIAN	REF	2023	2022 Audited
Arus Kas Keluar	5.5.4.2		
Pengeluaran Perhitungan Fihak Ketiga (PFK)	5.5.4.2.1	125,074,901,477.00	138,265,605,534.32
Penyetoran kas di Bend Pengeluaran TA N-1		9,938,935.00	
Penyetoran kas di Bend Penerimaan TA N-2		983,800.00	
Pemindahbukuan Dari Kas BLUD	5.5.4.2.3	35,821,333,724.00	10,538,355,647.00
Pemindahbukuan Dana BOS ke Kas Daerah	5.5.4.2.4	22,800,462.00	764,402,186.00
Penerimaan pemindahbukuan kas lainnya		16,922,677.47	
Pembayaran utang pajak katering dari dana BOS		75,431,691.00	
Koreksi SILPA TA n-1		20,772,936.32	0.83
Jumlah Arus Kas Keluar	**5.5.4.2**	**161,043,085,702.79**	**149,568,363,368.15**
Arus Kas Bersih dari Aktivitas Transitoris		**(199,851,843.32)**	**179,049,678.17**
Kenaikan / (Penurunan) Bersih Kas Selama Periode	**5.5.5**	**(46,491,042,191.79)**	**(149,309,980,909.04)**
Saldo Awal Kas di BUD, Kas di Bendahara, Kas BLUD dan Kas BOS dan kas lainnya	**5.5.6**	**134,958,655,891.79**	**284,268,636,800.83**
Saldo Akhir Kas di BUD, Kas di Bendahara, Kas BLUD dan Kas BOS dan kas lainnya	**5.5.7**	**88,467,613,700.00**	**134,958,655,891.79**

Lihat Catatan atas Laporan Keuangan yang merupakan bagian yang tak terpisahkan dari laporan keuangan ini.

BUPATI PURWOREJO,

BUPATI PURWOREJO

YULI HASTUTI

PEMERINTAH KABUPATEN PURWOREJO

LAPORAN PERUBAHAN EKUITAS

UNTUK PERIODE YANG BERAKHIR SAMPAI DENGAN 31 DESEMBER 2023 DAN 2022

(Dalam Rupiah)

URAIAN	REF	2023	2022 Audited
EKUITAS AWAL	**5.6.1**	**3,413,201,215,125.08**	**3,262,629,667,999.21**
SURPLUS/DEFISIT-LO	**5.6.2**	(7,984,329,782.84)	**(359,350,909.07)**
DAMPAK KUMULATIF PERUBAHAN KEBIJAKAN/KESALAHAN MENDASAR:			
Koreksi Nilai Persediaan		0.00	0.00
Selisih Revaluasi Aset Tetap		0.00	0.00
Koreksi ekuitas lainnya	5.6.3	70,964,707,475.25	150,930,898,034.94
EKUITAS AKHIR	**5.6.4**	**3,476,181,592,817.49**	**3,413,201,215,125.08**

Lihat Catatan atas Laporan Keuangan yang merupakan bagian yang tak terpisahkan dari laporan keuangan ini.

BUPATI PURWOREJO,

YULI HASTUTI

PEMERINTAH KABUPATEN PURWOREJO

CATATAN ATAS LAPORAN KEUANGAN
TAHUN ANGGARAN 2023

BAB I
PENDAHULUAN

Laporan Keuangan merupakan media Pertanggungjawaban Keuangan Daerah pada tahun anggaran berkenaan atas pelaksanaan perencanaan dan program kegiatan yang dituangkan dalam APBD. Selain itu Laporan Keuangan merupakan tahap akhir siklus anggaran untuk satu tahun anggaran yang memuat data realisasi pelaksanaan APBD.

Dalam rangka pelaksanaan Anggaran Pendapatan dan Belanja Daerah (APBD) Kabupaten Purworejo Tahun Anggaran 2023, Pemerintah Kabupaten Purworejo menyusun Laporan Keuangan Daerah yang meliputi:

1. Laporan Realisasi Anggaran;
2. Laporan Perubahan Saldo Anggaran Lebih;
3. Neraca;
4. Laporan Operasional;
5. Laporan Arus Kas;
6. Laporan Perubahan Ekuitas;
7. Catatan Atas Laporan Keuangan.

1.1. Maksud dan Tujuan Penyusunan Laporan Keuangan

Maksud penyusunan Laporan Keuangan adalah untuk memenuhi ketentuan dalam Peraturan Pemerintah Nomor 12 Tahun 2019 tentang Pengelolaan Keuangan Daerah dan Peraturan Menteri Dalam Negeri Nomor 77 Tahun 2020 tentang Pedoman Teknis Pengelolaan Keuangan Daerah, yang menyatakan bahwa:

a. Pelaporan keuangan Pemerintah Daerah merupakan proses penyusunan dan penyajian Laporan Keuangan Pemerintah Daerah oleh entitas pelaporan sebagai hasil konsolidasi atas laporan keuangan SKPD selaku entitas akuntansi;

b. Laporan Keuangan Pemerintah Daerah disusun dan disajikan dalam rangka memenuhi pertanggungjawaban pelaksanaan APBD.

Tujuan umum laporan keuangan adalah menyajikan informasi mengenai posisi keuangan, realisasi anggaran, arus kas dan kinerja keuangan suatu entitas keuangan yang bermanfaat bagi para pengguna dalam membuat dan mengevaluasi keputusan mengenai alokasi sumber daya. Secara spesifik tujuan pelaporan keuangan Pemerintah Kabupaten Purworejo adalah untuk menyajikan informasi yang berguna bagi pengambilan keputusan dan untuk menunjukkan akuntabilitas entitas pelaporan atas sumber daya yang dimiliki.

Untuk memenuhi tujuan umum, laporan keuangan menyediakan informasi mengenai entitas pelaporan dalam hal aset, kewajiban, ekuitas, pendapatan, belanja, transfer, pembiayaan dan arus kas.

1.2. Landasan Hukum Penyusunan Laporan Keuangan

Landasan hukum dari penyusunan Laporan Keuangan Tahun Anggaran 2023 adalah:

a. Pasal 18 ayat (6) Undang-Undang Dasar Negara Republik Indonesia Tahun 1945;
b. Undang-Undang Nomor 13 Tahun 1950 tentang Pembentukan Daerah-daerah Kabupaten Dalam Lingkungan Propinsi Djawa Tengah (Berita Negara Republik Indonesia Tahun 1950 Nomor 42);
c. Undang-Undang Nomor 17 Tahun 2003 tentang Keuangan Negara (Lembaran Negara Republik Indonesia Tahun 2003 Nomor 47, Tambahan Lembaran Negara Republik Indonesia Nomor 4286);
d. Undang-Undang Nomor 1 Tahun 2004 tentang Perbendaharaan Negara (Lembaran Negara Republik Indonesia Tahun 2004 Nomor 5, Tambahan Lembaran Negara Republik Indonesia Nomor 4355);
e. Undang-Undang Nomor 15 Tahun 2004 tentang Pemeriksaan Pengelolaan dan Tanggung Jawab Keuangan Negara (Lembaran Negara Republik Indonesia Tahun 2004 Nomor 66, Tambahan Lembaran Negara Republik Indonesia Nomor 4400);
f. Undang-Undang Nomor 23 Tahun 2014 tentang Pemerintahan Daerah (Lembaran Negara Republik Indonesia Tahun 2014 Nomor 244, Tambahan Lembaran Negara Republik Indonesia Nomor 5587), sebagaimana telah beberapa kali diubah, terakhir dengan Undang-Undang Nomor 6 Tahun 2023 tentang Penetapan Peraturan Pemerintah Pengganti Undang-Undang Nomor 2 Tahun 2022 tentang Cipta Kerja menjadi Undang-Undang (Lembaran Negara Republik Indonesia Tahun 2023 Nomor 41, Tambahan Lembaran Negara Republik Indonesia Nomor 6856);
g. Undang-Undang Nomor 1 Tahun 2022 tentang Hubungan Keuangan antara Pemerintah Pusat dan Pemerintahan Daerah (Lembaran Negara Republik Indonesia Tahun 2022 Nomor 4, Tambahan Lembaran Negara Republik Indonesia Nomor 6757)
h. Peraturan Pemerintah Nomor 8 Tahun 2006 tentang Laporan Keuangan dan Kinerja Instansi Pemerintah (Lembaran Negara Republik Indonesia Tahun 2006 Nomor 25, Tambahan Lembaran Negara Republik Indonesia Nomor 4614);
i. Peraturan Pemerintah Nomor 71 Tahun 2010 tentang Standar Akuntansi Pemerintah (Lembaran Negara Republik Indonesia Tahun 2010 Nomor 123, Tambahan Lembaran Negara Republik Indonesia Nomor 5165);
j. Peraturan Pemerintah Nomor 2 Tahun 2012 tentang Hibah Daerah (Lembaran Negara Republik Indonesia Tahun 2012 Nomor 5, Tambahan Lembaran Negara Republik Indonesia Nomor 5272);

k. Peraturan Pemerintah Nomor 18 Tahun 2016 tentang Perangkat Daerah (Lembaran Negara Republik Indonesia Tahun 2016 Nomor 114, Tambahan Lembaran Negara Republik Indonesia Nomor 5887) sebagaimana telah diubah dengan Peraturan Pemerintah Nomor 72 Tahun 2019 tentang Perubahan Atas Peraturan Pemerintah Nomor 18 Tahun 2016 tentang Perangkat Daerah (Lembaran Negara Republik Indonesia Tahun 2019 Nomor 187, Tambahan Lembaran Negara Republik Indonesia Nomor 6402);

l. Peraturan Pemerintah Nomor 12 Tahun 2017 tentang Pembinaan dan Pengawasan Penyelenggaraan Pemerintahan Daerah (Lembaran Negara Republik Indonesia Tahun 2017 Nomor 73, Tambahan Lembaran Negara Republik Indonesia Nomor 6041);

m. Peraturan Pemerintah Nomor 18 Tahun 2017 tentang Hak Keuangan dan Administratif Pimpinan dan Anggota Dewan Perwakilan Rakyat Daerah (Lembaran Negara Republik Indonesia Tahun 2017 Nomor 106, Tambahan Lembaran Negara Republik Indonesia Nomor 6057), sebagaimana telah diubah dengan Peraturan Pemerintah Nomor 1 Tahun 2023 tentang Perubahan atas Peraturan Pemerintah Nomor 18 Tahun 2017 tentang Hak Keuangan dan Administratif Pimpinan dan Anggota Dewan Perwakilan Rakyat Daerah (Lembaran Negara Republik Indonesia Tahun 2023 Nomor 6, Tambahan Lembaran Negara Republik Indonesia Nomor 6847);

n. Peraturan Pemerintah Nomor 12 Tahun 2019 tentang Pengelolaan Keuangan Daerah (Lembaran Negara Republik Indonesia Tahun 2019 Nomor 42, Tambahan Lembaran Negara Republik Indonesia Nomor 6322);

o. Peraturan Pemerintah Nomor 15 Tahun 2023 tentang Pemberian Tunjangan Hari Raya dan Gaji Ketiga Belas kepada Aparatur Negara, Pensiunan, Penerima Pensiun, dan Penerima Tunjangan Tahun 2023 (Lembaran Negara Republik Indonesia Tahun 2023 Nomor 40, Tambahan Lembaran Negara Republik Indonesia Nomor 6855);

p. Peraturan Pemerintah Nomor 35 Tahun 2023 tentang Ketentuan Umum Pajak Daerah dan Retribusi Daerah (Lembaran Negara Republik Indonesia Tahun 2023 Nomor 85, Tambahan Lembaran Negara Republik Indonesia Nomor 6881);

q. Peraturan Pemerintah Nomor 1 Tahun 2024 tentang Harmonisasi Kebijakan Fiskal Nasional (Lembaran Negara Republik Indonesia Tahun 2024 Nomor 2, Tambahan Lembaran Negara Republik Indonesia Nomor 6909);

r. Peraturan Presiden Nomor 130 Tahun 2022 tentang Rincian Anggaran Pendapatan dan Belanja Negara Tahun Anggaran 2023 (Lembaran Negara Republik Indonesia Tahun 2022 Nomor 215), sebagaimana telah diubah dengan Peraturan Presiden Nomor 75 Tahun 2023 tentang Perubahan atas Peraturan Presiden Nomor 130 Tahun 2022 tentang Rincian Anggaran Pendapatan dan Belanja Negara Tahun Anggaran 2023 (Lembaran Negara Republik Indonesia Tahun 2023 Nomor 148);

s. Peraturan Menteri Dalam Negeri Nomor 52 Tahun 2012 tentang Pedoman Pengelolaan Investasi Daerah (Berita Negara Republik Indonesia Tahun 2012 Nomor 754);

t. Peraturan Menteri Dalam Negeri Nomor 64 Tahun 2013 tentang Penerapan Standar Akuntansi Pemerintahan Berbasis Akrual pada Pemerintah Daerah (Berita Negara Republik Indonesia Tahun 2013 Nomor 1425);

u. Peraturan Menteri Dalam Negeri Nomor 70 Tahun 2019 tentang Sistem Informasi Pemerintahan Daerah (Berita Negara Republik Indonesia Tahun 2019 Nomor 1114);

v. Peraturan Menteri Dalam Negeri Nomor 90 Tahun 2019 tentang Klasifikasi, Kodefikasi dan Nomenklatur Perencanaan Pembangunan dan Keuangan Daerah (Berita Negara Republik Indonesia Tahun 2019 Nomor 1447);

w. Peraturan Menteri Dalam Negeri Nomor 77 Tahun 2020 tentang Pedoman Teknis Pengelolaan Keuangan Daerah (Berita Negara Republik Indonesia Tahun 2020 Nomor 1781) ;

x. Peraturan Menteri Dalam Negeri Nomor 84 Tahun 2022 tentang Pedoman Penyusunan Anggaran Pendapatan dan Belanja Daerah Tahun Anggaran 2023 (Berita Negara Republik Indonesia Tahun 2022 Nomor 972);

y. Peraturan Menteri Keuangan Nomor 201/PMK.07/2022 tentang Pengelolaan Dana Desa (Berita Negara Republik Indonesia Tahun 2022 Nomor 1295), sebagaimana telah diubah dengan Peraturan Menteri Keuangan Nomor 98 Tahun 2023 tentang Perubahan atas Peraturan Menteri Keuangan Nomor 201/PMK.07/2022 tentang Pengelolaan Dana Desa (Berita Negara Republik Indonesia Tahun 2023 Nomor 759);

z. Keputusan Menteri Dalam Negeri Nomor 050-3708 Tahun 2020 tentang Hasil Verifikasi dan Validasi Pemutakhiran Klasifikasi, Kodefikasi dan Nomenklatur Perencanaan Pembangunan dan Keuangan Daerah;

aa. Keputusan Menteri Dalam Negeri Nomor 050-5889 Tahun 2021 tentang Hasil Verifikasi, Validasi dan Inventarisasi Pemutakhiran Klasifikasi, Kodefikasi dan Nomenklatur Perencanaan Pembangunan dan Keuangan Daerah;

bb. Keputusan Menteri Dalam Negeri Nomor 900.1.15.5-1317 Tahun 2023 tentang Perubahan Atas Keputusan Menteri Dalam Negeri Nomor 050-5889 Tahun 2021 tentang Hasil Verifikasi, Validasi dan Inventarisasi Pemutakhiran Klasifikasi, Kodefikasi Dan Nomenklatur Perencanaan Pembangunan dan Keuangan Daerah;

cc. Peraturan Daerah Kabupaten Purworejo Nomor 3 Tahun 2010 tentang Rencana Pembangunan Jangka Panjang Daerah Tahun 2005-2025 (Lembaran Daerah Kabupaten Purworejo Tahun 2010 Nomor 3);

dd. Peraturan Daerah Kabupaten Purworejo Nomor 7 Tahun 2017 tentang Hak Keuangan dan Administratif Pimpinan dan Anggota Dewan Perwakilan Rakyat Daerah Kabupaten Purworejo (Lembaran Daerah Kabupaten Purworejo Tahun 2017 Nomor 7);

ee. Peraturan Daerah Kabupaten Purworejo Nomor 2 Tahun 2020 tentang Penyertaan Modal Pemerintah Daerah pada Badan Usaha Milik Daerah (Lembaran Daerah Kabupaten Purworejo Tahun 2020 Nomor 2);

ff. Peraturan Daerah Kabupaten Purworejo Nomor 15 Tahun 2020 tentang Pengelolaan Keuangan Daerah (Lembaran Daerah Kabupaten Purworejo Tahun 2020 Nomor 15);

gg. Peraturan Daerah Kabupaten Purworejo Nomor 4 Tahun 2021 tentang Pembentukan dan Susunan Perangkat Daerah Kabupaten Purworejo (Lembaran Daerah Kabupaten Purworejo Tahun 2021 Nomor 4);

hh. Peraturan Daerah Kabupaten Purworejo Nomor 10 Tahun 2021 tentang Rencana Tata Ruang Wilayah Kabupaten Purworejo Tahun 2021-2041 (Lembaran Daerah Kabupaten Purworejo Tahun 2021 Nomor 13);

ii. Peraturan Daerah Kabupaten Purworejo Nomor 11 Tahun 2021 tentang Rencana Pembangunan Jangka Menengah Daerah Tahun 2021 - 2026 (Lembaran Daerah Kabupaten Purworejo Tahun 2021 Nomor 11);

jj. Peraturan Daerah Kabupaten Purworejo Nomor 10 Tahun 2022 tentang Anggaran Pendapatan dan Belanja Daerah Kabupaten Purworejo Tahun Anggaran 2023 (Lembaran Daerah Kabupaten Purworejo Tahun 2022 Nomor 10 Seri A Nomor 3)

kk. Peraturan Daerah Kabupaten Purworejo Nomor 9 Tahun 2023 tentang Perubahan Anggaran Pendapatan dan Belanja Daerah Kabupaten Purworejo Tahun Anggaran 2023;

ll. Peraturan Bupati Purworejo Nomor 14.A Tahun 2008 tentang Pedoman Pelaksanaan Penatausahaan Anggaran Pendapatan dan Belanja Daerah Kabupaten Purworejo, sebagaimana telah beberapa kali diubah, terakhir dengan Peraturan Bupati Purworejo Nomor 55 Tahun 2013 tentang Perubahan Kedua Atas Peraturan Bupati Purworejo Nomor 14.A Tahun 2008 tentang Pedoman Pelaksanaan Penatausahaan Anggaran Pendapatan dan Belanja Daerah Kabupaten Purworejo (Berita Daerah Kabupaten Purworejo Tahun 2013 Nomor 55);

mm. Peraturan Bupati Purworejo Nomor 76 Tahun 2018 tentang Pedoman Pengelolaan Bantuan Keuangan Bersifat Khusus Kepada Pemerintah Desa untuk Kegiatan Bidang Jalan yang Bersumber dari Anggaran Pendapatan dan Belanja Daerah Kabupaten Purworejo (Berita Daerah Kabupaten Purworejo Tahun 2018 Nomor 76), sebagaimana telah diubah dengan Peraturan Bupati Purworejo Nomor 84 Tahun 2022 tentang Perubahan atas Peraturan Bupati Purworejo Nomor 76 Tahun 2018 tentang Pedoman Pengelolaan Bantuan Keuangan Bersifat Khusus Kepada Pemerintah Desa untuk Kegiatan Bidang Jalan yang Bersumber dari Anggaran Pendapatan dan Belanja Daerah Kabupaten Purworejo (Berita Daerah Kabupaten Purworejo Tahun 2022 Nomor 84);

nn. Peraturan Bupati Purworejo Nomor 73 Tahun 2019 tentang Pemberian Insentif kepada Ketua Rukun Tetangga dan Ketua Rukun Warga dari Anggaran Pendapatan dan Belanja Daerah Kabupaten Purworejo (Berita Daerah Kabupaten Purworejo Tahun 2020 Nomor 42), sebagaimana telah diubah beberapa kali, terakhir dengan Peraturan Bupati Purworejo Nomor 13 Tahun 2022 tentang Perubahan Ketiga Atas Peraturan Bupati Purworejo Nomor 73 Tahun 2019 tentang Pemberian Insentif kepada Ketua Rukun Tetangga dan Ketua Rukun Warga dari Anggaran Pendapatan dan Belanja Daerah Kabupaten Purworejo (Berita Daerah Kabupaten Purworejo Tahun 2022 Nomor 13);

oo. Peraturan Bupati Purworejo Nomor 15 Tahun 2021 tentang Pedoman Pengelolaan Belanja Tidak Terduga pada Anggaran Pendapatan dan Belanja Daerah Kabupaten Purworejo (Berita Daerah Kabupaten Purworejo Tahun 2021 Nomor 15);

pp. Peraturan Bupati Purworejo Nomor 18 Tahun 2021 tentang Pedoman Pengalokasian, Penyaluran dan Pengelolaan Bagian dari Hasil Pajak Daerah dan Retribusi Daerah kepada Desa (Berita Daerah Kabupaten Purworejo Tahun 2021 Nomor 18), sebagaimana telah diubah dengan Peraturan Bupati Purworejo Nomor 194 Tahun 2021 tentang Perubahan Atas Peraturan Bupati Purworejo Nomor 18 Tahun 2021 tentang Pedoman Pengalokasian, Penyaluran dan Pengelolaan Bagian dari Hasil Pajak Daerah dan Retribusi Daerah kepada Desa (Berita Daerah Kabupaten Purworejo Tahun 2021 Nomor 194);

qq. Peraturan Bupati Purworejo Nomor 51 Tahun 2021 tentang Tata Cara Penganggaran, Pelaksanaan dan Penatausahaan, Pertanggungjawaban dan Pelaporan, serta Monitoring dan Evaluasi Hibah Berupa Bantuan Keuangan kepada Partai Politik dari Anggaran Pendapatan dan Belanja Daerah Kabupaten Purworejo (Berita Daerah Kabupaten Purworejo Tahun 2021 Nomor 51);

rr. Peraturan Bupati Purworejo Nomor 66 Tahun 2022 tentang Rencana Kerja Pemerintah Daerah Kabupaten Purworejo Tahun 2023 (Berita Daerah Kabupaten Purworejo Tahun 2021 Nomor 33), sebagaimana telah diubah dengan Peraturan Bupati Purworejo Nomor 29 Tahun 2023 tentang Perubahan Atas Peraturan Bupati Purworejo Nomor 66 Tahun 2022 tentang Rencana Kerja Pemerintah Daerah Kabupaten Purworejo Tahun 2023 (Berita Daerah Kabupaten Purworejo Tahun 2023 Nomor 29);

ss. Peraturan Bupati Purworejo Nomor 68 Tahun 2022 tentang Pedoman Pengelolaan Belanja Hibah dan Bantuan Sosial yang bersumber dari Anggaran Pendapatan dan Belanja Daerah Kabupaten Purworejo (Berita Daerah Kabupaten Purworejo Tahun 2022 Nomor 68);

tt. Peraturan Bupati Purworejo Nomor 87 Tahun 2022 tentang Pedoman Pengelolaan Bantuan Keuangan Bersifat Khusus Bidang Kebudayaan kepada Pemerintah Desa yang bersumber dari Anggaran Pendapatan dan Belanja Daerah Kabupaten Purworejo (Berita Daerah Kabupaten Purworejo Tahun 2022 Nomor 87);

uu. Peraturan Bupati Purworejo Nomor 90 Tahun 2022 tentang Pedoman Pengelolaan Bantuan Keuangan Bersifat Khusus Bidang Pariwisata kepada Pemerintah Desa (Berita Daerah Kabupaten Purworejo Tahun 2022 Nomor 90);

vv. Peraturan Bupati Purworejo Nomor 96 Tahun 2022 tentang Pedoman Tata Cara Pengalokasian dan Pengelolaan Alokasi Dana Desa Tahun Anggaran 2023 (Berita Daerah Kabupaten Purworejo Tahun 2022 Nomor 96);

ww. Peraturan Bupati Purworejo Nomor 97 Tahun 2022 tentang Pedoman Pengelolaan Bantuan Keuangan Bersifat Khusus kepada Pemerintah Desa untuk Pemberian Penghasilan Bagi Staf Perangkat Desa dari Anggaran Pendapatan dan Belanja Daerah Kabupaten Purworejo Tahun Anggaran 2023 (Berita Daerah Kabupaten Purworejo Tahun 2022 Nomor 97), sebagaimana telah diubah dengan Peraturan Bupati Purworejo Nomor 102 Tahun 2023 tentang Perubahan atas Peraturan Bupati

Purworejo Nomor 97 Tahun 2022 tentang Pedoman Pengelolaan Bantuan Keuangan Bersifat Khusus kepada Pemerintah Desa untuk Pemberian Penghasilan Bagi Staf Perangkat Desa dari Anggaran Pendapatan dan Belanja Daerah Kabupaten Purworejo Tahun Anggaran 2023 (Berita Daerah Kabupaten Purworejo Tahun 2023 Nomor 102);

xx. Peraturan Bupati Purworejo Nomor 103 Tahun 2022 tentang Penjabaran Anggaran Pendapatan dan Belanja Daerah Kabupaten Purworejo Tahun Anggaran 2023 (Berita Daerah Kabupaten Purworejo Tahun 2022 Nomor 103), sebagaimana telah diubah beberapa kali terakhir dengan Peraturan Bupati Purworejo Nomor 33 Tahun 2023 tentang Perubahan Kedua atas Peraturan Bupati Purworejo Nomor 103 Tahun 2022 tentang Penjabaran Anggaran Pendapatan dan Belanja Daerah Kabupaten Purworejo Tahun Anggaran 2023 (Berita Daerah Kabupaten Purworejo Tahun 2023 Nomor 33);

yy. Peraturan Bupati Purworejo Nomor 105 Tahun 2022 tentang Petunjuk Pelaksanaan Anggaran Pendapatan dan Belanja Daerah Kabupaten Purworejo Tahun Anggaran 2023 (Berita Daerah Kabupaten Purworejo Tahun 2022 Nomor 105), sebagaimana telah diubah dengan Peraturan Bupati Purworejo Nomor 112 Tahun 2023 tentang Perubahan atas Peraturan Bupati Purworejo Nomor 105 Tahun 2022 tentang Petunjuk Pelaksanaan Anggaran Pendapatan dan Belanja Daerah Kabupaten Purworejo Tahun Anggaran 2023 (Berita Daerah Kabupaten Purworejo Tahun 2022 Nomor 105);

zz. Peraturan Bupati Purworejo Nomor 35 Tahun 2023 tentang Pedoman Pengelolaan Bantuan Keuangan Yang Bersifat Khusus Kepada Pemerintah Desa Untuk Kegiatan Peningkatan Sarana dan Prasarana (Berita Daerah Kabupaten Purworejo Tahun 2023 Nomor 42);

aaa. Peraturan Bupati Purworejo Nomor 42 Tahun 2023 tentang Penjabaran Perubahan Anggaran Pendapatan dan Belanja Daerah Kabupaten Purworejo Tahun Anggaran 2022 (Berita Daerah Kabupaten Purworejo Tahun 2023 Nomor 42), sebagaimana telah diubah dengan Peraturan Bupati Purworejo Nomor 103 Tahun 2023 tentang Perubahan Kedua atas Peraturan Bupati Purworejo Nomor 42 Tahun 2023 tentang Penjabaran Perubahan Anggaran Pendapatan dan Belanja Daerah Kabupaten Purworejo Tahun Anggaran 2023 (Berita Daerah Kabupaten Purworejo Tahun 2023 Nomor 42);

bbb. Peraturan Bupati Purworejo Nomor 120 Tahun 2023 tentang Kebijakan Akuntansi Pemerintah Daerah (Berita Daerah Kabupaten Purworejo Tahun 2023 Nomor 120);

1.3. Sistematika Penulisan Catatan atas Laporan Keuangan

Sistematika Penulisan Catatan atas Laporan Keuangan Tahun Anggaran 2023 sebagai berikut :

Bab I Pendahuluan

1.1. Maksud dan tujuan penyusunan Laporan Keuangan

1.2. Landasan Hukum penyusunan Laporan Keuangan

1.3. Sistematika penulisan Catatan atas Laporan Keuangan

Bab II Ekonomi makro, kebijakan keuangan, dan pencapaian target kinerja APBD
2.1. Ekonomi makro
2.2. Kebijakan Keuangan
2.3. Capaian Target Kinerja APBD
Bab III Ikhtisar pencapaian kinerja keuangan
3.1. Ikhtisar realisasi pencapaian target kinerja keuangan
3.2. Hambatan dan kendala yang ada dalam pencapaian target yang telah ditetapkan
3.3. Penganggaran terkait *Mandatory Spending* Pemerintah Kabupaten Purworejo Tahun Anggaran 2023
Bab IV Kebijakan Akuntansi
4.1. Entitas Pelaporan Keuangan Daerah
4.2. Basis akuntansi yang mendasari penyusunan laporan keuangan
4.3. Basis pengukuran yang mendasari penyusunan laporan keuangan
4.4. Penerapan kebijakan akuntansi berkaitan dengan ketentuan yang ada dalam standar akuntansi pemerintah
Bab V Penjelasan Pos-pos laporan keuangan
5.1. Laporan Realisasi Anggaran
5.1.1. Pendapatan Daerah
5.1.2. Belanja Daerah
5.1.3. Pembiayaan Daerah
5.1.4. Sisa Lebih Perhitungan Anggaran (SILPA)
5.2. Laporan Perubahan Saldo Anggaran Lebih
5.3. Neraca
5.3.1. Aset
5.3.2. Kewajiban
5.3.3. Ekuitas
5.4. Laporan Operasional
5.4.1. Pendapatan – LO
5.4.2. Beban
5.4.3. Defisit Penjualan Aset Non Lancar
5.4.4. Surplus/Defisit - LO
5.5. Laporan Arus Kas
5.6. Laporan Perubahan Ekuitas
Bab VI Penjelasan atas informasi-informasi non keuangan
Bab VII Penanganan Inflasi Pemerintah Kabupaten Purworejo Tahun Anggaran 2023
Bab VIII Penutup

BAB II
EKONOMI MAKRO, KEBIJAKAN KEUANGAN DAN PENCAPAIAN TARGET KINERJA APBD

2.1 Ekonomi Makro

a. Gambaran Umum Kabupaten Purworejo

Kabupaten Purworejo merupakan salah satu dari 35 Kabupaten/Kota di wilayah Provinsi Jawa Tengah. Kabupaten Purworejo dengan luas wilayah 1.081,45 km², terbagi dalam 16 Kecamatan. Wilayah tersebut terdiri dari 469 desa dan 25 kelurahan. Batas-batas wilayah Kabupaten Purworejo:
Sebelah utara : Kabupaten Wonosobo & Kabupaten Magelang
Sebelah selatan : Samudera Indonesia
Sebelah barat : Kabupaten Kebumen
Sebelah timur : Kabupaten Kulon Progo, Provinsi DIY
Peta Kabupaten Purworejo dapat dilihat sebagai berikut :

Gambar 2.1. Peta Administrasi Kabupaten Purworejo

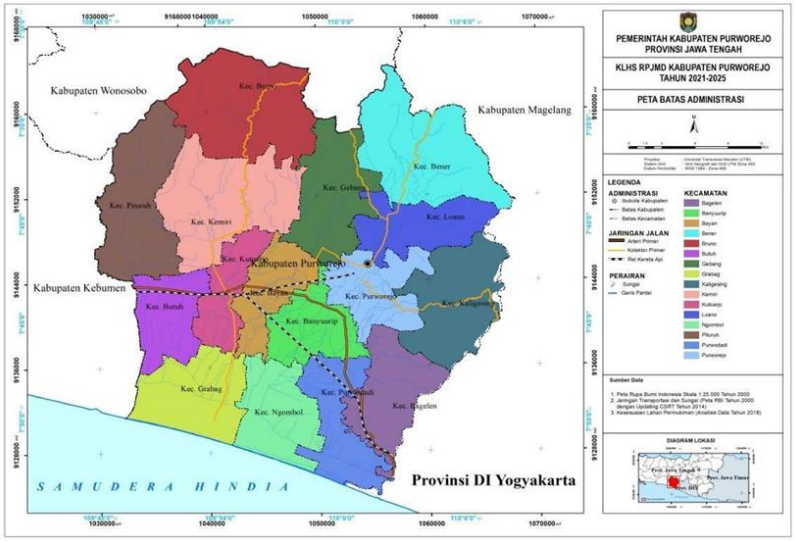

Sumber: RTRW Kabupaten Purworejo Tahun 2021 – 2041.

Wilayah Kabupaten Purworejo sebagian besar terdiri dari daerah pertanian. Sebagian besar penduduk bermukim di wilayah desa yang tersedia banyak lahan pertanian. Aktivitas ekonomi Kabupaten Purworejo bergantung pada sektor pertanian, di antaranya padi, jagung, ubi kayu dan hasil palawija lain serta kelapa. Sentra tanaman padi di Kecamatan Ngombol, Purwodadi dan Banyuurip. Kelapa merupakan tanaman perkebunan rakyat sebagai sumber penghasilan kedua setelah padi bagi sebagian petani di Kabupaten Purworejo.

Kabupaten Purworejo juga menjadi salah satu sentra penghasil empon-empon yaitu: kapulaga, kemukus, temulawak, kencur, kunyit dan jahe yang sekarang merupakan komoditas biofarmaka. Selain untuk bumbu penyedap masakan, juga untuk bahan baku jamu. Sentra penghasil empon-empon di Kecamatan Kaligesing, Loano dan Bener. Konsumen tanaman empon-empon adalah perajin jamu gendong, pengusaha industri jamu jawa dan rumah makan.

Pada bidang peternakan, kambing Peranakan Etawa (PE) merupakan kambing khas Purworejo. Peternakan kambing PE banyak terdapat di Kecamatan Kaligesing, dan sisanya dari Kecamatan Purworejo, Bruno, dan Kemiri. Di Kecamatan Kaligesing, kambing itu dikawinkan dengan kambing lokal, sehingga tercipta kambing PE ras Kaligesing.

Potensi lain dari Kabupaten Purworejo adalah pariwisata. Objek wisata unggulan antara lain Pantai Jatimalang, Keburuhan, Ketawang, dan Goa Seplawan. Selain sektor pariwisata, potensi lain dari Kabupaten Purworejo yaitu sebagai penghasil gula kelapa, buah buahan (Durian dan Manggis), perikanan, serta kerajinan bambu.

Kabupaten Purworejo memiliki keunggulan secara strategis ditinjau dari aksesibilitas, kedudukan pemerintahan (berdampingan dengan Kabupaten Kebumen, Magelang, Wonosobo, dan Kulon Progo), dekat dengan fasilitas transportasi serta lokasi Bandara Yogyakarta International Airport maupun posisi jalur distribusi perdagangan. Kedudukan Kabupaten Purworejo ini dapat dijadikan sebagai salah satu kawasan strategis nasional.

Kehadiran Badan Otorita Borobudur seluas ± 309 Ha termasuk didalamnya kawasan otoritatif seluas ± 50 Ha dalam Peraturan Presiden Nomor 46 tahun 2017, merupakan salah satu titik perkembangan baru di wilayah Pegunungan Menoreh di perbatasan tiga Kabupaten, yaitu: Kabupaten Purworejo, Kabupaten Magelang, dan Kabupaten Kulon Progo Daerah Isimewa Yogyakarta. Kawasan Badan Otorita Borobudur (BOB) akan menjadi salah satu destinasi wisata baru dengan konsep *nomadic tourism* diharapkan dapat meningkatkan jumlah kunjungan wisata di Kabupaten Purworejo.

b. Jumlah Penduduk

Berdasarkan Buku Kabupaten Purworejo Dalam Angka Tahun 2024, BPS Kabupaten Purworejo, Penduduk Kabupaten Purworejo pada tahun 2018 berjumlah 713.761 jiwa, tahun 2019 berjumlah 714.816 jiwa, tahun 2020 berjumlah 769.880 jiwa, tahun 2021 berjumlah 773.588 jiwa, tahun 2022 berjumlah 778.257 jiwa, dan tahun 2023 berjumlah 788.265 jiwa. Hal tersebut berarti pada tahun 2023 ada penambahan penduduk sebanyak 10.008 jiwa bila dibandingkan jumlah penduduk pada tahun 2022. Komposisi penduduk pada tahun 2023 terdiri dari 50,07 persen penduduk laki-laki dan 49,93 persen penduduk perempuan. Kabupaten Purworejo dengan luas wilayah 1.081,45 km² maka kepadatan penduduk setiap km² sebesar 722 jiwa. Laju pertumbuhan pada tahun 2023 sebesar 1,29 persen.

c. Tingkat Pengangguran

Isu ketenagakerjaan yang seringkali mendapatkan perhatian adalah pengangguran terbuka. Pengangguran terbuka terdiri dari : a. Mereka yang tak punya pekerjaan dan mencari pekerjaan; b. Mereka yang tak punya pekerjaan dan mempersiapkan usaha; c. Mereka yang tak punya pekerjaan dan tidak mencari pekerjaan, karena merasa tidak mungkin mendapatkan pekerjaan; d. Mereka yang sudah punya pekerjaan, tetapi belum mulai bekerja.

Berdasarkan Buku Kabupaten Purworejo Dalam Angka Tahun 2024, BPS Kabupaten Purworejo, Pengangguran Terbuka Kabupaten Purworejo pada tahun 2020 sebesar 4.04%, tahun 2021 sebesar 3,59%, tahun 2022 sebesar 4,45% dan tahun 2023 sebesar 4,02% dari total jumlah penduduk yang masuk kelompok angkatan kerja (berusia 15 tahun ke atas). Berdasarkan sumber dari BPS Kabupaten Purworejo, untuk tahun 2023 ini jumlah pengangguran terbuka berjumlah 18.872 orang dari 469.977 orang yang masuk dalam Angkatan Kerja. Itu berarti Tingkat Pengangguran Terbuka sebesar 4,02%.

d. Kualitas Pembangunan Manusia

Salah satu ukuran yang dapat digunakan untuk mengetahui sejauh mana kualitas pembangunan manusia yang telah berhasil dicapai adalah dengan *Human Development Index* (HDI) atau Indeks Pembangunan Manusia (IPM). Indeks Pembangunan Manusia (IPM) merupakan indikator untuk mengukur tiga dimensi pokok pembangunan manusia yang mencerminkan status kemampuan dasar penduduk, yaitu Angka Usia Harapan Hidup (AHH) untuk mengukur peluang hidup. Sedangkan Rata-Rata Lama Sekolah dan Angka Harapan Lama Sekolah merupakan dimensi pokok yang menunjukkan status tingkat pendidikan. Pengeluaran Riil Per Kapita guna mengukur akses terhadap sumberdaya yang dibutuhkan untuk mencapai standar hidup layak.

Berdasarkan BPS Kabupaten Purworejo yang tercantum dalam Rancangan Awal RKPD Kabupaten Purworejo Tahun 2025, Angka Usia Harapan Hidup Kabupaten Purworejo pada tahun 2023 adalah 75,37 tahun. Rata-rata Lama Sekolah pada tahun 2023 sebesar 8,46 tahun dengan Harapan Lama Sekolah sebesar 13,53 tahun. Pengeluaran Riil Per Kapita pada tahun 2023 sebesar Rp11.110.000,00.

IPM Kabupaten Purworejo mengalami peningkatan pada beberapa tahun terakhir ditunjukkan pada Buku Indeks Pembangunan Manusia Tahun 2023, yaitu tahun 2015 sebesar 70,37, tahun 2016 sebesar 70,66, tahun 2017 sebesar 71,31 tahun 2018 sebesar 71,87, tahun 2019 sebesar 72,50, tahun 2020 sebesar 72,68, tahun 2021 sebesar 72,98%, tahun 2022 sebesar 73,60%, dan tahun 2023 sebesar 74,35%. Berdasarkan BPS Kabupaten Purworejo yang tercantum dalam Rancangan Awal RKPD Kabupaten Purworejo Tahun 2025, realisasi capaian nilai Indeks Pembangunan Manusia sebesar 74,35.

Dari Buku Indeks Pembangunan Manusia Tahun 2023 bisa diperoleh gambaran jelas perkembangan Indeks Pembangunan Manusia (IPM) Kabupaten Purworejo tahun 2013 hingga 2023 dengan pertumbuhan IPM sebagaimana ditunjukkan oleh gambar di bawah ini.

Gambar 2.2. Gambar Perkembangan Indeks Pembangunan Manusia (IPM) Kabupaten Purworejo tahun 2013 hingga 2023

Sumber : BPS Kabupaten Purworejo yang dikutip dalam Ranwal RKPD Tahun 2025.

e. Produk Domestik Regional Bruto

Produk Domestik Regional Bruto (PDRB) adalah salah satu bagian dari sistem neraca ekonomi regional yang di dalamnya merekam hasil-hasil dari kegiatan ekonomi di suatu wilayah dalam periode tertentu/satu tahun. PDRB didefinisikan sebagai jumlah nilai tambah yang dihasilkan oleh seluruh nilai barang dan jasa akhir yang dihasilkan oleh seluruh unit ekonomi di suatu wilayah. PDRB atas dasar harga berlaku menggambarkan nilai tambah barang dan jasa yang dihitung menggunakan harga pada setiap tahun. Sedangkan PDRB atas dasar harga konstan menunjukkan nilai tambah barang dan jasa yang dihitung menggunakan harga tahun tertentu sebagai tahun dasar, yaitu dalam periode tahun sampai dengan tahun 2023 ini menggunakan tahun dasar tahun 2010. Berdasarkan Buku Kabupaten Purworejo Dalam Angka Tahun 2024, PDRB Kabupaten Purworejo berdasarkan harga konstan tahun 2021 sebesar Rp13.573.470.000.000,00, tahun 2022 sebesar Rp14.300.560.000.000,00 dan tahun 2023 sebesar Rp15.025.910.000.000,00.

f. Pertumbuhan Ekonomi Kabupaten Purworejo

Pertumbuhan ekonomi Kabupaten Purworejo tahun 2023 berdasarkan Buku Kabupaten Purworejo Dalam Angka Tahun 2024 yang ditunjukkan oleh laju pertumbuhan Produk Domestik Regional Bruto (PDRB) atas dasar harga konstan 2010, yaitu 5,07% persen. Pertumbuhan ekonomi tersebut berada diatas laju pertumbuhan PDRD Provinsi Jawa Tengah Tahun 2023 sebesar 4,98% dan laju pertumbuhan PDRD Nasional sebesar 5,04%. Lebih lanjut, kondisi pertumbuhan ekonomi ini dapat diamati pada gambar berikut:

Gambar 2.3. Pertumbuhan Ekonomi Kabupaten Purworejo, Provinsi Jawa Tengah, dan Indonesia Tahun 2018 – 2023 (%)

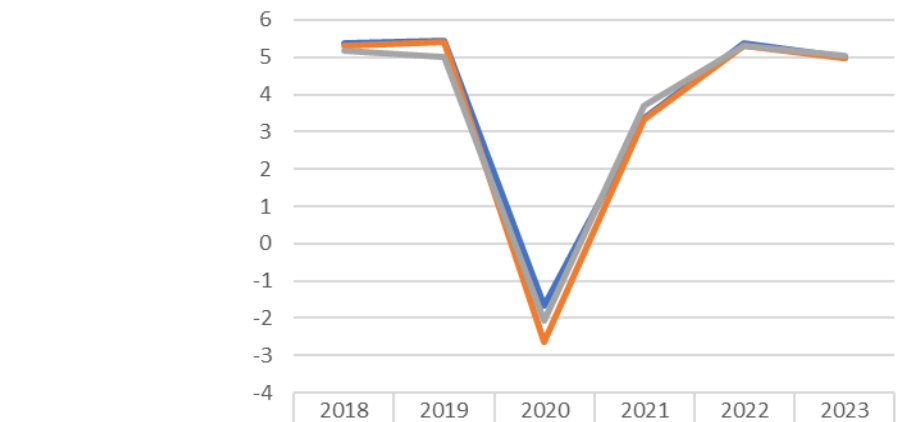

	2018	2019	2020	2021	2022	2023
Kabupaten Purworejo	5.38	5.45	-1.66	3.38	5.36	5.02
Provinsi Jawa Tengah	5.3	5.4	-2.65	3.32	5.31	4.98
Nasional	5.17	5.02	-2.07	3.69	5.31	5.04

Sumber: BPS Kabupaten Purworejo, 2024 & BPS Provinsi Jawa Tengah, 2024.

g. Inflasi

Salah satu indikator makro ekonomi yang sangat penting adalah laju inflasi. Indikator ini menunjukkan tingkat perkembangan harga serta kestabilan perekonomian di suatu wilayah. Dalam roda perekonomian salah satu hal yang menjadi perhatian Pemerintah adalah laju inflasi karena inflasi akan berimplikasi pada hampir semua elemen didalam sistem ekonomi.

Angka inflasi yang cenderung rendah menunjukkan tingkat kestabilan harga terpelihara dengan baik, sebaliknya semakin tinggi inflasi menggambarkan gejolak harga yang terjadi pada periode tertentu semakin besar.

Pada akhir tahun 2015 tingkat inflasi di Kabupaten Purworejo mencapai inflasi sebesar 3,45%. Angka inflasi tersebut menurun pada tahun 2016 yang tercatat sebesar 2,80 %. Setahun kemudian pada tahun 2017, tingkat inflasi meningkat sebesar 4,29%. Pada tahun 2018 tingkat inflasi kembali mengalami penurunan menjadi sebesar 3,10%. Berdasarkan Buku Kabupaten Purworejo Dalam Angka Tahun 2020, inflasi pada tahun 2019 sebesar 2,47 %.

Sejak tahun 2020, BPS tidak lagi menghitung tingkat inflasi di Kabupaten Purworejo. Perkembangan inflasi selanjutnya hanya dapat ditunjukkan di tingkat nasional, provinsi, dan kota-kota besar di Jawa Tengah. Purwokerto merupakan daerah rujukan yang paling dekat untuk menggambarkan kondisi inflasi di Kabupaten Purworejo. Di daerah ini pada tahun 2020, 2021, dan 2022, terjadi inflasi sebesar 1,90%, 2,18% dan 6,49%. Pada tahun 2023 Bulan November, mengacu pada tingkat inflasi di Purwokerto maka tingkat inflasi di Purworejo sebesar 2,05%. Angka ini lebih tinggi apabila dibandingkan dengan angka di tingkat provinsi sebesar 2,89% dan nasional sebesar 2,61%.

h. Angka Kemiskinan

Untuk mengukur kemiskinan, BPS menggunakan konsep kemampuan memenuhi kebutuhan dasar (*basic needs approach*). Dengan pendekatan ini, kemiskinan dipandang sebagai ketidakmampuan dari sisi ekonomi untuk memenuhi kebutuhan dasar makanan dan bukan makanan yang diukur dari sisi pengeluaran. Metode yang digunakan adalah menghitung Garis Kemiskinan (GK), yang terdiri dari dua komponen yaitu Garis Kemiskinan Makanan (GKM) dan Garis Kemiskinan Non-Makanan (GKNM). Penghitungan Garis Kemiskinan dilakukan secara terpisah untuk daerah perkotaan dan perdesaan. Garis Kemiskinan Makanan (GKM) merupakan nilai pengeluaran kebutuhan minimum makanan yang disetarakan dengan 2.100 kalori per kapita per hari. Garis Kemiskinan Non-Makanan (GKNM) adalah kebutuhan minimum untuk perumahan, sandang, pendidikan, kesehatan, dan kebutuhan dasar lainnya. Penduduk miskin adalah penduduk yang memiliki rata-rata pengeluaran per kapita per bulan di bawah Garis Kemiskinan.

Jumlah penduduk miskin berdasarkan data BPS mengalami penurunan. Pada tahun 2017 jumlah penduduk miskin Kabupaten Purworejo sebanyak 98.600 jiwa, pada tahun 2018 sebanyak 83.550 jiwa, pada tahun 2019 sebanyak 82.170 jiwa, pada tahun 2020 sebanyak 84.790 jiwa, pada tahun 2021 sebanyak 88.800, pada tahun 2022 sebanyak 82.640 dan pada tahun 2023 sebanyak 81.280. Prosentase penduduk miskin di Kabupaten Purworejo pada tahun 2022 sebesar 11,53%, yang berarti mengalami penurunan dibandingkan pada tahun 2021 sebesar 12,40%. Pada tahun 2023, berdasarkan data dari BPS, angka kemiskinan menurun kembali menjadi 11,33%.

Gambar 2.4. Jumlah dan Prosentase Penduduk Miskin di Kabupaten Puworejo Tahun 2013 – 2023

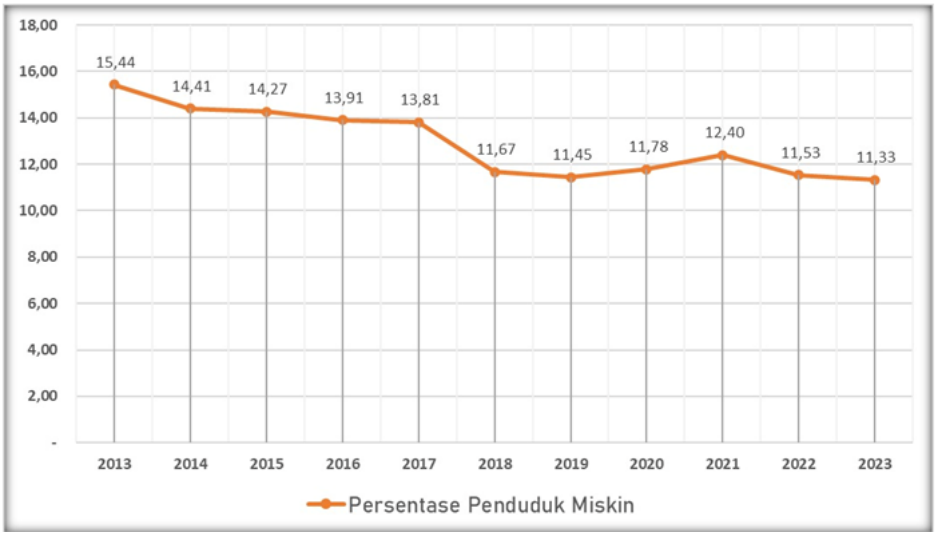

Sumber: BPS Kabupaten Purworejo (diolah dari data Susenas), 2023 dan Rancangan Awal RKPD Kabupaten Purworejo Tahun 2025.

i. Gini ratio

Gini Ratio adalah indeks yang menggambarkan pemerataan dan ketimpangan secara keseluruhan, mulai dari pendapatan hingga distribusi. Rentang skor 0 - 1. Indeks 0 menunjukkan pemerataan total, sedangkan 1 menunjukkan terjadinya ketidakmerataan atau ketimpangan total. Berdasarkan BPS Kabupaten Purworejo Tahun 2022, *Gini Ratio* Kabupaten Purworejo selama 3 tahun terakhir (tahun 2021 dan 2022) sebesar 0,337 dan 0,353. *Gini Ratio* Kabupaten Purworejo Tahun 2023 sebesar 0,337 masih berada di bawah *Gini Ratio* Provinsi Jawa Tengah sebesar 0,369 dan Nasional sebesar 0,388.

2.2 Kebijakan Keuangan Daerah

a. Kebijakan Umum Anggaran

Kebijakan Umum Anggaran Pendapatan dan Belanja Daerah (KUA) T.A. 2023 disusun mengacu pada kebutuhan daerah sebagaimana terdapat dalam Peraturan Bupati Purworejo Nomor 66 Tahun 2022 tentang Rencana Kerja Pemerintah Daerah (RKPD) Kabupaten Purworejo Tahun 2023. Selain itu, KUA T.A. 2022 juga disusun dengan mempedomani Peraturan Menteri Dalam Negeri Nomor 84 Tahun 2022 tentang Pedoman Penyusunan Anggaran Pendapatan dan Belanja Daerah Tahun Anggaran 2023. KUA T.A. 2023 telah dibahas bersama dengan Dewan Perwakilan Rakyat Daerah (DPRD) Kabupaten Purworejo dan disepakati dengan Nota Kesepakatan antara Pemerintah Kabupaten Purworejo dengan DPRD Kabupaten Purworejo Nomor : 912/9414 - 910/15 Tahun 2022 Tanggal 29 Juli 2022. Untuk perubahan APBD T.A. 2023 mengacu pada Peraturan Bupati Purworejo Nomor 29 Tahun 2023 tentang Perubahan Peraturan Bupati Purworejo Nomor 66 Tahun 2022 tentang Rencana Kerja Pemerintah Daerah Kabupaten Purworejo Tahun 2023 dan Kebijakan Umum Perubahan Anggaran Pendapatan dan Belanja Daerah (Perubahan KUA) T.A. 2023 sebagaimana Nota Kesepakatan antara Pemerintah Kabupaten Purworejo dengan Dewan Perwakilan Rakyat Daerah Kabupaten Purworejo Nomor 915/11.166 - 910/11 Tahun 2023, tanggal 7 Agustus 2023.

1) Kebijakan Pendapatan Daerah

Pendapatan daerah yang dianggarkan dalam APBD Tahun Anggaran 2023 merupakan perkiraan yang terukur secara rasional dan memiliki kepastian serta dasar hukum penerimaannya. Selanjutnya pendapatan daerah yang dianggarkan dalam APBD Tahun Anggaran 2023 meliputi semua penerimaan uang melalui RKUD yang tidak perlu dibayar kembali oleh daerah dan penerimaan lainnya yang sesuai dengan ketentuan peraturan perundang-undangan diakui sebagai penambah ekuitas yang merupakan hak daerah dalam 1 (satu) tahun anggaran. Pendapatan daerah dirinci menurut urusan Pemerintahan Daerah, bidang urusan Pemerintahan Daerah, organisasi, kelompok, jenis, objek, rincian objek, dan sub rincian objek pendapatan daerah. Pendapatan daerah terdiri dari 3 kelompok, yaitu: Pendapatan Asli Daerah, Pendapatan Transfer dan Lain-lain Pendapatan Daerah Yang Sah. Pendapatan Asli Daerah merupakan kelompok pendapatan yang sepenuhnya

menjadi kewenangan daerah untuk mengelolanya sejak merencanakan hingga pengawasan, sedangkan untuk Pendapatan Transfer dan Lain-lain Pendapatan Daerah Yang Sah merupakan kewenangan Pemerintah dan Pemerintah Provinsi Jawa Tengah mengalokasikan untuk Kabupaten Purworejo dengan penetapan pejabat yang berwenang.

Kebijakan yang ditempuh oleh Pemerintah Kabupaten Purworejo dalam peningkatan pendapatan daerah adalah dengan meningkatkan efisiensi dan efektivitas pengelolaan sumber-sumber pendapatan daerah untuk mendukung pembangunan daerah dengan optimalisasi pemanfaatan sumber-sumber pendapatan dan aset-aset pemerintah daerah. Implementasi dari kebijakan tersebut dijabarkan dalam 4 (empat) arah kebijakan dalam pengelolaan pendapatan daerah, yaitu:

(1) Upaya untuk memobilisasi sumber-sumber pendapatan daerah yang muncul sebagai akibat peningkatan aktivitas ekonomi serta adanya berbagai program investasi,

(2) Optimalisasi pungutan PAD melalui :

   (a) Intensifikasi melalui penyempurnaan dasar hukum pemungutan dan Retribusi Daerah.

   (b) Peningkatan layanan pembayaran pajak dengan kemudahan berbasis teknologi informasi serta pengembangan titik layanan yang melibatkan partisipasi masyarakat di pedesaan.

   (c) Kerjasama dengan stakeholder dalam upaya peningkatan kepatuhan wajib pajak.

   (d) Peningkatan kerjasama dengan instansi vertikal dalam rangka optimalisasi peningkatan penerimaan Dana Bagi Hasil Pajak/Bukan Pajak.

   (e) Pengembangan dan peningkatan realisasi investasi yang menyerap banyak tenaga kerja melalui peningkatan efisiensi dan efektifitas pelayanan perijinan dan investasi melalui OPD yang menangani pelayanan terpadu satu pintu (PTSP).

   (f) Optimalisasi pengelolaan BUMD dalam rangka peningkatan deviden atas laba yang dicapai, sebagai kontribusi pada pendapatan asli daerah.

   (g) Peningkatan profesionalisme dan kapasitas sumber daya manusia aparatur pendapatan dan pengelola pajak dan retribusi daerah.

   (h) Memperluas basis pemungutan pajak dan retribusi;

   (i) Memperbaiki tata kelola pajak dan retribusi

(3) Inventarisasi, optimalisasi dan pemberdayaan/revitalisasi aset daerah untuk peningkatan pendapatan dan mendukung prioritas pembangunan daerah (Kemiskinan, Pengangguran dan Pangan);

(4) Optimalisasi manajemen kas pemerintah daerah yang mendukung peningkatan pendapatan daerah.

Struktur pendapatan daerah terdiri atas Pendapatan Asli Daerah, Pendapatan Transfer, dan Lain-Lain Pendapatan Daerah dengan uraian sebagai berikut.

a) Pendapatan Asli Daerah (PAD)

Pendapatan asli daerah adalah pendapatan yang diperoleh daerah sesuai dengan ketentuan peraturan perundang-undangan, dengan memperhatikan kebijakan sebagai berikut.

1) Penganggaran pajak daerah dan retribusi daerah

(a) Perda tentang pajak daerah dan retribusi daerah berpedoman pada Undang-Undang Nomor 28 Tahun 2009 tentang Pajak Daerah dan Retribusi Daerah dan Peraturan Pemerintah Nomor 97 Tahun 2012 tentang Retribusi Pengendalian Lalu Lintas dan Retribusi Perpanjangan Izin Mempekerjakan Tenaga Kerja Asing.

(b) Penetapan target pajak daerah dan retribusi daerah harus didasarkan pada data potensi pajak daerah dan retribusi daerah di masing-masing provinsi dan kabupaten/kota serta memperhatikan perkiraan asumsi makro, seperti pertumbuhan rasio perpajakan daerah, pertumbuhan ekonomi, dan tingkat inflasi tahun 2023 yang dapat mempengaruhi target pendapatan pajak daerah dan retribusi daerah.

(c) Dalam rangka mengoptimalkan pajak daerah dan retribusi daerah, pemerintah daerah harus melakukan kegiatan pemungutan. Kegiatan pemungutan tersebut merupakan suatu rangkaian kegiatan mulai dari penghimpunan data objek dan subjek pajak atau retribusi, penentuan besarnya pajak atau retribusi yang terutang sampai kegiatan penagihan pajak atau retribusi kepada Wajib Pajak atau Wajib Retribusi serta pengawasan penyetorannya, dengan berbasis teknologi.

(d) Pendapatan pajak daerah yang bersumber dari Pajak Kendaraan Bermotor paling sedikit 10% (sepuluh persen), termasuk yang dibagihasilkan kepada kabupaten/kota, dialokasikan untuk mendanai pembangunan dan/atau pemeliharaan jalan serta peningkatan moda dan sarana transportasi umum sebagaimana diamanatkan dalam Pasal 8 ayat (5) Undang-Undang Nomor 28 Tahun 2009.

(e) Pendapatan pajak daerah yang bersumber dari Pajak Rokok, bagian kabupaten/kota, dialokasikan paling sedikit 50% (lima puluh persen) untuk mendanai pelayanan kesehatan masyarakat dan penegakan hukum oleh aparat yang berwenang sebagaimana

diamanatkan dalam Pasal 31 Undang-Undang Nomor 28 Tahun 2009 dan Peraturan Pemerintah Nomor 55 Tahun 2016 tentang Ketentuan Umum dan Tata Cara Pemungutan Pajak Daerah.

(f) Dalam rangka mendukung program Jaminan Kesehatan Nasional (JKN), pemerintah daerah menggunakan pendapatan yang bersumber dari pajak rokok yang merupakan bagian provinsi maupun bagian kabupaten/kota, sebesar 75% (tujuh puluh lima persen) dari 50% (lima puluh persen) realisasi penerimaan pajak rokok bagian hak masing-masing Daerah provinsi/kabupaten/kota untuk pendanaan program jaminan kesehatan nasional sesuai dengan Peraturan Presiden Nomor 82 Tahun 2018 tentang Jaminan Kesehatan, sebagaimana telah diubah dengan Peraturan Presiden Nomor 75 Tahun 2019 tentang Perubahan Atas Peraturan Presiden Nomor 82 Tahun 2018 tentang Jaminan Kesehatan dan Peraturan Menteri Kesehatan Nomor 40 Tahun 2016 tentang Petunjuk Teknis Penggunaan Pajak Rokok Untuk Pendanaan Pelayanan Kesehatan Masyarakat, sebagaimana telah diubah dengan Peraturan Menteri Kesehatan Nomor 53 Tahun 2017 tentang Perubahan atas Peraturan Menteri Kesehatan Nomor 40 Tahun 2016 tentang Petunjuk Teknis Penggunaan Pajak Rokok untuk Pendanaan Pelayanan Kesehatan Masyarakat.

(g) Pendapatan pajak daerah yang bersumber dari Pajak Penerangan Jalan sebagian dialokasikan untuk penyediaan penerangan jalan sebagaimana diamanatkan dalam Pasal 56 ayat (3) Undang-Undang Nomor 28 Tahun 2009.

(h) Pendapatan retribusi daerah yang bersumber dari Retribusi Perpanjangan Izin Mempekerjakan Tenaga Kerja Asing dialokasikan untuk mendanai penerbitan dokumen izin, pengawasan di lapangan, penegakan hukum, penatausahaan, biaya dampak negatif dari perpanjangan Izin Mempekerjakan Tenaga Kerja Asing, dan kegiatan pengembangan keahlian dan keterampilan tenaga kerja lokal dan diatur dalam perda sebagaimana diamanatkan dalam Pasal 16 Peraturan Pemerintah Nomor 97 Tahun 2012.

(i) Pendapatan retribusi daerah yang bersumber dari Retribusi Pengendalian Lalu Lintas dialokasikan untuk mendanai peningkatan kinerja lalu lintas dan peningkatan pelayanan angkutan umum sesuai dengan ketentuan peraturan perundang-undangan sebagaimana diamanatkan dalam Pasal 9 Peraturan Pemerintah Nomor 97 Tahun 2012

(j) Pendapatan retribusi daerah yang bersumber dari Retribusi Pelayanan Kesehatan yang merupakan hasil klaim kepada Badan Penyelenggara Jaminan Sosial (BPJS) yang diterima oleh Satuan Kerja Perangkat Daerah (SKPD) atau Unit Kerja pada SKPD yang belum menerapkan Badan Layanan Umum Daerah (BLUD), dianggarkan pada akun pendapatan, kelompok pendapatan PAD, jenis pendapatan Retribusi Daerah, objek pendapatan Retribusi Jasa Umum, rincian objek pendapatan Retribusi pelayanan Kesehatan dan sub rincian objek pendapatan kode rekening berkenaan.

(k) Pemanfaatan dari penerimaan masing-masing jenis Retribusi diutamakan untuk mendanai kegiatan yang berkaitan langsung dengan peningkatan pelayanan sesuai dengan sumber penerimaan masing-masing jenis retribusi yang bersangkutan sebagaimana diamanatkan dalam Pasal 161 ayat (1) Undang- Undang Nomor 28 Tahun 2009.

(l) Larangan pemerintah daerah melakukan pungutan atau yang disebut nama lainnya yang dipersamakan dengan pungutan di luar yang diatur dalam ketentuan peraturan perundang-undangan, sebagaimana diamanatkan dalam Pasal 286 ayat (2) Undang-Undang Nomor 23 Tahun 2014 tentang Pemerintahan Daerah dan Pasal 32 huruf a Peraturan Pemerintah Nomor 12 Tahun 2019.

(m) Larangan pemerintah daerah melakukan pungutan:

(1) yang menyebabkan ekonomi biaya tinggi;

(2) menghambat mobilitas penduduk;

(3) lalu lintas barang dan jasa antar daerah; dan

(4) kegiatan impor/ekspor yang merupakan program strategis nasional;

sebagaimana diamanatkan dalam Pasal 32 huruf b Peraturan Pemerintah Nomor 12 Tahun 2019.

(n) Hasil pungutan atau sebutan lainnya tersebut wajib disetorkan seluruhnya ke kas negara.

(o) Pemerintah daerah dapat memberikan insentif berupa pengurangan Pajak Reklame bagi koperasi dan UMKM untuk mendukung pengembangan usaha koperasi dan pemberdayaan UMKM.

(p) Pajak daerah dan retribusi daerah dirinci menurut objek, rincian objek dan sub rincian objek.

2) Penganggaran Hasil Pengelolaan Kekayaan Daerah Yang Dipisahkan

Hasil pengelolaan kekayaan daerah yang dipisahkan merupakan penerimaan daerah atas hasil penyertaan modal daerah. Kebijakan penganggaran hasil pengelolaan kekayaan daerah yang dipisahkan Tahun Anggaran 2023 memperhatikan nilai kekayaan daerah yang dipisahkan dan perolehan manfaat ekonomi, sosial dan/atau manfaat lainnya dalam jangka waktu tertentu, meliputi:

(a) keuntungan sejumlah tertentu dalam jangka waktu tertentu berupa deviden, bunga dan pertumbuhan nilai Perusahaan Daerah yang mendapatkan investasi pemerintah daerah;

(b) peningkatan berupa jasa dan keuntungan bagi hasil investasi sejumlah tertentu dalam jangka waktu tertentu;

(c) peningkatan penerimaan daerah dalam jangka waktu tertentu sebagai akibat langsung dari investasi yang bersangkutan;

(d) peningkatan penyerapan tenaga kerja sejumlah tertentu dalam jangka waktu tertentu sebagai akibat langsung dari investasi yang bersangkutan; dan/atau

(e) peningkatan kesejahteraan masyarakat sebagai akibat dari investasi pemerintah daerah;

sebagaimana maksud Pasal 2 dan Pasal 3 Peraturan Menteri Dalam Negeri Nomor 52 Tahun 2012 tentang Pedoman Pengelolaan Investasi Daerah. Hasil pengelolaan kekayaan daerah yang dipisahkan tersebut dirinci menurut objek, rincian objek dan sub rincian objek.

3) Penganggaran Lain-lain PAD Yang Sah

Lain-lain PAD yang sah merupakan penerimaan daerah selain pajak daerah, retribusi daerah, dan hasil pengelolaan kekayaan daerah yang dipisahkan, terdiri atas:

(a) hasil penjualan BMD yang tidak dipisahkan;
(b) hasil pemanfaatan BMD yang tidak dipisahkan;
(c) hasil kerja sama daerah;
(d) jasa giro;
(e) hasil pengelolaan dana bergulir;
(f) pendapatan bunga;
(g) penerimaan atas tuntutan ganti kerugian Keuangan Daerah;
(h) penerimaan komisi, potongan, atau bentuk lain sebagai akibat penjualan, tukar-menukar, hibah, asuransi, dan/atau pengadaan barang dan jasa termasuk penerimaan atau penerimaan lain sebagai akibat penyimpanan uang pada bank, penerimaan dari hasil pemanfaatan barang daerah atau dari kegiatan lainnya merupakan Pendapatan Daerah;

(i) penerimaan keuntungan dari selisih nilai tukar rupiah terhadap mata uang asing;
(j) pendapatan denda atas keterlambatan pelaksanaan pekerjaan;
(k) pendapatan denda pajak daerah;
(l) Pendapatan denda retribusi daerah;
(m) pendapatan hasil eksekusi atas jaminan;
(n) pendapatan dari pengembalian;
(o) pendapatan dari BLUD; dan
(p) pendapatan lainnya sesuai dengan ketentuan peraturan perundang-undangan.

Dalam rangka meningkatkan lain-lain PAD yang sah, pemerintah daerah akan mengoptimalisasikan pemanfaatan barang milik daerah dalam bentuk sewa, Bangun Guna Serah (BGS)/Bangun Serah Guna (BSG), Kerjasama Pemanfaatan (KSP) dan kerjasama penyediaan infrastruktur (KSPI) sesuai peraturan perundang- undangan mengenai barang milik daerah. Lain-lain pendapatan asli daerah yang sah tersebut dirinci berdasarkan objek, rincian objek dan sub rincian objek.

b) Pendapatan Transfer

Pendapatan transfer adalah dana yang bersumber dari Pemerintah Pusat dan pemerintah daerah lainnya, dengan memperhatikan kebijakan sebagai berikut:

1) Transfer Pemerintah Pusat

Transfer Pemerintah Pusat terdiri atas objek :

(a) Dana perimbangan

Pendapatan dana perimbangan terdiri atas rincian objek:

1) Dana Transfer Umum

Pendapatan dana transfer umum, terdiri atas:

(a) Dana Bagi Hasil (DBH)

- Dana Bagi Hasil yang bersumber dari Pajak

Pendapatan Dana Bagi Hasil yang bersumber dari Pajak terdiri atas DBH-Pajak Bumi dan Bangunan (DBH-PBB) selain PBB Perkotaan dan Perdesaan, dan DBH-Pajak Penghasilan (DBH-PPh) yang terdiri dari DBH-PPh Pasal 25 dan Pasal 29 Wajib Pajak Orang Pribadi Dalam Negeri (WPOPDN) dan PPh Pasal 21 dianggarkan paling tinggi sesuai dengan alokasi yang ditetapkan dalam Peraturan Presiden mengenai Rincian APBN Tahun Anggaran 2023 atau Peraturan Menteri Keuangan mengenai

Alokasi DBH-Pajak Tahun Anggaran 2023 atau informasi resmi mengenai alokasi DBH-Pajak Tahun Anggaran 2023 yang dipublikasikan melalui portal Kementerian Keuangan, dengan memperhatikan kemungkinan realisasi penerimaan negara yang dinamis, diantaranya dengan mempertimbangkan penerimaan DBH 3 (tiga) tahun terakhir didasarkan pada realisasi rata-rata pendapatan DBH-Pajak 3 (tiga) tahun terakhir yaitu Tahun Anggaran 2022, Tahun Anggaran 2021 dan Tahun Anggaran 2020.

Dalam hal Peraturan Presiden mengenai Rincian APBN Tahun Anggaran 2023 atau Peraturan Menteri Keuangan mengenai Alokasi DBH-Pajak Tahun Anggaran 2023 ditetapkan dan/atau terdapat perubahan atau informasi resmi mengenai alokasi DBH-Pajak Tahun Anggaran 2023 melalui portal Kementerian Keuangan yang dipublikasikan setelah Perda tentang APBD Tahun Anggaran 2023 ditetapkan, pemerintah daerah harus menyesuaikan alokasi DBH-Pajak dimaksud pada Perda tentang Perubahan APBD Tahun Anggaran 2023 atau ditampung dalam Laporan Realisasi Anggaran (LRA) apabila tidak melakukan Perubahan APBD Tahun Anggaran 2023.

Pendapatan dari DBH-Cukai Hasil Tembakau (DBH-CHT) dianggarkan sesuai dengan alokasi yang ditetapkan dalam Peraturan Menteri Keuangan mengenai Rincian DBH-CHT menurut provinsi/kabupaten/kota Tahun Anggaran 2023.

Apabila Peraturan Menteri Keuangan mengenai Rincian DBH-CHT menurut provinsi/kabupaten/kota Tahun Anggaran 2023 belum ditetapkan, penganggaran pendapatan DBH-CHT didasarkan pada realisasi rata-rata pendapatan DBH-CHT 3 (tiga) tahun terakhir yaitu Tahun Anggaran 2022, Tahun Anggaran 2021 dan Tahun Anggaran 2020.

Dalam hal Peraturan Menteri Keuangan mengenai Rincian DBH-CHT menurut provinsi/kabupaten/kota Tahun Anggaran 2023 telah ditetapkan dan/ atau terdapat perubahan setelah Perda tentang APBD Tahun Anggaran 2023

ditetapkan, pemerintah daerah harus menyesuaikan alokasi DBH-CHT dimaksud dengan melakukan perubahan Perkada tentang penjabaran APBD Tahun Anggaran 2023 dengan pemberitahuan kepada Pimpinan DPRD, untuk selanjutnya dituangkan dalam Perda tentang perubahan APBD Tahun Anggaran 2023 atau ditampung dalam LRA apabila tidak melakukan Perubahan APBD Tahun Anggaran 2023.

- Dana Bagi Hasil yang bersumber dari Sumber Daya Alam

  Pendapatan Dana Bagi Hasil yang bersumber dari Sumber Daya Alam (DBH-SDA) terdiri dari:

  - ✓ DBH-Kehutanan;
  - ✓ DBH-Pertambangan Mineral dan Batubara;
  - ✓ DBH-Pertambangan Minyak Bumi;
  - ✓ DBH-Pertambangan Gas Bumi;
  - ✓ DBH-Pengusahaan Panas Bumi; dan
  - ✓ DBH-Perikanan;

  dianggarkan paling tinggi sesuai dengan alokasi yang ditetapkan dalam Peraturan Presiden mengenai Rincian APBN Tahun Anggaran 2023 atau Peraturan Menteri Keuangan mengenai Alokasi DBH-SDA Tahun Anggaran 2023 atau informasi resmi mengenai alokasi DBH-SDA Tahun Anggaran 2023 yang dipublikasikan melalui portal Kementerian Keuangan dengan memperhatikan kemungkinan realisasi penerimaan negara yang dinamis, diantaranya dengan mempertimbangkan penerimaan DBH 3 (tiga) tahun terakhir didasarkan pada realisasi rata-rata pendapatan DBH-Pajak 3 (tiga) tahun terakhir yaitu Tahun Anggaran 2021, Tahun Anggaran 2020 dan Tahun Anggaran 2019.

  Dalam hal Peraturan Presiden mengenai Rincian APBN Tahun Anggaran 2023 mengenai Alokasi DBH- SDA atau Peraturan Menteri Keuangan mengenai Alokasi DBH-SDA telah ditetapkan dan/atau terdapat perubahan alokasi DBH-SDA atau informasi resmi mengenai alokasi DBH-SDA Tahun Anggaran 2023 melalui portal Kementerian Keuangan yang dipublikasikan setelah Perda tentang

APBD Tahun Anggaran 2023 ditetapkan, pemerintah daerah harus menyesuaikan alokasi DBH-SDA dimaksud pada Perda tentang Perubahan APBD Tahun Anggaran 2023 atau ditampung dalam LRA apabila tidak melakukan Perubahan APBD Tahun Anggaran 2023.

Apabila terdapat pendapatan lebih DBH-SDA Tahun Anggaran 2023 seperti pendapatan kurang salur tahun-tahun sebelumnya atau selisih pendapatan Tahun Anggaran 2023, pendapatan lebih tersebut dituangkan dalam Perda tentang Perubahan APBD Tahun Anggaran 2023 atau ditampung dalam LRA apabila tidak melakukan Perubahan APBD Tahun Anggaran 2023.

Dana Tambahan DBH-Minyak dan Gas Bumi Tahun Anggaran 2023 dianggarkan sesuai dengan Peraturan Presiden mengenai Rincian APBN Tahun Anggaran 2023 atau Peraturan Menteri Keuangan mengenai Alokasi Dana Tambahan DBH-Minyak dan Gas Bumi Tahun Anggaran 2023 atau informasi resmi mengenai alokasi Dana Tambahan DBH-Minyak dan Gas Bumi Tahun Anggaran 2023 yang dipublikasikan melalui portal Kementerian Keuangan.

Apabila Peraturan Presiden mengenai Rincian APBN Tahun Anggaran 2023 atau Peraturan Menteri Keuangan mengenai Alokasi Dana Tambahan DBH- Minyak dan Gas Bumi Tahun Anggaran 2023 belum ditetapkan atau informasi resmi mengenai alokasi Dana Tambahan DBH-Minyak dan Gas Bumi Tahun Anggaran 2023 yang dipublikasikan melalui portal Kementerian Keuangan belum dipublikasikan, penganggaran Dana Tambahan DBH-Minyak dan Gas Bumi tersebut didasarkan pada realisasi rata-rata pendapatan Tambahan DBH-Minyak dan Gas Bumi 3 (tiga) tahun terakhir yaitu Tahun Anggaran 2021, Tahun Anggaran 2020 dan Tahun Anggaran 2019.

Dalam hal Peraturan Presiden mengenai Rincian APBN Tahun Anggaran 2023 atau Peraturan Menteri Keuangan mengenai Alokasi Dana Tambahan DBH- Minyak dan Gas Bumi Tahun Anggaran 2023 tersebut ditetapkan, atau informasi resmi mengenai alokasi Dana Tambahan DBH-Minyak dan Gas Bumi Tahun Anggaran 2023 melalui portal Kementerian Keuangan

dipublikasikan, setelah Perda tentang APBD Tahun Anggaran 2023 ditetapkan, pemerintah daerah harus menyesuaikan Dana Tambahan DBH-Minyak dan Gas Bumi dimaksud dengan terlebih dahulu melakukan perubahan Perkada tentang penjabaran APBD Tahun Anggaran 2023 dengan pemberitahuan kepada Pimpinan DPRD, untuk selanjutnya dituangkan dalam Perda tentang perubahan APBD Tahun Anggaran 2023 atau ditampung dalam LRA apabila tidak melakukan Perubahan APBD Tahun Anggaran 2023.

Dikarenakan Peraturan Presiden mengenai Rincian APBN Tahun Anggaran 2023 atau Peraturan Menteri Keuangan mengenai Alokasi Dana Bagi Hasil (DBH) Tahun Anggaran 2023 belum ditetapkan atau informasi resmi mengenai alokasi Dana Bagi Hasil (DBH) Tahun Anggaran 2023 yang dipublikasikan melalui portal Kementerian Keuangan belum dipublikasikan maka penganggaran Dana Bagi Hasil (DBH) yang dicantumkan dalam KUA dan PPAS Tahun Anggaran 2023 sebesar Rp28.174.349.000,00 yang didasarkan pada realisasi rata-rata pendapatan Dana Bagi Hasil (DBH) 3 (tiga) tahun terakhir yaitu Tahun Anggaran 2022, Tahun Anggaran 2021 dan Tahun Anggaran 2020 serta sesuai alokasi DBH yang tercantum dalam RKPD Kabupaten Purworejo Tahun 2023.

(b) Dana Alokasi Umum (DAU)

DAU bersumber dari pendapatan APBN yang dialokasikan dengan tujuan pemerataan kemampuan keuangan antar daerah untuk mendanai kebutuhan daerah dalam rangka pelaksanaan desentralisasi sesuai dengan ketentuan peraturan perundang-undangan.

Pendapatan DAU dianggarkan sesuai dengan Peraturan Presiden mengenai Rincian APBN Tahun Anggaran 2023 atau informasi resmi mengenai alokasi DAU Tahun Anggaran 2023 yang dipublikasikan melalui portal Kementerian Keuangan.

Dalam hal Peraturan Presiden dimaksud belum ditetapkan atau informasi resmi mengenai alokasi DAU Tahun Anggaran 2023 melalui portal Kementerian Keuangan belum dipublikasikan, penganggaran

pendapatan DAU didasarkan pada alokasi DAU Tahun Anggaran 2022.

Apabila Peraturan Presiden ditetapkan atau informasi resmi mengenai alokasi DAU Tahun Anggaran 2023 melalui portal Kementerian Keuangan dipublikasikan, setelah Perda tentang APBD Tahun Anggaran 2023 ditetapkan, pemerintah daerah harus menyesuaikan alokasi DAU dimaksud pada Perda tentang Perubahan APBD Tahun Anggaran 2023 atau ditampung dalam LRA apabila tidak melakukan perubahan APBD Tahun Anggaran 2023.

2) Dana Transfer Khusus

Dana Transfer Khusus bersumber dari APBN yang dialokasikan pada pemerintah daerah untuk mendanai kegiatan/sub kegiatan khusus yang merupakan urusan pemerintahan yang menjadi kewenangan pemerintah daerah yang ditetapkan oleh Pemerintah sesuai dengan ketentuan peraturan perundang-undangan. Pendapatan dana transfer khusus tersebut, yang diuraikan:

- DAK Fisik
- DAK Non Fisik

Pendapatan Dana Transfer Khusus dimaksud dianggarkan sesuai dengan Peraturan Presiden mengenai Rincian APBN Tahun Anggaran 2023 atau informasi resmi mengenai alokasi Dana Transfer Khusus Tahun Anggaran 2023 yang dipublikasikan melalui portal Kementerian Keuangan. Dalam hal KUA dan PPAS telah disepakati kepala daerah bersama DPRD sebelum Peraturan Presiden mengenai rincian APBN Tahun Anggaran 2023 ditetapkan atau informasi resmi mengenai alokasi Dana Transfer Khusus Tahun Anggaran 2023 melalui portal Kementerian Keuangan belum dipublikasikan, penganggaran Dana Transfer Khusus langsung dituangkan dalam rancangan Perda tentang APBD Tahun Anggaran 2023.

Apabila Peraturan Presiden mengenai rincian APBN Tahun Anggaran 2023 ditetapkan atau informasi resmi mengenai alokasi Dana Transfer Khusus Tahun Anggaran 2023 melalui portal Kementerian Keuangan dipublikasikan setelah Perda tentang APBD Tahun Anggaran 2023 ditetapkan, maka pemerintah daerah harus menganggarkan Dana Transfer Khusus dimaksud dengan melakukan perubahan Perkada tentang Penjabaran APBD Tahun

Anggaran 2023 dengan pemberitahuan kepada pimpinan DPRD, untuk selanjutnya dituangkan dalam Perda tentang perubahan APBD Tahun Anggaran 2023 atau ditampung dalam LRA apabila tidak melakukan perubahan APBD Tahun Anggaran 2023.

(b) Dana Insentif Daerah

Dana Insentif Daerah bersumber dari APBN yang dialokasikan kepada pemerintah daerah tertentu berdasarkan kriteria tertentu dengan tujuan untuk memberikan penghargaan atas perbaikan dan/atau pencapaian kinerja tertentu. Penganggaran Dana Insentif Daerah dialokasikan sesuai dengan Peraturan Presiden mengenai rincian APBN Tahun Anggaran 2023 atau Peraturan Menteri Keuangan mengenai tata cara pengalokasian Dana Insentif Daerah Tahun Anggaran 2023 atau informasi resmi mengenai alokasi Dana Insentif Daerah Tahun Anggaran 2023 yang dipublikasikan melalui portal Kementerian Keuangan.

Dalam hal Peraturan Presiden mengenai Rincian APBN Tahun Anggaran 2023 atau Peraturan Menteri Keuangan mengenai tata cara pengalokasian Dana Insentif Daerah ditetapkan dan/atau terdapat perubahan atau informasi resmi mengenai alokasi Dana Insentif Daerah Tahun Anggaran 2023 melalui portal Kementerian Keuangan dipublikasikan setelah Perda tentang APBD Tahun Anggaran 2023 ditetapkan, pemerintah daerah harus menyesuaikan alokasi Dana Insentif Daerah dimaksud dengan melakukan perubahan Perkada tentang penjabaran APBD Tahun Anggaran 2023 dengan pemberitahuan kepada Pimpinan DPRD, untuk selanjutnya dituangkan dalam Perda tentang Perubahan APBD Tahun Anggaran 2023 atau ditampung dalam LRA apabila tidak melakukan perubahan APBD Tahun Anggaran 2023.

(c) Dana Desa

Dana desa bersumber dari APBN yang diperuntukkan bagi desa yang ditransfer langsung ke rekening kas Desa dan digunakan untuk membiayai penyelenggaraan pemerintahan, pelaksanaan pembangunan, pembinaan kemasyarakatan, dan pemberdayaan masyarakat diatur sesuai dengan ketentuan peraturan perundang-undangan. Dana desa dianggarkan sesuai dengan Peraturan Presiden mengenai Rincian APBN Tahun Anggaran 2023 atau informasi resmi mengenai alokasi Dana Desa Tahun Anggaran 2023 yang dipublikasikan melalui portal Kementerian Keuangan.

Apabila Peraturan Presiden mengenai Rincian APBN Tahun Anggaran 2023 belum ditetapkan atau informasi resmi mengenai alokasi Dana Desa Tahun Anggaran 2023 melalui portal

Kementerian Keuangan belum dipublikasikan, maka penganggaran Dana Desa tersebut didasarkan pada penganggaran Dana Desa Tahun Anggaran 2022.

Dalam hal Peraturan Presiden mengenai Rincian APBN Tahun Anggaran 2023 ditetapkan atau informasi resmi mengenai alokasi Dana Desa Tahun Anggaran 2023 melalui portal Kementerian Keuangan dipublikasikan setelah Perda tentang APBD Tahun Anggaran 2023 ditetapkan, pemerintah daerah harus menyesuaikan dana desa dimaksud dengan melakukan perubahan Perkada tentang penjabaran APBD Tahun Anggaran 2023 dengan pemberitahuan kepada Pimpinan DPRD, untuk selanjutnya dituangkan dalam Perda tentang Perubahan APBD Tahun Anggaran 2023 atau ditampung dalam LRA apabila tidak melakukan perubahan APBD Tahun Anggaran 2023.

2) Transfer Antar Daerah

Pendapatan transfer antar-daerah, terdiri atas:

(a) Pendapatan bagi hasil

Pendapatan bagi hasil merupakan dana yang bersumber dari pendapatan daerah yang dialokasikan kepada pemerintah daerah lain berdasarkan angka persentase tertentu sesuai dengan ketentuan peraturan perundang-undangan. Pendapatan kabupaten/kota yang bersumber dari Bagi Hasil Pajak Daerah pemerintah provinsi didasarkan pada penganggaran belanja Bagi Hasil Pajak Daerah dalam APBD pemerintah provinsi Tahun Anggaran 2023. Dalam hal penetapan APBD Kabupaten Purworejo Tahun Anggaran 2023 mendahului penetapan APBD Provinsi Jawa Tengah Tahun Anggaran 2023, penganggarannya didasarkan pada penganggaran Bagi Hasil Pajak Daerah Tahun Anggaran 2023 dengan memperhatikan realisasi Bagi Hasil Pajak Daerah Tahun Anggaran 2021. Dalam hal terdapat bagian pemerintah kabupaten/kota yang belum direalisasikan oleh pemerintah provinsi akibat pelampauan target Tahun Anggaran 2023, dituangkan dalam Perda tentang Perubahan APBD Tahun Anggaran 2023 atau ditampung dalam LRA apabila tidak melakukan perubahan APBD Tahun Anggaran 2023.

(b) Pendapatan bantuan keuangan

Pendapatan bantuan keuangan merupakan dana yang diterima dari pemerintah daerah lainnya baik dalam rangka kerja sama daerah, pemerataan peningkatan kemampuan keuangan, dan/atau tujuan tertentu lainnya, dari pemerintah provinsi atau pemerintah kabupaten/kota lainnya.

Apabila pendapatan daerah yang bersumber dari bantuan keuangan bersifat umum dimaksud diterima setelah Perda tentang APBD Tahun Anggaran 2023 ditetapkan, maka pemerintah daerah harus menyesuaikan bantuan keuangan dimaksud pada Perda tentang Perubahan APBD Tahun Anggaran 2023 atau ditampung dalam LRA apabila tidak melakukan Perubahan APBD Tahun Anggaran 2023.

Apabila pendapatan daerah yang bersumber dari bantuan keuangan bersifat khusus tersebut diterima setelah Perda tentang APBD Tahun Anggaran 2023 ditetapkan, maka pemerintah daerah harus menyesuaikan bantuan keuangan bersifat khusus dimaksud dengan melakukan perubahan Perkada tentang penjabaran APBD Tahun Anggaran 2023 dengan pemberitahuan kepada Pimpinan DPRD, untuk selanjutnya dituangkan dalam Perda tentang perubahan APBD Tahun Anggaran 2023 atau ditampung dalam LRA apabila tidak melakukan Perubahan APBD Tahun Anggaran 2023.

c) Lain-Lain Pendapatan Daerah Yang Sah

1) Pendapatan hibah

Pendapatan hibah merupakan bantuan yang berasal dari pemerintah pusat, pemerintah daerah lain, masyarakat, dan badan usaha dalam negeri atau luar negeri yang tidak mengikat untuk menunjang peningkatan penyelenggaraan urusan pemerintahan yang menjadi kewenangan daerah sesuai dengan ketentuan peraturan perundang-undangan.

Penerimaan hibah termasuk sumbangan dari pihak ketiga/sejenis yang tidak mengikat, tidak berdasarkan perhitungan tertentu, dan tidak mempunyai konsekuensi pengeluaran atau pengurangan kewajiban kepada penerima maupun pemberi serta tidak menyebabkan biaya ekonomi tinggi.

Hibah dari badan usaha luar negeri merupakan penerusan hibah sesuai dengan ketentuan peraturan perundang-undangan. Pendapatan hibah dimaksud dapat didasarkan pada dokumen pernyataan kesediaan untuk memberikan hibah.

Penganggaran pendapatan hibah yang bersumber dari pemerintah, pemerintah daerah lainnya atau pihak ketiga, baik dari badan, lembaga, organisasi swasta dalam negeri/luar negeri, kelompok masyarakat maupun perorangan yang tidak mengikat dan tidak mempunyai konsekuensi pengeluaran atau pengurangan kewajiban pihak ketiga atau pemberi hibah, dianggarkan dalam APBD setelah adanya kepastian pendapatan dimaksud.

2) Dana darurat

Dana darurat merupakan dana yang berasal dari APBN yang diberikan kepada pemerintah daerah pada tahap pasca bencana untuk mendanai keperluan mendesak yang diakibatkan oleh bencana yang tidak mampu ditanggulangi oleh pemerintah daerah dengan menggunakan sumber APBD sesuai dengan ketentuan peraturan perundang-undangan.

Dalam hal Pemerintah Kabupaten Purworejo memperoleh dana darurat dari pemerintah dianggarkan pada akun pendapatan, kelompok Lain-lain Pendapatan Daerah Yang Sah, dan diuraikan ke dalam jenis, obyek dan rincian obyek pendapatan Dana Darurat. Dana darurat diberikan pada tahap pasca bencana untuk mendanai perbaikan fasilitas umum untuk melayani masyarakat sebagaimana ditegaskan dalam Pasal 296 ayat (3) dan ayat (4) Undang-Undang Nomor 23 Tahun 2014 tentang Pemerintahan Daerah.

Pendapatan dana darurat dapat dianggarkan sepanjang sudah diterbitkannya Peraturan Presiden mengenai rincian APBN Tahun Anggaran 2023 atau Peraturan Menteri Keuangan mengenai Alokasi Dana Darurat Tahun Anggaran 2023.

Dalam hal Peraturan Presiden mengenai rincian APBN Tahun Anggaran 2023 atau Peraturan Menteri Keuangan mengenai alokasi Dana Darurat Tahun Anggaran 2023 ditetapkan setelah Perda tentang APBD Tahun Anggaran 2023 ditetapkan, maka pemerintah daerah harus menganggarkan dana darurat dimaksud dengan melakukan perubahan Perkada tentang penjabaran APBD Tahun Anggaran 2023 dengan pemberitahuan kepada Pimpinan DPRD, untuk selanjutnya dituangkan dalam Perda tentang perubahan APBD Tahun Anggaran 2023 atau ditampung dalam LRA apabila tidak melakukan Perubahan APBD Tahun Anggaran 2023.

3) Lain-Lain pendapatan sesuai dengan ketentuan peraturan perundang-undangan

Penganggaran lain-lain pendapatan sesuai dengan ketentuan peraturan perundang-undangan yaitu Pendapatan Hibah Dana BOS untuk Satuan Pendidikan Negeri yang diselenggarakan Kabupaten Purworejo pada APBD Tahun Anggaran 2023, dianggarkan pada Satuan Kerja Pengelola Keuangan Daerah (SKPKD), Akun Pendapatan, Kelompok Lain- lain Pendapatan Daerah yang Sah, Jenis Hibah, objek Hibah Dana BOS, Rincian objek Hibah Dana BOS masing-masing Satuan Pendidikan Negeri pada kode rekening berkenaan sesuai dengan peraturan perundang-undangan. Apabila pendapatan daerah yang bersumber dari Hibah Dana BOS tersebut diterima setelah Perda Kabupaten/Kota tentang APBD Tahun Anggaran 2023 ditetapkan, pemerintah Kabupaten/Kota harus

menyesuaikan alokasi Hibah Dana BOS dimaksud dengan melakukan perubahan Perkada tentang penjabaran APBD Tahun Anggaran 2023 dengan pemberitahuan kepada Pimpinan DPRD, untuk selanjutnya dituangkan dalam Perda tentang perubahan APBD Tahun Anggaran 2023 atau ditampung dalam LRA apabila tidak melakukan Perubahan APBD Tahun Anggaran 2023. Selanjutnya, terhadap sisa dana BOS Tahun Anggaran 2021 termasuk sisa dana BOS pada satuan pendidikan dasar negeri yang diselenggarakan Kabupaten Purworejo akibat lebih salur yang telah ditransfer oleh Pemerintah Provinsi Jawa Tengah, diperhitungkan pada APBD Provinsi Tahun Anggaran 2023 dan sisa Dana BOS dimaksud tidak disetor kepada RKUD Provinsi Jawa Tengah.

Perubahan anggaran pendapatan daerah Tahun Anggaran 2023 diarahkan untuk mengakomodasikan penyesuaian target yang ditentukan pada masing-masing pos pendapatan baik Pendapatan Asli Daerah, Pendapatan Transfer maupun Lain-lain Pendapatan Daerah yang Sah sesuai potensi dan ketentuan yang berlaku, antara lain:

1. Menyesuaikan target Pendapatan Asli Daerah sesuai dengan potensi dan mempertimbangkan realisasi Semester I Tahun Anggaran 2023.
2. Menyesuaikan target pendapatan dari Pendapatan Transfer sesuai penetapan dari Pemerintah yaitu:
   a. menyesuaikan besaran anggaran pendapatan yang bersumber dari Dana Dana Transfer ke Daerah dari Pemerintah Pusat berupa Dana Bagi Hasil (DBH), Dana Alokasi Umum (DAU), dan Dana Alokasi Khusus (DAK), Insentif Fiskal, dan Dana Desa berdasarkan :
      1) Peraturan Presiden Nomor 130 Tahun 2022 tentang Rincian Anggaran Pendapatan dan Belanja Negara Tahun Anggaran 2023.
      2) Peraturan Menteri Keuangan Nomor 171/PMK.07/2022 tentang Pengelolaan Insentif Fiskal
      3) Peraturan Menteri Keuangan Nomor 201/PMK.07/2022 tentang Pengelolaan Dana Desa.
      4) Peraturan Menteri Dalam Negeri Nomor 84 Tahun 2022 tentang Pedoman Penyusunan Anggaran Pendapatan dan Belanja Daerah tahun Anggaran 2023
      5) Peraturan Menteri Keuangan Nomor 211/PMK.07/2022 tentang Perubahan Ketiga Atas Peraturan Menteri Keuangan Nomor 139/PMK.07/2019 tentang Pengelolaan Dana Bagi Hasil, Dana Alokasi Umum dan Dana Otonomi Khusus.

6) Peraturan Menteri Keuangan Nomor 212/PMK.07/2022 tentang Indikator Tingkat Kinerja Daerah dan Ketentuan Umum Bagian Dana Alokasi Umum yang ditentukan Penggunaanya Tahun Anggaran 2023.

7) Peraturan Menteri Keuangan Nomor 3/PMK.07/2023 tentang Rincian Dana Bagi Hasil Cukai Hasil Tembakau Menurut Daerah Provinsi /Kabupaten/Kota Tahun Anggaran 2023.

8) Surat Direktur Jenderal Perimbangan Keuangan Kementerian Keuangan Nomor S-173/PK/2022 tentang Penyampaian Rincian Alokasi Transfer Daerah Tahun Anggaran 2023.

9) Surat Direktur Jenderal Politik dan Pemerintahan Umum Kementerian Dalam Negeri Nomor 000.10.3/376/polpum tentang Proses Pengalihan Program Pasukan pengibar Bendera Pusaka (Paskibra) Tahun 2023.

10) Peraturan Gubernur Jawa Tengah Nomor 38 Tahun 2022 tentang Alokasi Dana Bagi Hasil Cukai Hasil Tembakau Bagian Pemerintah Provinsi Jawa Tengah dan Pemerintah Kabupaten/Kota di Jawa Tengah Tahun Anggaran 2023.

11) Surat Gubernur Jawa Tengah Nomor 900/0021642, perihal Penyampaian Alokasi Belanja Transfer APBD Provinsi Jawa Tengah Tahun Anggaran 2023.

b. Menyesuaikan target pendapatan DAK Non Fisik dengan memperhitungkan besaran SiLPA DAK Non Fisik Tahun Anggaran 2022 berdasarkan hasil Audit BPK terhadap LKPD Tahun Anggaran 2022 yang tercantum dalam Peraturan Daerah Kabupaten Purworejo tentang Pertangggungjawaban Pelaksanaan Anggaran Pendapatan dan Belanja Daerah Kabupaten Purworejo Tahun Anggaran 2022.

c. menyesuaikaan besaran Dana Bagi Hasil dan Bantuan Keuangan dari Provinsi Jawa Tengah yang diterima berdasarkan :

1) Surat Gubernur Jawa Tengah Nomor 900/0021642, perihal Penyampaian Alokasi Belanja Transfer APBD Provinsi Jawa Tengah Tahun Anggaran 2023.

2) Dokumen Pelaksanaan Anggaran (DPA) SKPKD Provinsi Jawa Tengah Nomor 01805/DPA/2023 Badan Pengelolaan Keuangan dan Aset Daerah Provinsi Jawa Tengah.

d. Menyesuaikan target anggaran Lain-lain Pendapatan Daerah yang Sah sesuai penetapan dari Pemerintah yang bersumber dari *reimbursement* Dana *Integrated Participatory Development And Management Of Irrigation Program* (IPDMIP), Program Hibah Air Minum Berbasis Kinerja (AMBK), dan Program Hibah Air Minum Perkotaan (AMK).

Kebijakan yang ditempuh oleh Pemerintah Kabupaten Purworejo dalam peningkatan pendapatan daerah adalah dengan meningkatkan efisiensi dan efektivitas pengelolaan sumber-sumber pendapatan daerah untuk mendukung pembangunan daerah dengan optimalisasi pemanfaatan sumber-sumber pendapatan dan aset-aset pemerintah daerah. Implementasi dari strategi tersebut dijabarkan dalam 4 (empat) arah kebijakan dalam pengelolaan pendapatan daerah. Kebijakan yang ditempuh oleh Pemerintah Kabupaten Purworejo dalam pengelolaan pendapatan daerah yaitu:

1) Upaya untuk memobilisasi sumber-sumber pendapatan daerah yang muncul sebagai akibat peningkatan aktivitas ekonomi serta adanya berbagai program investasi,
2) Optimalisasi pungutan PAD melalui :
    a) Intensifikasi melalui penyempurnaan dasar hukum pemungutan dan Retribusi Daerah.
    b) Peningkatan layanan pembayaran pajak dengan kemudahan berbasis teknologi informasi serta pengembangan titik layanan yang melibatkan partisipasi masyarakat di pedesaan.
    c) Kerjasama dengan stakeholder dalam upaya peningkatan kepatuhan wajib pajak.
    d) Peningkatan kerjasama dengan instansi vertikal dalam rangka optimalisasi peningkatan penerimaan Dana Bagi Hasil Pajak/Bukan Pajak.
    e) Pengembangan dan peningkatan realisasi investasi yang menyerap banyak tenaga kerja melalui peningkatan efisiensi dan efektifitas pelayanan perijinan dan investasi melalui OPD yang menangani pelayanan terpadu satu pintu (PTSP).
    f) Optimalisasi pengelolaan BUMD dalam rangka peningkatan deviden atas laba yang dicapai, sebagai kontribusi pada pendapatan asli daerah.
    g) Peningkatan profesionalisme dan kapasitas sumber daya manusia aparatur pendapatan dan pengelola pajak dan retribusi daerah.
    h) Memperluas basis pemungutan pajak dan retribusi;
    i) Memperbaiki tata kelola pajak dan retribusi
3) Inventarisasi, optimalisasi dan pemberdayaan/revitalisasi aset daerah untuk peningkatan pendapatan dan mendukung prioritas pembangunan daerah (Kemiskinan, Pengangguran dan Pangan);
4) Optimalisasi manajemen kas pemerintah daerah yang mendukung peningkatan pendapatan daerah.

Perubahan anggaran pendapatan daerah Tahun Anggaran 2023 tercantum dalam :

1) Peraturan Daerah Kabupaten Purworejo Nomor 9 Tahun 2023 tentang Perubahan Anggaran Pendapatan dan Belanja Daerah Tahun Anggaran 2023; dan
2) Peraturan Bupati Purworejo Nomor 42 Tahun 2023 tentang Penjabaran Perubahan Anggaran Pendapatan dan Belanja Daerah Tahun Anggaran 2023.

2) Kebijakan Belanja Daerah

Belanja daerah meliputi semua pengeluaran dari Rekening Kas Umum Daerah (RKUD) yang tidak perlu diterima kembali oleh daerah dan pengeluaran lainnya sesuai dengan ketentuan peraturan perundang-undangan diakui sebagai pengurang ekuitas yang merupakan kewajiban daerah dalam 1 (satu) tahun anggaran. Belanja daerah dirinci menurut urusan Pemerintahan Daerah, bidang urusan Pemerintahan Daerah, organisasi, program, kegiatan, sub kegiatan, kelompok, jenis, objek, rincian objek, dan sub rincian objek belanja daerah. Struktur belanja daerah dalam APBD Tahun Anggaran 2023 berdasarkan Peraturan Pemerintah Nomor 12 Tahun 2019 tentang Pengelolaan Keuangan Daerah, diuraikan dalam belanja operasi, belanja modal, belanja tidak terduga dan belanja transfer.

Belanja daerah diarahkan untuk mendukung target capaian prioritas pembangunan nasional Tahun 2023 sesuai dengan kewenangan masing-masing tingkatan pemerintah daerah, mendanai pelaksanaan urusan Pemerintahan Daerah yang menjadi kewenangan daerah, dan memiliki dasar hukum yang melandasinya serta untuk pengendalian dan pemulihan pasca *COVID*-19.

Urusan Pemerintahan Daerah yang menjadi kewenangan daerah sesuai dengan ketentuan peraturan perundang-undangan, terdiri atas:

a. urusan pemerintahan wajib

Urusan pemerintahan wajib terdiri atas:

1) urusan pemerintahan wajib yang terkait pelayanan dasar

urusan pemerintahan wajib yang terkait pelayanan dasar dalam rangka pemenuhan standar pelayanan minimal. Urusan pemerintahan wajib yang terkait pelayanan dasar meliputi:

a) pendidikan;
b) kesehatan;
c) pekerjaan umum dan penataan ruang;
d) perumahan rakyat dan kawasan permukiman;
e) ketenteraman, ketertiban umum, dan pelindungan masyarakat; dan
f) sosial.

2) urusan pemerintahan wajib yang tidak terkait pelayanan dasar urusan pemerintahan wajib yang tidak terkait pelayanan dasar dialokasikan sesuai dengan kebutuhan daerah. Urusan pemerintahan wajib yang tidak terkait pelayanan dasar meliputi:
   a) tenaga kerja;
   b) pemberdayaan perempuan dan pelindungan anak;
   c) pangan;
   d) pertanahan;
   e) lingkungan hidup;
   f) administrasi kependudukan dan pencatatan sipil;
   g) pemberdayaan masyarakat dan Desa;
   h) pengendalian penduduk dan keluarga berencana;
   i) perhubungan;
   j) komunikasi dan informatika;
   k) koperasi, usaha kecil, dan menengah;
   l) penanaman modal;
   m) kepemudaan dan olah raga;
   n) statistik;
   o) persandian;
   p) kebudayaan;
   q) perpustakaan; dan
   r) kearsipan.

b. urusan pemerintahan pilihan

Urusan pemerintahan pilihan yang dialokasikan sesuai dengan prioritas daerah dan potensi yang dimiliki daerah. Urusan pemerintahan pilihan meliputi:

1) kelautan dan perikanan;
2) pariwisata;
3) pertanian;
4) energi dan sumber daya mineral;
5) perdagangan;
6) perindustrian; dan
7) transmigrasi.

Belanja daerah selain untuk mendanai pelaksanaan urusan pemerintahan yang menjadi kewenangan daerah, juga digunakan untuk mendanai pelaksanaan:

c. unsur pendukung, meliputi:
   1) sekretariat Daerah;
   2) sekretariat DPRD

d. unsur penunjang, meliputi:
   1) perencanaan;
   2) keuangan;
   3) kepegawaian;
   4) pendidikan dan pelatihan

5) penelitian dan pengembangan;

e. unsur pengawas, yaitu inspektorat;
f. unsur kewilayahan, yaitu kecamatan
g. unsur pemerintahan umum yaitu kesatuan bangsa dan politik;

Belanja daerah menurut organisasi disesuaikan dengan susunan organisasi yang ditetapkan berdasarkan ketentuan peraturan perundang-undangan. Belanja daerah menurut program, kegiatan dan sub kegiatan disesuaikan dengan urusan-urusan pemerintahan kabupaten sesuai dengan ketentuan peraturan perundang-undangan. Program, kegiatan dan sub kegiatan tersebut mempedomani Peraturan Menteri Dalam Negeri mengenai Klasifikasi, Kodefikasi dan Nomenklatur Perencanaan Pembangunan dan Keuangan Daerah.

Dalam penggunaan APBD, pemerintah daerah memfokuskan pada kegiatan yang berorientasi produktif dan memiliki manfaat untuk meningkatkan kualitas sumber daya manusia, pelayanan publik, pertumbuhan ekonomi daerah. Selanjutnya, pemerintah daerah juga wajib mengalokasikan belanja untuk mendanai urusan Pemerintahan Daerah yang besarannya telah ditetapkan sesuai dengan ketentuan peraturan perundang-undangan, antara lain alokasi belanja untuk fungsi pendidikan, kesehatan, infrastruktur, pengawasan, peningkatan kompetensi sumber daya manusia, dan kelurahan atau desa.

Pemerintah daerah menetapkan target capaian kinerja setiap belanja, baik dalam konteks daerah, satuan kerja perangkat daerah, maupun program dan kegiatan, yang bertujuan untuk meningkatkan akuntabilitas perencanaan anggaran dan memperjelas efektifitas dan efisiensi penggunaan anggaran. Berkaitan dengan itu, belanja daerah berpedoman pada standar harga satuan regional, analisis standar belanja, rencana kebutuhan barang milik daerah dan/atau standar teknis yang ditetapkan sesuai dengan ketentuan peraturan perundang-undangan yang selanjutnya digunakan untuk menyusun RKA-SKPD dalam penyusunan rancangan Perda tentang APBD. Standar harga satuan regional digunakan sebagai dasar dalam menyusun standar harga satuan pada masing-masing daerah dengan berpedoman pada Peraturan Presiden mengenai Standar Harga Satuan Regional. Dalam hal pemerintah daerah telah menetapkan standar harga satuan lebih rendah dari standar harga satuan regional, maka pemerintah daerah tetap dapat menggunakan standar harga satuan tersebut. Pemerintah daerah dalam pengadaan barang/jasa mengutamakan penggunaan produksi dalam negeri guna memberikan kontribusi dalam peningkatan penggunaan produk dalam negeri sebagaimana maksud Peraturan Presiden Nomor 16 Tahun 2018 tentang Pengadaan Barang/Jasa Pemerintah.

Memperhatikan gambaran kondisi daerah dari hasil evaluasi pelaksanaan pembangunan serta berdasarkan RPJMD Kabupaten Purworejo Tahun 2021-2026 dan mempedomani kebijakan dan program strategis Pemerintah Pusat di Daerah untuk percepatan pembangunan perekonomian (Perpres Nomor 79 Tahun 2019, amanat global dan nasional (TPB/SDGs, SPM) serta mempertimbangkan penanganan dampak Pandemi Covid-19 pada sektor perekonomian, sosial dan kesehatan masyarakat, maka Belanja Daerah Kabupaten Purworejo Tahun 2023 diarahkan pada:

1) Penguatan pertumbuhan dan ketahanan ekonomi;
2) penguatan percepatan pengurangan kemiskinan dan pengangguran;
3) percepatan pemulihan dan peningkatan kualitas hidup dan kapasitas SDM;
4) pemantapan tata kelola pemerintahan dan kondusivitas wilayah;
5) keberlanjutan lingkungan hidup dan pemantapan ketahanan bencana;
6) berusaha memenuhi alokasi prosentase belanja sebagaimana amanat peraturan perundang-undangan yaitu untuk 20% fungsi pendidikan dan 10% fungsi kesehatan Sedangkan mandatory untuk belanja infrastruktur, pelatihan ASN dan anggaran pengawasan (APIP) akan disesuaikan dengan potensi;
7) mengakomodir masukan usulan pembangunan yang dijaring melalui aspirasi masyarakat dalam forum musyawarah dan koordinasi di bidang perencanaan;
8) meningkatkan keserasian pembangunan antar wilayah dan daerah melalui bantuan keuangan kepada pemerintah desa diarahkan untuk peningkatan ketahanan dan pemberdayaan masyarakat desa.

Struktur belanja daerah diurai menjadi dalam belanja operasi, belanja modal, belanja tidak terduga dan belanja transfer sebagai berikut ini.

1. Belanja operasi

Belanja operasi merupakan pengeluaran anggaran untuk kegiatan sehari-hari pemerintah daerah yang memberi manfaat jangka pendek. Belanja operasi dirinci atas jenis :

a. Belanja Pegawai

Belanja Pegawai digunakan untuk menganggarkan kompensasi yang diberikan kepada Kepala Daerah/Wakil Kepala Daerah, pimpinan/anggota DPRD, dan Pegawai ASN yang dianggarkan pada belanja SKPD bersangkutan serta ditetapkan sesuai dengan ketentuan peraturan perundang-undangan. Penganggaran belanja pegawai tersebut bagi :

i. kepala daerah dan wakil kepala daerah dianggarkan pada belanja SKPD sekretariat daerah;

ii. Pimpinan dan Anggota DPRD dianggarkan pada belanja SKPD Sekretariat DPRD; dan

iii. Pegawai ASN dianggarkan pada belanja SKPD bersangkutan.

Selanjutnya, penganggaran belanja pegawai antara lain berupa gaji/uang representasi dan tunjangan, tambahan penghasilan Pegawai ASN, belanja penerimaan lainnya pimpinan dan anggota DPRD serta kepala daerah dan wakil kepala daerah, insentif pemungutan pajak daerah dan retribusi daerah/Jasa layanan lainnya yang diamanatkan dalam peraturan perundang-undangan, dan honorarium.

Kebijakan penganggaran belanja pegawai dimaksud memperhatikan hal-hal sebagai berikut ini.

1) Penganggaran untuk gaji pokok dan tunjangan ASN disesuaikan dengan ketentuan peraturan perundang-undangan serta memperhitungkan rencana kenaikan gaji pokok dan tunjangan ASN serta pemberian gaji ketiga belas dan tunjangan hari raya.

2) Penganggaran belanja pegawai untuk kebutuhan pengangkatan Calon ASN (CPNS dan PPPK) sesuai formasi pegawai Tahun 2022 dan 2023.

3) Penganggaran belanja pegawai untuk kebutuhan kenaikan gaji berkala, kenaikan pangkat, tunjangan keluarga dan mutasi pegawai dengan memperhitungkan acress yang besarnya maksimum 2,5% (dua koma lima persen) dari jumlah belanja pegawai untuk gaji pokok dan tunjangan.

4) Penganggaran penyelenggaraan jaminan kesehatan bagi kepala daerah/wakil kepala daerah, pimpinan dan anggota DPRD serta ASN/PNS daerah dibebankan pada APBD Tahun Anggaran 2023 dengan mempedomani Undang-Undang Nomor 40 Tahun 2004 tentang Sistem Jaminan Sosial Nasional, Undang-Undang Nomor 24 Tahun 2011 tentang Badan Penyelenggara Jaminan Sosial (BPJS) dan Peraturan Presiden Nomor 82 Tahun 2018, sebagaimana telah diubah dengan Peraturan Presiden Nomor 75 Tahun 2019.

5) Penganggaran penyelenggaraan jaminan kecelakaan kerja dan kematian bagi ASN dibebankan pada APBD dengan mempedomani Peraturan Pemerintah Nomor 70 Tahun 2015 tentang Jaminan Kecelakaan Kerja dan Jaminan Kematian Bagi Pegawai Aparatur Sipil Negara, sebagaimana telah diubah dengan Peraturan Pemerintah Nomor 66 Tahun 2017 tentang Perubahan Atas Peraturan Pemerintah Nomor 70 Tahun 2015 tentang Jaminan Kecelakaan Kerja dan Jaminan Kematian Bagi Pegawai Aparatur Sipil Negara. Penganggaran penyelenggaraan jaminan kecelakaan kerja dan kematian bagi kepala daerah/wakil kepala daerah serta pimpinan dan anggota DPRD, dibebankan pada APBD disesuaikan dengan yang

berlaku bagi pegawai ASN sesuai dengan ketentuan peraturan perundang-undangan.

6) Penganggaran tambahan penghasilan kepada pegawai ASN memperhatikan kemampuan keuangan daerah dan memperoleh persetujuan DPRD sesuai dengan ketentuan peraturan perundang-undangan sebagaimana diatur dalam Pasal 58 Peraturan Pemerintah Nomor 12 Tahun 2019 tentang Pengelolaan Keuangan Daerah.

   Penentuan kriteria pemberian tambahan penghasilan dimaksud didasarkan pada pertimbangan beban kerja, tempat bertugas, kondisi kerja, kelangkaan profesi, prestasi kerja, dan/atau pertimbangan objektif lainnya.

   Pemberian tambahan penghasilan kepada pegawai ASN daerah ditetapkan dengan perkada dengan berpedoman pada peraturan pemerintah. Dalam hal belum adanya peraturan pemerintah dimaksud, kepala daerah dapat memberikan tambahan penghasilan bagi pegawai ASN setelah mendapat persetujuan Menteri Dalam Negeri.

   Penetapan besaran standar satuan biaya tambahan penghasilan kepada pegawai ASN dimaksud memperhatikan aspek efisiensi, efektivitas, kepatutan dan kewajaran serta rasionalitas.

7) Penganggaran Insentif Pemungutan Pajak Daerah dan Retribusi Daerah mempedomani Undang-Undang Nomor 28 Tahun 2009 tentang Pajak Daerah dan Retribusi Daerah, dan Peraturan Pemerintah Nomor 69 Tahun 2010 tentang Tata Cara Pemberian dan Pemanfaatan Insentif Pemungutan Pajak Daerah dan Retribusi Daerah.

   Sebagai implementasi Pasal 58 Peraturan Pemerintah Nomor 12 Tahun 2019 dan Pasal 3 Peraturan Pemerintah Nomor 69 Tahun 2010, pemberian Insentif Pajak Daerah dan Retribusi Daerah bagi Pejabat/PNSD yang melaksanakan tugas pemungutan Pajak Daerah dan Retribusi Daerah atau pelayanan lainnya sesuai peraturan perundang-undangan diperhitungkan sebagai salah satu unsur perhitungan tambahan penghasilan berdasarkan pertimbangan objektif lainnya.

   Berkaitan dengan itu, Tunjangan Profesi Guru PNSD, Dana Tambahan Penghasilan Guru PNSD, dan Tunjangan Khusus Guru PNSD di Daerah Khusus yang bersumber dari APBN Tahun Anggaran 2023 melalui DAK Non Fisik dianggarkan dalam APBD provinsi dan kabupaten/kota pada kode rekening berkenaan sesuai dengan ketentuan peraturan perundang- undangan.

8) Larangan pemerintah daerah menganggarkan sub kegiatan yang hanya diuraikan ke dalam jenis belanja pegawai, objek belanja honorarium, rincian objek belanja dan sub rincian objek belanja honorarium ASN.

b. Belanja Barang dan Jasa

Belanja barang dan jasa digunakan untuk menganggarkan pengadaan barang/jasa yang nilai manfaatnya kurang dari 12 (dua belas) bulan, termasuk barang/jasa yang akan diserahkan atau dijual kepada masyarakat/pihak ketiga dalam rangka melaksanakan program dan kegiatan pemerintahan daerah guna pencapaian sasaran prioritas daerah yang tercantum dalam RPJMD.

Barang dan jasa dimaksud antara lain berupa belanja barang pakai habis, bahan/material, jasa kantor, jasa asuransi, perawatan kendaraan bermotor, cetak/penggandaan, sewa rumah/gedung/gudang/ parkir, sewa sarana mobilitas, sewa alat berat, sewa perlengkapan dan peralatan kantor, makanan dan minuman, pakaian dinas dan atributnya, pakaian kerja, pakaian khusus dan hari-hari tertentu, perjalanan dinas, perjalanan dinas pindah tugas, pemulangan pegawai, pemeliharaan, jasa konsultansi, jasa ketersediaan pelayanan (availability payment), lain-lain pengadaan barang/jasa, belanja lainnya yang sejenis, belanja barang dan/atau jasa yang diserahkan kepada masyarakat/pihak ketiga, belanja barang dan/atau jasa yang dijual kepada masyarakat atau pihak ketiga, belanja beasiswa pendidikan PNS, belanja kursus, pelatihan, sosialisasi dan bimbingan teknis PNS, dan belanja pemberian uang yang diberikan kepada pihak ketiga/masyarakat.

Kebijakan penganggaran belanja barang dan jasa memperhatikan hal-hal sebagai berikut ini.

1) Honorarium digunakan untuk menganggarkan pemberian honorarium kepada ASN dalam rangka pelaksanaan administrasi pengelolaan keuangan daerah, meliputi honorarium penanggungjawab pengelola keuangan, honorarium pengadaan barang dan jasa, honorarium perangkat unit kerja pengadaan barang dan jasa (UKPBJ), dengan mempedomani Peraturan Presiden Nomor 33 Tahun 2020 tentang Standar Harga Satuan Regional.

2) Pemberian jasa narasumber/tenaga ahli dianggarkan dalam sub kegiatan yang besarannya mempedomani Peraturan Presiden Nomor 33 Tahun 2020.

3) Penganggaran honorarium bagi ASN dan Non ASN memperhatikan asas kepatutan, kewajaran, rasionalitas dan efektifitas dalam pencapaian sasaran program dan kegiatan sesuai dengan kebutuhan dan waktu pelaksanaan kegiatan dalam rangka mencapai target kinerja kegiatan dimaksud. Berkaitan dengan hal tersebut, pemberian honorarium bagi ASN dan Non ASN dibatasi dan hanya didasarkan pada pertimbangan bahwa keberadaan ASN dan Non ASN dalam kegiatan memiliki peranan dan kontribusi nyata terhadap pelaksanaan kegiatan dimaksud.

4) Penganggaran untuk Jaminan Kesehatan bagi kepala desa dan perangkat desa serta pekerja/pegawai yang menerima gaji/upah dianggarkan dalam APBD dengan mempedomani Undang-Undang Nomor 40 Tahun 2004, Undang-Undang Nomor 24 Tahun 2011, Peraturan Presiden Nomor 82 Tahun 2018, sebagaimana telah diubah dengan Peraturan Presiden Nomor 75 Tahun 2019 dan Peraturan Menteri Dalam Negeri Nomor 119 Tahun 2019 tentang Pemotongan, Penyetoran dan Pembayaran Iuran Jaminan Kesehatan Bagi Kepala Desa dan Perangkat Desa.

5) Uang untuk diberikan kepada pihak ketiga/masyarakat dianggarkan dalam rangka

   i. pemberian hadiah yang bersifat perlombaan;

   ii. penghargaan atas suatu prestasi;

   iii. penanganan dampak sosial kemasyarakatan akibat penggunaan tanah milik pemerintah daerah untuk pelaksanaan pembangunan proyek strategis nasional dan non proyek strategis nasional sebagaimana maksud Peraturan Presiden Nomor 62 tahun 2018 tentang Penanganan Dampak Sosial Kemasyarakatan Dalam Rangka Penyediaan Tanah untuk Pembangunan Nasional dan Peraturan Menteri Dalam Negeri Nomor 117 Tahun 2018 tentang Pendanaan Penanganan Dampak Sosial Kemasyarakatan Dalam Rangka Penyediaan Tanah Untuk Pembangunan Nasional Yang Bersumber Dari Anggaran Pendapatan dan Belanja Daerah; dan/atau

   iv. memiliki dasar hukum yang melandasinya.

6) Penganggaran biaya sertifikasi atas barang milik daerah berupa tanah yang dikuasai pemerintah daerah mempedomani Pasal 49 Undang-Undang Nomor 1 Tahun 2004 tentang Perbendaharaan Negara.

7) Penganggaran belanja barang pakai habis disesuaikan dengan kebutuhan nyata yang didasarkan atas pelaksanaan tugas dan fungsi SKPD, standar kebutuhan yang ditetapkan oleh kepala daerah, jumlah pegawai dan volume pekerjaan serta memperhitungkan estimasi sisa persediaan barang Tahun Anggaran 2021 dengan mempedomani Peraturan Pemerintah Nomor 27 Tahun 2014 tentang Pengelolaan Barang Milik Negara/Daerah sebagaimana diubah dengan Peraturan Pemerintah Nomor 28 Tahun 2020 tentang Perubahan Atas Peraturan Pemerintah Nomor 27 Tahun 2014 tentang Pengelolaan Barang Milik Negara/Daerah dan Pasal 28 Peraturan Menteri Dalam Negeri Nomor 19 Tahun 2016 tentang Pedoman Pengelolaan Barang Milik Daerah.

8) Pengembangan pelayanan kesehatan di luar cakupan penyelenggaraan jaminan kesehatan yang disediakan oleh BPJS Kesehatan dalam rangka pemeliharaan kesehatan berupa *medical check up*, kepada :

   i. kepala daerah/wakil kepala daerah sebanyak 1 (satu) kali dalam 1 (satu) tahun, termasuk keluarga (satu istri/suami dan dua anak), dianggarkan dalam bentuk program dan kegiatan pada SKPD yang secara fungsional terkait sebagaimana diatur dalam Peraturan Pemerintah Nomor 109 Tahun 2000 tentang Kedudukan Keuangan Kepala Daerah dan Wakil Kepala Daerah.

   ii. pimpinan dan anggota DPRD sebanyak 1 (satu) kali dalam 1 (satu) tahun, tidak termasuk istri/suami dan anak, dianggarkan dalam bentuk program dan kegiatan pada SKPD yang secara fungsional terkait sebagaimana diatur dalam Peraturan Pemerintah Nomor 18 Tahun 2017 tentang Hak Keuangan dan Administratif Pimpinan dan Anggota Dewan Perwakilan Rakyat Daerah.

   Berkaitan dengan itu, pelaksanaan *medical check up* dimaksud dilakukan di dalam negeri dengan tetap memprioritaskan Rumah Sakit Umum Daerah setempat, Rumah Sakit Umum Pusat di Provinsi atau Rumah Sakit Umum Pusat terdekat.

9) Dalam rangka mewujudkan *Universal Health Coverage (UHC)*, pemerintah Kabupaten Purworejo wajib melakukan integrasi Jaminan Kesehatan Daerah dengan Jaminan Kesehatan Nasional guna terselenggaranya jaminan kesehatan bagi seluruh penduduk, di luar peserta penerima bantuan iuran yang bersumber dari APBN dengan mempedomani Undang-Undang Nomor 40 Tahun 2004, Undang-Undang Nomor 24 Tahun 2011, Peraturan Pemerintah Nomor 101 Tahun 2012 tentang Penerima Bantuan Iuran Jaminan Kesehatan, sebagaimana telah diubah dengan Peraturan Pemerintah Nomor 76 Tahun 2015 tentang Perubahan Atas Peraturan Pemerintah Nomor 101 Tahun 2012 tentang Penerima Bantuan Iuran Jaminan Kesehatan dan Peraturan Presiden Nomor 82 Tahun 2018, sebagaimana telah diubah dengan Peraturan Presiden Nomor 75 Tahun 2019 yang dianggarkan dalam bentuk program dan kegiatan pada SKPD yang menangani urusan kesehatan pemberi pelayanan kesehatan. Pemerintah Daerah tidak diperkenankan mengelola sendiri (sebagian atau seluruhnya) Jaminan Kesehatan Daerahnya dengan manfaat yang sama dengan Jaminan Kesehatan Nasional, termasuk mengelola sebagian Jaminan Kesehatan Daerahnya dengan skema ganda.

Kategori skema ganda yang tidak diperkenankan untuk dikelola oleh pemerintah daerah dimaksud, yaitu:

1) Penjamin atas pembayaran atas biaya pelayanan kesehatan masyarakat yang dibayarkan oleh pemerintah daerah kepada fasilitas kesehatan, yang jenis pelayanan kesehatan/ manfaatnya sama sebagian atau seluruhnya dengan jenis/manfaat pelayanan kesehatan yang diatur dalam Program Jaminan Kesehatan Nasional yang dikelola oleh BPJS Kesehatan, dimana masyarakat menunjukkan identitas berikut untuk mendapatkan pelayanan kesehatan:

   (a) KTP;

   (b) SKTM; dan/atau

   (c)Kartu keanggotaan/ Kepesertaan atas Program Jaminan Kesehatan yang diterbitkan oleh pemerintah daerah.

2) Penjamin/pembayaran pelayanan kesehatan oleh pemerintah daerah kepada fasilitas kesehatan atau langsung kepada masyarakat yang telah terdaftar dalam kepesertaan Program Jaminan Kesehatan Nasional dengan status kepesertaan aktif atau berstatus non aktif karena menunggak iuran.

Selanjutnya, kategori bukan skema ganda (skema jaminan atau pembiayaan kesehatan masyarakat yang diperkenankan untuk dikelola sendiri dan dianggarkan oleh pemerintah daerah), yaitu:

1) Masyarakat yang sudah mendaftar atau didaftarkan sebagai peserta Jaminan Kesehatan Nasional kepada BPJS Kesehatan, namun dalam masa penangguhan (menunggu status aktif), dengan kriteria:

   (a) Peserta Bukan Penerima Upah (PBPU)/Bukan Pekerja (BP) dalam masa verifikasi pendaftaran peserta 14 (empat belas) hari;

   (b) Peserta penduduk yang didaftarkan oleh pemerintah daerah, namun baru akan aktif pada tanggal 1 (satu) bulan berikutnya;

   (c) Peserta Pekerja Penerima Upah (PPU) Non Penyelenggara Negara yang sudah didaftarkan oleh pemberi kerjanya, namun baru akan aktif pada tanggal 1 (satu) bulan berikutnya;

2) Penduduk yang belum terdaftar sebagai peserta Jaminan Kesehatan Nasional dapat dijamin/dibayarkan biaya pelayanan kesehatannya oleh pemerintah daerah, namun wajib didaftarkan oleh pemerintah daerah pada bulan selanjutnya (tidak lagi

dibantu menggunakan penjaminan atau pembayaran langsung oleh pemerintah daerah).

3) Penduduk yang sudah pernah mendaftar/ didaftarkan sebagai peserta Jaminan Kesehatan Nasional, namun sudah tidak ditanggung/sudah dinonaktifkan oleh penanggungnya, diantaranya:

   (a) Penduduk yang sebelumnya terdaftar sebagai PPU namun sudah dinonaktifkan oleh pemberi kerjanya karena pemutusan hubungan di luar kriteria PHK yang dijamin oleh Jaminan Kesehatan Nasional;

   (b) Penduduk yang sebelumnya terdaftar sebagai PPU Non Penyelenggara Negara namun berhenti dari pekerjaannya atas keinginan sendiri dan telah dinonaktifkan serta belum mendaftarkan diri dan keluarganya sebagai peserta Jaminan Kesehatan Nasional;

   (c) Penduduk yang sebelumnya terdaftar sebagai peserta PBI namun sudah dinonaktifkan berdasarkan SK Menteri Sosial; wajib didaftarkan oleh pemerintah daerah sebagai peserta pada bulan berikutnya.

4) Penjamin/ pembayaran pelayanan kesehatan orang dengan gangguan jiwa dan penyandang masalah kesejahteraan sosial yang tidak memiliki identitas (NIK) sehingga tidak dapat didaftarkan sebagai peserta Jaminan Kesehatan Nasional.

5) Penjamin/ pembayaran pelayanan kesehatan masyarakat yang jenis manfaat/pelayanan kesehatannya tidak dijamin oleh program Jaminan Kesehatan Nasional, seperti:

   a) Biaya ambulance peserta Jaminan Kesehatan Nasional dari rumah ke fasilitas kesehatan atau sebaliknya;

   b) Biaya transportasi peserta dan pendamping ke fasilitas kesehatan rujukan di luar kota yang tidak dijamin dalam Jaminan Kesehatan Nasional;

   c) Biaya rumah singgah pengantar khusus rujukan ke luar kota;

   d) Manfaat komplementer lainnya yang tidak dijamin dalam manfaat Jaminan Kesehatan Nasional sesuai kebutuhan pemerintah daerah.

10) Pemerintah daerah menganggarkan Pajak Kendaraan Bermotor dan Bea Balik Nama Kendaraan Bermotor milik pemerintah daerah sesuai amanat Pasal 6 dan Pasal 9 Undang-Undang Nomor 28 Tahun 2009 pada masing-masing SKPD serta besaran tarifnya sesuai dengan masing-masing perda.

11) Pengadaan barang/jasa yang akan diserahkan kepada pihak ketiga/masyarakat pada tahun anggaran berkenaan yang didasarkan atas usulan tertulis calon penerima kepada kepala daerah, dianggarkan pada jenis belanja barang dan jasa dengan mempedomani Pasal 298 ayat (4) dan ayat (5) Undang- Undang Nomor 23 Tahun 2014 dan Peraturan Menteri Dalam Negeri Nomor 32 Tahun 2011 tentang Pedoman Pemberian Hibah dan Bantuan Sosial yang Bersumber dari Anggaran dan Pendapatan Belanja Daerah, sebagaimana telah diubah beberapa kali terakhir dengan Peraturan Menteri Dalam Negeri Nomor 99 Tahun 2019 tentang Perubahan Kelima atas Peraturan Menteri Dalam Negeri Nomor 32 Tahun 2011 tentang Pedoman Pemberian Hibah dan Bantuan Sosial yang Bersumber dari Anggaran dan Pendapatan Belanja Daerah, serta peraturan perundang-undangan lain di bidang hibah dan bantuan sosial.

12) Pengadaan belanja barang/jasa yang akan diserahkan kepada pihak ketiga/masyarakat pada tahun anggaran berkenaan dimaksud dianggarkan sebesar harga beli/bangun barang/jasa yang akan diserahkan kepada pihak ketiga/masyarakat ditambah seluruh belanja yang terkait dengan pengadaan/pembangunan barang/jasa sampai siap diserahkan.

13) Pengadaan belanja barang/jasa yang akan diserahkan atau dijual kepada masyarakat/pihak ketiga dalam rangka melaksanakan program dan kegiatan Pemerintahan Daerah berdasarkan visi dan misi Kepala Daerah yang tertuang dalam RPJMD dan dijabarkan dalam RKPD, dianggarkan dalam jenis belanja barang dan jasa dengan mempedomani Pasal 59 Peraturan Pemerintah Nomor 12 Tahun 2019.

14) Penganggaran belanja perjalanan dinas dalam rangka kunjungan kerja atau studi banding, baik perjalanan dinas dalam negeri maupun perjalanan dinas luar negeri, dilakukan secara selektif, frekuensi, jumlah hari dan jumlah orang dibatasi serta memperhatikan target kinerja dari perjalanan dinas dimaksud sehingga relevan dengan substansi kebijakan pemerintah daerah. Hasil kunjungan kerja atau studi banding dilaporkan sesuai dengan ketentuan peraturan perundang- undangan. Khusus penganggaran perjalanan dinas luar negeri berpedoman pada Instruksi Presiden Nomor 11 Tahun 2005 tentang Perjalanan Dinas Luar Negeri dan Peraturan Menteri Dalam Negeri Nomor 59 Tahun 2019 tentang Tata Cara Perjalanan Ke Luar Negeri di Lingkungan Kementerian Dalam Negeri dan Pemerintahan Daerah.

15) Penganggaran belanja perjalanan dinas harus memperhatikan aspek pertanggungjawaban sesuai biaya riil atau lumpsum, khususnya untuk hal-hal sebagai berikut ini.

i. Sewa kendaraan dalam kota dibayarkan sesuai dengan biaya riil. Komponen sewa kendaraan tersebut hanya diberikan untuk Gubernur/Wakil Gubernur, Bupati/Wakil Bupati, Wali kota/Wakil Wali kota, Pejabat Pimpinan Tinggi Madya dan pejabat yang diberikan kedudukan atau hak keuangan dan fasilitas setingkat Pejabat Pimpinan Tinggi Madya.

ii. Biaya transportasi dibayarkan sesuai dengan biaya riil.

iii. Biaya penginapan dibayarkan sesuai dengan biaya riil.

Dalam hal pelaksanaan perjalanan dinas tidak menggunakan fasilitas hotel atau tempat penginapan lainnya, kepada yang bersangkutan diberikan biaya penginapan sebesar 30% (tiga puluh persen) dari tarif hotel di kota tempat tujuan sesuai dengan tingkatan pelaksana perjalanan dinas dan dibayarkan secara lumpsum.

iv. Uang harian dan uang representasi dibayarkan secara lumpsum.

Standar satuan biaya untuk perjalanan dinas dianggarkan sesuai Peraturan Presiden Nomor 33 Tahun 2020 tentang Standar Harga Satuan Regional yang besarannya ditetapkan dalam Perkada. Selanjutnya, penyediaan alokasi anggaran untuk perjalanan dinas tersebut termasuk yang mengikutsertakan Non ASN. Ketentuan perjalanan dinas dimaksud ditetapkan dengan perkada.

16) Penyediaan anggaran pendidikan dan pelatihan, bimbingan teknis atau sejenisnya yang terkait dengan peningkatan kapasitas bagi :

i. pejabat daerah dan staf pemerintah daerah;

ii. pimpinan dan anggota DPRD; serta

iii. unsur lainnya yang dibutuhkan sesuai dengan ketentuan peraturan perundang-undangan.

diprioritaskan pelaksanaannya pada masing-masing wilayah provinsi/kabupaten/kota yang bersangkutan. Dalam hal terdapat kebutuhan untuk menyelenggarakan pendidikan dan pelatihan, bimbingan teknis, sosialisasi, *workshop*, lokakarya, seminar, atau sejenisnya dapat diselenggarakan di luar wilayah provinsi/kabupaten/kota yang bersangkutan. Penyelenggaraan pendidikan dan pelatihan, bimbingan teknis atau sejenisnya yang terkait dengan peningkatan kapasitas dilakukan secara selektif dengan memperhatikan aspek urgensi, kualitas penyelenggaraan, muatan substansi, kompetensi narasumber, kualitas advokasi dan pelayanan penyelenggara serta manfaat yang akan diperoleh guna

efisiensi dan efektifitas penggunaan anggaran daerah serta tertib anggaran dan administrasi.

Berkaitan dengan itu, penganggaran untuk penyelenggaraan kegiatan rapat, pendidikan dan pelatihan, bimbingan teknis, sosialisasi, *workshop*, lokakarya, seminar atau sejenis lainnya diprioritaskan untuk menggunakan fasilitas aset daerah, seperti ruang rapat atau aula yang sudah tersedia milik pemerintah daerah.

17) Penganggaran pemeliharaan barang milik daerah yang berada dalam penguasaan pengelola barang, pengguna barang atau kuasa pengguna barang berpedoman pada daftar kebutuhan pemeliharaan barang, sebagaimana dimaksud dalam Peraturan Pemerintah Nomor 27 Tahun 2014 tentang Pengelolaan Barang Milik Negara/Daerah sebagaimana diubah dengan Peraturan Pemerintah Nomor 28 Tahun 2020 tentang Perubahan Atas Peraturan Pemerintah Nomor 27 Tahun 2014 tentang Pengelolaan Barang Milik Negara/Daerah dan Peraturan Menteri Dalam Negeri Nomor 19 Tahun 2016.

18) Pemerintah Kabupaten Purworejo menganggarkan belanja barang dan jasa dalam APBD Tahun Angggaran 2022 pada SKPD terkait dan diuraikan menurut objek, rincian objek, dan sub rincian objek berkenaan.

c. Belanja Bunga

Belanja bunga digunakan pemerintah daerah untuk menganggarkan pembayaran bunga utang yang dihitung atas kewajiban pokok utang berdasarkan perjanjian pinjaman sebagaimana maksud Pasal 60 Peraturan Pemerintah Nomor 12 Tahun 2019 dan Pasal 44, Pasal 45 dan Pasal 46 Peraturan Pemerintah Nomor 56 Tahun 2018 tentang Pinjaman Daerah.

Pemerintah Kabupaten Purworejo pada Tahun Anggaran 2023 merencanakan menganggarkan belanja bunga yang digunakan untuk belanja bunga utang pinjaman yang dihitung atas kewajiban pokok Utang berdasarkan perjanjian pinjaman Tahun Anggaran 2022 untuk pembangunan Hotel Purworejo.

Kewajiban pembayaran bunga utang dianggarkan pembayarannya dalam APBD Tahun Anggaran 2023 pada SKPKD dan diuraikan menurut objek, rincian objek, dan sub rincian objek berkenaan. Dalam hal SKPD yang melaksanakan pola keuangan BLUD (PPK-BLUD), belanja bunga dianggarkan pada SKPD berkenaan dan diuraikan menurut objek, rincian objek, dan sub rincian objek sesuai dengan ketentuan peraturan perundang-undangan.

d. Belanja Subsidi

Belanja subsidi bertujuan agar harga jual produksi atau jasa yang dihasilkan oleh badan usaha milik negara, BUMD dan/atau badan usaha milik swasta sesuai dengan ketentuan peraturan perundang-undangan yang menghasilkan produk atau jasa pelayanan dasar masyarakat, termasuk penyelenggaraan pelayanan publik sehingga dapat terjangkau oleh masyarakat.

Pemerintah Kabupaten Purworejo pada Tahun Anggaran 2023 tidak merencanakan untuk menganggarkan belanja subsidi.

e. Belanja Hibah

Belanja hibah berupa uang, barang, atau jasa dapat dianggarkan dalam APBD sesuai dengan kemampuan keuangan daerah setelah memprioritaskan pemenuhan belanja Urusan Pemerintahan Wajib dan Urusan Pemerintahan Pilihan, kecuali ditentukan lain sesuai dengan ketentuan peraturan perundang-undangan. Belanja hibah diberikan kepada Pemerintah Pusat, pemerintah daerah lainnya, badan usaha milik negara, BUMD, dan/atau badan dan lembaga, serta organisasi kemasyarakatan yang berbadan hukum Indonesia yang secara spesifik telah ditetapkan peruntukannya.

Belanja hibah ditujukan untuk menunjang pencapaian sasaran program, kegiatan dan sub kegiatan pemerintah daerah sesuai kepentingan daerah dalam mendukung terselenggaranya fungsi pemerintahan, pembangunan, dan kemasyarakatan dengan memperhatikan asas keadilan, kepatutan, rasionalitas, dan manfaat untuk masyarakat. Belanja hibah memenuhi kriteria paling sedikit :

1) peruntukannya secara spesifik telah ditetapkan;
2) bersifat tidak wajib dan tidak mengikat;
3) tidak secara terus menerus setiap tahun anggaran, kecuali:
   (a) kepada pemerintah pusat dalam rangka mendukung penyelenggaraan pemerintahan daerah untuk keperluan mendesak sesuai dengan ketentuan peraturan perundang-undangan;
   (b) badan dan lembaga yang ditetapkan oleh pemerintah atau pemerintah daerah sesuai dengan kewenangannya berdasarkan ketentuan peraturan perundang-undangan; dan/atau;
   (c) ditentukan lain oleh ketentuan peraturan perundang- undangan.
4) memberikan nilai manfaat bagi pemerintah daerah dalam mendukung terselenggaranya fungsi pemerintahan, pembangunan dan kemasyarakatan; dan
5) memenuhi persyaratan penerima hibah.

Selanjutnya, belanja hibah juga berupa pemberian bantuan keuangan kepada partai politik yang mendapatkan kursi di DPRD provinsi dan DPRD kabupaten/kota sesuai dengan ketentuan peraturan perundang-undangan. Besaran penganggaran belanja bantuan keuangan kepada partai politik dimaksud berpedoman kepada Peraturan Pemerintah Nomor 5 Tahun 2009 tentang Bantuan Keuangan Kepada Partai Politik, sebagaimana telah diubah beberapa kali terakhir dengan Peraturan Pemerintah Nomor 1 Tahun 2018 tentang Perubahan Kedua atas Peraturan Pemerintah Nomor 5 Tahun 2009 tentang Bantuan Keuangan Kepada Partai Politik dan Peraturan Menteri Dalam Negeri Nomor 36 Tahun 2018 tentang Tata Cara Penghitungan, Penganggaran Dalam Anggaran Pendapatan dan Belanja Daerah, dan Tertib Administrasi Pengajuan, Penyaluran, dan Laporan Pertanggungjawaban Penggunaan Bantuan Keuangan Partai Politik.

Pemerintah Kabupaten Purworejo pada Tahun Anggaran 2023 merencanakan menganggarkan belanja hibah berupa uang dan barang kepada Pemerintah Pusat, badan, lembaga, dan organisasi kemasyarakatan serta partai politik yang direncanakan dalam program, kegiatan dan sub kegiatan pada Perangkat Daerah yang mengelola hibah berdasarkan peraturan yang berlaku. Pemerintah Kabupaten Purworejo juga merencanakan hibah berupa barang kepada lembaga dan kelompok masyarakat pada program dan kegiatan di OPD terkait. Penganggaran belanja yang bersumber dari hibah BOS sesuai ketentuan peraturan perundangan-undangan.

Alokasi anggaran belanja hibah dalam rangka menunjang program, kegiatan dan sub kegiatan pemerintah daerah dicantumkan dalam RKPD Tahun 2022 berdasarkan hasil evaluasi Kepala SKPD atas usulan tertulis dari calon penerima hibah dan bantuan sosial, kecuali ditentukan lain sesuai dengan ketentuan peraturan perundang-undangan.

Penganggaran belanja hibah dalam APBD Tahun Anggaran 2023 mempedomani perkada yang mengatur tata cara penganggaran, pelaksanaan dan penatausahaan, pertanggungjawaban dan pelaporan serta monitoring dan evaluasi hibah, sebagaimana diamanatkan dalam Peraturan Menteri Dalam Negeri Nomor 77 Tahun 2020 tentang Pedoman Teknis Pengelolaan Keuangan Daerah. Pemerintah Kabupaten Purworejo menganggarkan belanja hibah dalam APBD Tahun Anggaran 2023 pada SKPD terkait dan diuraikan menurut objek, rincian objek, dan sub rincian objek berkenaan.

f. Belanja Bantuan Sosial

Belanja bantuan sosial berupa uang dan/atau barang dapat dianggarkan dalam APBD sesuai dengan kemampuan keuangan daerah setelah memprioritaskan pemenuhan belanja Urusan Pemerintahan Wajib dan Urusan Pemerintahan Pilihan, kecuali ditentukan lain sesuai dengan ketentuan peraturan perundang-undangan.

Belanja Bantuan Sosial digunakan untuk menganggarkan pemberian bantuan berupa uang dan/atau barang kepada individu, keluarga, kelompok dan/atau masyarakat yang sifatnya tidak secara terus menerus dan selektif yang bertujuan untuk melindungi dari kemungkinan terjadinya resiko sosial, kecuali dalam keadaan tertentu dapat berkelanjutan diantaranya perlindungan sosial bagi masyarakat.

Pemerintah Kabupaten Purworejo pada Tahun Anggaran 2023 merencanakan menganggarkan belanja bantuan sosial berupa uang dan barang kepada anggota/ kelompok masyarakat yang direncanakan dalam program, kegiatan dan sub kegiatan pada Perangkat Daerah yang mengelola bantuan sosial berdasarkan peraturan yang berlaku.

Alokasi anggaran belanja bantuan sosial dalam rangka menunjang program, kegiatan dan sub kegiatan pemerintah daerah dicantumkan dalam RKPD Tahun 2023 berdasarkan hasil evaluasi Kepala SKPD atas usulan tertulis dari calon penerima hibah dan bantuan sosial, kecuali ditentukan lain sesuai dengan ketentuan peraturan perundang-undangan.

Penganggaran belanja bantuan sosial dalam APBD Tahun Anggaran 2023 mempedomani perkada yang mengatur tata cara penganggaran, pelaksanaan dan penatausahaan, pertanggungjawaban dan pelaporan serta monitoring dan evaluasi bantuan sosial, sebagaimana diamanatkan dalam Peraturan Menteri Dalam Negeri Nomor 77 Tahun 2020 tentang Pedoman Teknis Pengelolaan Keuangan Daerah. Pemerintah Kabupaten Purworejo menganggarkan belanja bantuan sosial dalam APBD Tahun Anggaran 2023 pada SKPD terkait dan diuraikan menurut objek, rincian objek, dan sub rincian objek berkenaan.

2. Belanja Modal

Belanja Modal merupakan pengeluaran anggaran untuk perolehan aset tetap dan aset lainnya yang memberi manfaat lebih dari 1 (satu) periode akuntansi yang memenuhi kriteria :

a. mempunyai masa manfaat lebih dari 12 (dua belas) bulan;
b. digunakan dalam Kegiatan Pemerintahan Daerah; dan
c. batas minimal kapitalisasi aset.

Batas minimal kapitalisasi aset tetap diatur dalam Perkada.

Nilai aset tetap yang dianggarkan dalam belanja modal tersebut adalah sebesar harga beli atau bangun aset ditambah seluruh belanja yang terkait dengan pengadaan/pembangunan aset sampai aset siap digunakan, sesuai maksud Pasal 64 ayat (4) Peraturan Pemerintah Nomor 12 Tahun 2019 dan Lampiran I Pernyataan Standar Akuntansi Pemerintahan (PSAP) 01 dan PSAP 07, Peraturan Pemerintah Nomor 71 Tahun 2010 tentang Standar Akuntansi Pemerintahan serta Buletin Teknis Standar Akuntansi Pemerintahan Nomor 17 tentang Akuntansi Aset Tak Berwujud Berbasis Akrual.

Selanjutnya, kebijakan penganggaran belanja modal memperhatikan hal-hal sebagai berikut ini.

1) Pemerintah daerah harus memprioritaskan alokasi belanja modal pada APBD Tahun Anggaran 2023 untuk pembangunan dan pengembangan sarana dan prasarana yang terkait langsung dengan peningkatan pelayanan publik serta pertumbuhan ekonomi daerah.

2) Belanja modal dirinci menurut objek belanja yang terdiri atas :

   a) belanja modal tanah

      Belanja modal tanah digunakan untuk menganggarkan tanah yang diperoleh dengan maksud untuk dipakai dalam kegiatan operasional pemerintah daerah dan dalam kondisi siap dipakai.

   b) belanja modal peralatan dan mesin

      Belanja modal peralatan dan mesin digunakan untuk menganggarkan peralatan dan mesin mencakup mesin dan kendaraan bermotor, alat elektronik, inventaris kantor, dan peralatan lainnya yang nilainya signifikan dan masa manfaatnya lebih dari 12 (dua belas) bulan dan dalam kondisi siap pakai.

   c) belanja modal bangunan dan gedung

      Belanja modal gedung dan bangunan digunakan untuk menganggarkan gedung dan bangunan mencakup seluruh gedung dan bangunan yang diperoleh dengan maksud untuk dipakai dalam kegiatan operasional pemerintah daerah dan dalam kondisi siap dipakai.

   d) belanja modal jalan, irigasi, dan jaringan

      Belanja modal jalan, jaringan dan irigasi digunakan untuk menganggarkan jalan, jaringan dan irigasi mencakup jalan, jaringan dan irigasi yang dibangun oleh pemerintah daerah serta dimiliki dan/atau dikuasai oleh pemerintah daerah dan dalam kondisi siap dipakai.

   e) belanja aset tetap lainnya

      Belanja aset tetap lainnya digunakan untuk menganggarkan aset tetap lainnya mencakup aset tetap yang tidak dapat dikelompokkan ke dalam kelompok aset tetap, yang diperoleh dan dimanfaatkan untuk kegiatan operasional pemerintah daerah dan dalam kondisi siap dipakai.

   f) belanja aset lainnya

      Belanja aset lainnya, digunakan untuk menganggarkan aset tetap yang tidak digunakan untuk keperluan operasional Pemerintah Daerah, tidak memenuhi definisi aset tetap, dan harus disajikan di pos aset lainnya sesuai dengan nilai tercatatnya. Belanja modal aset lainnya digunakan untuk menganggarkan aset tetap yang tidak

memenuhi kriteria aset tetap, dan harus disajikan di pos aset lainnya sesuai dengan nilai tercatatnya. Aset lainnya berupa aset tidak berwujud dengan kriteria :

1) dapat diidentifikasi,
2) tidak mempunyai wujud fisik,
3) dimiliki untuk digunakan dalam menghasilkan barang atau jasa atau digunakan untuk tujuan lainnya termasuk hak atas kekayaan intelektual,
4) dapat dikendalikan oleh entitas, dan
5) memiliki manfaat ekonomi masa depan.

3) Segala biaya yang dikeluarkan setelah perolehan awal aset tetap (biaya rehabilitasi/renovasi) sepanjang memenuhi batas minimal kapitalisasi aset, dan memperpanjang masa manfaat atau yang memberikan manfaat ekonomi dimasa yang akan datang dalam bentuk peningkatan kapasitas, atau peningkatan mutu produksi atau peningkatan kinerja dianggarkan dalam belanja modal sebagaimana dimaksud dalam Lampiran I PSAP Nomor 7, Peraturan Pemerintah Nomor 71 Tahun 2010.

4) Penganggaran pengadaan tanah untuk kepentingan umum mempedomani Peraturan Presiden Nomor 71 Tahun 2012 tentang Penyelenggaraan Pengadaan Tanah Bagi Pembangunan Untuk Kepentingan Umum, sebagaimana telah diubah beberapa kali terakhir dengan Peraturan Presiden Nomor 148 Tahun 2015 tentang Perubahan Keempat Atas Peraturan Presiden Nomor 71 Tahun 2012 tentang Penyelenggaran Pengadaan Tanah Bagi Pembangunan Untuk Kepentingan Umum, dan Peraturan Menteri Dalam Negeri Nomor 72 Tahun 2012 tentang Biaya Operasional dan Biaya Pendukung Penyelenggaraan Pengadaan Tanah bagi Pembangunan untuk Kepentingan Umum Yang Bersumber dari APBD serta Peraturan Pemerintah Nomor 27 Tahun 2014 dan Peraturan Menteri Dalam Negeri Nomor 19 Tahun 2016.

5) Penganggaran pengadaan barang milik daerah dilakukan sesuai dengan kemampuan keuangan dan kebutuhan daerah berdasarkan prinsip efisiensi, efektif, transparan dan terbuka, bersaing, adil, dan akuntabel dengan mengutamakan produk dalam negeri. Penganggaran pengadaan dan pemeliharaan barang milik daerah didasarkan pada perencanaan kebutuhan barang milik daerah dan daftar kebutuhan pemeliharaan barang milik daerah yang disusun dengan memperhatikan kebutuhan pelaksanaan tugas dan fungsi SKPD serta ketersediaan barang milik daerah yang ada.

Selanjutnya, perencanaan kebutuhan barang milik daerah merupakan salah satu dasar bagi SKPD dalam pengusulan penyediaan anggaran untuk kebutuhan barang milik daerah yang baru (new initiative) dan angka dasar (baseline) serta penyusunan RKA-SKPD. Perencanaan kebutuhan barang milik daerah dimaksud berpedoman pada standar barang, standar kebutuhan dan/atau standar harga, penetapan standar kebutuhan oleh kepala daerah berdasarkan pedoman yang ditetapkan Menteri Dalam Negeri sebagaimana diatur dalam Pasal 9 ayat (1), ayat (3), ayat (4) dan ayat (6) Peraturan Pemerintah Nomor 27 Tahun 2014.

Pengadaan barang milik daerah dimaksud dalam pelaksanaannya juga harus sesuai standarisasi sarana dan prasarana kerja pemerintah daerah sebagaimana diatur dalam Peraturan Menteri Dalam Negeri Nomor 7 Tahun 2006 tentang Standarisasi Sarana dan Prasarana Kerja Pemerintah Daerah, sebagaimana diubah dengan Peraturan Menteri Dalam Negeri Nomor 11 Tahun 2007 tentang Perubahan Atas Peraturan Menteri Dalam Negeri Nomor 7 Tahun 2006 tentang Standarisasi Sarana dan Prasarana Kerja Pemerintahan Daerah.

Berkaitan dengan itu, standar harga pemeliharaan untuk satuan biaya pemeliharaan gedung atau bangunan dalam negeri, standar satuan biaya pengadaan kendaraan dinas, satuan biaya pemeliharaan kendaraan dinas dan satuan biaya pemeliharaan sarana kantor mempedomani Peraturan Presiden Nomor 33 Tahun 2020.

3. Belanja Tidak Terduga

Belanja Tidak Terduga merupakan pengeluaran anggaran atas beban APBD untuk keadaan darurat termasuk keperluan mendesak serta pengembalian atas kelebihan pembayaran atas penerimaan daerah tahun-tahun sebelumnya.

Belanja tidak terduga Tahun Anggaran 2023 dianggarkan secara memadai dengan mempertimbangkan kemungkinan adanya kebutuhan yang antara lain sifatnya tidak dapat diprediksi sebelumnya, di luar kendali pemerintah daerah, pengeluaran daerah lainnya yang apabila ditunda akan menimbulkan kerugian yang lebih besar bagi pemerintah daerah dan/atau masyarakat serta amanat peraturan perundang-undangan.

Penganggaran Belanja Tidak Terduga tersebut dianggarkan secara rasional untuk keadaan darurat yang meliputi :

a. bencana alam, bencana non-alam, bencana sosial dan/atau kejadian luar biasa;

b. pelaksanaan operasi pencarian dan pertolongan, dan/atau

c. kerusakan sarana/prasarana yang dapat mengganggu kegiatan pelayanan publik serta keadaan yang mendesak yang meliputi :

i. kebutuhan daerah dalam rangka pelayanan dasar masyarakat yang anggarannya belum tersedia dalam tahun anggaran berjalan;

ii. Belanja daerah yang bersifat mengikat dan belanja yang bersifat wajib;

Belanja daerah yang bersifat mengikat merupakan belanja yang dibutuhkan secara terus menerus dan harus dialokasikan oleh pemerintah daerah dengan jumlah yang cukup untuk keperluan setiap bulan dalam tahun anggaran berkenaan, seperti: pembayaran kekurangan gaji dan tunjangan, pembayaran telepon, air, listrik dan internet.

Belanja daerah yang bersifat wajib merupakan belanja untuk terjaminnya kelangsungan pemenuhan pendanaan pelayanan dasar masyarakat seperti pendidikan, kesehatan, melaksanakan kewajiban kepada pihak ketiga, kewajiban pembayaran pokok pinjaman, bunga pinjaman yang telah jatuh tempo, dan kewajiban lainnya sesuai dengan ketentuan peraturan perundang-undangan dan/atau memiliki dasar hukum yang melandasinya.

iii. Pengeluaran daerah yang berada di luar kendali Pemerintah Daerah dan tidak dapat diprediksikan sebelumnya, serta amanat peraturan perundang-undangan; dan/atau

iv. Pengeluaran daerah lainnya yang apabila ditunda akan menimbulkan kerugian yang lebih besar bagi Pemerintah Daerah dan/atau masyarakat.

Kriteria keadaan darurat dan keperluan mendesak dimaksud ditetapkan dalam Perda tentang APBD Tahun Anggaran 2023.

Pengembalian atas kelebihan pembayaran atas penerimaan daerah tahun-tahun sebelumnya untuk menganggarkan pengembalian atau kelebihan pembayaran atas penerimaan daerah yang bersifat tidak berulang yang terjadi pada tahun sebelumnya. Selanjutnya, pengeluaran untuk mendanai:

i. keadaan darurat di luar kebutuhan tanggap darurat bencana, konflik sosial, dan/atau kejadian luar biasa, digunakan sesuai dengan ketentuan peraturan perundang-undangan;

ii. keperluan mendesak; dan/atau

iii. pengembalian atas kelebihan pembayaran atas penerimaan daerah tahun-tahun sebelumnya yang belum tersedia anggarannya dan/atau tidak cukup tersedia anggarannya, diformulasikan terlebih dahulu dalam RKA-SKPD dan/atau Perubahan DPA-SKPD.

Dalam hal belanja tidak terduga tidak mencukupi, menggunakan:

i. dana dari hasil penjadwalan ulang capaian program, kegiatan dan sub kegiatan lainnya serta pengeluaran pembiayaan dalam tahun anggaran berjalan; dan/atau

ii. memanfaatkan kas yang tersedia.

Penjadwalan ulang capaian program, kegiatan dan sub kegiatan tersebut diformulasikan terlebih dahulu dalam Perubahan DPA-SKPD dengan pemberitahuan kepada pimpinan DPRD, untuk selanjutnya dituangkan dalam peraturan daerah tentang perubahan APBD Tahun Anggaran 2023 atau ditampung dalam LRA bagi pemerintah daerah yang tidak melakukan perubahan APBD Tahun Anggaran 2023. Selanjutnya, belanja tidak terduga diuraikan menurut objek, rincian objek, dan sub rincian objek.

4. Belanja Transfer

Belanja transfer merupakan pengeluaran uang dari pemerintah daerah kepada pemerintah daerah lainnya dan/atau dari pemerintah daerah kepada pemerintah desa. Belanja transfer sebagaimana dimaksud dirinci atas jenis:

a) Belanja Bagi Hasil

Belanja bagi hasil digunakan untuk menganggarkan bagi hasil yang bersumber dari pendapatan pajak daerah dan retribusi daerah kabupaten/kota kepada pemerintahan desa. Pemerintah Kabupaten Purworejo menganggarkan belanja bagi hasil pajak daerah dan retribusi daerah kepada pemerintah desa paling sedikit 10% (sepuluh persen) dari rencana pendapatan pajak daerah dan retribusi daerah kabupaten/kota pada Tahun Anggaran 2023 dengan mempedomani Pasal 72 ayat (1) huruf c dan ayat (3) Undang-Undang Nomor 6 Tahun 2014 tentang Desa dan Pasal 97 Peraturan Pemerintah Nomor 43 Tahun 2014 tentang Desa sebagaimana telah diubah terakhir dengan Peraturan Pemerintah Nomor 11 Tahun 2019 tentang Perubahan Kedua atas Peraturan Pemerintah Nomor 43 Tahun 2014 tentang Peraturan Pelaksanaan Undang-Undang Nomor 6 Tahun 2014 tentang Desa.

Besaran alokasi bagi hasil pajak daerah dan retribusi daerah Kabupaten Purworejo kepada pemerintah desa dianggarkan secara bruto, yaitu jumlah pendapatan daerah yang dianggarkan tidak boleh dikurangi dengan belanja yang digunakan dalam rangka menghasilkan pendapatan tersebut dan/atau dikurangi dengan bagian pemerintah pusat/daerah lain dalam rangka bagi hasil, sebagaimana maksud Pasal 24 ayat (7) Peraturan Pemerintah Nomor 12 Tahun 2019.

Penyaluran bagi hasil pajak daerah dan retribusi daerah dimaksud dilakukan setiap bulan berikutnya dengan memperhitungkan realisasi pendapatan pajak daerah dan retribusi daerah.

Dalam hal terdapat pelampauan realisasi penerimaan target pajak daerah dan retribusi daerah Pemerintah Kabupaten Purworejo pada akhir Tahun Anggaran 2022, disalurkan kepada pemerintah desa pada Tahun Anggaran 2023 sesuai dengan ketentuan peraturan perundangan-undangan.

Belanja bagi hasil Pemerintah Kabupaten Purworejo kepada pemerintah desa pada Tahun Anggaran 2023 direncanakan belanja bagi hasil pajak daerah dan retribusi daerah Tahun Anggaran 2023 dan kurang salur belanja bagi hasil pajak daerah dan retribusi daerah Tahun Anggaran 2022.

Selanjutnya, belanja bagi hasil pajak daerah dan retribusi daerah dari pemerintah kabupaten/kota kepada pemerintah desa diuraikan ke dalam daftar pemerintahan desa selaku penerima bagi hasil pajak daerah dan retribusi daerah sebagai sub rincian objek sesuai kode rekening berkenaan.

b) Belanja Bantuan Keuangan

Belanja bantuan keuangan dapat dianggarkan sesuai kemampuan keuangan daerah setelah memprioritaskan pemenuhan belanja urusan pemerintahan wajib dan urusan pemerintahan pilihan serta alokasi belanja yang diwajibkan oleh peraturan perundang- undangan, kecuali ditentukan lain sesuai dengan ketentuan peraturan perundang-undangan.

Belanja bantuan keuangan Kabupaten Purworejo Tahun Anggaran 2023 adalah bantuan keuangan daerah kabupaten kepada desa dalam jenis bantuan keuangan yang bersifat khusus. Bantuan keuangan yang bersifat khusus peruntukannya ditetapkan oleh pemerintah daerah pemberi bantuan dan pengelolaannya diserahkan sepenuhnya kepada penerima bantuan yang digunakan untuk membantu capaian kinerja program prioritas pemerintah daerah penerima bantuan keuangan sesuai dengan urusan pemerintahan yang menjadi kewenangan penerima bantuan.

Pemberi bantuan keuangan bersifat khusus dapat mensyaratkan penyediaan dana pendamping dalam APBD atau anggaran pendapatan dan belanja desa penerima bantuan.

Pemerintah Kabupaten Purworejo menganggarkan alokasi dana untuk desa berupa Dana Desa yang diterima dari APBN dalam jenis belanja bantuan keuangan kepada pemerintah desa dalam APBD Kabupaten Purworejo Tahun Anggaran 2023 untuk membiayai penyelenggaraan pemerintahan, pelaksanaan pembangunan, pembinaan kemasyarakatan, dan pemberdayaan masyarakat dengan mempedomani Pasal 72 ayat (1) huruf b dan ayat (2) Undang- Undang Nomor 6 Tahun 2014 dan Pasal 95 Peraturan Pemerintah Nomor 43 Tahun 2014, sebagaimana telah diubah terakhir dengan Peraturan Pemerintah Nomor 11 Tahun 2019.

Selain itu, Pemerintah Kabupaten Purworejo menganggarkan Alokasi Dana Desa (ADD) untuk pemerintah desa dalam jenis belanja bantuan keuangan kepada pemerintah desa paling sedikit 10% (sepuluh persen) dari dana perimbangan yang diterima oleh kabupaten/kota dalam APBD Tahun Anggaran 2023 setelah dikurangi DAK sebagaimana diatur dalam Pasal 72 ayat (4) dan ayat (6) Undang-Undang Nomor 6 Tahun 2014 dan Pasal 96 Peraturan Pemerintah Nomor 43 Tahun 2014, sebagaimana telah diubah terakhir dengan Peraturan Pemerintah Nomor 11 Tahun 2019.

Dalam hal ADD yang dialokasikan dalam APBD tidak tersalur 100% (seratus persen), maka Pemerintah Kabupaten Purworejo menganggarkan sisa ADD yang belum tersalur tersebut dalam APBD tahun berikutnya sebagai tambahan ADD kepada pemerintah desa sesuai ketentuan yang berlaku.

Selanjutnya, Pemerintah Kabupaten Purworejo memberikan bantuan keuangan lainnya kepada pemerintah desa, sebagaimana diatur dalam Pasal 72 ayat (1) huruf e Undang- Undang Nomor 6 Tahun 2014 dan Pasal 98 Peraturan Pemerintah Nomor 43 Tahun 2014, sebagaimana telah diubah terakhir dengan Peraturan Pemerintah Nomor 11 Tahun 2019 dan Pasal 67 ayat (3) Peraturan Pemerintah Nomor 12 Tahun 2019.

Bantuan Keuangan Pemerintah Kabupaten Purworejo kepada pemerintah desa pada Tahun Anggaran 2023 direncanakan antara lain bantuan keuangan bidang kepariwisataan, bantuan keuangan bidang jalan, bantuan siltap staf perangkat desa, bantuan keuangan DD, dan ADD serta bantuan keuangan kepada desa sesuai ketentuan peraturan perundang-undangan.

Belanja bantuan keuangan dianggarkan dalam APBD Tahun Anggaran 2023 dan diuraikan menurut objek, rincian objek, dan sub rincian objek sesuai kode rekening berkenaan pada SKPD selaku SKPKD.

Dari aspek teknis penganggaran, dalam APBD pemberi bantuan keuangan diuraikan daftar nama pemerintah daerah dan/atau pemerintah desa penerima bantuan keuangan sebagai sub rincian objek sesuai kode rekening berkenaan.

Kebijakan belanja daerah dalam perubahan anggaran belanja Tahun Anggaran 2023 diarahkan dengan prinsip "*money follow priority program*" yang akan memprioritaskan program dan kegiatan yang bersifat wajib dan mengikat, dengan memprioritaskan pada :

a. Peningkatan kapasitas sumber daya manusia menuju Purworejo berdaya saing
b. Pewujudan tata kelola pemerintahan yang bersih, akuntabel, dan kapabel
c. Percepatan pengurangan kemiskinan dan pengangguran
d. Pewujudan pertumbuhan ekonomi yang inklusif dan merata

e. Pewujudan ketahanan bencana dan keberlanjutan lingkungan hidup.

Kebijakan yang ditentukan dalam perubahan anggaran belanja Tahun Anggaran 2023 diarahkan untuk:

a. pemulihan ekonomi, penanggulangan kemiskinan dan pengangguran akibat dampak Covid 19 dan membiayai keperluan mendesak.

b. Mendukung program/kegiatan strategis yang terkait dengan agenda nasional, dengan tetap memprioritaskan pembangunan daerah serta memiliki skala pelayanan nasional dan regional.

c. Meningkatkan keserasian pembangunan antar wilayah

d. Memenuhi pelaksanaan program prioritas daerah dan urusan pemerintahan yang harus dilaksanakan.

e. Memenuhi pelaksanaan program yang berstandar pelayanan minimal dan operasional.

f. Pemenuhan pembiayaan belanja yang bersifat wajib dan mengikat untuk menjamin pelayanan dasar masyarakat.

g. Membiayai program dan kegiatan yang menjadi prioritas pembangunan Kabupaten Purworejo Tahun 2023.

h. Mendorong percepatan pencapaian target kinerja penyelenggaraan urusan pemerintahan.

Program dan kegiatan prioritas daerah dalam Perubahan Rancangan APBD Tahun Anggaran 2023 sesuai dengan Perubahan RKPD Tahun 2023 yang mencakup semua rencana program, kegiatan dan sub kegiatan prioritas yang dianggarkan melalui belanja daerah, pelaksanaannya diutamakan untuk:

a) Efesiensi dan efektifitas pelaksanaan kegiatan untuk fokus pada pencapaian target kinerja sasaran, program, kegiatan dan sub kegiatan.

b) Pemenuhan belanja yang bersumber dari kurang salur Dana Transfer dari Pusat dan Provinsi.

c) Melaksanakan kegiatan wajib dan mengikat yang masih mengalami kekurangan pendanaan dan kegiatan rutin yang bersifat wajib pada Perangkat Daerah.

d) Mengakomodir pergeseran dan perubahan anggaran yang telah mendapat persetujuan dari PPKD dan Sekretaris Daerah antara lain; Penyesuaian nama kegiatan/rincian belanja sesuai RK untuk kegiatan bersumber DAK, penganggaran mendahului perubahan untuk kegiatan yang bersumber dana dari Bantuan Keuangan Provinsi, DAK, Dana Desa, dan DBHCHT dan kegiatan yang memenuhi kriteria mendesak.

Selain itu, perubahan anggaran belanja juga digunakan untuk memasukkan anggaran mendahului perubahan yang ditetapkan melalui Perubahan Peraturan Bupati tentang Penjabaran APBD Tahun Anggaran 2023,

yang berisi pergeseran anggaran yang telah mendapatkan persetujuan Pejabat Pengelola Keuangan Daerah maupun Sekretaris Daerah serta perubahan anggaran yang memenuhi ketentuan Pasal 16 Peraturan Daerah Kabupaten Purworejo Nomor 10 Tahun 2022 tentang APBD Kabupaten Purworejo Tahun Anggaran 2023 dan Perubahan atas Peraturan Bupati Purworejo Nomor 103 Tahun 2022 tentang Penjabaran Anggaran Pendapatan dan Belanja Daerah Kabupaten Purworejo Tahun Anggaran 2023. Perubahan atas Peraturan Bupati Purworejo Nomor 103 Tahun 2021 tentang Penjabaran Anggaran Pendapatan dan Belanja Daerah Kabupaten Purworejo Tahun Anggaran 2023 yaitu:

1. Peraturan Bupati Purworejo Nomor 10 Tahun 2023 tentang Perubahan Atas Peraturan Bupati Purworejo Nomor 103 Tahun 2022 tentang Penjabaran Anggaran Pendapatan dan Belanja Daerah Kabupaten Purworejo Tahun Anggaran 2023 (Berita Daerah Kabupaten Purworejo Tahun 2023 Nomor 10 Seri A Nomor 1);
2. Peraturan Bupati Purworejo Nomor 33 Tahun 2023 tentang Perubahan Kedua Atas Peraturan Bupati Purworejo Nomor 103 Tahun 2022 tentang Penjabaran Anggaran Pendapatan dan Belanja Daerah Kabupaten Purworejo Tahun Anggaran 2023 (Berita Daerah Kabupaten Purworejo Tahun 2023 Nomor 33 Seri A Nomor 2),

Perubahan belanja program dan kegiatan pada belanja daerah diarahkan untuk menitikberatkan pada Prioritas Pembangunan Tahun 2023. Berdasarkan Perubahan RKPD Kabupaten Purworejo Tahun 2023 bahwa tema pembangunan Kabupaten Purworejo Tahun 2023 adalah *"Mewujudkan Purworejo Berdaya Saing melalui Peningkatan Kapasitas SDM dan Ekonomi Kerakyatan"* dan Prioritas Pembangunan Tahun 2023 :

1) Peningkatan Kapasitas Sumber Daya Manusia menuju Purworejo Berdaya Saing.
2) Pewujudan Tata Kelola Pemerintahan yang Bersih, Akuntabel, dan Kapabel.
3) Percepatan Pengurangan Kemiskinan dan Pengangguran.
4) Pewujudan Pertumbuhan Ekonomi yang Inklusif dan Merata.
5) Pewujudan Ketahanan Bencana dan Keberlanjutan Lingkungan Hidup.

Prioritas pembangunan Tahun 2023 dalam Perubahan RKPD Tahun 2023 tersebut selanjutnya ditetapkan menjadi prioritas belanja daerah Kabupaten Purworejo Tahun Anggaran 2023 yang dituangkan dalam Perubahan Anggaran Pendapatan dan Belanja Daerah (APBD) Kabupaten Purworejo Tahun Anggaran 2023.

Rencana program dan kegiatan prioritas daerah dalam Perubahan Kebijakan Umum Anggaran Tahun Anggaran 2023 sesuai dengan Perubahan RKPD Tahun 2023 yang mencakup semua rencana program, kegiatan dan sub kegiatan prioritas yang dianggarkan melalui belanja daerah, pelaksanaannya diutamakan untuk:

a) Efisiensi dan efektifitas pelaksanaan kegiatan untuk fokus pada pencapaian target kinerja sasaran, program, kegiatan dan sub kegiatan Pemenuhan belanja yang bersumber dari kurang salur Dana Transfer dari Pusat dan Provinsi.

b) Pemenuhan belanja yang bersumber dari kurang salur Dana Transfer dari Pusat dan Provinsi.

c) Melaksanakan kegiatan wajib dan mengikat yang masih mengalami kekurangan pendanaan antara lain pembiayaan jasa pelayanan kesehatan dan kegiatan rutin yang bersifat wajib pada Perangkat Daerah.

d) Mengakomodir pergeseran dan perubahan anggaran yang telah mendapat persetujuan dari PPKD dan Sekretaris Daerah antara lain; Penyesuaian nama kegiatan/rincian belanja sesuai RK untuk kegiatan bersumber DAK, penganggaran mendahului perubahan untuk kegiatan yang bersumber dana dari Bantuan Keuangan Provinsi, DAK, Dana Desa, dan DBHCHT dan kegiatan yang memenuhi kriteria mendesak.

Secara umum perubahan belanja pada Perubahan APBD Tahun Anggaran 2023 sebagai berikut ini.

1. Belanja Operasi

Belanja Operasi pada Perubahan Rancangan APBD Tahun Anggaran 2023 dijabarkan sesuai jenis belanja diarahkan untuk :

a. Belanja pegawai

Perubahan anggaran belanja pegawai diarahkan untuk :

1) menganggarkan untuk gaji pokok dan tunjangan Aparatur Sipil Negara (ASN) baik Pegawai Negeri Sipil Daerah (PNSD) dan Calon Pegawai Negeri Sipil Daerah (CPNSD) serta Pegawai Pemerintah dengan perjanjian Kerja (PPPK) disesuaikan dengan peraturan perundang-undangan serta memperhitungkan pemberian gaji ketiga belas dan gaji THR berdasarkan tentang Peraturan Pemerintah Nomor 16 Tahun 2022 tentang Pemberian Tunjangan Hari Raya dan Gaji Ketiga Belas kepada Aparatur Negara, Pensiunan, Penerima Pensiun, dan Penerima Tunjangan Tahun 2022 serta pengurangan jumlah pegawai karena pensiun dan juga acres sebesar 0,1%,

2) menampung pergeseran antar obyek belanja dalam jenis Belanja Pegawai pada masing-masing Perangkat Daerah dan pergeseran antar Perangkat Daerah dengan mempertimbangkan realisasi sampai dengan Semester I Tahun Anggaran 2023 dan menyesuaikan kebutuhan untuk 6 bulan berikutnya,

3) menyesuikan belanja Tunjangan Profesi Guru, Tambahan Penghasilan Guru dan Tambahan Khusus Guru berdasarkan Peraturan Menteri Keuangan dan memperhitungkan besaran SilPA belanja Tunjangan Profesi Guru, Tambahan Penghasilan Guru dan Tambahan Khusus Guru Tahun Anggaran 2022 berdasarkan hasil Audit BPK terhadap LKPD Tahun Anggaran 2022,

4) menyesuaikan kebutuhan anggaran Belanja Pegawai untuk Tambahan Penghasilan bagi ASN diberikan sejumlah empat belas kali berdasarkan tentang Peraturan Pemerintah Republik Indonesia Nomor 15 Tahun 2023 tentang Pemberian Tunjangan Hari Raya dan Gaji Ketiga Belas kepada Aparatur Negara, Pensiunan, Penerima Pensiun, dan Penerima Tunjangan Tahun 2023 serta sesuai dengan kemampuan keuangan daerah,

5) menganggarkan gaji dan tunjangan Pegawai Pemerintah dengan Perjanjian Kerja (PPPK) sesuai ketentuan yang berlaku,

6) menganggarkan belanja pegawai pada program, kegiatan dan sub kegiatan yang telah direncanakan sesuai dengan Perubahan RKPD Tahun 2023, dan

7) menganggarkan belanja pegawai yang bersumber dari SILPA tahun Anggaran 2022 sesuai dengan Perubahan RKPD Tahun 2023.

b. Belanja barang dan jasa

Perubahan anggaran belanja barang dan jasa diarahkan untuk :

1) menganggarkan belanja barang dan jasa pada program, kegiatan dan sub kegiatan yang telah direncanakan sesuai dengan Perubahan RKPD Tahun 2023, dan

2) menganggarkan belanja barang dasa jasa yang bersumber dari SILPA tahun Anggaran 2022 sesuai dengan Perubahan RKPD Tahun 2023.

c. Belanja bunga

Perubahan anggaran belanja bunga diarahkan untuk membiayai bunga atas pinjaman daerah sesuai dengan realisasi pinjaman daerah Tahun Anggaran 2022 dalam rangka Pembangunan Hotel Purworejo.

d. Belanja hibah

Perubahan anggaran belanja hibah diarahkan untuk :

1) mengalokasikan anggaran belanja hibah Tahun Anggaran 2023 pada program, kegiatan dan sub kegiatan yang telah direncanakan sesuai dengan Perubahan RKPD Tahun 2023, dan

2) menyesuaikan perubahan besaran anggaran hibah, rincian besaran anggaran hibah dan mencantumkan by name by addres calon penerima hibah pada program, kegiatan dan sub kegiatan yang telah direncanakan sesuai dengan Perubahan RKPD Tahun 2023.

3) Belanja hibah yang dianggarkan termasuk mendanai penyelenggaraan dan pengawasan Pemilihan Kepala Daerah Tahun 2024 berupa hibah kepada KPU dan BAWASLU sesuai dengan kebutuhan riil rangkaian aktivitas kegiatan pada Tahun Anggaran 2023.

e. Belanja bantuan sosial

Perubahan anggaran belanja bantuan sosial diarahkan untuk :

1) mengalokasikan anggaran Belanja Bantuan Sosial Tahun Anggaran 2023 yang bersumber dari Dana Bagi Hasil Cukai tembakau (DBHCHT),

2) mengalokasikan anggaran Belanja Bantuan Sosial Tahun Anggaran 2023 pada program, kegiatan dan sub kegiatan yang telah direncanakan sesuai dengan Perubahan RKPD Tahun 2023, dan

3) menyesuaikan perubahan anggaran bantuan sosial, rincian besaran anggaran bantuan sosial dan mencantumkan by name by addres calon penerima bantuan sosial pada program, kegiatan dan sub kegiatan yang telah direncanakan sesuai dengan Perubahan RKPD Tahun 2023.

2. Belanja Modal

Perubahan belanja modal diarahkan untuk menyesuaikan belanja modal pada program, kegiatan dan sub kegiatan yang telah direncanakan dalam Perubahan RKPD Tahun 2023 dengan memperhitungkan realisasi kontrak kegiatan.

3. Belanja Tidak Terduga

Perubahan belanja tidak terduga diarahkan untuk menyesuaikan alokasi Belanja Tidak Terduga guna memenuhi kebutuhan tanggap darurat bencana yang tidak dapat diprediksikan sebelumnya dan kepentingan mendesak sesuai dengan ketentuan yang berlaku.

4. Belanja Transfer

a. Belanja Bagi Hasil

Perubahan Anggaran Belanja Bagi Hasil diarahkan untuk menganggarkan kurang salur alokasi anggaran Bagi Hasil Pajak dan Retribusi Daerah kepada Pemerintah Desa Tahun Anggaran 2022 sesuai perhitungan realisasi pendapatan Pajak dan Retribusi Daerah Tahun Anggaran 2022 dan penyaluran Belanja Bagi Hasil Pajak dan Retribusi Daerah kepada Pemerintah Desa Tahun Anggaran 2023 sesuai ketentuan yang berlaku.

b. Belanja Bantuan Keuangan

Perubahan Anggaran Belanja Bantuan Keuangan diarahkan untuk menyesuaikan perubahan anggaran bantuan keuangan dan rincian besaran anggaran belanja bantuan Dana Desa (DD), Alokasi Dana Desa (ADD),

Belanja Bantuan Keuangan Khusus kepada Desa untuk Insentif RT dan RW, dan Belanja Bantuan Keuangan Khusus kepada Desa untuk Penghasilan Staf Perangkat Desa, Belanja Bantuan Keuangan Khusus kepada Desa Bidang Jalan, Belanja Bantuan Keuangan Khusus Desa kepada Bidang Pariwisata, Belanja Bantuan Keuangan Khusus Desa untuk Peningkatan Sarana dan Prasarana Pemerintah Desa, dan Belanja Bantuan Keuangan Khusus kepada Desa sesuai ketentuan perundang-undangan yang berlaku.

3) Kebijakan Surplus/Defisit

Beberapa hal yang terkait dengan kebijakan pembiayaan daerah yang perlu diperhatikan untuk mewujudkan perencanaan penganggaran yang seimbang :

(a) Selisih antara anggaran pendapatan daerah dengan anggaran belanja daerah mengakibatkan terjadinya surplus atau defisit APBD.

(b) Defisit APBD terjadi apabila anggaran pendapatan daerah diperkirakan lebih kecil dari anggaran belanja daerah.

(c) Dalam hal APBD diperkirakan defisit, didanai dari penerimaan pembiayaan daerah yang ditetapkan dalam Perda tentang APBD yang pelaksanaannya sesuai dengan ketentuan peraturan perundang- undangan. Dalam hal APBD diperkirakan defisit, Pemerintah Kabupaten Purworejo menetapkan penerimaan pembiayaan untuk menutup defisit tersebut, yang bersumber dari sisa lebih perhitungan anggaran tahun anggaran sebelumnya, pencairan dana cadangan, hasil penjualan kekayaan daerah yang dipisahkan, penerimaan pinjaman, dan/atau penerimaan kembali pemberian pinjaman atau penerimaan piutang.

(d) Surplus APBD terjadi apabila anggaran pendapatan daerah diperkirakan lebih besar dari anggaran belanja daerah.

(e) Dalam hal APBD diperkirakan surplus, dapat digunakan untuk pengeluaran pembiayaan daerah yang ditetapkan dalam Perda tentang APBD yang pelaksanaannya sesuai dengan ketentuan peraturan perundang-undangan. Dalam hal APBD diperkirakan surplus, penggunaan surplus tersebut diutamakan untuk pembayaran pokok utang, penyertaan modal (investasi) daerah, pemberian pinjaman kepada pemerintah pusat/pemerintah daerah lain dan/atau pendanaan belanja peningkatan jaminan sosial. Pendanaan belanja peningkatan jaminan sosial tersebut diwujudkan dalam bentuk program dan kegiatan pelayanan dasar masyarakat yang dianggarkan pada Perangkat Daerah yang secara fungsional terkait dengan tugasnya melaksanakan program dan kegiatan tersebut.

(f) Pemerintah Kabupaten Purworejo mempedomani penetapan batas maksimal defisit APBD Tahun Anggaran 2023 yang ditetapkan oleh Menteri Keuangan, dan melaporkan posisi surplus/defisit APBD kepada Menteri Dalam Negeri dan Menteri Keuangan setiap semester Tahun Anggaran 2023.

4) Kebijakan Pembiayaan Daerah

Pembiayaan daerah meliputi semua penerimaan yang perlu dibayar kembali dan/atau pengeluaran yang akan diterima kembali, baik pada tahun anggaran berkenaan maupun pada tahun anggaran berikutnya. Pembiayaan daerah dianggarkan dalam APBD Tahun Anggaran 2023 dan dirinci menurut urusan pemerintahan daerah, bidang urusan Pemerintahan Daerah, organisasi, kelompok, jenis, objek, rincian objek, dan sub rincian objek pembiayaan daerah sesuai kode rekening berkenaan pada SKPD selaku SKPKD.

Kebijakan pembiayaan daerah diarahkan dalam rangka memanfaatkan surplus anggaran atau menutup defisit anggaran yang direncanakan. Surplus anggaran terjadi apabila anggaran pendapatan daerah lebih besar daripada anggaran belanja daerah, sedangkan defisit anggaran terjadi apabila sebaliknya, yaitu anggaran belanja daerah lebih besar daripada anggaran pendapatan daerah.

Kebijakan Pembiayaan juga diarahkan untuk penyelesaian permasalahan-permasalahan pembangunan daerah maupun pemanfaatan potensi-potensi daerah. Penyelesaian permasalahan pembangunan melalui pos pembiayaan diantaranya adalah melalui Penyertaan modal kepada Badan Usaha Milik Daerah dalam rangka memanfaatkan potensi BUMD sebagai profit center yang dimiliki pemerintah daerah, perlu diberikan sesuai dengan rencana pengembangan usaha masing-masing BUMD yang besarannya ditetapkan dengan Peraturan daerah.

(a) Kebijakan Penerimaan Pembiayaan

Penerimaan Pembiayaan daerah dapat digunakan untuk menutup defisit APBD. Kebijakan penerimaan pembiayaan Pemerintah Kabupaten Purworejo sebagai berikut ini.

(1) Penganggaran Sisa Lebih Perhitungan Anggaran Tahun Sebelumnya (SiLPA) didasarkan pada penghitungan yang cermat dan rasional dengan mempertimbangkan perkiraan realisasi anggaran Tahun Anggaran 2022 dalam rangka menghindari kemungkinan adanya pengeluaran pada Tahun Anggaran 2023 yang tidak dapat didanai akibat tidak tercapainya SiLPA yang direncanakan. Selanjutnya SiLPA dimaksud harus diuraikan pada obyek dan rincian obyek sumber SiLPA Tahun Anggaran 2023.

(2) Penerimaan kembali pemberian pinjaman daerah digunakan untuk menganggarkan penerimaan kembali pinjaman yang diberikan kepada pihak penerima pinjaman sesuai dengan ketentuan peraturan perundang-undangan. Penerimaan Kembali Pemberian Pinjaman Daerah dianggarkan dalam APBD pada akun pembiayaan, kelompok penerimaan pembiayaan daerah, jenis Penerimaan Kembali Pemberian Pinjaman Daerah, obyek Penerimaan Kembali Pemberian Pinjaman Daerah.

(b) Kebijakan Pengeluaran Pembiayaan

Kebijakan pengeluaran pembiayaan Pemerintah Kabupaten Purworejo sebagai berikut ini.

(1) Pemerintah Kabupaten Purworejo pada Tahun Anggaran 2023 memiliki kewajiban Pembayaran Cicilan Pokok Utang yang Jatuh Tempo atas pinjaman daerah pada Tahun Anggaran 2022 untuk pembangunan Hotel Purworejo.

(2) Penyertaan modal Pemerintah Kabupaten Purworejo pada Badan Usaha Milik Daerah (BUMD) ditetapkan dengan Peraturan Daerah tentang Penyertaan Modal. Penyertaan modal dalam rangka pemenuhan kewajiban yang telah tercantum dalam Peraturan Daerah tersebut, tidak perlu diterbitkan Peraturan Daerah tersendiri sepanjang jumlah anggaran penyertaan modal tersebut belum melebihi jumlah penyertaan modal yang telah ditetapkan pada Peraturan Daerah dimaksud. Dalam hal Pemerintah Kabupaten Purworejo akan menambah jumlah penyertaan modal melebihi jumlah penyertaan modal yang telah ditetapkan dalam Peraturan Daerah dimaksud, Pemerintah Kabupaten Purworejo melakukan perubahan Peraturan Daerah tentang penyertaan modal tersebut.

(3) Pemerintah Kabupaten Purworejo dapat menambah modal yang disetor dan/atau melakukan penambahan penyertaan modal pada Badan Usaha Milik Daerah (BUMD) untuk memperkuat struktur permodalan, sehingga BUMD dimaksud dapat lebih berkompetisi, tumbuh dan berkembang. Khusus untuk BUMD sektor perbankan, Pemerintah Kabupaten Purworejo dapat melakukan penambahan penyertaan modal dimaksud guna memenuhi Capital Adequacy Ratio (CAR) sebagaimana dipersyaratkan oleh Bank Indonesia. Selain itu, dalam rangka meningkatkan akses pembiayaan bagi Usaha Masyarakat Kecil dan Menengah (UMKM), Pemerintah Kabupaten Purworejo dapat melakukan penyertaan modal kepada BPR yang dimiliki sesuai dengan peraturan perundang-undangan.

(4) Dalam rangka penguatan struktur permodalan PDAM, karena PDAM Tirta Perwitasari Kabupaten Purworejo layanannya belum mencapai 80% dari jumlah penduduk yang menjadi cakupan pelayanan PDAM, maka bagian laba bersih PDAM harus diinvestasikan kembali untuk penambahan, peningkatan, perluasan prasarana dan sarana sistem penyediaan air minum, baik fisik maupun non fisik serta peningkatan kualitas dan pengembangan cakupan pelayanan. Selain itu, Pemerintah Kabupaten Purworejo dapat melakukan penambahan penyertaan modal guna meningkatkan kualitas, kuantitas, dan kapasitas pelayanan air minum kepada masyarakat, agar percepatan pemenuhan target pelayanan air perpipaan di wilayah perkotaan sebanyak 80% dan wilayah pedesaan sebanyak 60% sesuai target Nasional 100-0-100.

(5) Jumlah pembiayaan neto harus dapat menutup defisit anggaran sebagaimana diamanatkan Pasal 70 ayat (6) Peraturan Pemerintah Nomor 12 Tahun 2019 dan Pasal 61 ayat (2) Peraturan Menteri Dalam Negeri Nomor 77 Tahun 2020 tentang Pedoman Teknis Pengelolaan Keuangan Daerah.

Perubahan anggaran penerimaan pembiayaan daerah diarahkan untuk menyesuaikan nilai SiLPA berdasarkan audit BPK terhadap LKPD Kabupaten Purworejo Tahun Anggaran 2022 dan Peraturan Daerah Kabupaten Purworejo tentang Pertangggungjawaban Pelaksanaan Anggaran Pendapatan dan Belanja Daerah Kabupaten Purworejo Tahun Anggaran 2022 sebesar Rp134.779.576.984,79.

Perubahan anggaran pengeluaran pembiayaan daerah diarahkan untuk penyertaan modal untuk BUMD Perumda Air Minum PDAM Perwita Sari sebesar Rp1.000.000.000,00 dan Perusahaan Daerah Aneka Usaha (PDAU) sebesar Rp646.053.924,00. Penyertaan modal untuk BUMD Perumda Air Minum PDAM Perwita Sari dan Perusahaan Daerah Aneka Usaha (PDAU) berpedoman pada Peraturan Daerah Kabupaten Purworejo Nomor 2 Tahun 2020 tentang Penyertaan Modal Pemerintah Daerah pada Badan Usaha Milik Daerah dan Dokumen Rencana Investasi Daerah Penyertaan Modal BUMD Kabupaten Purworejo. Selain itu juga untuk menganggarkan Pembayaran Cicilan Pokok Utang yang Jatuh Tempo Tahun Anggaran 2023 untuk Pembangunan Hotel Purworejo pada Tahun 2022 sesuai dengan realisasi pembayarannya sebesar Rp17.920.776.000,00 berdasarkan berdasarkan Akta Kredit antara Pemerintah Kabupaten Purworejo dengan PT. Bank Pembangunan Daerah Jawa Tengah Cabang Purworejo (Akta Perjanjian Kredit Nomor 91).

5) Kebijakan Sisa Lebih T.A. Berkenaan (SILPA) Tahun Berjalan

(a) Pemerintah Kabupaten Purworejo menetapkan Sisa Lebih Pembiayaan (SILPA) Tahun Anggaran 2023 bersaldo nol.

(b) Dalam hal perhitungan penyusunan Rancangan APBD menghasilkan SILPA Tahun Berjalan positif, Pemerintah Kabupaten Purworejo harus memanfaatkannya untuk penambahan program dan kegiatan prioritas yang dibutuhkan, volume program dan kegiatan yang telah dianggarkan, dan/atau pengeluaran pembiayaan.

(c) Dalam hal perhitungan SILPA Tahun Berjalan negatif, Pemerintah Kabupaten Purworejo melakukan pengurangan bahkan penghapusan pengeluaran pembiayaan yang bukan merupakan kewajiban daerah, pengurangan program dan kegiatan yang kurang prioritas dan/atau pengurangan volume program dan kegiatannya.

APBD Kabupaten Purworejo Tahun Anggaran 2023 tercantum dalam :

1. Peraturan Daerah Kabupaten Purworejo Nomor 10 Tahun 2022 tentang Anggaran Pendapatan dan Belanja Daerah Tahun Anggaran 2023; dan
2. Peraturan Bupati Purworejo Nomor 103 Tahun 2022 tentang Penjabaran Anggaran Pendapatan dan Belanja Daerah Kabupaten Purworejo Tahun Anggaran 2023.

Sedangkan Perubahan APBD Kabupaten Purworejo Tahun Anggaran 2023 tercantum dalam :

1. Peraturan Daerah Kabupaten Purworejo Nomor 9 Tahun 2023 tentang PerubahanAnggaran Pendapatan dan Belanja Daerah Kabupaten Purworejo Tahun Anggaran 2023; dan
2. Peraturan Bupati Purworejo Nomor 42 Tahun 2023 tentang Penjabaran Perubahan Anggaran Pendapatan dan Belanja Daerah Kabupaten Purworejo Tahun Anggaran 2023.

Tabel 2.1. Ringkasan APBD Kabupaten Purworejo T.A. 2023

KODE REKENING	URAIAN	JUMLAH (Rp)		BERTAMBAH/ (BERKURANG)
		SEBELUM PERUBAHAN	SETELAH PERUBAHAN	
1	2	3	4	5
4	**PENDAPATAN DAERAH**	**2.278.164.728.167,00**	**2.256.911.327.265,00**	**(21.253.400.902,00)**
4,1	PENDAPATAN ASLI DAERAH (PAD)	410.207.011.547,00	394.959.016.838,00	(15.247.994.709,00)
4.1.01	Pajak Daerah	93.150.526.263,00	102.388.108.887,00	9.237.582.624,00
4.1.02	Retribusi Daerah	32.913.617.608,00	32.948.224.398,00	34.606.790,00
4.1.03	Hasil Pengelolaan Kekayaan Daerah yang Dipisahkan	14.195.949.492,00	14.438.443.883,00	242.494.391,00
4.1.04	Lain-lain PAD yang Sah	269.946.918.184,00	245.184.239.670,00	(24.762.678.514,00)
4,2	PENDAPATAN TRANSFER	1.865.282.219.620,00	1.859.276.813.427,00	(6.005.406.193,00)
4.2.01	Pendapatan Transfer Pemerintah Pusat	1.719.975.542.620,00	1.706.324.895.427,00	(13.650.647.193,00)
4.2.02	Pendapatan Transfer Antar Daerah	145.306.677.000,00	152.951.918.000,00	7.645.241.000,00
4,3	LAIN-LAIN PENDAPATAN DAERAH YANG SAH	2.675.497.000,00	2.675.497.000,00	0,00
4.3.01	Pendapatan Hibah	2.675.497.000,00	2.675.497.000,00	0,00
5	**BELANJA DAERAH**	**2.384.060.041.665,00**	**2.372.170.229.205,79**	**(11.889.812.459,21)**

KODE REKENING	URAIAN	JUMLAH (Rp)		BERTAMBAH/ (BERKURANG)
		SEBELUM PERUBAHAN	SETELAH PERUBAHAN	
1	2	3	4	5
5,1	BELANJA OPERASI	1.547.040.231.472,00	1.545.426.624.903,79	(1.613.606.568,21)
5.1.01	Belanja Pegawai	885.232.371.214,00	903.890.080.452,79	18.657.709.238,79
5.1.02	Belanja Barang dan Jasa	555.083.039.764,00	536.800.673.861,00	(18.282.365.903,00)
5.1.03	Belanja Bunga	1.200.000.000,00	173.234.168,00	(1.026.765.832,00)
5.1.05	Belanja Hibah	96.772.074.294,00	97.801.189.422,00	1.029.115.128,00
5.1.06	Belanja Bantuan Sosial	8.752.746.200,00	6.761.447.000,00	(1.991.299.200,00)
5,2	BELANJA MODAL	281.971.716.441,00	276.667.061.768,00	(5.304.654.673,00)
5.2.02	Belanja Modal Peralatan dan Mesin	69.621.057.540,00	68.227.475.074,00	(1.393.582.466,00)
5.2.03	Belanja Modal Gedung dan Bangunan	148.946.345.509,00	145.272.459.597,00	(3.673.885.912,00)
5.2.04	Belanja Modal Jalan, Jaringan, dan Irigasi	56.554.182.192,00	57.259.983.097,00	705.800.905,00
5.2.05	Belanja Modal Aset Tetap Lainnya	6.850.131.200,00	5.907.144.000,00	(942.987.200,00)
5,3	BELANJA TIDAK TERDUGA	8.678.189.000,00	2.500.000.000,00	(6.178.189.000,00)
5.3.01	Belanja Tidak Terduga	8.678.189.000,00	2.500.000.000,00	(6.178.189.000,00)
5,4	BELANJA TRANSFER	546.369.904.752,00	547.576.542.534,00	1.206.637.782,00
5.4.01	Belanja Bagi Hasil	12.606.414.387,00	13.369.052.169,00	762.637.782,00
5.4.02	Belanja Bantuan Keuangan	533.763.490.365,00	534.207.490.365,00	444.000.000,00
	SURPLUS / (DEFISIT)	**(105.895.313.498,00)**	**(115.258.901.940,79)**	**(9.363.588.442,79)**
6	**PEMBIAYAAN DAERAH**			
6,1	PENERIMAAN PEMBIAYAAN	123.895.313.498,00	134.825.731.864,79	10.930.418.366,79
6.1.01	Sisa Lebih Perhitungan Anggaran Tahun Sebelumnya	123.895.313.498,00	134.779.576.984,79	10.884.263.486,79
6.1.05	Penerimaan Kembali Pemberian Pinjaman Daerah	0,00	46.154.880,00	46.154.880,00
6,2	PENGELUARAN PEMBIAYAAN	18.000.000.000,00	19.566.829.924,00	1.566.829.924,00
6.2.02	Penyertaan Modal Daerah	0,00	1.646.053.924,00	1.646.053.924,00
6.2.03	Pembayaran Cicilan Pokok Utang yang Jatuh Tempo	18.000.000.000,00	17.920.776.000,00	(79.224.000,00)
	PEMBIAYAAN NETO	**105.895.313.498,00**	**115.258.901.940,79**	**9.363.588.442,79**
	SISA LEBIH PEMBIAYAAN ANGGARAN TAHUN BERJALAN	**0,00**	**0,00**	**0,00**

Sumber : Peraturan Daerah Kabupaten Purworejo Nomor 9 Tahun 2023 tentang Perubahan APBD Kabupaten Purworejo T.A. 2023.

2.3 Pencapaian Target Kinerja APBD

Secara umum, pencapaian kinerja APBD Kabupaten Purworejo T.A. 2023 menunjukkan hasil yang baik terlihat dari realisasi pendapatan daerah mencapai 99,98% dari target dan realisasi belanja yang mencapai 96,25%, sebagaimana terdapat dalam tabel di bawah ini.

Tabel 2.2. Ikhtisar Realisasi APBD Kabupaten Purworejo T.A. 2023

Uraian	Anggaran T.A. 2023 (Rp)	Realisasi T.A. 2023 (Rp)	%	Realisasi 2022 (Rp)
Pendapatan	2.256.911.327.265,00	2.256.523.589.409,53	99,98	2.185.997.980.026,79
Belanja	2.372.170.229.205,79	2.283.247.949.834,00	96,25	2.347.131.165.050,00
Surplus/(Defisit)	**(115.258.901.940,79)**	**(26.724.360.424,47)**	**23,19**	**(161.133.185.023,21)**
Penerimaan Pembiayaan	134.825.731.864,79	134.779.576.984,79	99,97	284.268.607.572,00
Pengeluaran Pembiayaan	19.566.829.924,00	19.566.829.924,00	100.00	6.500.000.000,00
Pembiayaan (Netto)	**115.258.901.940,79**	**115.212.747.060,79**	**99,96**	**295.912.762.008,00**
SiLPA	**0,00**	**88.488.386.636,32**	**-**	**134.779.576.984,79**

Sumber : LRA Kabupaten Purworejo Tahun Anggaran 2023.

Tabel 2.2. di atas menunjukkan bahwa :

a. Realisasi Pendapatan Tahun Anggaran 2023 sebesar Rp2.256.523.589.409,53 atau mencapai 99,98% dari target sebesar Rp2.256.911.327.265,00;

b. Realisasi Belanja Tahun Anggaran 2023 sebesar Rp2.283.247.949.834,00 atau mencapai 96,25% dari target sebesar Rp2.372.170.229.205,79;

c. Dari realisasi pendapatan dan belanja tersebut Anggaran Pendapatan dan Belanja Daerah Tahun Anggaran 2023 mengalami defisit sebesar Rp26.724.360.424,47;

d. Pembiayaan Netto Tahun Anggaran 2023 sebesar Rp115.212.747.060,79 atau mencapai 99,96% dari target sebesar Rp115.258.901.940,79;

Dengan adanya defisit sebesar Rp26.724.360.424,47 dan Pembiayaan Netto sebesar Rp115.258.901.940,79 maka Selisih Lebih Pembiayaan Anggaran (SiLPA) Tahun Anggaran 2023 adalah Rp88.488.386.636,32.

BAB III
IKHTISAR PENCAPAIAN KINERJA KEUANGAN

3.1 Ikhtisar Realisasi Pencapaian Target Kinerja Keuangan

Ikhtisar pencapaian kinerja keuangan Kabupaten Purworejo merupakan rekapitulasi realisasi keuangan pada tahun anggaran 2023. Realisasi keuangan ini merupakan angka kumulatif dari semua SKPD/Perangkat Daerah (PD) dan Satuan Kerja Pengelola Keuangan Daerah (SKPKD) sampai dengan 31 Desember 2023. Adapun pencapaian realisasi keuangan tahun anggaran 2023 dibandingkan dengan target tahun anggaran 2023 sesuai Peraturan Daerah diuraikan dalam tabel berikut.

Tabel 3.1 Pencapaian Realisasi Keuangan Tahun Anggaran 2023 dan 2022

Kode	Uraian	Anggaran TA 2023 (Rp)	Realisasi TA 2023 (Rp)	%	Realisasi TA 2022 (Rp)
4	**Pendapatan Daerah**	**2.256.911.327.265,00**	**2.256.523.589.409,53**	**99,98%**	**2.185.997.980.026,79**
4.1	Pendapatan Asli Daerah (PAD)	394.959.016.838,00	379.937.415.349,53	96,20%	330.274.511.807,79
4.2	Pendapatan Transfer	1.859.276.813.427,00	1.874.941.153.899,00	100,84%	1.848.525.446.302,00
4.3	Lain-Lain Pendapatan Daerah Yang Sah	2.675.497.000,00	1.645.020.161,00	61,48%	7.198.021.917,00
5	**Belanja Daerah**	**2.372.170.229.205,79**	**2.283.247.949.834,00**	**96,25%**	**2.347.131.165.050,00**
5.1	Belanja Operasi	1.545.426.624.903,79	1.468.395.150.359.00	95,02%	1.407.986.195.525,00
5.2	Belanja Modal	276.667.061.768,00	263.302.583.155,00	95,17%	419.618.626.696,00
5.3	Belanja Tidak Terduga	2.500.000.000,00	0,00	0,00%	0,00
5.4	Belanja Transfer	547.576.542.534,00	551.550.216.320,00	100,73%	519.526.342.829,00
	Surplus/ (Defisit)	**(115.258.901.940,79)**	**(26.724.360.424,47)**	**23,19%**	**(161.133.185.023,21)**
6	**Pembiayaan Daerah**	**115.258.901.940,79**	**115.212.747.060,79**	**99,96%**	**295.912.762.008,00**
6.1	Penerimaan Pembiayaan	134.825.731.864,79	134.779.576.984,79	99,97%	302.412.762.008,00
6.2	Pengeluaran Pembiayaan	19.566.829.924,00	19.566.829.924,00	100,00%	6.500.000.000,00
	SiLPA	**0,00**	**88.488.386.636,32**		**134.779.576.984,79**

Sumber : LRA Kabupaten Purworejo Tahun Anggaran 2023..

Realisasi Pendapatan Tahun Anggaran 2023 sebesar Rp2.256.523.589.409,53 atau sebesar 99,98% dari target sebesar Rp2.256.911.327.265,00.

Pendapatan Asli Daerah (PAD) Tahun Anggaran 2023 terealisasi sebesar Rp379.937.415.349,53 atau sebesar 96,20% dari target sebesar Rp394.959.016.838,00.

Pendapatan Asli Daerah yang tidak memenuhi target yaitu:

Pajak Losmen, Pajak Wisma Pariwisata, Pajak Rumah Kos dengan Jumlah Kamar Lebih dari 10 (Sepuluh), Pajak Penerangan Jalan Sumber Lain, Pajak Mineral bukan Logam dan Batuan Lainnya, Retribusi Pelayanan Persampahan/ Kebersihan, Retribusi Pelayanan Parkir di Tepi Jalan Umum, Retribusi Pelayanan Pasar, Retribusi Pengujian Kendaraan Bermotor, Retribusi Tempat Pelelangan, Retribusi Terminal, Retribusi

Tempat Khusus Parkir, Retribusi Tempat Rekreasi dan Olahraga, Retribusi Izin Trayek untuk Menyediakan Pelayanan Angkutan Umum, Bagian Laba yang Dibagikan kepada Pemerintah Daerah (Dividen) atas Penyertaan Modal pada BUMD (Lembaga Keuangan), Jasa Giro pada Kas Daerah, Hasil Pengelolaan Dana Bergulir, Pendapatan Bunga atas Penempatan Uang Pemerintah Daerah, dan Penerimaan Komisi Potongan atau Bentuk Lain.

Pendapatan Transfer terealisasi sebesar Rp1.874.941.153.899,00 atau sebesar 100,84% dari target Rp1.859.276.813.427,00

Realisasi Pendapatan Transfer yang tidak memenuhi target yaitu Dana Transfer Khusus-Dana Alokasi Khusus (DAK) Fisik, Pendapatan Bagi Hasil Pajak dari Provinsi Jawa Tengah, dan Bantuan Keuangan Khusus dari Pemerintah Provinsi dari Provinsi Jawa Tengah. Untuk pendapatan Dana Desa terealisasi sebesar Rp384.401.231.000,00 dari target anggaran Rp371.833.451.000,00 atau melebihi sebesar Rp12.567.780.000,00.

Sedangkan untuk Lain Lain Pendapatan Daerah yang Sah terealisasi sebesar Rp1.645.020.161,00 mencapai 61,48% dari target sebesar Rp2.675.497.000,00 yang merupakan pendapatan hibah dari Pemerintah Pusat.

Realisasi Belanja Tahun 2023 sebesar Rp2.283.247.949.834,00 atau sebesar 96,25% dari pagu anggaran sebesar Rp2.372.170.229.205,79.

Jumlah belanja yang tidak terealisasi sebesar Rp88.922.279.371,79 dengan penjelasan sebagai berikut:

1) untuk Belanja Operasi yang tidak memenuhi target disebabkan adanya efisiensi penggunaan anggaran pada Belanja Pegawai, Belanja Barang dan Jasa, Belanja Bunga, Belanja Hibah dan Belanja Bantuan Sosial,
2) untuk Belanja Modal yang tidak memenuhi target adalah Belanja Modal Peralatan dan Mesin, Belanja Modal Gedung dan Bangunan, Belanja Modal Jalan, Jaringan dan Irigasi serta Belanja Modal Aset Tetap Lainnya.
3) untuk Belanja Tidak Terduga tidak ada realisasi belanja.
4) sedangkan untuk Belanja Transfer tidak memenuhi target karena :
    a) untuk belanja bagi hasil pajak dan retribusi ke Pemerintah Desa disesuaikan dengan perhitungan bagi hasil berdasarkan realiasi pendapatan pajak dan retribusi daerah
    b) untuk Bantuan Keuangan kepada Desa disesuaikan dengan permohonan dari desa.

3.2 Hambatan dan kendala yang ada dalam pencapaian target yang telah ditetapkan

Secara keseluruhan, pendapatan mencapai sebesar Rp2.256.523.589.409,53 atau mencapai 99,98% dari target sebesar Rp2.256.911.327.265,00. Jika dibandingkan dengan T.A. 2022, realisasi pendapatan tahun anggaran 2023 tersebut mengalami kenaikan sebesar 3,23% bila dibandingkan realisasi pendapatan tahun anggaran 2022 yang sebesar Rp2.185.997.980.026,79.

Realisasi pendapatan tahun anggaran 2023, ada yang melampaui target namun ada beberapa pendapatan yang tidak bisa memenuhi target maupun realisasinya menurun jika dibandingkan dengan realisasi T.A. 2022. Beberapa kendala yang dihadapi antara lain :

a. Belum optimalnya strategi-strategi baru dalam peningkatan PAD baik dalam intensifikasi maupun ekstensifikasi seperti pada pendapatan lain-lain, dan pemanfaatan aset.

b. Regulasi dan kebijakan dari pusat yang mempengaruhi strategi dalam intensifikasi maupun ekstensifikasi PAD;

c. Pengelolaan pendapatan yang kurang efektif, dan masih terdapat beberapa permasalahan dalam pemungutan;

d. Ketetapan besaran penerimaan yang berasal dari pajak/retribusi yang tertuang dalam Peraturan Daerah belum dapat dilaksanakan sepenuhnya karena kurangnya pemahaman oleh wajib pajak/retribusi;

e. Masih kurangnya kesadaran wajib pajak dan wajib retribusi untuk memenuhi kewajibannya;

f. Kurang intensifnya koordinasi antara Perangkat Daerah dengan petugas pemungut di lapangan;

g. Penetapan target pendapatan belum didukung dengan upaya upaya inovasi optimalisasi Pendapatan Asli Daerah (PAD) oleh pemda secara terencana dan terintegrasi;

h. Adanya regulasi dan kebijakan dari pusat terkait dana transfer.

Sedangkan untuk Belanja realisasinya sebesar Rp2.283.247.949.834,00 atau sebesar 96,25% dari pagu anggaran sebesar Rp2.372.170.229.205,79. Adapun kendala yang dihadapi dalam rangka pelaksanaan target kegiatan antara lain adalah :

a. Adanya beberapa perubahan dalam ketentuan peraturan perundang-undangan yang berkaitan dengan pengelolaan keuangan dari Pemerintah Pusat sehingga membutuhkan payung hukum dalam pelaksanaan kegiatan serta masih terdapat alokasi belanja PPPK (Pegawai Pemerintah dengan Perjanjian Kerja) yang proses pengadaannya baru selesai di tahun 2023.

b. Masih terdapat kelambatan informasi dan petunjuk pelaksanaan terkait dengan dana-dana yang berasal dari Pemerintah Pusat maupun Pemerintah Provinsi sehingga mengakibatkan pelaksanaan program terlambat baik dalam penganggarannya maupun pelaksanaannya.

c. Penyusunan jadwal pelaksanaan kegiatan yang kurang cermat mengakibatkan tertundanya belanja karena harus terlebih dahulu melakukan pergeseran / penyesuaian anggaran kas.

d. Terlalu hati-hatinya para pengelola kegiatan, utamanya yang menyangkut pengadaan barang dan jasa yang mempengaruhi kelancaran pelaksanaan kegiatan;

e. Likuiditas keuangan daerah yang terganggu mengakibatkan pengetatan pelaksanaan belanja yang tidak berkorelasi dengan capaian output subkegiatan atau penundaan pelaksanaan subkegiatan.

Sebagaimana tahun-tahun sebelumnya, Kabupaten Purworejo pada TA 2023 menggunakan aplikasi pengelolaan keuangan daerah secara menyeluruh khususnya yang terintegrasi dari penyusunan perencanaan, penganggaran sampai pada proses akuntansi dan pelaporannya. Upaya ini dimaksudkan untuk membenahi dan menertibkan administrasi pengelolaan keuangan daerah. Adapun penyusunan Laporan Keuangan di Kabupaten Purworejo TA 2023 telah terdesentralisasi di masing-masing Organisasi Perangkat Daerah dan Badan Pengelolaan Keuangan, Pendapatan dan Aset Daerah (BPKPAD) selaku pengelola keuangan daerah menyusun Laporan Keuangan Daerah dengan mekanisme :

a. Perangkat Daerah menyelenggarakan proses akuntansi sebagai dasar penyusunan laporan keuangan atas pengelolaan keuangan daerah yang menjadi tanggung jawabnya dan mengirimkan data melalui proses *online* ke data server yang ada di BPKPAD, meliputi:
   1) Neraca SKPD;
   2) Laporan Realisasi Anggaran SKPD;
   3) Laporan Operasional SKPD;
   4) Laporan Perubahan Ekuitas SKPD;
   5) Untuk Catatan atas Laporan Keuangan SKPD dibuat secara manual oleh masing-masing Perangkat Daerah dengan menguraikan kondisi yang ada.
b. Badan Pengelolaan Keuangan, Pendapatan dan Aset Daerah (BPKPAD) selaku pengelola keuangan daerah menyelenggarakan proses konsolidasi atas Laporan Keuangan Satuan Kerja Perangkat Daerah (SKPD) dalam rangka menyusun Laporan Keuangan Pemerintah Daerah (LKPD).
c. Konsolidasi atas transaksi dan Laporan Keuangan Badan Layanan Umum Daerah (BLUD), Laporan Keuangan dana Hibah yang langsung ke OPD (Dana BOS dan Hibah dari lemaga/masyarakat) serta Dana Desa dilakukan melalui jurnal penyesuaian.

3.3 Penganggaran terkait *Mandatory Spending* Pemerintah Kabupaten Purworejo Tahun Anggaran 2023

Pemerintah Kabupaten Purworejo pada Tahun Anggaran 2023 telah menganggarkan dan melaksanakan anggaran pendanaan dalam rangka pemenuhan ketentuan Peraturan Perundang-undangan sebagaimana amanat Pasal 50 ayat (1) Peraturan Pemerintah Nomor 12 Tahun 2019. Penganggaran terkait Mandatory Spending Pemerintah Kabupaten Purworejo Tahun Anggaran 2023 meliputi Alokasi Anggaran untuk Fungsi Pendidikan, Alokasi Anggaran untuk Fungsi Kesehatan, Belanja Infrastruktur Pelayanan Publik, Penyediaan Anggaran Forum Kerukunan Umat Beragama (FKUB) dan Alokasi Anggaran Pengawasan. Berikut ini penjelasan masing-masing

Penganggaran terkait *Mandatory Spending* Pemerintah Kabupaten Purworejo Tahun Anggaran 2023.

a. Alokasi Anggaran untuk Fungsi Pendidikan

Jumlah alokasi anggaran untuk fungsi pendidikan dalam APBD kabupaten Purworejo T.A. 2023 sebesar Rp765.089.728.544,00 atau 32,25% dari total belanja daerah sebesar Rp2.372.170.229.205,79. Pemerintah Kabupaten Purworejo telah memenuhi ketentuan penganggaran untuk fungsi pendidikan sekurang-kurangnya 20% dari total belanja daerah sesuai dengan amanat Pasal 49 ayat (1) Undang-undang Nomor 20 Tahun 2003 tentang Sistem Pendidikan Nasional dan pasal 81 ayat (1) Peraturan Pemerintah Nomor 48 Tahun 2008 tentang Pendanaan Pendidikan, sebagaimana dimaksud butir G.1 Lampiran Peraturan Menteri Dalam Negeri Nomor 84 Tahun 2022 tentang Pedoman Penyusunan Anggaran Pendapatan dan Belanja Daerah Tahun Anggaran 2023.

Tabel 3.2. Perhitungan Alokasi Anggaran Fungsi Pendidikan
Kabupaten Purworejo Tahun Anggaran 2023

No	Komponen Perhitungan	Jumlah Dana	
1	a Belanja Bidang Pendidikan		Rp 708.761.025.852,00
	1) Belanja Operasi		
	a. Belanja pegawai;	Rp 520.225.666.337.00	
	b. Belanja barang dan jasa;	Rp 83.093.859.106.00	
	c. Belanja hibah;	Rp 31.438.403.060.00	
	d. Belanja bantuan sosial	Rp -	
	2) Belanja Modal	Rp 74.003.097.349.00	
	b Belanja Bidang Kebudayaan		Rp 12.057.789.959,00
	1) Belanja Operasi		
	a. Belanja pegawai;	Rp 4.760.000.00	
	b. Belanja barang dan jasa;	Rp 7.030.678.595.00	
	c. Belanja hibah;	Rp 2.680.560.000.00	
	d. Belanja bantuan sosial	Rp -	
	2) Belanja Modal	Rp 2.341.791.364.00	
	c Belanja Bidang Perpustakaan		Rp 10.511.225.655,00
	1) Belanja Operasi		
	a. Belanja pegawai;	Rp 3.676.133.155.00	
	b. Belanja barang dan jasa;	Rp 1.369.428.500.00	
	c. Belanja hibah;	Rp -	
	d. Belanja bantuan sosial	Rp -	
	2) Belanja Modal	Rp 5.465.664.000.00	
	d Belanja Bidang Kepemudaan dan Olahraga		Rp 27.514.459.594,00
	1) Belanja Operasi		
	a. Belanja pegawai;	Rp 4.659.204.897.00	
	b. Belanja barang dan jasa;	Rp 3.869.519.197.00	

No	Komponen Perhitungan	Jumlah Dana			
	c. Belanja hibah;	Rp	7.987.000.000.00		
	d. Belanja bantuan sosial	Rp	-		
	2) Belanja Modal	Rp	10.998.735.500.00		
	e Belanja di luar Urusan Pendidikan, Urusan Kebudayaan, Urusan Perpustakaan, dan Urusan Kepemudaan dan Olahraga yang menunjang Bidang Pendidikan, antara lain:	Rp		Rp	6.245.227.484.00
	01) Sub Kegiatan Pengelolaan Pelayanan Kesehatan Kerja dan Olahraga pada DINKES	Rp	381.827.184,00		
	02) Sub Kegiatan Pelatihan Pencegahan dan Mitigasi Bencana Kabupaten/Kota pada SKPD BPBD	Rp	18.560.300,00		
	03) Sub Kegiatan Pemberian Bimbingan Fisik, Mental, Spiritual, dan Sosial pada SKPD DINSOSDUKKB	Rp	39.438.400,00		
	04) Sub Kegiatan Pemberian Bimbingan Sosial kepada Keluarga Penyandang Disabilitas Terlantar, Anak Terlantar, Lanjut Usia Terlantar, serta Gelandangan Pengemis dan Masyarakat pada SKPD DINSOSDUKKB	Rp	5.929.400,00		
	05) Sub Kegiatan Proses Pelaksanaan Pendidikan dan Pelatihan Keterampilan bagi Pencari Kerja berdasarkan Klaster Kompetensi pada SKPD DINPERINTRANSNAKER	Rp	2.669.625.400,00		
	06) Sub Kegiatan Pengadaan Sarana Pelatihan Kerja Kabupaten/Kota pada SKPD DINPERINTRANSNAKER	Rp	186.011.300,00		
	07) Sub Kegiatan Pembinaan Lembaga Pelatihan Kerja Swasta pada SKPD DINPERINTRANSNAKER	Rp	16.500.000,00		
	08) Sub Kegiatan Peningkatan Kapasitas Sumber Daya Lembaga Penyedia Layanan Pemberdayaan Perempuan Kewenangan Kabupaten/Kota pada SKPD DPPPAPMD	Rp	374.000.000,00		
	09) Sub Kegiatan Advokasi Kebijakan dan Pendampingan untuk Mewujudkan KG dan Perlindungan Anak Kewenangan Kabupaten/Kota pada SKPD DPPPAPMD	Rp	21.172.000,00		
	10) Sub Kegiatan Advokasi Kebijakan dan Pendampingan Pelaksanaan Kebijakan, Program dan Kegiatan Pencegahan Kekerasan Terhadap Anak Kewenangan Kabupaten/Kota pada SKPD DPPPAPMD	Rp	14.730.600,00		
	11) Sub Kegiatan Pengembangan Kapasitas Nelayan Kecil pada SKPD DINLHP	Rp	24.000.000,00		
	12) Sub Kegiatan Pemberdayaan Masyarakat dalam Pengelolaan Kawasan Strategis Pariwisata Kabupaten/Kota pada SKPD DINPORAPAR	Rp	238.106.800,00		

No	Komponen Perhitungan	Jumlah Dana	
	13) Sub Kegiatan Pelatihan Dasar SDM Kepariwisataan bagi Masyarakat, Guru dan Pelajar (Mahasiswa dan/atau Siswa) pada SKPD DINPORAPAR	Rp 159.510.100,00	
	14) Sub Kegiatan Pembentukan dan Penyelenggaraan Sekolah Lapang Kelompok Tani Tingkat Kabupaten/Kota pada SKPD DINKPP	Rp 927.000.000,00	
	15) Sub Kegiatan Pengelolaan Data Kelitbangan dan Peraturan pada SKPD BAPPEDALITBANG	Rp 50.000.000,00	
	16) Sub Kegiatan Fasilitasi dan Evaluasi Pelaksanaan Kegiatan Data dan Pengkajian Peraturan pada SKPD BAPPEDALITBANG	Rp 31.066.000,00	
	17) Sub Kegiatan Penelitian dan Pengembangan Bidang Aspek- Aspek Sosial pada SKPD BAPPEDALITBANG	Rp 90.350.000,00	
	18) Sub Kegiatan Penelitian dan Pengembangan Pariwisata pada SKPD BAPPEDALITBANG	Rp 100.000.000,00	
	19) Sub Kegiatan Penelitian dan Pengembangan Kesehatan pada SKPD BAPPEDALITBANG	Rp 90.350.000,00	
	20) Sub Kegiatan Penelitian dan Pengembangan Tenaga Kerja pada SKPD BAPPEDALITBANG	Rp 90.350.000,00	
	21) Sub Kegiatan Penelitian dan Pengembangan Pertanian, Perkebunan dan Pangan pada SKPD BAPPEDALITBANG	Rp 90.350.000,00	
	22) Sub Kegiatan Penelitian dan Pengembangan Lingkungan Hidup pada SKPD BAPPEDALITBANG	Rp 100.000.000,00	
	23) Sub Kegiatan Penelitian dan Pengembangan Pekerjaan Umum pada SKPD BAPPEDALITBANG	Rp 90.350.000,00	
	24) Sub Kegiatan Penelitian, Pengembangan, dan Perekayasaan di Bidang Teknologi dan Inovasi pada SKPD BAPPEDALITBANG	Rp 353.000.000,00	
	25) Sub Kegiatan Uji Coba dan Penerapan Rancang Bangun/Model Replikasi dan Invensi di Bidang Difusi Inovasi dan Penerapan Teknologi pada SKPD BAPPEDALITBANG	Rp 55.000.000,00	
	26) Sub Kegiatan Fasilitasi Hak Kekayaan Intelektual pada SKPD BAPPEDALITBANG	Rp 28.000.000,00	
2	Anggaran Pendidikan (a+b+c+d+e)		Rp 765,089,728,544.00
3	Total Belanja Daerah		Rp 2,372,170,229,205.79
4	**Rasio anggaran Pendidikan (2:3) X 100%**		**32.25%**

Sumber : Peraturan Daerah Kabupaten Purworejo Nomor 9 Tahun 2023 tentang Perubahan APBD Kabupaten Purworejo T.A. 2023.

Realisasi anggaran untuk fungsi pendidikan Kabupaten Purworejo T.A. 2023 sebesar Rp706.343.978.836,00 atau 92,32% dari target alokasi anggaran untuk fungsi pendidikan sebesar Rp765.089.728.544.00. Alokasi dan Realisasi Anggaran Fungsi Pendidikan Kabupaten Purworejo Tahun Anggaran 2023 disajikan dalam tabel berikut ini.

Tabel 3.3. Alokasi dan Realisasi Anggaran Fungsi Pendidikan Kabupaten Purworejo Tahun Anggaran 2023

No	Komponen Perhitungan		Jumlah Alokasi Anggaran (Rp)		Jumlah Realisasi Anggaran (Rp)	
1	a	Belanja Bidang Pendidikan		708.761.025.852.00		653.236.984.570.00
		1) Belanja Operasi				
		a. Belanja pegawai;	520.225.666.337.00		472.084.697.115.00	
		b. Belanja barang dan jasa;	83.093.859.106.00		80.202.997.957.00	
		c. Belanja hibah;	31.438.403.060.00		30.786.986.978.00	
		d. Belanja bantuan sosial	-		-	
		2) Belanja Modal	74.003.097.349.00		70.162.302.520.00	
	b	Belanja Bidang Kebudayaan		12.057.789.959.00		10.664.841.703.00
		1) Belanja Operasi				
		a. Belanja pegawai;	4.760.000.00		680.000.00	
		b. Belanja barang dan jasa;	7.030.678.595.00		6.090.289.883.00	
		c. Belanja hibah;	2.680.560.000.00		2.298.690.000.00	
		d. Belanja bantuan sosial	-		-	
		2) Belanja Modal	2.341.791.364.00		2.275.181.820.00	
	c	Belanja Bidang Perpustakaan		10.511.225.655.00		10.100.799.261.00
		1) Belanja Operasi				
		a. Belanja pegawai;	3.676.133.155.00		3.590.856.091.00	
		b. Belanja barang dan jasa;	1.369.428.500.00		1.182.067.958.00	
		c. Belanja hibah;	-		-	
		d. Belanja bantuan sosial	-		-	
		2) Belanja Modal	5.465.664.000.00		5.327.875.212.00	
	d	Belanja Bidang Kepemudaan dan Olahraga		27.514.459.594.00		26.390.691.565.00
		1) Belanja Operasi				
		a. Belanja pegawai;	4.659.204.897.00		4.352.949.344.00	
		b. Belanja barang dan jasa;	3.869.519.197.00		3.403.028.001.00	
		c. Belanja hibah;	7.987.000.000.00		7.691.562.020.00	
		d. Belanja bantuan sosial	-		-	
		2) Belanja Modal	10.998.735.500.00		10.943.152.200.00	
	e	Belanja di luar Urusan Pendidikan, Urusan Kebudayaan, Urusan Perpustakaan, dan Urusan Kepemudaan dan Olahraga yang menunjang Bidang Pendidikan, antara lain :		6.245.227.484.00		5.950.661.737.00
		01) Sub Kegiatan Pengelolaan Pelayanan Kesehatan Kerja dan Olahraga pada DINKES	381.827.184.00		325.074.100.00	

No	Komponen Perhitungan	Jumlah Alokasi Anggaran (Rp)		Jumlah Realisasi Anggaran (Rp)	
	02) Sub Kegiatan Pelatihan Pencegahan dan Mitigasi Bencana Kabupaten/Kota pada SKPD BPBD	18.560.300.00		16.824.800.00	
	03) Sub Kegiatan Pemberian Bimbingan Fisik, Mental, Spiritual, dan Sosial pada SKPD DINSOSDUKKB	39.438.400.00		33.613.384.00	
	04) Sub Kegiatan Pemberian Bimbingan Sosial kepada Keluarga Penyandang Disabilitas Terlantar, Anak Terlantar, Lanjut Usia Terlantar, serta Gelandangan Pengemis dan Masyarakat pada SKPD DINSOSDUKKB	5.929.400.00		5.431.920.00	
	05) Sub Kegiatan Proses Pelaksanaan Pendidikan dan Pelatihan Keterampilan bagi Pencari Kerja berdasarkan Klaster Kompetensi pada SKPD DINPERINTRANSNAKER	2.669.625.400.00		2.624.102.490.00	
	06) Sub Kegiatan Pengadaan Sarana Pelatihan Kerja Kabupaten/Kota pada SKPD DINPERINTRANSNAKER	186.011.300.00		183.344.300.00	
	07) Sub Kegiatan Pembinaan Lembaga Pelatihan Kerja Swasta pada SKPD DINPERINTRANSNAKER	16.500.000.00		15.128.300.00	
	08) Sub Kegiatan Peningkatan Kapasitas Sumber Daya Lembaga Penyedia Layanan Pemberdayaan Perempuan Kewenangan Kabupaten/Kota pada SKPD DPPPAPMD	374.000.000.00		336.118.196.00	
	09) Sub Kegiatan Advokasi Kebijakan dan Pendampingan untuk Mewujudkan KG dan Perlindungan Anak Kewenangan Kabupaten/Kota pada SKPD DPPPAPMD	21.172.000.00		20.802.900.00	
	10) Sub Kegiatan Advokasi Kebijakan dan Pendampingan Pelaksanaan Kebijakan, Program dan Kegiatan Pencegahan Kekerasan Terhadap Anak Kewenangan Kabupaten/Kota pada SKPD DPPPAPMD	14.730.600.00		9.998.400.00	
	11) Sub Kegiatan Pengembangan Kapasitas Nelayan Kecil pada SKPD DINLHP	24.000.000.00		20.198.500.00	
	12) Sub Kegiatan Pemberdayaan Masyarakat dalam Pengelolaan Kawasan Strategis Pariwisata Kabupaten/Kota pada SKPD DINPORAPAR	238.106.800.00		234.093.635.00	
	13) Sub Kegiatan Pelatihan Dasar SDM Kepariwisataan bagi Masyarakat, Guru dan Pelajar (Mahasiswa dan/atau Siswa) pada SKPD DINPORAPAR	159.510.100.00		150.931.450.00	

No	Komponen Perhitungan	Jumlah Alokasi Anggaran (Rp)		Jumlah Realisasi Anggaran (Rp)	
	14) Sub Kegiatan Pembentukan dan Penyelenggaraan Sekolah Lapang Kelompok Tani Tingkat Kabupaten/Kota pada SKPD DINKPP	927.000.000.00		916.166.400.00	
	15) Sub Kegiatan Pengelolaan Data Kelitbangan dan Peraturan pada SKPD BAPPEDALITBANG	50.000.000.00		34.124.850.00	
	16) Sub Kegiatan Fasilitasi dan Evaluasi Pelaksanaan Kegiatan Data dan Pengkajian Peraturan pada SKPD BAPPEDALITBANG	31.066.000.00		26.560.300.00	
	17) Sub Kegiatan Penelitian dan Pengembangan Bidang Aspek-Aspek Sosial pada SKPD BAPPEDALITBANG	90.350.000.00		83.935.600.00	
	18) Sub Kegiatan Penelitian dan Pengembangan Pariwisata pada SKPD BAPPEDALITBANG	100.000.000.00		93.095.900.00	
	19) Sub Kegiatan Penelitian dan Pengembangan Kesehatan pada SKPD BAPPEDALITBANG	90.350.000.00		79.525.600.00	
	20) Sub Kegiatan Penelitian dan Pengembangan Tenaga Kerja pada SKPD BAPPEDALITBANG	90.350.000.00		86.189.000.00	
	21) Sub Kegiatan Penelitian dan Pengembangan Pertanian, Perkebunan dan Pangan pada SKPD BAPPEDALITBANG	90.350.000.00		80.580.400.00	
	22) Sub Kegiatan Penelitian dan Pengembangan Lingkungan Hidup pada SKPD BAPPEDALITBANG	100.000.000.00		98.091.200.00	
	23) Sub Kegiatan Penelitian dan Pengembangan Pekerjaan Umum pada SKPD BAPPEDALITBANG	90.350.000.00		77.957.400.00	
	24) Sub Kegiatan Penelitian, Pengembangan, dan Perekayasaan di Bidang Teknologi dan Inovasi pada SKPD BAPPEDALITBANG	353.000.000.00		341.829.512.00	
	25) Sub Kegiatan Uji Coba dan Penerapan Rancang Bangun/Model Replikasi dan Invensi di Bidang Difusi Inovasi dan Penerapan Teknologi pada SKPD BAPPEDALITBANG	55.000.000.00		43.129.800.00	
	26) Sub Kegiatan Fasilitasi Hak Kekayaan Intelektual pada SKPD BAPPEDALITBANG	28.000.000.00		13.813.400.00	
2	Anggaran Pendidikan (a+b+c+d+e)		**765.089.728.544,00**		**706.343.978.836,00**
3	Total Belanja Daerah		**2.372.170.229.205,79**		**2.283.247.949.834,00**
4	**Rasio anggaran Pendidikan (2:3) X 100%**		**32,25%**		**30.94%**

Sumber : LRA Kabupaten Purworejo Tahun Anggaran 2023.

Pemerintah Kabupaten Purworejo akan mempertahankan konsistensi dalam pengalokasian anggaran pendidikan sesuai dengan ketentuan Peraturan Perundang-undangan dimaksud.

b. Alokasi Anggaran Kesehatan

Jumlah alokasi anggaran fungsi kesehatan dalam APBD Kabupaten Purworejo Tahun Anggaran 2023 sebesar Rp285.787.180.576,00 atau 19,13% dari total belanja daerah di luar gaji sebesar Rp1.493.553.284.833,79. Anggaran dimaksud telah memenuhi ketentuan bahwa anggaran kesehatan sekurang-kurangnya dianggarkan sebesar 10% dari total belanja daerah di luar gaji, sesuai dengan amanat Pasal 171 ayat (2) Undang-undang 36 Tahun 2009 tentang Kesehatan, sebagaimana maksud butir G.2 Lampiran Peraturan Menteri Dalam Negeri Nomor 84 Tahun 2022 tentang Pedoman Penyusunan Anggaran Pendapatan dan Belanja Daerah Tahun Anggaran 2023.

Tabel 3.4. Perhitungan Alokasi Anggaran Fungsi Kesehatan Kabupaten Purworejo Tahun Anggaran 2023

No	Komponen Perhitungan		Jumlah Dana			
1	a	Urusan Bidang Kesehatan			Rp	259.052.781.160,00
		1). Belanja Operasi				
		a. Belanja pegawai;	Rp	-		
		b. Belanja barang dan jasa;	Rp	232.167.254.753,00		
		c. Belanja hibah;	Rp	120.000.000,00		
		d. Belanja bantuan sosial	Rp	-		
		2). Belanja Modal	Rp	26.765.526.407,00		
	b	Belanja pada Sub Kegiatan di luar Urusan Bidang Kesehatan yang menunjang Kesehatan, antara lain :	Rp		Rp	26.734.399.416,00
		1) Belanja Transfer : Belanja Bantuan Keuangan BPJS 1% Kepala Desa dan Perangkat Desa pada Sub Kegiatan Analisis Perencanaan dan Penyaluran Bantuan Keuangan pada SKPD BPKPAD	Rp	1.270.043.966,00		
		02) Sub Kegiatan Respon Cepat Bencana Non Alam Epidemi/Wabah Penyakit pada SKPD BPBD	Rp	133.040.400,00		
		03) Sub Kegiatan Koordinasi, Sinkronisasi, dan Pelaksanaan Pencegahan Pencemaran Lingkungan Hidup Dilaksanakan Terhadap Media Tanah, Air, Udara, dan Laut pada SKPD DINLHP	Rp	89.664.000,00		
		04) Sub Kegiatan Koordinasi, Sinkronisasi dan Pelaksanaan Pengendalian Emisi Gas Rumah Kaca, Mitigasi dan Adaptasi Perubahan Iklim pada SKPD DINLHP	Rp	40.000.000,00		
		05) Sub Kegiatan Pengelolaan Laboratorium Lingkungan Hidup Kabupaten/Kota pada SKPD DINLHP	Rp	325.000.000,00		
		06) Sub Kegiatan Penghentian Pencemaran dan/atau Kerusakan Lingkungan Hidup pada SKPD DINLHP	Rp	150.000.000,00		
		07) Sub Kegiatan Pengelolaan Ruang Terbuka Hijau (RTH) pada SKPD DINLHP	Rp	3.647.238.892,00		

No	Komponen Perhitungan	Jumlah Dana	
	08) Sub Kegiatan Pengelolaan Taman Keanekaragaman Hayati Lainnya pada SKPD DINLHP	Rp 424.054.608,00	
	09) Sub Kegiatan Verifikasi Lapangan untuk Memastikan Pemenuhan Persyaratan Administrasi dan Teknis Penyimpanan sementara Limbah B3 pada SKPD DINLHP	Rp 21.659.000,00	
	10) Sub Kegiatan Peningkatan Kesertaan KB Pria pada SKPD DINSOSDUKKB	Rp 2.863.000,00	
	11) Sub Kegiatan Penanganan Sampah dengan Melakukan Pemilahan, Pengumpulan, Pengangkutan, Pengolahan, dan Pemrosesan Akhir Sampah di TPA/TPST/SPA Kabupaten/Kota pada SKPD DINLHP	Rp 4.374.986.998,00	
	12) Sub Kegiatan Peningkatan Peran Serta Masyarakat dalam Pengelolaan Persampahan pada SKPD DINLHP	Rp 660.000.000,00	
	13) Sub Kegiatan Penyediaan Sarana dan Prasarana Pengelolaan Persampahan di TPA/TPST/SPA Kabupaten/Kota pada SKPD DINLHP	Rp 2.078.451.600,00	
	14) Sub Kegiatan Fasilitasi Pengelolaan Keuangan Desa pada SKPD DPPAPMD	Rp 5.041.964.456,00	
	15) Sub Kegiatan Advokasi Program KKBPK kepada Stakeholders dan Mitra Kerja pada SKPD DINSOSDUKKB	Rp 128.124.400,00	
	16) Sub Kegiatan Komunikasi, Informasi dan Edukasi (KIE) Program KKBPK Sesuai Kearifan Budaya Lokal pada SKPD DINSOSDUKKB	Rp 85.387.968,00	
	17) Sub Kegiatan Penguatan Pelaksanaan Penyuluhan, Penggerakan, Pelayanan dan Pengembangan Program KKBPK untuk Petugas Keluarga Berencana/Penyuluh Lapangan Keluarga Berencana (PKB/PLKB) pada SKPD DINSOSDUKKB	Rp 23.250.600,00	
	18) Sub Kegiatan Peningkatan Kesertaan Penggunaan Metode Kontrasepsi Jangka Panjang (MKJP) pada SKPD DINSOSDUKKB	Rp 1.488.533.468,00	
	19) Sub Kegiatan Fasilitasi Pengelolaan Bina Mental Spiritual pada SKPD SETDA	Rp 6.653.940.700,00	
	20) Sub Kegiatan Pelaksanaan Medical Check Up Kepala Daerah dan Wakil Kepala Daerah pada SKPD SETDA	Rp 30.000.000,00	
	21) Sub Kegiatan Pelaksanaan Medical Check Up DPRD pada SKPD SET-DPRD	Rp 66.195.360,00	
2	Anggaran Kesehatan (a+b)		Rp 285.787.180.576,00
3	Total Belanja Daerah		Rp 2.372.170.229.205,79
4	Gaji ASN		Rp 878.616.944.372,00
5	Total Belanja Daerah di Luar Gaji ASN (3-4)		1.493.553.284.833,79
	Rasio anggaran Kesehatan (2:5) X 100%		**19,13%**

Sumber : Peraturan Daerah Kabupaten Purworejo Nomor 9 Tahun 2023 tentang Perubahan APBD Kabupaten Purworejo T.A. 2023.

Alokasi anggaran untuk fungsi kesehatan untuk mendukung program-program kesehatan yang dikelola oleh Dinas Kesehatan termasuk 27 Puskesmas, RSUD DR Tjitrowardojo, dan RSUD RAA. Tjokronegoro sebagai berikut:

1) Program Pemenuhan Upaya Kesehatan Perorangan Dan Upaya Kesehatan Masyarakat Rp91.683.057.707,00
2) Program Peningkatan Kapasitas Sumber Daya Manusia Kesehatan Rp1.622.765.895,00
3) Program Sediaan Farmasi, Alat Kesehatan Dan Makanan Minuman Rp471.248.900,00
4) Program Pemberdayaan Masyarakat Bidang Kesehatan Rp1.146.154.901,00
5) Program Penunjang Urusan Pemerintahan Daerah Kabupaten/Kota Rp328.371.877.455,00

Realisasi anggaran untuk fungsi kesehatan Kabupaten Purworejo T.A. 2023 sebesar Rp271.157.213.364,00 atau 94,88% dari target alokasi anggaran untuk fungsi kesehatan sebesar Rp285.787.180.576,00. Alokasi dan Realisasi Anggaran Fungsi kesehatan Kabupaten Purworejo Tahun Anggaran 2023 disajikan dalam tabel berikut ini.

Tabel 3.5. Alokasi dan Realisasi Anggaran Fungsi Kesehatan Kabupaten Purworejo Tahun Anggaran 2023

No		Komponen Perhitungan	ANGGARAN (Rp)	REALISASI (Rp)	%
1	**a**	**Urusan Bidang Kesehatan**	**259.052.781.160,00**	**245.694.156.640,00**	**94,84%**
		1). Belanja Operasi			
		a. Belanja pegawai;	-	-	
		b. Belanja barang dan jasa;	232.167.254.753,00	222.932.529.941,00	
		c. Belanja hibah;	120.000.000,00	119.040.000,00	
		d. Belanja bantuan sosial	-	-	
		2). Belanja Modal	26.765.526.407,00	22.642.586.699,00	
	b	**Belanja pada Sub Kegiatan di luar Urusan Bidang Kesehatan yang menunjang Kesehatan, antara lain :**	**26.734.399.416,00**	**25.463.056.724,00**	**95,24%**
		1) Belanja Transfer : Belanja Bantuan Keuangan BPJS 1% Kepala Desa dan Perangkat Desa pada Sub Kegiatan Analisis Perencanaan dan Penyaluran Bantuan Keuangan pada SKPD BPKPAD	1.270.043.966,00	1.186.446.774,00	
		02) Sub Kegiatan Respon Cepat Bencana Non Alam Epidemi/Wabah Penyakit pada SKPD BPBD	133.040.400,00	114.869.100,00	
		03) Sub Kegiatan Koordinasi, Sinkronisasi, dan Pelaksanaan Pencegahan Pencemaran Lingkungan Hidup Dilaksanakan Terhadap Media Tanah, Air, Udara, dan Laut pada SKPD DINLHP	89.664.000,00	88.915.130,00	

No	Komponen Perhitungan	ANGGARAN (Rp)	REALISASI (Rp)	%
	04) Sub Kegiatan Koordinasi, Sinkronisasi dan Pelaksanaan Pengendalian Emisi Gas Rumah Kaca, Mitigasi dan Adaptasi Perubahan Iklim pada SKPD DINLHP	40.000.000,00	39.785.490,00	
	05) Sub Kegiatan Pengelolaan Laboratorium Lingkungan Hidup Kabupaten/Kota pada SKPD DINLHP	325.000.000,00	323.173.603,00	
	06) Sub Kegiatan Penghentian Pencemaran dan/atau Kerusakan Lingkungan Hidup pada SKPD DINLHP	150.000.000,00	149.402.900,00	
	07) Sub Kegiatan Pengelolaan Ruang Terbuka Hijau (RTH) pada SKPD DINLHP	3.647.238.892,00	3.595.484.636,00	
	08) Sub Kegiatan Pengelolaan Taman Keanekaragaman Hayati Lainnya pada SKPD DINLHP	424.054.608,00	173.146.846,00	
	09) Sub Kegiatan Verifikasi Lapangan untuk Memastikan Pemenuhan Persyaratan Administrasi dan Teknis Penyimpanan sementara Limbah B3 pada SKPD DINLHP	21.659.000,00	21.070.960,00	
	10) Sub Kegiatan Peningkatan Kesertaan KB Pria pada SKPD DINSOSDUKKB	2.863.000,00	2.863.000,00	
	11) Sub Kegiatan Penanganan Sampah dengan Melakukan Pemilahan, Pengumpulan, Pengangkutan, Pengolahan, dan Pemrosesan Akhir Sampah di TPA/TPST/SPA Kabupaten/Kota pada SKPD DINLHP	4.374.986.998,00	4.333.583.549,00	
	12) Sub Kegiatan Peningkatan Peran Serta Masyarakat dalam Pengelolaan Persampahan pada SKPD DINLHP	660.000.000,00	602.434.640,00	
	13) Sub Kegiatan Penyediaan Sarana dan Prasarana Pengelolaan Persampahan di TPA/TPST/SPA Kabupaten/Kota pada SKPD DINLHP	2.078.451.600,00	1.997.119.772,00	
	14) Sub Kegiatan Fasilitasi Pengelolaan Keuangan Desa pada SKPD DPPAPMD	5.041.964.456,00	4.809.052.816,00	
	15) Sub Kegiatan Advokasi Program KKBPK kepada Stakeholders dan Mitra Kerja pada SKPD DINSOSDUKKB	128.124.400,00	106.452.200,00	
	16) Sub Kegiatan Komunikasi, Informasi dan Edukasi (KIE) Program KKBPK Sesuai Kearifan Budaya Lokal pada SKPD DINSOSDUKKB	85.387.968,00	67.552.216,00	
	17) Sub Kegiatan Penguatan Pelaksanaan Penyuluhan, Penggerakan, Pelayanan dan Pengembangan Program KKBPK untuk Petugas Keluarga Berencana/Penyuluh Lapangan Keluarga Berencana (PKB/PLKB) pada SKPD DINSOSDUKKB	23.250.600,00	19.532.000,00	
	18) Sub Kegiatan Peningkatan Kesertaan Penggunaan Metode Kontrasepsi Jangka Panjang (MKJP) pada SKPD DINSOSDUKKB	1.488.533.468,00	1.150.817.891,00	
	19) Sub Kegiatan Fasilitasi Pengelolaan Bina Mental Spiritual pada SKPD SETDA	6.653.940.700,00	6.627.629.201,00	
	20) Sub Kegiatan Pelaksanaan Medical Check Up Kepala Daerah dan Wakil Kepala Daerah pada SKPD SETDA	30.000.000,00	15.000.000,00	
	21) Sub Kegiatan Pelaksanaan Medical Check Up DPRD pada SKPD SET-DPRD	66.195.360,00	38.724.000,00	

No	Komponen Perhitungan	ANGGARAN (Rp)	REALISASI (Rp)	%
2	Anggaran Kesehatan (a+b)	285.787.180.576,00	271.157.213.364,00	94,88%
3	Total Belanja Daerah	2.372.170.229.205,79	2.283.247.949.834,00	96,25%
4	Gaji ASN	878.608.104.369,79	816.576.595.663,00	92,94%
5	Total Belanja Daerah di Luar Gaji ASN (3-4)	1.493.562.124.836,00	1.466.671.354.171,00	98,20%
	Rasio anggaran Kesehatan (2:5) X 100%	**19,13%**	**18,49%**	**96,62%**

Sumber : LRA Kabupaten Purworejo Tahun Anggaran 2023.

Pemerintah Kabupaten Purworejo tetap mempertahankan konsistensi dalam pengalokasian anggaran kesehatan sesuai dengan ketentuan Peraturan Perundang-undangan dimaksud.

c. Belanja Infrastruktur Pelayanan Publik

Pemerintah Kabupaten Purworejo berdasarkan Peraturan Daerah Kabupaten Purworejo Nomor 9 Tahun 2023 tentang Perubahan APBD Kabupaten Purworejo T.A. 2023, telah mengalokasikan Belanja Infrastruktur Daerah sebesar Rp629.302.286.008,00 atau 34,49% dari total belanja APBD di luar belanja bagi hasil dan/atau transfer kepada daerah dan/atau desa. Sesuai ketentuan butir G.3. Lampiran Peraturan Menteri Dalam Negeri Nomor 84 Tahun 2022, bahwa Pemerintah Kabupaten Purworejo harus mengalokasikan sebesar 40% (empat puluh persen) atau sebesar Rp729.837.474.668,72. Pemerintah Kabupaten Purworejo akan terus berupaya secara bertahap memenuhi ketentuan proporsi dimaksud dalam APBD dalam waktu 5 (lima) tahun sejak diterbitkannya Undang-Undang Nomor 1 Tahun 2022 atau Tahun 2027.

Tabel 3.6. Format Belanja Infrastruktur Pelayanan Publik
Kabupaten Purworejo Tahun Anggaran 2023

NO.	KOMPONEN PERHITUNGAN	JUMLAH (Rp)
1	Total Belanja Daerah	**2.372.170.229.205,79**
2	Belanja bagi hasil dan/atau transfer kepada daerah dan/atau desa:	
	a. belanja bagi hasil	13.369.052.169,00
	b. bantuan keuangan	534.207.490.365,00
	Jumlah (a+b)	**547.576.542.534,00**
3	Selisih (1-2)	**1.824.593.686.671,79**
4	Minimal belanja Infrastruktur pelayanan Publik (40% x Selisih)	**729.837.474.668,72**

Sumber : Peraturan Daerah Kabupaten Purworejo Nomor 9 Tahun 2023 tentang Perubahan APBD Kabupaten Purworejo T.A. 2023.

Tabel 3.7. Format Perhitungan Belanja Infrastruktur Daerah Kabupaten Purworejo Tahun Anggaran 2023

NO.	KOMPONEN PERHITUNGAN	JUMLAH (Rp)	
1	**a). Belanja Modal**		**276.600.154.270,00**
	1). Tanah;	-	
	2). Peralatan dan Mesin;	67.674.835.274,00	
	3). Bangunan dan Gedung;	145.397.522.697,00	
	4). Jalan, Jaringan, dan Irigasi;	57.620.652.299,00	
	5). Aset tetap Lainnya;	5.907.144.000,00	
	6). Aset Lainnya.	-	
	b). Belanja Pemeliharaan		**29.187.498.466,00**
2	**Jumlah Belanja Hibah, Bantuan Sosial dan Bantuan Keuangan**		**323.514.633.272,00**
	a). Belanja Hibah;	53.710.423.872,00	
	b). Belanja Bantuan Sosial;	5.916.666.700,00	
	c). Belanja Bantuan Keuangan.	263.887.542.700,00	
3	**Jumlah Belanja Infrastruktur Daerah (1+2)**		**629.302.286.008,00**

Sumber : Peraturan Daerah Kabupaten Purworejo Nomor 9 Tahun 2023 tentang Perubahan APBD Kabupaten Purworejo T.A. 2023.

Penyediaan Anggaran Belanja Infrastruktur Pelayanan Publik untuk mendukung program, kegiatan dan sub kegiatan belanja modal yang dikelola oleh semua Perangkat Daerah di Kabupaten Purworejo.

Realisasi anggaran untuk Belanja Infrastruktur Pelayanan Publik Kabupaten Purworejo T.A. 2023 sebesar Rp610.386.176.828,00 atau 96,99% dari target penyediaan anggaran Belanja Infrastruktur Pelayanan Publik sebesar Rp629.302.286.008,00. Penyediaan dan Realisasi Anggaran Belanja Infrastruktur Pelayanan Publik Kabupaten Purworejo Tahun Anggaran 2023 disajikan dalam tabel berikut ini.

Tabel 3.8. Alokasi dan Realisasi Anggaran Belanja Infrastruktur Daerah Kabupaten Purworejo Tahun Anggaran 2023

NO.	KOMPONEN PERHITUNGAN	ANGGARAN (Rp)	REALISASI (Rp)	%
1	Total Belanja Daerah	**2.372.170.229.205,79**	**2.283.247.949.834,00**	**96,25%**
2	Belanja bagi hasil dan/atau transfer kepada daerah dan/atau desa:			
	a. belanja bagi hasil	13.369.052.169,00	11.955.971.218,00	89,43%
	b. bantuan keuangan	534.207.490.365,00	539.594.245.102,00	101,01%
	Jumlah (a+b)	**547.576.542.534,00**	**551.550.216.320,00**	**100,73%**
3	Selisih (1-2)	**1.824.593.686.671,79**	**1.731.697.733.514,00**	**94,91%**
4	Minimal belanja Infrastruktur pelayanan Publik (40% x Selisih)	**729.837.474.668,72**	**692.679.093.405,60**	**94,91%**

Sumber : Peraturan Daerah Kabupaten Purworejo Nomor 9 Tahun 2023 tentang Perubahan APBD Kabupaten Purworejo T.A. 2023 dan Sumber : LRA Kabupaten Purworejo Tahun Anggaran 2023.

Tabel 3.9. Format Perhitungan dan Realisasi Belanja Infrastruktur Daerah Kabupaten Purworejo Tahun Anggaran 2023

NO.	KOMPONEN PERHITUNGAN	ANGGARAN (Rp)		REALISASI (Rp)		%
1	**a). Belanja Modal**		**276.600.154.270,00**		**263.302.583.155,00**	**95,19%**
	1). Tanah;	-		-		
	2). Peralatan dan Mesin;	67.674.835.274,00		59.316.349.901,00		
	3). Bangunan dan Gedung;	145.397.522.697,00		141.703.379.809,00		
	4). Jalan, Jaringan, dan Irigasi;	57.620.652.299,00		56.043.062.972,00		
	5). Aset tetap Lainnya;	5.907.144.000,00		6.239.790.473,00		
	6). Aset Lainnya.	-		-		
	b). Belanja Pemeliharaan	**29.187.498.466,00**	**29.187.498.466,00**	**27.610.871.752,00**	**27.610.871.752,00**	**94,60%**
2	**Jumlah Belanja Hibah, Bantuan Sosial dan Bantuan Keuangan**		**323.514.633.272,00**	**319.472.721.921,00**	**319.472.721.921,00**	**98,75%**
	a). Belanja Hibah;	53.710.423.872,00		50.072.598.581,00		
	b). Belanja Bantuan Sosial;	5.916.666.700,00		5.512.580.640,00		
	c). Belanja Bantuan Keuangan.	263.887.542.700,00		263.887.542.700,00		
3	**Jumlah Belanja Infrastruktur Daerah (1+2)**		**629.302.286.008,00**		**610.386.176.828,00**	**96,99%**
4	**Prosentase belanja Infrastruktur pelayanan Publik**		**34,49%**		**35,25%**	

Sumber : Peraturan Daerah Kabupaten Purworejo Nomor 9 Tahun 2023 tentang Perubahan APBD Kabupaten Purworejo T.A. 2023 dan Sumber : LRA Kabupaten Purworejo Tahun Anggaran 2023.

d. Penyediaan Anggaran Forum Kerukunan Umat Beragama (FKUB)

Penyediaan Anggaran Forum Kerukunan Umat Beragama (FKUB) dalam APBD Kabupaten Purworejo Tahun Anggaran 2023 dialokasikan sebesar Rp478.563.400,00 atau 0,02% dari total Belanja Daerah, yang dianggarkan dalam belanja hibah kepada Forum Kerukunan Umat Beragama (FKUB). Anggaran dimaksud telah memenuhi amanat Peraturan Bersama Menteri Agama dan Menteri Dalam Negeri Nomor 9 Tahun 2006 dan Nomor 8 Tahun 2006 tentang Pedoman Pelaksanaan Tugas Kepala Daerah/Wakil Kepala Daerah Dalam Pemeliharaan Kerukunan Umat Beragama, Pemberdayaan Forum Kerukunan Umat Beragama dan Pendirian Rumah Ibadah dan Surat Edaran Menteri Dalam Negeri Nomor 903/117/SJ tanggal 12 Januari 2017 tentang Pendanaan Forum Kerukunan Umat Beragama dalam Anggaran Pendapatan dan Belanja Daerah. Namun, kedepan anggaran tersebut diharapkan dapat ditingkatkan sehingga cukup memadai dalam membangun dan merawat kerukunan umat beragama di Kabupaten Purworejo.

Tabel 3.10. Penyediaan dan Realiasasi Anggaran Forum Kerukunan Umat Beragama (FKUB) Kabupaten Purworejo Tahun Anggaran 2023

No.	Uraian	Alokasi Anggaran (Rp)	Realisasi Anggaran (Rp)	%
08.01.05	**PROGRAM PEMBINAAN DAN PENGEMBANGAN KETAHANAN EKONOMI, SOSIAL, DAN BUDAYA**	**478.563.400,00**	**398.111.600,00**	**83,19%**
8.01.05.2.01	Perumusan Kebijakan Teknis dan Pemantapan Pelaksanaan Bidang Ketahanan Ekonomi, Sosial dan Budaya	478.563.400,00	398.111.600,00	83,19%
8.01.05.2.01.03	Pelaksanaan Kebijakan di Bidang Ketahanan Ekonomi, Sosial, Budaya dan Fasilitasi Pencegahan Penyalagunaan Narkotika, Fasilitasi Kerukunan Umat Beragama dan Penghayat Kepercayaan di Daerah	123.116.800,00	80.267.000,00	65,20%
8.01.05.2.01.04	Pelaksanaan Koordinasi di Bidang Ketahanan Ekonomi, Sosial, Budaya dan Fasilitasi Pencegahan Penyalagunaan Narkotika, Fasilitasi Kerukunan Umat Beragama dan Penghayat Kepercayaan di Daerah	355.446.600,00	317.844.600,00	89,42%
	JUMLAH	**478.563.400,00**	**398.111.600,00**	**83,19%**
	Anggaran Belanja Total ABPD	**2.372.170.229.205,79**	**2.283.255.374.134,00**	**96,25%**
	Prosentase Anggaran FKUB dalam APBD	**0,020%**	**0,017%**	**86,43%**

Sumber : Peraturan Daerah Kabupaten Purworejo Nomor 9 Tahun 2023 tentang Perubahan APBD Kabupaten Purworejo T.A. 2023 dan Sumber : LRA Kabupaten Purworejo Tahun Anggaran 2023.

Penyediaan Anggaran Forum Kerukunan Umat Beragama (FKUB) untuk mendukung program, kegiatan dan sub kegiatan FKUB yang dikelola oleh Badan Kesatuan Bangsa dan Politik. Realisasi anggaran untuk Forum Kerukunan Umat Beragama (FKUB) Kabupaten Purworejo T.A. 2023 sebesar Rp398.111.600,00 atau 83,19% dari target penyediaan anggaran Forum Kerukunan Umat Beragama (FKUB) sebesar Rp478.563.400,00.

e. Alokasi Anggaran untuk Pengembangan Kompetensi Penyelenggara Pemerintah Daerah

Penyediaan anggaran untuk Pengembangan Kompetensi Penyelenggara Pemerintah Daerah Kabupaten Purworejo Tahun Anggaran 2023 sebesar Rp4.314.044.200,00 atau 0,18% dari total belanja daerah dalam APBD Tahun Anggaran 2023. Pemerintah Kabupaten Purworejo telah memenuhi alokasi anggaran untuk pendidikan dan pelatihan bagi ASN dalam rangka pengembangan kompetensi penyelenggara Pemerintah Daerah, paling sedikit 0,16% dari total belanja daerah Pemerintah Kabupaten/Kota, sebagaimana diamanatkan dalam butir c.i.ix. Lampiran Peraturan Menteri Dalam Negeri Nomor 84 Tahun 2022 tentang Pedoman Penyusunan Anggaran Pendapatan dan Belanja Daerah Tahun Anggaran 2023.

Tabel 3.11. Alokasi dan Realisasi Anggaran untuk Pengembangan Kompetensi Penyelenggara Pemerintah Daerah Kabupaten Purworejo Tahun Anggaran 2023

No.	Uraian	Alokasi Anggaran (Rp)	Realisasi Anggaran (Rp)	%
05.03.02	**PROGRAM KEPEGAWAIAN DAERAH**	**941.573.000,00**	**660.033.424,00**	**95,54**
5.03.02.2.03.	Pengembangan Kompetensi ASN	941.573.000,00	660.033.424,00	95,54
05.04.02	**PROGRAM PENGEMBANGAN SUMBER DAYA MANUSIA**	**3.372.471.200,00**	**3.155.698.536,00**	**99,19**
5.04.02.2.01.	Pengembangan Kompetensi Teknis	1.166.336.000,00	1.015.587.103,00	98,38
5.04.02.2.02	Sertifikasi, Kelembagaan, Pengembangan Kompetensi Manajerial dan Fungsional	2.206.135.200,00	2.140.111.433,00	99,48
TOTAL ANGGARAN PENGEMBANGAN KOMPETENSI PENYELENGGARA PEMERINTAH DAERAH		**4.314.044.200,00**	**3.815.731.960,00**	**98,57**
	TOTAL APBD	**2.372.170.229.205,79**	**2.283.255.374.134,00**	**91,95**
	PROSENTASE	**0,18%**	**0,17%**	**91,95**

Sumber : Peraturan Daerah Kabupaten Purworejo Nomor 9 Tahun 2023 tentang Perubahan APBD Kabupaten Purworejo T.A. 2023 dan Sumber : LRA Kabupaten Purworejo Tahun Anggaran 2023..

Penyediaan Anggaran untuk Pengembangan Kompetensi Penyelenggara Pemerintah Daerah Kabupaten Purworejo Tahun Anggaran 2023 dikelola oleh Badan Kepegawaian Dan Pengembangan Sumber Daya Manusia. Realisasi anggaran untuk untuk Pengembangan Kompetensi Penyelenggara Pemerintah Daerah Kabupaten Purworejo T.A. 2023 sebesar Rp3.815.731.960,00 atau 98,57% dari target penyediaan anggaran Pengembangan Kompetensi Penyelenggara Pemerintah Daerah sebesar Rp4.314.044.200,00.

Pemerintah Kabupaten Purworejo akan terus mempertahankan konsistensi dalam pengalokasian dan pelaksanaan anggaran untuk Pengembangan Kompetensi Penyelenggara Pemerintah Daerah sesuai dengan ketentuan Peraturan Perundang-undangan dimaksud.

f. Alokasi Anggaran Pengawasan

Jumlah alokasi anggaran pengawasan dalam rangka penguatan Pembinaan dan Pengawasan pada Inspektorat Kabupaten Purworejo sebesar Rp15.174.356.324,00 atau 0,64% dari total belanja daerah dalam APBD Tahun Anggaran 2023.

Pemerintah Kabupaten Purworejo telah memenuhi alokasi anggaran penguatan pembinaan dan pengawasan pada Inspektorat Kabupaten Purworejo sekurang-kurangnya 0,50% dari total belanja daerah, dan sudah diatas Rp.15.000.000.000,00 sesuai butir G.9.b.2).c) Lampiran Peraturan Menteri Dalam Negeri Nomor 84 Tahun 2022 tentang Pedoman Penyusunan Anggaran Pendapatan dan Belanja Daerah Tahun Anggaran 2023. Untuk itu, Pemerintah Kabupaten Purworejo agar terus mempertahankan konsistensi dalam pengalokasian anggaran Pengawasan sesuai dengan ketentuan Peraturan Perundang-undangan dimaksud.

Realisasi anggaran pengawasan dalam rangka penguatan Pembinaan dan Pengawasan pada Inspektorat Kabupaten Purworejo T.A. 2023 sebesar Rp13.938.923.401,00 atau 91,86% dari target penyediaan anggaran pengawasan sebesar Rp15.174.356.324,00. Penyediaan alokasi dan realisasi anggaran pengawasan dalam rangka penguatan Pembinaan dan Pengawasan pada Inspektorat Kabupaten Purworejo terdiri dari program sebagai berikut ini.

Tabel 3.12 Penyediaan Alokasi dan Realisasi Anggaran untuk Pengawasan Kabupaten Purworejo Tahun Anggaran 2023

No.	Program	Alokasi Anggaran (Rp)	Realisasi Anggaran (Rp)	%
1	Program Penyelenggaraan Pengawasan	1.820.466.300,00	1.379.829.250,00	75,80%
2	Program Perumusan Kebijakan, Pendampingan dan Asistensi	1.362.661.500,00	1.087.626.765,00	79,82%
3	Program Penunjang Urusan Pemerintahan Daerah Kabupaten/Kota	11.991.228.524,00	11.471.467.386,00	95,67%
	JUMLAH	**15.174.356.324,00**	**13.938.923.401,00**	**91,86%**
	Total Belanja APBD	**2.372.170.229.205,79**	**2.283.255.374.134,00**	**96,25%**
	% Anggaran Pengawasan	**0,64%**	**0,61%**	**95,44%**

Sumber : Peraturan Daerah Kabupaten Purworejo Nomor 9 Tahun 2023 tentang Perubahan APBD Kabupaten Purworejo T.A. 2023 dan Sumber : LRA Kabupaten Purworejo Tahun Anggaran 2023.

g. Alokasi Anggaran Alokasi Dana Desa (ADD)

Alokasi Dana Desa (ADD) Kabupaten Purworejo diberikan dalam bentuk bantuan keuangan kepada semua desa di Kabupaten Purworejo sebanyak 469 desa. Jumlah alokasi anggaran Alokasi Dana Desa (ADD) Kabupaten Purworejo sebesar Rp140.155.331.309,00 atau 14,36% dari total DAU ditambah DBH dalam APBD Tahun Anggaran 2023 sebesar Rp975.860.714.313,00. Pemerintah Kabupaten Purworejo telah memenuhi alokasi anggaran minimal sebesar 10% dari DAU ditambah DBH.

Realisasi anggaran Alokasi Dana Desa (ADD) Kabupaten Purworejo T.A. 2023 sebesar Rp133.495.353.394,00 atau 95,25% dari target anggran Alokasi Dana Desa (ADD) Kabupaten Purworejo sebesar Rp140.155.331.309,00.

Penyediaan alokasi dan realisasi anggaran Alokasi Dana Desa (ADD) Kabupaten Purworejo sebagai berikut ini.

Tabel 3.12 Penyediaan Alokasi dan Realisasi Anggaran Alokasi Dana Desa (ADD) Kabupaten Purworejo Tahun Anggaran 2023

NO.	URAIAN	ANGGARAN (Rp)	REALISASI (Rp)	%
Penerimaan dari dana Transfer				
I	Dana Perimbangan			
	a. DBH	29,935,352,313.00	32,334,378,132.00	
	b. DAU	945,925,362,000.00	957,767,136,834.00	
	c. DAK Fisik	51,790,242,500.00	48,952,081,524.00	
	d. DAK Non Fisik	275,187,166,614.00	275,357,141,290.00	
	Jumlah Penerimaan	**1,302,838,123,427.00**	**1,314,410,737,780.00**	
II	**Pengurang**			
	a. DAK Fisik	51,790,242,500.00	48,952,081,524.00	
	b. DAK Non Fisik	275,187,166,614.00	275,357,141,290.00	
	Jumlah Pengurang	**326,977,409,114.00**	**324,309,222,814.00**	
III	**Jumlah Dana Transfer Umum yang Diperhitungkan untuk ADD**	**975,860,714,313.00**	**990,101,514,966.00**	
IV	**ADD Kabupaten Purworejo T.A. 2023**	**140,155,331,309.00**	**133,495,353,394.00**	**95.25%**
V	**Prosentase ADD Kabupaten Purworejo T.A. 2023**	**14.36%**	**13.48%**	

Sumber : Peraturan Daerah Kabupaten Purworejo Nomor 9 Tahun 2023 tentang Perubahan APBD Kabupaten Purworejo T.A. 2023 dan Sumber : LRA Kabupaten Purworejo Tahun Anggaran 2023.

BAB IV
KEBIJAKAN AKUNTANSI

4.1 Entitas Pelaporan Keuangan Daerah

Berdasarkan Undang–Undang Nomor 17 Tahun 2003 dan Undang– Undang Nomor 1 Tahun 2004 serta Peraturan Pemerintah Nomor 58 Tahun 2005, Kepala Badan Pengelolaan Keuangan Pendapatan dan Aset Daerah (BPKPAD) Kabupaten Purworejo selaku Pejabat Pengelola Keuangan Daerah bertanggung jawab menyusun Laporan Keuangan Pemerintah Kabupaten Purworejo, untuk disampaikan kepada Bupati Purworejo dalam rangka memenuhi pertanggungjawaban pelaksanaan APBD.

Pada tanggal 22 Oktober 2010 Pemerintah telah menerbitkan Peraturan Pemerintah Nomor 71 Tahun 2010 tentang Standar Akuntansi Pemerintahan sebagai pengganti Peraturan Pemerintah Nomor 24 Tahun 2005. Mulai Tahun Anggaran 2015, Pemerintah Kabupaten Purworejo telah mengacu Peraturan Pemerintah Nomor 71 Tahun 2010 pada Lampiran I sebagai dasar penyusunan Laporan Keuangan Daerah T.A. 2023 dengan Basis Kas untuk pengakuan Pendapatan-LRA, Belanja dan Pembiayaan dalam Laporan Realisasi Anggaran, Perubahan SAL pada Laporan Perubahan SAL dan Basis Akrual untuk pengakuan Pendapatan-LO dan Beban pada Laporan Operasional, Aset, Kewajiban dan Ekuitas dalam Neraca.

Entitas akuntansi pada Pemerintah Kabupaten Purworejo pada tahun 2023 sebanyak 41, meliputi:

1) Dinas Pendidikan dan Kebudayaan;
2) Dinas Kesehatan;
3) Dinas Pekerjaan Umum dan Penataan Ruang;
4) Dinas Perumahan Rakyat, Kawasan Permukiman dan Pertanahan;
5) Satuan Polisi Pamong Praja dan Pemadam Kebakaran;
6) Badan Penanggulangan Bencana Daerah;
7) Dinas Sosial, Pengendalian Penduduk dan Keluarga Berencana;
8) Dinas Pemberdayaan Perempuan Dan Perlindungan Anak Serta Pemberdayaan Masyarakat dan Desa;
9) Dinas Ketahanan Pangan dan Pertanian;
10) Dinas Lingkungan Hidup dan Perikanan;
11) Dinas Kependudukan dan Pencatatan Sipil;
12) Dinas Perhubungan;
13) Dinas Komunikasi, Informatika, Statistik dan Persandian;
14) Dinas Koperasi, Usaha Kecil, Menengah dan Perdagangan;
15) Dinas Penanaman Modal dan Pelayanan Terpadu Satu Pintu;
16) Dinas Kepemudaan, Olahraga dan Pariwisata;
17) Dinas Perpustakaan dan Kearsipan;
18) Dinas Perindustrian, Transmigrasi dan Tenaga Kerja;
19) Sekretariat Daerah;

20) Sekretariat DPRD;
21) Badan Perencanaan Pembangunan Daerah, Penelitian dan Pengembangan;
22) Badan Pengelolaan Keuangan, Pendapatan dan Aset Daerah;
23) Badan Kepegawaian dan Pengembangan Sumber Daya Manusia;
24) Inspektorat;
25) Kecamatan Grabag;
26) Kecamatan Ngombol;
27) Kecamatan Purwodadi;
28) Kecamatan Bagelen;
29) Kecamatan Kaligesing;
30) Kecamatan Purworejo;
31) Kecamatan Banyuurip;
32) Kecamatan Bayan;
33) Kecamatan Kutoarjo;
34) Kecamatan Butuh;
35) Kecamatan Pituruh;
36) Kecamatan Kemiri;
37) Kecamatan Bruno;
38) Kecamatan Gebang;
39) Kecamatan Loano;
40) Kecamatan Bener;
41) Badan Kesatuan Bangsa dan Politik;

Terdapat 27 Puskesmas dan 2 Rumah Sakit Umum Daerah yaitu RSUD dr.Tjitrowardojo dan RSUD R.A.A Tjokronegoro yang melaksanakan Pola Pengelolaan Keuangan Badan Layanan Umum Daerah. Ke 27 Puskesmas dan 2 Rumah Sakit Umum Daerah tersebut merupakan Sub Unit pada Dinas Kesehatan Kabupaten Purworejo.

Dalam pelaksanaannya Sekretariat Daerah selaku Organisasi Perangkat Daerah terbagi dalam Bagian-bagian dimana Kepala Bagian selaku Kuasa Pengguna Anggaran. Bendahara Pengeluaran Sekretariat Daerah di Bagian Umum dan Bendahara Pengeluaran Pembantu di masing-masing Bagian sedangkan laporannya dikonsolidasikan oleh Pejabat Penatausahaan Keuangan di Bagian Umum. Adapun Bagian-bagian yang ada di lingkungan Sekretariat Daerah terdiri dari:

1) Bagian Umum;
2) Bagian Pemerintahan;
3) Bagian Hukum;
4) Bagian Protokol dan Komunikasi Pimpinan;
5) Bagian Perekonomian dan Sumber Daya Alam;
6) Bagian Administrasi Pembangunan;
7) Bagian Pengadaan Barang dan Jasa;
8) Bagian Organisasi;
9) Bagian Kesejahteraan Rakyat.

Sedangkan untuk Kelurahan menjadi bagian dari kecamatan, sehingga Kepala Kelurahan selaku Kuasa Pengguna Anggaran dan Bendahara Pengeluaran Pembantu di masing-masing Kelurahan.

4.2 Basis Akuntansi yang Mendasari Penyusunan Laporan Keuangan

Basis akuntansi yang dipergunakan dalam penyusunan laporan keuangan tahun 2023 adalah sebagai berikut:

a. Basis Kas untuk pengakuan Pendapatan, Belanja dan Pembiayaan dalam Laporan Realisasi Anggaran serta Perubahan SAL pada Laporan Perubahan Saldo Anggaran Lebih;

b. Basis Akrual untuk pengakuan Pendapatan LO dan Beban pada Laporan Operasional serta Aset, Kewajiban dan Ekuitas Dana dalam Neraca.

4.3 Basis Pengukuran yang Mendasari Penyusunan Laporan Keuangan

Pos-pos dalam Laporan Keuangan Pemerintah Daerah Kabupaten Purworejo T.A. 2023 disajikan menggunakan mata uang rupiah. Apabila terdapat Pendapatan, Belanja, Pembiayaan, Aset, Kewajiban dan Ekuitas dalam mata uang asing dikonversikan ke Rupiah berdasarkan kurs tengah Bank Indonesia per tanggal Neraca.

Pengukuran pos-pos laporan keuangan adalah sebagai berikut:

a. Pos–pos Laporan Realisasi Anggaran

1) Pendapatan-LRA diakui sebesar nominal penerimaan pada Kas Daerah;

2) Penerimaan oleh Bendahara Penerima pada Satuan Kerja Perangkat Daerah diakui sebagai pendapatan-LRA berdasarkan bukti penerimaan;

3) Belanja diakui sebesar nominal pengeluaran dari Kas Daerah;

4) Pengeluaran oleh Bendahara Pengeluaran pada Satuan Kerja Perangkat Daerah diakui sebagai belanja setelah dokumen pertanggungjawabannya disahkan oleh unit yang menangani fungsi perbendaharaan di Pemerintah Daerah yakni BPKPAD dan atau diterbitkannya SP2D oleh Entitas Pelaporan;

5) Penerimaan pembiayaan diakui sebesar nominal penerimaan di Kas Daerah dan pengeluaran pembiayaan diakui sebesar nominal pengeluaran dari Kas Daerah.

Pengelompokan pendapatan-LRA, belanja dan pembiayaan dalam laporan keuangan sesuai Standar Akuntansi Pemerintahan sebagai berikut:

1) Pendapatan Asli Daerah – LRA terdiri dari Pendapatan Pajak Daerah - LRA, Pendapatan Retribusi Daerah - LRA, Hasil Pengelolaan Kekayaan Daerah Yang Dipisahkan - LRA dan Lain-lain Pendapatan Asli Daerah Yang Sah - LRA;

2) Pendapatan - LRA yang berasal dari transaksi unit kerja yang menerapkan Pola Pengelolaan Keuangan (PPK) Badan Layanan Umum Daerah (BLUD) dicatat pada akun Lain-lain Pendapatan Asli Daerah Yang Sah - LRA;

3) Pendapatan Transfer - LRA terdiri dari:

   a) Transfer Pemerintah Pusat (Dana Perimbangan) – LRA yaitu Dana Alokasi Umum - LRA dan Dana Alokasi Khusus – LRA. Dana Alokasi Khusus - LRA terdiri Dana Alokasi Khusus Fisik dan Dana Alokasi Khusus Non

Fisik. Pendapatan Transfer termasuk Dana Penyesuaian – LRA yaitu Dana Insestif Daerah (DID) dan Dana Desa.

b) Transfer Pemerintah Provinsi – LRA yaitu Dana Bagi Hasil – LRA meliputi Dana Bagi Hasil Pajak Kendaraan Bermotor, Dana Bagi Hasil Bea Balik Nama Kendaraan Bermotor, Dana Bagi Hasil Pajak Bahan Bakar Kendaraan Bermotor, Dana Bagi Hasil Pajak Air Permukaan, Dana bagi Hasil Pajak Rokok dan Bantuan Keuangan Provinsi;

4) Lain-lain Pendapatan Yang Sah – LRA terdiri dari Pendapatan Hibah – LRA berasal dari Pendapatan Hibah Pemerintah Pusat;

5) Belanja Operasi terdiri dari Belanja Pegawai, Belanja Barang dan Jasa, Belanja Bunga, Belanja Hibah dan Belanja Bantuan Sosial baik dalam bentuk uang maupun barang.

6) Belanja yang berasal dari transaksi unit kerja yang melaksanakan Pola Pengelolaan Keuangan (PPK) Badan Layanan Umum Daerah (BLUD) dicatat sampai level jenis belanja untuk Belanja Pegawai dan Belanja Barang dan Jasa dengan menggunakan rekening BLUD sedangkan untuk Belanja Modal dicatat sebagai Belanja Modal yang menjadi satu kesatuan yang tidak terpisahkan dengan Belanja Modal SKPD;

7) Belanja Modal terdiri dari Belanja Tanah, Belanja Peralatan dan Mesin, Belanja Gedung dan Bangunan, Belanja Jalan, Irigasi dan Jaringan, Belanja Aset Tetap Lainnya dan Belanja Aset Lainnya;

8) Belanja Tidak Terduga, merupakan pengeluaran anggaran untuk kegiatan yang sifatnya tidak biasa dan tidak diharapkan berulang yang sangat diperlukan dalam rangka penyelenggaraan kewenangan pemerintah daerah. Ketentuan mengenai belanja tidak terduga ditetapkan melalui Peraturan Bupati Purworejo Nomor 15 Tahun 2021 tentang Pedoman Pengelolaan Belanja Tidak Terduga pada Anggaran Pendapatan dan Belanja Daerah Kabupaten Purworejo;

9) Transfer berupa Belanja Bagi Hasil dan Bantuan Keuangan ke Desa. Belanja Bagi Hasil terdiri dari Bagi Hasil Pajak dan Bagi Hasil Retribusi.

10) Transfer berupa Bantuan Keuangan ke Desa terdiri atas Alokasi Dana Desa, Dana Desa, Belanja Bantuan Keuangan untuk Insentif RT/RW, Penghasilan Staf Perangkat Desa,Belanja Bantuan Keuangan Bidang Jalan, Belanja Bantuan Keuangan Kepada Desa Bidang Pariwisata, Belanja Bantuan Keuangan Kepada Desa Untuk Peningkatan Sarana dan Prasarana Pemerintah Desa, dan Fasilitasi PILKADES;

11) Penerimaan Pembiayaan terdiri dari Penggunaan Sisa Lebih Perhitungan Anggaran (SILPA) dan Penerimaan kembali pemberian pinjaman ex dana bergulir Non Badan Layanan Umum Daerah (BLUD);

12) Pengeluaran Pembiayaan terdiri dari Pembentukan Dana Cadangan, Penyertaan Modal (Investasi) Pemerintah Daerah dan Pembayaran Pokok Utang;

13) Terhadap setiap kesalahan harus dilakukan koreksi segera setelah diketahui.

b. Pos-Pos Laporan Perubahan Saldo Anggaran Lebih

Laporan Perubahan Saldo Anggaran Lebih menyajikan secara komparatif dengan periode sebelumnya pos-pos berikut:

1) Saldo Anggaran Lebih awal;
2) Penggunaan Saldo Anggaran Lebih;
3) Sisa Lebih/Kurang Pembiayaan Anggaran tahun berjalan;
4) Koreksi kesalahan pembukuan tahun sebelumnya;
5) Lain-lain; dan
6) Saldo Anggaran Lebih Akhir.

c. Pos-Pos Laporan Operasional

1) Pendapatan – LO

a) Pendapatan-LO merupakan hak pemerintah daerah yang diakui sebagai penambah ekuitas dalam periode tahun anggaran yang bersangkutan dan tidak perlu dibayar kembali. Pendapatan-LO merupakan pendapatan yang menjadi tanggung jawab dan wewenang entitas pemerintah, baik yang dihasilkan oleh transaksi operasional, non operasional dan pos luar biasa yang meningkatkan ekuitas entitas pemerintah.

b) Pendapatan-LO diakui pada saat :

(1) Timbulnya hak atas pendapatan. Kriteria ini dikenal juga dengan *earned,* atau

(2) Pendapatan direalisasi, yaitu adanya aliran masuk sumber daya ekonomi baik sudah diterima pembayaran secara *tunai (realized)* maupun masih berupa piutang (*realizable*).

c) Pendapatan-LO yang diperoleh berdasarkan peraturan perundang-undangan diakui pada saat timbulnya hak untuk menagih pendapatan.

d) Pendapatan-LO yang diperoleh sebagai imbalan atas suatu pelayanan yang telah selesai diberikan berdasarkan peraturan perundang-undangan, diakui pada saat timbulnya hak untuk menagih imbalan.

e) Pendapatan-LO yang diakui pada saat direalisasi adalah hak yang telah diterima oleh pemerintah daerah tanpa terlebih dahulu adanya penagihan.

f) Bagi badan layanan umum daerah, pendapatan diakui dengan mengacu pada peraturan perundangan yang mengatur mengenai badan layanan umum daerah.

g) Pemerintah Pusat akan mengeluarkan ketetapan mengenai jumlah dana transfer yang akan diterima oleh Pemerintah Daerah. Namun demikian ketetapan pemerintah belum dapat dijadikan dasar pengakuan pendapatan LO, mengingat kepastian pendapatan tergantung pada persyaratan-persyaratan sesuai peraturan perundangan penyaluran alokasi tersebut. Untuk itu pengakuan pendapatan transfer dilakukan bersamaan dengan diterimanya kas pada Rekening Kas Umum Daerah. Walaupun demikian, pendapatan transfer dapat diakui pada saat terbitnya peraturan mengenai penetapan alokasi, jika itu terkait dengan kurang salur.

h) Pendapatan LO dicatat dengan azas bruto, yaitu seluruh pendapatan dicatat sebesar jumlah brutonya, tidak diperbolehkan melakukan kompensasi dengan pengeluaran, kecuali diatur tersendiri dalam peraturan perundang-undangan.

i) Pendapatan-LO dari transaksi non pertukaran, diukur sebesar aset yang diperoleh dari transaksi non pertukaran yang pada saat perolehan tersebut diukur dengan nilai wajar.

j) Pendapatan-LO dari transaksi pertukaran diukur dengan menggunakan harga sebenarnya *(actual price)* yang diterima ataupun menjadi tagihan sesuai dengan perjanjian yang telah membentuk harga. Pendapatan-LO dari transaksi pertukaran harus diakui pada saat barang atau jasa diserahkan kepada masyarakat ataupun entitas pemerintah lainnya dengan harga tertentu yang dapat diukur secara andal.

k) Pengukuran pendapatan menggunakan mata uang rupiah sebesar nilai nominal kas yang diterima.

l) Pendapatan yang diperoleh dengan mata uang asing dikonversi ke dalam mata uang rupiah berdasarkan nilai tukar (kurs tengah Bank Indonesia) pada saat terjadinya pendapatan.

2) Beban

a) Beban adalah penurunan manfaat ekonomi atau potensi jasa termasuk potensi pendapatan yang hilang, atau biaya yang timbul akibat transaksi tersebut dalam periode pelaporan yang berdampak pada penurunan ekuitas, baik berupa pengeluaran, konsumsi aset atau timbulnya kewajiban.

b) Beban diklasifikasikan menurut klasifikasi ekonomi (menurut jenis beban) yang meliputi:

1) Beban Pegawai;
2) Beban barang;
3) Beban jasa;
4) Beban Bunga;
5) Beban Hibah;

6) Beban Bantuan Sosial;
7) Beban Tidak Terduga;
8) Beban Penyisihan Piutang Tak Tertagih;
9) Beban Penyusutan Aset Tetap dan Amortisasi Aset Tak Berwujud; dan
10) Beban Transfer.
11) Beban Luar Biasa.

c) Beban diakui pada saat terjadinya penurunan manfaat ekonomi atau potensi jasa, terjadinya konsumsi aset, atau timbulnya kewajiban.

d) Bagi badan layanan umum daerah, beban diakui dengan mengacu pada peraturan perundangan yang mengatur mengenai badan layanan umum daerah.

e) Beban Bunga merupakan alokasi pengeluaran pemerintah daerah untuk pembayaran bunga yang dilakukan atas kewajiban penggunaan pokok utang termasuk beban pembayaran biaya-biaya yang terkait dengan pinjaman dan hibah yang diterima pemerintah daerah seperti biaya *commitment fee* dan biaya denda.

f) Beban Bunga dicatat sebesar nilai bunga yang terjadi atau jatuh tempo seiring dengan berjalannya waktu. Besaran beban bunga biasanya diukur sebagai besaran persentase tertentu atas pokok utang.

g) Beban Hibah merupakan beban pemerintah dalam bentuk uang, barang, atau jasa kepada pemerintah pusat, pemerintah daerah lainnya, perusahaan daerah, masyarakat, dan organisasi kemasyarakatan, yang bersifat tidak wajib dan tidak mengikat.

h) Pengakuan beban hibah dilakukan setelah persyaratan penyaluran hibah dinyatakan sah dan lengkap oleh SKPD.

i) Beban Bantuan Sosial merupakan beban pemerintah daerah dalam bentuk uang atau barang yang diberikan kepada individu, keluarga, kelompok dan/atau masyarakat yang sifatnya tidak secara terus menerus dan selektif yang bertujuan untuk melindungi dari kemungkinan terjadinya resiko sosial.

j) Pengakuan beban bantuan sosial dilakukan setelah persyaratan penyaluran bantuan sosial dinyatakan sah dan lengkap oleh SKPD.

k) Beban tak terduga adalah beban untuk kegiatan yang sifatnya tidak biasa dan tidak diharapkan berulang seperti penanggulangan bencana alam, bencana sosial dan pengeluaran tidak terduga lainnya yang sangat diperlukan dalam rangka penyelenggaraan kewenangan Pemerintah Daerah. Beban tidak terduga diakui pada saat terjadinya pengeluaran kas dari Rekening Kas Umum Daerah.

l) Beban Penyisihan Piutang merupakan cadangan yang harus dibentuk sebesar persentase tertentu dari akun saldo piutang terkait ketidaktertagihan piutang. Beban Penyisihan Piutang diakui saat akhir tahun.

m) Beban Transfer merupakan beban berupa pengeluaran uang atau kewajiban untuk mengeluarkan uang dari pemerintah daerah kepada entitas pelaporan lain yang diwajibkan oleh peraturan perundang-undangan. Beban Transfer diakui pada saat persyaratan penyaluran transfer dinyatakan sah dan lengkap oleh PPKD. Dalam hal pada akhir Tahun Anggaran terdapat pendapatan yang harus dibagihasilkan tetapi belum disalurkan maka nilai tersebut dapat diakui sebagai beban.

n) Beban pegawai merupakan kompensasi terhadap pegawai baik dalam bentuk uang, yang harus dibayarkan kepada Pejabat Negara, Pegawai Negeri Sipil, dan Pegawai Pemerintah dengan Perjanjian Kerja (PPPK) sebagai imbalan atas pekerjaan yang telah dilaksanakan.

o) Beban pegawai yang pembayarannya melalui mekanisme LS, beban pegawai diakui saat diterbitkan SP2D atau pada saat timbulnya kewajiban pemerintah daerah (jika terdapat dokumen yang memadai).

p) Beban pegawai yang pembayarannya melalui mekanisme UP/GU/TU, diakui ketika bukti pembayaran beban (misal: bukti pembayaran honor) telah disahkan pejabat yang berwenang.

q) Beban barang diakui pada saat dokumen/tagihan pihak ketiga sesuai ketentuan peraturan perundang-undangan yang telah mendapatkan persetujuan dari pejabat yang berwenang dan dicatat sebesar nilai nominal yang tertera dalam dokumen tersebut.

r) Beban jasa diakui pada saat dokumen/tagihan pihak ketiga sesuai ketentuan peraturan perundang-undangan yang telah mendapatkan persetujuan dari pejabat yang berwenang dan dicatat sebesar nilai nominal yang tertera dalam dokumen tersebut.

s) Beban Penyisihan Piutang merupakan cadangan yang harus dibentuk sebesar persentase tertentu dari akun saldo piutang terkait ketidaktertagihan piutang. Beban Penyisihan Piutang diakui saat akhir tahun sesuai dengan metode penyisihan yang ditetapkan.

t) Beban Penyusutan adalah alokasi yang sistematis atas nilai suatu aset tetap yang dapat disusutkan (depreciable assets) selama masa manfaat aset yang bersangkutan. Beban Penyusutan diakui saat akhir tahun sesuai dengan metode penyusutan yang ditetapkan. Beban penyusutan diukur berdasarkan beban penyusutan per bulan.

u) Beban Amortisasi adalah alokasi yang sistematis atas nilai suatu aset tak berwujud yang dapat diamortisasikan selama masa manfaat aset yang bersangkutan. Beban Amortisasi diakui saat akhir tahun sesuai dengan metode amortisasi yang ditetapkan.

d. Pos–pos Neraca

1) Kas dan Setara Kas

a) Kas dan Setara Kas di Kas Daerah adalah sisa uang tunai yang tercatat di rekening Kas Daerah yang diakui sebesar nilai nominalnya dan investasi jangka pendek yang sangat likuid yang siap dijabarkan menjadi kas serta bebas dari risiko perubahan nilai yang signifikan.

b) Kas di Bendahara Pengeluaran merupakan kas yang masih dikelola Bendahara Pengeluaran setiap SKPD yang berasal dari sisa uang muka kerja (UP) yang belum disetor ke kas daerah per tanggal neraca dan Perhitungan Fihak Ketiga (PFK). Kas di Bendahara Pengeluaran mencakup seluruh saldo rekening Bendahara Pengeluaran di Bank, uang logam, uang kertas dan lain-lain kas yang benar-benar ada pada Bendahara Pengeluaran per tanggal neraca. Perhitungan Fihak Ketiga (PFK) berupa Pajak yang masih harus disetorkan ke kas negara.

c) Kas dan Setara Kas di Badan Layanan Umum Daerah (BLUD) adalah kas atas Sisa Lebih Perhitungan Anggaran (SILPA) yang tercatat di rekening BLUD maupun penerimaan yang belum disetorkan ke rekening BLUD dan investasi jangka pendek yang sangat likuid yang siap dijabarkan menjadi kas serta bebas dari risiko perubahan nilai yang signifikan dari unit yang melaksanakan pola pengelolaan keuangan BLUD.

d) Kas dan Setara Kas di Bantuan Operasional Sekolah (BOS), BOP Kesetaraan, BOP PAUD adalah kas atas Sisa Lebih Perhitungan Anggaran (SILPA) yang tercatat di Rekening Bendahara BOS masing-masing sekolah.

e) Kas dan setara kas di BOK (Bantuan Operasional Kesehatan) adalah kas atas SILPA yang tercatat di rekening BOK pada BLUD Puskesmas, tidak termasuk jasa giro yang seharusnya disetorkan ke RKUD.

2) Investasi Jangka Pendek

Investasi jangka pendek adalah investasi yang dapat segera diperjualbelikan atau dicairkan dan dimaksudkan untuk dimiliki selama lebih dari 3 (tiga) sampai dengan 12 (dua belas) bulan.

3) Piutang

Piutang diakui pada saat timbulnya hak Pemerintah Kabupaten Purworejo kepada pihak ketiga sebesar nilai nominalnya, yaitu:

a) Piutang disajikan sebesar nilai bersih yang dapat direalisasikan (*net realizable value*) untuk piutang yang tidak diatur dalam undang-undang tersendiri dan kebijakan penyisihan piutang tidak tertagih telah diatur oleh Pemerintah;

b) Penilaian Kualitas Piutang dilakukan dengan mempertimbangkan sekurang-kurangnya:

(1) Jatuh tempo piutang; dan/atau
(2) Upaya penagihan.

c) Menetapkan kualitas piutang dalam 4 (empat) golongan, yaitu:
   (1) kualitas lancar;
   (2) kualitas kurang lancar;
   (3) kualitas diragukan; dan
   (4) kualitas macet.

d) Piutang yang berasal dari Pendapatan Daerah berupa Piutang Pajak dan Piutang Retribusi diakui sebesar nominal Surat Ketetapan Pajak Daerah (SKPD) yang belum dilunasi oleh wajib pajak dan nilai nominal Surat Ketetapan Retribusi Daerah (SKRD) yang belum dilunasi oleh wajib retribusi;

e) Piutang yang berasal dari Perikatan berupa transaksi dibayar dimuka, dicatat pada akhir tahun periode akuntansi diakui sebesar selisih pembayaran dengan prestasi yang belum diserahkan;

f) Piutang transfer, diakui sebesar akumulasi dari pagu definitif/dokumen yang diperlakukan sama yang telah dikeluarkan oleh Pemerintah Pusat maupun Pemerintah Provinsi Jawa Tengah dikurangi realisasi transfer;

g) Piutang lainnya diakui sebesar nominal surat tagihan/dokumen yang diperlakukan sama yang belum dilunasi oleh pihak ketiga;

h) Penyajian Piutang diklasifikasikan sesuai umur piutangnya/klasifikasi piutang;

   Penetapan kriteria kualitas piutang berdasarkan penggolongan jenis piutang:

   (1) Pajak daerah

      Penggolongan kriteria kualitas piutang pajak daerah dapat dipilah berdasarkan cara pemungutan:

      (a) Pajak yang ditetapkan sendiri oleh wajib pajak *(self assessment)* dilakukan dengan ketentuan:
         (i) Kualitas Lancar, dapat ditentukan dengan kriteria:
            1) Umur piutang kurang dari 1tahun; dan/atau
            2) Masih dalam tenggang waktu jatuh tempo; dan/atau
            3) Wajib pajak menyetujui hasil pemeriksaan;dan/atau
            4) Wajib pajak kooperatif;dan/atau
            5) Wajib pajak likuid; dan/atau
            6) Wajib pajak tidak mengajukan keberatan/banding.
         (ii) Kualitas Kurang Lancar, dapat ditentukan dengan kriteria:
            1) Umur piutang 1 sampai dengan 2 tahun; dan/atau
            2) Wajib pajak kurang kooperatif dalam pemeriksaan; dan/atau
            3) Wajib pajak menyetujui sebagian hasil pemeriksaan; dan/atau

4) Wajib pajak mengajukan keberatan/banding.

(iii) Kualitas Diragukan, dapat ditentukan dengan kriteria:
1) Umur piutang lebih dari 2 tahun sampai dengan 5 tahun; dan/atau
2) Apabila wajib pajak dalam jangka waktu 1 (satu) bulan terhitung sejak tanggal Surat Tagihan Kedua belum melakukan pelunasan; dan/atau
3) Wajib pajak tidak kooperatif; dan/atau
4) Wajib pajak tidak menyetujui seluruh hasil pemeriksaan; dan/atau
5) Wajib pajak mengalami kesulitan likuiditas.

(iv) Kualitas Macet, dapat ditentukan dengan kriteria:
1) Umur piutang lebih dari 5 tahun; dan/atau
2) Apabila wajib pajak dalam jangka waktu 1 (satu) bulan terhitung sejak tanggal Surat Tagihan Ketiga belum melakukan pelunasan; dan/atau
3) Wajib pajak tidak diketahui keberadaannya ditemukan; dan/atau
4) Wajib pajak bangkrut/meninggal dunia; dan/atau
5) Wajib pajak mengalami musibah (force majeure).

(b) Pajak yang ditetapkan oleh pemerintah daerah *(official assessment)* dilakukan dengan ketentuan:

(1) Kualitas Lancar, dapat ditentukan dengan kriteria:
(a) Umur piutang kurang dari 1tahun;dan/atau
(b) Masih dalam tenggang waktu jatuh tempo; dan/atau
(c) Wajib pajak kooperatif;dan/atau
(d) Wajib pajak likuid; dan/atau
(e) Wajib pajak tidak mengajukan keberatan/banding.

(2) Kualitas Kurang Lancar, dapat ditentukan dengan kriteria:
(a) Umur piutang 1 sampai dengan 2 tahun; dan/atau
(b) Apabila wajib pajak dalam jangka waktu 1 (satu) bulan terhitung sejak tanggal Surat Tagihan Pertama belum melakukan pelunasan; dan/atau
(c) Wajib pajak kurang kooperatif dalam pemeriksaan;dan/atau
(d) Wajib pajak mengajukan keberatan/banding.

(3) Kualitas Diragukan, dapat ditentukan dengan kriteria:
(a) Umur piutang lebih dari 2 tahun sampai dengan 5 tahun; dan/atau
(b) Apabila wajib pajak dalam jangka waktu 1 (satu) bulan terhitung sejak tanggal Surat Tagihan Kedua belum melakukan pelunasan; dan/atau
(c) Wajib pajak tidak kooperatif; dan/atau
(d) Wajib pajak mengalami kesulitan likuiditas.

(4) Kualitas Macet, dapat ditentukan dengan kriteria:
(a) Umur piutang lebih dari 5 tahun;dan/atau
(b) Apabila wajib pajak dalam jangka waktu 1 (satu) bulan terhitung sejak tanggal Surat Tagihan Ketiga belum melakukan pelunasan; dan/atau
(c) Wajib pajak tidak diketahui keberadaannya; dan/atau
(d) Wajib pajak bangkrut/meninggal dunia; dan/atau
(e) Wajib pajak mengalami musibah *(force majeure)*.

(2) Penetapan kriteria kualitas piutang retribusi daerah dilakukan dengan ketentuan:
a) Kualitas Lancar
(1) Umur piutang 0 sampai dengan 1 (satu) bulan; dan/atau
(2) Apabila wajib retribusi belum melakukan pelunasan sampai dengan tanggal jatuh tempo yang ditetapkan.
b) Kualitas Kurang Lancar
(1) Umur piutang 1 (satu) bulan sampai dengan 3 (tiga) bulan; dan/atau
(2) Apabila wajib retribusi belum melakukan pelunasan dalam jangka waktu 1 (satu) bulan terhitung sejak tanggal Surat Tagihan Pertama tidak dilakukan pelunasan.
c) Kualitas Diragukan
(1) Umur piutang 3 (tiga) bulan sampai dengan 12 (dua belas) bulan; dan atau
(2) Apabila wajib retribusi belum melakukan pelunasan dalam jangka waktu 1 (satu) bulan terhitung sejak tanggal Surat Tagihan Kedua tidak dilakukan pelunasan.
d) Kualitas Macet
(1) Umur piutang lebih dari 12 (dua belas) bulan; dan/atau
(2) Apabila wajib retribusi belum melakukan pelunasan dalam jangka waktu 1 (satu) bulan terhitung sejak tanggal Surat Tagihan Ketiga tidak dilakukan pelunasan atau Piutang telah diserahkan kepada instansi yang menangani pengurusan piutang negara.

(3) Penetapan piutang Pendapatan Hasil Pengelolaan Kekayaan Daerah yang dipisahkan dilakukan dengan ketentuan:
a) Kualitas Lancar, dapat ditentukan dengan kriteria:
1) Umur piutang kurang dari 1 tahun; dan/atau
2) BUMD memenuhi kriteria sehat; dan/atau
3) Dalam kurun waktu 3 (tiga) tahun terakhir BUMD memperoleh laba.
b) Kualitas Kurang Lancar, dapat ditentukan dengan kriteria:
1) Umur piutang 1 sampai dengan 2 tahun; dan/atau
2) BUMD memenuhi kriteria cukup sehat; dan/atau

3) BUMD pada tahun berjalan memperoleh laba, tetapi dalam kurun waktu 3 (tiga) tahun terakhir pernah mengalami kerugian;

c) Kualitas Diragukan, dapat ditentukan dengan kriteria:
   1) Umur piutang lebih dari 2 tahun sampai dengan 5 tahun; dan/atau
   2) BUMD memenuhi kriteria kurang sehat; dan/atau
   3) BUMD pada tahun berjalan mengalami kerugian, tetapi dalam kurun waktu 3 (tiga) tahun terakhir pernah memperoleh laba;

d) Kualitas Macet, dapat ditentukan dengan kriteria:
   1) Umur piutang lebih dari 5 tahun; dan/atau
   2) BUMD memenuhi kriteria tidak sehat; dan/atau
   3) BUMD selama kurun waktu 3 (tiga) tahun terakhir selalu mengalami kerugian.

(4) Penggolongan kriteria kualitas piutang pendapatan BLUD Puskesmas dan Rumah Sakit dilakukan dengan ketentuan:
   a) Kualitas Lancar apabila umur piutang 0 sampai dengan 1 (satu) bulan;
   b) Kualitas Kurang Lancar apabila umur piutang 1 (satu) bulan sampai dengan 3 (tiga) bulan;
   c) Kualitas Diragukan apabila umur piutang 3 (tiga) bulan sampai dengan 12 (dua belas) bulan;
   d) Kualitas Macet apabila umur piutang lebih dari12 (dua belas) bulan.

(5) Penggolongan kriteria kualitas Piutang Pendapatan diluar yang sudah diatur pada ketentuan di atas dan Piutang Lainnya dilakukan dengan ketentuan:
   a) Kualitas Lancar apabila umur piutang sampai dengan 1 (satu) tahun;
   b) Kualitas Kurang Lancar apabila umur piutang lebih dari 1 (satu) tahun sampai dengan 2 (dua) tahun;
   c) Kualitas Diragukan apabila umur piutang lebih dari 2 (dua) tahun sampai dengan 5 (lima) tahun;
   d) Kualitas Macet apabila umur piutang lebih dari 5 (lima) tahun.

i) Piutang Kerugian Daerah adalah tagihan Tuntutan Ganti Rugi yang didasarkan pada Surat Keterangan Tanggung Jawab Mutlak (SKTJM) atau surat kesanggupan, yang pada saat tanggal neraca belum diselesaikan oleh Pegawai Negeri Sipil ataupun Pihak Ketiga;

j) Penyisihan Piutang Tidak tertagih, dicatat sebagai pengurang piutang Penyisihan Piutang Tidak Tertagih diperhitungkan berdasarkan klasifikasi umur piutang (*aging schedule).*

4) Persediaan

Persediaan adalah barang pakai habis yang diperoleh dengan maksud untuk mendukung kegiatan operasional Pemerintah dan barang-barang yang dimaksudkan untuk dijual/diserahkan dalam rangka pelayanan masyarakat.

Persediaan dicatat pada akhir tahun periode akuntansi dihitung berdasarkan hasil inventarisasi fisik persediaan di Pengurus Barang SKPD. Persediaan diukur berdasarkan harga perolehan terakhir.

Terhadap barang yang akan dihibahkan namun sampai akhir tahun proses kelengkapan hibah belum diselesaikan dicatat sebagai persediaan.

5) Investasi Jangka Panjang

Investasi jangka panjang diakui sebesar nilai nominal pengeluaran uang dari Kas Daerah yang dipergunakan untuk tujuan investasi meliputi:

a) Investasi Non Permanen

Merupakan investasi jangka panjang yang dimaksudkan untuk dimiliki secara tidak berkelanjutan.

Pada saat perolehan pencatatan dalam investasi Non Permanen berupa Dana Bergulir dari unit yang melaksanakan mekanisme keuangan BLUD dan dicatat sebesar nominal yang telah diinvestasikan oleh Pemerintah Daerah, dan secara periodik dilakukan penyesuaian terhadap Dana Bergulir sehingga nilai Dana Bergulir yang tercatat di neraca menggambarkan nilai bersih yang dapat *direalisasikan (net realizable value)*, yang dilaksanakan dengan mengurangkan perkiraan Dana Bergulir Diragukan Tertagih dari Dana Bergulir yang dicatat sebesar harga perolehan.

b) Investasi Permanen

Merupakan investasi dalam bentuk Penyertaan Modal Pemerintah Daerah sebesar jumlah yang disetor oleh Pemerintah Daerah untuk penyertaan modal dalam BUMD.

Untuk investasi yang nilai penyertaannya kurang dari 20% dinilai dengan menggunakan Metode Biaya, sedangkan yang nilai penyertaannya lebih 20% dinilai dengan menggunakan Metode Ekuitas.

6) Aset Tetap

a) Aset Tetap adalah aset berwujud yang mempunyai masa manfaat lebih dari satu periode akuntansi untuk digunakan dalam kegiatan/operasional pemerintah atau dimanfaatkan oleh dan atau untuk kepentingan masyarakat umum;

b) Aset Tetap dinyatakan dalam neraca dengan nilai perolehannya yaitu sebesar nominal belanja modal. Apabila Aset Tetap dengan menggunakan nilai perolehan tidak memungkinkan maka nilai Aset Tetap didasarkan pada harga perolehan yang wajar/diestimasikan;

c) Aset Tetap yang berasal dari hibah/donasi dari pemerintah atasan atau pihak ketiga diakui pada saat kepemilikannya sudah berpindah kepada Pemerintah Kabupaten Purworejo;

d) Kebijakan Akuntansi mengenai penyusutan Aset Tetap diberlakukan mulai Tahun 2015;

e) Aset Tetap akan dihapuskan apabila rusak berat, berlebih, usang, hilang dan sebagainya berdasarkan Surat Keputusan (SK) Bupati dan nilainya dikeluarkan dari nilai Aset Tetap;

f) Kapitalisasi tidak hanya berlaku untuk belanja modal, juga terhadap realisasi belanja pegawai maupun belanja barang dan jasa berupa barang modal sesuai definisi Aset Tetap;

g) Pengelompokan Aset Tetap tahun 2023 sesuai dengan Pernyataan 02 Standar Akuntansi Pemerintahan (SAP). Masa manfaat atau umur ekonomis dikelompokkan sesuai jenis aset tetap yaitu : aset tetap peralatan dan mesin, aset tetap gedung dan bangunan, aset tetap jalan irigasi dan jaringan dan aset tetap lainnya. Masa manfaat Aset Tetap Peralatan dan Mesin mulai dari 3 sampai dengan 15 tahun, Aset Tetap Gedung dan Bangunan mulai dari 10 sampai dengan 50 tahun, Aset Tetap Jalan, Irigasi dan Jaringan mulai dari 5 sampai dengan 50 tahun, Aset Tetap Lainnya mulai dari 5 sampai dengan 15 tahun. Masa manfaat tersebut digunakan sebagai dasar perhitungan biaya penyusutan aset tetap. Penyusutan dihitung berdasarkan harga perolehan atau nilai wajar aset tetap dengan metode garis lurus. Perhitungan dilakukan setiap bulan dan penyajiannya setiap semester.

h) Masa Manfaat Aset tetap adalah sebagaimana tercantum dalam Lampiran 4.1.

7) Dana Cadangan

Dana Cadangan adalah dana yang dibentuk untuk membiayai kebutuhan dana yang tidak dapat dibebankan dalam satu tahun anggaran. Pertambahan dana cadangan diakui sebesar nominal pengeluaran dari Kas Daerah untuk pembentukan dana cadangan serta penerimaan yang berasal dari jasa hasil penempatan dana cadangan dimaksud dan pengurangannya diakui sebesar nominal penerimaan di Kas Daerah atas penarikan/pencairan Dana Cadangan. Pada T.A. 2023 Pemerintah Kabupaten Purworejo tidak membentuk Dana Cadangan;

8) Properti Investasi

a) Properti Investasi adalah properti untuk menghasilkan pendapatan sewa atau untuk meningkatkan nilai aset atau keduanya, dan tidak untuk:

1) digunakan dalam kegiatan pemerintahan, dimanfaatkan oleh masyarakat umum, dalam produksi atau penyediaan barang atau jasa atau untuk tujuan administratif; atau:

2) dijual dan/atau diserahkan dalam rangka pelayanan kepada masyarakat

b) Pemerintah Daerah dapat memiliki properti investasi yang digunakan untuk menghasilkan pendapatan sewa dan/atau untuk peningkatan nilai dengan keadaan sebagai berikut:

1) Pemerintah Daerah mengelola portofolio properti berdasarkan basis komersial; atau

2) Pemerintah Daerah memiliki properti untuk disewakan atau untuk mendapatkan peningkatan nilai, dan menggunakan hasil yang diperoleh tersebut untuk membiayai kegiatannya.

c) Pemerintah daerah dapat memiliki aset berwujud berbentuk properti yang mempunyai masa manfaat lebih dari 12 (dua belas) bulan untuk digunakan dalam kegiatan pemerintah atau dimanfaatkan oleh masyarakat umum. Apabila Pemerintah Daerah mengelola aset properti untuk menghasilkan pendapatan sewa dan/atau memperoleh kenaikan nilai, maka aset tersebut termasuk dalam definisi properti investasi.

d) Properti investasi menghasilkan arus kas yang sebagian besar tidak bergantung pada aset lain yang dikuasai oleh Pemerintah Daerah.

e) Dalam hal Pemerintah Daerah memiliki aset yang digunakan secara sebagian untuk menghasilkan pendapatan sewa atau kenaikan nilai dan sebagian lain digunakan untuk kegiatan operasional Pemerintah Daerah, penentuan klasifikasi asetnya sebagai berikut:

1) apabila masing-masing bagian aset tersebut dapat dijual terpisah, Pemerintah Daerah mempertanggungjawabkannya secara terpisah.

2) apabila masing-masing bagian aset tersebut tidak dapat dijual secara terpisah, maka aset tersebut dikatakan sebagai properti investasi hanya jika bagian yang tidak signifikan (kurang dari atau sama dengan 20% (dua puluh persen) aset tetap) digunakan untuk kegiatan operasional Pemerintah Daerah.

f) Pemerintah Daerah memperlakukan aset sebagai properti investasi apabila tambahan biaya jasa layanan kepada para penyewa properti dalam jumlah yang tidak signifikan atas nilai keseluruhan perjanjian.

g) Untuk tujuan konsolidasi laporan keuangan pemerintah daerah, transaksi properti investasi terjadi antara entitas pelaporan dan entitas akuntansi tidak memenuhi definisi properti investasi karena kepemilikan properti investasi tersebut berada dalam satu kesatuan ekonomi. Pesewa menyajikan aset tersebut sebagai properti investasi jika pola penyewaan dilakukan secara komersial, namun demikian untuk keperluan penyajian laporan keuangan konsolidasian aset tersebut disajikan sebagai aset tetap sebagaimana diatur dalam kebijakan akuntansi aset.

h) Properti investasi yang disewakan kepada entitas pemerintah lainnya maka bagian properti investasi yang disewakan kepada pemerintah lainnya tersebut harus diungkapkan dalam laporan keuangan kedua entitas pelaporan.

i) Properti investasi diakui pada saat diperoleh berdasarkan kontrak/perjanjian kerjasama atau berita acara serah terima (BAST) atau surat ketetapan Bupati/Sekretaris Daerah. Untuk dapat diakui sebagai properti investasi, suatu aset harus memenuhi kriteria:

   1) besar kemungkinan terdapat manfaat ekonomi yang akan mengalir ke pemerintah daerah di masa yang akan datang dari aset properti investasi; dan

   2) biaya perolehan atau nilai wajar properti investasi dapat diukur dengan andal

j) Properti investasi disajikan sebagai aset non lancar pada neraca dalam mata uang rupiah.

k) Properti investasi disajikan terpisah dari kelompok aset tetap dan aset lainnya.

9) Aset Lainnya

Aset Lainnya adalah aset yang tidak dapat dikelompokkan ke dalam aset lancar, aset tetap, dan investasi.

Aset lainnya terdiri dari:

a) Tagihan penjualan angsuran diakui sebesar nominal perjanjian jual beli/kontrak penjualan angsuran;

b) Kemitraan dengan Pihak Ketiga atau *Built Operate and Transfer* (BOT) diakui sebesar nilai nominal/perolehan aset yang diserahkan berdasarkan perjanjian BOT dengan harga tanah menggunakan Nilai Jual Obyek Pajak Aset Lain-lain dinilai sebesar nilai perolehannya pada saat perjanjian BOT dibuat;

c) Aset Tak Berwujud.

   Aset Tak Berwujud pada awalnya diukur dengan harga perolehan, kecuali ketika ATB diperoleh dengan cara selain pertukaran diukur dengan nilai wajar. Amortisasi hanya dilakukan pada aset tak berwujud yang memiliki masa manfaat terbatas dengan masa manfaat 5 tahun. Perhitungan dilakukan secara bulanan dan penyajiannya dilakukan setiap semester.

   Untuk dapat diakui sebagai aset tak berwujud, maka harus memenuhi kriteria sebagai berikut: kemungkinan besar diperkirakan manfaat ekonomi di masa datang yang diharapkan atau jasa potensial yang diakibatkan dari aset tak berwujud tersebut akan mengalir/dinikmati oleh entitas dan biaya perolehan atau nilai wajarnya dapat diukur dengan andal. Aset Tak Berwujud yang berasal dari aset bersejarah (*heritage assets)* tidak

diharuskan untuk disajikan di neraca namun aset tersebut akan diungkapkan dalam Catatan atas Laporan Keuangan. Namun apabila Aset Tak Berwujud bersejarah tersebut didaftarkan untuk memperoleh hak paten maka hak patennya dicatat di neraca sebesar nilai pendaftarannya.

Terhadap Aset Tak Berwujud dilakukan amortisasi, kecuali atas Aset Tak Berwujud yang memiliki masa manfaat tak terbatas. Amortisasi dilakukan dengan metode garis lurus.

Terhadap Aset Tak Berwujud yang memiliki masa manfaat terbatas dilakukan amortisasi dengan masa manfaat selama 5 (lima) tahun.

d) Aset Lain-Lain

Aset Lain-Lain adalah Aset Tetap yang dalam kondisi rusak berat namun belum dilakukan penghapusan.

10) Kewajiban Jangka Pendek

Kewajiban Jangka Pendek adalah kewajiban kepada pihak ketiga yang harus/diharapkan dibayar dalam waktu 12 bulan setelah tanggal pelaporan/neraca, yang terdiri dari:

a) Utang Pada Pihak Ketiga (*Account Payable*) diakui pada saat pemerintah daerah menerima hak atas barang, termasuk barang dalam perjalanan yang telah menjadi haknya. Kewajiban yang harus diakui adalah sebesar jumlah yang belum dibayarkan untuk barang tersebut;

b) Utang Bunga dicatat sebesar biaya bunga yang telah terjadi dan belum dibayar diakui pada setiap akhir periode pelaporan sebagai bagian dari kewajiban yang berkaitan;

c) Utang Perhitungan Fihak Ketiga (PFK) diakui sebesar sisa pungutan yang belum disetorkan kepada pihak yang berhak atas pelaksanaan potongan nilai SP2D oleh BUD berupa iuran wajib, gaji PNS dan pungutan pajak-pajak pusat;

d) Bagian Lancar Utang Dalam Negeri-Pemerintah Pusat diakui sebesar nominal dari bagian utang jangka panjang kepada pemerintah pusat yang jatuh tempo dalam waktu 12 bulan setelah tanggal neraca;

e) Utang jangka pendek lainnya diakui sebesar nominal kewajiban kepada pihak ketiga yang harus dibayar.

f) Utang Belanja diakui sebesar nominal kewajiban kepada pihak ketiga yang harus dibayar.

Termasuk dalam kewajiban lancar lainnya adalah biaya yang masih harus dibayar pada saat laporan keuangan disusun

Jaminan Pemeliharaan yang diterima dari Penyedia Barang dan Jasa berupa Garansi Bank dijelaskan dalam Catatan atas Laporan Keuangan.

11) *Kewajiban Jangka Panjang*

Kewajiban jangka panjang adalah utang yang harus/diharapkan dapat dibayar kembali dalam waktu lebih dari 1 periode akuntansi, dapat berupa:

a) Utang kepada Pemerintah Pusat;

b) Utang kepada Lembaga Keuangan;

c) Utang kepada Lembaga Keuangan Bukan Bank;

d) Utang Obligasi;

e) Utang Jangka Panjang Lainnya.

Kewajiban Jangka Panjang diakui sebesar akumulasi jumlah utang pokok ditambah utang bunga ditambah biaya-biaya lain yang menjadi tanggungan Pemerintah Kabupaten Purworejo sesuai dengan ketentuan dalam dokumen perjanjian pinjaman.

12) Ekuitas

Ekuitas adalah kekayaan bersih Pemerintah Daerah yang merupakan selisih antara aset dan kewajiban Pemerintah Daerah pada tanggal pelaporan. Saldo ekuitas di Neraca berasal dari saldo akhir ekuitas pada Laporan Perubahan Ekuitas.

e. Pos–pos Laporan Perubahan Ekuitas

Laporan Perubahan Ekuitas menyajikan pos-pos:

1) Ekuitas awal;
2) Surplus/defisit-LO pada periode bersangkutan;
3) Koreksi yang langsung menambah/mengurangi ekuitas, yang antara lain berasal dari dampak kumulatif yang disebabkan oleh perubahan kebijakan akuntansi dan koreksi kesalahan mendasar, seperti:
   a) Koreksi kesalahan mendasar dari persediaan yang terjadi pada periode sebelumnya;
   b) Perubahan nilai aset tetap karena revaluasi aset tetap.
4) Ekuitas akhir.

f. Laporan Arus Kas

Laporan Arus Kas menggambarkan aktifitas transaksi atas pelaksanaan Anggaran Pendapatan dan Belanja Daerah selama periode pelaporan oleh Bendahara Umum Daerah. Arus kas yang berasal dari Anggaran Pendapatan dan Belanja yang dikelola oleh Badan Layanan Umum Daerah (BLUD) hanya disajikan berupa kas di BLUD sebagai penambah saldo kas. Arus kas yang berasal dari Anggaran Pendapatan dan Belanja yang dikelola oleh Bantuan Operasioanl sekolah (BOS) hanya disajikan berupa kas di BOS sebagai penambah saldo kas. Arus kas yang berasal dari Anggaran Pendapatan dan Belanja Bantuan Operasional Kesehatan (BOK) yang dikelola oleh BLUD Puskesmas hanya disajikan berupa kas di BOK sebagai penambah saldo kas.

1) Arus Kas Dari Aktifitas Operasi

Arus Kas Dari Aktifitas Operasi merupakan aktifitas transaksi BUD berupa operasional daerah, terdiri dari:

a) Arus Kas Masuk merupakan seluruh penerimaan BUD, terdiri dari Pendapatan Asli Daerah, Pendapatan Transfer dan Lain-lain Pendapatan Yang Sah;

b) Arus Kas Keluar merupakan seluruh pengeluaran Belanja BUD, terdiri dari Belanja Operasi, Belanja Modal, Belanja Tak Terduga dan Belanja Transfer;

c) Arus Kas Bersih dari aktifitas operasi, menggambarkan selisih antara Arus Kas Masuk dan Arus Kas Keluar.

2) Arus Kas Dari Aktifitas Investasi

Arus Kas Dari Aktifitas Investasi merupakan aktifitas transaksi BUD berupa aktifitas investasi non keuangan, terdiri dari :

a) Arus Kas Masuk merupakan seluruh penerimaan BUD, berupa penerimaan yang berasal dari Pencairan Dana Cadangan, penjualan Aset Daerah, Hasil Penjualan Kekayaan Daerah yang dipisahkan, dan Penerimaan Penjualan Investasi Non Permanen.

b) Arus Kas Keluar merupakan seluruh pengeluaran Investasi Non Keuangan BUD yang berupa Pembentukan Dana Cadangan, pengadaan Aset Tetap, Penyertaan Modal Pemerintah Daerah dan Pengeluaran Pembelian Investasi Non Permanen;

c) Arus Kas Bersih dari aktifitas Investasi, menggambarkan selisih antara Arus Kas Masuk dan Arus Kas Keluar.

3) Arus Kas Dari Aktifitas Pendanaan

Arus Kas Dari Aktifitas Pendanaan merupakan aktifitas transaksi BUD berupa pembiayaan daerah, terdiri dari:

a) Arus Kas Masuk merupakan seluruh penerimaan pembiayaan daerah oleh BUD, berupa penerimaan yang berasal dari Penerimaan Pinjaman Daerah dan Penerimaan Kembali Pinjaman Daerah atau Piutang Daerah;

b) Arus Kas Keluar berupa seluruh pengeluaran pembiayaan daerah oleh BUD yang berupa pembayaran pokok utang daerah dan pemberian pinjaman daerah;

c) Arus Kas Bersih dari aktifitas pendanaan, menggambarkan selisih antara Arus Kas Masuk dan Arus Kas Keluar.

4) Arus Kas Dari Aktifitas Transitoris

Arus Kas Dari Aktifitas Transitoris merupakan aktifitas transaksi BUD yang tidak mempengaruhi anggaran pendapatan maupun anggaran belanja dan anggaran pembiayaan daerah, namun BUD mempunyai kewajiban untuk

memotong dan menyetorkan kembali kepada pihak ketiga, baik Pemerintah Pusat maupun pihak ketiga lainnya, terdiri dari:

a) Arus Kas Masuk merupakan seluruh penerimaan pihak ketiga oleh BUD, berupa penerimaan yang berasal dari Pajak-pajak, Iuran Wajib PNS, Taperum, BPJS Ketenagakerjaan dan Asuransi Kesehatan PNS;

b) Arus Kas Keluar berupa seluruh pengeluaran pembiayaan daerah oleh BUD yang berupa pengeluaran yang berupa Pajak-pajak, Iuran Wajib PNS, Taperum, BPJS Ketenagakerjaan dan Asuransi Kesehatan PNS yang telah dipungut;

c) Arus Kas Bersih dari aktifitas transitoris, menggambarkan selisih antara Arus Kas Masuk dan Arus Kas Keluar.

5) Kenaikan/Penurunan Kas Selama Periode

Kenaikan/penurunan kas selama periode menggambarkan selisih lebih/kurang seluruh transaksi kas oleh BUD.

a) Saldo Awal Kas di Bendahara Umum Daerah

Merupakan saldo awal kas yang dikelola BUD tahun berjalan atau sama dengan saldo akhir kas di BUD tahun lalu.

b) Saldo Akhir Kas di Bendahara Umum Daerah

Merupakan saldo akhir kas yang dikelola BUD tahun berjalan.

g. Catatan atas Laporan Keuangan

1) Hal-hal yang diungkapkan dalam Catatan atas Laporan Keuangan antara lain adalah:

a) Informasi umum tentang entitas pelaporan dan entitas akuntansi;

b) Informasi tentang kebijakan fiskal/keuangan dan ekonomi makro;

c) Ikhtisar pencapaian target keuangan selama tahun pelaporan berikut kendala dan hambatan yang dihadapi dalam pencapaian target;

d) Informasi tentang dasar penyusunan laporan keuangan dan kebijakan-kebijakan akuntansi yang dipilih untuk diterapkan atas transaksi-transaksi dan kejadian-kejadian penting lainnya;

e) Rincian dan penjelasan masing-masing pos yang disajikan pada lembar muka laporan keuangan;

f) Informasi yang diharuskan oleh Pernyataan Standar Akuntansi Pemerintahan yang belum disajikan dalam lembar muka laporan keuangan; dan

g) Informasi lainnya yang diperlukan untuk penyajian yang wajar, yang tidak disajikan dalam lembar muka laporan keuangan.

2) Catatan atas Laporan Keuangan disajikan secara sistematis. Setiap pos dalam Laporan Realisasi Anggaran, Laporan Perubahan Saldo Anggaran Lebih, Neraca, Laporan Operasional, Laporan Perubahan Ekuitas dan Laporan Arus Kas harus mempunyai referensi silang dengan informasi terkait dalam Catatan atas Laporan Keuangan.

3) Didalam bagian penjelasan kebijakan akuntansi pada Catatan atas Laporan Keuangan, diuraikan hal-hal sebagai berikut:

   a) Dasar pengakuan dan pengukuran yang digunakan dalam penyusunan laporan keuangan;

   b) Kebijakan-kebijakan akuntansi yang berkaitan dengan Standar Akuntansi Pemerintahan yang memerlukan pengaturan lebih rinci oleh entitas pelaporan; dan

   c) Setiap kebijakan akuntansi tertentu yang diperlukan untuk memahami laporan keuangan.

4.4 Penerapan Kebijakan Akuntansi Berkaitan dengan Ketentuan yang Ada Dalam Standar Akuntansi Pemerintahan

Penerapan pengelolaan keuangan daerah pada Tahun Anggaran 2023 di Kabupaten Purworejo telah berdasarkan pada Peraturan Menteri Dalam Negeri Nomor 77 Tahun 2020 tentang Pedoman Teknis Pengelolaan Keuangan Daerah. Dalam penyusunan Laporan Keuangan Daerah, Pemerintah Kabupaten Purworejo telah mengacu pada Standar Akuntansi Pemerintahan sesuai Peraturan Pemerintah Nomor 71 Tahun 2010 tentang Standar Akuntansi Pemerintahan Lampiran I dan Peraturan Menteri Dalam Negeri Nomor 64 Tahun 2013 tentang Penerapan Standar Akuntansi Pemerintahan Berbasis Akrual pada Pemerintah Daerah.

Untuk mengakomodir beberapa perkembangan kebijakan berkaitan dengan pelaksanaan Standar Akuntansi Pemerintahan, Pemerintah Kabupaten Purworejo telah menerbitkan Peraturan Bupati Purworejo Nomor 120 Tahun 2023 tanggal 22 Desember 2023 tentang Kebijakan Akuntansi Pemerintah Daerah sebagai pedoman dalam penerapan akuntansi berbasis akrual dalam penyusunan laporan keuangan daerah. Untuk mengatur sistem dan prosedur akuntansi berbasis akrual, pemerintah Kabupaten Purworejo telah menerbitkan Peraturan Bupati Purworejo Nomor 37 Tahun 2023 tanggal 12 September 2023 tentang Sistem Akuntansi Pemerintah Daerah.

BAB V
PENJELASAN POS-POS LAPORAN KEUANGAN

5.1. Laporan Realisasi Anggaran

5.1.1 Pendapatan Daerah

Pendapatan Daerah adalah semua penerimaan uang melalui Rekening Kas Umum Daerah yang tidak perlu dibayar kembali oleh Daerah dan penerimaan lainnya yang sesuai dengan ketentuan peraturan perundang-undangan diakui sebagai penambah ekuitas yang merupakan hak daerah dalam 1 (satu) tahun anggaran, sebagaimana maksud Pasal 28 Peraturan Pemerintah Nomor 12 Tahun 2019.

Realisasi Pendapatan Daerah Kabupaten Purworejo T.A. 2023 dan T.A. 2022 sebagai berikut:

Tabel 5.1 Anggaran dan Realisasi Pendapatan Daerah T.A. 2023 dan T.A. 2022

No.	Uraian	Anggaran T.A. 2023 (Rp)	Realisasi T.A. 2023 (Rp)	%	Realisasi T.A. 2022 (Rp)
5.1.1	**Pendapatan Daerah**	**2.256.911.327.265,00**	**2.256.523.589.409,53**	**99,98**	**2.185.997.980.026,79**

Sumber : LRA Kabupaten Purworejo Tahun Anggaran 2023.

Realisasi Pendapatan Daerah T.A. 2023 tersebut mengalami peningkatan sebesar Rp70.525.609.382,74 atau 3,23% dari realisasi T.A. 2022.

Adapun rincian realisasi anggaran Pendapatan Daerah T.A. 2023 sebesar Rp2.256.523.589.409,53 sebagai berikut :

Tabel 5.2 Rincian Anggaran dan Realisasi Pendapatan Daerah T.A. 2023 dan T.A. 2022

No.	Pendapatan	Anggaran T.A. 2023 (Rp)	Realisasi T.A. 2023 (Rp)	%	Realisasi T.A. 2022 (Rp)
5.1.1.a	Pendapatan Asli Daerah (PAD)	394.959.016.838,00	379.937.415.349,53	96,20	330.274.511.807,79
5.1.1.b	Pendapatan Transfer	1.859.276.813.427,00	1.874.941.153.899,00	100,84	1.848.525.446.302,00
5.1.1.c	Lain-lain Pendapatan yang Sah	2.675.497.000,00	1.645.020.161,00	61,48	7.198.021.917,00
Jumlah Pendapatan Daerah		**2.256.911.327.265,00**	**2.256.523.589.409,53**	**99,98**	**2.185.997.980.026,79**

Sumber : LRA Kabupaten Purworejo Tahun Anggaran 2023.

Realisasi tersebut termasuk pendapatan Bantuan Operasional Sekolah (BOS), Dana Desa, DAK Non Fisik Bantuan Operasional Penyelenggaraan PAUD, DAK Non Fisik Bantuan Operasional Penyelenggaraan Pendidikan Kesetaraan dan Pendapatan BLUD yang penerimaannya tidak melalui Rekening Kas Umum Daerah melainkan langsung ke sekolah-sekolah dan rekening kas desa.

5.1.1.a Pendapatan Asli Daerah (PAD)

Akun ini menggambarkan realisasi Pendapatan Asli Daerah (PAD) untuk periode T.A. 2023, dengan rincian pos dan jumlah anggaran dan realisasi Pendapatan Asli Daerah T.A. 2023 dan T.A. 2022 sebagai berikut :

Tabel 5.3 Anggaran Realisasi PAD T.A. 2023 dan T.A. 2022

No.	PAD	Anggaran T.A. 2023 (Rp)	Realisasi T.A. 2023 (Rp)	%	Realisasi T.A. 2022 (Rp)
5.1.1.a.1)	Pajak Daerah	102.388.108.887,00	102.276.349.264,00	99,89	100.654.070.739,00
5.1.1.a.2)	Retribusi Daerah	32.948.224.398,00	19.224.909.728,00	58,35	18.591.092.668,00
5.1.1.a.3)	Hasil Pengelolaan Kekayaan Daerah yang Dipisahkan	14.438.443.883,00	14.457.361.320,00	100,13	13.723.941.495,00
5.1.1.a.4)	Lain-lain PAD yang Sah	245.184.239.670,00	243.978.795.037,53	99,51	197.305.406.905,79
Jumlah Pendapatan Asli Daerah		**394.959.016.838,00**	***379.937.415.349,53***	***96,20***	**330.274.511.807,79**

Sumber : LRA Kabupaten Purworejo Tahun Anggaran 2023.

Realisasi Pendapatan Asli Daerah T.A. 2023 sebesar Rp379.937.415.349,53 atau 96,20% dari anggaran sebesar Rp394.959.016.838,00 mengalami peningkatan sebesar 15,04% dari realisasi T.A. 2022 sebesar Rp330.274.511.807,79. Realisasi masing-masing akun Pendapatan Asli Daerah sebesar Rp379.937.415.349,53, dapat dijelaskan sebagai berikut.

5.1.1.a 1) *Pajak Daerah*

Pajak Daerah merupakan Pendapatan Asli Daerah yang pemungutannya berdasarkan Peraturan Daerah (Perda). Pajak Daerah Kabupaten Purworejo dipungut dengan asas *Self Assessment* dan *Official Assesment* serta dikelola oleh BPKPAD.

Realisasi Pendapatan Pajak Daerah T.A. 2023 sebesar Rp102.276.349.264,00 atau mencapai 99,89% dari anggaran sebesar Rp102.388.108.887,00 dan mengalami kenaikan 1,61% dari realisasi T.A. 2022 sebesar Rp100.654.070.739,00.

Rincian anggaran dan realisasi pendapatan pajak daerah T.A. 2023 dan T.A. 2022 dapat diuraikan sebagai berikut.

Tabel 5.4 Anggaran dan Realisasi Pendapatan Pajak Daerah T.A. 2023 dan T.A. 2022

No.	Pajak Daerah	Anggaran T.A. 2023 (Rp)	Realisasi T.A. 2023 (Rp)	%	Realisasi T.A. 2022 (Rp)
1	Pajak Hotel	561.024.568,00	624.574.001,00	111,33	470.810.335,00
2	Pajak Restoran	9.212.922.522,00	9.759.372.345,00	105,93	7.423.657.382,00
3	Pajak Hiburan	150.000.000,00	180.726.950,00	120,48	125.102.700,00
4	Pajak Reklame	1.062.689.978,00	1.259.029.240,00	118,48	940.179.798,00
5	Pajak Penerangan Jalan	30.000.000.000,00	29.306.638.427,00	97,69	27.467.864.318,00
6	Pajak Mineral Bukan Logam dan Batuan	1.997.558.750,00	962.811.250,00	48,20	4.105.831.250,00
7	Pajak Parkir	250.723.525,00	273.412.802,00	109,05	182.276.044,00
8	Pajak Air Bawah Tanah	631.384.544,00	684.148.147,00	108,36	539.046.914,00
9	Pajak Sarang Burung Walet	21.805.000,00	26.660.000,00	122,27	32.184.500,00
10	PBB Perdesaan dan Perkotaan	37.500.000.000,00	38.128.426.437,00	101,68	37.156.293.463,00
11	Pajak BPHTB	21.000.000.000,00	21.070.549.665,00	100,34	22.210.824.035,00
Jumlah Pajak Daerah		***102.388.108.887,00***	***102.276.349.264,00***	**99,89**	***100.654.070.739,00***

Sumber : LRA Kabupaten Purworejo Tahun Anggaran 2023.

Rincian lebih lanjut atas anggaran dan realisasi masing-masing Pajak Daerah dapat diuraikan sebagai berikut:

1) Pajak Hotel

Pemungutan pajak hotel berdasarkan Peraturan Daerah Kabupaten Purworejo Nomor 8 Tahun 2010 tentang Pajak Hotel dan Peraturan Bupati Purworejo Nomor 57 Tahun 2011 tentang Petunjuk Pelaksanaan Peraturan Daerah Kabupaten Purworejo Nomor 8 Tahun 2010 tentang Pajak Hotel dengan tarif pengenaan sebesar 10% dari jumlah pembayaran yang diterima atau yang seharusnya diterima hotel.

Penerimaan Pajak Hotel T.A. 2023 dengan target sebesar Rp561.024.568,00 terealisasi sebesar Rp624.574.001,00 atau mencapai 111,33%. Realisasi tersebut mengalami peningkatan sebesar 32,66% dari penerimaan T.A. 2022 sebesar Rp470.810.335,00.

2) Pajak Restoran

Pemungutan pajak restoran berdasarkan Peraturan Daerah Pemungutan pajak restoran berdasarkan Peraturan Daerah Kabupaten Purworejo Nomor 10 Tahun 2010 tentang Pajak Restoran dan Peraturan Bupati Purworejo Nomor 59 Tahun 2011 tentang Petunjuk Pelaksanaan Peraturan Daerah Kabupaten Purworejo Nomor 10 Tahun 2010 tentang Pajak Restoran dengan tarif pengenaan sebesar 10% dari jumlah pembayaran yang diterima atau yang seharusnya diterima penyelenggara restoran.

Target penerimaan Pajak Restoran T.A. 2023 sebesar Rp9.212.922.522,00 terealisasi sebesar Rp9.759.372.345,00 atau mencapai 105,00%. Realisasi tersebut mengalami kenaikan sebesar 31,46% dari T.A. 2022 sebesar Rp7.423.657.382,00. Kenaikan tersebut disebabkan adanya upaya intensifikasi dan ekstensifikasi pajak restoran serta upaya pengendalian dan pengawasan melalui pemeriksaan kepada bebarapa wajib pajak restoran guna meningkatkan kepatuhan wajib pajak restoran.

Adapun rincian anggaran dan realisasi T.A. 2023 dan T.A. 2022 adalah sebagai berikut.

Adapun rincian anggaran dan realisasi T.A. 2023 dan T.A. 2022 adalah sebagai berikut:

Tabel 5.5 Anggaran dan Realisasi Pendapatan Pajak Restoran T.A. 2023 dan T.A. 2022

No.	Pajak Restoran	Anggaran T.A. 2023 (Rp)	Realisasi T.A. 2023 (Rp)	%	Realisasi T.A. 2022 (Rp)
1	Jasa Boga/Katering	5.701.350.567,00	5.928.384.859,00	103,98	5.701.350.567,00
2	Warung	3.511.571.955,00	3.830.987.486,00	109,10	1.722.306.815,00
Jumlah Pajak Restoran		***9.212.922.522,00***	***9.759.372.345,00***	**105,93**	***7.423.657.382,00***

Sumber : LRA Kabupaten Purworejo Tahun Anggaran 2023

Upaya yang telah ditempuh untuk meningkatkan penerimaan dari pajak restoran ini adalah dengan melakukan pendataan wajib pajak restoran untuk mengetahui potensi penerimaan pajak restoran sebagai dasar melakukan intensifikasi. Permasalahan yang timbul di lapangan diatasi dengan melakukan pendekatan dan pemberian edukasi kepada wajib pajak agar memenuhi kewajiban pembayaran pajak sesuai ketentuan perundang-undangan yang berlaku.

3) Pajak Hiburan

Pemungutan pajak hiburan berdasarkan Peraturan Daerah Kabupaten Purworejo Nomor 14 Tahun 2010 tentang Pajak Hiburan sebagaimana telah diubah dengan Peraturan Daerah Kabupaten Purworejo Nomor 13 Tahun 2017 tentang perubahan atas Peraturan Daerah Kabupaten Purworejo Nomor 14 Tahun 2010 tentang Pajak Hiburan dan Peraturan Bupati Purworejo Nomor 63 Tahun 2011 tentang Petunjuk Pelaksanaan Peraturan Daerah Kabupaten Purworejo Nomor 14 Tahun 2010 tentang Pajak Hiburan dengan tarif ditetapkan sebesar 20% dari jumlah uang yang diterima atau yang seharusnya diterima oleh penyelenggaraan hiburan, dengan ketentuan khusus sesuai jenis hiburan yaitu:

a) Khusus untuk diskotik, karaoke, klab malam, panti pijat, mandi uap/spa, tarif pajak ditetapkan sebesar 30% (tiga puluh persen).
b) Khusus Hiburan Kesenian Rakyat/Tradisional, tarif pajak ditetapkan sebesar 10% (sepuluh persen).

Target Pajak Hiburan T.A. 2023 sebesar Rp150.000.000,00 direalisasikan sebesar Rp180.726.950,00 atau mencapai 120,48%. Realisasi tersebut mengalami peningkatan sebesar 44,46% dari penerimaan Pajak Hiburan T.A. 2022 sebesar Rp125.102.700,00, dikarenakan adanya upaya intensifikasi dan ekstensifikasi pemungutan pajak hiburan seperti pemungutan pajak hiburan atas penyelenggaraan pertandingan olah raga yang berbayar.

Rincian anggaran dan realisasi penerimaan Pajak Hiburan T.A. 2023 dan realisasi T.A. 2022 adalah sebagai berikut.

Tabel 5.6 Anggaran dan Realisasi Pendapatan Pajak Hiburan T.A. 2023 dan T.A. 2022

No.	Pajak Hiburan	Anggaran 2023 (Rp)	Realisasi 2023 (Rp)	%	Realisasi 2022 (Rp)
1	Pagelaran Kesenian/Musik/Tari/ Busana	0,00	0,00	0,00	5.010.000,00
2	Pacuan Kuda, Kendaraan Bermotor, dan Permainan Ketangkasan	150.000.000,00	180.726.950,00	120,48	120.092.700,00
Jumlah Pajak Hiburan		***150.000.000,00***	***180.726.950,00***	**120,48**	***125.102.700,00***

Sumber : LRA Kabupaten Purworejo Tahun Anggaran 2023

4) Pajak Reklame

Pemungutan pajak reklame berdasarkan Peraturan Daerah Kabupaten Purworejo Nomor 9 Tahun 2010 tentang Pajak Reklame dan Peraturan Bupati Purworejo Nomor 58 Tahun 2011 tentang Petunjuk Pelaksanaan Peraturan Daerah Kabupaten Purworejo Nomor 9 Tahun 2010 tentang Pajak Reklame dengan tarif pengenaan sebesar 25% dari Nilai Sewa Reklame.

Penerimaan Pajak Reklame T.A. 2023 dari target sebesar Rp1.062.689.978,00 dapat direalisasikan sebesar Rp1.259.029.240,00 atau mencapai 118,48%. Realisasi T.A. 2023 tersebut mengalami peningkatan sebesar 33,91% dari realisasi T.A. 2022 sebesar Rp940.179.798,00.

Rincian anggaran dan realisasi Penerimaan Pajak Reklame T.A. 2023 dan realisasi T.A. 2022 sebagai berikut.

Tabel 5.7 Anggaran dan Realisasi Pendapatan Pajak Reklame T.A. 2023 dan T.A. 2022

No.	URAIAN	Anggaran 2023 (Rp)	Realisasi 2023 (Rp)	%	Realisasi 2022 (Rp)
1	Reklame Papan/ Billboard/Videotron/Megatron	516.688.728,00	663.539.840,00	128,42	484.701.548,00
2	Reklame Kain	546.001.250,00	595.489.400,00	109,06	455.478.250,00
Jumlah Pajak Reklame		***1.062.689.978,00***	***1.259.029.240,00***	**118,48**	***940.179.798,00***

Sumber : LRA Kabupaten Purworejo Tahun Anggaran 2023

Upaya yang dilakukan untuk meningkatkan Pendapatan Asli Daerah dari pajak reklame adalah melakukan kerja terpadu bersama Dinas Penanaman Modal dan Perijinan Terpadu Satu Pintu dalam hal penerbitan ijin reklame sehingga semua pemohon ijin dalam mengajukan ijin pemasangan reklame harus melakukan penghitungan besaran pajak dan melakukan pembayaran pajak sebelum memasang reklame. Selain itu dilakukan pendataan reklame papan agar diperoleh data yang valid untuk penetapan pajaknya. Penurunan realisasi disebabkan adanya perubahan proses perijinan dari IMB menjadi PBG dan pembatasan reklame Rokok di beberapa lokasi tertentu.

5) Pajak Penerangan Jalan

Pemungutan pajak penerangan jalan berdasarkan Peraturan Daerah Kabupaten Purworejo Nomor 18 Tahun 2010 tentang Pajak Penerangan Jalan sebagaimana telah diubah dengan Peraturan Daerah Kabupaten Purworejo Nomor 14 Tahun 2017 tentang Perubahan atas Peraturan Daerah Kabupaten Purworejo Nomor 18 Tahun 2010 tentang Pajak Penerangan Jalan dan Peraturan Bupati`Purworejo Nomor 65 Tahun 2011 tentang Petunjuk Pelaksanaan Peraturan Daerah Kabupaten Purworejo Nomor 18 Tahun 2010 tentang Pajak

Penerangan Jalan dengan ketentuan tarif untuk penggunaan tenaga listrik yang berasal dari sumber lain untuk keperluan bukan industri, pertambangan minyak bumi dan gas alam tarif pajak ditetapkan sebesar 10% (sepuluh persen), sedangkan untuk industri, pertambangan minyak bumi dan gas alam ditetapkan sebesar 3% (tiga persen). Tarif pajak untuk penggunaan listrik yang dihasilkan sendiri, ditetapkan sebesar 1,5% (satu setengah persen). Dasar pengenaan pajak adalah nilai jual tenaga listrik.

Wajib Pajak untuk pajak penerangan jalan adalah penyedia tenaga listrik. Karena penggunaan listrik di Kabupaten Purworejo adalah listrik yang disediakan oleh PLN maka yang menjadi wajib pajak adalah PLN.

Untuk kelancaran pemungutan pajak penerangan jalan, telah disusun Perjanjian Kerja Sama antara Pemerintah Kabupaten Purworejo dengan PT PLN (Persero) Distribusi Jawa Tengah dan DI Yogyakarta Area Magelang Nomor 017/8936/2021 dan Nomor 0043.Pj/AGA.04.01/B03090000/2021 tanggal 29 Desember 2021 tentang Pemungutan dan Penyetoran Pajak Penerangan Jalan dan Pengelolaan Penerangan Jalan Umum serta Pembayaran Rekening Listrik Pemerintah Kabupaten Purworejo.

Penerimaan pajak penerangan jalan T.A. 2023 dari target sebesar Rp30.000.000.000,00 direalisasikan sebesar Rp29.306.638.427,00 atau mencapai 97,69%. Realisasi T.A. 2023 tersebut mengalami kenaikan sebesar 6,69% dari T.A. 2022 sebesar Rp27.467.864.318,00. Kenaikan ini dikarenakan bertambahnya konsumsi listrik pelanggan listrik PLN dan peningkatan jumlah pelanggan listrik PLN.

6) Pajak Mineral Bukan Logam dan Batuan

Pemungutan Pajak Mineral Bukan Logam dan Batuan berdasarkan Peraturan Daerah Kabupaten Purworejo Nomor 4 Tahun 2011 tentang Pajak Mineral Bukan Logam dan Batuan sebagaimana telah diubah dengan Peraturan Daerah Kabupaten Purworejo Nomor 6 Tahun 2021 tentang Perubahan atas Peraturan Daerah Kabupaten Purworejo Nomor 4 Tahun 2011 tentang Pajak Mineral Bukan Logam dan Batuan, dengan tarif pengenaan sebesar 25% dari nilai jual pengambilan mineral bukan logam dan batuan.

Realisasi penerimaan pajak mineral bukan logam dan batuan T.A. 2023 dari target sebesar Rp1.997.558.750,00 terealisasi sebesar Rp962.811.250,00 atau 48,20%. Realisasi untuk penerimaan T.A. 2023 sebesar tersebut mengalami penurunan 76,55% dibandingkan T.A. 2022 sebesar Rp4.105.831.250,00. Penurunan ini dikarenakan pada tahun 2023 berkurang 1 produsen (penambang) yaitu PT. Seno

Watu Aji yang pada tahun 2023 tidak menambang setahun penuh karena tidak ada kesepakatan dengan warga yang lahannya dilewati untuk mengangkut tambang. Selain itu, permintaan pasar terhadap hasil tambang Mineral Bukan Logam dan Batuan Purworejo menurun, sehingga produktivitas penambang juga menurun.

7) Pajak Parkir

Pemungutan pajak parkir berdasarkan Peraturan Daerah Kabupaten Purworejo Nomor 11 Tahun 2010 tentang Pajak Parkir dan Peraturan Bupati Purworejo Nomor 62 Tahun 2011 tentang Petunjuk Pelaksanaan Peraturan Daerah Kabupaten Purworejo Nomor 14 Tahun 2010 tentang Pajak Parkir dengan tarif pengenaan sebesar 20% dari jumlah pembayaran atau yang seharusnya dibayar oleh konsumen kepada penyelenggara parkir.

Penerimaan Pajak Parkir T.A. 2023 dari target sebesar Rp250.723.525,00 direalisasikan sebesar Rp273.412.802,00 atau 109,05%. Realisasi T.A. 2023 tersebut mengalami kenaikan sebesar 33,33% dari T.A. 2022 sebesar Rp182.276.044,00. Kenaikan ini dikarenakan penambahan obyek pajak parkir dan mulai beroperasinya beberapa obyek parkir.

8) Pajak Air Tanah

Pemungutan pajak air tanah berdasarkan Peraturan Daerah Kabupaten Purworejo Nomor 17 Tahun 2010 tentang Pajak Air Tanah dan Peraturan Bupati Purworejo Nomor 31 Tahun 2011 tentang Petunjuk Pelaksanaan Peraturan Daerah Kabupaten Purworejo Nomor 17 Tahun 2010 tentang Pajak Air Tanah dengan tarif sebesar 20% dari nilai perolehan air yang ditetapkan sesuai Peraturan Bupati Purworejo Nomor 32 Tahun 2012 tentang Petunjuk Teknis Perhitungan Nilai Perolehan Air di Kabupaten Purworejo.

Penerimaan Pajak Air Tanah T.A. 2023 dari target sebesar Rp631.384.544,00 direalisasikan sebesar Rp684.148.147,00 atau mencapai 108,36%. Realisasi T.A. 2023 tersebut mengalami peningkatan sebesar 26,92% dari T.A. 2022 sebesar Rp539.046.914,00.

9) Pajak Sarang Burung Walet

Pemungutan pajak sarang burung walet berdasarkan Peraturan Daerah Kabupaten Purworejo Nomor 15 Tahun 2010 tentang Pajak Sarang Burung Walet dan Peraturan Bupati Purworejo Nomor 64 Tahun 2011 tentang Petunjuk Pelaksanaan Peraturan Daerah Kabupaten Purworejo Nomor 15 Tahun 2010 tentang Pajak Sarang Burung Walet dengan tarif pengenaan sebesar 10% dari nilai jual sarang burung

walet yang dihitung berdasarkan perkalian antara harga pasaran umum sarang burung walet yang berlaku di daerah dengan volume sarang burung walet.

Untuk penerimaan pajak sarang burung walet T.A. 2023 dari target sebesar Rp21.805.000,00 direalisasikan sebesar Rp26.660.000,00 atau mencapai 122,27%. Realisasi untuk penerimaan T.A. 2023 tersebut mengalami penurunan sebesar 17,17% dari T.A. 2022 sebesar Rp32.184.500,00. dikarenakan adanya beberapa obyek Pajak Sarang Burung Walet yang sudah tidak berproduksi.

10) Pajak Bumi dan Bangunan Perdesaan dan Perkotaan

Pemungutan Pajak Bumi dan Bangunan dan Perkotaan (PBB-P2) berdasarkan Peraturan Daerah Kabupaten Purworejo Nomor 6 Tahun 2012 tentang Pajak Bumi dan Bangunan Perdesaan dan Perkotaan sebagaimana setelah diubah dengan Peraturan Daerah Kabupaten Purworejo Nomor 15 Tahun 2017 tentang Perubahan atas Peraturan Daerah Kabupaten Purworejo Nomor 6 Tahun 2012 tentang Pajak Bumi dan Bangunan Perdesaan dan Perkotaan dan Peraturan Bupati Purworejo Nomor 44 Tahun 2012 tentang Petunjuk Pelaksanaan Peraturan Daerah Kabupaten Purworejo Nomor 6 Tahun 2012.

Target penerimaan Pajak Bumi dan Bangunan Perdesaan dan Perkotaan (PBB-P2) T.A. 2023 sebesar Rp37.500.000.000,00 terealisasi sebesar Rp38.128.426.437,00 atau 101,68%.

Realisasi penerimaan T.A. 2023 tersebut mengalami kenaikan sebesar 2,62% dibandingkan dengan realisasi T.A. 2022 sebesar Rp37.156.293.463,00. Hal ini disebabkan adanya intensifikasi penagihan Pajak Bumi dan Bangunan kepada Wajib Pajak, ekstensifikasi Pajak Bumi dan Bangunan melalui pendataan obyek pajak bangunan serta kenaikan NJOP di beberapa wilayah di Kabupaten Purworejo.

11) Bea Perolehan Hak Atas Tanah dan Bangunan (BPHTB)

Pemungutan Pajak Bea Perolehan Hak Atas Tanah dan Bangunan (BPHTB) berdasarkan Peraturan Daerah Kabupaten Purworejo Nomor 19 Tahun 2010 tentang Bea Perolehan Hak Atas Tanah dan Bangunan (BPHTB) sebagaimana telah diubah dengan Peraturan Daerah Kabupaten Purworejo Nomor 5 Tahun 2021 tentang Perubahan Atas Peraturan Daerah Kabupaten Purworejo Nomor 19 Tahun 2010 tentang Bea Perolehan Hak Atas Tanah dan Bangunan dan Peraturan Bupati Purworejo Nomor 23 Tahun 2011 tentang Sistem dan Prosedur Pemungutan Bea Perolehan Hak Atas Tanah dan Bangunan (BPHTB). Obyek pemungutan adalah perolehan hak atas

tanah dan/ atau bangunan dengan tarif sebesar 5%. Besarnya Nilai Perolehan Objek Pajak Tidak Kena Pajak (NPOPTKP) ditetapkan sebesar Rp60.000.000,00 untuk setiap wajib pajak selain perolehan hak karena Waris dan Hibah Wasiat. Sedangkan khusus untuk perolehan hak karena Waris atau Hibah Wasiat, nilai NPOPTKP ditetapkan sebesar Rp300.000.000,00.

Untuk penerimaan Pajak Bea Perolehan Hak Atas Tanah dan Bangunan (BPHTB) T.A. 2023 dari target sebesar Rp21.000.000.000,00 direalisasikan sebesar Rp21.070.549.665,00 atau mencapai 100,34%. Realisasi penerimaan T.A. 2023 tersebut mengalami penurunan sebesar 5,13% dari T.A. 2022 sebesar Rp22.210.824.035,00.

5.1.1.a 2) *Retribusi Daerah*

Retribusi Daerah merupakan PAD yang pemungutannya berdasarkan Peraturan Daerah (Perda) digolongkan dalam 3 jenis retribusi:

1) Retribusi Jasa Umum
2) Retribusi Jasa Usaha
3) Retribusi Perizinan Tertentu

Pendapatan Retribusi Daerah T.A. 2023 dari anggaran sebesar Rp32.948.224.398,00 dapat direalisasikan sebesar Rp 19.224.909.728,00 atau mencapai 58,35%.

Realisasi untuk penerimaan Retribusi Daerah T.A. 2023 mengalami kenaikan sebesar Rp633.817.060,00 atau sebesar 3,41% dari realisasi T.A. 2022 sebesar Rp18.591.092.668,00. Gambaran antara target dan realisasi dalam penerimaan retribusi T.A. 2023 dan T.A 2022 berdasarkan jenis retribusi dapat dilihat dalam tabel berikut:

Tabel 5.8 Anggaran dan Realisasi Pendapatan Retribusi T.A. 2023 dan T.A. 2022

No.	Retribusi Daerah	Anggaran 2023 (Rp)	Realisasi 2023 (Rp)	%	Realisasi 2022 (Rp)
A.	**Retribusi Jasa Umum**				
1	Retribusi Pelayanan Persampahan/ Kebersihan	1.559.931.450,00	995.281.975,00	63,80	940.086.750,00
2	Retr. Pelayanan. Pemakaman	31.088.790,00	37.138.875,00	119,46	38.460.000,00
3	Retribusi Pelayanan Parkir di tepi jalan Umum	7.186.000.000,00	4.169.904.000,00	58,03	3.623.196.000,00
4	Retribusi Pelayanan Pasar	16.079.909.158,00	7.404.856.889,00	46,05	7.343.589.690,00
5	Retribusi Pengujian Kendaraan Bernotor	494.348.000,00	240.966.000,00	48,74	260.870.000,00
6	Retribusi Penyediaan dan atau Penyedotan Kakus	40.300.000,00	44.200.000,00	109,68	40.300.000,00
7	Retribusi Pengendalian Menara Telekomunikasi	1.110.572.000,00	1.116.007.200,00	100,49	981.941.400,00
8	Retribusi Tera Ulang	62.026.500,00	64.288.000,00	103,65	62.026.500,00
	Jumlah Retribusi Jasa Umum	***26.564.175.898,00***	***14.072.642.939,00***	***52,98***	***13.290.470.340,00***

No.	Retribusi Daerah	Anggaran 2023 (Rp)	Realisasi 2023 (Rp)	%	Realisasi 2022 (Rp)
B.	**Retribusi Jasa Usaha**				
1	Retribusi Jasa Pemakaian Kekayaan Daerah	820.470.000,00	824.392.800,00	100,48	895.065.401,00
2	Retribusi Tempat Pelelangan	55.334.000,00	33.310.603,00	60,20	43.306.879,00
3	Retribusi Terminal	247.868.500,00	132.325.300,00	53,39	154.394.700,00
4	Retribusi Tempat Khusus Parkir	2.239.868.000,00	2.154.170.000,00	96,17	2.005.938.000,00
5	Retribusi Rumah Potong Hewan	69.480.000,00	88.650.000,00	127,59	77.480.000,00
6	Retribusi Tempat Rekreasi dan Olahraga	2.557.215.000,00	1.313.260.000,00	51,36	1.775.060.000,00
	Jumlah Retribusi Jasa Usaha	***5.990.235.500,00***	***4.546.108.703,00***	***75,89***	***4.951.244.980,00***
C.	**Retribusi Perizinan Tertentu**				
1	Retribusi Ijin Mendirikan Bangunan	359.163.000,00	594.233.086,00	165,45	336.552.348,00
2	Retribusi Ijin Trayek	34.650.000,00	11.925.000,00	34,42	12.825.000,00
	Jumlah Retribusi Perizinan Tertentu	***393.813.000,00***	***606.158.086,00***	***153,92***	***349.377.348,00***
Jumlah Pendapatan Retribusi Daerah		***32.948.224.398,00***	***19.224.909.728,00***	***58,35***	***18.591.092.668,00***

Sumber : LRA Kabupaten Purworejo Tahun Anggaran 2023

Pendapatan Retribusi Daerah dikelola oleh masing-masing OPD Penghasil. Realisasi masing-masing Retribusi Daerah dapat dijelaskan sebagai berikut:

1. ***Retribusi Jasa Umum***

   a. ***Retribusi Pelayanan Persampahan/Kebersihan***

   Dasar Pemungutan Retribusi Pelayanan Persampahan/Kebersihan adalah Peraturan Daerah Kabupaten Purworejo Nomor 7 Tahun 2011 tentang Retribusi Pelayanan Persampahan/Kebersihan dan Peraturan Bupati Purworejo Nomor 69 Tahun 2019 tentang Peninjauan Kembali Tarif Retribusi Pelayanan Persampahan/Kebersihan.

   Pelaksana Pemungutan Retribusi Pelayanan Persampahan/Kebersihan adalah Dinas Koperasi, Usaha Kecil Menengah dan Perdagangan serta Dinas Lingkungan Hidup dan Perikanan.

   Target Pemungutan Retribusi Pelayanan Persampahan/Kebersihan TA 2023 sebesar Rp1.559.931.450,00 dapat direalisasikan sebesar Rp995.281.975,00 atau mencapai 63,80%.

   Realisasi Retribusi Pelayanan Persampahan/Kebersihan berasal dari Dinas Koperasi, Usaha Kecil Menengah dan Perdagangan sebesar Rp665.427.525,00 atau mencapai 54,50% dari anggaran sebesar Rp1.220.905.950,00 dan Dinas Lingkungan Hidup dan Perikanan sebesar Rp 204.340.500,00 atau mencapai 60,27% dari anggaran Rp339.025.500,00. Hal ini dikarenakan belum optimalnya upaya penagihan di semua potensi area pelayanan.

Realisasi untuk penerimaan Retribusi Pelayanan Persampahan/ Kebersihan TA 2023 mengalami kenaikan sebesar Rp55.195.225,00 atau sebesar 5,87% dari realisasi TA 2022 sebesar Rp940.086.750,00.

b. Retribusi Pelayanan Pemakaman

Dasar pemungutan Retribusi Pelayanan Pemakaman adalah Peraturan Daerah Kabupaten Purworejo Nomor 22 Tahun 2011 tentang Retribusi Pelayanan Pemakaman dan Peraturan Bupati Purworejo Nomor 71 Tahun 2019 tentang Peninjauan Kembali Tarif Retribusi Pelayanan Pemakaman.

Pelaksana pemungutan Retribusi Pemakaman/Penguburan adalah Dinas Lingkungan Hidup dan Perikanan.

Target Pemungutan Retribusi Pelayanan Pemakaman pada TA 2023 sebesar Rp31.088.790,00 dapat direalisasikan sebesar Rp37.138.875,00 atau mencapai 119,46%. Hal ini disebabkan adanya upaya intensifikasi dalam penarikan retribusi pemakaman.

Realisasi untuk penerimaan Retribusi Pemakaman/ Penguburan TA 2023 mengalami penurunan sebesar Rp1.321.125,00 atau sebesar 3,44% dari realisasi TA 2022 sebesar Rp38.460.000,00.

c. Retribusi Pelayanan Parkir di Tepi Jalan Umum

Dasar pemungutan Retribusi Pelayanan Parkir di Tepi Jalan Umum adalah Peraturan Daerah Kabupaten Purworejo Nomor 24 Tahun 2019 tentang Perubahan atas Peraturan Daerah Kabupaten Purworejo Nomor 9 Tahun 2011 tentang Retribusi Pelayanan Parkir di Tepi Jalan Umum.

Target Pemungutan Retribusi Pelayanan Parkir di Tepi Jalan Umum TA 2023 sebesar Rp7.186.000.000,00 dapat direalisasikan sebesar Rp4.169.904.000,00 atau mencapai 58,03%.

Realisasi TA 2023 mengalami peningkatan sebesar Rp546.708.000,00 atau sebesar 15,09% dari realisasi TA 2022 sebesar Rp3.623.196.000,00.

Penerimaan retribusi parkir di tepi jalan umum tidak dapat terealisasi sesuai dengan target yang ditetapkan karena belum optimalnya upaya pengendalian dan pengawasan dalam pemungutan retribusi parkir.

Pelaksana Pemungutan Retribusi Pelayanan Parkir di Tepi Jalan Umum adalah Dinas Perhubungan.

d. Retribusi Pelayanan Pasar

Dasar pemungutan Retribusi Pelayanan Pasar adalah Peraturan Daerah Kabupaten Purworejo Nomor 10 Tahun 2021 tentang Perubahan Atas Peraturan Daerah Kabupaten Purworejo Nomor 5 Tahun 2011 Tentang Retribusi Pelayanan Pasar.

Target Pemungutan Retribusi Pelayanan Pasar TA 2023 sebesar Rp16.079.909.158,00 dapat direalisasikan sebesar Rp7.404.856.889,00 atau mencapai 46,05%, terdiri dari realiasi pelataran pasar sebesar Rp1.116.937.369,00, realisasi Los pasar Rp3.092.714.959,00 dan realisasi Kios sebesar Rp3.195.204.561,00. Tidak tercapainya target retribusi pelayanan pasar disebabkan karena belum optimalnya upaya pemungutan retribusi melalui mekanisme non tunai dan adanya perubahan penerapan sistem penarikan dari manual ke non tunai pada masa transisi. Selain itu banyak pedagang yang mengajukan keringanan pembayaran retribusi di tahun berjalan karena pendapatan pedagang berkurang.

Realisasi Retribusi Pelayanan Pasar TA 2023 mengalami peningkatan sebesar Rp61.267.199,00 atau sebesar 0,83% dari realisasi TA 2022 sebesar Rp7.343.589.690,00. Hal ini disebabkan karena penambahan jumlah pasar yang mengimplementasikan retribusi non tunai.

Pelaksana Pemungutan Retribusi Pelayanan Pasar adalah Dinas Koperasi, Usaha Kecil Menengah dan Perdagangan.

e. Retribusi Pengujian Kendaraan Bermotor

Dasar pemungutan Retribusi Pengujian Kendaraan Bermotor adalah Peraturan Daerah Kabupaten Purworejo Nomor 20 Tahun 2011 tentang Retribusi Pengujian Kendaraan Bermotor. Target Pemungutan Retribusi Pengujian Kendaraan Bermotor TA 2023 sebesar Rp494.348.000,00 dapat direalisasikan sebesar Rp240.966.000,00 atau mencapai 48,74%.

Realisasi Retribusi Pengujian Kendaraan Bermotor TA 2023 mengalami penurunan sebesar Rp19.904.000,00 atau sebesar 7,63% dari realisasi TA 2022 sebesar Rp260.870.000,00. Hal ini disebabkan karena sepinya minat penumpang, sehingga sebagian kendaraan masih belum beroperasi setelah masa pandemi Covid-19 dan tidak melaksanakan Uji KIR.

Pelaksana Pemungutan Retribusi Pengujian Kendaraan Bermotor adalah Dinas Perhubungan.

f. Retribusi Penyediaan dan/atau Penyedotan Kakus

Dasar pemungutan Retribusi Pelayanan dan/atau Penyedotan Kakus adalah Peraturan Daerah Kabupaten Purworejo Nomor 23 Tahun 2011 tentang Retribusi Pelayanan dan/atau Penyedotan Kakus dan Peraturan Bupati Purworejo Nomor 70 Tahun 2019 tentang Peninjauan Kembali Tarif Retribusi Penyediaan dan/atau Penyedotan Kakus.

Target Pemungutan Retribusi Penyediaan dan/atau Penyedotan Kakus TA 2023 sebesar Rp40.300.000,00 dapat direalisasikan sebesar Rp44.200.000,00 atau mencapai 109,68%.

Pelaksana pemungutan Retribusi Penyediaan dan/atau Penyedotan Kakus adalah Dinas Pekerjaan Umum dan Penataan Ruang.

Realisasi penerimaan TA 2023 tersebut mengalami peningkatan sebesar Rp3.900.000,00 atau sebesar 9,68% dari realisasi TA 2022 sebesar Rp40.300.000,00.

g. Retribusi Pengendalian Menara Telekomunikasi

Dasar pemungutan Retribusi Pengendalian Menara Telekomunikasi adalah Peraturan Daerah Kabupaten Purworejo Nomor 20 Tahun 2011 tentang Retribusi Pengendalian dan Penguasaan Menara Telekomunikasi dan Peraturan Daerah Kabupaten Purworejo Nomor 20 Tahun 2016 tentang Perubahan Peraturan Daerah Kabupaten Purworejo Nomor 20 Tahun 2011 tentang Retribusi Pengendalian Dan Penguasaan Menara Telekomunikasi sebagaimana telah diubah dengan Peraturan Bupati Purworejo Nomor 87 Tahun 2021 tentang Perubahan Atas Peraturan Bupati Purworejo Nomor 84 Tahun 2018 Tentang Petunjuk Pelaksanaan Peraturan Daerah Kabupaten Purworejo Nomor 20 Tahun 2016 Tentang Perubahan Atas Peraturan Daerah Kabupaten Purworejo Nomor 13 Tahun 2010 Tentang Retribusi Pengendalian Dan Pengawasan Menara Telekomunikasi.

Target Pemungutan Retribusi Pengendalian Menara Telekomunikasi TA 2023 sebesar Rp1.110.572.000,00 dapat direalisasikan sebesar Rp1.116.007.200,00 atau mencapai 100,49 %.

Realisasi untuk penerimaan Retribusi Pengendalian Menara Telekomunikasi TA 2023 tersebut mengalami kenaikan sebesar Rp134.065.800,00 atau sebesar 13,65% dari realisasi TA 2022 sebesar Rp981.941.400,00.

Pelaksana pemungutan Retribusi Pengendalian Menara Telekomunikasi adalah Dinas Komunikasi, Informatika Statistik dan Persandian.

h. Retribusi Tera Ulang

Dasar pemungutan Retribusi Tera Ulang adalah Peraturan Daerah Nomor 7 Tahun 2018 tentang Penyelenggaraan Pelayanan Tera dan Tera Ulang Serta Pengawasan Metrologi Legal dan Peraturan Daerah Nomor 19 Tahun 2019 tentang Retribusi Pelayanan Tera/tera Ulang dan Peraturan Bupati Nomor 44 Tahun 2022 tentang Peraturan Pelaksanaan Perda Kab.Purworejo No 19 Tahun 2019 Tentang Retribusi Pelayanan Tera/ Tera Ulang.

Target pemungutan Retribusi Tera Ulang TA 2023 sebesar Rp62.026.500,00 dapat direalisasikan sebesar Rp64.288.000,00 atau mencapai 103,65%.

Realisasi untuk penerimaan Retribusi Tera Ulang TA 2023 tersebut mengalami kenaikan sebesar Rp2.261.500,00 atau sebesar 3,65% dari realisasi TA 2022 sebesar Rp62.026.500,00.

Pelaksana pemungutan Retribusi Tera Ulang adalah Dinas Koperasi, Usaha Kecil Menengah dan Perdagangan.

2. Retribusi Jasa Usaha

a. Retribusi Pemakaian Kekayaan Daerah

Dasar pemungutan Retribusi Pemakaian Kekayaan Daerah adalah Peraturan Daerah Kabupaten Purworejo Nomor 16 Tahun 2010 tentang Retribusi Pemakaian Kekayaan Daerah dan Peraturan Bupati Purworejo Nomor 16 Tahun 2010 Tentang Retribusi Pemakaian Kekayaan Daerah sebagaimana telah diubah dengan Peraturan Bupati Purworejo Nomor 14 Tahun 2022 tentang Perubahan Kedua Atas Peraturan Daerah Nomor 16 Tahun 2010 Tentang Retribusi Pemakaian Kekayaan Daerah.

Tabel 5.9 Anggaran dan Realisasi Retribusi Pemakaian Kekayaan Daerah T.A. 2023 dan T.A. 2022

No.	Uraian	Anggaran T.A. 2023 (Rp)	Realisasi T.A. 2023 (Rp)	%	Realisasi T.A. 2022 (Rp)
1	Penyewaan Tanah dan Bangunan	748.470.000,00	726.602.800,00	97,15	826.777.901,00
2	Pemakaian Laboratorium	72.000.000,00	97.250.000,00	135,07	67.050.000,00
3	Pemakaian Kendaraan Bermotor	0,00	540.000,00	0,00	1.237.500,00
Jumlah Retribusi Pemakaian Kekayaan Daerah		***820.470.000,00***	***824.392.800,00***	***100,48***	***895.065.401,00***

Sumber : LRA Kabupaten Purworejo Tahun Anggaran 2023

Target Pemungutan Retribusi Pemakaian Kekayaan Daerah TA 2023 secara keseluruhan sebesar Rp820.470.000,00 dapat direalisasikan sebesar Rp824.392.800,00 atau mencapai 100,48%.

Realisasi untuk penerimaan Retribusi Pemakaian Kekayaan Daerah TA 2023 tersebut mengalami penurunan sebesar Rp70.672.601,00 atau sebesar 7,90% dari realisasi TA 2022 sebesar Rp895.065.401,00.

Rincian SKPD pemungut retribusi pemakaian kekayaan daerah TA 2023 dapat dilihat pada tabel berikut ini.

Tabel 5.10 Realisasi Pemungutan Retribusi Pemakaian Kekayaan Daerah T.A. 2023 Per SKPD

No	SKPD	Anggaran T.A. 2023 (Rp)	Realisasi T.A. 2023 (Rp)	%
1	Dinas Pendidikan dan Kebudayaan	31.840.000,00	29.600.000,00	92,96
2	Dinas Kesehatan	8.100.000,00	4.440.000,00	54,81
3	Dinas Pekerjaan Umum dan Penataan Ruang	72.000.000,00	97.250.000,00	135,07
4	Dinas Perumahan Rakyat, Kawasan Permukiman dan Pertanahan	0,00	79.575.000,00	0,00
5	Dinas Lingkungan Hidup dan Perikanan	0,00	540.000,00	0,00
6	Dinas Koperasi, Usaha Kecil, Menengah dan Perdagangan	7.250.000,00	11.532.000,00	159,06
7	Dinas Kepemudaan, Olahraga dan Pariwisata	492.600.000,00	395.155.800,00	80,22
8	Dinas Ketahanan Pangan dan Pertanian	720.000,00	540.000,00	75,00
9	Dinas Perindustrian, Transmigrasi dan Tenaga Kerja	4.860.000,00	4.860.000,00	100,00
10	Sekretariat Daerah	31.400.000,00	31.400.000,00	100,00
11	Badan Pengelolaan Keuangan, Pendapatan dan Aset Daerah	2.700.000,00	1.500.000,00	55,56
12	Kecamatan Grabag	11.800.000,00	11.800.000,00	100,00
13	Kecamatan Ngombol	11.800.000,00	11.800.000,00	100,00
14	Kecamatan Purwodadi	10.600.000,00	12.600.000,00	118,87
15	Kecamatan Bagelen	11.800.000,00	11.800.000,00	100,00
16	Kecamatan Kaligesing	11.200.000,00	11.200.000,00	100,00
17	Kecamatan Purworejo	600.000,00	600.000,00	100,00
18	Kecamatan Banyuurip	11.800.000,00	11.800.000,00	100,00
19	Kecamatan Bayan	11.800.000,00	11.800.000,00	100,00
20	Kecamatan Kutoarjo	2.600.000,00	2.100.000,00	80,77
21	Kecamatan Butuh	11.800.000,00	11.800.000,00	100,00
22	Kecamatan Pituruh	11.800.000,00	11.800.000,00	100,00
23	Kecamatan Kemiri	11.800.000,00	12.300.000,00	104,24
24	Kecamatan Bruno	14.800.000,00	11.800.000,00	79,73
25	Kecamatan Gebang	11.800.000,00	11.800.000,00	100,00
26	Kecamatan Loano	11.200.000,00	11.200.000,00	100,00
27	Kecamatan Bener	11.800.000,00	11.800.000,00	100,00
Jumlah		***820.470.000,00***	***824.392.800,00***	***11,48***

Sumber : LRA Kabupaten Purworejo Tahun Anggaran 2023

Rincian lebih lanjut retribusi pemakaian kekayaan daerah sebagai berikut:

1) ***Retribusi Pemakaian Kekayaan Daerah – Penyewaan Tanah dan Bangunan***

Target Retribusi Pemakaian Kekayaan Daerah - penyewaan tanah dan bangunan TA 2023 sebesar Rp748.470.000,00 realisasi sebesar Rp726.602.800,00 atau mencapai 97,08%.

Realisasi untuk penerimaan retribusi pemakaian kekayaan daerah-Penyewaan tanah dan bangunan TA 2023 mengalami penurunan sebesar Rp100.175.101,00 atau sebesar 12,11% dari TA 2022 sebesar Rp826.777.901,00.

2) ***Retribusi Pemakaian Laboratorium – Alat Berat dan Laboratorium Jalan***

Target Retribusi pemakaian laboratorium – alat berat dan laboratorium jalan sebesar Rp72.000.000,00 dengan realisasi Rp97.250.000,00 atau mencapai 135,07%.

Realisasi untuk penerimaan retribusi pemakaian kekayaan daerah-alat berat dan laboratorium jalan TA 2023 mengalami kenaikan sebesar Rp30.200.000,00 atau 45,04% dari TA 2022 sebesar Rp67.050.000,00. Hal ini disebabkan karena alat berat yang dimiliki sudah banyak diperbaharui sehingga pengguna memilih untuk menyewa alat berat yang dimiliki oleh Pemerintah Daerah.

Jenis pelayanan dari retribusi pemakaian kekayaan daerah-alat berat dan laboratorium jalan antara lain sebagai berikut :

Laboratorium Konstruksi :

a) Perkerasan Aspal
   - mesin los angeles
   - mechanical balance
   - mesin core drill
   - sieve shaker
   - extractor

b) Perkerasan Tanah dan Berbutir
   - Job Mix Agregat/ Tanah 1 set
   - mesin los engeles
   - sieve shaker
   - liquid limit
   - compactor
   - field CBR

- laboratory CBR
- sand cone test
- picnometer 1 set
- dynamic cone penetrometer (DCP)

c) Struktur (Beton dan Mortar)

- job mix 1 set
- Compression/ Flexure Machine
- sieve shaker
- mesin los angeles
- organic impurities
- picnometer 1 set
- sieve nomer 200
- mould
- tensile machine
- concretr test hammer

3) Retribusi Pemakaian Kekayaan Daerah – Pemakaian Kendaraan Bermotor

Realisasi retribusi pemakaian kekayaan daerah – Pemakaian Kendaraan Bermotor TA 2023 sebesar Rp540.000,00 berasal dari pemanfaatan kendaraan Dump Truck yang dimiliki oleh Dinas Lingkungan Hidup dan Perikanan.

b. Retribusi Tempat Pelelangan Ikan

Dasar pemungutan Retribusi Tempat Pelelangan Ikan adalah Peraturan Daerah Kabupaten Purworejo Nomor 7 Tahun 2012 tentang Retribusi Tempat Pelelangan.

Target Pemungutan Retribusi Tempat Pelelangan TA 2023 sebesar Rp55.334.000,00 dapat direalisasikan sebesar Rp33.310.603,00 atau mencapai 60,20%.

Realisasi untuk penerimaan Retribusi Tempat Pelelangan Ikan TA 2023 tersebut mengalami penurunan sebesar Rp9.996.276,00 atau 23,08% dari TA 2022 sebesar Rp43.306.879,00.

Pelaksana Pemungutan Retribusi Tempat Pelelangan adalah Dinas Lingkungan Hidup dan Perikanan.

c. Retribusi Terminal

Dasar pemungutan Retribusi Terminal adalah Peraturan Daerah Kabupaten Purworejo Nomor 12 Tahun 2010 tentang Retribusi Terminal dan Peraturan Daerah Kabupaten Purworejo Nomor 18 Tahun 2011 tentang Penyelenggaraan Terminal Penumpang.

Target Pemungutan Retribusi Terminal TA 2023 sebesar Rp247.868.500,00 dapat direalisasikan sebesar Rp132.325.300,00 atau mencapai 53,39%, terdiri dari retribusi pelayanan penyediaan tempat kegiatan usaha terealisasi sebesar Rp15.959.200,00 dari target sebesar Rp17.520.000,00 dan retribusi penyediaan fasilitas lainnya di lingkungan terminal terealisasi sebesar Rp116.366.100,00 dari target sebesar Rp230.348.500,00. Hal ini disebabkan karena tidak semua angkutan beroperasi secara maksimal dan tidak semua angkutan yang beroperasi masuk terminal karena penumpang sepi.

Realisasi untuk penerimaan Retribusi Terminal TA 2023 tersebut mengalami penurunan sebesar Rp22.069.400,00 atau sebesar 14,29% dari realisasi TA 2022 sebesar Rp154.394.700,00.

Pelaksana Pemungutan Retribusi Terminal adalah Dinas Perhubungan.

d. Retribusi Tempat Khusus Parkir

Dasar pemungutan Retribusi Tempat Khusus Parkir adalah Peraturan Daerah Kabupaten Purworejo Nomor 10 Tahun 2011 tentang Retribusi Tempat Khusus Parkir.

Target Pemungutan Retribusi Tempat Khusus Parkir TA 2023 sebesar Rp2.239.868.000,00 direalisasikan sebesar Rp2.154.170.000,00 atau sebesar 96,17%.

Realisasi untuk penerimaan Retribusi Tempat Khusus Parkir TA 2023 tersebut mengalami peningkatan sebesar Rp148.232.000,00 atau sebesar 7,39% dari realisasi TA 2022 sebesar Rp2.005.938.000,00.

Pelaksana Pemungutan Retribusi Tempat Khusus Parkir TA 2022 adalah Dinas Perhubungan.

e. Retribusi *Rumah* Potong Hewan

Dasar pemungutan Retribusi Rumah Potong Hewan adalah Peraturan Daerah Kabupaten Purworejo Nomor 21 Tahun 2011 tentang Retribusi Rumah Potong Hewan dan Perbup Nomor 3 Tahun 2022 tentang Peninjauan Kembali Tarif Retribusi Rumah Potong Hewan

Target Pemungutan Retribusi Rumah Potong Hewan TA 2023 sebesar Rp69.480.000,00 dapat direalisasikan sebesar Rp88.650.000,00 atau mencapai 127,59%.

Realisasi untuk penerimaan Retribusi Rumah Potong Hewan TA 2023 tersebut mengalami kenaikan sebesar Rp11.170.000,00 atau sebesar 14,42% dari TA 2022 sebesar Rp77.480.000,00.

Pelaksana Pemungutan Retribusi Rumah Potong Hewan adalah Dinas Ketahanan Pangan dan Pertanian.

***f. Retribusi* Tempat Rekreasi dan Olahraga**

Dasar pemungutan Retribusi Tempat Rekreasi adalah Peraturan Daerah Kabupaten Purworejo Nomor 24 Tahun 2011 tentang Retribusi Tempat Rekreasi dan Olahraga sebagaimana telah diubah dengan Peraturan Bupati Nomor 11 Tahun 2021 tentang Perubahan Atas Peraturan Daerah Kabupaten Purworejo Nomor 24 Tahun 2011 Tentang Retribusi Tempat Rekreasi Dan Olahraga.

Target pemungutan retribusi tempat Rekreasi TA 2023 sebesar Rp2.557.215.000,00 sedangkan realisasi sebesar Rp1.313.260.000,00 atau sebesar 51,36%. Hal ini disebabkan karena belum maksimalnya promosi wisata diluar obyek wisata Pantai Jatimalang serta tidak beroperasinya obyek wisata kolam renang Artha Tirta .

Realisasi untuk penerimaan Retribusi Tempat Rekreasi dan Olahraga TA 2023 tersebut mengalami penurunan sebesar Rp461.800.000,00 atau sebesar 26,02% dari realisasi TA 2022 sebesar Rp1.775.060.000,00.

Pelaksana Pemungutan Retribusi Tempat Rekreasi adalah Dinas Kepemudaan Olahraga dan Pariwisata. Serta Dinas Pendidikan dan Kebudayaan.

3. Retribusi Perizinan Tertentu

a. Retribusi Ijin Mendirikan Bangunan

Pemungutan Retribusi Ijin Mendirikan Bangunan (IMB) atau yang dapat disebut dengan Retribusi Persetujuan Bangunan Gedung (PBG) berdasarkan diberlakukannya UU No.11 Tahun 2021 tentang Cipta Kerja yang ditindaklanjuti dengan PP No.16 Tahun 2022 tentang Penyelenggaraan Bangunan Gedung, pada TA 2023 mendapat target sebesar Rp359.163.000,00 dan dapat direalisasikan sebesar Rp594.233.086,00 atau mencapai 165,45%.

Capaian tersebut naik sebesar 76,56% atau Rp257.680.738,00 dari realisasi 2022 sebesar Rp336.552.348,00.

Pelaksana Pemungutan Retribusi Ijin Mendirikan Bangunan adalah Dinas Pekerjaan Umum dan Penataan Ruang.

b. Retribusi Ijin Trayek

Dasar Pemungutan Retribusi Ijin Trayek adalah Peraturan Daerah Kabupaten Purworejo Nomor 11 Tahun 2011 tentang Retribusi Izin Trayek.

Target Pemungutan Retribusi Ijin Trayek TA 2023 sebesar Rp34.650.000,00 dapat direalisasikan sebesar Rp11.925.000,00 atau mencapai 34,42%. Hal ini disebabkan karena banyak angkutan yang sudah tidak layak jalan dan tidak adanya peremajaan.

Realisasi untuk penerimaan Retribusi Ijin Trayek TA 2023 tersebut mengalami penurunan sebesar Rp900.000,00 atau sebesar 7,02% dari realisasi TA 2022 sebesar Rp12.825.000,00.

Pelaksana Pemungutan Retribusi Ijin Trayek adalah Dinas Perhubungan.

5.1.1.a 3) *Hasil Pengelolaan Kekayaan Daerah Yang Dipisahkan*

Realisasi Hasil Pengelolaan Kekayaan Daerah Yang Dipisahkan merupakan Bagian Laba Perusahaan Daerah T.A. 2022 yang disetorkan di T.A. 2023 dengan pengaturan sesuai masing-masing Peraturan Daerah. sebagai payung hukum pendirian perusahaan daerah.

Adapun dasar hukum pendirian masing-masing Perusahaan Daerah adalah sebagai berikut:

Tabel 5.11 Dasar Hukum Pendirian Perusahaan Daerah

Dasar Hukum		Tentang	Keterangan
1.	Peraturan Daerah Kabupaten Purworejo Nomor 8 Tahun 2019.	Perusahaan Umum Daerah Air Minum Tirta Perwitasari	Penyertaan Modal murni milik Kab. Purworejo
2.	Peraturan Daerah Kabupaten Purworejo Nomor 10 Tahun 2019	Perusahaan Daerah Farmasi dan Sarana Kesehatan Graha Husada Medika	Penyertaan Modal murni milik Kab. Purworejo
3.	Peraturan Daerah Kabupaten Purworejo Nomor 9 Tahun 2019	Perusahaan Umum Daerah Bank Perkreditan Rakyat Bank Purworejo	Penyertaan Modal murni milik Kab. Purworejo
4.	Peraturan Daerah Provinsi Jawa Tengah Nomor 4 Tahun 2017	Pembentukan Perusahaan perseroan Daerah Bank perkreditan Rakyat Badan Kredit Kecamatan Provinsi Jawa Tengah (semula PD BKK Butuh)	Penyertaan Modal Milik Provinsi Jawa Tengah dan Kab.Purworejo
5.	Peraturan Daerah Provinsi Jawa Tengah Nomor 5 Tahun 2018	Perusahaan Perseroan Daerah Bank Perkreditan Rakyat Badan Kredit Kecamatan	Penyertaan Modal Milik Provinsi Jawa Tengah dan Kabupaten Purworejo

Dasar Hukum		Tentang	Keterangan
6.	Peraturan Daerah Kabupaten Purworejo Nomor 2 Tahun 2021	Perusahaan Umum Daerah Aneka Usaha Purworejo	Penyertaan Modal murni milik Kabupaten Purworejo
7..	Peraturan Daerah Provinsi Daerah Tingkat I Jawa Tengah Nomor 9 Tahun 1993	Pendirian Perseroan Terbatas Pusat Rekreasi dan Promosi Pembangunan Jawa Tengah	Penyertaan Modal Milik Provinsi Jawa Tengah dan semua Kabupaten/Kota se Jawa Tengah
8.	Peraturan Daerah Provinsi Daerah Tingkat I Jawa Tengah Nomor 6 Tahun 1999	Perubahan Bentuk Badan Hukum Bank Pembangunan Daerah Jawa Tengah dari Perusahaan Daerah (PD) Menjadi Perseroan Terbatas (PT) Bank Pembangunan Daerah Jawa Tengah	Penyertaan Modal Milik Provinsi Jawa Tengah dan semua Kabupaten/Kota se Jawa Tengah

Sumber : Kompilasi Perda-Perda di Kabupaten Purworejo, 2023.

Realisasi Pendapatan Hasil Pengelolaan Kekayaan Daerah Yang Dipisahkan merupakan pembagian deviden atas laba perusahaan milik daerah.

Adapun rincian anggaran dan realisasi penerimaan Hasil Pengelolaan Kekayaan Daerah Yang Dipisahkan TA 2023 dan TA 2022 adalah sebagai berikut ini.

Tabel 5.12 Anggaran dan Realisasi Hasil Pengelolaan Kekayaan Daerah Yang Dipisahkan T.A. 2023 dan T.A. 2022

No.	Hasil Pengelolaan Kekayaan Daerah Yang Dipisahkan	Anggaran T.A. 2023 (Rp)	Realisasi T.A. 2023 (Rp)	%	Realisasi T.A. 2022 (Rp)
1	Bagian Laba yang Dibagikan kepada Pemerintah Daerah (Dividen) atas Penyertaan Modal pada BUMD (Lembaga Keuangan)	11.959.181.229,00	11.959.181.228,00	100,00	11.693.459.581,00
2	Bagian Laba yang Dibagikan kepada Pemerintah Daerah (Dividen) atas Penyertaan Modal pada BUMD (Aneka Usaha) - Graha Husada Medika	286.620.554,00	301.011.864,00	105,02	176.061.782,00
3	Bagian Laba yang Dibagikan kepada Pemerintah Daerah (Dividen) atas Penyertaan Modal pada Perusahaan Milik Daerah/BUMD (Bidang Air Minum)	2.192.642.100,00	2.197.168.228,00	100,21	1.854.420.132,00
Jumlah Hasil Pengelolaan Kekayaan Daerah Yang Dipisahkan		***14.438.443.883,00***	***14.457.361.320,00***	***100,13***	***13.723.941.495,00***

Sumber : LRA Kabupaten Purworejo Tahun Anggaran 2023

Realisasi pendapatan dari Hasil Pengelolaan Kekayaan Daerah Yang Dipisahkan TA 2023 sebesar Rp14.457.361.320,00 atau 100,13% dari anggaran sebesar Rp14.438.443.883,00.

Realisasi untuk Hasil Pengelolaan Kekayaan Daerah Yang Dipisahkan TA 2023 tersebut jika dibandingkan dengan realisasi TA 2022 mengalami kenaikan sebesar Rp733.419.825,00 atau 5,34%.

Adapun rincian penyetoran masing-masing Perusahaan Daerah TA 2023 dan TA 2022 adalah sebagai berikut :

Tabel 5.13 Anggaran dan Realisasi Bagian Laba BUMD T.A. 2023 dan T.A. 2022

No.	Uraian	Anggaran T.A. 2023 (Rp)	Realisasi T.A. 2023 (Rp)	%	Realisasi T.A. 2022 (Rp)
Bagian Laba yang Dibagikan kepada Pemerintah Daerah (Dividen) atas Penyertaan Modal pada BUMD (Lembaga Keuangan)					
1	Bagian Laba Bank Jateng	11.959.181.229,00	11.959.181.228,00	100,00	11.693.459.581,00
2	PD Bank Purworejo	0,00	0,00	0,00	0,00
Jumlah bagian laba Lembaga keuangan		***11.959.181.229,00***	***11.959.181.228,00***	100,00	***11.693.459.581,00***
Bagian Laba yang Dibagikan kepada Pemerintah Daerah (Dividen) atas Penyertaan Modal pada BUMD (Aneka Usaha)					
1	Perusahaan Daerah Aneka Usaha (PDAU)	0,00	0,00	0,00	0,00
2	Bagian Laba PD Farmasi dan Sarana Kesehatan Graha Husada Medika	286.620.554,00	301.011.864,00	105,02	176.061.782,00
3	PT Pusat Rekreasi dan Promosi Pembangunan (PRPP)	0,00	0,00	0,00	0,00
Jumlah bagian laba Aneka Usaha		***286.620.554,00***	***301.011.864,00***	***105,02***	***176.061.782,00***
Bagian Laba yang Dibagikan kepada Pemerintah Daerah (Dividen) atas Penyertaan Modal pada Perusahaan Milik Daerah/BUMD (Bidang Air Minum)					
1	Bagian Laba PD Air Minum (PDAM) Tirta Perwitasari	2.192.642.100,00	2.197.168.228,00	100,21	1.854.420.132,00
Jumlah bidang Air Minum		***2.192.642.100,00***	***2.197.168.228,00***	***100,21***	***1.854.420.132,00***
Jumlah Hasil Pengelolaan Kekayaan Daerah yang Dipisahkan		***14.438.443.883,00***	***14.457.361.320,00***	***100,13***	***13.723.941.495,00***

Sumber : LRA Kabupaten Purworejo Tahun Anggaran 2023.

5.1.1.a 4) *Lain-lain Pendapatan Asli Daerah Yang Sah*

Lain-lain Pendapatan Asli Daerah Yang Sah merupakan pendapatan dari berbagai sumber yang bersifat tidak tetap/rutin kecuali pendapatan Badan Layanan Umum Daerah (BLUD) Rumah Sakit Umum Daerah Dr. Tjitrowardojo, 27 (dua puluh tujuh) puskesmas (BLUD), dan Badan Layanan Umum Daerah (BLUD) RSUD Kelas C RAA Tjokronegoro Kabupaten Purworejo .

Penerimaan Lain-lain Pendapatan Asli Daerah Yang Sah TA 2023 dari anggaran sebesar Rp245.184.239.670,00 dapat direalisasikan sebesar Rp243.978.795.037,53 atau 99,51 %.

Realisasi untuk penerimaan Lain-lain Pendapatan Asli Daerah Yang Sah TA 2023 tersebut mengalami kenaikan sebesar Rp46.673.388.131,74 atau sebesar 23,66% dari realisasi tahun anggaran 2022 sebesar Rp197.305.406.905,79.

Rincian Penerimaan Lain-lain Pendapatan Asli Daerah Yang Sah TA 2023 dapat dilihat pada lampiran 5.1.

Adapun penjelasan lebih lanjut Penerimaan Lain-lain Pendapatan Asli Daerah Yang Sah TA 2023 dapat diuraikan sebagai berikut:

1. *Hasil Penjualan Barang Milik Daerah Yang Tidak Dipisahkan*

Realisasi pendapatan dari hasil penjualan barang milik daerah yang tidak dipisahkan pada TA 2023 sebesar Rp614.823.722,00 dari target sebesar Rp103.294.587,00.

Realisasi untuk penerimaan dari hasil penjualan aset daerah yang tidak dipisahkan TA 2023 tersebut mengalami penurunan sebesar Rp533.380.343,00 atau 46,45% dari realisasi TA 2022 sebesar Rp1.148.204.065,00.

Rincian lebih lanjut pendapatan dari hasil penjualan aset daerah yang tidak dipisahkan TA 2023 dan TA 2022 adalah sebagai berikut:

Tabel 5.14 Anggaran dan Realisasi Penjualan Aset Daerah Yang Tidak Dipisahkan T.A. 2023 dan T.A. 2022

No.	Uraian	Anggaran T.A. 2023 (Rp)	Realisasi T.A. 2023 (Rp)	%	Realisasi T.A. 2022 (Rp)
Hasil Penjualan Peralatan dan Mesin					
1	Hasil Penjualan Alat Angkutan (Roda 2)	0,00	0,00	0,00	0,00
2	Hasil Penjualan Alat Angkutan (Roda 4)	0,00	230.525.200,00	263,26	0,00
3	Hasil Penjualan Alat Kantor dan Rumah Tangga	87.566.100,00	0,00	0,00	15.768.900,00
Jumlah Hasil Penjualan Peralatan dan Mesin		***87.566.100,00***	***230.525.200,00***	***263,26***	***15.768.900,00***
Hasil Penjualan Gedung dan Bangunan					
1	Hasil Penjualan Bangunan Gedung	0,00	346.873.197,00	0,00	1.114.237.665,00
Jmlah Hasil Penjualan Gedung dan Bangunan		***0,00***	**346.873.197,00**	**0,00**	***1.114.237.665,00***
Hasil Penj Aset Tetap Lainnya					
1	Hasil Penjualan Tanaman	0,00	0,00	0,00	0,00
Jumlah Hasil Penjualan Aset Tetap Lainnya		0,00	**0,00**	0,00	0,00
Hasil Penjualan Aset Lainnya					
1	Hasil Penjualan Aset Lainnya-Aset Lain-lain	15.728.487,00	37.425.325,00	237,95	18.197.500,00
Jumlah Hasil Penjualan Aset Lainnya		***15.728.487,00***	***37.425.325,00***	***237,95***	***18.197.500,00***
Jumlah Hasil Penjualan Aset Daerah yang Tidak Dipisahkan		***103.294.587,00***	***614.823.722,00***	***595,21***	***1.148.204.065,00***

Sumber : LRA Kabupaten Purworejo Tahun Anggaran 2023

a. *Penjualan Peralatan dan Mesin*

Hasil penjualan peralatan dan mesin TA 2023 terealisasi sebesar Rp230.525.200,00 merupakan hasil penjualan kendaraan roda 4 rusak berat. Realisasi tersebut mengalami kenaikan sebesar Rp214.756.300,00 atau 1.361,90% dari realisasi TA 2022 sebesar 15.768.900,00.

b. Hasil Penjualan Gedung dan Bangunan

Pendapatan ini merupakan pendapatan dari penjualan material hasil bongkaran gedung/bangunan milik pemerintah daerah.

Pendapatan dari hasil penjualan gedung dan bangunan TA 2023 terealisasi sebesar Rp346.873.197,00 dari anggaran sebesar Rp0,00. Realisasi tersebut mengalami penurunan sebesar Rp767.364.468,00 atau sebesar 68,87% dari realisasi TA 2022 sebesar Rp1.114.237.665,00.

c. Hasil Penjualan Aset Lainnya

Hasil Penjualan aset tetap lainnya ini meliputi aset berupa drum bekas dan Peralatan/ Perlengkapan Kantor Rusak Berat (Rongsok). Pendapatan hasil penjualan asset lainnya TA 2023 dengan realisasi sebesar Rp37.425.325,00 dari target sebesar Rp15.728.487,00. Realisasi untuk penerimaan dari hasil penjualan Penjualan aset tetap lainnya TA 2023 tersebut mengalami kenaikan sebesar Rp.19.227.825,00 atau sebesar 105,66% dari TA 2022 sebesar Rp18.197.500,00.

2. Hasil Sewa Barang Milik Daerah

Hasil Sewa Barang Milik Daerah ini meliputi penerimaan dari ex tanah bengkok, serta sewa tanah dan bangunan milik Pemerintah Kabupaten Purworejo.

Tabel 5.15 Anggaran dan Realisasi Hasil Sewa Barang Milik Daerah T.A. 2023 dan T.A. 2022

No	Uraian	Anggaran T.A. 2023 (Rp)	Realisasi T.A. 2023 (Rp)	%	Realisasi T.A. 2022 (Rp)
1	Penerimaan dari Ex Tanah Bengkok	459.387.032	595.776.975	129,69	797.401.419,00
2	Pendapatan Sewa Tanah dan Bangunan	339.917.092	233.174.431	68,60	248.145.350
	Hasil Sewa BMD	***799.304.124,00***	***828.951.406,00***	***103,71***	***1.047.046.769,00***

Sumber : LRA Kabupaten Purworejo Tahun Anggaran 2023

a. Penerimaan dari Ex Tanah Bengkok

Penerimaan dari Ex Tanah Bengkok TA 2023 sebesar Rp595.776.975,00 dari anggaran sebesar Rp459.387.032,00 atau mencapai 129,69%.

Penerimaan tahun anggaran 2023 tersebut mengalami penurunan dari tahun anggaran 2022 sebesar

Rp201.624.444,00 atau sebesar 25,29% dari realisasi TA 2022 sebesar Rp797.401.419,00.

Target penerimaan Ex Tanah Bengkok terdiri dari penerimaan sewa ex tanah bengkok di 25 Kelurahan pada 5 Kecamatan di Kabupaten Purworejo.

Tabel 5.16 Realisasi Penerimaan Ex Tanah Bengkok T.A. 2023 Per SKPD

No	SKPD	Anggaran T.A. 2023 (Rp)	Realisasi T.A. 2023 (Rp)
A	**KECAMATAN PURWOREJO**	**272.284.282,00**	**382.514.350,00**
1	Kelurahan Purworejo		24.473.000,00
2	Kelurahan Pangenrejo		106.846.100,00
3	Kelurahan Kedungsari		9.591.700,00
4	Kelurahan Cangkrep Kidul		0,00
5	Kelurahan Cangkrep Lor		37.984.100,00
6	Kelurahan Tambakrejo		26.127.800,00
7	Kelurahan Pangen Juru Tengah		56.446.000,00
8	Kelurahan Doplang		0,00
9	Kelurahan Sindurjan		0,00
10	Kelurahan Paduroso		24.743.250,00
11	Kelurahan Mranti		13.150.000,00
12	Kelurahan Mudal		33.014.600,00
13	Kelurahan Keseneng		17.450.800,00
14	Kelurahan Baledono		32.687.000,00
B	**KECAMATAN BANYUURIP**	**41.940.000,00**	**22.149.500,00**
15	Kelurahan Borokulon		22.149.500,00
16	Kelurahan Kledung Kradenan		0,00
17	Kelurahan Kledung Karang Dalem		0,00
C	**KECAMATAN BAYAN**	**26.940.000,00**	**77.265.000,00**
18	Kelurahan Sucenjurutengah		77,265,000,00
D	**KECAMATAN KUTOARJO**	**100.110.750,00**	**95.736.125,00**
19	Kelurahan Kutoarjo		2.285.625,00
20	Kelurahan Katerban		27.187.000,00
21	Kelurahan Bayem		0,00
22	Kelurahan Semawung Kembaran		59.976.500,00
23	Kelurahan Semawung Daleman		6.287.000,00
24	Kelurahan Bandung		0,00
E	**KECAMATAN GEBANG**	**18.112.000,00**	**18.112.000,00**
25	Kelurahan Lugosobo		18.112.000,00
Jumlah		***459.387.032,00***	***595.776.975,00***

Sumber : LRA Kabupaten Purworejo Tahun Anggaran 2023

b. Pendapatan Sewa Tanah dan Bangunan

Penerimaan pendapatan sewa tanah dan bangunan TA 2023 terealisasi sebesar Rp233.174.431,00 dari anggaran sebesar Rp339.917.092,00 atau sebesar 68,60%.

Realisasi pendapatan sewa tanah dan bangunan TA 2023 tersebut mengalami penurunan sebesar Rp 15.720.919,00 atau sebesar 6,32% dari realisasi tahun anggaran 2022 sebesar Rp 248.895.350,00.

Penurunan ini dikarenakan terdapat beberapa target sewa yang beralih rekening menjadi pendapatan retribusi.

3. Jasa Giro

Penerimaan ini merupakan pendapatan daerah yang berasal dari jasa giro penempatan rekening kas daerah di PT Bank Jateng dan penempatan rekening bendahara pengeluaran.

Untuk penerimaan jasa giro TA 2023 dari target sebesar Rp4.069.496.975,00 sampai dengan 31 Desember 2023 dapat terealisi sebesar Rp777.551.383,00 atau 19,11%.

Realisasi untuk penerimaan dari jasa giro TA 2023 tersebut mengalami kenaikan sebesar Rp30.779.928,21 atau sebesar 4,12% dari realisasi TA 2022 sebesar Rp746.771.454,79.

Adapun rincian penerimaan jasa giro TA 2023 dan TA 2022 dapat diuraikan sebagai berikut:

Tabel 5.17 Anggaran dan Realisasi Penerimaan Jasa Giro T.A. 2023 dan T.A. 2022

No.	Uraian	Anggaran T.A. 2023 (Rp)	Realisasi T.A. 2023 (Rp)	%	Realisasi T.A. 2022 (Rp)
1	Jasa Giro pada Kas Daerah	4.000.000.000,00	616.305.297,00	15,41	607.014.863,00
2	Jasa Giro pada Kas di Bendahara	56.369.992,00	85.881.710,00	152,35	125,883,395.79
3	Jasa Giro pada Rekening Dana BOS	13.126.983,00	40.363.399,00	307,48	13.873.196,00
4	Jasa Giro pada Rekening Dana BOK Puskesmas	0,00	35.000.977,00	0,00	0,00
Jumlah Penerimaan Jasa Giro		***4.069.496.975,00***	***777.551.383,00***	***19,11***	***746.771.454,79***

Sumber : LRA Kabupaten Purworejo Tahun Anggaran 2023

4. Hasil Pengelolaan Dana Bergulir

Hasil pengelolaan dana bergulir ini bersumber dari penerimaan bunga dan denda ex Dana Bergulir P2KSM

sebesar Rp4.959.481,00 dari anggaran sebesar Rp6.148.290,00 atau 80,66%.

Realisasi tersebut mengalami penurunan sebesar 23,92% dari realisasi tahun 2022 sebesar Rp1.558.946,00. Hal ini dikarenakan kurang intensifnya penagihan piutang dana bergulir yang masih ada di masyarakat.

5. ***Pendapatan Bunga atas Penempatan Uang Pemerintah Daerah***

Pendapatan Bunga atas penempatan uang pemerintah daerah merupakan pendapatan daerah yang berasal dari jasa bunga deposito penempatan dana daerah yang belum terpakai atau menurut perkiraan masih dapat ditempatkan dalam bentuk deposito dengan pertimbangan bunganya relatif lebih tinggi daripada dalam bentuk giro.

Penerimaan bunga deposito TA 2023 sebesar Rp3.218.777.648,00 atau mencapai 21,46% dari anggarannya sebesar Rp15.000.000.000,00,00.

Realisasi untuk penerimaan bunga deposito TA 2023 tersebut jika dibandingkan dengan realisasi TA 2022 mengalami penurunan sebesar Rp 6.517.523.668,00 atau 66,94% dari realisasi TA 2022 sebesar Rp9.736.301.316,00. Hal ini dikarenakan jumlah nominal kas daerah yang disimpan dalam deposito selama tahun 2023 berkurang cukup signifikan.

6. ***Penerimaan Komisi, Potongan, atau Bentuk Lain***

Rekening Penerimaan Komisi, Potongan, atau Bentuk Lain untuk menampung penerimaan dari : pembayaran air Rusunawa, pembayaran listrik pasar Baledono, sisa pembayaran tarif tidak sesuai penetapan, pendapatan dari pemusnahan kertas arsip, pengembalian dari rekening dana BOS dan BOP, Penyetoran atas hasil audit investigasi BPKP Prov Jateng terhadap pelaksanaan kegiatan aplikasi Kembang Desa, Pengembalian Sisa PDPS SD, pengembalian selisih perhitungan UP dan pendapatan dari transfer ATM yang tidak diketahui peruntukannya, dan karena tidak ada rekening belanja yang tepat sesuai Permendagri Nomor 90 tahun 2021 untuk menampung penerimaan tersebut maka digunakan rekening penerimaan komisi, potongan, atau bentuk lain. Realisasi pada tahun 2023 adalah sebesar Rp1.349.086.042,53 atau mencapai 98,77% dari anggaran sebesar Rp1.365.819.697,00. Realisasi tersebut mengalami peningkatan sebesar Rp848.052.080,53 atau 169,26% dari realisasi tahun 2022 yang nilainya sebesar Rp501.033.962,00.

Rincian Penerimaan Komisi, Potongan, atau Bentuk Lain tahun 2023 dapat dilihat pada Lampiran 5.2.

7. Pendapatan Denda Keterlambatan Pelaksanaan Pekerjaan

Penerimaan ini merupakan pendapatan daerah yang berasal dari denda keterlambatan rekanan dalam pelaksanaan pekerjaan yang telah disepakati dalam kontrak. Pendapatan ini terealisasi sebesar Rp32.878.576,00 .

Realisasi denda keterlambatan pelaksanaan pekerjaan TA 2023 tersebut jika dibandingkan dengan realisasi TA 2022 mengalami penurunan sebesar Rp181.886.409,00 atau 84,69% dari realisasi tahun 2022 yang nilainya sebesar Rp214.764.985,00.

Adapun rincian pendapatan denda keterlambatan pelaksanaan pekerjaan TA 2023 dan TA 2022 dapat diuraikan sebagai berikut:

Tabel 5.18 Realisasi Pendapatan Denda Keterlambatan Pelaksanaan Pekerjaan T.A. 2023

No.	Uraian	Anggaran T.A. 2023 (Rp)	Realisasi T.A. 2023 (Rp)	Realisasi T.A. 2022 (Rp)
1	Bidang Perdagangan	0,00	0,00	20.549.360,00,00
2	Bidang Pekerjaan Umum	0,00	4.303.625,00	143.965.165,00
3	Bidang Pariwisata	0,00	0,00	35.769.913,00
4	Bidang Lingkungan Hidup	0,00	0,00	3.028.268,00
5	Bidang Pendidikan	0,00	27.335.981,00	529.234,00
6	Bidang Ketenagakerjaan	0,00	0,00	10.923.045,00
8	Bidang Kesehatan	0,00	924.210,00	0,00
9	Bidang lain-lain	0,00	314.760,00	0,00
Jumlah Pendapatan Denda Keterlambatan Pelaksanaan Pekerjaan		***0,00***	***32.878.576,00***	***214.764.985,00,00***

Sumber : LRA Kabupaten Purworejo Tahun Anggaran 2023

8. Pendapatan Denda Pajak

Penerimaan ini merupakan pendapatan daerah yang berasal dari denda keterlambatan wajib pajak dalam pembayaran pajak daerah. Pendapatan ini terdapat realisasi sebesar Rp373.159.868,00 dari anggaran sebesar Rp130.168.998,00 atau sebesar 286,67%.

Adapun rincian pendapatan denda pajak TA 2023 dapat diuraikan sebagai berikut:

Tabel 5.19 Realisasi Pendapatan Denda Pajak T.A. 2023

No.	Uraian	Anggaran T.A. 2023 (Rp)	Realisasi T.A. 2023 (Rp)	%
1	Pendapatan Denda Pajak Hotel	806.809,00	2.368.549,00	293,57
2	Pendapatan Denda Pajak Restoran	10.745.568,00	13.971.974,00	130,03
3	Pendapatan Denda Pajak Hiburan	25.000,00	69.000,00	276,00
4	Pendapatan Denda Pajak Reklame	696.840,00	2.735.611,00	392,57
5	Pendapatan Denda Pajak Parkir	159.322,00	287.758,00	180,61
6	Pendapatan Denda Pajak Air Tanah	598.452,00	1.092.113,00	182,49
7	Pendapatan Denda Pajak Sarang Burung Walet	0,00	135.000,00	0,00
8	Pendapatan Denda Pajak Mineral Bukan Logam	3.205.875,00	50.792.800,00	1584,37
9	Pendapatan Denda PBB P2	113.931.132,00	301.707.063,00	264,82
Jumlah Pendapatan Denda Pajak		***130.168.998,00***	***373.159.868,00***	***286,67***

Sumber : LRA Kabupaten Purworejo Tahun Anggaran 2023

9. Pendapatan Denda Retribusi

Pendapatan denda retribusi ini merupakan pendapatan daerah yang berasal dari denda keterlambatan wajib retribusi dalam pembayaran retribusi daerah. Pendapatan ini pada tahun 2023 terdapat realisasi sebesar Rp126.456.391,00 dari anggaran sebesar Rp55.352.020,00 atau sebesar 228,46%.

Adapun rincian pendapatan denda retribusi TA 2023 dapat diuraikan sebagai berikut:

Tabel 5.20 Realisasi Pendapatan Denda Retribusi T.A. 2023

No.	Uraian	Anggaran T.A. 2023 (Rp)	Realisasi T.A. 2023 (Rp)	%
1	Pendapatan Denda retribusi jasa umum	55.352.020,00	120.355.538,00	217,44
2	Pendapatan Denda retribusi jasa usaha	0,00	6.063.500,00	0,00
3	Pendapatan Denda retribusi perijinan tertentu	0,00	37.353,00	0,00
Jumlah Pendapatan Denda Retribusi		***55.352.020,00***	***126.456.391,00***	***228,46***

Sumber : LRA Kabupaten Purworejo Tahun Anggaran 2023.

10. Pendapatan dari Pengembalian

Penerimaan ini merupakan pendapatan daerah yang berasal dari pengembalian sisa belanja tahun-tahun sebelum TA 2023 yang telah diperhitungkan sebagai belanja tahun bersangkutan dan Pengembalian Kelebihan Pembayaran Belanja Barang dan Jasa BOS. Realisasi penerimaan pengembalian TA 2023 sebesar Rp1.135.380.648,00 dari anggaran Rp961.577.411,00 atau sebesar 118,07%.

Realisasi pendapatan dari pengembalian TA 2023 tersebut jika dibandingkan dengan realisasi TA 2022 mengalami penurunan sebesar Rp387.070.952,00 atau 25,42% dari realisasi tahun 2022 sebesar Rp.1.522.451.600,00.

Rincian pendapatan dari Pengembalian dapat dilihat pada tabel berikut ini.

Tabel 5.21 Rincian Realisasi Pendapatan dari Pengembalian T.A. 2023

No.	Uraian	Anggaran T.A. 2023 (Rp)	Realisasi T.A. 2023 (Rp)	%	Realisasi T.A. 2022 (Rp)
1	Pendapatan dari Pengembalian Kelebihan Pembayaran Gaji dan Tunjangan	961.577.411,00	1.038.083.840,00	107,96	315.571.352,00
2	Pengembalian Kelebihan Pembayaran Belanja Barang dan Jasa BOS	0,00	97.296.808,00	0,00	0,00
Jumlah Pendapatan dari Pengembalian		***961.577.411,00***	***1.135.380.648,00***	***118,07***	***1.522.451.600,00***

Sumber : LRA Kabupaten Purworejo Tahun Anggaran 2023.

Rincian atas realisasi Pendapatan dari Pengembalian Gaji dan Tunjangan dapat dilihat pada tabel berikut ini.

Tabel 5.22 Rincian Realisasi Pendapatan dari Pengembalian Gaji dan Tunjangan T.A. 2023

No.	Uraian	Anggaran T.A. 2023 (Rp)	Realisasi T.A. 2023 (Rp)	Realisasi T.A. 2022 (Rp)
1	Pendapatan dari Pengembalian Kelebihan Pembayaran Gaji dan Tunjangan	961.577.411,00	159.406.835,00	315.571.352,00
2	Pengembalian Kelebihan Pembayaran Jaminan Kesehatan Nasional (JKN)	0,00	965.66,00	0,00
3	Pendapatan Dari Pengembalian Temuan Hasil Pemeriksaan	0,00	796.430.801,00	1.154.064.081,00
4	Pengembalian Belanja Barang dan Jasa	0,00	17.184.122,00	5.795.213,00
5	Pengembalian Belanja Tidak Langsung SKPKD	0,00	39.706.320,00	40.935.986,00
6	Pengembalian kelebihan perjalanan dinas	0,00	5.000,00	0,00
7	Pengembalian Belanja Modal	0,00	24.359.800,00	0,00
8	Pengembalian dari Iuran Peserta TASPEN	0,00	894.396,00	6.084.968,00
Jumlah Pendapatan dari Pengembalian Gaji dan Tunjangan		***961.577.411,00***	***1.038.083.840,00***	***1.522.451.600,00***

Sumber : LRA Kabupaten Purworejo Tahun Anggaran 2023

Pendapatan dari pengembalian atas belanja tidak langsung SKPKD, pengembalian atas temuan hasil pemeriksaan, pengembalian dari iuran peserta Taspen, dan pengembalian atas belanja barang dan jasa masuk rekening pendapatan dari pengembalian kelebihan gaji dan tunjangan karena berdasarkan Permendagri 90/2021 tentang Klasifikasi, Kodefikasi, dan Nomenklatur Perencanaan Pembangunan dan Keuangan Daerah dan perubahannya tidak tersedia rekening tersebut.

Pendapatan dari Pengembalian Kelebihan Pembayaran Belanja Barang dan Jasa BOS merupakan pengembalian kelebihan pembayaran dari belanja BOS jenjang SD dan SMP tahun sebelumnya.

11. Pendapatan BLUD

Realisasi Pendapatan BLUD Tahun Anggaran 2023 sebesar Rp234.012.585.279,00 atau mencapai 105,57% dari anggaran sebesar Rp221.667.023.644,00. Pendapatan BLUD di Kabupaten Purworejo bersumber dari BLUD bidang pelayanan kesehatan yaitu BLUD Puskesmas, Kelas C R.A.A Tjokronegoro dan RSUD dr. Tjitrowardojo.

Realisasi pendapatan BLUD TA 2023 tersebut jika dibandingkan dengan realisasi TA 2022 mengalami kenaikan sebesar Rp52.152.957.389,00 atau 28,68% dari realisasi tahun 2022 sebesar Rp181.859.627.890,00.

Realisasi pendapatan BLUD pada tahun 2023 sebagaimana tersebut dalam tabel berikut:

Tabel 5.23 Realisasi Pendapatan BLUD Tahun 2023

No	Uraian	Anggaran T.A. 2023 (Rp)	Realisasi T.A. 2023 (Rp)	%	Realisasi T.A. 2022 (Rp)
a	Pendapatan BLUD – Puskesmas	48.375.365.926,00	48.723.955.336,00	100,72	40.211.250.604,00
b	Pendapatan BLUD RSUD Kelas C RAA Tjokronegoro	46.898.657.718,00	42.250.619.826,00	90,09	35.134.893.295,00
c	Pendapatan BLUD – RSUD dr. Tjitrowardojo	126.393.000.000,00	143.038.010.117,00	113,17	106.513.483.991,00
	Jumlah Pendapatan BLUD	***221.667.023.644,00***	***234.012.585.279,00***	***105,57***	***181.859.627.890,00***

Sumber : LRA Kabupaten Purworejo Tahun Anggaran 2023.

a. Pendapatan Badan Layanan Umum Daerah (BLUD) Puskesmas

Penerimaan pendapatan BLUD Puskesmas TA 2023 sebesar Rp48.723.955.336,00 atau mencapai 100,72% dari anggaran sebesar Rp48.375.365.926,00.

Realisasi pendapatan BLUD Puskesmas TA 2023 tersebut jika dibandingkan dengan realisasi TA 2022 mengalami kenaikan sebesar Rp8.512.704.732,00 atau 21,17% dari realisasi tahun 2022 sebesar Rp40.211.250.604,00.

Adapun rincian Realisasi BLUD Puskesmas TA 2023 dapat dilihat pada tabel berikut.

Tabel.5.24 Realisasi Pendapatan BLUD PuskesmasTahun 2023

NO.	URAIAN	Anggaran T.A. 2023 (Rp)	Realisasi T.A. 2023 (Rp)	%	Realisasi T.A. 2022 (Rp)
1	UPT Puskesmas Grabag	2.939.616.126,00	2.995.067.607,00	101,89	2.387.433.443,00
2	UPT Puskesmas Ngombol	2.294.979.487,00	2.255.165.230,00	98,27	1.915.616.559,00
3	UPT Puskesmas Bragolan	2.332.815.556,00	2.302.472.465,00	98,70	1.772.960.768,00
4	UPT Puskesmas Bubutan	1.380.366.957,00	1.346.753.387,00	97,56	934.454.060,00
5	UPT Puskesmas Bagelen	1.130.243.500,00	1.122.689.133,00	99,33	813.748.924,00
6	UPT Puskesmas Dadirejo	1.211.112.362,00	1.235.529.016,00	102,02	811.552.447,00
7	UPT Puskesmas Kaligesing	1.945.374.318,00	1.865.947.900,00	95,92	1.513.357.422,00
8	UPT Puskesmas Cangkrep	1.685.782.242,00	1.710.381.265,00	101,46	1.700.327.039,00
9	UPT Puskesmas Purworejo	1.887.573.027,00	1.821.796.554,00	96,52	1.423.446.850,00
10	UPT Puskesmas Mranti	1.102.668.030,00	1.226.352.168,00	111,22	952.986.874,00
11	UPT Puskesmas Bayan	2.458.888.600,00	2.468.317.547,00	100,38	2.139.666.507,00
12	UPT Puskesmas Banyuurip	1.520.900.000,00	1.429.150.554,00	93,97	1.240.327.602,00
13	UPT Puskesmas Seborokrapyak	925.373.636,00	955.507.421,00	103,26	688.345.557,00
14	UPT Puskesmas Semawungdaleman	1.524.265.290,00	1.548.616.787,00	101,60	1.492.128.771,00
15	UPT Puskesmas Kutoarjo	1.162.446.148,00	1.260.829.138,00	108,46	1.329.115.737,00
16	UPT Puskesmas Wirun	782.475.278,00	953.281.808,00	121,83	708.730.481,00
17	UPT Puskesmas Butuh	1.666.105.981,00	1.651.112.540,00	99,10	1.348.228.491,00
18	UPT Puskesmas Sruwohrejo	971.866.085,00	991.111.384,00	101,98	779.354.800,00
19	UPT Puskesmas Pituruh	2.226.089.321,00	2.378.380.237,00	106,84	1.951.258.582,00
20	UPT Puskesmas Karanggetas	1.028.922.810,00	1.091.767.996,00	106,11	775.188.085,00
21	UPT Puskesmas Kemiri	2.303.299.808,00	2.361.458.186,00	102,53	2.001.717.626,00
22	UPT Puskesmas Winong	1.268.669.054,00	1.344.060.736,00	105,94	1.105.263.881,00
23	UPT Puskesmas Bruno	3.878.893.385,00	3.965.182.287,00	102,22	3.476.369.572,00
24	UPT Puskesmas Gebang	2.105.528.586,00	1.928.739.897,00	91,60	1.489.103.651,00
25	UPT Puskesmas Loano	2.345.853.373,00	2.122.287.165,00	90,47	2.093.603.922,00
26	UPT Puskesmas Banyuasin	1.084.351.992,00	1.126.562.432,00	103,89	886.664.247,00
27	UPT Puskesmas Bener	3.210.904.974,00	3.265.434.496,00	101,70	2.480.298.706,00
	Jumlah Pendapatan BLUD Puskesmas	***48.375.365.926,00***	***48.723.955.336,00***	***100,72%***	***40.211.250.604,00***

Sumber : LRA Kabupaten Purworejo Tahun Anggaran 2023.

b. Pendapatan BLUD RSUD Kelas C RAA Tjokronegoro

Penerimaan pendapatan BLUD RSUD Kelas C RAA Tjokronegoro TA 2023 sebesar Rp42.250.619.826,00 atau mencapai 90,09% dari anggaran sebesar Rp46.898.657.718,00.

Realisasi pendapatan BLUD RSUD Kelas C RAA Tjokronegoro TA 2023 tersebut jika dibandingkan dengan realisasi TA 2022 mengalami kenaikan sebesar Rp7.115.726.531,00 atau 20,25% dari realisasi tahun 2022 sebesar Rp35.134.893.295,00.

Penerimaan pendapatan daerah dari BLUD RSUD Kelas C RAA Tjokronegoro sesuai dengan Peraturan Bupati Purworejo Nomor 64 Tahun 2020 tanggal 1 September 2020, Tentang Tarif Layanan Badan Layanan Umum Daerah RSUD Kelas C RAA Tjokronegoro Kabupaten Purworejo.

c. Pendapatan Badan Layanan Umum Daerah (BLUD) Rumah Sakit Umum Daerah Dr. Tjitrowardojo.

Penerimaan pendapatan ini berasal dari pendapatan operasional Rumah Sakit Umum Daerah yang telah menjadi Badan Layanan Umum Daerah.

Mekanisme penerimaan tidak melalui rekening kas daerah namun hanya dicatat dan dilaporkan dalam APBD sebagai Pendapatan BLUD Rumah Sakit Umum Daerah Dr. Tjitrowardojo sedangkan uang ada di rekening giro Rumah Sakit Umum Daerah Dr. Tjitrowardojo.

Dari target TA 2023 sebesar Rp126.393.000.000,00 realisasi tercapai sebesar Rp143.038.010.117,00 atau mencapai 113,17%

Realisasi untuk penerimaan Badan Layanan Umum Daerah (BLUD) Rumah Sakit Umum Daerah Dr. Tjitrowardojo TA 2023 tersebut jika dibandingkan dengan realisasi TA 2022 sebesar Rp106.513.483.991,00 terdapat kenaikan sebesar 34,29% atau sebesar Rp36.524.526.126,00.

Adapun rincian target anggaran dan realisasi penerimaan Badan Layanan Umum Daerah (BLUD) Rumah Sakit Umum Daerah Dr. Tjitrowardojo TA 2023 dan TA 2022 dapat dilihat pada tabel:

Tabel 5.25 Target dan Realisasi BLUD RSUD dr Tjitrowardojo T.A. 2023 dan T.A. 2022

No.	Penerimaan BLUD RSUD Dr. Tjitrowardojo	Anggaran T.A. 2023 (Rp)	Realisasi T.A. 2023 (Rp)	%	Realisasi T.A. 2022 (Rp)
1	Pendapatan Instalasi Rawat Inap	58.099.598.000,00	66.575.533.467,00	114,59	49.459.930.595,00
2	Pendapatan Instalasi Rawat Jalan	20.215.050.000,00	19.202.013.039,00	94,99	10.897.069.633,00
3	Pendapatan Instalasi Gawat Darurat	1.555.080.000,00	1.114.780.647,00	71,69	1.240.867.988,00
4	Pendapatan Pelayanan Penunjang Diagnosis	0,00	0,00	0,00	0,00
5	Pendapatan Pelayanan Tindakan Medik dan Terapi	0,00	0,00	0,00	0,00
6	Pendapatan Pelayanan Rehabilitasi Medis	37.539.000,00	37.705.000,00	100,44	27.235.225,00
7	Pendapatan Pelayanan Farmasi	40.452.109.000,00	50.506.446.678,00	124,85	39.708.232.436,00
8	Jasa Pelayanan Penunjang Medis Lainnya	0,00	0,00	0,00	0,00
9	Jasa Non Pelayanan Lainnya	0,00	0,00	0,00	0,00
10	Pendapatan Instalasi Radiologi	718.485.000,00	370.044.700,00	51,50	364.323.175,00
11	Pendapatan Instalasi Laboratorium	457.927.000,00	411.471.183,00	89,86	270.768.761,00
12	Pendapatan Instalasi Gizi	9.775.000,00	7.226.000,00	73,92	7.193.000,00
13	Pendapatan Instalasi Bedah Sentral	1.268.837.000,00	793.841.600,00	62,56	964.806.050,00
14	Pendapatan dari Hasil Kerjasama dengan pihak lain	1.916.336.000,00	2.461.579.315,00	128,45	1.653.356.371,00
15	Pendapatan lain-lain	1.662.264.000,00	1.557.368.488,00	93,69	1.919.700.757,00
Jumlah Pendapatan BLUD RSUD Dr. Tjitrowardojo		***126.393.000.000,00***	***143.038.010.117,00***	***113,17***	***106.513.483.991,00***

Sumber : LRA Kabupaten Purworejo Tahun Anggaran 2023

12. Pendapatan Denda Pengakhiran Sewa BMD

Realisasi dari pendapatan ini sebesar Rp 70.980,00 berasal dari denda keterlambatan pembayaran sewa barang milik daerah, melebihi jatuh tempo.

13. Pendapatan Hasil Pengelolaan Dana Bergulir

Realisasi Pendapatan Hasil Pengelolaan Dana Bergulir ini merupakan reklasifikasi dari penerimaan kembali pinjaman daerah yang sudah tidak digulirkan lagi sesuai dengan PSAP No 1 bahwa penerimaan pembiayaan adalah penerimaan yang perlu dibayarkan kembali.

Realisasi Pendapatan Hasil Pengelolaan Dana Bergulir merupakan penerimaan ex Dana Bergulir/Dana Bergulir *Hand Tractor* yang sampai akhir tahun 2009 belum dikelola sebagai Unit Pengelolaan Keuangan Badan Layanan Umum Daerah sehingga harus di kembalikan ke kas daerah. Selain itu Pendapatan Hasil Pengelolaan

Dana Bergulir juga berasal dari penyetoran pinjaman eks Dana Bergulir P2KSM yang mulai tanggal 31 Oktober 2018 telah dihentikan perguliran dananya dan secara berangsur-angsur dana ditarik kembali ke Rekening Kas Umum Daerah. Untuk TA 2023 sampai dengan tanggal 31 Desember 2023, setoran pokok pinjaman Dana Bergulir *Hand Tractor* yang telah diterima di Rekening Kas Umum Daerah Kabupaten Purworejo sebesar Rp0,00. dan Pinjaman Eks Dana Bergulir P2KSM sebesar Rp104.728.360,00. Dengan demikian Realisasi Pendapatan Hasil Pengelolaan Dana Bergulir sebesar Rp104.728.360,00 berasal dari:

Tabel 5.26 Realisasi Pendapatan Hasil Pengelolaan Dana Bergulir TA 2023

No	Uraian	Saldo T.A. 2022 (Rp)	Realisasi Angsuran T.A. 2023 (Rp)	Saldo T.A. 2023 (Rp)	Realisasi Angsuran T.A. 2022 (Rp)
1.	**Bidang Koperasi dan UKM**	**37.460.000,00**	**0,00**	**37.460.000,00**	**0**
	(Ex Dana Bergulir untuk Koperasi dan UKM 2006)	37.460.000,00	0,00	37.460.000,00	0
2.	**Bidang Pertanian**	**1.039.477.000,00**	**0,00**	**1.039.477.000,00**	**7.000.000,00**
	Ex Dana Bergulir untuk Peningkatan pendapatan petani kecil	0,00	0,00	0,00	0
	Ex Dana Bergulir untuk Pengembangan *Hand Tractor* dari DAK 2006	487.685.000,00	0,00	487.685.000,00	5.000.000,00
	Ex Dana Bergulir untuk Pengembangan *Hand Tractor* dari DAK 2007	426.942.000,00	0,00	426.942.000,00	2.000.000,00
	Ex Dana Bergulir Sapi	32.000.000,00	0,00	32.000.000,00	0
	Ex Dana Bergulir untuk PUMK (Domba & Kambing)	66.350.000,00	0,00	66.350.000,00	0
	Ex Dana Bergulir untuk Pinjaman Ternak Sapi	26.500.000,00	0,00	26.500.000,00	0
3.	**Ex Dana Bergulir P2KSM**	**1.181.126.675,00**	**104.728.360,00**	**1.076.398.315,00**	**216.378.436,00**
Jumlah Piutang Lain-lain Ex Dana Bergulir Non BLUD		**2.258.063.675,00**	**104.728.360,00**	**2.153.335.315,00**	**223.378.436,00**

Sumber : LRA Kabupaten Purworejo Tahun Anggaran 2023.

14. Pendapatan Berdasarkan Putusan Pengadilan (Inkracht)

Realisasi dari pendapatan ini sebesar Rp1.325.053.924,00 berasal dari pengembalian ke kas pemda sebagai uang pengganti kerugian keuangan negara/ daerah.

Rincian dari pendapatan berdasarkan putusan pengadilan (*inkracht*) dapat dijelaskan sebagai berikut :

a. Pengembalian ke kas Pemda sebagai uang pengganti kerugian keuangan negara/Daerah an. terdakwa Didik Prasetya Adi, SH Bin Heru Suprapto sebesar Rp646.053.924,00

   Berdasarkan Surat Perintah Kepala Kejaksaan Negeri Nomor Print-17/M.3.24/Fu.1/01/2023 tanggal 9 Januari 2023; dalam perkara tindak pidana korupsi a.n. Didik Prasetya Adi sebesar Rp646.053.924 dirampas dan disetorkan ke Kas Pemda Purworejo sebagai uang pengganti kerugian keuangan negara/daerah.

b. Setoran pengganti kerugian negara an. Sumirin bin Dullah Kaspar sebesar Rp380.000.000,00

   Berdasarkan Surat Perintah Pelaksanaan Putusan Pengadilan Nomor Print-670/M.3.24/Fu.1/2022 tanggal 27 September 2022; dalam perkara tindak pidana korupsi penyimpangan dalam penyewaan tanah GG di desa Wero kec Ngombol seluas kurang lebih 6 ha utk kegiatan perkebunan buah naga tahun 2012-2013 dan tambak udang tahun 2015-2019 a.n SUMIRIN bin Dullah Kaspar

c. Lain-lain An. Sumirin bin Dullah Kaspar sebesar Rp299.000.000,00

   Berdasarkan Surat Perintah Pelaksanaan Putusan Pengadilan Nomor Print-670/M.3.24/Fu.1/2022 tanggal 27 September 2022; dalam perkara tindak pidana korupsi penyimpangan dalam penyewaan tanah GG di desa Wero kec Ngombol seluas kurang lebih 6 ha utk kegiatan perkebunan buah naga tahun 2012-2013 dan tambak udang tahun 2015-2019 a.n SUMIRIN bin Dullah Kaspar

15. Remunerasi

Realisasi dari pendapatan ini sebesar Rp74.331.329,00 berasal dari bunga atas penyimpanan dana milik pemda pada fasilitasi *Treasury Deposit Facility* (TDF) triwulan I sampai dengan Triwulan IV TA 2023.

5.1.1.b Pendapatan Transfer

Akun ini menggambarkan realisasi Pendapatan Transfer untuk periode T.A. 2023, dengan rincian pos dan jumlah anggaran dan realisasi Pendapatan Transfer T.A. 2023 dan T.A. 2022 sebagai berikut:

Tabel 5.27 Anggaran dan Realisasi Pendapatan Transfer T.A. 2023 dan T.A. 2022

No	Uraian	Anggaran T.A. 2023 (Rp)	Realisasi T.A. 2023 (Rp)	%	Realisasi T.A. 2022 (Rp)
5.1.1.b.1)	Pendapatan Transfer Pemerintah Pusat	1.706.324.895.427,00	1.730.465.289.780,00	101,41	1.704.401.246.002,00
5.1.1.b.2)	Pendapatan Transfer Antar Daerah	152.951.918.000,00	144.475.864.119,00	94,46	144.124.200.300,00
Jumlah Pendapatan Transfer		***1.859.276.813.427,00***	***1.874.941.153.899,00***	***100,84***	***1.848.525.446.302,00***

Sumber : LRA Kabupaten Purworejo Tahun Anggaran 2023.

Pendapatan Transfer berasal dari Pendapatan Transfer Pemerintah Pusat dan Pendapatan Transfer Antar Daerah

Pendapatan Transfer Pemerintah Pusat terdiri dari:

1. Dana Transfer Umum-Dana Bagi Hasil (DBH)
2. Dana Transfer Umum-Dana Alokasi Umum (DAU)
3. Dana Transfer Khusus-Dana Alokasi Khusus (DAK) Fisik
4. Dana Transfer Khusus-Dana Alokasi Khusus (DAK) Non Fisik
5. Insentif Fiskal
6. Dana Desa

Pendapatan Transfer Antar Daerah terdiri dari Pendapatan Bagi Hasil Pajak dan Bantuan Keuangan Khusus dari Pemerintah Provinsi.

Penerimaan Pendapatan Transfer Pemerintah Pusat, berdasarkan :

1. Peraturan Presiden Nomor 130 Tahun 2022 tentang Rincian Anggaran Pendapatan dan Belanja Negara Tahun Anggaran 2023,
2. Peraturan Menteri Keuangan Nomor 86/PMK.07 /2022 tentang Perubahan Kedua Atas Peraturan Menteri Keuangan Nomor 139/PMK.07 /2019 tentang Pengelolaan Dana Bagi Hasil, Dana Alokasi Umum dan Dana Otonomi Khusus.
3. Peraturan Menteri Keuangan Nomor 171/PMK.07/2022 tentang Pengelolaan Insentif Fiskal
4. Peraturan Menteri Keuangan Nomor 201/PMK.07/2022 tentang Pengelolaan Dana Desa.
5. Peraturan Menteri Keuangan Nomor 211/PMK.07/2022 tentang Perubahan Ketiga Atas Peraturan Menteri Keuangan Nomor 139/PMK.07/2019 tentang Pengelolaan Dana Bagi Hasil, Dana Alokasi Umum dan Dana Otonomi Khusus.

6. Peraturan Menteri Keuangan Nomor 212/PMK.07/2022 tentang Indikator Tingkat Kinerja Daerah dan Ketentuan Umum Bagian Dana Alokasi Umum yang ditentukan Penggunaanya Tahun Anggaran 2023.
7. Peraturan Menteri Keuangan Nomor 3/PMK.07/2023 tentang Rincian Dana Bagi Hasil Cukai Hasil Tembakau Menurut Daerah Provinsi /Kabupaten/Kota Tahun Anggaran 2023.
8. Keputusan Menteri Keuangan Republik Indonesia Nomor 10/KM.7 /2022 tentang Pemotongan Dana Alokasi Umum Tahun Anggaran 2022 Tahap Pertama Atas Sisa Dana Alokasi Khusus Non Fisik di Rekening Kas Umum Daerah sampai dengan Tahun Anggaran 2021.
9. Peraturan Menteri Keuangan Republik Indonesia Nomor 19 Tahun 2023 tentang Pengelolaan Dana Bagi Hasil dan/atau Dana Alokasi Umum yang Disalurkan Secara Non Tunai Melalui Fasilitas *Treasury Deposit Facility.*
10. Surat Direktur Jenderal Perimbangan Keuangan Kementerian Keuangan Nomor S-173/PK/2022 tentang Penyampaian Rincian Alokasi Transfer Daerah Tahun Anggaran 2023.
11. Peraturan Gubernur Jawa Tengah Nomor 38 Tahun 2022 tentang Alokasi Dana Bagi Hasil Cukai Hasil Tembakau Bagian Pemerintah Provinsi Jawa Tengah dan Pemerintah Kabupaten/Kota di Jawa Tengah Tahun Anggaran 2023.
12. Surat Gubernur Jawa Tengah Nomor 900/0021642, perihal Penyampaian Alokasi Belanja Transfer APBD Provinsi Jawa Tengah Tahun Anggaran 2023

Pada Tahun Anggaran 2023, realisasi pendapatan transfer sebesar Rp1.874.941.153.899,00 atau mencapai 100,84% dari target anggaran sebesar Rp1.859.276.813.427,00. Ini mengalami peningkatan sebesar 1,43% dari realisasi Tahun Anggaran 2022 sebesar Rp1.848.525.446.302,00.

5.1.1.b.1) Transfer Pemerintah Pusat

Realisasi Pendapatan Transfer Pemerintah Pusat Tahun Anggaran 2023 sebesar Rp1.730.465.289.780,00 atau 101,41% dari anggaran sebesar Rp1.706.324.895.427,00. Ini mengalami peningkatan sebesar 1,53% dari realisasi tahun 2022 sebesar Rp1.704.401.246.002,00.

Masing-masing dasar penerimaan untuk penetapan definitif maupun penetapan kelebihan/kekurangan realisasi pembayarannya sesuai dengan Peraturan Presiden dan Peraturan Menteri Keuangan. Asumsi yang diberlakukan untuk Pendapatan Transfer Pemerintah Pusat yaitu:

a) Penetapan pagu anggaran Transfer Pemerintah Pusat - Dana Perimbangan berdasarkan Peraturan Presiden dan Peraturan Menteri Keuangan, yang ditetapkan sesuai peruntukannya sebelum penetapan Perubahan Anggaran Pendapatan dan Belanja Daerah Kabupaten Purworejo TA 2023.
b) Realisasi pendapatan Transfer Pemerintah Pusat – Dana Perimbangan berdasarkan realisasi transfer yang masuk ke rekening kas umum daerah tanggal 1 Januari sampai 31 Desember 2023.
c) Atas kelebihan/kekurangan transfer akan dicatat sebagai hutang/piutang apabila Pemerintah Pusat telah menerbitkan peraturan definitif atau dokumen lainnya sebagai informasi yang mendukung penetapan hutang/piutang.

Adapun rincian masing-masing pendapatan transfer pemerintah pusat TA 2023 dan TA 2022 sesuai Peraturan Daerah dapat diuraikan sebagai berikut:

Tabel 5.28 Anggaran dan Realisasi Pendapatan Transfer Pemerintah Pusat T.A. 2023 dan T.A. 2022

No	Uraian	Anggaran T.A. 2023 (Rp)	Realisasi T.A. 2023 (Rp)	%	Realisasi T.A. 2022 (Rp)
5.1.1.b.1)	**Pendapatan Transfer Pemerintah Pusat**	**1.706.324.895.427,00**	**1.730.465.289.780,00**	**101,41**	**1.704.401.246.002,00**
5.1.1.b.1).a)	**Dana Perimbangan**	**1.302.838.123.427,00**	**1.314.410.737.780,00**	**100,89**	**1.316.418.832.627,00**
	1 Dana Bagi Hasil (DBH)	29.935.352.313,00	32.334.378.132,00	108,01	32.739.696.982,00
	2 Dana Alokasi Umum (DAU)	945.925.362.000,00	957.767.136.834,00	101,25	909.104.885.900,00
	3 Dana Alokasi Khusus (DAK) Fisik	51.790.242.500,00	48.952.081.524,00	94,52	103.931.970.159,00
	4 Dana Alokasi Khusus (DAK) Non Fisik	275.187.166.614,00	275.357.141.290,00	100,06	270.642.279.586,00
5.1.1.b.1).b)	**Insentif Fiskal**	**31.653.321.000,00**	**31.653.321.000,00**	**100.00**	**41.600.943.000,00**
5.1.1.b.1).c)	**Dana Desa**	**371.833.451.000,00**	**384.401.231.000,00**	**103,38**	**346.381.470.375,00**

Sumber : LRA Kabupaten Purworejo Tahun Anggaran 2023.

5.1.1.b.1).a) Dana Perimbangan

1. Dana Bagi Hasil

Dana Bagi Hasil merupakan pendapatan atas pembagian hasil-hasil pajak dan bukan pajak yang ditransfer ke Kabupaten Purworejo.

Sampai dengan 31 Desember 2023 Dana Bagi Hasil terealisasi sebesar Rp32.334.378.132,00 atau mencapai 108,01% dari Anggaran sebesar Rp29.935.352.313,00.

Realisasi tersebut mengalami penurunan sebesar 1,24% dari realisasi TA 2022 sebesar Rp32.739.696.982,00.

Adapun rincian alokasi dan realisasi Dana Bagi Hasil TA 2023 dapat diuraikan sebagai berikut:.

Tabel 5.29 Anggaran dan Realisasi Dana Bagi Hasil T.A. 2023

No	Uraian	Anggaran T.A. 2023 (Rp)	Realisasi T.A. 2023 (Rp)	%	Realisasi T.A. 2022 (Rp)
1	DBH Pajak	13.499.505.000,00	15.611.660.196,00	115,65	19.428.227.318,00
2	DBH Cukai Hasil Tembakau	14.690.228.313,00	14.690.228.313,00	100,00	10.261.580.814,00
3	DBH Sumber Daya Alam	1.745.619.000,00	2.032.489.623,00	116,43	3.049.888.850,00
Jumlah Dana Bagi Hasil		**29.935.352.313,00**	**32.334.378.132,00**	**108,01**	**32.739.696.982,00**

Sumber : LRA Kabupaten Purworejo Tahun Anggaran 2023.

a. Bagi Hasil Pajak

Realisasi bagi hasil pajak TA 2023 sebesar Rp15.611.660.196,00 atau 115,65% dari anggaran Rp13.499.505.000,00. Realisasi tersebut terdiri dari Bagi Hasil Pajak Bumi dan Bangunan, Bagi Hasil Pajak Penghasilan Pasal 21, dan Bagi Hasil Pajak Penghasilan Pasal 25 dan Pasal 29.

Realisasi tersebut mengalami penurunan sebesar 19,64% dari realisasi TA 2022 sebesar Rp19.428.227.318,00.

Rincian Bagi Hasil Pajak sebagaimana dalam tabel berikut:

Tabel 5.30 Alokasi dan Realisasi Pendapatan Bagi Hasil Pajak T.A. 2023

No	Uraian	Anggaran T.A. 2023 (Rp)	Realisasi T.A. 2023 (Rp)	%	Realisasi T.A. 2022 (Rp)
1	DBH Pajak Bumi dan Bangunan	2.122.919.000,00	2.875.945.959,00	135,47	7.465.370.601,00
2	DBH PPh Pasal 21	10.063.854.000,00	11.422.982.237,00	113,51	10.405.613.984,0
3	DBH PPh Pasal 25 dan Pasal 29/WPOPDN	1.312.732.000,00	1.312.732.000,00	100,00	1.557.242.733,00
Jumlah Dana Bagi Hasil Pajak		**13.499.505.000,00**	**15.611.660.196,00**	**115,65**	**19.428.227.318,00**

Sumber : LRA Kabupaten Purworejo Tahun Anggaran 2023.

b. Bagi Hasil Cukai Tembakau

Realisasi transfer yang berasal dari Bagi Hasil Cukai Hasil Tembakau Tahun 2023 sebesar Rp14.690.228.313,00 atau 100,00% dari anggaran sebesar Rp14.690.228.313,00. Realisasi tersebut mengalami peningkatan sebesar 43,16% dari realisasi tahun 2022 sebesar Rp10.261.580.814,00.

c. Bagi Hasil Sumber Daya Alam

Realisasi Bagi Hasil Sumber Daya Alam Tahun 2023 sebesar Rp 2.032.489.623,00 atau sebesar 116,43 % dari anggaran sebesar Rp1.745.619.000,00. Realisasi tersebut mengalami penurunan sebesar 33,36% dari realisasi tahun 2022 sebesar Rp3.049.888.850,00

Adapun rincian masing-masing Anggaran dan Realisasi Bagi Hasil Sumber Daya Alam TA 2023 dan TA 2022 dapat dirinci sebagai berikut:

Tabel 5.31 Anggaran dan Realisasi Pendapatan Bagi Hasil Sumber Daya Alam T.A. 2023 dan T.A. 2022

No	Uraian	Anggaran T.A. 2023 (Rp)	Realisasi T.A. 2023 (Rp)	%	Realisasi T.A. 2022 (Rp)
1	DBH Sumber Daya Alam (SDA) Minyak Bumi	21.649.000,00	23.720.996,00	109,57	68.880.379,00
2	DBH Sumber Daya Alam (SDA) Gas Bumi	133.601.000,00	155.597.345,00	116,46	394.616.382,00
3	DBH Sumber Daya Alam (SDA) Pengusahaan Panas Bumi	12.609.000,00	18.610.460,00	147,60	198.124.609,00
4	DBH Sumber Daya Alam (SDA) Mineral dan Batubara-Landrent	970.000,00	1.106.568,00	114,08	12.956.395,00
5	Dana Bagi Hasil (DBH) Sumber Daya Alam (SDA) Mineral dan Batubara-Royalty	0,00	0,00	0,00	1.659.085,00
6	DBH Sumber Daya Alam (SDA) Kehutanan- Provisi Sumber Daya Hutan (PSDH)	223.544.000,00	268.455.043,00	120,09	415.341.000,00
7	DBH Sumber Daya Alam (SDA) Perikanan	1.353.246.000,00	1.564.999.211,00	115,65	1.958.311.000,00
Jumlah Dana Bagi Hasil Sumber Daya Alam		**1.745.619.000,00**	**2.032.489.623,00**	**116,43**	**3.049.888.850,00**

Sumber : LRA Kabupaten Purworejo Tahun Anggaran 2023.

Rincian penjelasan Pendapatan Bagi Hasil Sumber Daya Alam TA 2023 sebagai berikut ini.

1) DBH Sumber Daya Alam (SDA) Minyak Bumi

Realisasi Bagi Hasil Sumber Daya Alam Minyak Bumi sebesar Rp 23.720.996,00 atau 109,57 % dari anggaran sebesar Rp 21.649.000,00 Realisasi tersebut menurun sebesar 65,56% dari realisasi tahun 2022 sebesar Rp 68.880.379,00.

2) ***DBH Sumber Daya Alam (SDA) Gas Bumi***

Realisasi Bagi Hasil Sumber Daya Alam Gas Bumi tahun 2023 mencapai Rp 155.597.345,00 atau 116,46% dari anggaran sebesar Rp 133.601.000,00.
Realisasi tersebut menurun sebesar 60,57,% dari realisasi tahun 2022 sebesar Rp. 394.616.382,00

3) ***DBH Sumber Daya Alam (SDA) Pengusahaan Panas Bumi***

Realisasi Bagi Hasil Sumber Daya Alam Panas Bumi tahun 2023 mencapai Rp18.610.460,00 atau 147,60% dari anggaran sebesar Rp12.609.000,00.
Realisasi tersebut menurun sebesar 90,61 % dari realisasi tahun 2022 sebesar Rp198.124.609,00.

4) ***DBH Sumber Daya Alam (SDA) Mineral dan Batubara-Landrent***

Bagi Hasil Sumber Daya Alam (SDA) Mineral dan Batubara-Landrent pada tahun 2023 dianggarkan sebesar Rp. 970.000,00, terdapat Realisasi sebesar Rp1.106.568,00 atau mencapai 114,08%. Realisasi tersebut menurun sebesar 91,46 % dari realisasi tahun 2022 sebesar Rp12.956.395,00.

5) ***DBH Sumber Daya Alam (SDA) Kehutanan- Provisi Sumber Daya Hutan (PSDH)***

Realisasi Bagi Hasil Sumber Daya Alam kehutanan – Provisi Sumber Daya Hutan (PSDH) Tahun 2023 mencapai Rp 268.455.043,00 atau 120,09% dari anggaran sebesar Rp223.544.000,00.
Realisasi tersebut mengalami penurunan sebesar 35,37 % dari realisasi tahun 2022 sebesar Rp415.341.000,00,00.

6) ***DBH Sumber Daya Alam (SDA) Perikanan***

Realisasi Bagi Hasil Sumber Daya Alam Perikanan tahun 2023 mencapai Rp1.564.999.211,00 atau 115,65% dari anggaran sebesar Rp1.353.246.000,00.
Realisasi tersebut mengalami penurunan sebesar 20,08 % dari realisasi tahun 2022 sebesar Rp1.958.311.000,00.

2. Dana Alokasi Umum

Realisasi penerimaan dari Dana Alokasi Umum Tahun Anggaran 2023 sebesar Rp957.767.136.834,00 atau sebesar 101,25% dari target anggaran sebesar Rp945.925.362.000,00.

Realisasi tersebut mengalami kenaikan sebesar 5,35% dari realisasi tahun 2022 sebesar Rp909.104.885.900,00.

Adapun rincian masing-masing Anggaran dan Realisasi Dana Alokasi Umum TA 2023 dapat dirinci sebagai berikut:

Tabel 5.32 Anggaran dan Realisasi Dana Alokasi Umum T.A. 2023

No	Uraian	Anggaran T.A. 2023 (Rp)	Realisasi T.A. 2023 (Rp)	%
1	DAU yang tidak ditentukan Penggunaannya	701.196.545.000,00	713.038.319.834,00	101,68
2	DAU yang ditentukan Penggunaannya	244.728.817.000,00	244.728.817.000,00	100,00
Jumlah Dana Alokasi Umum		**945.925.362.000,00**	**957.767.136.834,00**	**101,25**

Sumber : LRA Kabupaten Purworejo Tahun Anggaran 2023.

a. DAU Yang tidak ditentukan Penggunaannya

Realisasi penerimaan dari Dana Alokasi Umum Yang tidak ditentukan Penggunaannya Tahun Anggaran 2023 sebesar Rp713.038.319.834,00 atau sebesar 101,68% dari target anggaran sebesar Rp701.196.545.000,00.

Realisasi melebihi 100% karena selisihnya merupakan Alokasi DAU Tambahan THR bagi ASN Guru Daerah yang disalurkan sesuai dengan ketentuan sebagai berikut :

1) Dana THR dan Gaji Ketiga Belas Guru berupa 50% TPG/Tamsil bagi ASN Guru yang gaji pokoknya bersumber dari APBD yang tidak menerima TPP TA 2023 telah disalurkan ke Kas Daerah Kab. Purworejo sesuai hasil verifikasi data yang disampaikan Pemda dengan data penerima TPG/Tamsil yang dimiliki Pemerintah Pusat.

2) Sesuai dengan PP Nomor 15 Tahun 2023 tentang Pemberian Tunjangan Hari Raya dan Gaji Ketiga Belas kepada Aparatur Negara, Pensiunan, Penerima Pensiun, dan Penerima Tunjangan Tahun 2023, pemberian THR dan Gaji Ketiga belas kepada ASN Guru yang tidak mendapatkan TPP/Tukinda adalah sebesar paling banyak 50% dari TPG/Tamsil yang diterima 1 bulan.

3) Ketentuan dalam PP Nomor 15 Tahun 2023, nominal yang diberikan adalah paling banyak 50% dari TPG/Tamsil, oleh karena itu, Dana TPG dan Gaji Ketigabelas yang telah disalurkan ke RKUD, silakan dapat disalurkan kepada ASN Guru penerima untuk pembayaran THR dan Gaji Ketiga belas sesuai ketentuan dalam PP Nomor 15 Tahun 2023.

4) Penyaluran dari Pemerintah Pusat untuk pembayaran THR dan gaji ketigabelas Tahun 2023 bagi ASN Guru bersifat final sehingga tidak ada penambahan penyaluran.

5) Kebijakan penyaluran kepada ASN Guru penerima diserahkan kepada masing-masing Pemda dengan memenuhi ketentuan dalam PP Nomor 15 Tahun 2023.

b. DAU yang ditentukan Penggunaannya

Realisasi penerimaan dari Dana Alokasi Umum Yang ditentukan Penggunaannya Tahun Anggaran 2023 sebesar Rp244.728.817.000,00 atau sebesar 100,00% dari target anggaran sebesar Rp244.728.817.000,00.

Rincian penjelasan Pendapatan DAU yang ditentukan Penggunaannya TA 2023 sebagaimana dalam tabel berikut ini.

Tabel 5.33 Anggaran dan Realisasi Dana Alokasi Umum yang sudah ditentukan penggunaannya T.A. 2023

No	Uraian	Anggaran T.A. 2023 (Rp)	Realisasi T.A. 2023 (Rp)	%
1	Penggajian Formasi P3K	66.170.904.000,00	66.170.904.000,00	100,00
2	Pendanaan Kelurahan	5.000.000.000,00	5.000.000.000,00	100,00
3	Bidang Pendidikan	118.530.746.000,00	118.530.746.000,00	100,00
4	Bidang Kesehatan	28.432.195.000,00	28.432.195.000,00	100,00
5	Bidang Pekerjaan Umum	26.594.972.000,00	26.594.972.000,00	100,00
Jumlah DAU yang ditentukan Penggunaannya		**244.728.817.000,00**	**244.728.817.000,00**	**100,00**

Sumber : LRA Kabupaten Purworejo Tahun Anggaran 2023.

3. Dana Alokasi Khusus Fisik

Realisasi DAK Fisik Tahun 2023 sebesar Rp48.952.081.524,00 atau mencapai 94,52% dari anggaran sebesar Rp51.790.242.500,00. Dapat dijelaskan bahwa realisasi tersebut disebabkan karena pengajuan didasarkan nilai kontrak.

Jika dibandingkan dengan realisasi tahun 2022 sebesar Rp103.931.970.159,00, penerimaan dari Dana Alokasi Khusus Fisik Tahun 2022 mengalami penurunan sebesar -52,90 %.

Rincian Dana Alokasi Khusus Fisik per Jenis T.A. 2023 adalah sebagai berikut:

Tabel 5.34 Anggaran dan Realisasi Pendapatan Dana Alokasi Khusus Fisik T.A. 2023

No	Uraian	Anggaran T.A. 2023 (Rp)	Realisasi T.A. 2023 (Rp)	%	Realisasi T.A. 2022 (Rp)
1	DAK Fisik-Bidang Pendidikan-Reguler-PAUD	1.144.706.000,00	1.072.539.000,00	93,70	0,00
2	DAK Fisik-Bidang Pendidikan-Reguler-SD	5.576.917.000,00	5.364.440.400,00	96,19	6.717.808.300,00
3	DAK Fisik-Bidang Pendidikan-Reguler-SMP	7.045.355.000,00	6.912.508.200,00	98,11	6.176.886.000,00
4	DAK Fisik-Bidang Pendidikan-Reguler-SKB	0,00	0,00	0,00	227.642.340,00
5	DAK Fisik-Bidang Kesehatan dan KB-Reguler-Pelayanan Kefarmasian	0,00	0,00	0,00	2.710.319.077,00
6	DAK Fisik-Bidang Kesehatan dan KB-Penugasan-Peningkatan Pencegahan dan Pengendalian Penyakit dan Sanitasi Total Berbasis Masyarakat	2.327.659.000,00	2.309.783.000,00	99,23	3.071.027.480,0
7	DAK Fisik-Bidang Kesehatan dan KB-Reguler-KB	3.023.430.000,00	2.895.233.047,00	95,76	285.650.000,00
8	DAK Fisik-Bidang Kesehatan dan KB-Penugasan-Penurunan Stunting (KB)	0,00	0,00	0,00	67.047.700,0
9	DAK Fisik-Bidang Perumahan dan Permukiman-Reguler-Penyediaan Rumah Swadaya	0,00	0,00	0,00	1.224.024.000,00
10	DAK Fisik-Bidang Industri Kecil dan Menengah-Penugasan-Pembangunan Sentra IKM dan Revitalisasi Sentra IKM	7.465.426.000,00	7.091.481.110,00	94,99	10.128.164.026,0

No	Uraian	Anggaran T.A. 2023 (Rp)	Realisasi T.A. 2023 (Rp)	%	Realisasi T.A. 2022 (Rp)
11	DAK Fisik-Bidang Pertanian-Penugasan-Pembangunan/Renovasi Sarana dan Prasarana Fisik Dasar Pembangunan Pertanian	0,00	0,00	0,00	4.284.264.591,00
12	DAK Fisik-Bidang Pariwisata-Penugasan	5.066.053.000,00	4.666.250.625,00	92,11	1.183.137.837,00
13	DAK Fisik-Bidang Jalan-Reguler-Jalan	0,00	0,00	0,00	19.685.297.200,00
14	DAK Fisik-Bidang Jalan-Penugasan-Jalan	0,00	0,00	0,00	15.048.675.000,0
15	DAK Fisik-Bidang Air Minum-Reguler	0,00	0,00	0,00	6.684.183.700,00
16	DAK Fisik-Bidang Sanitasi-Reguler	0,00	0,00	0,00	3.997.473.000,00
17	DAK Fisik-Bidang Irigasi-Penugasan	0,00	0,00	0,00	6.317.374.800,00
18	DAK Fisik-Bidang Kesehatan dan KB-Reguler-Peningkatan Kesiapan Sistem Kesehatan	0,00	0,00	0,00	3.161.604.400,00
19	DAK Fisik-Bidang Air Minum-Penugasan	11.000.557.000,00	10.087.097.000,00	91,70	0,00
20	DAK Fisik-Bidang Sanitasi-Penugasan	4.324.548.000,00	4.324.534.800,00	100,00	0,00
21	DAK Fisik-Bidang Lingkungan Hidup dan Kehutanan-Penugasan-Lingkungan Hidup	1.108.434.000,00	1.098.130.000,00	99,07	2.667.267.003,00
22	DAK Fisik-Bidang Kesehatan dan KB-Reguler-Penurunan AKI dan AKB	1.476.020.000,00	1.118.000.000,00	75,74	10.294.123.705,00
23	DAK Fisik-Bidang Kesehatan dan KB-Reguler-Penguatan Sistem Kesehatan	2.231.137.500,00	2.012.084.342,00	90,18	0,00
Jumlah Realisasi Dana Alokasi Khusus Fisik		**51.790.242.500,00**	**48.952.081.524,00**	**94,52**	**103.931.970.159,00**

Sumber : LRA Kabupaten Purworejo Tahun Anggaran 2023.

4. Dana Alokasi Khusus *Non Fisik*

Realisasi Dana Alokasi Khusus Non Fisik TA 2023 sebesar Rp275.357.141.290,00 atau mencapai 100,06% dari anggaran sebesar Rp275.187.166.614,00 .

Realisasi tersebut mengalami peningkatan sebesar 1,74% dari realisasi TA 2022 sebesar Rp270.642.279.586,00.

Rincian Dana Alokasi Khusus Non Fisik per Jenis TA 2023 dapat dilihat sebagai berikut :

Tabel 5.35 Anggaran dan Realisasi Pendapatan Dana Alokasi Khusus Non Fisik TA 2023

No	Uraian	Anggaran T.A. 2023 (Rp)	Realisasi T.A. 2023 (Rp)	%	Realisasi T.A. 2022 (Rp)
1	DAK Non Fisik-BOS Reguler	82.547.000.000,00	80.998.909.805,00	98,12	81.778.891.182,00
2	DAK Non Fisik-BOS Kinerja	3.225.000.000,00	3.225.000.000,00	100,00	0,00
3	DAK Non Fisik-TPG PNSD	144.973.217.020,00	143.515.185.482,00	98,99	141.835.765.830,00
4	DAK Non Fisik-Tamsil Guru PNSD	4.734.000.000,00	4.734.000.000,00	100,00	2.680.716.500,00
5	DAK Non Fisik-BOP PAUD	11.586.600.000,00	11.565.598.900,00	99,82	11.116.037.000,00
6	DAK Non Fisik-BOP Pendidikan Kesetaraan	1.166.300.000,00	1.121.300.000,00	96,14	692.100.000,0

No	Uraian	Anggaran T.A. 2023 (Rp)	Realisasi T.A. 2023 (Rp)	%	Realisasi T.A. 2022 (Rp)
7	DAK Non Fisik-BOP Museum dan Taman Budaya-Museum	700.000.000,00	699.667.290,00	99,95	0,00
8	DAK Non Fisik-BOKKB-BOK	11.834.716.181,00	15.522.418.400,00	131,16	20.767.205.648,00
9	DAK Non Fisik-BOKKB-Pengawasan Obat dan Makanan	445.272.000,00	0,00	0,00	0,00
10	DAK Non Fisik-PK2UKM	493.442.600,00	493.442.600,00	100,00	1.839.444.500,00
11	DAK Non Fisik-Dana Pelayanan Kepariwisataan	869.465.100,00	869.465.100,00	100,00	749.100.100,00
12	DAK Non Fisik-Fasilitasi Penanaman Modal	339.319.408,00	339.319.408,00	100,00	340.295.864,00
13	DAK Non Fisik-BOKB-KB	8.235.759.305,00	8.235.759.305,00	100,00	8.299.596.440,00
	DAK Non Fisik-Dana Pelayanan Perlindungan Perempuan dan Anak	0,00	0,00	0,00	369.526.522,00
14	DAK NonFisik-Dana Ketahanan Pangan dan Pertanian	615.150.000,00	615.150.000,00	100,00	173.600.000,00
15	DAK Non Fisik-Dana Penguatan Kapasitas Kelembagaan Sentra IKM	3.421.925.000,00	3.421.925.000,00	100,00	0,00
Jumlah Realisasi Dana Alokasi Khusus Non Fisik		***275.187.166.614,00***	***275.357.141.290,00***	***100,06***	***270.642.279.586,00***

Sumber : LRA Kabupaten Purworejo Tahun Anggaran 2023.

5.1.1.b.1).b) Insetif Fiskal

Realisasi Insetif Fiskal Tahun 2023 adalah sebesar Rp31.653.321.000,00 atau 100% dari target anggaran.

Realisasi tersebut mengalami penurunan sebesar -23,91% dari realisasi tahun 2022 yang nilainya sebesar Rp41.600.943.000,00.

5.1.1.b.1).c) Dana Desa

Realisasi Dana Desa Tahun 2023 adalah sebesar Rp384.401.231.000,00 atau mencapai 103,38% dari anggaran sebesar 371.833.451.000,00.

Realisasi anggaran melebihi target anggaran karena terdapat tambahan dana desa sebesar Rp12.567.780.000,00 untuk 90 desa berdasarkan Surat Dirjen Perimbangan Keuangan Kemenkeu RI No.S-129/PK/2023 tentang Pemberitahuan Rincian Tambahan Dana Desa T.A. 2023 pada *Website* DJPK dan sudah dicantumkan dalam Perbup. Purworejo No.94 Tahun 2023 tentang Perubahan atas Perbup Purworejo No. 42 Tahun 2023 tentang Penjabaran Perubahan APBD Kabupaten Purworejo T.A. 2023.

Realisasi tersebut mengalami peningkatan sebesar 10,98 % dari realisasi tahun 2022 yang nilainya sebesar Rp346.381.470.375,00. Dana Desa di Kabupaten Purworejo dialokasikan untuk 469 desa di 16 Kecamatan.

5.1.1.b.2) Transfer Antar Daerah

Transfer Antar Daerah terdiri dari Pendapatan Bagi Hasil Pajak Provinsi Jawa Tengah dan Bantuan Keuangan Khusus dari Pemerintah Provinsi Jawa Tengah. Realisasi transfer antar daerah pada tahun 2023 mencapai sebesar Rp144.475.864.119,00 atau 94,46% dari anggaran sebesar Rp152.951.918.000,00. Terjadi peningkatan sebesar 0,24% dari realisasi tahun 2022 sebesar Rp144.124.200.300,00. Rincian target dan realisasi transfer antar daerah tahun 2023 dan 2022 sebagaimana tersebut dalam tabel berikut:

Tabel 5.36 Anggaran dan Realisasi Transfer Antar Daerah T.A. 2023 dan T.A. 2022

No	Uraian	Anggaran T.A. 2023 (Rp)	Realisasi T.A. 2023 (Rp)	%	Realisasi T.A. 2022 (Rp)
Pendapatan Transfer Antar Daerah		152.951.918.000,00	144.475.864.119,00	**94,46**	**144.124.200.300,00**
1	Pendapatan Bagi Hasil Pajak	132.930.168.000,00	124.577.393.119,00	93,72	118.603.095.000,00
2	Bantuan Keuangan Khusus dari Pemerintah Provinsi	20.021.750.000,00	19.898.471.000,00	99,38	25.521.105.300,00

Sumber : LRA Kabupaten Purworejo Tahun Anggaran 2023.

5.1.1.b.2).a) *Bagi Hasil Pajak*

Berdasarkan Peraturan Gubernur Jawa Tengah Nomor 67 Tahun 2014 tentang Tata Cara Bagi Hasil Penerimaan Pajak Daerah Provinsi Jawa Tengah Kepada Kabupaten/Kota di Provinsi Jawa Tengah, disebutkan bahwa penyaluran Bagi Hasil pajak dilaksanakan setiap bulan kecuali untuk penyaluran pajak rokok dilakukan setiap triwulan.

Realisasi dari penerimaan Transfer Pemerintah Provinsi yang berasal dari pos Bagi Hasil Pajak sebesar Rp 124.577.393.119,00 atau 93,72% dari anggaran sebesar Rp132.930.168.000,00.

Dalam perjalanan waktu, secara total Bagi Hasil Pajak Daerah kepada Kabupaten Purworejo mengalami penurunan, yang ditetapkan dengan Keputusan Gubernur Jateng Nomor : 973/136 Tahun 2022 tentang Perubahan Alokasi Bagi Hasil Penerimaan Pajak Daerah Provinsi Jawa Tengah kepada Kabupaten/Kota di Jawa Tengah TA 2022 Alokasi Kurang Salur Bagi Hasil Penerimaan Pajak Daerah Provinsi Jawa Tengah Kepada Kabupaten/Kota di Jawa Tengah TA 2021. Namun demikian, perubahan alokasi tersebut belum tercantum dalam APBD Perubahan Kabupaten Purworejo TA 2022, karena APBD Perubahan Propinsi Jawa Tengah ditetapkan setelah APBD Perubahan Kabupaten Purworejo TA 2022 ditetapkan.

Berdasarkan DPPA PPKD Provinsi Jawa Tengah TA 2022 Nomor 01801/DPPA/2022 tanggal 3 November 2022 total alokasi Bagi Hasil Pajak Daerah kepada Kabupaten Purworejo turun menjadi Rp 118.603.095.000,00. Meskipun terdapat penurunan total alokasi tersebut secara rinci yang mengalami penurunan alokasi anggaran hanya pada Bagi Hasil Pajak Rokok. Sedangkan Bagi Hasil PKB, BBNKB, BBKB dan PAP justru mengalami kenaikan.

Tabel 5.37 Alokasi, Anggaran dan Realisasi Pendapatan Bagi Hasil Pajak Dari Provinsi T.A. 2023 dan 2022

No	Uraian	Anggaran Perubahan T.A. 2023 (Rp)	Anggaran Perubahan Setelah Perubahan T.A. 2023 Prop Jateng (Rp)	Realisasi T.A. 2023 (Rp)	Prosentase terhadap Anggaran Perubahan 2023 (%)	Realisasi T.A 2022 (Rp)
1	Bagi Hasil Pajak Kendaraan Bermotor	32.218.111.000,00	32.817.861.557,00	30.080.633.262,00	93,37	29.213.357.889,00
2	Bagi Hasil Bea Balik Nama Kendaraan Bermotor	19.026.535.000,00	19.290.416.050,00	15.051.331.148,00	79,11	14.502.340.710,00
3	Bagi Hasil Pajak Bahan Bakar Kendaraan Bermotor	30.975.747.000,00	32.586.826.559,00	32.957.877.227,00	106,40	26.951.640.322,00
4	Bagi Hasil Pajak Air Permukaan	77.064.000,00	75.007.327,00	63.916.930,00	82,94	79.679.429,00
5	Pendapatan Bagi Hasil Pajak Rokok	50.632.711.000,00	50.573.797.000,00	46.423.634.552,00	91,69	47.856.076.650,00
	Jumlah Pendapatan Bagi Hasil Pajak	132.930.168.000,00	135.343.908.493,00	124.577.393.119,00	***93,72***	***118.603.095.000,00***

Sumber : LRA Kabupaten Purworejo Tahun Anggaran 2023.

Penjelasan lebih lanjut terkait Transfer Pemerintah Provinsi berupa Bagi Hasil Pajak adalah sebagai berikut:

a. Bagi Hasil Pajak Kendaraan Bermotor

Realisasi penerimaan Bagi Hasil Pajak Kendaraan Bermotor TA 2023 adalah sebesar Rp30.080.633.262,00 atau 93,37% dari anggaran sebesar Rp32.218.111.000,00,00.

Realisasi tersebut mengalami peningkatan sebesar 2,97% dari realisasi tahun 2022 sebesar Rp29.213.357.889,00.

Berdasarkan Surat Kepala Badan Pengelolaan Pendapatan Daerah Provinsi Jawa Tengah Nomor 971.1/020.62 tanggal 3 Pebruari 2023 Perihal Pemberitahuan kurang/ (lebih) Salur Bagi Hasil Pajak Daerah Provinsi Jawa Tengah kepada Kabupaten/Kota se Jawa Tengah Tahun 2022 terdapat kurang salur sebesar Rp1.070.072.557,00.

b. Bagi Hasil Bea Balik Nama Kendaraan Bermotor

Realisasi penerimaan Bagi Hasil dari Bea Balik Nama Kendaraan Bermotor TA 2023 sebesar Rp15.051.331.148,00 atau 79,11 % dari anggaran Rp19.026.535.000,00.

Realisasi tersebut mengalami peningkatan sebesar 3,79% dari realisasi tahun 2022 yang sebesar Rp14.502.340.710,00.

Berdasarkan Surat Kepala Badan Pengelolaan Pendapatan Daerah Provinsi Jawa Tengah Nomor 971.1/020.62 tanggal 3 Pebruari 2023 Perihal Pemberitahuan kurang/ (lebih) Salur Bagi Hasil Pajak Daerah Provinsi Jawa Tengah kepada Kabupaten/Kota se Jawa Tengah Tahun 2022 terdapat kurang salur sebesar Rp575.802.050,00.

c. Bagi Hasil Pajak Bahan Bakar Kendaraan Bermotor

Realisasi penerimaan Bagi Hasil Pajak Bahan Bakar Kendaraan Bermotor sebesar Rp32.957.877.227,00 atau mencapai 106,40% dari anggaran sebesar Rp 30.975.747.000,00.

Realisasi tersebut mengalami kenaikan sebesar 22,29% dari realisasi tahun 2022 yang sebesar Rp26.951.640.322,00.

Berdasarkan Surat Kepala Badan Pengelolaan Pendapatan Daerah Provinsi Jawa Tengah Nomor 971.1/020.62 tanggal 3 Pebruari 2023 Perihal Pemberitahuan kurang/ (lebih) Salur Bagi Hasil Pajak Daerah Provinsi Jawa Tengah kepada Kabupaten/Kota se Jawa Tengah Tahun 2022 terdapat kurang salur sebesar Rp1.769.459.559,00.

d. Bagi Hasil Pajak Air Permukaan

Realisasi penerimaan Bagi Hasil Pajak Air Permukaan TA 2023 sebesar Rp63.916.930,00 atau mencapai 82,94% dari anggaran sebesar Rp77.064.000,00.

Realisasi tersebut mengalami penurunan sebesar -19,78% dari realisasi tahun 2022 sebesar Rp79.679.429,00.

Berdasarkan Surat Kepala Badan Pengelolaan Pendapatan Daerah Provinsi Jawa Tengah

Nomor 971.1/020.62 tanggal 3 Pebruari 2023 Perihal Pemberitahuan kurang/ (lebih) Salur Bagi Hasil Pajak Daerah Provinsi Jawa Tengah kepada Kabupaten/Kota se Jawa Tengah Tahun 2022 terdapat lebih salur sebesar (-) Rp501.673,00.

e. Bagi Hasil Pajak Rokok

Bagi Hasil Pajak Rokok sesuai dengan Undang-Undang Nomor 28 Tahun 2009 tentang Pajak Daerah dan Retribusi Daerah diberlakukan mulai tahun 2014. Realisasi penerimaan Bagi Hasil Pajak Rokok Tahun 2023 adalah sebesar Rp46.423.634.552,00 atau mencapai 91,69% dari anggaran sebesar Rp50.632.711.000,00. Realisasi tersebut mengalami penurunan sebesar -2,99% dari realisasi tahun 2022 sebesar Rp47.856.076.650,00.

Dalam perjalanan waktu, berdasarkan Keputusan Gubernur Jateng Nomor : 973/136 Tahun 2022, terdapat penurunan alokasi anggaran Bagi Hasil Pajak Rokok menjadi sebesar Rp42.355.803.000,00. Sehingga jika didasarkan atas penurunan alokasi tersebut capaian realisasi Bagi hasil Pajak Rokok adalah sebesar 112,99%.

Namun demikian, perubahan alokasi tersebut belum tercantum dalam APBD Perubahan Kabupaten Purworejo TA 2022, karena APBD Perubahan Propinsi Jawa Tengah ditetapkan setelah APBD Perubahan Kabupaten Purworejo TA 2022 ditetapkan.

5.1.1.b.2).b) ***Bantuan Keuangan Khusus dari Pemerintah Daerah Provinsi***

Bantuan Keuangan Khusus dari Pemerintah Daerah Provinsi merupakan penerimaan Bantuan Keuangan Khusus dari Provinsi Daerah Jawa Tengah ke Kabupaten TA 2023, yang penetapannya didasarkan pada DPA (Dokumen Pelaksanaan Anggaran) PPKD Provinsi Jawa Tengah Nomor 01775/DPA/2022 tanggal 15 Desember 2022. Dalam hal ini Pemerintah Kabupaten Purworejo mendapat pagu Anggaran Bantuan Keuangan Khusus sebesar Rp20.021.750.000,00.

Realisasi Bantuan Keuangan Khusus dari Pemerintah Daerah Provinsi TA 2023 dan 2022 adalah sebagai berikut:

Tabel 5.38 Realisasi Bantuan Keuangan Khusus dari Pemerintah Daerah Provinsi T.A. 2023 dan T.A. 2022

No	Uraian	Anggaran T.A. 2023 (Rp)	Realisasi T.A. 2023 (Rp)	%	Realisasi T.A. 2022 (Rp)
1	TMMD	753.000.000,00	753.000.000,00	100,00	753.000.000,00
2	SPPD	150.000.000,00	150.000.000	100,00	0,00
3	Bantuan Sarana Prasarana	18.778.750.000,00	18.659.045.000,00	99,36	24.509.415.000,00
4	Bantuan Pendidikan	340.000.000,00	336.426.000	99,95	258.690.300,00
Jumlah Bantuan Keuangan		***20.021.750.000,00***	***19.898.471.000,00***	***99,38***	***25.521.105.300,00***

Sumber : LRA Kabupaten Purworejo Tahun Anggaran 2023.

Realisasi Bantuan Keuangan Khusus dari Pemerintah Daerah Provinsi TA 2023 mencapai Rp19.898.471.000,00. Realisasi tersebut mengalami penurunan sebesar 2,03% jika dibandingkan dengan realisasi TA 2022 sebesar Rp25.521.105.300,00.

Realisasi masing-masing Pendapatan Bantuan Keuangan dari Pemerintah Daerah Provinsi dapat dijelaskan sebagai berikut:

a. Bantuan Khusus TMMD

Realisasi Bantuan Khusus dari Provinsi Jawa Tengah TA 2023 TMMD adalah sebesar Rp753.000.000,00 atau mencapai 100% dari target anggaran. Bantuan Khusus tersebut merupakan bantuan untuk pelaksanaan TMMD dengan pelaksana DPPPAPMD.

b. Bantuan SPPD

Realisasi Bantuan SPPD dari Provinsi Jawa Tengah TA 2023 adalah sebesar Rp150.000.000,00 atau mencapai 100% dari target anggaran.

c. Bantuan Sarana/Prasarana

Realisasi Bantuan Sarana/prasarana dari Provinsi Jawa Tengah Tahun 2023 sebesar Rp 18.659.045.000,00 atau 99,36 % dari Anggaran sebesar Rp 18.778.750.000,00. Realisasi ini mengalami penurunan sebesar -23,87 % dari realisasi tahun 2022 sebesar Rp 24.509.415.000,00.

Adapun rincian anggaran dan realisasi transfer Bantuan Sarana/prasarana dari Provinsi Jawa Tengah TA 2023 dan 2022 adalah sebagai berikut:

Tabel 5.39 Anggaran dan Realisasi Transfer Bantuan Sarana/Prasarana T.A. 2023 dan 2022

No	Uraian	Anggaran T.A. 2023 (Rp)	Realisasi T.A. 2023 (Rp)	%	Realisasi T.A. 2022 (Rp)
1.	Penggantian Jembatan Sedayu 3 (Ruas Jalan Banyuasin-Pangenharjo) Kab. Purworejo	6.000.000.000,00	5.969.347.000,00	99,49	0,00
2.	Peningkatan Jalan Brenggong-Tlogorejo (Desa Kedunggubah) Kab. Purworejo	3.000.000.000,00	2.998.281.000,00	99,94	0,00
3.	Peningkatan Jalan Jalan Seren-Winong (28) (Lanjutan) KAB. PURWOREJO	2.000.000.000,00	1.973.526.000,00	98,68	0,00
4.	Peningkatan Jalan No Ruas Jalan: 151 KAliwader-Kalitapas Kec. Bener Kab. Purworejo	2.778.750.000,00	2.751.778.000,00	99,03	0,00
5.	Peningkatan Jalan Ruas Jalan Bedono Kluwung-Kedungpomahan Wetan (Desa Bedono Kluwung) Kab. Purworejo	3.000.000.000,00	2.985.223.000,00	99,51	0,0
6.	Revitalisasi/Penyedian Peralatan Dan Bangunan Latihan Kerja UPT BLK DINPERINTRANSNAKER Kab. Purworejo Jln. Cangkrep Kidul No. 1 Purworejo Kab. Purworejo	2.000.000.000,00	1.980.890.000,00	99,04	0,00
7	Peningkatan Jalan Bagelen-Soko Lanjutan (11)	0,00	0,00	0,00	3.899.926.000,00
8	Peningkatan Jalan Kabupaten Ruas Jalan Tridadi - Sumowono (Desa Tawangsari) Kec. Kaligesing Kabupaten Purworejo	0,00	0,00	0,00	2.600.765.000,00
9	Peningkatan Ruas Jalan Ganggeng - Brenggong No. Ruas 58 Desa Ganggeng Kec. Purworejo Kab. Purworejo	0,00	0,00	0,00	1.481.805.000,00
10	Peningkatan Jalan Pituruh - Kesawen - Megulung (81) Desa Kalikotes Kecamatan Pituruh Kabupaten Purworejo	0,00	0,00	0,00	1.876.258.000,00
11	Peningkatan Jalan Ruas Cangkrep - Kemanukan (20) Kab. Purworejo	0,00	0,00	0,00	5.828.691.000,00
12	Peningkatan Jalan Ruas Ngemplak - Tlogosono(162) Kab. Purworejo	0,00	0,00	0,00	3.439.718.000,00
13	Peningkatan Jalan Kaliboto-Guntur (3)	0,00	0,00	0,00	5.382.252.000,00
	Jumlah Realisasi Bantuan Keuangan	***18.778.750.000,00***	***18.659.045.000,00***	***99,36***	***24.509.415.000,00***

Sumber : LRA Kabupaten Purworejo Tahun Anggaran 2023.

d. Bantuan Pendidikan

Realisasi Bantuan Pendidikan dari Provinsi Jawa Tengah TA 2023 sebesar Rp 336.426.000,00 atau mencapai 98,95% dari anggaran sebesar Rp 340.000.000,00.

Realisasi tersebut mengalami peningkatan dari tahun 2022 sebesar 30,05 % dari realisasi Bantuan Pendidikan sebesar Rp258.690.300,00.

Adapun rincian anggaran dan realisasi transfer Bantuan Pendidikan Dari Provinsi Tahun 2023 adalah sebagai berikut:

Tabel 5.40 Anggaran dan Realisasi Bantuan Pendidikan Dari Provinsi T.A. 2023 dan 2022

No	Uraian	Anggaran T.A. 2023 (Rp)	Realisasi T.A. 2023 (Rp)	%	Realisasi T.A. 2022 (Rp)
1	Bantuan Rehab Ruang Kelas Rusak SD Negeri 1 Cangkreplor, Kecamatan Purworejo, Kabupaten Purworejo	55.000.000,00	54.803.000,00	99,64	0,00
2	Bantuan Rehab Ruang Kelas Rusak SD Negeri Dudukulon, Kecamatan Grabag, Kabupaten Purworejo	110.000.000,00	109.513.000,00	99,56	0,00
3	Bantuan Rehab Ruang Kelas Rusak SD Negeri Sukowuwuh, Kecamatan Bener	55.000.000,00	54.654.000,00	99,37	0,00
4	Bantuan Rehab Ruang Kelas Rusak SMP Negeri 32 Purworejo	60.000.000,00	57.719.000,00	96,20	0,00
5	Bantuan Rehab Ruang Kelas Rusak SMP Negeri 36 Purworejo	60,000,000,00	59.737.000,00	99,56	0,00
6	Bantuan Manajemen Pendataan Pendidikan Manajemen Pendataan Pendataan	0,00	0,00	0,00	90.000.000,00
7	Bantuan Rehab Ruang Kelas Rusak SD Negeri Plipiran	0,00	0,00	0,00	79.438.300,00
8	Bantuan Rehab Ruang Kelas Rusak SMP Negeri 24 Purworejo	0,00	0,00	0,00	89.252.000,00
Jumlah Realisasi Bantuan Pendidikan		***340.000.000,00***	***336.426.000,00***	***98,95***	***258.690.300,00***

Sumber : LRA Kabupaten Purworejo Tahun Anggaran 2023.

5.1.1.c Lain-Lain Pendapatan Daerah Yang Sah

Lain-Lain Pendapatan Daerah Yang Sah terdiri dari Pos Pendapatan Hibah dan Lain-Lain Pendapatan Sesuai Ketentuan Perundang-Undangan. Dalam hal ini pada TA 2023 hanya terdiri dari Pendapatan Hibah dari Pemerintah Pusat saja. Realisasi Lain-lain Pendapatan yang sah Tahun anggaran 2023 sebesar Rp1.645.020.161,00 atau mencapai 61,48 % dari anggaran sebesar Rp2.675.497.000,00.

Jika dibandingkan TA 2022 pada pos Lain-Lain Pendapatan Daerah Yang Sah khususnya Pendapatan Hibah dari Pemerintah Pusat yang nilainya sebesar Rp7.198.021.917,00, realisasi tersebut mengalami penurunan sebesar 77,15%.

Rincian anggaran dan realisasi Lain-lain Pendapatan Yang Sah T.A. 2023 dan T.A. 2022 sebagai berikut:

Tabel 5.41 Anggaran dan Realisasi Lain-lain Pendapatan Yang Sah T.A. 2023 dan 2022

No	Uraian	Anggaran T.A. 2023 (Rp)	Realisasi T.A. 2023 (Rp)	%	Realisasi T.A. 2022 (Rp)
1.	**Pendapatan Hibah**	2.675.497.000,00	1.645.020.161,00	61,48	7.198.021.917,00
	a. Pendapatan Hibah dari Pemerintah Pusat	2.675.497.000,00	1.645.020.161,00	61,48	7.198.021.917,00
	Jumlah Realisasi Lain-Lain Pendapatan Daerah Yang Sah	2.675.497.000,00	1.645.020.161,00	**61,48**	**7.198.021.917,00**

Sumber : LRA Kabupaten Purworejo Tahun Anggaran 2023.

5.1.1.c.1) ***Pendapatan Hibah dari Pemerintah Pusat***

Pendapatan Hibah dari Pemerintah Pusat Tahun 2023 berasal dari Hibah IPDMIP dan Hibah Air Minum Perkotaan.

a. Hibah IPDMIP

Realisasi Hibah IPDMIP Tahun 2023 mencapai Rp657.020.161,00 mengalami penurunan dari realisasi tahun 2022 yang nilainya sebesar Rp4.606.466.680,00 .

Dasar Hukum dari pendapatan hibah ini adalah NPHD (Nota Perjanjian Hibah Daerah) antara Pemerintah Pusat dan Pemerintah Kabupaten Purworejo untuk *Integrated Participatory Development and Management of Irrigation Program – IPDMIP* (Program Pengelolaan dan Pengembangan Irigasi Partisipatif Terpadu) Nomor PHD – 051/IPDMIP/PK/2018 tanggal 14 Pebruari 2018.

Dana Hibah IPDMIP penerimaan tahun 2023 merupakan dana hibah yang diberikan oleh Pemerintah kepada Pemerintah Kabupaten Purworejo yang merupakan dana pengganti atas pelaksanaan kegiatan Peningkatan Pendapatan Lahan Pertanian Beririgasi yang dikelola oleh Dinas Ketahanan Pangan dan Pertanian.

Program Dana Hibah IPDMIP sudah selesai dan sampai dengan akhir TA 2023 tidak ada dana pengganti yang belum dibayarkan.

b. Hibah Air Minum Perkotaan

Hibah Air Minum Perkotaan pada tahun 2023 terdapat realisasi sebesar Rp 988.000.000,00. Penerimaan Hibah ini berdasarkan Perjanjian Penerusan Hibah untuk Program Hibah Air Minum Berbasis Kinerja Bantuan Pemerintah Australia antara Pemerintah Pusat dan Pemerintah Kabupaten Purworejo Nomor PPH-16/MK.7/DTK.03/AMBK-DFAT/2021 tanggal : 29 Desember 2021.

Dana HAMBK tersebut merupakan dana hibah hibah yang diberikan oleh Pemerintah kepada Pemerintah Kabupaten Purworejo yang merupakan dana pengganti atas penyertaan modal kepada BUMD Penyelenggara SPAM dalam hal ini PDAM Tirta Perwitasari dalam rangka pelaksanaan kegiatan pencapaian peningkatan kinerja.

5.1.2 Belanja Daerah

Belanja Daerah adalah semua pengeluaran dari Rekening Kas Umum Daerah yang tidak perlu diterima kembali oleh Daerah dan pengeluaran lainnya yang sesuai dengan ketentuan peraturan perundang-undangan diakui sebagai pengurang ekuitas yang merupakan kewajiban daerah dalam 1 (satu) tahun anggaran, sebagaimana maksud Pasal 28 Peraturan Pemerintah Nomor 12 Tahun 2019.

Realisasi Belanja Daerah Kabupaten Purworejo T.A. 2023 dan T.A. 2022 sebagai berikut:

Tabel 5.42 Anggaran dan Realisasi Belanja Daerah T.A. 2023 dan T.A. 2022

No.	Uraian	Anggaran T.A. 2023 (Rp)	Realisasi T.A. 2023 (Rp)	%	Realisasi T.A. 2022 (Rp)
1	**Belanja Daerah**	**2.372.170.229.205,79**	**2.283.247.949.834,00**	**96,25**	**2.347.131.165.050,00**

Sumber : LRA Kabupaten Purworejo Tahun Anggaran 2023.

Realisasi Belanja Daerah T.A. 2023 tersebut mengalami kenaikan sebesar Rp.63.883.215.216 atau 2,72% dari realisasi T.A. 2022.

Adapun rincian realisasi anggaran Belanja Daerah T.A. 2023 sebesar sebagai berikut:

Tabel 5.43 Rincian Anggaran dan Realisasi Belanja Daerah T.A. 2023 dan T.A. 2022

No.	Uraian	Anggaran T.A. 2023 (Rp)	Realisasi T.A. 2023 (Rp)	%	Realisasi T.A. 2022 (Rp)
1	Belanja Operasi	1.545.426.624.903,79	1.468.395.150.359,00	95,02	1.407.986.195.525,00
2	Belanja Modal	276.667.061.768,00	263.302.583.155,00	95,17	419.618.626.696,00
3	Belanja Tak Terduga (BTT)	2.500.000.000,00	0,00	0,00	0,00
4	Belanja Transfer	547.576.542.534,00	551.550.216.320,00	100,73	519.526.342.829,00
Jumlah Belanja Daerah		**2.372.170.229.205,79**	**2.283.247.949.834,00**	**96,25**	**2.347.131.165.050,00**

Sumber : LRA Kabupaten Purworejo Tahun Anggaran 2023.

Data capaian penyerapan anggaran belanja T.A. 2023 dan T.A. 2022 untuk masing-masing SKPD dapat dilihat pada lampiran 5.3.

Selanjutnya Belanja Daerah meliputi Belanja Operasi, Belanja Modal, Belanja Tak Terduga (BTT) dan Transfer.

5.1.2.a Belanja Operasi

Belanja Operasi adalah pengeluaran anggaran untuk kegiatan sehari-hari Pemerintah Daerah yang memberi manfaat jangka pendek, sebagaimana maksud Pasal 55 Peraturan Pemerintah Nomor 12 Tahun 2019.

Realisasi Belanja Operasi Kabupaten Purworejo T.A. 2023 dan T.A. 2022 sebagai berikut:

Tabel 5.44 Anggaran dan Realisasi Belanja Operasi T.A. 2023 dan T.A. 2022

No.	Uraian	Anggaran T.A. 2023 (Rp)	Realisasi T.A. 2023 (Rp)	%	Realisasi T.A. 2022 (Rp)
1	**Belanja Operasi**	**1.545.426.624.903,79**	**1.468.395.150.359,00**	**95,02**	**1.407.986.195.525,00**

Sumber : LRA Kabupaten Purworejo Tahun Anggaran 2023.

Realisasi Belanja Operasi Kabupaten Purworejo T.A. 2023 tersebut mengalami kenaikan sebesar Rp60.408.954.834,00 atau 4,29% dari T.A. 2022.

Belanja Operasi Kabupaten Purworejo meliputi Belanja Pegawai, Belanja Barang dan Jasa, Belanja Bunga, Belanja Hibah, dan Belanja Bantuan Sosial dengan realisasi T.A. 2023 dan T.A. 2022 sebagai berikut:

5.1.2.a.1) Belanja Pegawai

Belanja Pegawai digunakan untuk menganggarkan kompensasi yang diberikan kepada diberikan kepada Kepala Daerah/wakil Kepala Daerah, pimpinan/ Anggota DPRD dan Pegawai ASN yang ditetapkan sesuai dengan ketentuan peraturan perundang-undangan, sebagaimana maksud Pasal 57 Peraturan Pemerintah Nomor 12 Tahun 2019.

Realisasi belanja Pegawai T.A. 2023 sebagai berikut:

Tabel 5.45 Anggaran dan Realisasi Belanja Pegawai T.A. 2023 dan T.A. 2022

No.	Uraian	Anggaran T.A. 2023 (Rp)	Realisasi T.A. 2023 (Rp)	%	Realisasi T.A. 2022 (Rp)
1	**Belanja Pegawai**	**903.890.080.452,79**	**841.365.218.836,00**	**93,08**	**822.707.385.815.00**

Sumber : LRA Kabupaten Purworejo Tahun Anggaran 2023.

Realisasi Belanja Pegawai TA 2023 jika dibandingkan dengan realisasi T.A. 2022 sebesar Rp822.707.385.815,00 mengalami kenaikan 2,27%.

Adapun rincian anggaran dan realisasi Belanja Pegawai T.A. 2023 sebesar a berikut:

Tabel 5.46 Rincian Anggaran dan Realisasi Belanja Pegawai T.A. 2023 dan T.A. 2022

No.	Uraian	Anggaran T.A. 2023 (Rp)	Realisasi T.A. 2023 (Rp)	%	Realisasi T.A. 2022 (Rp)
1	Belanja Gaji dan Tunjangan ASN	581.769.958.090,79	531.634.042.899,00	91,38	515.562.838.806,00
2	Belanja Tambahan Penghasilan ASN	73.956.792.221,00	67.268.676.504,00	90,96	69.655.203.243,00
3	Tambahan Penghasilan berdasarkan Pertimbangan Objektif Lainnya ASN	156.555.815.967,00	151.453.825.088,00	96,74	154.133.189.188,00
4	Belanja Gaji dan Tunjangan DPRD	22.965.922.496,00	22.938.018.279,00	99,88	19.551.098.747,00
5	Belanja Gaji dan Tunjangan KDH/WKDH	1.322.933.587,00	857.484.894,00	64,82	865.635.628,00
6	Belanja Penerimaan Lainnya Pimpinan DPRD serta KDH/WKDH	993.120.000,00	993.120.000,00	100,00	851.450.000,00
7	Belanja Pegawai BLUD	66.325.538.091,00	66.220.051.172,00	99,84	62.087.970.203,00
Jumlah Belanja Pegawai		***903.890.080.452,79***	***841.365.218.836,00***	**93,08**	***822,707,385,815.00***

Sumber : LRA Kabupaten Purworejo Tahun Anggaran 2023.

Dari realisasi tersebut, sebesar Rp66.220.051.172,00 dipergunakan untuk pembayaran gaji, tunjangan, honor, dan belanja pegawai dana BLUD.

Rincian anggaran dan realisasi Belanja Pegawai T.A. 2023 dan T.A. 2022 per SKPD dapat dilihat pada lampiran 5.4.

Realisasi masing-masing akun Belanja Pegawai dapat dijelaskan sebagai berikut:

1. *Gaji dan Tunjangan ASN*

Dalam pelaksanaannya untuk membayar gaji dan tunjangan PNS, dengan besaran mengacu pada ketentuan yang diatur oleh Pemerintah Pusat.

Realisasi atas pembayaran gaji dan tunjangan T.A. 2023 mencapai Rp531.634.042.899,00 atau 91,38% dari anggaran sebesar Rp581.769.958.090,79.

Adapun rincian realisasi Belanja Gaji dan Tunjangan ASN T.A. 2023 sebesar Rp531.634.042.899,00 sebagai berikut:

Tabel 5.47 Anggaran dan Realisasi Belanja Gaji dan Tunjangan ASN T.A. 2023 dan T.A. 2022

No.	Uraian	Anggaran 2023 (Rp)	Realisasi 2023 (Rp)	%	Realisasi 2022 (Rp)
1	Belanja Gaji Pokok ASN	439.874.461.264,79	409.739.095.064,00	93,15%	398.851.276.778,00
2	Belanja Tunjangan Keluarga ASN	40.654.994.643,00	33.989.728.064,00	83,61%	31.790.639.899,00
3	Belanja Tunjangan Jabatan ASN	6.174.028.646,00	5.863.640.000,00	94,97%	6.121.390.784,00
4	Belanja Tunjangan Fungsional ASN	28.098.432.096,00	28.099.793.580,00	100,009%	25.050.048.000,00
5	Belanja Tunjangan Fungsional Umum ASN	4.778.283.722,00	4.294.315.000,00	89,87%	5.278.053.000,00
6	Belanja Tunjangan Beras ASN	25.847.723.667,00	21.253.695.690,00	82,23%	19.819.060.700,00
7	Belanja Tunjangan PPh/Tunjangan Khusus ASN	711.345.838,00	654.069.938,00	91,95%	745.806.302,00
8	Belanja Pembulatan Gaji ASN	6.769.737,00	5.683.265,00	83,95%	5.653.993,00
9	Belanja Iuran Jaminan Kesehatan ASN	29.042.020.504,00	24.357.038.012,00	83,87%	24.611.210.721,00
10	Belanja Iuran Jaminan Kecelakaan Kerja ASN	1.016.822.203,00	844.361.480,00	83,04%	822.382.717,00
11	Belanja Jaminan Kematian ASN	3.007.365.726,00	2.532.622.806,00	84,21%	2.467.315.912,00
12	Belanja Iuran Simpanan Peserta Tabungan Perumahan Rakyat	2.557.710.044,00	0,00	0,00%	0,00
Jumlah Belanja Gaji dan Tunjangan ASN		***581.769.958.090,79***	***531.634.042.899,00***	**91,38%**	***515.562.838.806,00***

Sumber : LRA Kabupaten Purworejo Tahun Anggaran 2023.

Realisasi Belanja Gaji dan Tunjangan T.A. 2023 sebesar Rp531.634.042.899,00 jika dibandingkan dengan realisasi T.A. 2022 sebesar Rp515.562.838.806,00 mengalami kenaikan sebesar 8,29% yang disebabkan adanya pengangkatan CPNS dan PPPK pada tahun anggaran 2023.

Rincian anggaran dan realisasi Belanja Gaji dan Tunjangan ASN T.A. 2023 dan T.A. 2022 per SKPD dapat dilihat pada lampiran 5.5.

2. *Tambahan Penghasilan ASN*

Kebijakan untuk pemberian Tambahan Penghasilan ASN T.A. 2023 berdasarkan Peraturan Bupati Purworejo Nomor 4 Tahun 2023 tanggal 6 Februari 2023 tentang Tambahan Penghasilan Kepada Aparatur Sipil Negara Tahun Anggaran 2023;

Tambahan Penghasilan kepada ASN dilingkungan Pemerintahan Kabupaten Purworejo terdiri dari :

1) Tambahan penghasilan berdasarkan pertimbangan beban kerja;
2) Tambahan penghasilan berdasarkan pertimbangan kondisi kerja;
3) Tambahan penghasilan berdasarkan kelangkaan profesi;
4) Tambahan penghasilan berdasarkan prestasi kerja.

Pemberian tambahan penghasilan dianggarkan di masing-masing SKPD.

Realisasi untuk Tambahan Penghasilan ASN T.A. 2023 mencapai 90,96% atau sebesar Rp67.268.676.504,00 dari anggaran Rp73.956.792.221,00 disebabkan adanya PNSD pensiun, yang menjalani cuti bersalin, cuti karena alasan penting, ijin dan sedang menjalani hukuman disiplin serta mutasi.

Adapun rincian lebih lanjut realisasi Tambahan Penghasilan ASN T.A. 2023 sebesar Rp67.268.676.504,00 sebagai berikut:

Tabel 5.48 Anggaran dan Realisasi Belanja
Tambahan Penghasilan ASN T.A. 2023 dan T.A. 2022

No.	Uraian	Anggaran T.A. 2023 (Rp)	Realisasi T.A. 2023 (Rp)	%	Realisasi T.A. 2022 (Rp)
1	Tambahan Penghasilan Berdasarkan Beban Kerja	47.604.045.275,00	42.956.004.942,50	90,24	27.953.540.016,00
2	Tambahan Penghasilan Berdasarkan Kondisi Kerja	23.580.564.812,00	21.776.980.291,50	92,35	10.882.251.679,00
3	Tambahan Penghasilan Berdasarkan Kelangkaan Profesi	69.796.512,00	69.796.512,00	100,00	21.423.589,00
4	Tambahan Penghasilan Prestasi Kerja	2.702.385.622,00	2.465.894.758,00	91,25	30.797.987.959,00
Jumlah Belanja Tambahan Penghasilan ASN		***73.956.792.221,00***	***67.268.676.504,00***	**90,96**	***69.655.203.243,00***

Sumber : LRA Kabupaten Purworejo Tahun Anggaran 2023.

Realisasi untuk Tambahan Penghasilan ASN T.A. 2023 mencapai 90,96% atau sebesar Rp67.268.676.504,00 dari anggaran Rp73.956.792.221,00 disebabkan adanya PNSD pensiun, yang menjalani cuti bersalin, cuti karena alasan penting, ijin dan sedang menjalani hukuman disiplin serta mutasi.

Realisasi Tambahan Penghasilan ASN TA 2023 sebesar Rp67.268.676.504,00 jika dibandingkan dengan T.A. 2022 sebesar Rp69.655.203.243,00 mengalami penurunan 3,43%.

Sedangkan rincian Anggaran dan Realisasi Belanja Tambahan Penghasilan ASN T.A. 2023 dan T.A. 2022 sebagai berikut :

1) Realisasi Belanja Tambahan Penghasilan berdasarkan Beban Kerja T.A. 2023 terealisasi sebesar Rp42.956.004.942,50 atau sebesar 90,24% dari anggaran sebesar Rp47.604.045.275,00.

   Realisasi Belanja Tambahan Penghasilan berdasarkan Beban Kerja T.A. 2023 jika dibandingkan T.A. 2022 sebesar Rp15.002.464.926,00 mengalami kenaikan sebesar 53,67 %.

   Adapun rincian Belanja Tambahan Pengahasilan ASN Berdasarkan Beban Kerja T.A..2023 dan T.A. 2022 dapat dilihat pada lampiran 5.6.

2) Realisasi Belanja Tambahan Penghasilan berdasarkan Kondisi Kerja Tahun 2023 sebesar Rp21.776.980.291,50 atau 92,35% dari anggaran sebesar Rp23.580.564.812,00.

   Realisasi Belanja Tambahan Penghasilan berdasarkan Kondisi Kerja T.A. 2023 jika dibandingkan T.A. 2022 sebesar Rp10.882.251.679,00 mengalami kenaikan sebesar 100,11%.

   Adapun rincian Belanja Tambahan Penghasilan berdasarkan Kondisi Kerja T.A. 2022 dapat dapat dilihat pada lampiran 5.7.

3) Realisasi Tambahan Penghasilan ASN berdasarkan Kelangkaan Profesi T.A. 2023 sebesar Rp69.796.512,00 atau sebesar 100% dari anggaran sebesar Rp69.796.512,00. Berasal dari realisasi pada Sekretariat Daerah

   Realisasi Belanja Tambahan Penghasilan berdasarkan Kelangkaan Profesi T.A. 2023 jika dibandingkan dengan realisasi T.A 2022 sebesar Rp21.423.589,00 mengalami kenaikan sebesar 225,79%.

4) Realisasi Tambahan Penghasilan ASN berdasarkan Prestasi Kerja T.A. 2023 sebesar Rp2.465.894.758,00 atau sebesar 91,25% dari anggaran sebesar Rp2.702.385.622,00.

   Realisasi Belanja Tambahan Penghasilan berdasarkan Prestasi Kerja T.A. 2023 jika dibandingkan dengan realisasi T.A 2022 sebesar Rp30.797.987.959,00 mengalami penurunan sebesar 91,99%.

   Adapun rincian Belanja Tambahan Penghasilan berdasarkan Prestasi Kerja T.A. 2023 dapat dapat dilihat pada lampiran 5.8.

3. Tambahan Penghasilan Berdasarkan Pertimbangan Obyektif Lainnya ASN

Realisasi Tambahan Penghasilan Berdasarkan Pertimbangan Obyektif Lainnya ASN T.A. 2023 sebesar Rp151.453.825.088,00 atau mencapai 96,74% dari anggaran sebesar Rp156.555.815.967,00.

Realisasi Tambahan Penghasilan Berdasarkan Pertimbangan Obyektif Lainnya ASN T.A. 2023 sebesar Rp151.453.825.088,00, jika dibandingkan dengan realisasi T.A. 2022 sebesar Rp154.133.189.188,00 mengalami penurunan 1,74%.

Adapun rincian lebih lanjut realisasi anggaran belanja Tambahan Penghasilan Berdasarkan Pertimbangan Obyektif Lainnya ASN T.A. 2023 sebesar Rp151.453.825.088,00 sebagai berikut:

Tabel 5.49 Rincian Anggaran dan Realisasi Belanja Tambahan Penghasilan Berdasarkan Perimbangan Obyektif Lainnya ASN T.A. 2023 dan T.A. 2022

No.	Uraian 2021	Anggaran T.A. 2023 (Rp)	Realisasi T.A. 2023 (Rp)	%	Realisasi T.A. 2022 (Rp)
1	Belanja Insentif bagi ASN atas Pemungutan Pajak Daerah	3.661.573.278,00	2.988.360.480,00	81,61	2.840.217.676,00
2	Belanja bagi ASN atas Insentif Pemungutan Retribusi Daerah	1.500.418.089,00	373.492.950,00	24,89	261.029.734,00
3	Belanja Tunjangan Profesi Guru (TPG) PNSD	146.513.475.000,00	144.244.647.058,00	98,45	147.287.991.778,00
4	Belanja Tunjangan Khusus Guru (TKG) PNSD	0,00	0,00	0,00	0,00
5	Belanja Tambahan Penghasilan (Tamsil) Guru PNSD	4.734.000.000,00	3.726.135.000,00	78,71	3.588.590.000,00
6	Belanja Jasa Pelayanan Kesehatan bagi ASN	0,00	0,00	0,00	0,00
7	Belanja Honorarium	146.349.600,00	121.189.600,00	82,81	155.360.000,00
Jumlah Belanja Tambahan Penghasilan Berdasarkan Perimbangan Obyektif Lainnya ASN		***156.555.815.967,00***	***151.453.825.088,00***	**96,74**	***154.133.189.188,00***

Sumber : LRA Kabupaten Purworejo Tahun Anggaran 2023.

a. Belanja Insentif bagi ASN atas Pemungutan Pajak Daerah

Realisasi Belanja Insentif bagi ASN atas Pemungutan Pajak Daerah T.A. 2023 sebesar Rp2.988.360.480,00 atau mencapai 81,61% dari anggaran sebesar Rp3.661.573.278,00.

Realisasi tersebut sebesar 2.988.360.480,00 jika dibandingkan dengan T.A. 2022 sebesar Rp2.840.217.676,00 mengalami kenaikan sebesar 5,22%.

SKPD yang melaksanakan Belanja Insentif bagi ASN atas Pemungutan Pajak Daerah T.A. 2023 adalah Badan Pendapatan, Pengelolaan Keuangan dan Aset Daerah.

Dasar Pemberian Insentif Pajak Daerah :

1. Keputusan Bupati Purworejo Nomor 180.18/350/2018 tentang Besaran Insentif Pajak Daerah dan Retribusi Daerah Kabupaten Purworejo.
2. Keputusan Kepala Badan Pendapatan, Pengelolaan Keuangan dan Aset Daerah Kabupaten Purworejo Nomor 950/1268/2023 tentang Penerima dan Besaran Insentif Pajak Daerah Kabupaten Purworejo Tahun Anggaran 2023 Triwulan I.
3. Keputusan Kepala Badan Pendapatan, Pengelolaan Keuangan dan Aset Daerah Kabupaten Purworejo Nomor 950/2654/2023 tentang Penerima dan Besaran Insentif Pajak Daerah Kabupaten Purworejo Tahun Anggaran 2023 Triwulan II.

4. Keputusan Kepala Badan Pendapatan, Pengelolaan Keuangan dan Aset Daerah Kabupaten Purworejo Nomor 950/4116/2023 tentang Penerima dan Besaran Insentif Pajak Daerah Kabupaten Purworejo Tahun Anggaran 2023 Triwulan III.
5. Keputusan Kepala Badan Pendapatan, Pengelolaan Keuangan dan Aset Daerah Kabupaten Purworejo Nomor 160.18/893/2023 tentang Penerima dan Besaran Insentif Pajak Daerah Kabupaten Purworejo Tahun Anggaran 2023 Triwulan IV.
6. Keputusan Kepala Badan Pendapatan, Pengelolaan Keuangan dan Aset Daerah Kabupaten Purworejo Nomor 160.18/895/2023 tentang Penerima dan Besaran Insentif Pajak Daerah Kabupaten Purworejo Tahun Anggaran 2023 Triwulan IV yang Bersumber dari Bea Perolehan Hak atas Tanah dan Bangunan.

b. Belanja bagi ASN atas Insentif Pemungutan Retribusi Daerah

Pos belanja Insentif Pemungutan Retribusi dialokasikan untuk membayar insentif pemungutan retribusi daerah. Dari anggaran sebesar Rp1.500.418.089,00 realisasi mencapai 24,89% atau sebesar Rp373.492.950,00.

Pagu anggaran belanja Insentif Pemungutan Retribusi ditetapkan sesuai dengan ketentuannya yaitu 5% dari target kinerja pendapatan. Rendahnya penyerapan belanja insentif pemungutan retribusi daerah karena:

1. Beberapa SKPD tidak mencapai target kinerja pendapatan triwulan keempat atau pada saat pencairan insentif pemungutan retribusi pada akhir bulan Desember 2023 sehingga permohonan pencairan sesuai dengan capaian kinerja pendapatan triwulan kedua atau ketiga;
2. Terdapat SKPD yang tidak mengajukan pencairan insentif retribusi karena jumlahnya relatif kecil.

Adapun Insentif Pemungutan Retribusi daerah pembayarannya berdasarkan:

1. Keputusan Bupati Purworejo Nomor 160.18/672/2023 tanggal 05 Oktober 2023 tentang Penetapan Target Kinerja Penerimaan Pajak Daerah dan Retribusi Daerah Kabupaten Purworejo TA 2023;
2. Keputusan Kepala Dinas Perhubungan Kabupaten Purworejo Nomor 900/2325/2023 tanggal 8 Desember 2023 Tentang Penerima dan Besaran Insentif Retribusi Daerah Kabupaten Purworejo Bulan Januari s/d Desember Tahun 2023;
3. Keputusan Kepala Dinas Lingkungan Hidup dan Perikanan Kabupaten Purworejo Nomor 950/4246/2023 tanggal 1 November 2023 Tentang Perubahan Penetapan Penerima Besaran Penerimaan Insentif Retribusi Pelayanan Persampahan, Pelayanan Penguburan dan Pemakaman, Retribusi Tempat Pelelangan;

4. Keputusan Kepala Dinas Pekerjaan Umum Kabupaten Purworejo Nomor 954/16374/2023 tanggal 15 Desember 2023 tentang Penerima dan Besaran Insentif Retribusi pada Dinas Pekerjaan Umum dan Penataan Ruang Kabupaten Purworejo bulan Januari s/d Desember 2023;
5. Keputusan Kepala Dinas Ketahanan Pangan dan Pertanian Kabupaten Purworejo Nomor 160.900/7230/2023 tanggal 23 November 2023 Tentang Penerima dan Besaran Insentif Retribusi Dinas Ketahanan Pangan dan Pertanian Kabupaten Purworejo Bulan Januari s/d Desember Tahun 2023;
6. Keputusan Kepala Dinas Koperasi Usaha Kecil Menengah dan Perdagangan Kabupaten Purworejo Nomor : 188.4 /3362.1/2023 tanggal 10 Agustus 2023 tentang Penerima dan Besaran Insentif Retribusi Daerah untuk Retribusi Jasa Umum Kabupaten Purworejo Tahun Anggaran 2023 Triwulan II;
7. Keputusan Kepala Dinas Koperasi Usaha Kecil Menengah dan Perdagangan Kabupaten Purworejo Nomor : 188.4 /4399/2023 tanggal 12 November 2023 tentang Penerima dan Besaran Insentif Retribusi Daerah untuk Retribusi Jasa Umum Kabupaten Purworejo Tahun Anggaran 2023 Triwulan III;

Rincian Anggaran dan Realisasi Belanja Insentif Pemungutan Retribusi TA 2023 sebesar Rp373.492.950,00 per SKPD sebagai berikut :

Tabel 5.50 Anggaran dan Realisasi Belanja bagi ASN atas Insentif Pemungutan Retribusi Daerah T.A. 2023 dan TA 2022 per SKPD

No.	SKPD	Anggaran T.A. 2023 (Rp)	Realisasi T.A. 2023 (Rp)	%	Realisasi T.A. 2022 (Rp)
1	Dinas Kesehatan	750.000.00	0,00	0,00	0,00
2	Dinas Pekerjaan Umum dan Penataan Ruang	45.075.700,00	16.164.000,00	35,86	12.400.269,00
3	Dinas Lingkungan Hidup	18.765.300,00	706.200,00	3,76	904.877,00
4	Dinas Perhubungan	326.540.917,00	165.371.000,00	50,64	191.521.188,00
5	Dinas Komunikasi dan Informatika	39.472.350,00	0,00	0,00	0,00
6	Dinas Pariwisata dan Kebudayaan	83.262.722,00	0,00	65,78	53.754.300,00
7	Dinas Pertanian, Pangan, Kelautan dan Perikanan	3.474.000,00	2.605.500,00	75,00	2.449.100,00
8	Dinas Koperasi, Usaha Kecil, Menengah dan Perdagangan	981.722.100,00	188.646.250,00	19,22	0,00
9	Sekretariat Daerah	858.000,00	0,00	0,00	0,00
Jumlah Belanja bagi ASN atas Insentif Pemungutan Retribusi Daerah		***1.500.418.089,00***	***Rp373.492.950,00***	**27,89**	***261.029.734,00***

Sumber : LRA Kabupaten Purworejo Tahun Anggaran 2023.

Realisasi Belanja ASN atas Insentif Pemungutan Retribusi TA 2023 sebesar Rp373.492.950,00 mengalami kenaikan sebesar 43,08% dari realisasi TA 2022 sebesar Rp261.029.734,00.

c. *Tunjangan Profesi Guru*

Realisasi belanja Tunjangan Profesi Guru T.A. 2023 sampai bulan Desember 2023 sebesar Rp144.244.647.058,00 147.287.991.778,00 atau mencapai 98,45% dari anggaran sebesar Rp. 146.513.475.000,00.

Realisasi Belanja Tunjangan Profesi Guru T.A. 2023 tersebut, jika dibandingkan dengan realisasi T.A. 2022 sebesar Rp147.287.991.778,00 mengalami penurunan sebesar 0,53%.

Akumulasi sisa dana Tunjangan Profesi Guru di RKUD sampai dengan 31 Desember T.A. 2023 sebesar Rp6.114.260.100,- dengan rincian sebagai berikut:

Tabel 5.51 Sisa Dana Tunjangan Profesi Guru

SILPA	Penyaluran 2023	Realisasi 2023	Tgl SP2D	Pengembalian	Sisa
1.540.257.980,00	43.954.042.000,00	1.376.456.000,00	18-04-2023	0,00	44.117.843.980,00
	0,00	27.214.175.100,00	18-04-2023	0,00	16.903.668.880,00
	0,00	640.764.000,00	23-05-2023	0,00	16.262.904.880,00
	0,00	6.039.235.600,00	23-05-2023	0,00	10.223.669.280,00
	0,00	406.712.900,00	26-05-2023	0,00	9.816.956.380,00
	0,00	177.990.000,00	26-05-2023	0,00	9.638.966.380,00
	36.628.368.000,00	209.363.700,00	17-07-2023	0,00	46.057.970.680,00
	0,00	44.497.500,00	17-07-2023	0,00	46.013.473.180,00
	0,00	32.661.825.400,00	20-7-2023	0,00	13.351.647.780,00
	0,00	2.233.774.500,00	20-07-2023	0,00	11.117.873.280,00
	0,00	0,00		38,00	11.117.873.318,00
	0,00	0,00	27-0702023	7.894.824,00	11.125.768.142,00
	0,00	0,00	45.134,00	15.346.618,00	11.141.114.760,00
	36.628.368.000,00	25.452.905.500,00	25-10-2023	0,00	22.316.577.260,00
	0,00	4.931.357.900,00	01-11-2023	0,00	17.385.219.360,00
	0,00	2.180.377.500,00	01-11-2023	0,00	15.204.841.860,00
			45.233,00	16.800.000,00	15.221.641.860,00
	0,00	779.961.300,00	09-11-2023	0,00	14.441.680.560,00
	0,00	453.874.500,00	09-11-2023	0,00	13.987.806.060,00
	0,00	464.790.600,00	24-11-2023	0,00	13.523.015.460,00
	0,00	71.196.000,00	24-11-2023	0,00	13.451.819.460,00
	26.304.407.482,00	26.698.500,00	27-12-2023	0,00	39.729.528.442,00
	0,00	122.817.900,00	27-12-2023	0,00	39.606.710.542,00
	0,00	30.240.639.400,00	27-12-2023	0,00	9.366.071.142,00
	0,00	2.729.180.000,00	29-12-2023	0,00	6.636.891.142,00
	0,00	8.899.500,00	29-12-2023	0,00	6.627.991.642,00

SILPA	Penyaluran 2023	Realisasi 2023	Tgl SP2D	Pengembalian	Sisa
1.540.257.980,00	43.954.042.000,00	1.376.456.000,00	18-04-2023	0,00	44.117.843.980,00
	0,00	27.214.175.100,00	18-04-2023	0,00	16.903.668.880,00
	0,00	640.764.000,00	23-05-2023	0,00	16.262.904.880,00
	0,00	6.039.235.600,00	23-05-2023	0,00	10.223.669.280,00
	0,00	406.712.900,00	26-05-2023	0,00	9.816.956.380,00
	0,00	177.990.000,00	26-05-2023	0,00	9.638.966.380,00
	36.628.368.000,00	209.363.700,00	17-07-2023	0,00	46.057.970.680,00
	0,00	44.497.500,00	17-07-2023	0,00	46.013.473.180,00
	0,00	32.661.825.400,00	20-7-2023	0,00	13.351.647.780,00
	0,00	2.233.774.500,00	20-07-2023	0,00	11.117.873.280,00
	0,00	8.899.500,00	27-12-2023	0,00	6.619.092.142,00
1.540.257.980,00	**143.515.185.482,00**	**138.476.392.800,00**		**40.041.480,00**	**6.619.092.142,00**

Realisasi Tunjangan Profesi Guru dalam LRA tahun 2023 sebesar Rp144.244.647.058,00, terdapat selisih sebesar Rp5.768.254.258,00 dengan penjelasan sebagai berikut :

Realisasi TPG di LRA	Rp144.244.647.058,00
Realisasi TPG (silpa)	Rp138.476.392.800,00 -
Selisih	Rp 5.768.254.258,00
Realisasi dari DAU Tambahan	Rp 5.808.295.700,00 -
Pengembalian ke RKUD	Rp 40.041.442,00

Data CP :

27/07/2023	Rp 7.894.824,00
28/07/2023	Rp 15.346.618,00
03/11/2023	Rp 16.800.000,00 +
Jumlah	Rp 40.041.442,00

d. ***Tunjangan Khusus Guru (TKG) PNSD***

Tidak ada realisasi belanja Tunjangan Khusus Guru T.A. 2023.

Akumulasi Sisa Tunjangan Khusus Guru per 31 Desesmber 2022 sebesar Rp103.619.300,00.

e. ***Tambahan Penghasilan (Tamsil) Guru PNSD***

Realisasi Belanja Tambahan Penghasilan Guru T.A. 2023 sebesar Rp3.726.135.000,00 atau mencapai 78,71% dari anggaran sebesar Rp4.734.000.000,00.

Realisasi tersebut jika dibandingkan dengan realisasi T.A 2022 sebesar Rp3.588.590.000,00 mengalami kenaikan sebesar 31,92%.

Akumulasi sisa dana Tambahan Penghasilan Guru di RKUD sampai dengan 31 Desember 2023 sebesar Rp543.775.000,00 dengan rincian sebagai berikut:

Sisa Tamsil Guru s/d 31 Des 2022	: Rp -859.840.000,00
Penerimaan TA 2023 di RKUD	: Rp4.734.000.000,00 +
	Rp3.874.160.000,00
Pengeluaran dari RKUD	: Rp3.333.250.000,00
Pengembalian ke RKUD	: Rp 2.865.000,00
Sisa Tamsil Guru per 31/12/2023	: Rp 543.775.000,00

Terdapat selisih realisasi Tamsil Guru PNSD pada LRA TA 2023 sebesar Rp395.750.000,- dengan penjelasan sebagai berikut :

Realisasi Tamsil Guru PNS di LRA	Rp3.726.135.000,00
Realisasi Tamsil Guru PNS (silpa)	Rp3.333.250.000,00 -
Selisih	Rp 392.885.000,00
Realisasi dari DAU Tambahan	Rp 395.750.000,00 -
Pemgembalian ke RKUD	Rp 2.865.000,00

Data CP :

31/07/2023	Rp 750.000,00
02/08/2023	Rp 705.000,00
12/12/2023	Rp 705.000,00
12/12/2023	Rp 705.000,00 +
Jumlah	Rp 2.865.000,00

f. Belanja Honorarium

Belanja Honorarium tahun 2022 sebesar Rp121.189.600,00 atau 99,88% dari pagu anggaran sebesar Rp146.349.600,00 berupa Honorarium Pengadaan Barang dan Jasa.

Realisasi tersebut jika dibandingkan dengan realisasi T.A. 2022 sebesar Rp155.360.000,00 mengalami kenaikan sebesar 21,99%.

Adapun rincian Belanja Honorarium TA 2023 dan T.A. 2022 sebagai berikut :

Tabel 5.52 Rincian Belanja Honorarium T.A. 2023 dan T.A. 2022

No.	Uraian	Anggaran T.A. 2023 (Rp)	Realisasi T.A. 2023 (Rp)	%	Realisasi T.A. 2022 (Rp)
1	Belanja Honorarium Pengadaan Barang/Jasa	146.349.600,00	121.189.600,00	82,81	155.360.000,00
2	Belanja Honorarium Perangkat Unit Kerja Pengadaan Barang dan Jasa (UKPBJ)	-	-	0,00	0,00
Jumlah Honorarium		***146.349.600,00***	***121.189.600,00***	**82,81**	**28.841.785.106,00**

Sumber : LRA Kabupaten Purworejo Tahun Anggaran 2023.

Rincian Belanja Honorarium Pengadaan Barang/Jasa Tahun 2023 dan TA 2022 per SKPD dapat dilihat pada lampiran. 5.9.

4. *Belanja Gaji dan Tunjangan DPRD*

Pembayaran penghasilan/penerimaan lainnya untuk Pimpinan dan Anggota DPRD Kabupaten Purworejo sebanyak 45 orang serta Belanja Penunjang kegiatan berdasarkan pada Peraturan Pemerintah Nomor 18 Tahun 2017 tentang Hak Keuangan dan Administratif Pimpinan dan anggota DPRD.

Realisasi Belanja Gaji dan Tunjangan DPRD T.A. 2023 sebesar Rp22.938.018.279,00 atau sebesar 99,88% dari pagu anggaran sebesar Rp22.965.922.496,00.

Realisasi tersebut jika dibandingkan dengan realisasi T.A. 2022 sebesar Rp19.551.098.747,00 mengalami kenaikan sebesar 17,47%.

Adapun rincian Belanja Gaji dan Tunjangan DPRD T.A. 2023 dan T.A. 2022 dapat dilihat pada lampiran 5.10.

5. *Belanja Gaji dan Tunjangan KDH/WKDH*

Belanja Gaji dan Tunjangan Kepala Daerah/Wakil Kepala Daerah T.A. 2022 sebesar Rp857.484.894,00 atau sebesar 64,82% dari pagu sebesar Rp1.322.933.587,00.

Realisasi tersebut jika dibandingkan dengan realisasi T.A. 2022 sebesar Rp865.635.628,00 mengalami kenaikan sebesar 0,94%.

Rincian Belanja Gaji dan Tunjangan KDH/WKDH T.A. 2023 dan T.A. 2022 sebagaimana tabel berikut :

Tabel 5.53 Rincian Belanja Gaji dan Tunjangan KDH/WKDH
T.A. 2023 dan T.A. 2022

No.	Uraian	Anggaran T.A. 2023 (Rp)	Realisasi T.A. 2023 (Rp)	%	Realisasi T.A. 2022 (Rp)
1	Belanja Gaji Pokok KDH/WKDH	54.600.000,00	50.400.000,00	92,31	54.600.000,00
2	Belanja Tunjangan Keluarga KDH/WKDH	3.528.000,00	2.562.000,00	72,62	3.528.000,00
3	Belanja Tunjangan Jabatan KDH/WKDH	98.280.000,00	90.720.000,00	92,31	98.280.000,00
4	Belanja Tunjangan Beras KDH/WKDH	4.055.520,00	2.824.380,00	89,64	3.476.160,00
5	Belanja Tunjangan PPh/Tunjangan Khusus KDH/WKDH	683.844,00	590.160,00	86,30	652.768,00
6	Belanja Pembulatan Gaji KDH/WKDH	1.920,00	1.800,00	93,75	1.200,00
7	Belanja Iuran Jaminan Kesehatan bagi KDH/WKDH	6.255.800,00	4.856.880,00	77,64	5.362.560,00
8	Belanja Iuran Jaminan Kecelakaan Kerja KDH/WKDH	131.040,00	102.240,00	78,02	112.320,00
9	Belanja Iuran Jaminan Kematian KDH/WKDH	393.120,00	306.720,00	78,02	336.960,00
10	Belanja Insentif bagi KDH/WKDH atas Pemungutan Pajak Daerah	1.007.502.973,00	656.124.714,00	65,12	681.460.083,00
12	Belanja Insentif bagi KDH/WKDH atas Pemungutan Retribusi Daerah bagi KDH/WKDH	147.501.370,00	123.337.505,00	58,73	17.825.577,00
Jumlah Belanja Gaji & Tunjangan KDH/WKDH		**1.322.933.587,00**	**857.484.894,00**	**64,82**	**865.635.628,00**

Sumber : LRA Kabupaten Purworejo Tahun Anggaran 2023.

6. ***Belanja Penerimaan Lainnya Pimpinan DPRD serta KDH/WKDH***

Belanja Penerimaan Lainnya Pimpinan DPRD T.A. 2023 sebesar Rp993.120.000,00 atau terealiasi sebesar 100% dari pagu sebesar Rp993.120.000,00.

Sedangkan Belanja Penerimaan Lainnya KDH/WKDH T.A. 2022 sebesar Rp252.000.000,00 atau mengalami kenaikan sebesar 294,10%.

Belanja penerimaan lainnya untuk Bupati dan Wakil Bupati berpedoman pada Peraturan Pemerintah Nomor 109 Tahun 2000 tentang Kedudukan Keuangan Kepala Daerah dan Wakil Kepala Daerah. termasuk di dalamnya Biaya Penunjang Operasional untuk Bupati dan Wakil Bupati.

7. ***Belanja Pegawai BLUD***

Pos Belanja Pegawai ini dialokasikan untuk belanja operasional pegawai pada kegiatan Badan Layanan Umum Daerah (BLUD) Rumah Sakit Umum Daerah Dr. Tjitrowardoyo, Badan Layanan Umum Daerah RSUD R.A.A Tjokronegoro dan Badan Layanan Umum Daerah (BLUD) PUSKESMAS.

Dari anggaran sebesar Rp66.325.538.091,00 realisasi mencapai Rp66.220.051.172,00 atau sebesar 99,84%.

Realisasi tersebut jika dibandingkan dengan realisasi T.A. 2022 sebesar Rp62.087.970.203,00 mengalami kenaikan sebesar 6,65%.

Adapun anggaran dan realisasi Belanja Pegawai BLUD T.A. 2023 dan T.A. 2022 dengan perincian sebagai berikut:

Tabel 5.54 Rincian Anggaran dan Realisasi Belanja Pegawai BLUD T.A. 2023 dan T.A. 2022

No.	Uraian	Anggaran T.A. 2023 (Rp)	Realisasi T.A. 2023 (Rp)	%	Realisasi T.A. 2022 (Rp)
1	Rumah Sakit Umum Daerah Dr. Tjitrowardoyo	28.908.323.000,00	29.815.507.742,00	0,00	22.473.098.020,00
2	Rumah Sakit Umum Daerah R.A.A Tjokronegoro	12.809.736.913,00	12.727.721.521,00	0,00	20.390.340.414,00
3	Badan Layanan Umum Daerah PUSKESMAS	24.607.478.178,00	23.676.821.909,00	0,00	19.224.531.769,00
Jumlah Belanja Pegawai BLUD		**66.325.538.091,00**	**66.220.051.172,00**	**99.84**	**62.087.970.203,00**

Sumber : LRA Kabupaten Purworejo Tahun Anggaran 2023.

5.1.2.a.2) Belanja Barang dan Jasa

Belanja Barang dan Jasa digunakan untuk menganggarkan pengadaan barang/jasa yang nilai manfaatnya kurang dari 12 (dua belas) bulan, termasuk barang/jasa yang akan diserahkan atau dijual kepada masyarakat/pihak ketiga, sebagaimana maksud Pasal 59 Peraturan Pemerintah Nomor 12 Tahun 2019.

Realisasi Belanja Barang dan Jasa T.A. 2023 sebagai berikut:

Tabel 5.55 Anggaran dan Realisasi Belanja Barang dan Jasa T.A. 2023 dan T.A. 2022

No.	Uraian	Anggaran T.A. 2023 (Rp)	Realisasi T.A. 2023 (Rp)	%	Realisasi T.A. 2022 (Rp)
1	**Belanja Barang dan Jasa**	536.800.673.861,00	508.858.261.536,00	94,79%	505.438.735.492,00

Sumber : LRA Kabupaten Purworejo Tahun Anggaran 2023.

Realisasi Belanja Barang dan Jasa TA 2023 sebesar Rp508.858.261.536,00 atau mencapai 94,79% dari anggaran sebesar Rp536.800.673.861,00. Realisasi Belanja Barang dan Jasa tersebut mengalami kenaikan sebesar 0,68% dibandingkan realisasi TA 2022 sebesar Rp505.438.735.492,00.

Adapun rincian anggaran dan realisasi Belanja Barang dan Jasa TA 2023 dan T.A. 2022 sebagai berikut:

Tabel 5.56 Rincian Anggaran dan Realisasi Belanja Barang dan Jasa T.A. 2023 dan T.A. 2022

No.	Uraian	Anggaran T.A. 2023 (Rp)	Realisasi T.A. 2023 (Rp)	%	Realisasi T.A. 2022 (Rp)
1	Belanja Barang	73.139.858.824,00	63.530.573.976,00	86,86%	72.090.659.981,00
2	Belanja Jasa	163.669.681.848,00	152.582.437.437,00	93,23%	136.781.359.190,00
3	Belanja Pemeliharaan	29.179.678.466,00	27.610.871.752,00	94,62%	38.068.498.290,00
4	Belanja Perjalanan Dinas	52.840.001.223,00	45.218.795.089,00	85,58%	52.932.064.635,00
5	Belanja Uang dan/atau Jasa untuk Diberikan kepada Pihak Ketiga/Pihak Lain/Masyarakat	6.869.727.000,00	6.575.941.139,00	95,72%	2.207.974.106,00
6	Belanja Barang dan Jasa BOS	62.116.155.400,00	62.334.541.083,00	100,35%	61.420.622.835,00
7	Belanja Barang dan Jasa BLUD	148.985.571.100,00	151.005.101.060,00	101,36%	141.937.556.455,00
Jumlah Belanja Barang dan Jasa		**536.800.673.861,00**	**508.858.261.536,00**	**94,79%**	**505.438.735.492,00**

Sumber : LRA Kabupaten Purworejo Tahun Anggaran 2023.

Adapun rincian anggaran dan realisasi Belanja Barang dan Jasa T.A. 2023 dan T.A. 2022 per-SKPD dapat dilihat pada lampiran 5.11.

Realisasi masing-masing akun Belanja Barang dan Jasa dapat dijelaskan sebagai berikut:

1. ***Belanja Barang***

   Realisasi Belanja Barang TA 2023 sebesar Rp63.530.573.976,00 atau mencapai 86,86% dari anggaran sebesar Rp73.139.858.824,00. Realisasi tersebut jika dibandingkan dengan realisasi TA 2022 sebesar Rp72.090.901.381,00 mengalami penurunan sebesar 11,87%.

Adapun rincian anggaran dan realisasi Belanja Barang TA 2023 dan TA 2022 adalah sebagai berikut:

Tabel 5.57 Anggaran dan Realisasi Belanja Barang TA 2023 dan TA 2022 per Rincian Obyek Belanja

No.	Uraian	Anggaran T.A. 2023 (Rp)	Realisasi T.A. 2023 (Rp)	%	Realisasi T.A. 2022 (Rp)
1	Belanja Barang Pakai Habis	72.851.164.724,00	63.290.236.876,00	86,88%	71.899.084.906,00
2	Belanja Barang Tak Habis Pakai	288.694.100,00	240.337.100,00	83,25%	191.575.075,00
Jumlah Belanja Barang		***73.139.858.824,00***	***63.530.573.976,00***	***86,86%***	***72.090.659.981,00***

Sumber : LRA Kabupaten Purworejo Tahun Anggaran 2023.

Rincian anggaran dan realisasi Belanja Barang TA 2023 dan TA 2022 per-SKPD dapat dilihat pada lampiran 5.12.

Rincian realisasi belanja barang dapat dijelaskan sebagai berikut:

a. Belanja Barang Pakai Habis

Realisasi Belanja Barang Pakai Habis TA 2023 sebesar Rp63.290.236.876,00 atau mencapai 86,88% dari anggaran sebesar Rp72.851.164.724,00. Realisasi tersebut jika dibandingkan dengan realisasi TA 2022 sebesar Rp71.899.084.906,00 mengalami penurunan sebesar 11,97%.

Adapun rincian anggaran dan realisasi Belanja Barang Pakai Habis TA 2023 dan TA 2022 dapat dilihat pada lampiran. 5.13.

b. Belanja Barang Tak Habis Pakai

Realisasi Belanja Barang Tak Habis Pakai TA 2023 sebesar Rp240.337.100,00 atau mencapai 83,25% dari anggaran sebesar Rp288.694.100,00. Realisasi tersebut bila dibandingkan dengan realisasi TA 2022 sebesar Rp191.575.075,00 mengalami kenaikan sebesar 25,45%.

Adapun rincian anggaran dan realisasi Belanja Barang Tak Habis Pakai TA 2023 adalah sebagai berikut:

Tabel 5.58 Anggaran dan Realisasi Belanja Barang Tak Habis Pakai T.A. 2023 per Sub Rincian Obyek Belanja

No.	Uraian	Anggaran T.A. 2023 (Rp)	Realisasi T.A. 2023 (Rp)	%	Realisasi T.A. 2022 (Rp)
1	Belanja Komponen-komponen Rambu-rambu	223.193.700,00	175.590.100,00	78,67%	0,00
2	Belanja Pipa-Pipa Plastik PVC (UPVC)	6.255.200,00	6.192.000,00	98,99%	191.575.075,00
3	Belanja Pipa-Pipa Lainnya	59.245.200,00	58.555.000,00	98,84%	0,00
Jumlah Belanja Barang Tak Habis Pakai		***288.694.100,00***	***240.337.100,00***	***83,25%***	***191.575.075,00***

Sumber : LRA Kabupaten Purworejo Tahun Anggaran 2023.

2. *Belanja Jasa*

Realisasi Belanja Jasa TA 2023 sebesar Rp152.582.437.437,00 atau 93,23% dari anggaran sebesar Rp163.669.681.848,00. Realisasi tersebut mengalami kenaikan sebesar 11,55% jika dibandingkan realisasi TA 2022 sebesar Rp136.781.359.190,00.

Rincian anggaran dan realisasi Belanja Jasa TA 2023 dan TA 2022 adalah sebagai berikut:

Tabel 5.59 Anggaran dan Realisasi Belanja Jasa T.A. 2023 dan T.A. 2023 per Rincian Obyek Belanja

No.	Uraian	Anggaran T.A. 2023 (Rp)	Realisasi T.A. 2023 (Rp)	%	Realisasi T.A. 2022 (Rp)
1	Belanja Jasa Kantor	87.794.361.195,00	80.735.272.586,00	91,96%	82.976.674.972,00
2	Belanja Iuran Jaminan/Asuransi	51.770.637.293,00	49.454.143.109,00	95,53%	25.571.450.370,00
3	Belanja Sewa Tanah	181.725.000,00	152.550.000,00	83,95%	184.344.000,00
4	Belanja Sewa Peralatan dan Mesin	5.107.031.102,00	4.783.462.200,00	93,66%	2.846.812.008,00
5	Belanja Sewa Gedung dan Bangunan	3.384.516.964,00	3.206.808.569,00	94,75%	2.579.919.500,00
6	Belanja Sewa Aset Tetap Lainnya	2.464.105.000,00	2.268.529.000,00	92,06%	1.381.733.289,00
7	Belanja Jasa konsultasi Konstruksi	2.072.718.600,00	1.940.865.745,00	93,64%	3.157.966.462,00
8	Belanja Jasa Konsultasi Non Konstruksi	5.169.185.300,00	4.723.409.729,00	91,38%	4.075.128.715,00
9	Belanja jasa Ketersediaan Layanan (Availibility Payment)	0,00	0,00	0,00%	6.610.506.966,00
10	Belanja Kursus/ Pelatihan, Sosialisasi, Bimbingan Teknis serta Pendidikan dan Pelatihan	5.287.610.100,00	4.966.985.090,00	93,94%	6.952.129.654,00
11	Belanja Jasa Insentif bagi Pegawai Non ASN atas Pemungutan Pajak Daerah	368.438.677,00	332.042.409,00	90,12%	416.605.154,00
12	Belanja Jasa Insentif bagi Pegawai Non ASN atas Pemungutan Retribusi Daerah	69.352.617,00	18.369.000,00	26,49%	28.088.100,00
Jumlah Belanja Jasa		***163.669.681.848,00***	***152.582.437.437,00***	***93,23%***	**136.781.359.190,00**

Sumber : LRA Kabupaten Purworejo Tahun Anggaran 2023.

Rincian anggaran dan realisasi belanja jasa TA 2023 dan TA 2022 per SKPD dapat dilihat pada lampiran 5.14.

Rincian realisasi Belanja Jasa dapat dijelaskan sebagai berikut :

1) Belanja Jasa Kantor

Realisasi Belanja Jasa Kantor TA 2023 sebesar Rp80.735.272.586,00 atau 91,96% dari anggaran sebesar Rp87.794.361.195,00. Realisasi tersebut mengalami penurunan sebesar 2,70% jika dibandingkan realisasi TA 2022 sebesar Rp 82.976.674.972,00.

disebabkan adanya efisiensi belanja di tahun 2023.

Rincian anggaran dan realisasi Belanja Jasa Kantor TA 2023 dan TA 2022 berdasarkan Perda Perubahan APBD dapat dilihat pada lampiran 5.15.

2) Belanja Iuran Jaminan/Asuransi

Realisasi Belanja Iuran Jaminan/Asuransi TA 2023 sebesar Rp49.454.143.109,00 atau 95,53% dari anggaran sebesar Rp51.770.637.293,00. Realisasi tersebut mengalami kenaikan sebesar 93,40% jika dibandingkan realisasi TA 2022 sebesar Rp25.571.450.370,00.

Rincian anggaran dan realisasi Belanja Iuran Jaminan/Asuransi TA 2023 adalah sebagai berikut:

Tabel 5.60 Anggaran dan Realisasi Belanja Iuran Jaminan/Asuransi T.A. 2023 Per Sub Rincian Obyek Belanja

No.	Uraian	Anggaran T.A. 2023 (Rp)	Realisasi T.A. 2023 (Rp)	%	Realisasi T.A. 2022 (Rp)
1	Belanja Iuran Jaminan Kesehatan bagi Kepala Desa dan Perangkat Desa	4.975.751.956,00	4.745.787.096,00	95,38%	4.732.810.076,00
2	Belanja Kontribusi Jaminan Kesehatan bagi PBI	35.457.577.439,00	33.851.314.044,00	95,47%	16.504.538.400,00
3	Belanja Bantuan Iuran jaminan Kesehatan bagi Peserta PBPU dan BP Kelas 3	1.494.800.000,00	1.446.942.000,00	96,80%	1.398.244.400,00
4	Belanja Iuran Jaminan Kesehatan bagi Non ASN	2.455.479.017,00	2.140.006.653,00	87,15%	2.565.482.424,00
5	Belanja Iuran Jaminan Kecelakaan Kerja bagi Non ASN	149.864.622,00	134.455.960,00	89,72%	169.514.610,00
6	Belanja Iuran Jaminan Kematian bagi Non ASN	187.985.484,00	168.089.344,00	89,42%	200.860.460,00
7	Belanja Pembayaran Pelayanan Kesehatan di luar Cakupan Layanan BPJS	7.049.178.775,00	6.967.548.012,00	98,84%	0,00
Jumlah Belanja Iuran Jaminan/Asuransi		***51.770.637.293,00***	***49.454.143.109,00***	***95,53%***	***25.571.450.370,00***

Sumber : LRA Kabupaten Purworejo Tahun Anggaran 2023.

Rincian anggaran dan realisasi Belanja Iuran Jaminan/Asuransi TA 2023 dan TA 2022 per SKPD dapat dilihat pada lampiran 5.16.

3) Belanja Sewa Tanah

Realisasi Belanja Sewa Tanah TA 2023 sebesar Rp152.550.000,00 atau mencapai 83,95% dari anggaran sebesar Rp181.725.000,00. Realisasi tersebut mengalami penurunan sebesar 17,25% jika dibandingkan realisasi TA 2022 sebesar Rp184.344.000,00.

Adapun rincian anggaran dan realisasi Belanja Sewa Tanah TA 2023 dan TA 2022 adalah sebagai berikut:

Tabel 5.61 Anggaran dan Realisasi Belanja Sewa Tanah T.A. 2023 dan T.A. 2022 per Sub Rincian Obyek Belanja

No.	Uraian	Anggaran T.A. 2023 (Rp)	Realisasi T.A. 2023 (Rp)	%	Realisasi T.A. 2022 (Rp)
1	Belanja Sewa Tanah dan Bangunan Perumahan/Gedung Tempat Tinggal	0,00	0,00	100,00%	30.000.000,00
2	Belanja Sewa Tanah untuk Bangunan Gedung Perdagangan/Perusahaan	30.500.000,00	30.500.000,00	100,00%	30.500.000,00
3	Belanja Sewa Tanah untuk Bangunan Tempat Kerja	135.165.000,00	105.990.000,00	98,57%	121.609.000,00
4	Belanja Sewa Tanah Basah	16.060.000,00	16.060.000,00	100,00%	0,00
5	Belanja Sewa Tanah Lapangan Pemancar dan Studio Alam	0,00	0,00	0,00%	2.235.000,00
6	Belanja Sewa Tanah Pensil Lainnya	0,00	0,00	0,00%	0,00
7	Belanja Sewa Tanah untuk Latihan	0,00	0,00	0,00%	0,00
Jumlah Belanja Sewa Tanah		***181.725.000,00***	***152.550.000,00***	***83,95%***	***184.344.000,00***

Sumber : LRA Kabupaten Purworejo Tahun Anggaran 2023.

Rincian anggaran dan realisasi Belanja Sewa Tanah TA 2022 dan TA 2021 per SKPD dapat dilihat pada tabel:

Tabel 5.62 Anggaran dan Realisasi Belanja Sewa Tanah T.A. 2023 dan T.A. 2022 Per-SKPD

NO.	SKPD	Anggaran T.A. 2023 (Rp)	Realisasi T.A. 2023 (Rp)	%	Realisasi T.A. 2022 (Rp)
1	Dinas Kesehatan	109.105.000,00	79.931.000,00	73,26%	97.881.000,00
2	Dinas Pekerjaan Umum dan Penataan Ruang	22.000.000,00	22.000.000,00	100,00%	22.000.000,00
3	Badan Penanggulangan Bencana Daerah	2.235.000,00	2.235.000,00	100,00%	2.235.000,00
4	Dinas Koperasi, Usaha Kecil, Menengah dan Perdagangan	30.500.000,00	30.500.000,00	100,00%	30.500.000,00
5	Dinas Pemberdayaan Perempuan dan Perlindungan Anak dan Pemberdayaan Masyarakat Desa	0,00	0,00	0,00%	30.000.000,00
6	Dinas Ketahanan Pangan Dan Pertanian	17.885.000,00	17.884.000,00	99,99%	1.728.000,00
Jumlah Belanja Sewa Tanah		***181.725.000,00***	***152.550.000,00***	***83,95%***	***184.344.000,00***

Sumber : LRA Kabupaten Purworejo Tahun Anggaran 2023.

4) Belanja Sewa Peralatan dan Mesin

Realisasi Belanja Sewa Peralatan dan Mesin TA 2023 sebesar Rp4.783.462.200,00 atau mencapai 93,66% dari anggaran sebesar Rp5.107.031.102,00. Realisasi tersebut mengalami kenaikan sebesar 68,03% jika dibandingkan realisasi TA 2022 sebesar Rp2.846.812.008,00.

Adapun rincian anggaran dan realisasi Belanja Sewa Peralatan dan Mesin TA 2022 dapat dilihat pada lampiran. 5.17.

Rincian anggaran dan realisasi Belanja Sewa Peralatan dan Mesin TA 2023 dan TA 2023 per SKPD dapat dilihat pada lampiran 5.18.

5) Belanja Sewa Gedung dan Bangunan

Realisasi Belanja Sewa Gedung dan Bangunan TA 2023 adalah sebesar Rp3.206.808.569,00 atau mencapai 94,75% dari anggaran sebesar Rp3.384.516.964,00. Realisasi tersebut mengalami kenaikan sebesar 24,30% jika dibandingkan realisasi T.A. 2022 sebesar Rp2.579.919.500,00.
Adapun rincian anggaran dan realisasi Belanja Sewa Gedung dan Bangunan T.A. 2023 adalah sebagai berikut:

Tabel 5.63 Anggaran dan Realisasi Belanja Sewa Gedung dan Bangunan T.A. 2023 per Sub Rincian Obyek Belanja

No.	Uraian	Anggaran T.A. 2023 (Rp)	Realisasi T.A. 2023 (Rp)	%	Realisasi T.A. 2022 (Rp)
1	Belanja Sewa Bangunan Gedung Kantor	0,00	0,00	0,00%	61.000.000,00
2	Belanja Sewa Bangunan Gedung Tempat Pertemuan	2.386.749.500,00	2.260.795.900,00	94,72%	1.837.930.800,00
3	Belanja Sewa Bangunan Gedung Pertokoan/Koperasi/Pasar	0,00	0,00	0,00%	38.124.000,00
4	Belanja Sewa Bangunan Terbuka	518.252.864,00	513.446.400,00	99,07%	404.688.100,00
5	Belanja Sewa Taman	33.092.800,00	29.932.400,00	90,45%	44.519.400,00
6	Belanja Sewa Mess/Wisma/ Bungalow/Tempat Peristirahatan	23.571.800,00	23.560.000,00	99,95%	29.203.000,00
7	Belanja Sewa Hotel	422.850.000,00	379.073.869,00	89,65%	164.454.200,00
8	Belanja Sewa Bangunan Gedung Tempat Tinggal Lainnya	0,00	0,00	0,00%	0,00
Jumlah Belanja Sewa Gedung dan Bangunan		***3.384.516.964,00***	***3.206.808.569,00***	***94,75%***	***2.579.919.500,00***

Sumber : LRA Kabupaten Purworejo Tahun Anggaran 2023.

Rincian anggaran dan realisasi Belanja Sewa Gedung dan Bangunan TA 2023 dan TA 2022 per SKPD dapat dilihat pada lampiran. 5.19.

6) Belanja Sewa Aset Tetap Lainnya

Realisasi Belanja Sewa Aset Tetap Lainnya TA 2023 sebesar Rp2.268.529.000,00 atau mencapai 92,06% dari anggaran sebesar Rp2.464.105.000,00. Realisasi tersebut mengalami kenaikan sebesar 64,18% jika dibandingkan realisasi TA 2022 sebesar Rp1.381.733.289,00.

Rincian anggaran dan realisasi Belanja Sewa Aset Tetap Lainnya TA 2023 dapat adalah sebagai berikut:

Tabel 5.64 Anggaran dan Realisasi Belanja Sewa Aset Tetap Lainnya T.A. 2023 Per Sub Rincian Obyek Belanja

No.	Uraian	Anggaran T.A. 2023 (Rp)	Realisasi T.A. 2023 (Rp)	%	Realisasi T.A. 2022 (Rp)
1	Belanja Sewa Alat Musik	2.257.213.700,00	2.105.205.200,00	*93,27%*	1.287.992.089,00
2	Belanja Sewa Alat Peraga Kesenian	193.871.300,00	150.318.800,00	*77,54%*	68.611.200,00
3	Belanja Sewa Tanaman	13.020.000,00	13.005.000,00	*99,88%*	25.130.000,00
4	Belanja Sewa Barang Bercorak Kesenian Lainnya	0,00	0,00	*0,00%*	0,00
Jumlah Belanja Sewa Aset Tetap Lainnya		***2.464.105.000,00***	***2.268.529.000,00***	***92,06%***	***1.381.733.289,00***

Sumber : LRA Kabupaten Purworejo Tahun Anggaran 2023.

Rincian anggaran dan realisasi Belanja Sewa Aset Tetap Lainnya TA 2023 per SKPD dapat dilihat pada lampiran 5.20.

7) Belanja Jasa Konsultasi Konstruksi

Realisasi Belanja Jasa Konsultasi Konstruksi TA 2023 sebesar Rp1.940.865.745,00 atau mencapai 93,64% dari anggaran sebesar Rp2.072.718.600. Realisasi tersebut mengalami penurunan sebesar 38,54% jika dibandingkan realisasi TA 2022 sebesar Rp3.157.966.462,00.

Rincian anggaran dan realisasi Belanja Jasa Konsultasi Konstruksi TA 2023 dan 2022 dapat dilihat pada tabel dibawah ini.

Tabel 5.65 Rincian Anggaran dan Realisasi Belanja Jasa Konsultansi Konstruksi T.A. 2023 dan 2022.

No.	Uraian	Anggaran T.A. 2023 (Rp)	Realisasi T.A. 2023 (Rp)	%	Realisasi T.A. 2022 (Rp)
1	Belanja Jasa Konsultasi Perencanaan Arsitektur – Jasa Desain Arsitektural	0,00	0,00	0,00%	123.565.200,00
2	Belanja Jasa Konsultasi Perencanaan Arsitektur – Jasa Arsitektur Lainnya	141.000.000,00	44.844.000,00	31,80%	0,00
3	Belanja Jasa Konsultasi Perencanaan Rekayasa - Jasa Desain Rekayasa untuk Pekerjaan Teknik Sipil Air	189.500.000,00	187.473.230,00	98,93%	181.291.000,00
4	Belanja Jasa Konsultasi Perencanaan Rekayasa - Jasa Desain Rekayasa untuk Pekerjaan Teknik Sipil Transportasi	796.000.000,00	790.525.350,00	99,31%	983.210.350,00
5	Belanja Jasa Konsultasi Perencanaan Penataan Ruang – Jasa Perencanaan Wilayah	91.718.600,00	72.365.000,00	78,90%	0,00
6	Belanja Jasa Konsultasi Perencanaan Penataan Ruang – Jasa Perencanaan dan Perancangan Lingkungan Bangunan dan Landscape	185.000.000,00	184.541.000,00	99,75%	1.443.067.212,00

No.	Uraian	Anggaran T.A. 2023 (Rp)	Realisasi T.A. 2023 (Rp)	%	Realisasi T.A. 2022 (Rp)
7	Belanja Jasa Konsultasi Pengawasan Arsitektur	6.000.000,00	5.683.200,00	94,72%	0,00
8	Belanja Jasa Konsultasi Pengawasan Rekayasa - Jasa Pengawas Pekerjaan Konstruksi Teknik Sipil Tranportasi	13.500.000,00	10.411.800,00	77,12%	41.408.550,00
9	Belanja Jasa Konsultasi Lainnya – Jasa Konsultasi Lingkungan	650.000.000,00	645.022.165,00	99,23%	385.424.150,00
10	Belanja Jasa Konsultasi Perencanaan Rekayasa – Jasa Desain Rekayasa untuk Konstruksi Pondasi serta Struktur Bangunan	0,00	0,00	0,00%	0,00
11	Belanja Jasa Konsultasi Pengawasan Rekayasa - Jasa Pengawas Pekerjaan Konstruksi dan Instalasi Proses dan Fasilitas Industri	0,00	0,00	0,00%	0,00
Jumlah Belanja Jasa Konsultasi Konstruksi		***2.072.718.600,00***	***1.940.865.745,00***	***93,64%***	***3.157.966.462,00***

Sumber : LRA Kabupaten Purworejo Tahun Anggaran 2023.

Rincian anggaran dan realisasi Belanja Jasa Konsultansi Konstruksi T.A. 2023 dan T.A. 2022 per SKPD dapat dilihat pada tabel:

Tabel 5.66 Anggaran dan Realisasi Belanja Jasa Konsultasi Konstruksi T.A. 2023 dan T.A. 2022 Per-SKPD

NO.	SKPD	Anggaran T.A. 2023 (Rp)	Realisasi T.A. 2023 (Rp)	%	Realisasi T.A. 2022 (Rp)
1	Dinas Pendidikan Dan Kebudayaan	1.500.000,00	0,00	*0,00%*	0,00
2	Dinas Pekerjaan Umum dan Penataan Ruang	1.842.218.600,00	1.809.501.905,00	*98,22%*	1.745.663.050,00
3	Dinas Perumahan Rakyat, Kawasan Permukiman dan Pertanahan	0,00	0,00	*0,00%*	123.565.200,00
4	Dinas Lingkungan Hidup	125.000.000,00	123.680.640,00	*98,94%*	0,00
5	Dinas Komunikasi, Statistik Dan Persandian	6.000.000,00	5.683.200,00	*94,72%*	0,00
6	Dinas Perhubungan	0,00	0,00	*0,00%*	28.971.000,00
7	Dinas Kepemudaan, Olahraga dan Pariwisata	96.000.000,00	0,00	*0,00%*	1.258.767.212,00
8	Dinas Pemberdayaan Perempuan Dan Perlindungan anak Serta Pemberdayaan Masyarakat Dan Desa	2.000.000,00	2.000.000,00	*100%*	1.000.000,00
Jumlah Belanja Jasa Konsultasi Konstruksi		***2.072.718.600,00***	***1.940.865.745,00***	***93,64%***	***3.157.966.462,00***

Sumber : LRA Kabupaten Purworejo Tahun Anggaran 2023.

8) Belanja Jasa Konsultasi Non Konstruksi

Realisasi Belanja Jasa Konsultasi Non Konstruksi TA 2023 sebesar Rp4.723.409.729,00 atau mencapai 91,38% dari anggaran sebesar Rp5.169.185.300,00. Realisasi tersebut mengalami kenaikan sebesar 15,91% jika dibandingkan realisasi TA 2022 sebesar Rp4.075.128.715,00.

Adapun rincian anggaran dan realisasi Belanja Jasa Konsultasi Non Konstruksi TA 2023 dan TA 2022 adalah sebagai berikut:

Tabel 5.67 Anggaran dan Realisasi Belanja Jasa Konsultasi Non Konstruksi T.A. 2023 dan T.A. 2022 per Sub Rincian Obyek Belanja

No.	Uraian	Anggaran T.A. 2023 (Rp)	Realisasi T.A. 2023 (Rp)	%	Realisasi T.A. 2022 (Rp)
1	Belanja Jasa Konsultasi Berorientasi Bidang - Keuangan	0,00	0,00	*0,00%*	712.660.550,00
2	Belanja Jasa Konsultasi Berorientasi Bidang - Kependudukan	0,00	0,00	*0,00%*	70.800.000,00
3	Belanja Jasa Konsultasi Berorientasi Bidang - Perindustrian dan Perdagangan	1.137.217.000,00	1.007.017.300,00	*88,55%*	0,00
4	Belanja Jasa Konsultasi Berorientasi Layanan – Jasa Survei	936.515.600,00	874.765.824,00	*93,41%*	252.402.000,00
5	Belanja Jasa Konsultasi Berorientasi Layanan – Jasa Studi Penelitian dan Bantuan Teknik	2.345.452.700,00	2.193.526.100,00	*93,52%*	2.207.810.165,00
6	Belanja Jasa Konsultasi Berorientasi Layanan – Jasa Konsultasi Manajemen	0,00	0,00	*0,00%*	83.028.000,00
7	Belanja Jasa Konsultasi Bidang Kepariwisataan - Jasa Konsultasi Perencanaan Pariwisata	750.000.000,00	648.100.505,00	*86,41%*	0,00
8	Belanja Jasa Konsultasi Bidang Kepariwisataan - Jasa Konsultasi Destinasi Pariwisata	0,00	0,00	*0,00%*	598.752.000,00
9	Belanja Jasa Konsultasi Bidang Kepariwisataan - Jasa Konsultasi Industri Pariwisata	0,00	0,00	*0,00%*	149.676.000,00
Jumlah Belanja Jasa Konsultasi Non Konstruksi		***5.169.185.300,00***	***4.723.409.729,00***	***91,38%***	***4.075.128.715,00***

Sumber : LRA Kabupaten Purworejo Tahun Anggaran 2023.

Rincian anggaran dan realisasi Belanja Jasa Konsultasi Non Konstruksi TA 2023 dan TA 2022 per SKPD dapat dilihat pada lampiran 5.21.

9) Belanja Kursus/Pelatihan, Sosialisasi, Bimbingan Teknis serta Pendidikan dan Pelatihan

Realisasi Belanja Kursus/Pelatihan, Sosialisasi, Bimbingan Teknis serta Pendidikan dan Pelatihan TA 2023 sebesar Rp4.966.985.090,00 atau mencapai 93,94% dari anggaran sebesar Rp5.287.610.100,00. Realisasi tersebut mengalami penurunan sebesar 28,55% jika dibandingkan realisasi TA 2022 sebesar Rp6.952.129.654,00.

Adapun rincian anggaran dan realisasi Belanja Kursus/Pelatihan, Sosialisasi, Bimbingan Teknis serta Pendidikan dan Pelatihan TA 2023 dan TA 2022 adalah sebagai berikut:

Tabel 5.68 Anggaran dan Realisasi Belanja Kursus/Pelatihan, Sosialisasi, Bimbingan Teknis Serta Pendidikan dan Pelatihan T.A. 2023 dan T.A. 2022 per Sub Rincian Obyek Belanja

No.	Uraian	Anggaran T.A. 2023 (Rp)	Realisasi T.A. 2023 (Rp)	%	Realisasi T.A. 2022 (Rp)
1	Belanja Kursus Singkat/Pelatihan	2.647.288.500,00	2.543.245.600,00	96,07%	3.758.916.754,00
2	Belanja Sosialisasi	716.550.000,00	654.000.000,00	91,27%	581.800.000,00
3	Belanja Bimbingan Teknis	1.205.748.600,00	1.078.304.490,00	89,43%	1.486.968.900,00
4	Belanja Diklat Kepemimpinan	718.023.000,00	691.435.000,00	96,30%	1.124.444.000,00
Jumlah Belanja Kursus/Pelatihan, Sosialisasi, Bimbingan Teknis Serta Pendidikan dan Pelatihan		***5.287.610.100,00***	***4.966.985.090,00***	***93,94%***	***6.952.129.654,00***

Sumber : LRA Kabupaten Purworejo Tahun Anggaran 2023.

Rincian anggaran dan realisasi Belanja Belanja Kursus/Pelatihan, Sosialisasi, Bimbingan Teknis serta Pendidikan dan Pelatihan TA 2023 dan TA 2022 per SKPD dapat dilihat pada lampiran 5.22.

10) Belanja Jasa Insentif bagi Pegawai Non ASN atas Pemungutan pajak Daerah.

Realisasi Belanja Jasa Bagi Pegawai Non ASN atas Pemungutan Pajak Daerah TA 2023 sebesar Rp332.042.409,00 atau mencapai 90,12% dari anggaran sebesar Rp368.438.677,00. Realisasi tersebut mengalami penurunan sebesar 20,30% jika dibandingkan realisasi TA 2022 sebesar Rp416.605.154,00.

Adapun rincian anggaran dan realisasi Belanja Jasa Insentif bagi Pegawai Non ASN atas Pemungutan Pajak Daerah 2023 dan 2022 adalah sebagai berikut:

Tabel 5.69 Anggaran dan Realisasi Belanja Jasa Insentif bagi Pegawai Non ASN atas Pemungutan Pajak Daerah TA 2023 dan TA 2022 per Sub Rincian Obyek Belanja

No.	Uraian	Anggaran T.A. 2023 (Rp)	Realisasi T.A. 2023 (Rp)	%	Realisasi T.A. 2022 (Rp)
1	Belanja Insentif Pegawai Non ASN atas Pemungutan Pajak Hotel	2.103.842,00	1.961.242,00	93,22%	1.589.613,00
2	Belanja Insentif Pegawai Non ASN atas Pemungutan Pajak Restoran	34.548.459,00	34.548.289,00	100,00%	35.100.000,00
3	Belanja Insentif Pegawai Non ASN atas Pemungutan Pajak Hiburan	562.500,00	562.485,00	100,00%	582.500,00
4	Belanja Insentif Pegawai Non ASN atas Pemungutan Pajak reklame	3.985.087,00	3.985.082,00	100,00%	1.450.000,00
5	Belanja Insentif Pegawai Non ASN atas Pemungutan Pajak Penerangan Jalan	106.358.207,00	77.596.858,00	72,96%	120.000.000,00
6	Belanja Insentif Pegawai Non ASN atas Pemungutan Pajak Parkir	940.213,00	940.200,00	100,00%	651.250,00
7	Belanja Insentif Pegawai Non ASN atas Pemungutan Pajak Air Tanah	2.367.692,00	2.367.691,00	100,00%	1.450.000,00
8	Belanja Insentif Pegawai Non ASN atas Pemungutan Pajak Sarang Burung Walet	81.832,00	81.781,00	99,94%	140.000,00
9	Belanja Insentif Pegawai Non ASN atas Pemungutan Pajak Mineral Bukan Logam dan Batuan	7.490.845,00	0,00	0,00%	6.425.000,00
10	Belanja Insentif Pegawai Non ASN atas Pemungutan Pajak Bumi dan Bangunan Perdesaan dan Perkotaan	131.250.000,00	131.249.632,00	100,00%	154.939.891,00
11	Belanja Insentif Pegawai Non ASN atas Pemungutan Bea Perolehan Hak Atas Tanah dan Bangunan	78.750.000,00	78.749.149,00	100,00%	94.276.900,00
Jumlah Belanja Jasa Insentif bagi Pegawai Non ASN atas Pemungutan Pajak Daerah		***368.438.677,00***	***332.042.409,00***	***90,12%***	***416.605.154,00***

Sumber : LRA Kabupaten Purworejo Tahun Anggaran 2023.

Adapun SKPD yang melaksanakan Belanja Jasa Insentif bagi Pegawai Non ASN atas Pemungutan Pajak Daerah pada tahun 2023 adalah Badan Pengelolaan Keuangan, Pendapatan Dan Aset Daerah.

11) Belanja Jasa Insentif bagi Pegawai Non ASN atas Pemungutan Retribusi Daerah.

Realisasi Belanja Jasa Bagi Pegawai Non ASN atas Pemungutan Retribusi Daerah TA 2023 sebesar Rp18.369.000,00 atau mencapai 26,49% dari anggaran sebesar Rp69.352.617,00. Realisasi tersebut mengalami penurunan sebesar 34,60% jika dibandingkan realisasi TA 2022 sebesar Rp28.088.100,00.

Adapun rincian anggaran dan realisasi Belanja Jasa Insentif bagi Pegawai Non ASN atas Pemungutan Retribusi Daerah TA 2023 dan TA 2022 adalah sebagai berikut:

Tabel 5.70 Anggaran dan Realisasi Belanja Jasa Insentif bagi Pegawai Non ASN atas Pemungutan Retribusi Daerah Tahun TA 2023 dan TA 2022 per Sub Rincian Obyek Belanja

No.	Uraian	Anggaran T.A.2023 (Rp)	Realisasi T.A. 2023 (Rp)	%	Realisasi T.A. 2022 (Rp)
1	Belanja Insentif Pegawai Non ASN atas Pemungutan Retribusi Jasa Umum - Pelayanan Persampahan / Kebersihan	15.000.000,00	0,00	0,00%	15.000.000,00
2	Belanja Insentif Pegawai Non ASN atas Pemungutan Retribusi Jasa Umum - Pelayanan Parkir di Tepi Jalan Umum	24.038.314,00	11.335.226,00	47,15%	0,00
3	Belanja Insentif Pegawai Non ASN atas Pemungutan Retribusi Jasa Umum - Pengujian Kendaraan Bermotor	1.729.102,00	712.294,00	41,19%	0,00
4	Belanja Insentif Pegawai Non ASN atas Pemungutan Retribusi Jasa Usaha - Pemakaian Kekayaan Daerah	3.610.898,00	0,00	0,00%	2.587.100,00
5	Belanja Insentif Pegawai Non ASN atas Pemungutan Retribusi Jasa Usaha - Terminal	1.088.422,00	369.980,00	33,99%	0,00
6	Belanja Insentif Pegawai Non ASN atas Pemungutan Retribusi Jasa Usaha - Tempat Khusus Parkir	8.399.475,00	5.933.786,00	70,64%	0,00
7	Belanja Insentif Pegawai Non ASN atas Pemungutan Retribusi Jasa Usaha - Tempat Rekreasi dan Olahraga	15.440.000,00	0,00	0,00%	10.501.000,00
8	Belanja Insentif Pegawai Non ASN atas Pemungutan Retribusi Perizinan Tertentu-Izin Trayek untuk Menyediakan Pelayanan Angkutan Umum	46.406,00	17.714,00	38,17%	0,00
Jumlah Belanja Jasa Insentif bagi Pegawai Non ASN atas Pemungutan Retribusi Daerah		***69.352.617,00***	***18.369.000,00***	***26,49%***	***28.088.100,00***

Sumber : LRA Kabupaten Purworejo Tahun Anggaran 2023.

Adapun SKPD yang melaksanakan Belanja Jasa Insentif bagi Pegawai Non ASN atas Pemungutan Retribusi Daerah pada tahun 2023 adalah

a. Dinas Lingkungan Hidup dan Perikanan. Realisasi Belanja Jasa Insentif bagi Pegawai Non ASN atas Pemungutan Retribusi Daerah TA 2023 sebesar Rp0,00 atau 0,00% dari anggaran sebesar Rp15.000.000,00.

b. Dinas Perhubungan. Realisasi Belanja Jasa Insentif bagi Pegawai Non ASN atas Pemungutan Retribusi Daerah TA 2023 sebesar Rp18.369.000,00 atau 52,03% dari anggaran sebesar Rp35.301.719,00.

c. Dinas Kepemudaan, Olahraga, dan Pariwisata. Realisasi Belanja Jasa Insentif bagi Pegawai Non ASN atas Pemungutan Retribusi Daerah TA 2023 sebesar Rp0,00 atau 0,00% dari anggaran sebesar Rp19.050.898,00.

3. Belanja Pemeliharaan

Realisasi Belanja Pemeliharaan TA 2023 sebesar Rp27.610.871.752,00 atau mencapai 94,62% dari anggaran sebesar Rp29.179.678.466,00. Realisasi tersebut mengalami penurunan sebesar 27,47% jika dibandingkan dengan realisasi TA 2022 sebesar Rp38.068.498.290,00.

Adapun rincian anggaran dan realisasi Belanja Pemeliharaan TA 2023 dan TA 2022 adalah sebagai berikut:

Tabel 5.71 Anggaran dan Realisasi Belanja Pemeliharaan T.A. 2023 dan T.A. 2022 Per Rincian Obyek Belanja

No.	Uraian	Anggaran T.A. 2023 (Rp)	Realisasi T.A. 2023 (Rp)	%	Realisasi T.A. 2022 (Rp)
1	Belanja Pemeliharaan Tanah	411.400.000,00	409.729.940,00	99,59	728.177.286,00
2	Belanja Pemeliharaan Peralatan dan Mesin	7.578.601.400,00	6.369.997.435,00	84,05	7.209.372.320,00
3	Belanja Pemeliharaan Gedung dan Bangunan	4.903.220.690,00	4.753.482.699,00	96,95	4.471.966.052,00
4	Belanja Pemeliharaan Jalan, Jaringan, dan Irigasi	16.184.047.076,00	15.982.243.678,00	98,75	25.601.867.192,00
5	Belanja Pemeliharaan Aset Tetap Lainnya	52.409.300,00	45.918.000,00	87,61	57.115.440,00
6	Belanja Pemeliharaan Aset Tidak Berwujud	50.000.000,00	49.500.000,00	99,00	0,00
Jumlah Belanja Pemeliharaan		***29.179.678.466,00***	***27.610.871.752,00***	***94,62***	***38.068.498.290,00***

Sumber : LRA Kabupaten Purworejo Tahun Anggaran 2023.

Rincian anggaran dan realisasi belanja pemeliharaan TA 2023 dan TA 2022 per SKPD dapat dilihat pada lampiran. 5.23.

Rincian realisasi Belanja Pemeliharaan dapat dijelaskan sebagai berikut:

a. Belanja Pemeliharaan Tanah

Realisasi Belanja Pemeliharaan Tanah TA 2023 sebesar Rp409.729.940,00 atau mencapai 99,59% dari anggaran sebesar Rp411.400.000,00. Realisasi tersebut mengalami penurunan sebesar 43,73% jika dibandingkan dengan realisasi TA 2022 sebesar Rp728.177.286,00.

Realisasi Belanja Pemeliharaan Tanah TA 2023 ada di Dinas Ketahanan Pangan dan Pertanian serta Badan Pengelolaaan Keuangan, Pendapatan dan Aset Daerah.

b. Belanja Pemeliharaan Peralatan dan Mesin

Realisasi Belanja Pemeliharaan Peralatan dan Mesin TA 2023 sebesar Rp6.369.997.435,00 atau mencapai 84,05% dari anggaran Rp7.578.601.400,00. Realisasi tersebut mengalami penurunan sebesar 11,64% dibandingkan dengan realisasi TA 2022 sebesar Rp7.209.372.320,00.

Adapun rincian Belanja Pemeliharaan Peralatan dan Mesin dan TA 2023 dan Realisasi TA. 2022 dapat dijelaskan pada lampiran. 5.24.

Rincian anggaran dan realisasi belanja pemeliharaan Peralatan dan Mesin TA 2023 dan TA 2022 per SKPD dapat dilihat pada lampiran 5.25.

c. Belanja Pemeliharaan Gedung dan Bangunan

Realisasi Belanja Pemeliharaan Gedung dan Bangunan TA 2023 sebesar Rp4.753.482.699,00 atau mencapai 96,95% dari anggaran Rp4.903.220.690,00. Realisasi tersebut mengalami kenaikan sebesar 6,30% dibandingkan dengan realisasi TA 2022 sebesar Rp4.471.966.052,00.

Adapun rincian belanja pemeliharaan gedung dan bangunan dapat dijelaskan sebagai berikut :

Tabel 5.72 Anggaran dan Realisasi Belanja Pemeliharaan Gedung dan Bangunan T.A. 2023 dan T.A. 2022 per Sub Rincian Obyek Belanja

No.	Uraian	Anggaran T.A. 2023 (Rp)	Realisasi T.A. 2023 (Rp)	%	Realisasi T.A. 2022 (Rp)
1	Belanja Pemeliharaan Bangunan Gedung-Bangunan Gedung Tempat Kerja-Bangunan Gedung Kantor	4.536.337.800,00	4.390.551.659,00	96,79	4.408.805.852,00
2	Belanja Pemeliharaan Bangunan Gedung-Bangunan Gedung Tempat Kerja-Taman	10.791.000,00	10.791.000,00	100,00	0,00
3	Belanja Pemeliharaan Bangunan Gedung-Bangunan Gedung Tempat Kerja-Bangunan Gedung Tempat Pertemuan	0,00	0,00	0,00	521.000,00
4	Belanja Pemeliharaan Bangunan Gedung-Bangunan Gedung Tempat Kerja-Bangunan Fasilitas Umum	0,00	0,00	0,00	46.719.200,00
5	Belanja Pemeliharaan Bangunan Gedung-Bangunan Gedung Tempat Tinggal-Rumah Negara Golongan I	249.484.800,00	248.778.708,00	99,72	0,00
6	Belanja Pemeliharaan Bangunan Gedung-Bangunan Gedung Tempat Tinggal- Flat/Rumah Susun	74.254.090,00	71.078.900,00	0,00	0,00
7	Belanja Pemeliharaan Tugu Titik Kontrol/Pasti-Tugu/Tanda Batas-Pilar/Tugu/Tanda Lainnya	32.353.000,00	32.282.432,00	95,72	15.920.000,00
Jumlah Belanja Pemeliharaan Gedung dan Bangunan		***4.903.220.690,00***	***4.753.482.699,00***	***96,95***	***4.471.966.052,00***

Sumber : LRA Kabupaten Purworejo Tahun Anggaran 2023.

Rincian Anggaran dan Realisasi Belanja Pemeliharaan Gedung dan Bangunan TA 2023 dan TA 2022 per SKPD dapat dilihat pada lampiran. 5.26.

d. Belanja Pemeliharaan Jalan, Jaringan dan Irigasi

Realisasi Belanja Pemeliharaan Jalan, Jaringan dan Irigasi TA 2023 sebesar Rp15.982.243.678,00 atau mencapai 98,75% dari anggaran Rp16.184.047.076,00. Realisasi tersebut mengalami penurunan sebesar 37,57% dibandingkan dengan realisasi TA 2022 sebesar Rp25.601.867.192,00. Adapun rincian Belanja Pemeliharaan Jalan, Jaringan dan Irigasi dapat dijelaskan sebagai berikut:

Tabel 5.73 Anggaran dan Realisasi Belanja Pemeliharaan Jalan, Jaringan dan Irigasi TA 2023 dan TA 2022 per Sub Rincian Obyek Belanja

No.	Uraian	Anggaran T.A. 2023 (Rp)	Realisasi T.A. 2023 (Rp)	%	Realisasi T.A. 2022 (Rp)
1	Belanja Pemeliharaan Jalan dan Jembatan-Jalan-Jalan Kabupaten	13.898.450.000,00	13.717.976.328,00	98,70	22.064.509.942,00
2	Belanja Pemeliharaan Bangunan Air-Bangunan Air Irigasi-Bangunan Pengambilan Irigasi	320.000.076,00	319.276.000,00	99,77	357.840.000,00
3	Belanja Pemeliharaan Bangunan Air-Bangunan Air Irigasi-Bangunan Pembawa Irigasi	933.000.000,00	919.905.000,00	98,60	1.212.528.000,00
4	Belanja Pemeliharaan Bangunan Air-Bangunan Air Irigasi-Bangunan Pelengkap Irigasi	160.000.000,00	159.605.000,00	99,75	478.051.000,00
5	Belanja Pemeliharaan Bangunan Air-Bangunan Air Kotor-Bangunan Pembawa Air kotor	849.000.000,00	841.951.850,00	99,17	0,00
6	Belanja Pemeliharaan Jaringan-Jaringan Air Minum-jaringan Cabang Distribusi	4.000.000,00	3.937.500,00	98,44	185.358.000,00
7	Belanja Pemeliharaan Jaringan-Jaringan Listrik-Jaringan Listrik Lainnya	19.597.000,00	19.592.000,00	99,97	34.858.000,00
8	Belanja Pemeliharaan Bangunan Air-Bangunan Air Kotor-Bangunan Pembuangan Air kotor	0,00	0,00	0,00	1.268.722.250,00
Jumlah Belanja Pemeliharaan Jalan, Jaringan dan Irigasi		***16.184.047.076,00***	***15.982.243.678,00***	***98,75***	***25.601.867.192,00***

Sumber : LRA Kabupaten Purworejo Tahun Anggaran 2023.

Rincian anggaran dan realisasi belanja pemeliharaan Jalan, Jaringan dan Irigasi TA 2023 dan TA 2022 per SKPD dapat dilihat pada tabel:

Tabel 5.74 Anggaran dan Realisasi Belanja Pemeliharaan Jalan, Jaringan dan Irigasi TA 2023 dan TA 2022 Per SKPD

No	SKPD	Anggaran T.A. 2023 (Rp)	Realisasi T.A. 2023 (Rp)	%	Realisasi T.A. 2022 (Rp)
1	Dinas Pekerjaan Umum dan Penataan Ruang	16.160.450.076,00	15.958.714.178,00	98,75	25.567.009.192,00
2	Dinas Pemberdayaan Perempuan dan Perlindungan Anak Serta Pemberdayaan Masyarakat dan Desa	0,00	0,00	0,00	7.858.000,00
3	Dinas Komunikasi, Informatika, Statistik dan Persandian	5.502.000,00	5.502.000,00	100,00	0,00
4	Dinas Kepemudaan, Olahraga dan Pariwisata	12.130.000,00	12.130.000,00	100,00	0.00
5	Dinas Perpustakaan dan Kearsipan	4.000.000,00	3.937.500,00	98,44	0,00
6	Badan Perencanaan Pembangunan Daerah,Penelitian dan Pengembangan	0,00	0,00	0,00	27.000.000,00
7	Badan Kesatuan Bangsa dan Politik	1.965.000,00	1.960.000,00	99,75	0,00
Jumlah Belanja Pemeliharaan Jalan, Jaringan dan Irigasi		***16.184.047.076,00***	***15.982.243.678,00***	***98,75***	***25.601.867.192,00***

Sumber : LRA Kabupaten Purworejo Tahun Anggaran 2023.

e. Belanja Pemeliharaan Aset Tetap Lainnya

Realisasi Belanja Pemeliharaan Aset Tetap Lainnya TA 2023 sebesar Rp45.918.000,00 atau mencapai 87,61% dari anggaran Rp52.409.300,00. Realisasi tersebut mengalami penurunan sebesar 19,60% dibandingkan dengan realisasi TA 2022 sebesar Rp57.115.440,00. Adapun rincian belanja Pemeliharaan Aset Tetap Lainnya dapat dijelaskan sebagai berikut:

Tabel 5.75 Anggaran dan Realisasi Belanja Pemeliharaan Aset Tetap Lainnya TA 2023 per Sub Rincian Obyek Belanja

No.	Uraian	Anggaran T.A. 2023 (Rp)	Realisasi T.A. 2023 (Rp)	%	Realisasi T.A. 2022 (Rp)
1	Belanja Pemeliharaan Bahan Perpustakaan-Bahan Perpustakaan Tercetak-Bahan Perpustakaan Tercetak Lainnya	36.809.300,00	30.318.000,00	82,37	33.992.640,00
2	Belanja Pemeliharaan Tanaman-Tanaman-Tanaman	15.600.000,00	15.600.000,00	100,00	23.122.800,00
Jumlah Belanja Pemeliharaan Aset Tetap Lainnya		***52.409.300,00***	***45.918.000,00***	***87,61***	***57.115.440,00***

Sumber : LRA Kabupaten Purworejo Tahun Anggaran 2023.

Rincian anggaran dan realisasi Belanja Pemeliharaan Aset Tetap lainnya TA 2023 dan TA 2022 per SKPD dapat dilihat pada tabel:

Tabel 5.76 Anggaran dan Realisasi Belanja Pemeliharaan Aset Tetap Lainnya Per SKPD

No	SKPD	Anggaran T.A. 2023 (Rp)	Realisasi T.A. 2023 (Rp)	%	Realisasi T.A. 2022 (Rp)
1	Dinas Pendidikan Dan Kebudayaan	0,00	0,00	0,00	10.276.800,00
2	Dinas Kependudukan dan Pencatatan Sipil	36.809.300,00	30.318.000,00	82,37	33.992.640,00
3	Dinas Penanaman Modal dan Pelayanan Terpadu Satu Pintu	0,00	0,00	0,00	12.846.000,00
4	Dinas Kepemudaan, Olahraga dan Pariwisata	15.600.000,00	15.600.000,00	100,00	0,00
Jumlah Belanja Pemeliharaan Aset Tetap Lainnya		***52.409.300,00***	***45.918.000,00***	***87,61***	***57.115.440,00***

Sumber : LRA Kabupaten Purworejo Tahun Anggaran 2023.

f. Belanja Pemeliharaan Aset Tidak Berwujud

Realisasi Belanja Pemeliharaan Aset Tidak Berwujud TA 2023 sebesar Rp49.500.000,00 atau mencapai 99.00% dari anggaran sebesar Rp50.000.000,00. Tidak ada realisasi Realisasi Belanja Pemeliharaan Aset Tidak Berwujud pada TA 2022.

SKPD yang melaksanakan Belanja Pemeliharaan Aset Tidak Berwujud TA 2023 adalah Badan Pengelolaan Keuangan, Pendapatan dan Aset Daerah, yaitu berupa pemutakhiran aplikasi Siredjo pada PT. Mitra Prima Utama.

4. Belanja Perjalanan Dinas

Realisasi Belanja Perjalanan Dinas TA 2023 sebesar Rp45.218.795.089,00 atau mencapai 85,58% dari anggaran Rp52.840.001.223,00. Realisasi tersebut mengalami penurunan sebesar 14,57% dibandingkan dengan realisasi TA 2022 sebesar Rp52.932.064.635,00.

Rincian anggaran dan realisasi Belanja Perjalanan Dinas TA 2023 per SKPD dapat dilihat pada lampiran 5.27.

Rincian Belanja Perjalanan Dinas dapat dijelaskan sebagai berikut:

(a) Belanja Perjalanan Dinas Dalam Negeri

Realisasi Belanja Perjalanan Dinas Dalam Negeri TA 2023 sebesar Rp45.208.795.089,00 atau mencapai 85,57% dari anggaran Rp52.830.001.223,00. Realisasi tersebut mengalami penurunan sebesar 14,59% dibandingkan dengan realisasi TA 2022 sebesar Rp52.932.064.635,00.

Adapun rincian anggaran dan realisasi Belanja Perjalanan Dinas Dalam Negeri TA 2023 sebagai berikut:

Tabel 5.77 Anggaran dan Realisasi
Belanja Perjalanan Dinas TA 2023 dan TA 2022 per Sub Rincian Obyek Belanja

No.	Uraian	Anggaran T.A. 2023 (Rp)	Realisasi T.A. 2023 (Rp)	%	Realisasi T.A. 2022 (Rp)
1	Belanja Perjalanan Dinas Biasa	52.830.001.223,00	45.208.795.089,00	***85,57***	52.863.999.635,00
2	Belanja Perjalanan Dinas Dalam Kota	0,00	0,00	***0,00***	68.065.000,00
Jumlah Belanja Perjalanan Dinas Dalam Negeri		***52.830.001.223,00***	***45.208.795.089,00***	***85,57***	***52.932.064.635,00***

Sumber : LRA Kabupaten Purworejo Tahun Anggaran 2023.

(b) Belanja Perjalanan Dinas Dalam Negeri

Realisasi Belanja Perjalanan Dinas Luar Negeri TA 2023 sebesar Rp10.000.000,00 atau mencapai 100,00% dari anggaran Rp10.000.000,00. Tidak ada realisasi Belanja Perjalanan Dinas Luar Negeri pada TA 2022.

SKPD yang melaksanakan Belanja Perjalanan Dinas Luar Negeri TA 2023 adalah Dinas Perindustrian, Transmigrasi dan Tenaga Kerja.

5. Belanja Uang dan/atau Jasa untuk Diberikan Kepada Pihak Ketiga/Pihak Lain/Masyarakat

Realisasi Belanja Uang dan/atau Jasa untuk Diberikan Kepada Pihak Ketiga/Pihak Lain/Masyarakat TA 2023 sebesar Rp6.575.941.139,00 atau mencapai 95,72% dari anggaran sebesar Rp6.869.727.000,00. Realisasi tersebut mengalami kenaikan sebesar 197,83% dibandingkan dengan realisasi TA 2022 sebesar Rp2.207.974.106,00.

Rincian anggaran dan realisasi Belanja Uang dan/atau Jasa untuk Diberikan Kepada Pihak Ketiga/Pihak Lain/Masyarakat dapat dilihat pada tabel berikut ini :

Tabel 5.78 Anggaran dan Realisasi Belanja Uang dan/atau Jasa untuk Diberikan
Kepada Pihak Ketiga/Pihak Lainnya/Masyarakat TA 2023 dan TA 2022 per Sub Rincian Obyek Belanja

NO.	URAIAN	Anggaran T.A. 2023 (Rp)	Realisasi T.A. 2023 (Rp)	%	Realisasi T.A. 2022 (Rp)
1	Belanja Uang yang Diberikan kepada Pihak Ketiga/Pihak Lain/Masyarakat	6.194.322.700,00	5.901.600.579,00	95,27	1.093.600.178,00
2	Belanja Jasa yang Diberikan kepada Pihak Ketiga/Pihak Lain/Masyarakat	675.404.300,00	674.340.560,00	99,84	1.114.373.928,00
Jumlah Belanja Uang dan/atau Jasa untuk Diberikan Kepada Pihak Ketiga/Pihak Lain/Masyarakat		***6.869.727.000,00***	***6.575.941.139 ,00***	***95,72***	***2.207.974.106,00***

Sumber : LRA Kabupaten Purworejo Tahun Anggaran 2023.

Rincian belanja uang dan/atau jasa untuk diberikan kepada pihak ketiga/pihak lain/masyarakat dapat dijelaskan sebagai berikut:

(a) Belanja Uang yang Diberikan kepada Pihak Ketiga/Pihak Lain/Masyarakat

Realisasi belanja uang yang diberikan kepada pihak ketiga/pihak lain/masyarakat TA 2023 sebesar Rp5.901.600.579,00 atau mencapai 95,27% dari anggaran sebesar Rp6.194.322.700,00. Realisasi tersebut bila dibandingkan dengan realisasi TA. 2022 sebesar Rp1.093.600.178,00 mengalami kenaikan sebesar 439,65%.

Rincian anggaran dan realisasi Belanja Uang yang diberikan kepada Pihak Ketiga/Pihak Lain/Masyarakat TA. 2023 dan TA. 2022 dapat dilihat pada tabel berikut :

Tabel 5.79 Anggaran dan Realisasi Belanja Uang yang Diberikan kepada Pihak Ketiga/Pihak Lain/Masyarakat TA. 2023 Dan TA 2022

NO.	URAIAN	Anggaran T.A. 2023 (Rp)	Realisasi T.A. 2023 (Rp)	%	Realisasi T.A. 2022 (Rp)
1	Belanja Hadiah yang Bersifat Perlombaan	1.313.995.000,00	1.198.365.579,00	91,20	841.829.178,00
2	Belanja Penghargaan atas Suatu Prestasi	498.522.000,00	469.135.000,00	94,11	251.771.000,00
3	Belanja Beasiswa	164.705.700,00	17.000.000,00	10,32	0,00
4	Belanja Transfer Keuangan Daerah dan Desa (TKDD)	4.217.100.000,00	4.217.100.000,00	100,00	0,00
Jumlah Belanja Uang dan/atau Jasa untuk Diberikan Kepada Pihak Ketiga/Pihak Lain/Masyarakat		***6.194.322.700,00***	***5.901.600.579,00***	***95,27***	***1.093.600.178,00***

Sumber : LRA Kabupaten Purworejo Tahun Anggaran 2023.

Adapun anggaran dan realisasi Belanja Uang yang diberikan kepada Pihak Ketiga/Pihak Lain/Masyarakat TA. 2023 dan TA. 2022 per SKPD dapat dilihat pada tabel berikut :

Tabel 5.80 Anggaran dan Realisasi Belanja Uang yang Diberikan kepada Pihak Ketiga/Pihak Lain/Masyarakat TA. 2023 Dan TA 2022 per SKPD

No.	SKPD	Anggaran T.A. 2023 (Rp)	Realisasi T.A. 2023 (Rp)	%	Realisasi T.A. 2022 (Rp)
1	Dinas Pendidikan Dan Kebudayaan	584.150.700,00	423.153.000,00	72,44	26.123.000,00
2	Dinas Pekerjaan Umum dan Penataan Ruang	4.117.100.000,00	4.117.100.000,00	100,00	0,00
3	Dinas Sosial, Pengendalian Penduduk dan Keluarga Berencana	5.751.000,00	5.751.000,00	100,00	0,00
4	Dinas Pemberdayaan Perempuan dan Perlindungan Anak Serta Pemberdayaan Masyarakat dan Desa	51.546.000,00	39.090.000,00	75,84	64.152.400,00
5	Dinas Lingkungan Hidup dan Perikanan	14.502.000,00	14.256.000,00	98,30	10.951.000,00
6	Dinas Ketahanan Pangan dan Pertanian	109.167.000,00	100.000.000,00	91,60	3.858.000,00
7	Dinas Perhubungan	10.794.000,00	10.580.000,00	98,02	10.580.000,00
8	Dinas Komunikasi, Informatika, Statistik dan Persandian	30.000.000,00	30.000.000,00	100,00	0,00
9	Dinas Koperasi, Usaha Kecil, Menengah dan Perdagangan	3.025.000,00	3.025.000,00	100,00	0,00
10	Dinas Kepemudaan, Olahraga dan Pariwisata	558.593.000,00	542.801.000,00	97,17	452.873.000,00
11	Dinas Perpustakaan dan Kearsipan	15.383.000,00	15.383.000,00	100,00	14.394.000,00
12	Sekretariat Daerah	220.579.000,00	210.700.000,00	95,52	0,00
13	Badan Perencanaan Pembangunan Daerah,Penelitian dan Pengembangan	105.474.000,00	105.474.000,00	100,00	213.624.000,00
14	Badan Pengelolaan Keuangan, Pendapatan Dan Aset Daerah	305.524.000,00	232.197.579,00	76,00	283.020.778,00
15	Kecamatan Kutoarjo	7.506.000,00	7.506.000,00	100,00	7.506.000,00
16	Kecamatan Bruno	11.262.000,00	11.262.000,00	100,00	0,00
17	Kecamatan Bener	33.322.000,00	33.322.000,00	100,00	6.518.000,00
18	Kecamatan Loano	10.644.000,00	0,00	0,00	0,00
Jumlah Belanja Uang yang Diberikan kepada Pihak Ketiga/Pihak Lain/Masyarakat		***6.194.322.700 ,00***	***5.901.600.579,00***	***95,27***	***1.093.600.178,00***

Sumber : LRA Kabupaten Purworejo Tahun Anggaran 2023.

(b) Belanja Jasa yang Diberikan kepada Pihak Ketiga/Pihak Lain/Masyarakat

Realisasi belanja jasa yang diberikan kepada pihak ketiga/pihak lain/masyarakat TA 2023 sebesar Rp674.340.560,00 atau mencapai 99,84% dari anggaran sebesar Rp675.404.300,00. Belanja ini merupakan dokumen hasil kajian dan perencanaan yang diserahkan kepada pihak lain. Realisasi tersebut bila dibandingkan dengan realisasi TA. 2022 sebesar Rp1.114.373.928,00 mengalami penurunan sebesar 39,49%. Rincian Anggaran dan Realisasi Belana Jasa yang Diberikan kepada Pihak Ketiga/Pihak Lain/Masyarakat TA. 2023 per SKPD dapat dilihat pada tabel berikut :

Tabel 5.81 Anggaran dan Realisasi Belanja Jasa yang Diberikan kepada Pihak Ketiga/Pihak Lain/Masyarakat TA 2023 per SKPD

No.	SKPD	Anggaran T.A. 2023 (Rp)	Realisasi T.A. 2023 (Rp)	%	Realisasi T.A. 2022 (Rp)
1	Dinas Pendidikan dan Kebudayaan	5.994.800,00	5.994.800,00	100,00	0,00
2	Dinas Kesehatan	317.059.000,00	316.950.000,00	99,97	6.200.000,00
3	Dinas Pekerjaan Umum dan Penataan Ruang	0,00	0,00	0,00	748.319.000,00
4	Badan Penanggulangan Bencana Daerah	0,00	0,00	0,00	109.915.453,00
5	Dinas Koperasi, Usaha Kecil, Menengah dan Perdagangan	81.000.000,00	81.000.000,00	100,00	40.000.000,00
6	Dinas Pemberdayaan Perempuan dan Perlindungan Anak Serta Pemberdayaan Masyarakat dan Desa	0,00	0,00	0,00	5.209.020,00
7	Sekretariat Daerah	271.350.500,00	270.395.760,00	99,65	128.295.555,00
8	Badan Pengelolaan Keuangan, Pendapatan Dan Aset Daerah	0,00	0,00	0,00	73.664.400,00
9	Badan Kepegawaian dan Pengembangan Sumber Daya Manusia	0,00	0,00	0,00	2.770.500,00
Jumlah Belanja Jasa yang Diberikan kepada Pihak Ketiga/Pihak Lain/Masyarakat		***675.404.300,00***	***674.340.560,00***	***99,84***	***1.114.373.928,00***

Sumber : LRA Kabupaten Purworejo Tahun Anggaran 2023.

6. Belanja Barang dan Jasa Dana BOS

Realisasi belanja barang dan jasa yang bersumber dari Dana BOS T.A. 2023 sebesar Rp62.334.541.083,00 atau 100,35% dari anggaran sebesar Rp62.116.155.400,00 sesuai dengan anggaran yang ditetapkan dalam Peraturan Daerah Nomor 9 Tahun 2023 tentang Perubahan Anggaran Pendapatan dan Belanja Daerah Tahun Anggaran 2023.

Setelah Perubahan APBD ditetapkan, ada Peraturan Bupati Nomor 103 Tahun 2023 tentang Perubahan Kedua atas Peraturan Bupati Nomor 42 Tahun 2023 tentang Penjabaran Perubahan Anggaran Pendapatan dan Belanja Daerah Kabupaten Purworejo Tahun Anggaran 2023.

Sesuai dengan Peraturan Bupati tersebut, maka realisasi belanja barang dan jasa BOS sebesar Rp62.341.965.383,00 atau sebesar 99,74% dari anggaran Rp62.501.667.450,00.

Belanja tersebut pengelolaannya tidak melalui Rekening Kas Umum Daerah, dana BOS ditransfer oleh Pemerintah Provinsi ke sekolah-sekolah di lingkungan Dinas Pendidikan dan Kebudayaan dan digunakan langsung untuk operasional sekolah.

Realisasi belanja barang dan jasa dana BOS TA 2023 sebesar Rp62.334.541.083,00 dan TA 2022 sebesar Rp61.420.622.835,00 atau mengalami kenaikan sebesar 1,49%.

Rincian realisasi belanja barang dan jasa dana BOS per satuan pendidikan negeri dapat dilihat pada lampiran 5.28.

7. Belanja Barang dan Jasa BLUD

Pos belanja barang dan jasa ini dialokasikan untuk belanja operasional Barang dan Jasa pada Badan Layanan Umum Daerah (BLUD) Rumah Sakit Umum Daerah Dr. Tjitrowardojo, BLUD Puskesmas dan RSUD RAA Tjokronegoro pada Dinas Kesehatan.

Realisasi belanja barang dan jasa BLUD TA 2023 sebesar Rp151.005.101.060,00 atau 101,36% dari anggaran sebesar Rp148.985.571.100,00 sesuai dengan anggaran yang ditetapkan dalam Peraturan Daerah Nomor 9 Tahun 2023 tentang Perubahan Anggaran Pendapatan dan Belanja Daerah Tahun Anggaran 2023.

Setelah Perubahan APBD ditetapkan, ada Peraturan Bupati Nomor 103 Tahun 2023 tentang Perubahan Kedua atas Peraturan Bupati Nomor 42 Tahun 2023 tentang Penjabaran Perubahan Anggaran Pendapatan dan Belanja Daerah Kabupaten Purworejo Tahun Anggaran 2023.

Sesuai dengan Peraturan Bupati tersebut, maka realisasi belanja barang dan jasa BLUD sebesar Rp151.005.101.060,00 atau sebesar 93,35% dari anggaran Rp161.756.738.167,00.

Realisasi tersebut mengalami kenaikan sebesar 6,39% jika dibandingkan dengan realisasi TA 2022 sebesar Rp141.937.556.455,00.

Adapun anggaran dan realisasi belanja barang dan jasa BLUD TA 2023 dan TA 2022 adalah sebagai berikut:

Tabel 5.82 Anggaran dan Realisasi
Belanja Barang dan Jasa BLUD TA 2023 dan TA 2022

No.	Uraian	Anggaran T.A. 2023 (Rp)	Realisasi T.A. 2023 (Rp)	%	Realisasi T.A. 2022 (Rp)
1	Dinas Kesehatan	24.430.452.690,00	23.003.423.049,00	94,16	19.704.523.326,00
2	Rumah Sakit Umum Daerah R.A.A Tjokronegoro	35.405.031.910,00	29.764.232.369,00	84,07	19.860.412.111,00
3	Rumah Sakit Umum Daerah Dr. Tjitrowardoyo	89.150.086.500,00	98.237.445.642,00	110,19	102.372.621.018,00
Jumlah Belanja Barang dan Jasa BLUD		***148.985.571.100,00***	***151.005.101.060,00***	***101,36***	***141.937.556.455,00***

Sumber : LRA Kabupaten Purworejo Tahun Anggaran 2023.

Adapun anggaran dan realisasi belanja barang dan jasa BLUD TA 2023 dan TA 2022 berdasarkan Peraturan Bupati Nomor 103 Tahun 2023 tentang Perubahan Kedua atas Peraturan Bupati Nomor 42 Tahun 2023 tentang Penjabaran Perubahan Anggaran Pendapatan dan Belanja Daerah Kabupaten Purworejo Tahun Anggaran 2023 adalah sebagai berikut:

Tabel 5.83 Anggaran dan Realisasi
Belanja Barang dan Jasa BLUD TA 2023 dan TA 2022

No.	Uraian	Anggaran T.A. 2023 (Rp)	Realisasi T.A. 2023 (Rp)	%	Realisasi T.A. 2022 (Rp)
1	Dinas Kesehatan	24.430.452.690,00	23.003.423.049,00	94,16	19.704.523.326,00
2	Rumah Sakit Umum Daerah R.A.A Tjokronegoro	35.405.031.910,00	29.764.232.369,00	84,07	19.860.412.111,00
3	Rumah Sakit Umum Daerah Dr. Tjitrowardoyo	89.150.086.500	98.237.445.642,00	110,19	102.372.621.018,00
Jumlah Belanja Barang dan Jasa BLUD		***148.985.571.100,00***	***151.005.101.060,00***	***101,36***	***141.937.556.455,00***

Sumber : LRA Kabupaten Purworejo Tahun Anggaran 2023.

Rincian lebih lanjut atas belanja barang dan jasa BLUD dapat diuraikan sebagai berikut:

(a) BLUD pada Dinas Kesehatan

Realisasi belanja barang dan jasa BLUD Puskesmas TA 2023 sebesar Rp23.003.423.049,00 atau mencapai 94,16% dari anggaran sebesar Rp24.430.452.690,00.

Realisasi belanja barang dan jasa BLUD Puskesmas TA 2023 tersebut jika dibandingkan realisasi TA 2022 sebesar Rp19.704.523.326,00 mengalami kenaikan sebesar 16,74%.

Rincian belanja barang dan jasa masing-masing BLUD sebagaimana pada lampiran 5.29.

(b) BLUD Rumah Sakit Umum Daerah R.A.A Tjokronegoro

Realisasi belanja barang dan jasa BLUD Rumah Sakit Umum Daerah R.A.A Tjokronegoro TA 2023 sebesar Rp29.764.232.369,00 atau mencapai 84,07% dari anggaran sebesar Rp35.405.031.910,00.

Realisasi belanja barang dan jasa BLUD Rumah Sakit Umum Daerah R.A.A Tjokronegoro TA 2023 tersebut jika dibandingkan realisasi TA 2022 sebesar Rp19.860.412.111,00 mengalami kenaikan sebesar 49,87%.

(c) BLUD Rumah Sakit Umum Daerah dr. Tjitrowardojo

Realisasi belanja barang dan jasa BLUD Rumah Sakit Umum Daerah dr. Tjitrowardojo TA 2023 sebesar Rp98.237.445.642,00 atau mencapai 110,19% dari anggaran sebesar Rp89.150.086.500,00 sesuai dengan anggaran yang ditetapkan dalam Peraturan Daerah Nomor 9 Tahun 2023 tentang Perubahan Anggaran Pendapatan dan Belanja Daerah Tahun Anggaran 2023.

Setelah Perubahan APBD ditetapkan, ada Peraturan Bupati Nomor 103 Tahun 2023 tentang Perubahan Kedua atas Peraturan Bupati Nomor 42 Tahun 2023 tentang Penjabaran Perubahan Anggaran Pendapatan dan Belanja Daerah Kabupaten Purworejo Tahun Anggaran 2023.

Sesuai dengan Peraturan Bupati tersebut, maka realisasi belanja barang dan jasa BLUD Rumah Sakit Umum Daerah dr. Tjitrowardojo TA 2023 sebesar Rp98.237.445.642,00 atau sebesar 96,39% dari anggaran Rp101.921.253.567,00.

Realisasi Belanja Barang dan Jasa oleh BLUD Rumah Sakit Umum Daerah dr. Tjitrowardojo TA 2023 tersebut jika dibandingkan dengan realisasi TA 2022 sebesar Rp102.372.621.018,00 mengalami penurunan sebesar 4,04%.

5.1.2.a.3) Belanja Bunga

Belanja bunga adalah belanja yang digunakan pemerintah daerah untuk menganggarkan pembayaran bunga utang yang dihitung atas kewajiban pokok utang berdasarkan perjanjian pinjaman sebagaimana maksud Pasal 60 Peraturan Pemerintah Nomor 12 Tahun 2019 dan Pasal 44, Pasal 45 dan Pasal 46 Peraturan Pemerintah Nomor 56 Tahun 2018 tentang Pinjaman Daerah.

Pemerintah Kabupaten Purworejo pada Tahun Anggaran 2023 merealisasikan belanja bunga yang digunakan untuk belanja bunga utang pinjaman yang dihitung atas kewajiban pokok Utang berdasarkan perjanjian pinjaman Tahun Anggaran 2022 untuk pembangunan Hotel Purworejo.

Pembayaran belanja bunga utang yang dihitung atas kewajiban pokok utang tersebut terdiri dari biaya tagihan bunga kredit.

Realisasi Belanja Bunga Kabupaten Purworejo T.A. 2023 sebagai berikut ini.

Tabel 5.84 Anggaran dan Realisasi Belanja Bunga T.A. 2023 dan T.A. 2022

No.	Uraian	Anggaran T.A. 2023 (Rp)	Realisasi T.A. 2023 (Rp)	%	Realisasi T.A. 2022 (Rp)
1	Belanja Bunga	**173.234.168,00**	**173.234.168,00**	**100,00**	**243.496.496,00**

Sumber : LRA Kabupaten Purworejo Tahun Anggaran 2023.

Berdasarkan Akta Kredit antara Pemerintah Kabupaten Purworejo dengan PT. Bank Pembangunan Daerah Jawa Tengah Cabang Purworejo (Akta Perjanjian Kredit Nomor 91 Tanggal 27 September 2022 Notaris Imam Supingi, SH) dengan plafon pinjaman sebesar Rp31.000.000.000,00. Dari jumlah plafon pinjaman tersebut direalisasikan pada tanggal 17 Oktober 2022 sebesar Rp17.920.776.000,00.

Belanja bunga atas utang tersebut, pada tahun 2022 telah terbayar sebesar Rp243.496.496,00 atas dasar surat dari PT. Bank Pembangunan Daerah Jawa Tengah Cabang Purworejo dengan rincian:

1) No. 1372/AKR.02/020/2022 Tanggal 17 Oktober 2022 perihal Biaya provisi penarikan kredit Pemda Kabupaten Purworejo,
2) No. 1373/AKR.02/020/2022 Tanggal 17 Oktober 2022 perihal Biaya perjanjian kredit,
3) No. 1594/AKR.02/020/2022 Tanggal 18 November 2022 perihal Tagihan bunga kredit Pemda Kabupaten Purworejo Bulan November 2022,
4) No. 1723/AKR.02/020/2022 Tanggal 12 Desember 2022 perihal Tagihan bunga kredit Pemda Kabupaten Purworejo Bulan Desember 2022,

Pokok pinjaman daerah Tahun Anggaran 2023 sebesar Rp17.920.776.000,00 dilunasi pada tanggal 17 Februari 2023 dengan SP2D Nomor 50007/5.24.1/SP2D-LS Pembiayaan/II/2023. Belanja bunga di Tahun Anggaran 2023 terealisasi sebesar Rp173.234.168,00 atas dasar surat dari PT. Bank Pembangunan Daerah Jawa Tengah Cabang Purworejo dengan rincian:

1) No. 0061/AKR.02/020/2023 Purworejo, 12 Januari 2023 Tagihan bunga Kredit Pemda Kabupaten Purworejo Bulan Januari 2023, dan
2) No. 0227/AKR.02/020/2023 Purworejo, 15 Februari 2023 Perhitungan Bunga Pelunasan Pinjaman Daerah.

5.1.2.a.4) Belanja Hibah

Belanja hibah adalah pemberian uang atau barang atau jasa dari pemerintah daerah kepada kepada Pemerintah Pusat, Pemerintah Daerah lainnya, badan usaha milik negara BUMD, dan/atau badan dan lembaga, serta organisasi kemasyarakatan yang berbadan hukum Indonesia, yang secara spesifik telah ditetapkan peruntukannya, bersifat tidak wajib dan tidak mengikat, serta tidak secara terus menerus setiap tahun anggaran, kecuali ditentukan lain sesuai dengan ketentuan peraturan perundang-undangan yang bertujuan untuk menunjang pencapaian Sasaran Program dan Kegiatan Pemerintah Daerah sesuai kepentingan Daerah dalam mendukung terselenggaranya fungsi pemerintahan, pembangunan, dan kemasyarakatan dengan memperhatikan asas keadilan, kepatutan, rasionalitas, dan manfaat untuk masyarakat, sebagaimana maksud Pasal 62 Peraturan Pemerintah Nomor 12 Tahun 2019.

Realisasi Belanja Hibah Kabupaten Purworejo T.A. 2023 sebagai berikut ini.

Tabel 5.85 Anggaran dan Realisasi Belanja Hibah T.A. 2023 dan T.A. 2022

No.	Uraian	Anggaran T.A. 2023 (Rp)	Realisasi T.A. 2023 (Rp)	%	Realisasi T.A. 2022 (Rp)
1	Belanja Hibah	**97.801.189.422,00**	**111.786.580.179,00**	**114,30%**	**70.610.971.972,00**

Sumber : LRA Kabupaten Purworejo Tahun Anggaran 2023.

Realisasi Belanja Hibah T.A. 2023 sebesar Rp111.786.580.179,00 Secara rinci dapat diuraikan sebagai berikut:

Tabel 5.86 Rincian Anggaran dan Realisasi Belanja Hibah T.A. 2023 dan T.A. 2022

No.	Uraian	Anggaran T.A. 2023 (Rp)	Realisasi T.A. 2023 (Rp)	%	Realisasi T.A. 2022 (Rp)
1	Belanja Hibah kepada Pemerintah Pusat	11.650.591.200,00	29.652.027.979,00	254,51%	6.007.423.000,00
2	Belanja Hibah kepada Badan, Lembaga, Organisasi Kemasyarakatan yang Berbadan Hukum Indonesia	75.513.925.060,00	71.670.084.242,00	94,91%	54.771.575.984,00
3	Belanja Hibah Dana Bantuan Operasional Sekolah (BOS)	9.538.700.000,00	9.366.494.828,00	98,19%	8.734.000.167,00
4	Belanja Hibah Bantuan Keuangan kepada Partai Politik	1.097.973.162,00	1.097.973.130,00	100,00%	1.097.972.821,00
Jumlah Belanja Hibah		**97.801.189.422,00**	**111.786.580.179,00**	**114,30%**	**70.610.971.972,00**

Sumber : LRA Kabupaten Purworejo Tahun Anggaran 2023.

Berdasarkan Peraturan Menteri Dalam Negeri Nomor 77 Tahun 2020 tentang Pedoman Teknis Pengelolaan Keuangan Daerah bahwa belanja hibah dianggarkan pada SKPD terkait dan dirinci menurut objek, rincian objek, dan sub rincian objek pada program, kegiatan, dan sub kegiatan sesuai dengan tugas dan fungsi perangkat daerah terkait.

Adapun rincian lebih lanjut dari realisasi Belanja Hibah sebagai berikut:

a. Belanja Hibah kepada Pemerintah Pusat

Realisasi Belanja Hibah kepada Pemerintah Pusat Tahun Anggaran 2023 sebesar Rp29.652.027.979,00 dilaksanakan oleh 4 perangkat daerah sebagai berikut :

Tabel 5.87 Anggaran dan Realisasi Belanja Hibah kepada Pemerintah Pusat per SKPD T.A. 2023 dan Realisasi T.A. 2022

No.	Perangkat Daerah	Anggaran T.A. 2023 (Rp)	Realisasi T.A. 2023 (Rp)	%	Realisasi T.A. 2022 (Rp)
1	Dinas Pendidikan, Kepemudan dan Olahraga Kabupaten Purworejo	438.630.000,00	438.630.000,00	100,00	427.446.000,00
2	Sekretariat Daerah Kabupaten Purworejo	5.202.000.000,00	5.202.000.000,00	100,00	5.202.000.000,00
3	Dinas Pekerjaan Umum dan Penataan Ruang Kabupaten Purworejo	4.915.525.000,00	4.827.009.979,00	98,20	377.977.000,00
4	Badan Kesatuan Bangsa dan Politik	1.094.436.200,00	19.184.388.000,00	1752,90	0,00
	Jumlah Belanja Hibah kepada Pemerintah Pusat	**11.650.591.200,00**	**29.652.027.979,00**	**254,51**	***6.007.423.000,00***

Sumber : LRA Kabupaten Purworejo Tahun Anggaran 2023.

Berdasarkan bentuk hibah yaitu hibah uang dan hibah barang maka realisasi Belanja Hibah kepada Pemerintah Pusat sebesar Rp29.652.027.979,00 dapat dijelaskan sebagai berikut:

Tabel 5.88 Anggaran dan Realisasi Belanja Hibah Kepada Pemerintah Pusat T.A. 2023

No.	Uraian	Anggaran T.A. 2023 (Rp)	Realisasi T.A. 2023 (Rp)	%	Lebih (Kurang) (Rp)
1	Belanja Hibah Uang kepada Pemerintah Pusat	7.085.066.200,00	25.175.018.000,00	355,33	18.089.951.800,00
2	Belanja Hibah Barang kepada Pemerintah Pusat	4.565.525.000,00	4.477.009.979,00	98,06	(88.515.021,00)
	Jumlah Belanja Hibah Kepada Pemerintah Pusat	**11.650.591.200,00**	**29.652.027.979,00**	**254,51**	18.001.436.779,00

Sumber : LRA Kabupaten Purworejo Tahun Anggaran 2023

Adapun rincian lebih lanjut dari realisasi Belanja Hibah Uang kepada Pemerintah Pusat sebesar Rp25.175.018.000,00 sebagai berikut:

Tabel 5.89 Anggaran dan Realisasi Hibah Uang kepada Pemerintah Pusat T.A. 2023

No.	Uraian	Anggaran T.A. 2023 (Rp)	Realisasi T.A. 2023 (Rp)	%	Lebih (kurang)	Perangkat Daerah Pengelola
1	Hibah kepada Pemerintah Pusat - Kantor Kementerian Agama Purworejo -Hibah Bantuan Sekolah - Madrasah Ibtidaiyah Negeri (MIN) di Lingkungan Kantor Kementerian Agama Kabupaten Purworejo.	75.180.000,00	75.180.000,00	100,00	0,00	Dinas Pendidikan dan Kebudayaan Kabupaten Purworejo
2	Hibah kepada Pemerintah Pusat - Kantor Kementerian Agama Kabupaten Purworejo - Bantuan Sekolah kepada MTs Negeri di Lingkungan Kantor Kementerian Agama Kabupaten Purworejo	363.450.000,00	363.450.000,00	100,00	0,00	Dinas Pendidikan dan Kebudayaan Kabupaten Purworejo
3	Hibah kepada Pemerintah Pusat - Pangdam IV/Diponegoro- Renovasi Kantor Subdenpom IV/2-2 Purworejo	350.000.000,00	350.000.000,00	100,00	0,00	Dinas Pekerjaan Umum dan Penataan Ruang
4	Hibah kepada Pemerintah Pusat - Hibah kepada Kantor Kementerian Agama Kabupaten Purworejo - Insentif Guru Ngaji/Pengajar Keagamaan	5.202.000.000,00	5.202.000.000,00	100,00	0,00	Sekretariat Daerah Kabupaten Purworejo
5	Hibah kepada Pemerintah Pusat - Hibah kepada Badan Pengawas Pemilihan Umum Provinsi Jawa Tengah- Kegiatan Pengawasan Pemilihan Umum Tahun 2024 untuk Badan Pengawas Pemilihan Umum Kabupaten Purworejo	154.680.000,00	4.414.396.000,00	2853,89	4.259.716.000,00	Badan Kesatuan Bangsa dan Politik
	Hibah kepada Pemerintah Pusat - Hibah kepada Komisi Pemilihan Umum Kabupaten Purworejo- Kegiatan Penyelengaraan Pemilihan Umum Tahun 2024	939.756.200,00	14.769.992.000,00	1571,68	13.830.235.800,00	Badan Kesatuan Bangsa dan Politik
	Jumlah Belanja Hibah Uang kepada Pemerintah Pusat	**7.085.066.200,00**	**25.175.018.000,00**	**355,33**	**18.089.951.800,00**	

Sumber : LRA Kabupaten Purworejo Tahun Anggaran 2023.

Realisasi anggaran hibah untuk BAWASLU dan KPU melebihi anggaran dalam Perubahan APBD T.A. 2023 dapat dijelaskan bahwa hal tersebut menindaklanjuti Surat Edaran Menteri Dalam Negeri RI Nomor 900.1.9.1/525/SJ tanggal 29 September 2023 tentang Pendanaan Kegiatan Pemilihan Gubernur dan Wakil Gubernur, Bupati dan Wakil Bupati serta Walikota dan Wakil Walikota Tahun 2024. Penyesuaian anggaran menindaklanjuti SE Mendagri tersebut terdapat dalam Peraturan Bupati Purworejo Nomor 94 Tahun 2023 tentang Perubahan Atas Peraturan Bupati Nomor 42 Tahun 2023 tentang Penjabaran Anggaran Pendapatan dan Belanja Daerah Tahun Anggaran 2023.

Daftar Penerima Hibah Berupa Uang kepada Pemerintah Pusat secara lengkap dapat dilihat pada lampiran 5.30.

Sedangkan rincian lebih lanjut dari realisasi Belanja Hibah Barang kepada Pemerintah Pusat sebesar Rp4.477.009.979,00 sebagai berikut:

Tabel 5.90 Anggaran dan Realisasi Hibah Barang kepada Pemerintah Pusat T.A. 2023

No.	Uraian	Anggaran T.A. 2023 (Rp)	Realisasi T.A. 2023 (Rp)	%	Lebih (kurang)	Perangkat Daerah Pengelola
1	Hibah kepada Rutan Kelas IIB Purworejo untuk Renovasi Masjid At Taqwa Rumah Tahanan Negara Kelas IIB Purworejo	161.525.000,00	160.736.150,00	99,51	(788.850,00)	Dinas Pekerjaan Umum dan Penataan Ruang Kabupaten Purworejo
2	Hibah kepada Komandan Korem 072/Pamungkas untuk Penataan Ruang Kerja Komandan Kodim 0708 Purworejo	225.000.000,00	218.289.925,00	97,02	(6.710.075,00)	Dinas Pekerjaan Umum dan Penataan Ruang Kabupaten Purworejo
3	Hibah kepada Kepolisian Resor Purworejo untuk Pembangunan Gedung dan Fasilitas Umum Polsek Ngombol	3.000.000.000,00	2.982.302.300,00	99,41	(17.697.700,00)	Dinas Pekerjaan Umum dan Penataan Ruang Kabupaten Purworejo
4	Hibah kepada Pangkalan TNI Angkatan Laut Cilacap untuk Penataan Landsekap Pos TNI Angkatan Laut Purwroejo	225.000.000,00	216.275.925,00	96,12	(8.724.075,00)	Dinas Pekerjaan Umum dan Penataan Ruang Kabupaten Purworejo
5	Hibah kepada Danbrigir 6/TSB/2 Kostrad untuk Pengaspalan Jalan Komplek Batalyon 412	954.000.000,00	899.405.679,00	94,28	(54.594.321,00)	Dinas Pekerjaan Umum dan Penataan Ruang Kabupaten Purworejo
	JUMLAH	**4.565.525.000,00**	**4.477.009.979,00**	**98,06**	**(88.515.021,00)**	

Sumber : LRA Kabupaten Purworejo Tahun Anggaran 2023.

Peraturan Bupati tentang Tata Cara Penganggaran, Pelaksanaan dan Penatausahaan, Pelaporan dan Pertanggungjawaban, serta Monitoring dan Evaluasi Hibah dan Surat Keputusan Bupati tentang Penerima dan Besaran Penerimaan atas Belanja Hibah kepada Pemerintah Pusat sebagai dasar hukum Hibah Tahun Anggaran 2023 yaitu:

1. Peraturan Bupati Purworejo Nomor 68 Tahun 2022 tentang Pedoman Pengelolaan Belanja Hibah dan Bantuan Sosial yang bersumber dari Anggaran Pendapatan dan Belanja Daerah Kabupaten Purworejo.
2. Keputusan Bupati Purworejo Nomor 160.18/66/2023 Tentang Penetapan Penerima dan Besaran penerimaan hibah untuk Renovasi Kantor Subdenpom IV2-2 Purworejo dari Anggaran Pendapatan dan Belanja Daerah Kabupaten Purworejo Tahun Anggaran 2023.
3. Keputusan Bupati Purworejo Nomor 160.18/20/2023 tanggal 6 Februari 2023 Tentang Penetapan, Penerima, Jenis dan Volume Penerimaan Hibah berupa Renovasi Masjid At-Taqwa Rumah Tahanan Negara Kelas II B Purworejo dari Anggaran Pendapatan dan Belanja Daerah Kabupaten Purworejo Tahun Anggaran 2023.
4. Keputusan Bupati Purworejo Nomor 160.18/68/2023 tanggal 6 Februari 2023 Tentang Penetapan, Penerima, Jenis dan Volume Penerimaan hibah berupa Pembangunan Gedung dan Fasilitas Umum Kantor Kepolisian Sektor Ngombol dari Anggaran Pendapatan dan Belanja Daerah Kabupaten Purworejo Tahun Anggaran 2023.

5. Keputusan Bupati Purworejo Nomor 160.18/678/2023 tanggal 18 Oktober 2023 Tentang Penetapan, Penerima, Jenis dan Volume Penerimaan hibah berupa Penataan Lansekap Pos TNI AL Purworejo dari Perubahan Anggaran Pendapatan dan Belanja Daerah Kabupaten Purworejo Tahun Anggaran 2023
6. Keputusan Bupati Purworejo Nomor 160.18/679/2023 tanggal 18 Oktober 2023 Tentang Penetapan, Penerima, Jenis dan Volume Penerimaan hibah berupa Penataan Ruang Kerja Komandan Kodim 0708 Purworejo dari Perubahan Anggaran Pendapatan dan Belanja Daerah Kabupaten Purworejo Tahun Anggaran 2023.
7. Keputusan Bupati Purworejo Nomor NO. 160.18/727/2023 Tentang Penetapan Penerima Dan Besaran Penerimaan Hibah Kepada Pemerintah Pusat Di Kabupaten Purworejo Yang Bersumber Dari Perubahan Anggaran Pendapatan Dan Belanja Daerah Kabupaten Purworejo Tahun Anggaran 2023.
8. Keputusan Bupati Purworejo Nomor 160.18/728/2023 Tentang Penetapan Penerima Dan Besaran Penerimaan Hibah Kepada Pemerintah Pusat Di Kabupaten Purworejo Yang Bersumber Dari Perubahan Anggaran Pendapatan Dan Belanja Daerah Kabupaten Purworejo Tahun Anggaran 2023.
9. Surat Keputusan Bupati Purworejo Nomor. 160.18/70/2023 Tentang Penetapan Penerima Dan Besaran Penerimaan Hibah Kepada Pemerintah Pemberian Hibah kepada Kantor Kementerian Agama Kabupaten Purworejo untuk Insentif Guru Ngaji dan Pengajar Keagamaan dari Perubahan Anggaran Pendapatan Dan Belanja Daerah Kabupaten Purworejo Tahun Anggaran 2023.
10. Keputusan Bupati Purworejo Nomor 160.18/722/2023 tentang Pemberian Hibah Kepada Badan Pengawas Pemilihan Umum Kabupaten Purworejo Dari Anggaran Pendapatan Dan Belanja Daerah Tahun Anggaran 2023.
11. Keputusan Bupati Purworejo Nomor 160.18/262/2023 tentang Penetapan Penerima Dan Besaran Penerimaan Bantuan Keuangan Kepada Partai Politik Yang Mendapatkan Kursi Di Dewan Perwakilan Rakyat Daerah Kabupaten Purworejo Hasil Pemilihan Umum Tahun 2019 Dari Anggaran Pendapatan Dan Belanja Daerah Kabupaten Purworejo Tahun Anggaran 2023.

b. Belanja Hibah kepada Badan, Lembaga, Organisasi Kemasyarakatan yang Berbadan Hukum Indonesia

Realisasi Belanja Hibah kepada Badan, Lembaga, Organisasi Kemasyarakatan yang Berbadan Hukum Indonesia untuk T.A. 2023 sebesar Rp71.670.084.242,00 dilaksanakan oleh 11 perangkat daerah, secara rinci sebagai berikut:

Tabel 5.91 Anggaran dan Realisasi Belanja Hibah kepada Badan, Lembaga, Organisasi Kemasyarakatan yang Berbadan Hukum Indonesia T.A. 2023 dan T.A. 2022

No.	Perangkat Daerah	Anggaran T.A. 2023 (Rp)	Realisasi T.A. 2023 (Rp)	%	Realisasi T.A. 2022 (Rp)
1	Dinas Pendidikan dan Kebudayaan Kabupaten Purworejo	24.141.633.060,00	23.280.552.150,00	96.43%	19.719.773.120,00
2	Dinas Kesehatan Kabupaten Purworejo	120.000.000,00	119.040.000,00	99.20%	119.616.000,00
3	Dinas Pekerjaan Umum dan Penataan Ruang Kabupaten Purworejo	11.707.248.000,00	10.761.018.522,00	91.92%	11.955.735.200,00
4	Dinas Perumahan Rakyat, Kawasan Permukiman dan Pertanahan Kabupaten Purworejo	5.200.000.000,00	5.080.000.000,00	97.69%	430.000.000,00
5	Dinas Lingkungan Hidup dan Perikanan Kabupaten Purworejo	2.917.235.900,00	2.564.192.390,00	87.90%	1.283.488.040,00
6	Dinas Komunikasi dan Informatika Kabupaten Purworejo	300.000.000,00	299.915.506,00	99.97%	299.968.565,00
7	Dinas Kepemudaan, Olahraga dan Pariwisata Kabupaten Purworejo	8.187.000.000,00	7.891.562.020,00	96.39%	3.085.782.173,00
8	Dinas Ketahanan Pangan dan Pertanian Kabupaten Purworejo	20.343.588.100,00	19.108.883.040,00	93.93%	16.929.512.886,00
9	Dinas Koperasi, Usaha Kecil, Menengah dan Perdagangan Kabupaten Purworejo	50.000.000,00	50.000.000,00	100.00%	100.000.000,00
10	Badan Kesatuan Bangsa dan Politik	2.547.220.000,00	2.514.920.614,00	98.73%	847.700.000,00
	Jumlah Belanja Hibah kepada Badan, Lembaga, Organisasi Kemasyarakatan yang Berbadan Hukum Indonesia	**75.513.925.060,00**	**71.670.084.242,00**	**94,91%**	**54.771.575.984,00**

Sumber : LRA Kabupaten Purworejo Tahun Anggaran 2023

Berdasarkan klasifikasinya, realisasi belanja hibah yang ditujukan pada badan atau lembaga sebesar Rp71.670.084.242,00 dapat dijelaskan sebagai berikut:

Tabel 5.92 Anggaran dan Realisasi Belanja Hibah kepada Badan, Lembaga, Organisasi Kemasyarakatan yang Berbadan Hukum Indonesia T.A. 2023

No.	Uraian	Anggaran (Rp)	Realisasi (Rp)	%	Lebih (kurang)
1	Belanja Hibah kepada Badan dan Lembaga yang Bersifat Nirlaba, Sukarela dan Sosial yang Dibentuk Berdasarkan Peraturan Perundang-Undangan	26.880.693.060,00	26.342.700.290,00	98,00%	(537.992.770,00)
2	Belanja Hibah kepada Badan dan Lembaga Nirlaba, Sukarela dan Sosial yang Telah Memiliki Surat Keterangan Terdaftar	43.383.232.000,00	40.197.383.952,00	92,66%	(2.104.996.454,00)
3	Belanja Hibah kepada Badan dan Lembaga Nirlaba, Sukarela Bersifat Sosial Kemasyarakatan	5.250.000.000,00	5.130.000.000,00	97,71%	(330.000.000,00)
	Jumlah Belanja Hibah kepada Badan, Lembaga, Organisasi Kemasyarakatan yang Berbadan Hukum Indonesia	**75.513.925.060,00**	**71.670.084.242,00**	**94,91%**	**(3.961.200.916,00)**

Sumber : LRA Kabupaten Purworejo Tahun Anggaran 2023.

Realisasi Belanja Hibah kepada Badan dan Lembaga yang Bersifat Nirlaba, Sukarela dan Sosial yang Dibentuk Berdasarkan Peraturan Perundang-Undangan sebesar Rp26.342.700.290,00 dengan rincian sebagai berikut.

Tabel 5.93 Anggaran dan Realisasi Belanja Hibah kepada Badan dan Lembaga yang Bersifat Nirlaba, Sukarela dan Sosial yang Dibentuk Berdasarkan Peraturan Perundang-Undangan T.A. 2023

No.	Uraian	Anggaran (Rp)	Realisasi (Rp)	%	Lebih (kurang)
1	Belanja Hibah Uang kepada Badan dan Lembaga yang Bersifat Nirlaba, Sukarela dan Sosial yang Dibentuk Berdasarkan Peraturan Perundang-Undangan	24.833.605.860,00	24.529.527.240,00	98.78%	(304.078.620,00)
2	Belanja Hibah Barang kepada Badan dan Lembaga yang Bersifat Nirlaba, Sukarela dan Sosial yang Dibentuk Berdasarkan Peraturan Perundang-Undangan	2.047.087.200,00	1.813.173.050,00	88.57%	(233.914.150,00)
	Jumlah Hibah kepada Badan dan Lembaga yang Bersifat Nirlaba, Sukarela dan Sosial yang Dibentuk Berdasarkan Peraturan Perundang-Undangan	**26.880.693.060,00**	**26.342.700.290,00**	**98.00%**	**(537.992.770,00)**

Sumber : LRA Kabupaten Purworejo Tahun Anggaran 2023

Adapun rincian lebih lanjut dari realisasi Belanja Hibah Uang kepada Badan dan Lembaga yang Bersifat Nirlaba, Sukarela dan Sosial yang Dibentuk Berdasarkan Peraturan Perundang-Undangan T.A. 2023 sebesar Rp24.529.527.240,00 dapat dilihat dalam lampiran 5.31.

Sedangkan rincian lebih lanjut dari realisasi Belanja Hibah Barang kepada Badan dan Lembaga yang Bersifat Nirlaba, Sukarela dan Sosial yang Dibentuk Berdasarkan Peraturan Perundang-Undangan T.A. 2023 sebesar Rp1.813.173.050,00 sebagai berikut:

Tabel 5.94 Anggaran dan Realisasi Belanja Hibah Barang kepada Badan dan Lembaga yang Bersifat Nirlaba, Sukarela dan Sosial yang Dibentuk Berdasarkan Peraturan Perundang-Undangan T.A. 2023

No.	Uraian	Anggaran T.A. 2023 (Rp)	Realisasi T.A. 2022 (Rp)	%	Lebih (kurang) (Rp)	Perangkat Daerah Pengelola
1	Pengadaan Alat Praktek dan Peraga Siswa PAUD	306.000.000,00	292.132.600,00	95,47	(13.867.400,00)	Dinas Pendidikan dan Kebudayaan Kabupaten Purworejo
2	Rehabilitasi Sedang/Berat Gedung/Ruang Kelas/Ruang Guru PAUD	383.617.900,00	377.378.800,00	98,37	(6.239.100,00)	Dinas Pendidikan dan Kebudayaan Kabupaten Purworejo
3	Pembangunan Sarana, Prasarana dan Utilitas PAUD Pemb.toilet	644.859.700,00	572.536.000,00	88,78	(72.323.700,00)	Dinas Pendidikan dan Kebudayaan Kabupaten Purworejo
4	Rehabilitasi sedang/berat Pembangunan Sarana, Prasarana dan Utilitas PAUD	173.463.100,00	170.368.400,00	98,22	(3.094.700,00)	Dinas Pendidikan dan Kebudayaan Kabupaten Purworejo

No.	Uraian	Anggaran T.A. 2023 (Rp)	Realisasi T.A. 2022 (Rp)	%	Lebih (kurang) (Rp)	Perangkat Daerah Pengelola
5	Rehabilitasi sedang/berat gedung/ruang kelas/ruang guru Pend Non Formal/Kesetaraaan	120.046.500,00	104.591.000,00	87,13	(15.455.500,00)	Dinas Pendidikan dan Kebudayaan Kabupaten Purworejo
6	Rehabilitasi Ruang Kelas SD/MI	419.100.000,00	296.166.250,00	70,67	(122.933.750,00)	Dinas Pendidikan dan Kebudayaan Kabupaten Purworejo
Jumlah Belanja Hibah Barang kepada Badan dan Lembaga yang Bersifat Nirlaba, Sukarela dan Sosial yang Dibentuk Berdasarkan Peraturan Perundang-Undangan		**2.047.087.200,00**	**1.813.173.050,00**	**88,57**	**(233.914.150,00)**	

Sumber : LRA Kabupaten Purworejo Tahun Anggaran 2023

Realisasi Belanja Hibah kepada Badan dan Lembaga Nirlaba, Sukarela dan Sosial yang Telah Memiliki Surat Keterangan Terdaftar untuk TA 2023 sebesar Rp40.197.383.952,00 dengan rincian sebagai berikut:

Tabel 5.95 Anggaran dan Realisasi Belanja Hibah kepada Badan dan Lembaga Nirlaba, Sukarela dan Sosial yang Telah Memiliki Surat Keterangan Terdaftar T.A. 2023.

No.	Uraian	Anggaran T.A. 2023 (Rp)	Realisasi T.A. 2023 (Rp)	%	Lebih (kurang) (Rp)
1	Belanja Hibah Uang kepada Badan dan Lembaga Nirlaba, Sukarela dan Sosial yang Telah Memiliki Surat Keterangan Terdaftar	12.984.600.000,00	12.714.600.000,00	97,92	(270.000.000,00)
2	Belanja Hibah Barang kepada Badan dan Lembaga Nirlaba, Sukarela dan Sosial yang Telah Memiliki Surat Keterangan Terdaftar	30.398.632.000,00	27.482.783.952,00	90,41	(2.915.848.048,00)
	Jumlah Belanja Hibah kepada Badan dan Lembaga Nirlaba, Sukarela dan Sosial yang Telah Memiliki Surat Keterangan Terdaftar	**43.383.232.000,00**	**40.197.383.952,00**	**92,66**	(3.185.848.048,00)

Sumber : LRA Kabupaten Purworejo Tahun Anggaran 2023

Realisasi Belanja Hibah Uang kepada Badan dan Lembaga Nirlaba, Sukarela dan Sosial yang Telah Memiliki Surat Keterangan Terdaftar T.A. 2023 dapat direalisasikan sebesar Rp12.714.600.000,00 dengan rincian sebagai berikut:

Tabel 5.96 Anggaran dan Realisasi Belanja Hibah Uang kepada Badan dan Lembaga Nirlaba, Sukarela dan Sosial yang Telah Memiliki Surat Keterangan Terdaftar T.A. 2023

No.	Uraian	Anggaran T.A. 2023 (Rp)	Realisasi T.A. 2023 (Rp)	%	Lebih (kurang) (Rp)	Perangkat Daerah Pengelola
1	Hibah Pembangunan Jalan Usaha Tani	5.000.000.000,00	5.000.000.000,00	100,00	0,00	Dinas Ketahanan Pangan dan Pertanian Kabupaten Purworejo
2	Hibah Pembangunan Irigasi Usaha Tani	1.950.000.000,00	1.950.000.000,00	100,00	0,00	Dinas Ketahanan Pangan dan Pertanian Kabupaten Purworejo

No.	Uraian	Anggaran T.A. 2023 (Rp)	Realisasi T.A. 2023 (Rp)	%	Lebih (kurang) (Rp)	Perangkat Daerah Pengelola
3	Pembangunan Irigasi Air Tanah Dangkal (ATD)	300.000.000,00	300.000.000,00	100,00	0,00	Dinas Ketahanan Pangan dan Pertanian Kabupaten Purworejo
4	Hibah Kelompok Sadar Wisata	200.000.000,00	200.000.000,00	100,00	0,00	Dinas Kepemudaan, Olahraga dan Pariwisata Kabupaten Purworejo
5	Hibah Karangtaruna dan Klub Olahraga	3.860.000.000,00	3.590.000.000,00	93,01	(270.000.000,00)	Dinas Kepemudaan, Olahraga dan Pariwisata Kabupaten Purworejo
6	Hibah Organisasi Keagamaan (PCNU)	1.624.600.000,00	1.624.600.000,00	100,00	0,00	Badan Kesatuan Bangsa dan Politik Kabupaten Purworejo
7	Hibah Organisasi Profesi (PPNI)	50.000.000,00	50.000.000,00	100,00	0,00	Badan Kesatuan Bangsa dan Politik Kabupaten Purworejo
	Jumlah Belanja Hibah Uang kepada Badan dan Lembaga Nirlaba, Sukarela dan Sosial yang Telah Memiliki Surat Keterangan Terdaftar	**12.984.600.000,00**	**12.714.600.000,00**	**97,92**	**(270.000.000,00)**	

Sumber : LRA Kabupaten Purworejo Tahun Anggaran 2023

Adapun Rincian atas Relaisasi Belanja Hibah Uang kepada Badan dan Lembaga Nirlaba, Sukarela dan Sosial yang Telah Memiliki Surat Keterangan Terdaftar T.A. 2023 sebesar Rp12.714.600.000,00 dapat dilihat dalam lampiran 5.32.

Realisasi Belanja Hibah Barang kepada Badan dan Lembaga Nirlaba, Sukarela dan Sosial yang Telah Memiliki Surat Keterangan Terdaftar T.A. 2023 dapat direalisasikan sebesar Rp27.482.783.952,00 dengan rincian sebagai berikut:

Tabel 5.97 Anggaran dan Realisasi Belanja Hibah Barang kepada Badan dan Lembaga Nirlaba, Sukarela dan Sosial yang Telah Memiliki Surat Keterangan Terdaftar T.A. 2023

No.	Perangkat Daerah Pengelola	Anggaran (Rp)	Realisasi (Rp)	%	Lebih (kurang) (Rp)
1	Dinas Pendidikan dan Kebudayaan	2.298.690.000,00	2.298.690.000,00	100,00	-
2	Dinas Pekerjaan Umum dan Penataan Ruang	10.761.018.522,00	10.761.018.522,00	100,00	-
3	Dinas Lingkungan Hidup dan Perikanan	2.564.192.390,00	2.564.192.390,00	100,00	-
4	Dinas Ketahanan Pangan dan Pertanian	11.858.883.040,00	11.858.883.040,00	100,00	-
Jumlah Belanja Hibah Barang kepada Badan dan Lembaga yang Bersifat Nirlaba, Sukarela dan Sosial yang telah memiliki Surat Keteragan Terdaftar		**27.482.783.952,00**	**27.482.783.952,00**	**100,00**	**-**

Sumber : LRA Kabupaten Purworejo Tahun Anggaran 2023.

Adapun Rincian atas Relaisasi Belanja Hibah Barang kepada Badan dan Lembaga Nirlaba, Sukarela dan Sosial yang Telah Memiliki Surat Keterangan Terdaftar T.A. 2023 sebesar Rp27.482.783.952,00 dapat dilihat dalam lampiran 5.33.

Realisasi Belanja Hibah kepada Badan dan Lembaga Nirlaba, Sukarela Bersifat Sosial Kemasyarakatan T.A. 2023 sebesar Rp5.130.000.000,00 yang keseluruhan merupakan Belanja Hibah dalam bentuk Uang dapat dirinci sebagai berikut:

Tabel 5.98 Anggaran dan Realisasi Belanja Belanja Hibah Uang kepada Badan dan Lembaga Nirlaba, Sukarela Bersifat Sosial Kemasyarakatan T.A. 2023

No.	Uraian	Anggaran T.A. 2022 (Rp)	Realisasi T.A. 2022 (Rp)	%	Lebih (kurang) (Rp)	Perangkat Daerah Pengelola
1	Hibah Sarana dan Prasarana Tempat Peribadatan	5.200.000.000,00	5.080.000.000,00	97,69	(120.000.000,00)	Dinas Perumahan Rakyat, Kawasan Permukiman dan Pertanahan Kabupaten Purworejo
2	Hibah kepada Dekopinda	50.000.000,00	50.000.000,00	100,00	0,00	Dinas Koperasi, Usaha Kecil Menengah dan Perdagangan Kabupaten Purworejo
	Jumlah Belanja Belanja Hibah Uang kepada Badan dan Lembaga Nirlaba, Sukarela Bersifat Sosial Kemasyarakatan	**5.250.000.000,00**	**5.130.000.000,00**	**97,71**	**(120.000.000,00)**	

Sumber : LRA Kabupaten Purworejo Tahun Anggaran 2023

Dasar hukum Hibah kepada Badan, Lembaga, Organisasi Kemasyarakatan yang Berbadan Hukum Indonesia Tahun Anggaran 2023 yaitu:

1. Peraturan Bupati Purworejo Nomor 68 Tahun 2022 tentang Pedoman Pengelolaan Belanja Hibah dan Bantuan Sosial yang bersumber dari Anggaran Pendapatan dan Belanja Daerah Kabupaten Purworejo.
2. Keputusan Bupati Purworejo Nomor 160.18/67/2023 tanggal 6 Februari 2023 Tentang Penetapan penerima, Jenis dan Volume Penerimaan Hibah untuk Kegiatan Perluasan Sistem Penyediaan Air Minum Jaringan Perpipaan di Kawasan Perkotaan dar Dana Alokasi Khusus melalui Anggaran Pendapatan dan Belanja Daerah Kabupaten Purworejo Tahun Anggaran 2023.
3. Keputusan Bupati Purworejo Nomor 160.18/69/2023 tanggal 6 Februari 2023 Tentang Penetapan penerima, Jenis dan Volume Penerimaan Hibah untuk Kegiatan Peningkatan Sistem Penyediaan Air Minum Jaringan Perpipaan di Kawasan Perkotaan dar Dana Alokasi Khusus melalui Anggaran Pendapatan dan Belanja Daerah Kabupaten Purworejo Tahun Anggaran 2023.

4. Keputusan Bupati Purworejo Nomor 160.18/720/2023 tanggal 25 Oktober 2023 Tentang Penetapan, Penerima, Jenis, dan Volume Penerimaan Hibah Kegiatan Pembangunan Tempat Pengelolaan Sampah Reduce, Reuse, dan Reccycle dari Perubahan APBD Kab. Purworejo Tahun Anggaran. 2023.
5. Keputusan Bupati Purworejo Nomor 160.18/738/2023 tentang Penetapan Penerima Dan Besaran Penerimaan Hibah Kepada Sekolah Dasar Swasta Dan Madrasah Ibtidaiyah Swasta Di Kabupaten Purworejo Yang Bersumber Dari Perubahan Anggaran Pendapatan Dan Belanja Daerah Tahun Anggaran 2023.
6. Keputusan Bupati Purworejo Nomor 160.18/741/2023 tentang Penetapan Penerima Dan Besaran Penerimaan Hibah Kepada Sekolah Dasar Swasta Dan Madrasah Ibtidaiyah Swasta Di Kabupaten Purworejo Yang Bersumber Dari Perubahan Anggaran Pendapatan Dan Belanja Daerah Tahun Anggaran 2023.
7. Keputusan Bupati Purworejo Nomor 160.18/741/2023 tentang Penetapan Penerima Dan Besaran Penerimaan Hibah Kepada Sekolah Dasar Swasta Dan Madrasah Ibtidaiyah Swasta Di Kabupaten Purworejo Yang Bersumber Dari Perubahan Anggaran Pendapatan Dan Belanja Daerah Tahun Anggaran 2023.
8. Keputusan Bupati Purworejo Nomor 160.18/736/2023 tentang Penetapan Sekolah Dasar Swasta Dan Madrasah Ibtidaiyah Swasta Di Lingkungan Kabupaten Purworejo Penerima Hibah Berupa Rehabilitasi Sedang/Berat Ruang Kelas Yang Bersumber Dari Anggaran Pendapatan Dan Belanja Daerah Tahun Anggaran 2023
9. Keputusan Bupati Purworejo Nomor 160.18/613/2023 tentang Penetapan Penerima Dan Besaran Penerimaan Hibah Sekolah Taman
10. Keputusan Bupati Purworejo Nomor 160.18/254/2023 tentang Penetapan Penerima, Jenis, dan Volume Penerimaan Hibah Uang Kepada Kelompok Masyarakat dari APBD Kabupaten Purworejo TA 2023 untuk Sub Kegiatan Pembangunan, Rehabilitasi dan Pemeliharaan Jaringan Irigasi Usaha Tani.
11. Keputusan Bupati Purworejo Nomor 160.18/280/2023 tentang Penetapan Penerima, Jenis, dan Volume Penerimaan Hibah Uang Kepada Kelompok Masyarakat dari APBD Kabupaten Purworejo TA 2023 untuk Sub Kegiatan Pembangunan, Rehabilitasi dan Pemeliharaan Jalan Usaha Tani.
12. Keputusan Bupati Purworejo Nomor 160.18/216/2023 tentang Penetapan Penerima, Jenis, dan Volume Penerima Hibah Kepada Kelompok Masyarakat untuk Kegiatan Penyediaan Benih/ Bibit Ternak dan Hijauan Pakan Ternak yang Sumbernya dri Daerah Kabupaten/ Kota Lain Sub Kegiatan Pengadaan Benih/ Bibit Ternak yang Sumbernya dari Daerah Kabupaten/ Kota lain dari Anggaran Pendapatan dan Belanja Daerah Kabupaten Purworejo TA 2023.

13. Keputusan Bupati Purworejo Nomor 160.18/215/2023 tentang Penetapan Penerima, Jenis, dan Volume Penerima Hibah Kepada Kelompok Masyarakat untuk Kegiatan Pengelolaan Sumber Daya Genetik Hewan, Tumbuhan, dan Mikro Organisme Kewenangan Kabupaten/ Kota Sub Kegiatan Peningkatan Kualitas Sumber Daya Genetik Hewan/ Tanaman dari Anggaran Pendapatan dan Belanja Daerah Kabupaten Purworejo TA 2023.
14. Keputusan Bupati Purworejo Nomor 160.18/217/2023 tentang Penetapan Penerima, Jenis, dan Volume Penerima Hibah Barang Kegiatan Pengawasan Penggunaan Sarana Pertanian Sesuai Kewenangan Daerah Kabupaten/ Kota dari Anggaran Pendapatan dan Belanja Daerah Kabupaten Purworejo TA 2023 yang Bersumber dari Dana Alokasi Umum Dinas Ketahanan Pangan dan Pertanian Kabupaten Purworejo.
15. Keputusan Bupati Purworejo Nomor 160.18/755/2023 tentang Penetapan Penerima, Jenis, dan Volume Penerima Hibah Barang Kegiatan Pengawasan Penggunaan Sarana Pertanian Sesuai Kewenangan Daerah Kabupaten/ Kota dari Anggaran Pendapatan dan Belanja Daerah Kabupaten Purworejo TA 2023 yang Bersumber dari Dana Bagi Hasil Cukai Hasil Tembakau pada Dinas Ketahanan Pangan dan Pertanian Kabupaten Purworejo.
16. Keputusan Bupati Purworejo Nomor 160.18/278/2023 tentang Pemberian Hibah kepada Lembaga Pengembangan Tilawatil Quran Kabupaten Purworejo Dari Anggaran Pendapatan dan Belanja Daerah Kabupaten Purworejo Tahun Anggaran 2023.
17. Keputusan Bupati Purworejo Nomor 160.18/270/2023 tentang Pemberian Hibah kepada Badan Wakaf Indonesia Kabupaten Purworejo.
18. Keputusan Bupati Purworejo Nomor 160.18/277/2023 tentang Pemberian Hibah kepada Persatuan Perawat Nasional Indonesia Kabupaten Purworejo Dari Anggaran Pendapatan dan Belanja Daerah Kabupaten Purworejo Tahun Anggaran 2023.
19. Keputusan Bupati Purworejo Nomor 160.18/273/2023 tentang Pemberian Hibah kepada KORPRI Kabupaten Purworejo Dari Anggaran Pendapatan dan Belanja Daerah Kabupaten Purworejo Tahun Anggaran 2023.
20. Keputusan Bupati Purworejo Nomor 160.18/272/2023 tentang Pemberian Hibah kepada Majelis Ulama Indonesia Kabupaten Purworejo Dari Anggaran Pendapatan dan Belanja Daerah Kabupaten Purworejo Tahun Anggaran 2023
21. Keputusan Bupati Purworejo Nomor 160.18/276/2023 tentang Pemberian Hibah kepada BAZNAS Kabupaten Purworejo Dari Anggaran Pendapatan dan Belanja Daerah Kabupaten Purworejo Tahun Anggaran 2023

22. Keputusan Bupati Purworejo Nomor 160.18/274/2023 tentang Pemberian Hibah kepada Pengurus Cabang Nahdlatul Ulama Kabupaten Purworejo Dari Anggaran Pendapatan dan Belanja Daerah Kabupaten Purworejo Tahun Anggaran 2023
23. Keputusan Bupati Purworejo Nomor 160.18/703/2023 tentang Penetapan Penerima dan Besaran Penerimaan Hibah Berupa Uang untuk Pembangunan/Rehabilitasi Sarana Peribadatan dalam Sub Kegiatan Penyediaan Prasarana, Sarana, dan Utilitas Umum di Perumahan untuk Menunjang Fungsi Hunian di Kabupaten Purworejo dari Perubahan Anggaran Pendapatan dan Belanja Daerah Tahun Anggaran 2023
24. Keputusan Bupati Purworejo Nomor 160.18/428/2023 tentang Penetapan Penerima dan Besaran Penerimaan Hibah Berupa Uang untuk Pembangunan/Rehabilitasi Sarana Peribadatan dalam Sub Kegiatan Penyediaan Prasarana, Sarana dan Utilitas Umum di Perumahan untuk Menunjang Fungsi Hunian di Kabupaten Purworejo dari Anggaran Pendapatan dan Belanja Daerah Kabupaten Purworejo Tahun 2023.
25. Keputusan Bupati Purworejo Nomor 160.18/149/2023 tentang Penetapan Penerima, Jenis dan volume penerimaan Hibah kepada kelompok masyarakat dari Anggaran Pendapatan dan Belanja Daerah Kabupaten Purworejo TA 2023 Bidang Perikanan Pada Dinas Lingkungan Hidup dan Perikanan untuk Sub Kegiatan Penjaminan Ketersediaan Sarana Pembudidayaan Ikan dalam satu daerah Kabupaten/Kota.
26. Keputusan Bupati Purworejo Nomor 160.18/148/2023 tentang Penetapan Penerima, Jenis dan Volume Penerimaan Hibah Kepada Kelompok Masyarakat dari Anggaran Pendapatan dan Belanja Daerah Kabupaten Purworejo TA 2023 Bidang Perikanan pada Dinas Lingkungan Hidup dan Perikanan Untuk Sub. Kegiatan Penjamainan Ketersediaan Sarana Usaha Perikanan Tangkap
27. Keputusan Bupati Purworejo Nomor 160.18/87/2023 tentang Penetapan Penerimaan , Jenis dan volume Penerimaan Hibah kepada Kelompok Masyarakat dari Anggaran Pendapatan dan Belanja Daerah Kabupaten Purworejo Tahun Anggaran 2023 untuk Sub Kegiatan Penghentian Pencemaran dan/atau Kerusakan Lingkungan Hidup.
28. Keputusan Bupati Purworejo Nomor 160.18/418/2023 tentang Penetapan Penerima, Jenis dan Volume Penerimaan Hibah Kepada Kelompok Masyarakat dari APBD Kab. Purworejo TA 2023 untuk Kegiatan Peningkatan Peran Serta Masyarakat Dalam Pengelolaan Persampahan.
29. Keputusan Bupati Purworejo Nomor 160.18/509/2023 tentang Penetapan Penerima Dan Besaran Penerimaan Hibah Uang Kepada Kelompok Sadar Wisata Kabupaten Purworejo Dari Anggaran Pendapatan Dan Belanja Daerah Tahun Anggaran 2023.
30. Keputusan Bupati Purworejo Nomor 160.18/426/2023 tentang Penetapan Penerima Dan Besaran Penerimaan Hibah Uang Kepada Kelompok Sadar Wisata Kabupaten Purworejo Tahun Anggaran 2023

31. Keputusan Bupati Purworejo Nomor 160.18/229/2023 tentang Penetepan Pemberian Hibah Kepada Gerakan Pramuka Cabang Kabupaten Purworejo Dari Anggaran Pendapatan Dan Belanja Daerah Kabuapaten Purworejo Tahun Anggaran 2023
32. Keputusan Bupati Purworejo Nomor 160.18/127/2023 tentang Penerimaan Dan Besaran Penerimaan Hibah Uang Kepada Badan Dan Lembaga Nirlaba, Sukarela, Dan Sosial Yang Telah Memiliki Surat Keterangan Terdaftar Kabupaten Purworejo Tahunn Anggaran 2023.
33. Keputusan Bupati Purworejo Nomor 160.18/230/2023 Tentang Tentang Penetapan Penerima Dan Besaran Penerimmn Hibah Berupa Uang Kepada Komite Olahraga Nasional Indonesia Kabupaten Purworejo Dari Anggaran Pendapatan Dan Belanja Daerah Kabupaten Purworejo Tahun Anggaran 2023
34. Keputusan Bupati Purworejo Nomor 160.18/693/2023 tentang Penetapan Alokasi Dan Besaran Hibah Berupa Uang Kepada Komite Olahraga Nasional Indonesia Kabupaten Purworejo Dari Perubahan Anggaran Pendapatan Dan Belanja Daerah Tahun Anggaran.2023
35. Keputusan Bupati Purworejo Nomor 160.18/29/2023 tentang Penetapan Alokasi dan Besaran Hibah Untuk Lembaga Penyiaran Publik Lokal Radio Publik Kabupaten Purworejo Irama FM dari Anggaran Pendapatan dan Belanja Daerah Kabupaten Purworejo Tahun 2023
36. Keputusan Bupati Purworejo Nomor 160.18/307/2023 tentang Pemberiah Hibah kepada Dewan Koperasi Indonesia Daerah Kabupaten Purworejo Anggaran Pendapatan dan Belanja Daerah Kabupaten Purworejo Tahun 2023.

Daftar Penerima Hibah kepada kepada Badan, Lembaga, Organisasi Kemasyarakatan yang Berbadan Hukum Indonesia Tahun Anggaran 2023 secara lengkap dapat dilihat pada lampiran 5.34.

c. Belanja Hibah Dana Bantuan Operasional Sekolah (BOS)

Realisasi Belanja Hibah Bantuan Operasional Sekolah (BOS) Tahun Anggaran 2023 sebesar Rp9.366.494.828,00, dengan rincian sebagai berikut:

Tabel 5.99 Anggaran dan Realisasi Belanja Hibah Bantuan Operasional Sekolah TA 2023

No.	Uraian	Anggaran T.A. 2023 (Rp)	Realisasi T.A. 2023 (Rp)	%	Lebih (kurang) (Rp)	Realisasi T.A. 2022 (Rp)
1	Belanja Hibah Uang Dana BOS yang Diterima oleh Satdikdas SD Swasta	4.664.700.000,00	4.528.155.890,00	97,07	(136.544.110,00)	4.351.934.114,00
2	Belanja Hibah Uang Dana BOS yang Diterima oleh Satdikdas SMP Swasta	4.874.000.000,00	4.838.338.938,00	99,27	(35.661.062,00)	4.382.066.053,00
	Jumlah Belanja Hibah Uang Dana BOS yang Diterima oleh Satdikdas SD/SMP Swasta	**9.538.700.000,00**	**9.366.494.828,00**	**98,19**	**(172.205.172,00)**	**8.734.000.167,00**

Sumber : LRA Kabupaten Purworejo Tahun Anggaran 2023

Dasar hukum Hibah Belanja Bantuan Operasional Sekolah Tahun Anggaran 2023 yaitu :

1) Peraturan Bupati Purworejo Nomor 68 Tahun 2022 tentang Pedoman Pengelolaan Belanja Hibah dan Bantuan Sosial yang bersumber dari Anggaran Pendapatan dan Belanja Daerah Kabupaten Purworejo.
2) Keputusan Menteri Pendidikan, Kebudayaan, Riset, dan Teknologi Nomor Nomor Nomor 3/P/2023 tentang Satuan Biaya, Penerima Dana, Dan Besaran Alokasi Dana Bantuan Operasional Penyelenggaraan Pendidikan Anak Usia Dini Reguler, Dana Bantuan Operasional Sekolah Reguler, Dan Dana Bantuan Operasional Penyelenggaraan Pendidikan Kesetaraan Reguler Tahun Anggaran 2023
3) Keputusan Menteri Pendidikan, Kebudayaan, Riset, dan Teknologi Nomor Nomor I77/P 12023 tentang Perubahan Atas Keputusan Menteri Pendidikan, Kebudayaan, Riset, dan Teknologi Nomor 3lPl2O23 tentang Satuan Biaya, Penerima Dana, Dan Besaran Alokasi Dana Bantuan Operasional Penyelenggaraan Pendidikan Anak Usia Dini Reguler, Dana Bantuan Operasional Sekolah Reguler, Dan Dana Bantuan Operasional Penyelenggaraan Pendidikan Tahun Anggaran 2023.

Daftar Penerima Hibah Bantuan Operasional Sekolah Tahun Anggaran 2023 secara lengkap dapat dilihat pada lampiran 5.35.

d. Belanja Hibah Bantuan Keuangan kepada Partai Politik

Berdasarkan Surat Edaran Menteri Dalam Negeri Republik Indonesia Nomor 903/5010/Keuda Penjelasan Pemberian Bantuan kepada Partai Politik Yang Bersumber dari APBD tanggal 6 Agustus 2020, Hibah Bantuan Keuangan Kepada Partai Politik dianggarkan pada jenis belanja hibah.

Berdasarkan Peraturan Menteri Dalam Negeri Nomor 77 Tahun 2020 tentang Pedoman Teknis Pengelolaan Keuangan Daerah, Hibah Bantuan Keuangan Kepada Partai Politik konsisten dianggarkan pada jenis belanja hibah dan dikelola oleh SKPD Terkait yaitu Badan Kesatuan Bangsa dan Politik Kabupaten Purworejo.

Realisasi Belanja Hibah Bantuan Keuangan Kepada Partai Politik Tahun Anggaran 2023 sebesar Rp1.097.973.130,00 dengan rincian sebagai berikut:

Tabel 5.100 Anggaran dan Realisasi Belanja Hibah Bantuan Keuangan kepada Partai Politik T.A. 2023

No.	Uraian	Anggaran T.A. 2023 (Rp)	Realisasi T.A. 2023 (Rp)	%	Lebih (kurang) (Rp)	Realisasi T.A. 2022 (Rp)
1	Hibah Bantuan Keuangan Partai Politik Partai Demokrasi Indonesia Perjuangan	228.844.044,00	228.844.044,00	100,00	0,00	228.844.044,00
2	Hibah Bantuan Keuangan Partai Politik Partai Golongan Karya	204.380.748,00	204.380.748,00	100,00	0,00	204.380.748,00
3	Hibah Bantuan Keuangan Partai Politik Partai GERINDRA	87.459.372,00	87.459.372,00	100,00	0,00	87.459.372,00
4	Hibah Bantuan Keuangan Partai Politik Partai DEMOKRAT	141.232.806,00	141.232.806,00	100,00	0,00	141.232.700,00
5	Hibah Bantuan Keuangan Partai Politik Partai Kebangkitan Bangsa	145.847.988,00	145.847.988,00	100,00	0,00	145.847.895,00

No.	Uraian	Anggaran T.A. 2023 (Rp)	Realisasi T.A. 2023 (Rp)	%	Lebih (kurang) (Rp)	Realisasi T.A. 2022 (Rp)
6	Hibah Bantuan Keuangan Partai Politik Partai Keadilan Sejahtera	68.476.122,00	68.476.122,00	100,00	0,00	68.476.122,00
7	Hibah Bantuan Keuangan Partai Politik Partai Hati Nurani Rakyat	37.057.878,00	37.057.878,00	100,00	0,00	37.057.878,00
8	Hibah Bantuan Keuangan Partai Politik Partai Persatuan Pembangunan	44.576.532,00	44.576.500,00	99,9999	(32,00)	44.576.444,00
9	Hibah Bantuan Keuangan Partai Politik Partai NASDEM	99.153.054,00	99.153.054,00	100,00	0,00	99.153.000,00
10	Hibah Bantuan Keuangan Partai Politik Partai Amanat Nasional	40.944.618,00	40.944.618,00	100,00	0,00	40.944.618,00
	Jumlah Belanja Hibah Bantuan Keuangan kepada Partai Politik	**1.097.973.162,00**	**1.097.973.130,00**	**99,99**	**(32,00)**	**1.097.972.932,00**

Sumber : LRA Kabupaten Purworejo Tahun Anggaran 2023.

Dasar hukum Hibah Bantuan Keuangan Kepada Partai Politik yaitu :

1) Surat Edaran Menteri Dalam Negeri Republik Indonesia Nomor 903/5010/Keuda Penjelasan Pemberian Bantuan kepada Partai Politik Yang Bersumber dari APBD.
2) Peraturan Daerah Kabupaten Purworejo Nomor 5 Tahun 2009 tentang Bantuan Keuangan Kepada Partai Politik di Kabupaten Purworejo.
3) Peraturan Bupati Purworejo Nomor 51 Tahun 2021 tentang Tata Cara Penganggaran, Pelaksanaan dan Penatausahaan, Pertanggungjawaban dan Pelaporan, Monitoring dan Evaluasi Hibah Berupa Bantuan Keuangan kepada Partai Politik dari Anggaran Pendapatan dan Belanja Daerah Kabupaten Purworejo.
4) Keputusan Bupati Purworejo Nomor 160.18/262/2023 tentang Penetapan Penerima dan Besaran Penerimaan Bantuan Keuangan kepada Partai Politik yang mendapatkan Kursi di Dewan Perwakilan Rakyat Daerah Kabupaten Purworejo Hasil Pemilihan Umum Tahun 2019 dari Anggaran Pendapatan dan Belanja Daerah Kabupaten Purworejo Tahun Anggaran 2023.

5.1.2.a.5) Belanja Bantuan Sosial

Belanja bantuan sosial adalah pemberian uang dan/atau barang dari pemerintah daerah kepada individu, keluarga, kelompok dan/atau masyarakat yang sifatnya tidak secara terus menerus dan selektif yang bertujuan untuk melindungi dari kemungkinan terjadinya resiko sosial, kecuali dalam keadaan tertentu dapat berkelanjutan sebagaimana maksud Pasal 63 Peraturan Pemerintah Nomor 12 Tahun 2019.

Realisasi Bantuan Sosial Kabupaten Purworejo T.A. 2023 sebagai berikut :

Tabel 5.101 Anggaran dan Realisasi Belanja Bantuan Sosial T.A. 2023 dan T.A. 2022

No.	Uraian	Anggaran T.A. 2023 (Rp)	Realisasi T.A. 2023 (Rp)	%	Realisasi T.A. 2022 (Rp)
1	Belanja Bantuan Sosial	6.761.447.000,00	6.211.855.640,00	91,87	8.985.605.750,00

Sumber : LRA Kabupaten Purworejo Tahun Anggaran 2023.

Realisasi Bantuan Sosial TA 2023 sebesar Rp6.211.855.640,00 secara rinci dapat diuraikan sebagai berikut:

Tabel 5.102 Rincian Anggaran dan Realisasi Belanja Bantuan Sosial T.A. 2023 dan Realisasi T.A. 2022

No.	Uraian	Anggaran T.A. 2023 (Rp)	Realisasi T.A. 2023 (Rp)	%	Realisasi T.A. 2022 (Rp)
1	Belanja Bantuan Sosial kepada Individu	5.509.666.700,00	5.026.380.640,00	91,23	438.330.750,00
2	Belanja Bantuan Sosial kepada Keluarga	0,00	0,00	0,00	7.937.600.000,00
3	Belanja Bantuan Sosial kepada Kelompok Masyarakat	875.000.000,00	815.000.000,00	93,14	210.000.000,00
4	Belanja Bantuan Sosial kepada Lembaga Non Pemerintahan (Bidang Pendidikan, Keagamaan dan Bidang Lainnya)	376.780.300,00	370.475.000,00	98,33	399.675.000,00
Jumlah Belanja Bantuan Sosial		**6.761.447.000,00**	**6.211.855.640,00**	**91,87**	**8.985.605.750,00**

Sumber : LRA Kabupaten Purworejo Tahun Anggaran 2023.

Berdasarkan Peraturan Menteri Dalam Negeri Nomor 77 Tahun 2020 tentang Pedoman Teknis Pengelolaan Keuangan Daerah bahwa belanja bantuan sosial dianggarkan pada SKPD terkait dan dirinci menurut objek, rincian objek, dan sub rincian objek pada program, kegiatan, dan sub kegiatan sesuai dengan tugas dan fungsi perangkat daerah terkait. Berdasarkan hal tersebut Belanja bantuan sosial Tahun Anggaran 2023 dikelola oleh SKPD Pelaksana Belanja bantuan sosial.

Adapun rincian lebih lanjut dari realisasi Belanja Bantuan Sosial sebagai berikut :

a. Belanja Bantuan Sosial kepada Individu

Realisasi Belanja Bantuan Sosial kepada Individu T.A. 2023 dapat direalisasikan sebesar Rp**5.026.380.640,00** dengan rincian sebagai berikut :

Tabel 5.103 Anggaran dan Realisasi Belanja Bantuan Sosial kepada Individu T.A. 2023

No.	Uraian	Anggaran T.A. 2023 (Rp)	Realisasi T.A. 2023 (Rp)	%	Lebih (kurang) (Rp)
1	Belanja Bantuan Sosial Uang yang direncanakan kepada Individu	4.638.000.000,00	4.273.800.000,00	92,15	(364.200.000,00)
2	Belanja Bantuan Sosial Barang yang Direncanakan kepada Individu	871.666.700,00	752.580.640,00	86,34	(119.086.060,00)
Jumlah Belanja Bantuan Sosial kepada Individu		**5.509.666.700,00**	**5.026.380.640,00**	**91,23**	**(483.286.060,00)**

Sumber : LRA Kabupaten Purworejo Tahun Anggaran 2023.

Adapun rincian lebih lanjut dari realisasi Belanja Bantuan Sosial Uang yang direncanakan kepada Individu Tahun Anggaran 2023 sebesar Rp4.273.800.000,00 sebagai berikut :

Tabel 5.104 Anggaran dan Realisasi Belanja Bantuan Sosial Berupa Uang kepada Individu T.A. 2023

No.	Uraian	Anggaran T.A. 2023 (Rp)	Realisasi T.A. 2022 3Rp)	%	Lebih (kurang) (Rp)	Perangkat Daerah
1	Bantuan Sosial untuk Perbaikan Rumah Tidak Layak Huni	4.170.000.000,00	3.945.000.000,00	94,60	(225.000.000,00)	Dinas Perumahan Rakyat, Kawasan Permukiman dan Pertanahan Kabupaten Purworejo
	Bantuan Tunai Langsung DBHCT	291.600.000,00	224.400.000,00	76,95	(67.200.000,00)	Dinas Sosial, Pengendalian Penduduk dan Keluarga Berencana Kabupaten Purworejo
2	Bantuan Sosial Berupa Uang Jaminan Hidup Orang dengan Kecacatan Berat (ODKB)	176.400.000,00	104.400.000,00	59,18	(72.000.000,00)	Dinas Sosial, Pengendalian Penduduk dan Keluarga Berencana Kabupaten Purworejo
Jumlah Belanja Bantuan Sosial Berupa Uang kepada Individu		**4.638.000.000,00**	**4.273.800.000,00**	92,15	**(1.629.000.000,00)**	

Sumber : LRA Kabupaten Purworejo Tahun Anggaran 2023.

Daftar Penerima Bantuan Sosial Berupa Uang kepada Individu Tahun Anggaran 2023 secara lengkap dapat dilihat pada lampiran 5.36.

Sedangkan realisasi Belanja Bantuan Sosial Barang yang direncanakan kepada Individu Tahun Anggaran 2023 sebesar Rp752.580.640,00 dengan perincian sebagai berikut :

Tabel 5.105 Anggaran dan Realisasi Belanja Bantuan Barang Berupa Uang kepada Individu T.A. 2023

No.	Uraian	Anggaran T.A. 2023 (Rp)	Realisasi T.A. 2023 (Rp)	%	Lebih (kurang) (Rp)	Perangkat Daerah
1	Bantuan Sosial Berupa Barang untuk Pembangunan rumah bagi korban bencana)	800.000.000,00	737.070.640,00	98,88	(62.929.360,00)	Dinas Perumahan Rakyat, Kawasan Permukiman dan Pertanahan Kabupaten Purworejo
2	Bantuan Sosial Barang yang direncanakan kepada Individu berupa Alat Bantu	67.382.700,00	12.308.000,00	84,63	(55.074.700,00)	Dinas Sosial, Pengendalian Penduduk dan Keluarga Berencana Kabupaten Purworejo
3	Belanja Bantuan Sosial Barang yang Direncanakan kepada Individu berupa Sandang	4.284.000,00	3.202.000,00	98,81	(1.082.000,00)	Dinas Sosial, Pengendalian Penduduk dan Keluarga Berencana Kabupaten Purworejo
Jumlah Belanja Bantuan Sosial Berupa Barang kepada Individu		**871.666.700,00**	**752.580.640,00**	**95,04**	**(119.086.060,00)**	

Sumber : LRA Kabupaten Purworejo Tahun Anggaran 2023.

Dasar hukum Bantuan Sosial kepada Individu yaitu :

1. Peraturan Bupati Purworejo Nomor 68 Tahun 2022 tentang Pedoman Pengelolaan Belanja Hibah dan Bantuan Sosial yang bersumber dari Anggaran Pendapatan dan Belanja Daerah Kabupaten Purworejo
2. Keputusan Bupati Purworejo Nomor 160.18/801/2023 tentang Penetapan Penerima Bantuan Sosial Berupa Sandang Bagi Lanjut Usia Non Potensial yang Bersumber dari Anggaran Pendapatan dan Belanja Daerah Tahun Anggaran 2023
3. Keputusan Bupati Purworejo Nomor 160.18/802/2023 tentang Penetapan Penerima Bantuan Sosial Berupa Penyediaan Alat Bantu Bagi Penyandang Disabilitas Yang Bersumber dari Anggaran Pendapatan dan Belanja Daerah Tahun Anggaran 2023.
4. Keputusan Bupati Purworejo Nomor 160.18/803/2023 tentang Penetapan Penerima dan Besaran Penerimaan Bantuan Sosial Berupa Uang Jaminan Hidup bagi Penyandang Disabilitas dari Anggaran Pendapatan dan Belanja Daerah Tahun Anggaran 2023.
5. Keputusan Bupati Purworejo Nomor 160.18/735/2023 tentang Penetapan Penerima dan Besaran Penerimaan Bantuan Sosial Barang untuk Pembangunan Rumah Korban Bencana di Kabupaten Purworejo dari Perubahan Anggaran Pendapatan dan Belanja Daerah Tahun Anggaran 2023.
6. Keputusan Bupati Purworejo Nomor 160.18/665/2023 tentang Penetapan Penerima dan Besaran Penerimaan Bantuan Sosial berupa Uang dari Perubahan Anggaran Pendapatan dan Belanja Daerah Tahun Anggaran 2023 Sub Kegiatan Perbaikan Rumah Tidak Layak Huni untuk Pencegahan Terhadap Tumbuh dan Berkembangnya Permukiman Kumuh di Luar Kawasan Permukiman Kumuh dengan Luas di bawah 10 (sepuluh) Hektare.

Daftar Penerima Bantuan Sosial kepada Individu Tahun Anggaran 2023 secara lengkap dapat dilihat pada lampiran 5.37.

b. Belanja Bantuan Sosial kepada Kelompok Masyarakat.

Realisasi Belanja Bantuan Sosial kepada Kelompok Masyarakat Tahun Anggaran 2023 sebesar Rp815.000.000,00 yang keseluruhannya berbentuk bantuan uang dan dilaksanakan oleh 1 perangkat daerah yaitu Dinas Sosial, Pengendalian penduduk dan Keluarga Berencana Kabupaten Purworejo, dengan rincian sebagai berikut:

Tabel 5.106 Anggaran dan Realisasi Belanja Bantuan Sosial Berupa Uang kepada Kelompok Masyarakat TA 2023 dan 2022

No.	Uraian	Anggaran T.A. 2023 (Rp)	Realisasi T.A. 2023 (Rp)	%	Realisasi T.A. 2022 (Rp)
1	Bantuan Sosial berupa Uang untuk KUBE Fakis Miskin	860.000.000,00	800.000.000,00	93,02	180.000.000,00
2	Bantuan Sosial berupa Uang untuk KUBE Disabilitas	15.000.000,00	15.000.000,00	100,00	30.000.000,00
	Jumlah Belanja Bantuan Sosial Uang yang direncanakan kepada Kelompok Masyarakat	**875.000.000,00**	**815.000.000,00**	93,14	**210.000.000,00**

Sumber : LRA Kabupaten Purworejo Tahun Anggaran 2023.

Dasar hukum Bantuan Sosial kepada Kelompok Masyarakat yaitu :

1. Peraturan Bupati Purworejo Nomor 68 Tahun 2022 tentang Pedoman Pengelolaan Belanja Hibah dan Bantuan Sosial yang bersumber dari Anggaran Pendapatan dan Belanja Daerah Kabupaten Purworejo.
2. Keputusan Bupati Purworejo Nomor 160.18/804/2023 tentang Penetapan Penerima dan Besaran Penerimaan Bantuan Sosial Berupa Uang Kepada Kelompok Usaha Bersama Penyandang Disabilitas dari Anggaran Pendapatan dan Belanja Daerah Tahun Anggaran 2023.
3. Keputusan Bupati Purworejo Nomor 160.18/162/2023 tentang Penetapan Penerima dan Besaran Penerimaan Bansos Berupa Uang kepada Kelompok Usaha Bersama Fakir Miskin dari Anggaran Pendapatan dan Belanja Daerah Tahun Anggaran 2023.

Daftar Penerima Bantuan Sosial kepada Kelompok Masyarakat Tahun Anggaran 2023 secara lengkap dapat dilihat pada lampiran 5.38.

c. Belanja Bantuan Sosial kepada Lembaga Non Pemerintahan (Bidang Pendidikan, Keagamaan dan Bidang Lainnya)

Realisasi Bantuan Sosial kepada Lembaga Non Pemerintahan (Bidang Pendidikan, Keagamaan dan Bidang Lainnya) T.A. 2023 sebesar Rp 370.475.000,00 yang keseluruhannya berbentuk bantuan uang dan dilaksanakan Dinas Sosial, Pengendalian Penduduk dan Keluarga Berencana Kabupaten Purworejo, dengan rincian sebagai berikut:

Tabel 5.107 Anggaran dan Realisasi Belanja Bantuan Sosial Kepada Lembaga Non Pemerintahan (Bidang Pendidikan, Keagamaan dan Bidang Lainnya) Tahun Anggaran 2023 dan Tahun Anggaran 2022

No.	Uraian	Anggaran T.A. 2023 (Rp)	Realisasi T.A. 2023 (Rp)	%	Realisasi T.A. 2022 (Rp)
1	Bantuan Sosial Pemberian Pemenuhan Kebutuhan Dasar di LKS/LKSA - Panti Rehabsos Plandi Wangunrejo	44.900.000,00	43.800.000,00	97,55	94.900.000,00
2	Bantuan Sosial Pemberian Pemenuhan Kebutuhan Dasar di LKS/LKSA - LKSA Nurul Muttaqin	36.500.000,00	36.500.000,00	100,00	36.500.000,00

No.	Uraian	Anggaran T.A. 2023 (Rp)	Realisasi T.A. 2023 (Rp)	%	Realisasi T.A. 2022 (Rp)
3	Bantuan Sosial Pemberian Pemenuhan Kebutuhan Dasar di LKS/LKSA - LKSA Anak PAYM Danukusumo	73.000.000,00	73.000.000,00	100,00	60.225.000,00
4	Bantuan Sosial Pemberian Pemenuhan Kebutuhan Dasar di LKS/LKSA - PAYMD Muhammadiyah Kaligesing	20.075.000,00	20.075.000,00	100,00	20.075.000,00
5	Bantuan Sosial Pemberian Pemenuhan Kebutuhan Dasar di LKS/LKSA - Panti Rehabsos Gangguan JiwaTirto Jiwo	50.722.700,00	49.275.000,00	97,15	36.500.000,00
6	Bantuan Sosial Pemberian Pemenuhan Kebutuhan Dasar di LKS/LKSA - Panti Rini	44.750.000,00	43.800.000,00	97,88	54.750.000,00
7	Bantuan Sosial Pemberian Pemenuhan Kebutuhan Dasar di LKS/LKSA - PAY Muhammadiyah Plaosan	76.532.600,00	74.825.000,00	97,77	96.725.000,00
8	Bantuan Sosial Pemberian Pemenuhan Kebutuhan Dasar di LKS/LKSA - Yayasan Sosial Umi Kulsum Indonesia	30.300.000,00	29.200.000,00	96,37	0,00
	Jumlah Bantuan Sosial Uang kepada Lembaga Non Pemerintahan (Bidang Pendidikan, Keagamaan dan Bidang Lainnya)	**376.780.300,00**	**370.475.000,00**	**98,33**	**399.675.000,00**

Sumber : LRA Kabupaten Purworejo Tahun Anggaran 2023.

Dasar hukum Bantuan Sosial kepada Lembaga Non Pemerintahan (Bidang Pendidikan, Keagamaan dan Bidang Lainnya) Tahun Anggaran 2023 yaitu :

1. Peraturan Bupati Purworejo Nomor 68 Tahun 2022 tentang Pedoman Pengelolaan Belanja Hibah dan Bantuan Sosial yang bersumber dari Anggaran Pendapatan dan Belanja Daerah Kabupaten Purworejo
2. Keputusan Bupati Purworejo Nomor 160.18/362/2023 tentang Penetapan Penerima dan Besaran Penerimaan Bantuan Sosial Pemberian Pemenuhan Kebutuhan Dasar di Lembaga Kesejahteraan Sosial Dari Anggaran Pendapatan Belanja Daerah Kabupaten Purworejo Tahun Anggaran 2023.

5.1.2.b Belanja Modal

Belanja modal merupakan pengeluaran anggaran untuk perolehan aset tetap dan aset lainnya yang memberi manfaat lebih dari 1 (satu) periode akuntansi, sebagaimana maksud Pasal 55 Peraturan Pemerintah Nomor 12 Tahun 2019.

Realisasi Belanja Modal Kabupaten Purworejo T.A. 2023 dan T.A. 2022 sebagai berikut:

Tabel 5.108 Anggaran dan Realisasi Belanja Modal T.A. 2023 dan T.A. 2022

No.	Uraian	Anggaran T.A. 2023 (Rp)	Realisasi T.A. 2023 (Rp)	%	Realisasi T.A. 2022 (Rp)
1	**BelanjaModal**	**276.667.061.768,00**	**263.302.583.155,00**	**95,17%**	**419.618.626.696,00**

Sumber : LRA Kabupaten Purworejo Tahun Anggaran 2023.

Realisasi belanja modal T.A.2023 secara keseluruhan sebesar Rp263.302.583.155,00 atau 95,17% dari anggarannya sebesar Rp276.667.061.768,00.

Setelah Perubahan APBD ditetapkan, ada Peraturan Bupati Nomor 103 Tahun 2023 tentang Perubahan Kedua atas Peraturan Bupati Nomor 42 Tahun 2023 tentang Penjabaran Perubahan Anggaran Pendapatan dan Belanja Daerah Kabupaten Purworejo Tahun Anggaran 2023.

Sesuai dengan Peraturan Bupati tersebut, maka realisasi belanja modal sebesar Rp263.302.583.155,00 atau sebesar 94,90% dari anggaran Rp277.449.102.139,00.

Belanja Modal meliputi Belanja Modal Tanah, Belanja Modal Peralatan dan Mesin, Belanja Modal Bangunan dan Gedung, Belanja Modal Jalan, Irigasi dan Jaringan, Belanja Modal Aset Tetap Lainnya serta Belanja Modal Aset Lainnya.

Adapun perbandingan antara anggaran dan realisasi penyerapan belanja modal untuk masing-masing SKPD TA 2023 sesuai Peraturan Daerah dapat dilihat pada lampiran 5.39.

Realisasi Belanja Modal TA 2023 sebesar Rp263.302.583.155,00 tersebut jika dibandingkan dengan realisasi TA 2022 sebesar Rp419.618.626.696,00 mengalami penurunan sebesar Rp156.316.043.541,00 atau 37,25%.

Rincian anggaran dan realisasi dari belanja modal TA 2023 dan TA 2022 dapat diuraikan sebagai berikut sesuai Perda :

Tabel 5.109 Anggaran dan Realisasi Jenis Belanja Modal T.A. 2023 dan T.A. 2022

NO.	Uraian	AnggaranT.A. 2023 (Rp)	RealisasiT.A. 2023 (Rp)	%	RealisasiT.A. 2022 (Rp)
1	Belanja Modal Tanah	0,00	0,00	0,00%	3.762.736.845,00
2	Belanja Modal Peralatan dan Mesin	68.227.475.074,00	59.316.349.901,00	86,94%	124.075.964.135,00
3	Belanja Modal Gedung dan Bangunan	145.272.459.597,00	141.703.379.809,00	97,54%	121.513.080.262,00
4	Belanja Modal Jalan, Jaringan, dan Irigasi	57.259.983.097,00	56.043.062.972,00	97,87%	165.297.099.601,00
5	Belanja Modal Aset Tetap Lainnya	5.907.144.000,00	6.239.790.473,00	105,63%	4.969.745.853,00
Jumlah Belanja Modal		**276.667.061.768,00**	**263.302.583.155,00**	**95,17%**	**419.618.626.696,00**

Sumber : LRA Kabupaten PurworejoTahunAnggaran 2023.

Setelah Perubahan APBD ditetapkan ada Peraturan Bupati Nomor 103 Tahun 2023 tentang Perubahan Kedua atas Peraturan Bupati Nomor 42 Tahun 2023 tentang Penjabaran Perubahan Anggaran Pendapatan dan Belanja Daerah Kabupaten Purworejo Tahun Anggaran 2023. Anggaran Belanja Modal T.A. 2023 sesuai dengan Peraturan Bupati tersebut dapat dilihat pada tabel berikut:

Tabel 5.110 Anggaran dan Realisasi Belanja Modal T.A. 2023 dan T.A. 2022 sesuai Perbup

NO.	Uraian	Anggaran T.A. 2023 (Rp)	Realisasi T.A. 2023 (Rp)	%	Realisasi T.A. 2022 (Rp)
1	Belanja Modal Tanah	0,00	0,00	0,00%	3.762.736.845,00
2	Belanja Modal Peralatan dan Mesin	67.465.754.474,00	59.316.349.901,00	87,92%	124.075.964.135,00
3	Belanja Modal Gedung dan Bangunan	145.272.459.597,00	141.703.379.809,00	97,54%	121.513.080.262,00
4	Belanja Modal Jalan, Jaringan, dan Irigasi	58.103.983.097,00	56.043.062.972,00	96,45%	165.297.099.601,00
5	Belanja Modal Aset Tetap Lainnya	6.606.904.971,00	6.239.790.473,00	94,44%	4.969.745.853,00
JumlahBelanja Modal		**277.449.102.139,00**	**263.302.583.155,00**	**94,90%**	**419.618.626.696,00**

Sumber : LRA Kabupaten Purworejo Tahun Anggaran 2023.

Adapun rincian lebih lanjut terhadap Belanja Modal adalah sebagai berikut:

5.1.2.b.1) Belanja Modal Tanah

Realisasi Belanja Modal Tanah TA 2023 sebesar Rp0,00 atau 0,00% dari anggaran sebesar Rp0,00.

Rincian Belanja Modal Tanah TA 2023 dan TA 2022 dapat diuraikan sebagai berikut:

Tabel 5.111 Anggaran dan Realisasi Belanja Modal Tanah T.A. 2023 dan T.A. 2022

No.	Belanja Modal Tanah	Anggaran T.A. 2023 (Rp)	Realisasi T.A. 2023 (Rp)	%	Realisasi T.A. 2022 (Rp)
1	Pengadaan Tanah Untuk Jalan	0,00	0,00	0,00%	3.762.736.845,00
Jumlah Belanja Modal Tanah		**0,00**	**0,00**	**0,00%**	**3.762.736.845,00**

Sumber : LRA Kabupaten Purworejo Tahun Anggaran 2023.

5.1.2.b.2) Belanja Modal Peralatan dan Mesin

Realisasi Belanja Modal Peralatan dan Mesin TA 2023 sebesar Rp59.316.349.901,00 atau 86,94% dari anggaran sebesar Rp68.227.475.074,00.
Realisasi Belanja Modal Peralatan dan Mesin TA2023 tersebut jika dibandingkan dengan realisasi TA 2022 sebesar Rp124.075.964.135,00 mengalami penurunan sebesar Rp64.759.614.234,00 atau 52,19%.

Adapun rincian Belanja Modal Peralatan dan Mesin TA 2023 dan TA2022 per SKPD sesuai Peraturan Daerah dapat dilihat pada lampiran 5.40.

Rincian Belanja Modal Peralatan dan Mesin TA 2023 dan TA 2022 per obyek belanja dapat dilihat pada tabel dibawah ini.

Tabel 5.112 Anggaran dan Realisasi Belanja Modal Peralatan dan Mesin T.A. 2023 dan T.A2022

NO.	Uraian	Anggaran T.A. 2023 (Rp)	Realisasi T.A. 2023 (Rp)	%	Realisasi T.A. 2022 (Rp)
1	Belanja Modal Alat Besar	2.815.749.900,00	2.623.684.360,00	93,18%	7.349.622.222,00
2	Belanja Modal Alat Angkutan	9.519.875.000,00	9.319.796.832,00	97,90%	9.222.170.970,00
3	Belanja Modal Alat Bengkel dan Alat Ukur	532.735.200,00	425.289.900,00	79,83%	1.068.113.706,00
4	Belanja Modal Alat Pertanian	162.740.300,00	93.730.000,00	57,59%	273.263.471,00
5	Belanja Modal Alat Kantor dan Rumah Tangga	9.708.445.040,00	10.336.207.896,00	106,47%	15.348.456.832,00
6	Belanja Modal Alat Studio, Komunikasi, dan Pemancar	3.874.262.940,00	3.699.362.650,00	95,49%	1.891.977.942,00
7	Belanja Modal Alat Kedokteran dan Kesehatan	17.842.216.304,00	14.505.702.123,00	81,30%	61.172.009.034,00
8	Belanja Modal Alat Laboratorium	160.892.800,00	221.014.150,00	137,37%	1.131.454.147,00
9	Belanja Modal Komputer	18.377.622.840,00	13.320.894.121,00	72,48%	21.497.658.447,00
10	Belanja Modal Alat Keselamatan Kerja	1.497.963.600,00	1.482.222.215,00	98,95%	301.495.658,00
11	Belanja Modal Peralatan Proses/Produksi	0,00	0,00	0,00%	2.300.000,00
12	Belanja Modal Peralatan Olahraga	7.863.000,00	56.642.860,00	720,37%	113.663.657,00
13	Belanja Modal Rambu-Rambu	3.727.108.150,00	3.231.802.794,00	86,71%	4.703.778.049,00
JUMLAH		**68.227.475.074,00**	**59.316.349.901,00**	**86,94%**	**124.075.964.135,00**

Sumber : LRA Kabupaten Purworejo Tahun Anggaran 2023.

Rincian lebih lanjut mengenai Belanja Modal Peralatan dan Mesin dapat dirinci sebagai berikut:

1. ***Belanja Modal Pengadaan Alat Besar***

Realisasi Belanja Modal Pengadaan Alat Besar Tahun 2023 sebesar Rp2.623.684.360,00 atau 93,18% dari anggaran sebesar Rp2.815.749.900,00 atau sebesar 93,18%.

Realisasi Belanja Modal Pengadaan Alat Besar T.A. 2023 tersebut jika dibandingkan dengan realisasi TA 2022 sebesar Rp7.349.622.222,00 mengalami penurunan sebesar Rp4.725.937.862,00 atau 64,30%.

Rincian Belanja Modal Pengadaan Alat Besar T.A. 2023 dan T.A. 2022 dapat diuraikan sebagai berikut:

Tabel 5.113 Anggaran dan Realisasi Belanja Modal Pengadaan Alat Besar T.A. 2023

NO.	Uraian	Anggaran T.A. 2023 (Rp)	Realisasi T.A. 2023 (Rp)	%	Realisasi T.A. 2022 (Rp)
1	Belanja Modal Alat Besar Darat	2.279.181.500,00	2.100.092.060,00	92,14%	6.084.165.811,00
2	Belanja Modal Alat Bantu	536.568.400,00	523.592.300,00	97,58%	1.265.456.411,00
JUMLAH		**2.815.749.900,00**	**2.623.684.360,00**	**93,18%**	**7.349.622.222,00**

Sumber : LRA Kabupaten Purworejo Tahun Anggaran 2023.

SKPD yang melaksanakan Belanja Modal Pengadaan Alat Besar TA.2023 adalah sebagai berikut :

Tabel 5.114 Anggaran dan Realisasi Belanja Modal Alat Besar Per SKPD T.A.2023

No	Uraian	Anggaran T.A. 2023 (Rp)	Realisasi T.A. 2023 (Rp)	%	Realisasi T.A. 2022 (Rp)
1	Dinas Pendidikan dan Kebudayaan	3.087.700,00	1.260.000,00	40,81%	26.599.000,00
2	Dinas Kesehatan	11.922.000,00	3.918.500,00	32,87%	498.843.000,00
3	Dinas Pekerjaan Umum dan Penataan Ruang	0,00	0,00	0,00	2.599.585.400,00
4	Satuan Polisi Pamong Praja dan Pemadam Kebakaran	0,00	0,00	0,00	54.301.200,00
5	Dinas Lingkungan Hidup dan Perikanan	1.819.223.400,00	1.792.345.300,00	98,52%	3.055.058.353,00
6	Dinas Koperasi, Usaha kecil,Menengah dan Perdagangan	0,00	0,00	0,00	307.216.811,00
7	Dinas Perhubungan	19.991.700,00	19.792.000,00	99,00%	0,00
8	Dinas Kepemudaan, Olahraga dan Pariwisata	306.990.300,00	303.214.200,00	98,77%	9.705.000,00
9	Dinas Ketahanan Pangan dan Pertanian	468.523.500,00	319.810.060,00	68,26%	0,00
10	Dinas Perindustrian, Transmigrasi, dan Tenaga Kerja	186.011.300,00	183.344.300,00	98,57%	447.335.670,00
11	Badan Perencanaan Pembangunan Daerah, Peneilitian dan Pengemabangan	0,00	0,00	0,00	156.229.000,00
12	Inspektorat	0,00	0,00	0,00	158.942.088,00
13	Kecamatan Gebang	0,00	0,00	0,00	33.946.700,00
14	Kecamatan Kaligesing	0,00	0,00	0,00	1.860.000,00
JUMLAH		**2.815.749.900,00**	**2.623.684.360,00**	**93,18%**	**7.349.622.222,00**

Sumber : LRA Kabupaten Purworejo Tahun Anggaran 2023.

2. *Belanja Modal Pengadaan Alat Angkutan*

Realisasi Belanja Modal Pengadaan Alat Angkutan TA 2023 sebesar Rp9.319.796.832,00 atau 97,90% dari anggaran sebesar Rp9.519.875.000,00.

Realisasi Belanja Modal Alat Angkutan Darat TA 2023 tersebut jika dibandingkan dengan realisasi TA.2022 sebesar Rp9.222.170.970,00 mengalami kenaikan sebesar Rp97.625.862,00 atau 1,06%.

Rincian Belanja Modal Pengadaan Alat Angkutan TA 2023 dan TA 2022 sesuai Perda dapat diuraikan sebagai berikut:

Tabel 5.115 Anggaran dan Realisasi Belanja Modal Pengadaan Alat Angkutan T.A. 2023 dan T.A. 2022

NO.	Uraian	Anggaran T.A. 2023 (Rp)	Realisasi T.A. 2023 (Rp)	%	Realisasi T.A. 2022 (Rp)

1	Belanja Modal Alat Angkutan Darat Bermotor	9.499.633.800,00	9.307.632.832,00	97,98%	9.069.804.720,00
2	Belanja Modal Alat Angkutan Darat Tak Bermotor	20.241.200,00	12.164.000,00	60,10%	152.366.250,00
JUMLAH		**9.519.875.000,00**	**9.319.796.832,00**	**97,90%**	**9.222.170.970,00**

Sumber : LRA Kabupaten Purworejo Tahun Anggaran 2023.

SKPD yang melaksanakanBelanja Modal Belanja Modal Pengadaan Alat Angkutan TA 2023 dapat dilihat pada lampiran 5.41.

3. *Belanja Modal Pengadaan Alat Bengkel dan Alat Ukur*

Realisasi Belanja Modal Pengadaan Alat Bengkel dan Alat Ukur TA.2023 sebesar Rp425.289.900,00 atau 79,83% dari anggaran Rp532.735.200,00.

Realisasi tersebut jika dibandingkan dengan realisasi TA.2022 sebesar Rp1.068.113.706,00 mengalami penurunan sebesar Rp642.823.806,00 atau 60,18%.

Rincian Belanja Modal Pengadaan Alat Bengkel dan Alat Ukur TA.2023 dan TA 2022 secara keseluruhan dapat diuraikan sebagai berikut:

Tabel 5.116 Anggaran dan RealisasiBelanja Modal Pengadaan Alat Bengkel dan Alat Ukur T.A. 2023 dan T.A. 2022

NO.	Uraian	Anggaran 2023 (Rp)	Realisasi 2023 (Rp)	%	Realisasi 2022 (Rp)
1	Belanja Modal Alat Bengkel Bermesin	303.601.400,00	297.250.000,00	97,91%	26.621.126,00
2	Belanja Modal Alat Bengkel Tak Bermesin	22.934.800,00	22.750.700,00	99,20%	210.401.800,00
3	Belanja Modal Alat Ukur	206.199.000,00	105.289.200,00	51,06%	831.090.780,00
JUMLAH		**532.735.200,00**	**425.289.900,00**	**79,83%**	**1.068.113.706,00**

Sumber : LRA Kabupaten Purworejo Tahun Anggaran 2023.

SKPD yang melaksanakan Belanja Modal Pengadaan Alat Bengkel dan Alat Ukur TA 2023 sebagai berikut:

Tabel 5.117 Anggaran dan Realisasi Belanja Modal Alat Bengkel dan Alat Ukur Per SKPD Tahun 2023

No	Uraian	Anggaran T.A. 2023 (Rp)	Realisasi T.A. 2023 (Rp)	%	Realisasi 2022 (Rp)
1	Dinas Pendidikan dan Kebudayaan	0,00	0,00	0,00	760.000,00
2	Dinas Kesehatan	29.268.700,00	28.082.700,00	95,95%	0,00
	Dinas Pekerjaan Umum dan Penataan Ruang	0,00	0,00	0,00	155.098.000,00
3	Dinas Lingkungan Hidup dan Perikanan	300.000.000,00	294.000.000,00	98,00%	19.444.000,00
4	Dinas Perhubungan	3.662.600,00	3.500.000,00	95,56%	28.841.900,00
5	Dinas Koperasi, Usaha Kecil, Menengah dan Perdagangan	120.434.400,00	93.909.200,00	77,98%	544.215.426,00
6	Dinas Kepemudaan, Olahraga dan Pariwisata	6.157.500,00	5.798.000,00	94,16%	7.112.000,00
7	Dinas Ketahanan Pangan dan Pertanian	0,00	0,00	0,00	1.644.000,00
8	Badan Pengelolaan Keuangan, Pendapatan dan Aset Daerah	73.212.000,00	0,00	0,00%	310.998.380,00
JUMLAH		**532.735.200,00**	**425.289.900,00**	**79,83%**	**1.068.113.706,00**

Sumber :LRA Kabupaten Purworejo Tahun Anggaran 2023.

4. Belanja Modal Pengadaan Alat Pertanian

Realisasi Belanja Modal Pengadaan Alat Pertanian TA.2023 sebesar Rp93.730.000,00 atau sebesar 57,59% dari anggaran Rp162.740.300,00.Realisasi tersebut jika dibandingkan dengan realisasi TA.2022 sebesar Rp273.263.471,00 mengalami penurunan sebesar Rp179.533.471,00 atau 65,70%.

SKPD yang melaksanakan Belanja Modal Pengadaan Alat Pertanian TA 2023 adalah sebagai berikut :

Tabel 5.118 Anggaran dan Realisasi Belanja Modal Alat Pertanian Per SKPD Tahun 2023

No	Uraian	Anggaran T.A. 2023 (Rp)	Realisasi T.A. 2023 (Rp)	%	Realisasi 2022 (Rp)
1	Dinas Sosial, Pengendalian Penduduk dan Keluarga Berencana	0,00	0,00	0,00	220.000,00
2	Dinas Lingkungan Hidup dan Perikanan	0,00	0,00	0,00	4.368.000,00
3	Dinas Koperasi, Usaha Kecil, Menengah dan Perdagangan	0,00	0,00	0,00	109.202.000,00
4	Dinas Penanaman Modal dan Pelayanan Terpadu Satu Pintu	0,00	0,00	0,00	24.160.471,00
5	Dinas Kepemudaan, Olahraga dan Pariwisata	97.783.300,00	80.950.000,00	82,79%	4.821.000,00
6	Dinas Perpustakaan dan Kearsipan	0,00	0,00	0,00	4.235.000,00
7	Dinas Ketahanan Pangan dan Pertanian	64.957.000,00	12.780.000,00	19,67%	126.257.000,00
JUMLAH		**162.740.300,00**	**93.730.000,00**	**57.59%**	**273.263.471,00**

Sumber : LRA Kabupaten Purworejo Tahun Anggaran 2023.

5. Belanja Modal Pengadaan Alat Kantor dan Rumah Tangga

Realisasi Belanja Modal Pengadaan Alat Kantor dan Rumah Tangga TA.2023 sebesar Rp10.336.207.896,00 atau sebesar 106,47% dari anggaran Rp9.708.445.040,00 sesuai Perda atau 82,53% dari anggaran Rp12.524.685.140,00 sesuai Perbup.

Realisasi tersebut jika dibandingkan dengan realisasi TA.2022 sebesar Rp15.348.456.832,00 mengalami penurunan sebesar 32,66%.

Rincian Belanja Modal Pengadaan Alat Kantor dan Rumah Tangga TA.2023 dan TA 2022 secara ke seluruhan sesuai Perda Perubahan APBD TA.2023 dapat diuraikan sebagai berikut:

Tabel 5.119 Anggaran dan Realisasi Belanja Modal Pengadaan Alat Kantor dan Rumah Tangga Sesuai Perda TA 2023 dan TA 2022

NO.	Uraian	Anggaran T.A. 2023 (Rp)	Realisasi T.A. 2023 (Rp)	%	Realisasi T.A. 2022 (Rp)
1	Pengadaan Alat Kantor	1.788.687.800,00	1.645.007.850,00	91,97%	4.848.380.212,00

NO.	Uraian	Anggaran T.A. 2023 (Rp)	Realisasi T.A. 2023 (Rp)	%	Realisasi T.A. 2022 (Rp)
2	Pengadaan Alat Rumah Tangga	7.914.254.040,00	8.685.800.046,00	109,75%	8.763.507.624,00
3	Pengadaan Meja dan KursiKerja/RapatPejabat	5.503.200,00	5.400.000,00	98,12%	1.736.568.996,00
JUMLAH		**9.708.445.040,00**	**10.336.207.896,00**	**106,47%**	**15.348.456.832,00**

Sumber : LRA Kabupaten Purworejo Tahun Anggaran 2023.

Tabel 5.120 Anggaran dan Realisasi Belanja Modal Pengadaan Alat Kantor dan Rumah Tangga Sesuai Perbup TA 2023 dan TA 2022

NO.	Uraian	Anggaran T.A. 2023 (Rp)	Realisasi T.A. 2023 (Rp)	%	Realisasi T.A. 2022 (Rp)
1	Pengadaan Alat Kantor	1.895.235.600,00	1.645.007.850,00	86,80%	4.848.380.212,00
2	Pengadaan Alat Rumah Tangga	10.623.946.340,00	8.685.800.046,00	81,76%	8.763.507.624,00
3	Pengadaan Meja dan KursiKerja/RapatPejabat	5.503.200,00	5.400.000,00	98,12%	1.736.568.996,00
JUMLAH		**12.524.685.140,00**	***10.336.207.896,00***	***82,53%***	***15.348.456.832,00***

Sumber : LRA Kabupaten Purworejo Tahun Anggaran 2023.

Realisasi Belanja Modal pengadaan alat rumah tangga melebihi anggaran sesuai Peraturan Daerah Kabupaten Purworejo Perubahan APBD, namun sesuai anggaran Peraturan Bupati Nomor 103 Tahun 2023 tentang Perubahan Kedua atas Peraturan Bupati Nomor 42 Tahun 2023 tentang Penjabaran Perubahan Anggaran Pendapatan dan Belanja Daerah Kabupaten Purworejo Tahun Anggaran 2023 realisasi belanja modal pengadaan alat kantor dan rumah tangga sebesar 82,53% dari anggaran sebesar Rp12.524.685.140,00.

SKPD yang melaksanakan Belanja Modal Pengadaan Alat Kantor dan Rumah Tangga TA 2023 dapat dilihat pada lampiran 5.42.

6. *Belanja Modal–Pengadaan Alat Studio, Komunikasi, dan Pemancar*

Realisasi Belanja Modal Pengadaan Alat Studio, Komunikasi, dan Pemancar TA.2023 sebesar Rp3.699.362.650,00 atau 95,49% dari anggaran sebesar Rp3.874.262.940,00 sesuai Perda atau 95,40% dari anggaran sebesar Rp3.877.781.840,00 sesuai Perbup.

Realisasi Belanja Modal Pengadaan Alat Studio, Komunikasi, dan Pemancar TA 2023 tersebut jika dibandingkan dengan realisasi TA2022 sebesar Rp1.891.977.942,00 mengalami kenaikan sebesar Rp1.807.384.708,00 atau 95,53%.

Rincian anggaran dan realisasi Belanja Modal Pengadaan Alat Studio, Komunikasi, dan Pemancar TA2023 dan TA2022 adalah sebagai berikut:

Tabel 5.121 Anggaran dan Realisasi
Belanja Pengadaan Modal Alat Studio, Komunikasi, dan Pemancar T.A. 2023 dan T.A. 2022

NO.	Uraian	Anggaran T.A. 2023 (Rp)	Realisasi T.A. 2023 (Rp)	%	Realisasi T.A. 2022 (Rp)

NO.	Uraian	Anggaran T.A. 2023 (Rp)	Realisasi T.A. 2023 (Rp)	%	Realisasi T.A. 2022 (Rp)
1	Pengadaaan Alat Studio	3.077.051.440,00	2.953.838.350,00	96,00%	1.673.633.742,00
2	Pengadaaan Alat Komunikasi	232.788.000,00	197.124.300,00	84,68%	218.344.200,00
3	Pengadaan Alat Pemancar	564.423.500,00	548.400.000,00	97,16%	0,00
JumlahBelanja Modal Pengadaan Alat Studio, Komunikasi, dan Pemancar		**3.874.262.940,00**	**3.699.362.650,00**	**95,49%**	**1.891.977.942,00**

Sumber : LRA Kabupaten Purworejo Tahun Anggaran 2023.

Adapun SKPD yang melaksanakan Belanja Modal Pengadaan Alat Studio, Komunikasi, dan Pemancar TA 2023 dapat dilihat pada lampiran 5.43.

7. ***Belanja Modal–Pengadaan Alat Kedokteran dan Kesehatan***

Realisasi Belanja Modal Pengadaan Alat Kedokteran dan Kesehatan TA2023 sebesar Rp14.505.702.123,00 atau 81,30% dari anggaran sebesar Rp17.842.216.304,00 sesuai Peraturan Daerah atau 81,30% dari anggaran Rp17.842.216.304,00 sesuai Peraturan Bupati.

Realisasi tersebut jika dibandingkan dengan realisasi TA 2022 sebesar Rp61.172.009.034,00 mengalami penurunan sebesar Rp46.666.306.911,00 atau 76,29%.

Adapun rincian anggaran dan realisasi belanja Modal Pengadaan Alat Kedokteran dan Kesehatan TA 2023 dan 2022 sesuai Peraturan Daerah tentang Perubahan APBD TA 2023 sebagai berikut :

Tabel 5.122 Anggaran dan Realisasi Belanja Modal Alat Kedokteran dan Kesehatan T.A. 2023 dan T.A. 2022 Sesuai Peraturan Daerah

No.	Uraian	Anggaran T.A. 2023 (Rp)	Realisasi T.A. 2023 (Rp)	%	Realisasi T.A. 2022 (Rp)
1	Pengadaaan Alat Kedokteran	13.147.487.951,00	10.885.952.139,00	82,80%	59.573.343.656,00
2	Pengadaaan Alat Kesehatan Umum	4.694.728.353,00	3.619.749.984,00	77,10%	1.598.665.378,00
JUMLAH		**17.842.216.304,00**	**14.505.702.123,00**	**81,30%**	**61.172.009.034,00**

Sumber : LRA Kabupaten Purworejo Tahun Anggaran 2023.

Rincian Belanja Modal Pengadaan Alat Kedokteran dan Kesehatan TA 2023 dan TA 2022 secara keseluruhan sesuai Peraturan Bupati tentang Perubahan Penjabaran Perubahan APBD TA 2023 dapat diuraikan sebagai berikut:

Tabel 5.123 Anggaran dan Realisasi Belanja Modal Alat Kedokteran dan Kesehatan T.A. 2023 dan T.A. 2022 Sesuai Peraturan Bupati

NO.	Uraian	Anggaran T.A. 2023 (Rp)	Realisasi T.A. 2023 (Rp)	%	Realisasi T.A. 2022 (Rp)
1	Pengadaaan Alat Kedokteran	13.147.487.951,00	10.885.952.139,00	82,80%	59.573.343.656,00
2	Pengadaaan Alat Kesehatan Umum	4.694.728.353,00	3.619.749.984,00	77,10%	1.598.665.378,00
JUMLAH		**17.842.216.304,00**	**14.505.702.123,00**	**81,30%**	**61.172.009.034,00**

Sumber : LRA Kabupaten Purworejo Tahun Anggaran 2023.

SKPD yang melaksanakan Belanja Modal Alat Kedokteran dan Kesehatan TA 2023 dapat dilihat pada tabel berikut :

Tabel 5.124 Anggaran dan Realisasi Belanja Modal Alat Kedokteran dan Kesehatan Per SKPD Tahun 2023 dan 2022 Sesuai Peraturan Daerah

No	Uraian	Anggaran T.A. 2023 (Rp)	Realisasi T.A. 2023 (Rp)	%	Realisasi T.A. 2022 (Rp)
1	Dinas Pendidikan dan Kebudayaan	5.110.600,00	4.435.600,00	86,79%	14.845.200,00
2	Dinas Kesehatan	16.391.868.004,00	13.066.815.023,00	79,72%	61.040.125.534,00
3	Dinas Sosial Pengendalian Penduduk dan Keluarga Berencana	1.359.584.400,00	1.351.752.600,00	99,42%	12.210.000,00
4	Dinas Koperasi, Usaha Kecil, Menengah dan Perdagangan	5.424.900,00	4.350.000,00	80,19%	45.656.290,00
5	Dinas Kepemudaan, Olahraga dan Pariwisata	1.631.200,00	1.600.000,00	98,09%	0,00
6	Kecamatan Gebang	78.597.200,00	76.748.900,00	97,65%	59.172.010,00
JUMLAH		**17.842.216.304,00**	**14.505.702.123,00**	**81,30%**	**61.172.009.034,00**

Sumber : LRA Kabupaten Purworejo Tahun Anggaran 2023.

8. Belanja Modal – Pengadaan Alat Laboratorium

Realisasi Belanja Modal Pengadaan Alat Laboratorium TA 2023 sebesar Rp221.014.150,00 atau 137,37% dari anggaran sebesar Rp160.892.800,00 sesuai Peraturan Daerah atau 71,68% dari anggaran sebesar Rp308.339.400,00 sesuai Peraturan Bupati.

Realisasi tersebut jika dibandingkan dengan realisasi TA 2022 sebesar Rp1.131.454.147,00 mengalami penurunan sebesar 80,47%.

Rincian lebih lanjut Belanja Modal Pengadaan Alat Laboratorium adalah sebagai berikut:

Tabel 5.125 Anggaran dan Realisasi Belanja Modal Pengadaan Alat Laboratorium Sesuai Peraturan Daerah

No.	Uraian	Anggaran T.A. 2023 (Rp)	Realisasi T.A. 2023 (Rp)	%	Realisasi T.A. 2022 (Rp)
1	Pengadaaan Unit Alat Laboratorium	34.086.000,00	23.180.000,00	68,00%	817.625.419,00
2	Pengadaaan Alat Peraga Praktek Sekolah	97.065.400,00	168.474.650,00	173,57%	229.103.228,00
3	Pengadaaan Alat LaboratoriumLingkungan Hidup	29.741.400,00	29.359.500,00	98,72%	0,00
4	Pengadaan Alat LaboratoriumFisikaNuklir/Elektronika	0,00	0,00	0,00%	81.425.500,00
5	Pengadaan Peralatan Laboratorium Hidrodinamika	0,00	0,00	0,00%	3.300.000,00
JUMLAH		**160.892.800,00**	**221.014.150,00**	137,37%	**1.131.454.147,00**

Sumber : LRA Kabupaten Purworejo Tahun Anggaran 2023.

Tabel 5.126 Anggaran dan Realisasi Belanja Modal Pengadaan Alat Laboratorium Sesuai Peraturan Bupati TA 2023 dan TA 2022

No.	Uraian	Anggaran T.A. 2023 (Rp)	Realisasi T.A. 2023 (Rp)	%	Realisasi T.A. 2022 (Rp)
1	Pengadaaan Unit Alat Laboratorium	34.086.000,00	23.180.000,00	68,00%	817.625.419,00
2	Pengadaaan Alat PeragaPraktekSekolah	244.512.000,00	168.474.650,00	68,90%	229.103.228,00
3	Pengadaaan Alat LaboratoriumLingkungan Hidup	29.741.400,00	29.359.500,00	98,72%	0,00
4	Pengadaan Alat LaboratoriumFisikaNuklir/Elektronika	0,00	0,00	0,00%	81.425.500,00
5	PengadaanPeralatanLaboratoriumHidro dinamika	0,00	0,00	0,00%	3.300.000,00
JUMLAH		**308.339.400,00**	**221.014.150,00**	**71,68%**	**1.131.454.147,00**

Sumber : LRA Kabupaten Purworejo Tahun Anggaran 2023.

Belanja modal pengadaan Alat Laboratorium pada Dinas Pendidikan dan Kebudayaan realisasinya melebihi anggaran sesuai Peraturan Daerah tentang Perubahan APBD TA 2023, namun sudah sesuai anggaran yang ada pada Peraturan Bupati Nomor 103 Tahun 2023 tentang Perubahan Kedua atas Peraturan Bupati Nomor 42 Tahun 2023 tentang Penjabaran Perubahan Anggaran Pendapatan dan Belanja Daerah Kabupaten Purworejo Tahun Anggaran 2023.

Adapun SKPD yang melaksanakan belanja modal pengadaan alat laboratorium TA 2023 adalah sebagai berikut:

Tabel 5.127 Anggaran dan Realisasi Belanja Modal Pengadaan Alat Laboratorium Per SKPD T.A. 2023 dan T.A. 2022

No	Uraian	Anggaran T.A. 2023 (Rp)	Realisasi T.A. 2023 (Rp)	%	Lebih/(Kurang) (Rp)
1	Dinas Pendidikan dan Kebudayaan	96.844.000,00	168.408.050,00	173,90%	71.564.050,00
2	Dinas Kesehatan	221.400,00	66.600,00	30,08%	(154.800,00)
3	Dinas Pekerjaan Umum dan Penataan Ruang	34.086.000,00	23.180.000,00	68,00%	(10.906.000,00)
4	Dinas Lingkungan Hidup dan Perikanan	29.741.400,00	29.359.500,00	98,72%	(381.900,00)
JUMLAH		**160.892.800,00**	***221.014.150,00***	***137,37%***	***(60.121.350,00)***

Sumber : LRA Kabupaten Purworejo Tahun Anggaran 2023.

9. Belanja Modal – Pengadaan Komputer

Realisasi Belanja Modal Pengadaan Komputer TA 2023 sebesar Rp13.320.894.121,00 atau 72,48% dari anggaran sebesar Rp18.377.622.840,00 atau 91,52% dari anggaran Rp14.555.035.840,00 sesuai Peraturan Bupati.

Realisasi tersebut jika dibandingkan dengan realisasi TA 2022 sebesar Rp21.497.658.447,00 mengalami penurunan sebesar Rp8.176.764.326,00 atau 38,04%.

Adapun rincian anggaran dan realisasi Belanja Modal Pengadaan Komputer TA 2023 dan TA 2022 sebagai berikut :

Tabel 5.128 Anggaran dan Realisasi Belanja Modal Pengadaan Komputer TA. 2023 dan TA. 2022

No.	Uraian	Anggaran T.A. 2023 (Rp)	Realisasi T.A. 2023 (Rp)	%	Realisasi T.A. 2022 (Rp)
1	Belanja Modal – Komputer Unit	14.996.811.040,00	10.158.084.121,00	67,73%	9.370.586.321,00
2	Belanja Modal – PeralatanKomputer	3.380.811.800,00	3.162.810.000,00	93,55%	12.127.072.126,00
JumlahBelanja Modal Pengadaan Komputer		**18.377.622.840,00**	**13.320.894.121,00**	**72,48%**	**21.497.658.447,00**

Sumber : LRA Kabupaten Purworejo Tahun Anggaran 2023.

Adapun SKPD yang melaksanakan Pengadaan Belanja Modal Komputer dapat dilihat pada lampiran 5.44.

Rincian lebih lanjut Belanja Modal Pengadaan Komputer tahun anggaran 2023 sebagai berikut:

a. Belanja Modal – Pengadaan Komputer Unit

Realisasi Belanja Modal Pengadaan Komputer Unit TA 2023 sebesar Rp10.158.084.12100 atau 67,73% dari anggaran sebesar Rp14.996.811.040,00 sesuai Peraturan Daerah atau 91,18% dari anggaran sebesar Rp11.140.244.640,00 sesuai Peraturan Bupati.

Realisasi tersebut jika dibandingkan dengan realisasi TA 2022 sebesar Rp9.370.586.321,00 mengalami kenaikan sebesar Rp787.497.800,00 atau 8.40%.

Adapun rincian anggaran dan realiasasi pengadaan Komputer Unit dapat dilihat pada tabel :

Tabel 5.129 Anggaran dan Realisasi Belanja Modal Pengadaan Komputer Unit per Rincian Obyek T.A. 2023 dan T.A. 2022

NO.	Uraian	Anggaran T.A. 2023 (Rp)	Realisasi T.A. 2023 (Rp)	%	Realisasi T.A. 2022 (Rp)
1	Belanja Modal – Personal Komputer	1.886.441.800,00	3.133.656.430,00	166,11%	3.470.188.749,00
2	Belanja Modal –Pengadaan Komputer Unit lainnya	13.110.369.240,00	7.024.427.691,00	53,58%	5.900.397.572,00
Jumlah Belanja Modal Pengadaan Komputer Unit		**14.996.811.040,00**	**10.158.084.121,00**	**67,73%**	***9.370.586.321,00***

Sumber : LRA Kabupaten Purworejo Tahun Anggaran 2023.

Tabel 5.130 Anggaran dan Realisasi Belanja Modal Pengadaan Komputer Unit per Rincian Obyek T.A. 2023 dan T.A. 2022 sesuai Peraturan Bupati

NO.	Uraian	Anggaran T.A. 2023 (Rp)	Realisasi T.A. 2023 (Rp)	%	Realisasi T.A. 2022 (Rp)
1	Belanja Modal – Personal Komputer	4.091.142.900,00	3.133.656.430,00	76,60%	3.470.188.749,00
2	Belanja Modal –Pengadaan Komputer Unit lainnya	7.049.101.740,00	7.024.427.691,00	99,65%	5.900.397.572,00
Jumlah Belanja Modal Pengadaan Komputer Unit		**11.140.244.640,00**	***10.158.084.121,00***	**91,18%**	***9.370.586.321,00***

Sumber : LRA Kabupaten Purworejo Tahun Anggaran 2023.

Realisasi Belanja Modal Personal Komputer melebihi anggaran sesuai Peraturan Daerah Perubahan APBD Kabupaten Purworejo namun sudah sesuai anggaran Peraturan Bupati Nomor 103 Tahun 2023 tentang Perubahan Kedua atas Peraturan Bupati Nomor 42 Tahun 2023 tentang Penjabaran Perubahan Anggaran Pendapatan dan Belanja Daerah Kabupaten Purworejo Tahun Anggaran 2023 realisasi Belanja Modal Personal Komputer sebesar 76,60% dari anggaran sebesar Rp4.091.142.900,00.
Adapun Anggaran dan Realisasi Pengadaan Belanja Modal Komputer Unit TA. 2023 dan TA 2022 per SKPD dapat dilihat pada lampiran 5.45.

b. Belanja Modal – Pengadaan Peralatan Komputer

Realisasi Belanja Modal Pengadaan Peralatan Komputer TA 2023 sebesar Rp3.162.810.000,00 atau 93,55% dari anggaran sebesar Rp3.380.811.800,00 sesuai Peraturan Daerah atau 92,62% dari anggaran sebesar Rp3.414.791.200,00 sesuai Peraturan Bupati.

Realisasi tersebut jika dibandingkan dengan realisasi TA 2022 sebesar Rp12.127.072.126,00 mengalami penurunan sebesar Rp8.964.262.126,00 atau 73,92%.

Tabel 5.131 Anggaran dan Realisasi Belanja Modal Pengadaan Peralatan Komputer per Rincian Obyek T.A. 2023 dan T.A. 2022 sesuai Perda

NO.	Uraian	Anggaran T.A. 2023 (Rp)	Realisasi T.A. 2023 (Rp)	%	Realisasi T.A. 2022 (Rp)
1	Belanja Modal – Peralatan Mainframe	0,00	0,00	0,00%	44.550.000,00
2	Belanja Modal – Peralatan Personal Komputer	57.629.000,00	48.060.000,00	83,40%	4.841.511.415,00
3	Belanja Modal – Peralatan Jaringan	0,00	0,00	0,00%	867.793.130,00
4	Belanja Modal – Peralatan Komputer Unit lainnya	3.323.182.800,00	3.114.750.000,00	93,73%	6.373.217.581,00
JumlahBelanja Modal PengadaanPeralatanKomputer		**3.380.811.800,00**	**3.162.810.000,00**	**93,55%**	***12.127.072.126,00***

Sumber : LRA Kabupaten Purworejo Tahun Anggaran 2023.

Adapun Anggaran dan Realisasi Pengadaan Belanja Modal Peralatan Komputer TA. 2023 dan TA 2022 per SKPD dapat dilihat pada lampiran 5.46.

Tabel 5.132 Anggaran dan Realisasi Belanja Modal Pengadaan Peralatan Komputer per Rincian Obyek T.A. 2023 dan T.A. 2022 Sesuai Perbup

NO.	Uraian	Anggaran T.A. 2023 (Rp)	Realisasi T.A. 2023 (Rp)	%	Realisasi T.A. 2022 (Rp)
1	Belanja Modal – Peralatan Mainframe	0,00	0,00	0,00%	44.550.000,00
2	Belanja Modal – Peralatan Personal Komputer	57.629.000,00	48.060.000,00	83,40%	4.841.511.415,00
3	Belanja Modal - PeralatanJaringan	0,00	0,00	0,00%	867.793.130,00
4	Belanja Modal - PeralatanKomputer Unit lainnya	3.357.162.200,00	3.114.750.000,00	93,73%	6.373.217.581,00
JumlahBelanja Modal PengadaanPeralatanKomputer		**3.414.791.200,00**	**3.162.810.000,00**	**92,62%**	**12.127.072.126,00**

Sumber : LRA Kabupaten Purworejo Tahun Anggaran 2023.

Realisasi Belanja Modal pengadaan peralatan personal komputer melebihi anggaran di Dinas Pendidikan, Kepemudaan dan Olahraga sesuai Peraturan Daerah Kabupaten Purworejo Perubahan APBD namun sesuai anggaran Peraturan Bupati Nomor 103 Tahun 2023 tentang Perubahan Kedua atas Peraturan Bupati Nomor 42 Tahun 2023 tentang Penjabaran Perubahan Anggaran Pendapatan dan Belanja Daerah Kabupaten Purworejo Tahun Anggaran 2023 realisasi belanja modal pengadaan peralatan komputer sebesar 92,62% dari anggaran sebesar Rp3.414.791.200,00.

10. Belanja Modal – Alat Keselamatan Kerja

Realisasi Belanja Modal Pengadaan Alat Keselamatan Kerja TA2023 sebesar Rp1.482.222.215,00 atau 98,95% dari anggaran sebesar Rp1.497.963.600,00.

Realisasi tersebut jika dibandingkan dengan realisasi TA 2022 sebesar Rp301.495.658,00 mengalami kenaikan sebesar Rp1.180.726.557,00 atau 391,62%.

Adapun rincian Belanja Modal Pengadaan Alat Keselamatan Kerja TA 2023 adalah sebagai berikut :

Tabel 5.133 Anggaran dan Realisasi
Belanja Modal Pengadaan Alat Keselamatan Kerja T.A. 2023 dan T.A 2022

NO.	Uraian	Anggaran T.A. 2023 (Rp)	Realisasi T.A. 2023 (Rp)	%	Realisasi T.A. 2022 (Rp)
1	Belanja Modal - Alat Deteksi	940.894.700,00	934.766.500,00	99,35%	149.924.000,00
2	Belanja Modal - Alat Pelindung	116.183.200,00	112.414.000,00	96,76%	11.177.378,00
3	Belanja Modal - Alat SAR	440.885.700,00	435.041.715,00	98,67%	140.394.280,00
Jumlah Belanja Modal Pengadaan Alat Keselatan Kerja		**1.497.963.600,00**	**1.482.222.215,00**	**98,95%**	**301.495.658,00**

Sumber : LRA Kabupaten Purworejo Tahun Anggaran 2023.

a. Belanja Modal – Pengadaan Alat deteksi

Realisasi Belanja Modal Pengadaan Alat Deteksi TA 2023 sebesar Rp934.766.500,00 atau 99,35% dari anggaran sebesar Rp940.894.700,00.

Adapun SKPD yang melaksanakan pengadaan Belanja Modal Alat Deteksi adalah Badan Penanggulangan Bencana Daerah.

b. Belanja Modal – Pengadaan Alat Pelindung

Realisasi Belanja Modal Pengadaan Alat Pelindung TA 2023 sebesar Rp112.414.000,00 atau 96,76% dari anggaran sebesar Rp116.183.200,00.

Adapun SKPD yang melaksanakan pengadaan Belanja Modal Alat Pelindung adalah

- Badan Penanggulangan Bencana Daerah. Realisasi Belanja Modal Pengadaan Alat Pelindung TA 2023 sebesar Rp105.534.000,00 atau 96,55% dari anggaran sebesar Rp109.301.800,00.
- Dinas Kepemudaan, Olah raga dan Pariwisata Realisasi Belanja Modal Pengadaan Alat Pelindung TA 2023 sebesar Rp6.880.000,00 atau 99,98% dari anggaran sebesar Rp6.881.400,00.

c. Belanja Modal – Pengadaan Alat SAR

Realisasi Belanja Modal Pengadaan Alat SAR TA 2023 sebesar Rp435.041.715,00 atau 98,67% dari anggaran sebesar Rp440.885.700,00.

Adapun SKPD yang melaksanakan pengadaan Belanja Modal Alat SAR lainnya adalah

- Dinas Pendidikan dan Kebudayaan. Realisasi Belanja Modal Pengadaan Alat SAR TA 2023 sebesar Rp200.000,00 atau 23,23% dari anggaran sebesar Rp861.000,00.
- Badan Penanggulangan Bencana Daerah. Realisasi Belanja Modal Pengadaan Alat SAR TA 2023 sebesar Rp434.841.715,00 atau 98,82% dari anggaran sebesar Rp440.024.700,00.

11. Belanja Modal–Peralatan Proses / Produksi

Realisasi Belanja Modal Peralatan Proses/Produksi TA 2023 sebesar Rp0,00 atau 100,00% dari anggaran sebesar Rp0,00.
Adapun TA 2022 sebesar Rp2.300.000,00.

12. Belanja Modal – Peralatan Olahraga

Realisasi Belanja Modal Pengadaan Peralatan Olahraga TA 2023 sebesar Rp56.642.860,00 atau 720,3% dari anggaran sebesar Rp7.863.000,00 sesuai perda.

Realisasi tersebut jika dibandingkan dengan realisasi TA 2022 sebesar Rp113.663.657,00 mengalami penurunan sebesar Rp57.020.797,00 atau 50,17%. Adapun SKPD yang melaksanakan Belanja Modal Pengadaan Peralatan Olahraga TA 2023 Dinas Pendidikan dan Kebudayaan sebesar Rp49.307.760,00 dan Kecamatan Gebang Rp7.335.100,00.

Realisasi Belanja Modal pengadaan peralatan olah raga melebihi anggaran sesuai Peraturan Daerah Kabupaten Purworejo Perubahan APBD namun sesuai anggaran Peraturan Bupati Nomor 103 Tahun 2023 tentang Perubahan Kedua atas Peraturan Bupati Nomor 42 Tahun 2023 tentang Penjabaran Perubahan Anggaran Pendapatan dan Belanja Daerah Kabupaten Purworejo Tahun Anggaran 2023 realisasi belanja modal peralatan olahraga sebesar 55,79% dari anggaran sebesar Rp101.523.800,00.

13. Belanja Modal – Rambu – Rambu

Realisasi Belanja Modal Pengadaan Rambu-Rambu TA 2023 sebesar Rp3.231.802.794,00 atau 86,71% dari anggaran sebesar Rp3.727.108.150,00.

Tabel 5.134 Anggaran dan Realisasi
Belanja Modal Pengadaan Rambu - Rambu TA 2023 Per SKPD

NO.	SKPD	Anggaran 2023 (Rp)	Realisasi 2023 (Rp)	%
1	Dinas Kesehatan	7.996.800,00	0,00	0,00%
2	Dinas Perhubungan	3.719.111.350,00	3.231.802.794,00	86,90%
Jumlah Belanja Modal Rambu-Rambu		**3.727.108.150,00**	**3.231.802.794,00**	**86,71%**

Sumber : LRA Kabupaten Purworejo Tahun Anggaran 2023.

5.1.2.b.3) Belanja Modal Gedung Dan Bangunan

Realisasi Belanja Modal pengadaan Gedung dan Bangunan TA 2023 sebesar Rp141.703.379.809,00 atau mencapai 97,54% dari anggaran sebesar Rp145.272.459.597,00.

Realisasi Belanja Modal Gedung dan Bangunan TA 2023 bila dibandingkan dengan realisasi TA. 2022 sebesar Rp121.513.080.262,00 mengalami kenaikan sebesar Rp20.190.299.547,00 atau 16,62%.

Adapun rincian Anggaran dan Realisasi Belanja Modal Gedung dan Bangunan TA 2023 adalah sebagai berikut:

Tabel 5.135 Anggaran dan Realisasi
Belanja Modal Gedung dan Bangunan T.A. 2023

No.	Uraian	Anggaran T.A. 2023 (Rp)	Realisasi T.A. 2023 (Rp)	%	Realisasi T.A. 2022 (Rp)
1	Belanja Modal - Bangunan Gedung	144.842.065.847,00	141.322.730.387,00	97,57%	120.472.808.327,00
2	Belanja Modal - Bangunan Menara	0,00	0,00	0,00%	959.633.735,00
3	Belanja Modal - Tugu Titik Kontrol/Pasti	430.393.750,00	380.649.422,00	88,44%	80.638.200,00
Jumlah Belanja Modal Gedung dan Bangunan		**145.272.459.597,00**	**141.703.379.809,00**	**97,54%**	**121.513.080.262,00**

Sumber : LRA Kabupaten Purworejo Tahun Anggaran 2023.

Adapun SKPD yang melaksanakan Belanja Modal Pengadaan Gedung dan Bangunan Tahun Anggaran 2023 dapat dilihat pada lampiran 5.47.

1. ***Belanja Modal – Bangunan Gedung***

Realisasi Belanja Modal Bangunan Gedung TA 2023 sebesar Rp141.322.730.387,00 atau 97,57% dari anggaran sebesar Rp144.842.065.847,00.

Realisasi Belanja Modal Bangunan Gedung TA 2023 bila dibandingkan dengan realisasi TA 2022 sebesar Rp120.472.808.327,00 mengalami kenaikan sebesar Rp20,849,922,060.00 atau 17,31%.

Adapun Anggaran dan Realisasi Belanja Modal Bangunan Gedung TA. 2023 dan TA. 2022 dapat dilihat pada tabel berikut ini :

Tabel 5.136 Anggaran dan Realisasi
Belanja Modal Bangunan Gedung T.A. 2023 dan T.A. 2022

No.	Uraian	Anggaran T.A. 2023 (Rp)	Realisasi T.A. 2023 (Rp)	%	Realisasi T.A. 2022 (Rp)
1	Belanja Modal - Bangunan Gedung Tempat Kerja	144.842.065.847,00	141.322.730.387,00	97,57%	120.150.884.227,00
2	Belanja Modal - Bangunan Gedung Tempat Tinggal	0,00	0,00	0,00%	321.924.100,00
Jumlah Belanja Modal Pengadaan Bangunan Gedung		**144.842.065.847,00**	**141.322.730.387,00**	**97,57%**	**120.472.808.327,00**

Sumber : LRA Kabupaten Purworejo Tahun Anggaran 2023.

Adapun Anggaran dan Realisasi Belanja Modal Bangunan Gedung TA. 2023 dan TA. 2022 per SKPD dapat dilihat pada lampiran 5.48.

a. ***Belanja Modal Bangunan Gedung Tempat Kerja***

Realisasi Belanja Modal Bangunan Gedung Tempat Kerja T.A 2023 sebesar Rp141.322.730.387,00 atau 97,57% dari anggaran sebesar Rp144.842.065.847,00.

Realisasi Belanja Modal Bangunan Gedung Tempat Kerja T.A 2023 bila dibandingkan dengan realisasi T.A 2022 sebesar Rp120.150.884.227,00 mengalami kenaikan sebesar Rp21,171,846,160.00 atau 17,62%.

Adapun rincian Anggaran dan Realisasi Belanja Modal Pengadaan Gedung Tempat Kerja TA. 2023 dan TA. 2022 dapat dilihat pada lampiran 5.49.

Adapun SKPD yang melaksanakan Belanja Modal Pengadaan Bangunan Gedung Tempat Kerja Tahun Anggaran 2023 dan TA. 2022 dapat dilihat pada lampiran 5.50.

b. ***Belanja Modal Bangunan Gedung Tempat Tinggal***

Realisasi Belanja Modal Bangunan Gedung Tempat Tinggal TA 2023 sebesar Rp0,00 atau 0,00% dari anggaran sebesar Rp0,00.

Adapun Realisasi Belanja Modal Bangunan Gedung Tempat Tinggal T.A. 2022 sebesar Rp321.924.100,00.

2. ***Belanja Modal - Bangunan Menara***

Realisasi Belanja Modal Bangunan Menara TA 2023 sebesar Rp0,00 atau 0,00% dari anggaran sebesar Rp0,00.

Adapun Realisasi Belanja Bangunan Menara TA 2022 sebesar Rp959.633.735,00.

3. ***Belanja Modal - Tugu Titik Kontrol/Pasti***

Realisasi Belanja Modal Tugu Titik Kontrol/Pasti TA 2023 sebesar Rp380.649.422,00 atau 88,44% dari anggaran sebesar Rp430.393.750,00.

Realisasi Belanja Bangunan Menara TA 2023 bila dibandingkan dengan realisasi TA 2022 sebesar Rp80.638.200,00 mengalami penurunan sebesar Rp300,011,222.00 atau 372.05%.

5.1.2.b.4) Belanja Modal Jalan, Jaringan, dan Irigasi

Realisasi Belanja Modal Pengadaan Jalan, Jaringan, dan irigasi TA. 2023 sebesar Rp56.043.062.972,00 atau mencapai 97,87% dari anggaran sebesar Rp57.259.983.097,00

Realisasi Belanja Modal jalan, jaringan, dan Irigasi TA 2023 bila dibandingkan dengan realisasi TA. 2022 sebesar Rp165.297.099.601,00 mengalami penurunan sebesar Rp109.254.036.629,00 atau 66.10%

Adapun rincian Anggaran dan Realisasi Belanja Modal Jalan, Irigasi dan Jaringan TA 2023 adalah sebagai berikut:

Tabel 5.137 Anggaran dan Realisasi
Belanja Modal Jalan, Jaringan, dan Irigasi T.A. 2023

No.	Uraian	Anggaran T.A. 2023 (Rp)	Realisasi T.A. 2023 (Rp)	%	Realisasi T.A. 2022 (Rp)
1	Belanja Modal - Jalan dan Jembatan	52.712.689.237,00	51.548.084.047,00	97,79%	133.251.042.158,00
2	Belanja Modal - Bangunan Air	3.613.875.220,00	3.572.576.715,00	98,86%	27.822.833.045,00
3	Belanja Modal - Instalasi	0,00	0,00	0,00%	2.876.308.875,00
4	Belanja Modal -Jaringan	933.418.640,00	922.402.210,00	98,82%	1.346.915.523,00
Jumlah Belanja Modal jalan, Jaringan, dan Irigasi		**57.259.983.097,00**	**56.043.062.972,00**	**97,87%**	**165.297.099.601,00**

Sumber : LRA Kabupaten Purworejo Tahun Anggaran 2023.

Adapun SKPD yang melaksanakan Belanja Modal Jalan, Irigasi dan Jaringan Tahun Anggaran 2023 dapat dilihat pada lampiran 5.51.

1. *Belanja Modal – Jalan Dan Jembatan*

Realisasi Belanja Modal Jalan dan Jembatan TA 2023 sebesar Rp51.548.084.047,00 atau 97,79% dari anggaran sebesar Rp52.712.689.237,00.

Realisasi Belanja Modal Jalan dan Jembatan TA 2023 bila dibandingkan dengan realisasi TA. 2022 sebesar Rp133.251.042.158,00 mengalami penurunan sebesar Rp81.702.958.111,00 atau 61.32%.

Adapun Anggaran dan Realisasi Belanja Modal Jalan Dan Jembatan TA. 2023 dapat dilihat pada tabel berikut ini :

Tabel 5.138 Anggaran Dan Realisasi Rincian Belanja Modal Belanja Modal Jalan dan Jembatan T.A. 2023 dan T.A. 2022

No.	Uraian	Anggaran T.A. 2023 (Rp)	Realisasi T.A. 2023 (Rp)	%	Realisasi T.A. 2022 (Rp)
1	Belanja Modal - Jalan	46.262.689.237,00	45.260.117.957,00	97,83%	114.207.588.555,00
2	Belanja Modal - Jembatan	6.450.000.000,00	6.287.966.090,00	97,49%	19.043.453.603,00
Jumlah Belanja Modal Jalan Dan Jembatan		**52.712.689.237,00**	**51.548.084.047,00**	**97,79%**	**133.251.042.158,00**

Sumber : LRA Kabupaten Purworejo Tahun Anggaran 2023.

Adapun SKPD yang melaksanakan Belanja Modal jalan dan Jembatan Tahun Anggaran 2023 dan TA. 2022 sebagai berikut:

Tabel 5.139 Anggaran dan Realisasi Rincian Belanja Modal Belanja Modal Jalan Dan Jembatan T.A. 2023 dan T.A. 2022 per SKPD

NO.	SKPD	Anggaran T.A. 2023 (Rp)	Realisasi T.A. 2023 (Rp)	%	Realisasi T.A. 2022 (Rp)
1	Dinas Pekerjaan Umum Dan Penataan Ruang	39.144.182.800,00	38.397.691.816,00	98,09%	120.142.606.347,00
2	Dinas Perumahan Rakyat, Kawasan Permukiman Dan Pertanahan	4.290.617.292,00	4.246.541.850,00	98,97%	180.000.000,00
3	Dinas Perindustrian, Transmigrasi Dan Tenaga Kerja	271.000.000,00	143.158.300,00	52,83%	0,00
4	Kecamatan Purworejo	3.980.014.860,00	3.943.631.239,00	99,09%	6.423.709.233,00
5	Kecamatan Banyuurip	965.320.000,00	959.834.850,00	99,43%	2.238.310.848,00
6	Kecamatan Bayan	762.677.100,00	603.639.400,00	79,15%	794.475.500,00
7	Kecamatan Kutoarjo	2.788.744.580,00	2.760.192.400,00	98,98%	2.924.966.960,00
8	Kecamatan Kemiri	158.212.305,00	157.619.442,00	99,63%	0,00
9	Kecamatan Gebang	351.920.300,00	335.774.750,00	95,41%	433.546.850,00
Jumlah Belanja Modal Jalan dan Jembatan		**52.712.689.237,00**	**51.548.084.047,00**	**97,79%**	**133.251.042.158,00**

Sumber : LRA Kabupaten Purworejo Tahun Anggaran 2023.

2. *Belanja Modal – Bangunan Air*

Realisasi Belanja Modal Bangunan Air TA 2023 sebesar Rp3.572.576.715,00 atau 98,86% dari anggaran sebesar Rp3.613.875.220,00.

Realisasi Belanja Modal Bangunan Air TA 2023 bila dibandingkan dengan realisasi TA. 2022 sebesar Rp27.822.833.045,00 mengalami penurunan sebesar Rp24.250.256.330,00 atau 87.16%.

Adapun Anggaran dan Realisasi Belanja Modal Bangunan Air TA. 2023 dapat dilihat pada tabel berikut ini:

Tabel. 5.140 Anggaran dan Realisasi Belanja Modal Bangunan Air TA. 2023

No.	Uraian	Anggaran T.A. 2023 (Rp)	Realisasi T.A. 2023 (Rp)	%	Realisasi T.A. 2022 (Rp)
1	Belanja Modal - Bangunan Air Irigasi	849.182.900,00	840.332.935,00	98,96%	22.188.496.321,00
2	Belanja Modal - Bangunan Air Bersih/Air Baku	0,00	0,00	0,00%	0,00
3	Belanja Modal - Bangunan Air Kotor	2.764.692.320,00	2.732.243.780,00	98,83%	5.634.336.724,00
Jumlah Belanja Modal Bangunan Air		**3.613.875.220,00**	**3.572.576.715,00**	**98,86%**	**27.822.833.045,00**

Sumber : LRA Kabupaten Purworejo Tahun Anggaran 2023.

Adapun SKPD yang melaksanakan Belanja Modal Bangunan Air TA.2023 dan TA. 2022 sebagai berikut:

Tabel 5.141 Anggaran Dan Realisasi
Rincian Belanja Modal Bangunan Air T.A. 2023 dan T.A. 2022 per SKPD

NO.	SKPD	Anggaran T.A. 2023 (Rp)	Realisasi T.A. 2023 (Rp)	%	Realisasi T.A. 2022 (Rp)
1	Kecamatan Purworejo	2.265.531.100,00	2.239.392.715,00	98,85%	2.934.706.595,00
2	Kecamatan Kutoarjo	1.220.171.720,00	1.209.761.500,00	99,15%	1.799.481.025,00
3	Kecamatan Gebang	128.172.400,00	123.422.500,00	96,29%	113.644.400,00
Jumlah Belanja Modal Bangunan Air		**3.613.875.220,00**	**3.572.576.715,00**	**98,86%**	**27.822.833.045,00**

Sumber : LRA Kabupaten Purworejo Tahun Anggaran 2023.

3. *Belanja Modal – Instalasi*

Realisasi Belanja Modal Instalasi TA.2023 sebesar Rp0,00 atau 0,00% dari anggaran sebesar Rp0,00.
Adapun Realisasi Belanja Modal Instalasi TA. 2022 sebesar Rp2.876.308.875,00.

4. *Belanja Modal – Jaringan*

Realisasi Belanja Modal Jaringan TA.2023 sebesar Rp922.402.210,00 atau 98.82% dari anggaran sebesar Rp933.418.640,00.

Adapun Anggaran dan Realisasi Belanja Modal Jaringan TA. 2023 dapat dilihat sebagai berikut:

Tabel 5.142 Rincian Belanja Modal Jaringan
Belanja Modal Pengadaan Jaringan TA. 2023 per SKPD

NO.	SKPD	Anggaran T.A. 2023 (Rp)	Realisasi T.A. 2023 (Rp)	%
1	Kecamatan Purworejo	796.451.540,00	791.190.210,00	99,34%
2	Kecamatan Kutoarjo	136.967.100,00	131.212.000,00	95,80%
Jumlah Belanja Modal Jaringan		**933.418.640,00**	**922.402.210,00**	**98,82%**

Sumber : LRA Kabupaten Purworejo Tahun Anggaran 2023.

5.1.2.b.5) Belanja Modal Aset Tetap Lainnya

Realisasi Belanja Modal Aset Tetap Lainnya TA. 2023 sebesar Rp6.239.790.473,00 atau mencapai 105,63% dari anggaran sebesar Rp5.907.144.000,00.

Realisasi Belanja Modal Aset Tetap Lainnya TA 2023 bila dibandingkan dengan realisasi TA. 2022 Rp4.969.745.853,00 mengalami kenaikan sebesar Rp1.270.044.620,00 atau 25,56%.

Adapun rincian Anggaran dan Realisasi Belanja Modal Aset Tetap Lainnya TA. 2023 adalah sebagai berikut :

Tabel. 5.143 Anggaran dan Realisasi
Belanja Modal Aset Tetap lainnya TA. 2023 dan TA. 2022 Sesuai Perda

No.	Uraian	Anggaran T.A. 2023 (Rp)	Realisasi T.A. 2023 (Rp)	%	Realisasi T.A. 2022 (Rp)
1	Belanja Modal - Bahan Perpustakaan	4.687.571.500,00	5.170.746.643,00	110,31%	3.558.370.933,00
2	Belanja Modal - Barang Bercorak Kesenian / Kebudayaan / Olahraga	1.019.902.900,00	873.763.200,00	85,67%	924.883.630,00
3	Belanja Modal-Tanaman	0,00	0,00	0,00%	199.457.500,00
4	Belanja Modal Aset Tidak Berwujud	199.669.600,00	195.280.630,00	97,80%	287.033.790,00
Jumlah Belanja Modal Aset Tetap Lainnya		***5.907.144.000,00***	***6.239.790.473,00***	***105,63%***	***4.969.745.853,00***

Sumber : LRA Kabupaten Purworejo Tahun Anggaran 2023.

Adapun SKPD yang melaksanakan Belanja Modal Aset tetap Lainnya Tahun Anggaran 2023 dan TA. 2022 dapat dilihat pada lampiran 5.52.

Tabel. 5.144 Anggaran dan Realisasi
Belanja Modal Aset Tetap lainnya TA. 2023 dan TA. 2022 Sesuai Perbup

No.	Uraian	Anggaran T.A. 2023 (Rp)	Realisasi T.A. 2023 (Rp)	%	Realisasi T.A. 2022 (Rp)
1	Belanja Modal - Bahan Perpustakaan	5.180.044.171,00	5.170.746.643,00	99,82%	3.558.370.933,00
2	Belanja Modal - Barang Bercorak Kesenian / Kebudayaan / Olahraga	1.227.191.200,00	873.763.200,00	71,20%	924.883.630,00
	Belanja Modal - Tanaman	0,00	0,00	0,00%	199.457.500,00
3	Belanja Modal Aset Tidak Berwujud	199.669.600,00	195.280.630,00	97,80%	287.033.790,00
Jumlah Belanja Modal Aset Tetap Lainnya		**6.606.904.971,00**	**6.239.790.473,00**	**94,44%**	**4.969.745.853,00**

Sumber : LRA Kabupaten Purworejo Tahun Anggaran 2023.

Realisasi Belanja Modal pengadaan Bahan Perpustakaan melebihi anggaran di Dinas Pendidikan, Kepemudaan dan Olahraga sesuai Peraturan Daerah Kabupaten Purworejo Perubahan APBD namun sesuai anggaran Peraturan Bupati Nomor 103 Tahun 2023 tentang Perubahan Kedua atas Peraturan Bupati Nomor 42 Tahun 2023 tentang Penjabaran Perubahan Anggaran Pendapatan dan Belanja Daerah Kabupaten Purworejo Tahun Anggaran 2023 realisasi belanja modal pengadaan Barang Perpustakaan sebesar 99,82% dari anggaran Rp5.180.044.171,00 serta Barang Bercorak Kesenian/Kebudayaan/ Olahraga sebesar 71,20% dari anggaran sebesar Rp1.227.191.200,00.

1. *Belanja Modal – Bahan Perpustakaan*

Realisasi Belanja Modal Bahan Perpustakaan TA 2023 sebesar Rp5.170.746.643,00 atau 110,31% dari anggaran sebesar Rp4.687.571.500,00.

Realisasi Belanja Modal Bahan Perpustakaan TA 2023 bila dibandingkan dengan realisasi TA. 2022 Rp3.558.370.933,00 atau mengalami kenaikan sebesar Rp1.612.375.710,00 atau 45,31%.

Adapun SKPD yang melaksanakan Belanja Modal bahan perpustakaan Tahun Anggaran 2023 dan TA. 2022 sebagai berikut:

Tabel. 5.145 Anggaran dan Realisasi
Belanja Modal Pengadaan Bahan Perpustakaan T.A. 2023 dan T.A. 2022 per SKPD

NO.	SKPD	Anggaran T.A. 2023 (Rp)	Realisasi T.A. 2023 (Rp)	%	Realisasi T.A. 2022 (Rp)
1	Dinas Pendidikan Dan Kebudayaan	4.431.451.500,00	4.917.709.243,00	110,97%	2.413.877.033,00
2	Dinas Perpustakaan Dan Kearsipan	256.120.000,00	253.037.400,00	98,80%	72.693.900,00
3	Dinas Pekerjaan Umum dan Penataan Ruang	0,00	0,00	0,00%	191.800.000,00
4	Dinas Komunikasi, Informatika, Statistik Dan Persandian	0,00	0,00	0,00%	880.000.000,00
Jumlah Belanja Modal Bahan Perpustakaan		**4.687.571.500,00**	**5.170.746.643,00**	**110,31%**	**3.558.370.933,00**

Sumber : LRA Kabupaten Purworejo Tahun Anggaran 2023.

2. *Belanja Modal–Barang Bercorak Kesenian/Kebudayaan/ Olahraga*

Realisasi Belanja Modal Barang Bercorak Kesenian/Kebudayaan /Olahraga TA 2023 sebesar Rp873.763.200,00 atau 85,67% dari anggaran sebesar Rp1.019.902.900,00.

Realisasi Belanja Modal Barang Bercorak Kesenian/Kebudayaan/ Olahraga TA 2023 bila dibandingkan dengan realisasi TA. 2022 Rp924.883.630,00 mengalami penurunan sebesar Rp51.120.430,00 atau 5,53%.

Adapun SKPD yang melaksanakan Belanja Modal Barang Bercorak Kesenian/Kebudayaan/Olahraga Tahun Anggaran 2023 dan TA 2022 sebagai berikut:

Tabel. 5.146 Anggaran dan Realisasi
Belanja Modal Pengadaan Barang Bercorak Kesenian/Kebudayaan/Olahraga
T.A. 2023 dan T.A. 2022 per SKPD sesuai Perda

NO.	SKPD	Anggaran T.A. 2023 (Rp)	Realisasi T.A. 2023 (Rp)	%	Realisasi T.A. 2022 (Rp)
1	Dinas Pendidikan dan Kebudayaan	548.572.100,00	730.263.200,00	133,12%	26.819.000,00
2	Dinas Kepemudaan, Olahraga Dan Pariwisata	471.330.800,00	143.500.000,00	30,45%	898.064.630,00
Jumlah Belanja Modal Barang Bercorak Kesenian / Kebudayaan / Olahraga		**1.019.902.900,00**	**873.763.200,00**	**85,67%**	**924.883.630,00**

Sumber : LRA Kabupaten Purworejo Tahun Anggaran 2023.

Realisasi Belanja Modal pengadaan Barang Bercorak Kesenian/ Kebudayaan/Olahraga melebihi anggaran di Dinas Pendidikan, Kepemudaan dan Olahraga sesuai Peraturan Daerah Kabupaten Purworejo Perubahan APBD namun sesuai anggaran Peraturan Bupati Nomor 103 Tahun 2023 tentang Perubahan Kedua atas Peraturan Bupati Nomor 42 Tahun 2023 tentang Penjabaran Perubahan Anggaran Pendapatan dan Belanja Daerah Kabupaten Purworejo Tahun Anggaran 2023 realisasi belanja modal pengadaan Barang Bercorak Kesenian/Kebudayaan/ Olahraga sebesar 96,61% dari anggaran sebesar Rp755.860.400,00.

3. *Belanja Modal – Aset Tak Berwujud*

Realisasi Belanja Modal Aset Tak Berwujud TA 2023 sebesar Rp195.280.630,00 atau 97,80% dari anggaran sebesar Rp199.669.600,00.

Realisasi Belanja Modal Aset Tak Berwujud TA 2023 bila dibandingkan dengan realisasi TA 2022 Rp287.033.790,00 atau mengalami penurunan sebesar Rp91.753.160,00 atau 31,97%.

Adapun SKPD yang melaksanakan Belanja Modal Aset Tak Berwujud Tahun Anggaran 2023 dan TA. 2022 sebagai berikut:

Tabel. 5.147 Anggaran dan Realisasi Belanja Modal Pengadaan Aset Tak Berwujud
TA. 2023 dan TA. 2022 per SKPD

NO.	SKPD	Anggaran T.A. 2023 (Rp)	Realisasi T.A. 2023 (Rp)	%	Realisasi T.A. 2022 (Rp)
1	Dinas Perumahan Rakyat, Kawasan Permukiman Dan Pertanahan	0,00	0,00	0,00%	188.000.700,00
2	Dinas Komunikasi, Informatika, Statistik Dan Persandian	99.669.600,00	98.238.880,00	98,56%	49.527.090,00
3	Badan Pengelolaan Keuangan, Pendapatan Dan Aset Daerah	100.000.000,00	97.041.750,00	97,04%	49.506.000,00
Jumlah Belanja Modal Aset Tak Berwujud		**199.669.600,00**	**195.280.630.00**	**97,80%**	**287.033.790,00**

Sumber : LRA Kabupaten Purworejo Tahun Anggaran 2023.

5.1.2.c Belanja Tidak Terduga (BTT)

Belanja Tidak Terduga (BTT) merupakan pengeluaran anggaran atas beban APBD untuk keadaan darurat termasuk keperluan mendesak serta pengembalian atas kelebihan pembayaran atas Penerimaan Daerah tahun-tahun sebelumnya, sebagaimana maksud Pasal 68 Peraturan Pemerintah Nomor 12 Tahun 2019. Dasar hukum pengelolaan Belanja Tidak Terduga yaitu Peraturan Bupati Purworejo Nomor 15 Tahun 2021 tentang Pedoman Pengelolaan Belanja Tidak Terduga Dalam Anggaran Pendapatan dan Belanja Daerah Kabupaten Purworejo.

Realisasi Belanja Tidak Terduga (BTT) Kabupaten Purworejo T.A. 2023 sebagai berikut:

Tabel 5.148 Anggaran dan Realisasi Belanja Tidak Terduga (BTT) T.A. 2023 dan T.A. 2022

No.	Uraian	Anggaran T.A. 2023 (Rp)	Realisasi T.A. 2023 (Rp)	%	Realisasi T.A. 2022 (Rp)
1	Belanja Tidak Terduga (BTT)	**2.500.000.000,00**	**0,00**	**0,00**	**0,00**

Sumber : LRA Kabupaten Purworejo Tahun Anggaran 2023.

Realisasi Belanja Tidak Terduga (BTT) Kabupaten Purworejo T.A. 2023 tersebut sama sebesar Rp0,00 atau 0% bila dibandingkan dengan realisasi T.A. 2022.

Sebagai catatan bahwa terjadi perubahan besaran Pagu Anggaran Belanja Tidak Terduga T.A. 2023 setelah ditetapkannya Peraturan Daerah Nomor 9 Tahun 2023 tentang Perubahan Anggaran Pendapatan dan Belanja Daerah T.A. 2023 dan Peraturan Bupati Nomor 42 Tahun 2023 tentang Penjabaran Perubahan Anggaran Pendapatan dan Belanja Daerah T.A. 2023. Perubahan besaran pagu anggaran tersebut dicantumkan dalam peraturan bupati dengan uraian sebagai berikut.

1. Peraturan Bupati Nomor 94 Tahun 2023 tentang Perubahan Atas Peraturan Bupati Nomor 42 Tahun 2023 tentang Penjabaran Perubahan Anggaran Pendapatan dan Belanja Daerah T.A. 2023, yang menjelaskan bahwa besaran pagu anggaran Belanja Tidak Terduga menjadi sebesar Rp2.430.622.345,00 atau berkurang sebesar Rp69.377.655,00,00 dari semula sebesar Rp2.500.000.000,00. Pengurangan tersebut digunakan untuk memenuhi keperluan mendesak yaitu penganggaran belanja wajib mengikat berupa gaji dan tunjangan untuk PPPK serta belanja jasa listrik. Rincian tambahan anggaran belanja yang digeser dari Belanja Tidak Terduga diuraikan sebagai berikut.
   a. Dinas Lingkungan Hidup dan Perikanan subkegiatan Penyediaan Jasa Komunikasi Sumber Daya Air dan Listrik Rp9.377.655,00;
   b. DPMPTSP subkegiatan Penyediaan Gaji dan Tunjangan ASN sebesar Rp10.000.000,00;
   c. Kecamatan Banyuurip subkegiatan Penyediaan Gaji dan Tunjangan ASN sebesar Rp10.000.000,00;

d. Kecamatan Pituruh subkegiatan Penyediaan Gaji dan Tunjangan ASN sebesar Rp10.000.000,00;
e. Kecamatan Kemiri subkegiatan Penyediaan Gaji dan Tunjangan ASN sebesar Rp10.000.000,00;
f. Kecamatan Bruno subkegiatan Penyediaan Gaji dan Tunjangan ASN sebesar Rp10.000.000,00; dan
g. Kecamatan Gebang subkegiatan Penyediaan Gaji dan Tunjangan ASN sebesar Rp10.000.000,00.

2. Peraturan Bupati Nomor 103 Tahun 2023 tentang Perubahan Kedua Atas Peraturan Bupati Nomor 42 Tahun 2023 tentang Penjabaran Anggaran Pendapatan dan Belanja Daerah T.A. 2023 yang menjelaskan bahwa terdapat perubahan anggaran Belanja Tidak Terduga menjadi Rp4.480.810.417,00. Perubahan tersebut berasal dari fungsi tambahan pendapatan dan tambahan belanja untuk memenuhi keperluan mendesak, dengan uraian sebagai berikut.

a. Tambahan pendapatan dari alokasi Dana Bagi Hasil Provinsi Jawa Tengah berdasarkan Perubahan Dokumen Pelaksanaan Anggaran Satuan Kerja Pengelola Keuangan Daerah Badan Pengelola Keuangan dan Aset Daerah Pemerintah Provinsi Jawa Tengah Nomor 01810/DPPA/2023 tanggal 06 November 2023 sebesar Rp2.413.740.493,00;

b. Pengurangan Belanja Tidak Terduga untuk memenuhi keperluan mendesak di Dindikbud subkegiatan Pengelolaan Dana BOS Sekolah Dasar sebesar Rp218.844.734,00;

c. Pengurangan Belanja Tidak Terduga untuk memenuhi keperluan mendesak di Dindikbud subkegiatan Pengelolaan Dana BOS Sekolah Menengah Pertama sebesar Rp 104.707.687,00;

d. Pengurangan Belanja Tidak Terduga untuk memenuhi keperluan mendesak (pendampingan untuk subkegiatan dengan sumber dana Bantuan Keuangan Khusus Provinsi Jawa Tengah) di Kelurahan Kedungsari Kecamatan Purworejo pada subkegiatan Pembangunan Sarana dan Prasarana Kelurahan sebesar Rp10.000.000,00;

e. Pengurangan Belanja Tidak Terduga untuk memenuhi keperluan mendesak (pendampingan untuk subkegiatan dengan sumber dana Bantuan Keuangan Khusus Provinsi Jawa Tengah) di Kelurahan Kledungkradenan Kecamatan Banyuurip pada subkegiatan Pembangunan Sarana dan Prasarana Kelurahan sebesar Rp10.000.000,00;

f. Pengurangan Belanja Tidak Terduga untuk memenuhi keperluan mendesak (pendampingan untuk subkegiatan dengan sumber dana Bantuan Keuangan Khusus Provinsi Jawa Tengah) di Kelurahan Kledungkarangdalem Kecamatan Purworejo pada subkegiatan Pembangunan Sarana dan Prasarana Kelurahan sebesar Rp10.000.000,00; dan

g. Pengurangan Belanja Tidak Terduga untuk memenuhi keperluan mendesak (pendampingan untuk subkegiatan dengan sumber dana Bantuan Keuangan Khusus Provinsi Jawa Tengah) di Kelurahan Borokulon Kecamatan Purworejo pada subkegiatan Pembangunan Sarana dan Prasarana Kelurahan sebesar Rp10.000.000,00.

Pagu anggaran Belanja Tidak Terduga T.A. 2023 sebesar Rp4.480.810.417,00. berdasarkan Peraturan Bupati Nomor 103 Tahun 2023 tersebut, terealisasi sebesar Rp0,00 atau (0,00%).

5.1.2.d Belanja Transfer

Belanja transfer adalah pengeluaran uang dari Pemerintah Daerah kepada Pemerintah Daerah lainnya dan/atau dari Pemerintah Daerah kepada pemerintah desa, sebagaimana maksud Pasal 55 Peraturan Pemerintah Nomor 12 Tahun 2019.

Realisasi anggaran Belanja Transfer Kabupaten Purworejo T.A. 2023 sebagai berikut :

Tabel 5.149 Anggaran dan Realisasi Belanja Transfer T.A. 2023 dan Realisasi T.A. 2022

No.	Uraian	Anggaran T.A. 2023 (Rp)	Realisasi T.A. 2023 (Rp)	%	Realisasi T.A. 2022 (Rp)
1	**Belanja Tansfer**	**547.576.542.534,00**	**551.550.216.320,00**	**100,73**	**519.526.342.829,00**

Sumber : LRA Kabupaten Purworejo Tahun Anggaran 2023.

Rincian realisasi anggaran Belanja Transfer T.A. 2023 sebesar Rp551.550.216.320,00 diuraikan dalam tabel berikut.

Tabel 5.150 Rincian Anggaran dan Realisasi Belanja Transfer T.A. 2023 dan Realisasi T.A. 2022

No	Uraian	Anggaran T.A. 2023 (Rp)	Realisasi T.A. 2023 (Rp)	(%)	Realisasi T.A. 2022 (Rp)
1	**Belanja Bagi Hasil**	**13.369.052.169,00**	**11.955.971.218,00**	**89,43**	**19.591.324.400,00**
	Bagi Hasil Pajak Daerah	10.075.029.729,00	10.046.509.029,00	99,72	16.438.932.300,00
	Bagi Hasil Retribusi Daerah	3.294.022.440,00	1.909.462.189,00	57,97	3.152.392.100,00
2	**Belanja Bantuan Keuangan**	**534.207.490.365,00**	**539.594.245.102,00**	**101,01**	**499.935.018.429,00**
	Alokasi Dana Desa	140.155.331.309,00	133.495.353.394,00	95,25	134.241.864.978,00
	Dana Desa	371.833.451.000,00	384.401.231.000,00	103,38	346.381.470.375,00
	Belanja Bantuan Keuangan Khusus Desa untuk Insentif RT dan RW	16.947.000.000,00	16.820.750.000,00	99,26	16.834.750.000,00
	Belanja Bantuan Keuangan Khusus Desa untuk Penghasilan Staf Perangkat Desa	1.667.581.056,00	1.272.783.708,00	76,33	1.370.933.076,00
	Bantuan Penyelenggaraan Pilkades	1.807.865.800,00	1.807.865.800,00	100,00	-
	Belanja Bantuan Keuangan kepada Desa Bidang Jalan	700.000.000,00	700.000.000,00	100,00	1.000.000.000,00
	Belanja Bantuan Keuangan kepada Desa Bidang Pariwisata	250.000.000,00	250.000.000,00	100,00	106.000.000,00
	Belanja Bantuan Keuangan kepada Desa Bidang Peningkatan Sarana dan Prasarana Desa	846.261.200,00	846.261.200,00	100,00	-
JUMLAH		**547.576.542.534,00**	**551.550.216.320,00**	**100,73**	**519.526.342.829,00**

Sumber : LRA Kabupaten Purworejo T.A. 2023.

Belanja transfer terdiri atas Belanja Bagi Hasil dan Belanja Bantuan Keuangan. Penjelasan anggaran dan realisasi belanja tersebut diuraikan sebagai berikut.

5.1.2.d.1) Belanja Bagi Hasil

Belanja Bagi Hasil adalah pengeluaran uang dari pemerintah daerah kepada pemerintah desa berupa belanja bagi hasil pajak daerah kepada pemerintahan desa, sebagaimana maksud Pasal 66 Peraturan Pemerintah Nomor 12 Tahun 2019 dan Peraturan Menteri Dalam Negeri Nomor 90 Tahun 2019 tentang Klasifikasi, Kodefikasi dan Nomenklatur Perencanaan Pembangunan dan Keuangan Daerah.
Realisasi anggaran Belanja Bagi Hasil Kabupaten Purworejo T.A. 2023 diuraikan dalam tabel berikut.

Tabel 5.151 Anggaran dan Realisasi Belanja Bagi Hasil T.A. 2023 dan T.A. 2022

No.	Uraian	Anggaran T.A. 2023 (Rp)	Realisasi T.A. 2023 (Rp)	(%)	Realisasi T.A. 2022 (Rp)
1	**Belanja Bagi Hasil**	**13.369.052.169,00**	**11.955.971.218,00**	**89,43%**	**19.591.324.400,00**

Sumber : LRA Kabupaten Purworejo Tahun Anggaran 2023.

Realisasi Belanja Bagi Hasil Kabupaten Purworejo T.A. 2023 tersebut mengalami penurunan sebesar Rp7.635.353.182,00 dari realisasi T.A. 2022. Rincian realisasi anggaran belanja Bagi Hasil T.A. 2023 sebesar Rp11.955.971.218,00 terdapat pada tabel berikut.

Tabel 5.152 Rincian Anggaran dan Realisasi Belanja Bagi Hasil T.A. 2023

No	Uraian	Anggaran T.A. 2023 (Rp)	Realisasi T.A. 2023 (Rp)	Anggaran Yang Tidak Terealisasi (Rp)
	Belanja Bagi Hasil	**13.369.052.169,00**	**11.955.971.218,00**	**1.413.080.951,00**
1	**Bagi Hasil Pajak Daerah**	10.075.029.729,00	10.046.509.029,00	28.520.700,00
2	**Bagi Hasil Retribusi Daerah**	3.294.022.440,00	1.909.462.189,00	1.384.560.251,00

Sumber : LRA Kabupaten Purworejo T.A. 2023.

Belanja Bagi Hasil pada Tahun Anggaran 2023 dianggarkan sebesar Rp13.369.052.169,00. Penyaluran di Tahun Anggaran 2023 terbagi menjadi dua jenis penyaluran yaitu; penyaluran Bagi Hasil Kurang Salur Tahun 2022 dan Penyaluran Bagi Hasil atas realisasi Tahun 2023. Dua jenis penyaluran tersebut masing-masing dilaksanakan dalam 3 (tiga) tahapan, yaitu:

1. Penyaluran Bagi Hasil Pajak dan Retribusi Kurang Salur Tahun 2022, atas perhitungan realisasi Pajak dan Retribusi Daerah November s.d. Desember 2022
2. Penyaluran Bagi Hasil Pajak dan Retribusi Tahun 2023 atas realisasi Pajak dan Retribusi Daerah Semester I Tahun 2023.
3. Penyaluran Bagi Hasil Pajak dan Retribusi Tahun 2023 atas realisasi Pajak dan Retribusi Daerah Juli s.d. Oktober Tahun 2023.

Sisa Anggaran Transfer Bagi Hasil Pajak Daerah Tahun 2023 sebesar Rp28.520.700,00 dan Transfer Bagi Hasil Retribusi Daerah Tahun 2023 sebesar Rp1.384.560.251,00. Rincian Transfer Bagi Hasil Pendapatan ke desa yang teralisasi dan tidak terealisasi terdapat pada Lampiran 5.53 dan 5.54.

Realisasi Pajak Daerah dan Retribusi Daerah Bulan November s.d. Desember 2023 diperhitungkan sebagai kurang salur Bagi Hasil Pajak Daerah dan Retribusi Daerah kepada Pemerintah Desa yang akan disalurkan pada T.A. 2024.

Dasar hukum belanja Bagi Hasil Pendapatan yaitu:

1. Peraturan Bupati Purworejo Nomor 18 Tahun 2021 tentang Pedoman Pengalokasian, Penyaluran, dan Pengelolaan Bagian dari Hasil Pajak Daerah dan Retribusi Daerah kepada Desa;
2. Peraturan Bupati Purworejo Nomor 194 Tahun 2021 tentang Perubahan Atas Peraturan Bupati Purworejo Nomor 18 Tahun 2021 tentang Pedoman Pengalokasian, Penyaluran, dan Pengelolaan Bagian dari Hasil Pajak Daerah dan Retribusi Daerah kepada Desa;
3. Keputusan Bupati Purworejo Nomor 160.18/222/2023 Tentang Penetapan Penerima Dan Besaran Penerimaan Alokasi Bagian Dari Hasil Pajak Daerah Dan Retribusi Daerah Tahun Anggaran 2022 Yang Kurang Salur Kepada Desa Di Kabupaten Purworejo Tahun Anggaran 2023;
4. Keputusan Bupati Purworejo Nomor 160.18/544/2023 Tentang Penetapan Penerima Dan Besaran Penerimaan Alokasi Bagi Hasil Pajak Daerah Dan Retribusi Daerah Kepada Desa Se-Kabupaten Purworejo Semester I Tahun Anggaran 2023;
5. Keputusan Bupati Purworejo Nomor 160.18/ 879 / 2023 Tentang Penetapan Penerima Dan Besaran Penerimaan Alokasi Bagi Hasil Pajak Daerah Dan Retribusi Daerah Kepada Desa Se-Kabupaten Purworejo Semester II Tahun Anggaran 2023; dan

5.1.2.d.2) Belanja Bantuan Keuangan

Belanja Bantuan Keuangan adalah pengeluaran berupa belanja bantuan keuangan kabupaten kepada desa dalam rangka kerja sama daerah, pemerataan peningkatan kemampuan keuangan, dan/atau tujuan tertentu lainnya sebagaimana maksud Pasal 67 Peraturan Pemerintah Nomor 12 Tahun 2019 dan Peraturan Menteri Dalam Negeri Nomor 90 Tahun 2019 tentang Klasifikasi, Kodefikasi dan Nomenklatur Perencanaan Pembangunan dan Keuangan Daerah.

Realisasi anggaran Belanja Bantuan Keuangan Kabupaten Purworejo T.A. 2023 terdapat pada tabel berikut.

Tabel 5.153 Anggaran dan Realisasi Belanja Bantuan Keuangan T.A. 2023 dan T.A. 2022

No.	Uraian	Anggaran T.A. 2023 (Rp)	Realisasi T.A. 2023 (Rp)	%	Realisasi T.A. 2022 (Rp)
1	Belanja Transfer Bantuan Keuangan	534.207.490.365,00	539.594.245.102,00	101,01%	499.935.018.429,00

Sumber : LRA Kabupaten Purworejo Tahun Anggaran 2023.

Belanja Bantuan Keuangan Kabupaten Purworejo T.A. 2023 terdiri atas Alokasi Dana Desa (ADD), Dana Desa (DD), Belanja Bantuan Keuangan Khusus Desa untuk Insentif RT dan RW, Belanja Bantuan Keuangan Khusus Desa untuk Penghasilan Staf Perangkat Desa, Bantuan Penyelenggaraan Pilkades, Belanja Bantuan Keuangan kepada Desa Bidang Jalan, Belanja Bantuan Keuangan kepada Desa Bidang Pariwisata, dan Belanja Bantuan Keuangan kepada Desa Bidang Peningkatan Sarana dan Prasarana Desa.

(1) Alokasi Dana Desa (ADD)

Alokasi Dana Desa (ADD) Kabupaten Purworejo T.A. 2022 diperuntukkan untuk 469 desa di Kabupaten Purworejo. Realisasi Anggaran Belanja Alokasi Dana Desa (ADD) Kabupaten Purworejo T.A. 2023 diuraikan dalam tabel berikut.

Tabel 5.154 Anggaran dan Realisasi Belanja Alokasi Dana Desa (ADD) T.A. 2023

No.	Uraian	Anggaran T.A. 2023 (Rp)	Realisasi T.A. 2023 (Rp)	Anggaran Yang Tidak Terealisasi (Rp)
1	Alokasi Dana Desa	140.155.331.309,00	133.495.353.394,00	6.659.977.915,00

Sumber : LRA Kabupaten Purworejo Tahun Anggaran 2023.

Alokasi Dana Desa (ADD) yang tidak terealisasi sebesar Rp6.659.977.915,00 menyesuaikan permohonan pencairan berdasarkan kebutuhan riil Penghasilan Tetap dan Premi BPJS Kesehatan Kepala Desa dan Perangkat Desa (keterisian kepala desa dan perangkat desa, mutasi, purna tugas dan meninggal) serta menyesuaikan permohonan ADD Non Siltap.

Selanjutnya secara rinci anggaran dan realisasi Alokasi Dana Desa (ADD) Kabupaten Purworejo T.A. 2023 dapat dilihat pada Lampiran 5.55.

Dasar hukum belanja Bantuan Keuangan Alokasi Dana Desa (ADD) yaitu Peraturan Bupati Purworejo Nomor 96 Tahun 2022 tentang Pedoman Tata Cara Pengalokasian dan Pengelolaan Alokasi Dana Desa Tahun Anggaran 2023.

(2) Dana Desa (DD)

Dana Desa (DD) Kabupaten Purworejo T.A. 2023 diperuntukkan untuk 469 desa di Kabupaten Purworejo. Realisasi Belanja Dana Desa (DD) Kabupaten Purworejo T.A. 2023 diuraikan dalam tabel berikut.

Tabel 5.155 Anggaran dan Realisasi Belanja Dana Desa T.A. 2023

No.	Uraian	Anggaran T.A. 2023 (Rp)	Realisasi T.A. 2023 (Rp)	Realisasi Melebihi Anggaran (Rp)
1	Dana Desa	371.833.451.000,00	384.401.231.000,00	12.567.780.000,00

Sumber : LRA Kabupaten Purworejo Tahun Anggaran 2023.

Realisasi Dana Desa bila dibandingkan dengan anggaran Dana Desa di Perubahan APBD TA 2023 terdapat kelebihan sebesar Rp12.567.780.000,00. Kondisi tersebut dapat dijelaskan bahwa berdasarkan Peraturan Menteri Keuangan Republik Indonesia Nomor 98 Tahun 2023 Tentang Perubahan Atas Peraturan Menteri Keuangan Nomor 201/PMK.07/2022 Tentang Pengelolaan Dana Desa, ada tambahan alokasi Dana Desa untuk 90 desa. Total tambahan alokasi Dana Desa sebesar Rp12.567.780.000,00. Penganggaran tambahan alokasi tersebut terdapat dalam Peraturan Bupati Purworejo Nomor 94 Tahun 2023 tentang Perubahan Atas Peraturan Bupati Nomor 42 Tahun 2023 tentang Penjabaran Anggaran Pendapatan dan Belanja Daerah Tahun Anggaran 2023. Rincian anggaran dan realisasi Dana Desa tercantum dalam Lampiran 5.56.

Dasar hukum belanja Bantuan Keuangan Dana Desa (DD) yaitu:

1. Peraturan Menteri Keuangan Republik Indonesia Nomor 201/ PMK.07/2022 Tentang Pengelolaan Dana Desa, dan
2. Peraturan Menteri Keuangan Republik Indonesia Nomor 98 Tahun 2023 Tentang Perubahan Atas Peraturan Menteri Keuangan Nomor 201/PMK.07/2022 Tentang Pengelolaan Dana Desa.

(3) Transfer Bantuan Keuangan Khusus Desa untuk Insentif RT dan RW

Realisasi Belanja Bantuan Keuangan Khusus Desa untuk Insentif RT dan RW Kabupaten Purworejo T.A. 2023 diuraikan dalam tabel berikut.

Tabel 5.156 Anggaran dan Realisasi Belanja Bantuan Keuangan Khusus Desa untuk Insentif RT dan RW T.A. 2023

No.	Uraian	Anggaran T.A. 2023 (Rp)	Realisasi T.A. 2023 (Rp)	Anggaran Yang Tidak Terealisasi (Rp)
1	Belanja Bantuan Keuangan Khusus Desa untuk Insentif RT dan RW	16.947.000.000,00	16.820.750.000,00	126.250.000,00

Sumber : LRA Kabupaten Purworejo Tahun Anggaran 2023

Bantuan Keuangan Khusus Desa untuk Insentif RT dan RW Kabupaten Purworejo T.A. 2022 diperuntukkan untuk 469 desa di Kabupaten Purworejo.

Bantuan Keuangan Khusus Desa untuk Insentif RT dan RW yang tidak terealisasi sebesar Rp126.250.000,00 menyesuaikan permohonan pencairan berdasarkan kebutuhan riil Insentif RT dan RW (keterisian ketua RT dan RW, purna tugas dan meninggal).

Selanjutnya secara rinci anggaran dan realisasi Bantuan Keuangan Khusus Desa untuk Insentif RT dan RW Kabupaten Purworejo T.A. 2023 dapat dilihat pada Lampiran 5.57.

Dasar hukum belanja Bantuan Keuangan Khusus Desa untuk Insentif RT dan RW adalah :

1) Peraturan Bupati Purworejo Nomor 73 Tahun 2019 tentang Pemberian Insentif Kepada Ketua Rukun Tetangga dan Ketua Rukun Warga dari Anggaran Pendapatan dan Belanja Daerah Kabupaten Purworejo.
2) Peraturan Bupati Purworejo Nomor 41 Tahun 2020 tentang Perubahan atas Peraturan Bupati Purworejo Nomor 73 Tahun 2019 Tentang Pemberian Insentif kepada Ketua Rukun Tetangga dan Ketua Rukun Warga dari Anggaran Pendapatan dan Belanja Daerah Kabupaten Purworejo.
3) Peraturan Bupati Purworejo Nomor 49 Tahun 2020 tentang Perubahan Kedua atas Peraturan Bupati Purworejo Nomor 73 Tahun 2019 Tentang Pemberian Insentif kepada Ketua Rukun Tetangga dan Ketua Rukun Warga dari Anggaran Pendapatan dan Belanja Daerah Kabupaten Purworejo.
4) Peraturan Bupati Purworejo Nomor 13 Tahun 2022 tentang Perubahan Ketiga Atas Peraturan Bupati Purworejo Nomor 73 Tahun 2019 Tentang Pemberian Insentif Ketua Rukun Tetangga Dan Ketua Rukun Warga Dari Anggaran Pendapatan Dan Belanja Daerah Kabupaten Purworejo.
5) Keputusan Bupati Purworejo Nomor 160.18/21/2023 tentang Penetapan Penerima Dan Besaran Penerimaan Bantuan Keuangan Untuk Insentif Desa Tahun Anggaran 2023
6) Keputusan Bupati Purworejo Nomor 160.18/843/2023 tentang Penetapan Penerima Dan Besaran Penerimaan Bantuan Keuangan Untuk Insentif Desa Tahun Anggaran 2023

(4) Transfer Bantuan Keuangan Khusus Desa untuk Penghasilan Staf Perangkat Desa

Realisasi anggaran Belanja Bantuan Keuangan Khusus Desa untuk Penghasilan Staf Perangkat Desa Kabupaten Purworejo T.A. 2023 diuraikan dalam tabel berikut.

Tabel 5.157 Anggaran dan Realisasi Bantuan Keuangan Khusus Desa untuk Penghasilan Staf Perangkat Desa T.A. 2023

No.	Uraian	Anggaran T.A. 2023 (Rp)	Realisasi T.A. 2023 (Rp)	Anggaran Yang Tidak Terealisasi (Rp)
1	Belanja Bantuan Keuangan Khusus Desa untuk Penghasilan Staf Perangkat Desa	1.667.581.056,00	1.272.783.708,00	394.797.348,00

Sumber : LRA Kabupaten Purworejo Tahun Anggaran 2023.

Bantuan Keuangan Khusus Desa untuk Penghasilan Staf Perangkat Desa Kabupaten Purworejo T.A. 2023 diperuntukkan untuk 60 desa di Kabupaten Purworejo.

Bantuan Keuangan Khusus Desa untuk Penghasilan Staf Perangkat Desa yang tidak terealisasi sebesar Rp394.797.348,00 menyesuaikan permohonan pencairan berdasarkan kebutuhan riil Penghasilan Staf Perangkat Desa (keterisian Staf Perangkat Desa, mutasi, purna tugas dan meninggal).

Adapun rincian anggaran dan realisasi Bantuan Keuangan Khusus Desa untuk Penghasilan Staf Perangkat Desa Kabupaten Purworejo T.A. 2023 dapat dilihat pada Lampiran 5.58.

Dasar hukum belanja Bantuan Keuangan Khusus Desa untuk Penghasilan Staf Perangkat Desa adalah Peraturan Bupati Purworejo Nomot 97 Tahun 2022 tentang Pedoman Pengelolaan Bantuan Keuangan Yang Bersifat Khusus Kepada Pemerintah Desa Untuk Pemberian Penghasilan Bagi Staf Perangkat Desa Dari Anggaran Pendapatan Dan Belanja Daerah Kabupaten Purworejo Tahun Anggaran 2023.

(5) Bantuan Penyelenggaraan Pilkades

Realisasi anggaran Belanja Bantuan Keuangan Khusus Desa Bantuan Penyelenggaran Pilkades T.A. 2023 diuraikan dalam tabel berikut.

Tabel 5.158 Anggaran dan Realisasi Belanja Bantuan Keuangan Khusus Untuk Penyelenggaran Pilkades T.A. 2023

No.	Uraian	Anggaran T.A. 2023 (Rp)	Realisasi T.A. 2023 (Rp)	Anggaran Yang Tidak Terealisasi (Rp)
1	Belanja Bantuan Keuangan kepada Desa Bidang Jalan	1.807.865.800,00	1.807.865.800,00	-

Sumber : LRA Kabupaten Purworejo Tahun Anggaran 2023.

Bantuan Keuangan Khusus Desa untuk Bantuan Penyelenggaran Pilkades T.A. 2023 diperuntukkan untuk 88 desa di Kabupaten Purworejo.

Adapun rincian anggaran dan realisasi Bantuan Keuangan Khusus Desa untuk Bantuan Penyelenggaran Pilkades T.A. 2023 dapat dilihat pada Lampiran 5.59.

Dasar hukum belanja Bantuan Keuangan untuk Penyelenggaran Pilkades yaitu:

1) Peraturan Bupati Purworejo 17 Tahun 2023 tentang Peraturan Pelaksanaan Peraturan Daerah Nomor 11 Tahun 2022 Tentang Pemilihan Kepala Desa, dan
2) Keputusan Bupati Purworejo Nomor 160.18/261/2023 tentang Penetapan Penerima Dan Besaran Penerimaan Bantuan Keuangan Khusus Desa Untuk Fasilitasi Dan Pelaksanaan Pemilihan Kepala Desa Di Kabupaten Purworejo Tahun Anggaran 2023

(6) Transfer Belanja Bantuan Keuangan Khusus Desa Bidang Jalan

Realisasi anggaran Belanja Bantuan Keuangan Khusus Desa Bidang Jalan Kabupaten Purworejo T.A. 2023 diuraikan dalam tabel berikut.

Tabel 5.159 Anggaran dan Realisasi Belanja Bantuan Keuangan Khusus Desa Bidang Jalan T.A. 2023

No.	Uraian	Anggaran T.A. 2023 (Rp)	Realisasi T.A. 2023 (Rp)	Anggaran Yang Tidak Terealisasi (Rp)
1	Belanja Bantuan Keuangan kepada Desa Bidang Jalan	700.000.000,00	700.000.000,00	-

Sumber : LRA Kabupaten Purworejo Tahun Anggaran 2023.

Realisasi anggaran Belanja Bantuan Keuangan Bidang Jalan sebesar Rp700.000.000,00 tersebut dengan rincian sebagai berikut.

1) Desa Guntur, Kecamatan Bener sebesar Rp200.000.000,00.
2) Desa Kuwurejo, Kecamatan Kutoarjo sebesar Rp200.000.000,00.
3) Desa Pacekelan, Kecamatan Purworejo sebesar Rp100.000.000,00.
4) Desa Ganggeng, Kecamatan Purworejo sebesar Rp200.000.000,00.

Dasar hukum belanja Bantuan Keuangan Bidang Jalan yaitu:

1) Peraturan Bupati Purworejo Nomor 89 Tahun 2022 tentang Perubahan Atas Peraturan Bupati Nomor 76 Tahun 2018 tentang Pedoman Pengelolaan Bantuan Keuangan Bersifat Khusus kepada Pemerintah Desa untuk Kegiatan Bidang Jalan yang Bersumber dari Anggaran Pendapatan dan Belanja Daerah Kabupaten Purworejo,

2) Keputusan Bupati Purworejo Nomor 160.18/342/2023 tentang Penetapan Penerima Dan Besaran Penerimaan Bantuan Keuangan Bersifat Khusus Kepada Pemerintah Desa Untuk Kegiatan Bidang Jalan Dari Anggaran Pendapatan Dan Belanja Daerah Kabupaten Purworejo Tahun Anggaran 2023 (Guntur),
3) Keputusan Bupati Purworejo Nomor 160.18/373/2023 tentang Penetapan Penerima Dan Besaran Penerimaan Bantuan Keuangan Bersifat Khusus Kepada Pemerintah Desa Untuk Kegiatan Bidang Jalan Dari Anggaran Pendapatan Dan Belanja Daerah Kabupaten Purworejo Tahun Anggaran 2023 (Kuwurejo),
4) Keputusan Bupati Purworejo Nomor 160.18/797/2023 tentang Penetapan Penerima Dan Besaran Penerimaan Bantuan Keuangan Bersifat Khusus Kepada Pemerintah Desa Untuk Kegiatan Bidang Jalan Dari Perubahan Anggaran Pendapatan Dan Belanja Daerah Kabupaten Purworejo Tahun Anggaran 2023 (Pacekelan), dan
5) Keputusan Bupati Purworejo Nomor 160.18/798/2023 tentang Penetapan Penerima Dan Besaran Penerimaan Bantuan Keuangan Bersifat Khusus Kepada Pemerintah Desa Untuk Kegiatan Bidang Jalan Dari Perubahan Anggaran Pendapatan Dan Belanja Daerah Kabupaten Purworejo Tahun Anggaran 2023 (Ganggeng).

(6) Transfer Bantuan Keuangan Bidang Pariwisata

Realisasi anggaran Belanja Bantuan Keuangan Khusus Desa Bidang Pariwisata Kabupaten Purworejo T.A. 2023 dapat dilihat dalam tabel berikut. :

Tabel 5.160 Anggaran dan Realisasi Belanja Bantuan Keuangan Khusus Desa Bidang Pariwisata T.A. 2023

No.	Uraian	Anggaran T.A. 2023 (Rp)	Realisasi T.A. 2023 (Rp)	Anggaran Yang Tidak Terealisasi (Rp)
1	Belanja Bantuan Keuangan kepada Desa Bidang Pariwisata	250.000.000,00	250.000.000,00	-

Sumber : LRA Kabupaten Purworejo Tahun Anggaran 2023.

Realisasi Belanja Bantuan Keuangan Bidang Pariwisata sebesar Rp250.000.000,00 atau 100% dari Anggaran Rp250.000.000,00 untuk Desa Jatimalang Kecamatan Purwodadi.

Dasar hukum belanja Bantuan Keuangan Bidang Pariwisata adalah :

1) Peraturan Bupati Purworejo Nomor 90 Tahun 2022 tentang Pedoman Pengelolaan Bantuan Keuangan Bersifat Khusus Bidang Pariwisata kepada Pemerintah Desa.

2) Keputusan Bupati Purworejo Nomor 160.18/686/2023 tentang Penetapan Penerima Dan Besaran Penerimaan Bantuan Keuangan Bersifat Khusus Bidang Pariwisata Kepada Desa Dari Perubahan Anggaran Pendapatan Dan Belanja Daerah Kabupaten Purworejo Tahun Anggaran 2023 (Jatimalang).

(7) Transfer Belanja Bantuan Keuangan kepada Desa Bidang Peningkatan Sarana dan Prasarana Desa

Realisasi anggaran Belanja Bantuan Keuangan Khusus Desa Bidang Peningkatan Sarana dan Prasarana Desa Kabupaten Purworejo T.A. 2023 dapat dilihat dalam tabel berikut. :

Tabel 5.161 Anggaran dan Realisasi Belanja Bantuan Keuangan Khusus Desa Bidang Peningkatan Sarana dan Prasarana Desa T.A. 2023

No.	Uraian	Anggaran T.A. 2023 (Rp)	Realisasi T.A. 2023 (Rp)	Anggaran Yang Tidak Terealisasi (Rp)
1	Belanja Bantuan Keuangan kepada Desa Bidang Pariwisata	846.261.200,00	846.261.200,00	-

Sumber : LRA Kabupaten Purworejo Tahun Anggaran 2023.

Realisasi Belanja Bantuan Keuangan kepada Desa Belanja Bantuan Keuangan kepada Desa Bidang Peningkatan Sarana dan Prasarana Desa sebesar Rp846.261.200,00 atau 100,00% dari Anggaran Rp846.261.200,00. Desa-desa yang menerima yaitu:

1) Kebondalem, Kecamatan Kutoarjo Rp98.017.000,00
2) Tepus Kulon, Kecamatan Kutoarjo Rp200.000.000,00
3) Kemadulor, Kecamatan Kutoarjo Rp98.244.200,00
4) Kunirejokulon, Kecamatan Butuh Rp150.000.000,00
5) Kaliwatukranggan, Kecamatan Butuh Rp100.000.000,00
6) Trirejo, Kecamatan Loano Rp100.000.000,00
7) Karangrejo, Kecamatan Loano Rp100.000.000,00

Dasar hukum Belanja Bantuan Keuangan kepada Desa Bidang Peningkatan Sarana dan Prasarana Desa yaitu :

1) Peraturan Bupati Purworejo Nomor 35 Tahun 2023 tentang Pedoman Pengelolaan Bantuan Keuangan Yang Bersifat Khusus Kepada Pemerintah Desa Untuk Kegiatan Peningkatan Sarana Dan Prasarana, dan
2) Keputusan Bupati Purworejo Nomor 160.18/633/2023 tentang Penetapan Penerima Dan Besaran Penerimaan Bantuan Keuangan Bersifat Khusus Kepada Pemerintah Desa Untuk Kegiatan Peningkatan Sarana Dan Prasarana Dari Anggaran Pendapatan Dan Belanja Daerah Kabupaten Purworejo Tahun Anggaran 2023.

5.1.3 Pembiayaan Daerah

Pembiayaan Daerah meliputi semua penerimaan yang perlu dibayar kembali dan/atau pengeluaran yang akan diterima kembali, baik pada tahun anggaran berkenaan maupun pada tahun anggaran berikutnya, sebagaimana maksud Pasal 28 Peraturan Pemerintah Nomor 12 Tahun 2019.

Pembiayaan Daerah meliputi Penerimaan Pembiayaan dan Pengeluaran Pembiayaan. Anggaran dan realisasi pembiayaan daerah TA 2023 dibandingkan dengan realisasi TA 2022 sebagai berikut:

Tabel 5.162 Anggaran dan Realisasi Pembiayaan T.A. 2023 dan T.A. 2022

Pembiayaan	Anggaran T.A. 2023 (Rp)	Realisasi T.A. 2023 (Rp)	%	Realisasi T.A. 2022 (Rp)
Penerimaan Pembiayaan	134.825.731.864,79	134.779.576.984,79	99,97	302.411.374.399,83
Pengeluaran Pembiayaan	19.566.829.924,00	19.566.829.924,00	100,00	6.500.000.000,00
Pembiayaan Netto	**115.258.901.940,79**	**115.212.747.060,79**	**99,96**	**295.911.374.399,83**

Sumber : LRA Kabupaten Purworejo Tahun Anggaran 2023.

Realisasi pembiayaan netto TA 2023 sebesar Rp115.212.747.060,79 atau 99,96% dari anggarannya sebesar Rp115.258.901.940,79. Apabila dibandingkan dengan TA 2022 realisasi pembiayaan netto TA 2022 mengalami penurunan sebesar Rp180.698.627.339,04atau sebesar 61,07%.

Adapun Penerimaan dan Pengeluaran Pembiayaan TA 2023 dan TA 2022 dapat diuraikan sebagai berikut:

5.1.3.a Penerimaan Pembiayaan

Realisasi penerimaan pembiayaan TA 2023 dari tanggal 1 Januari sampai dengan 31 Desember 2023 dan TA 2022 sebagai berikut:

Tabel 5.163 Anggaran dan Realisasi Penerimaan Pembiayaan TA 2023 dan TA 2022

Uraian	Anggaran T.A. 2023 (Rp)	Realisasi T.A. 2023 (Rp)	%	Realisasi T.A. 2022 (Rp)
Sisa Lebih Perhitungan Anggaran Tahun Sebelumnya (SiLPA)	134.779.576.984,79	134.779.576.984,79	100,00	284.267.219.963,83
Penerimaan Pinjaman Daerah	0,00	0,00	0,00	17.920.776.000,00
Penerimaan Kembali Piutang	46.154.880,00	0,00	0,00	223.378.436,00
Jumlah Penerimaan Pembiayaan	***134.825.731.864,79***	***134.779.576.984,79***	***99,97***	***302.411.374.399,83***

Sumber : LRA Kabupaten Purworejo Tahun Anggaran 2023.

Realisasi Penerimaan Pembiayaan TA 2023 sebesar Rp134.779.576.984,79. Dibandingkan dengan realisasi TA 2022 sebesar Rp302.411.374.399,83 mengalami penurunan sebesar Rp167.631.797.415,04atau sebesar 55,43%.

Rincian lebih lanjut dari Penerimaan Pembiayaan TA 2023 dan TA 2022 adalah sebagai berikut:

5.1.3.a.1) Sisa Lebih Perhitungan Anggaran (SiLPA)

Realisasi Penerimaan Pembiayaan TA 2023 yang berasal dari Sisa Lebih Perhitungan Anggaran Tahun Sebelumnya sebesar Rp134.779.576.984,79 yang berasal dari:

(1) Pelampauan Penerimaan Pendapatan Asli Daerah sebesar Rp13.358.682.873,00;

(2) Pelampauan Penerimaan Pendapatan Transfer sebesar Rp5.590.299.282,00;

(3) Pelampauan Penerimaan Lain-Lain Pendapatan Daerah yang Sah Rp3.100.023.737,00;

(4) Pelampauan Penerimaan Pembiayaan sebesar Rp108.624.612,00;

(5) Sisa Penghematan Belanja atau akibat lainnya sebesar Rp69.168.117.393,79;

(6) Sisa Belanja Lainnya Rp43.453.829.087,00;

Adapun rincian perhitungan realisasi Penerimaan Pembiayaan dari Sisa Lebih Perhitungan Anggaran TA 2023 dan TA 2022 dengan kenaikan dan penurunan Sisa Lebih Perhitungan Anggaran adalah sebagai berikut :

Tabel 5.164 Perhitungan Realisasi Penerimaan dari SILPA

No.	Uraian	Realisasi SILPA T.A. 2023 (Rp)	Realisasi SILPA T.A. 2022 (Rp)	Naik/ (Turun) (%)
1	Pelampauan Penerimaan Pendapatan Asli Daerah	13.358.682.873,00	11.664.672.548,00	14,52%
2	Pelampauan Penerimaan Pendapatan Transfer	5.590.299.282,00	1.115.952.904,00	400,94%
3	Pelampauan Penerimaan Lain-lain Pendapatan Daerah yang Sah	3.100.023.737,00	3.832.306.192,00	-19,11%
4	Pelampauan Penerimaan Pembiayaan	108.624.612,00	162.430.818,00	-33,13%
5	Sisa Penghematan Belanja atau akibat lainnya	69.168.117.393,79	125.777.712.346,83	-45,01%
6	Sisa Belanja Lainnya	43.453.829.087,00	141.714.145.155,00	-69,34%
SiLPA		**134.779.576.984,79**	**284.267.219.963,83**	-52,59%

Sumber : LRA Kabupaten Purworejo Tahun Anggaran 2023.

5.1.3.a.2) Penerimaan Pinjaman Daerah

Realisasi Penerimaan Pinjaman Daerah TA 2023 adalah sebesar Rp 0,00.

5.1.3.a.3) Penerimaan Kembali Pemberian Pinjaman Daerah

Realisasi Penerimaan Pembiayaan TA 2023 dari Penerimaan Kembali Pemberian Pinjaman Daerah adalah sebesar Rp0,00

karena penerimaan kembali pemberian pinjaman daerah yang berasal dari piutang Ex Dana Bergulir P2KSM yang sudah tidak lagi digulirkan sebesar Rp104.728.360,00 direklasifikasi ke Lain-Lain Pendapatan Asli Daerah Yang Sah - Pendapatan Hasil Pengelolaan Dana Bergulir.

5.1.3.b Pengeluaran Pembiayaan

Realisasi pengeluaran pembiayaan TA 2023 dari tanggal 1 Januari sampai dengan 31 Desember 2023 dan TA 2022 sebagai berikut:

Tabel 5.165 Anggaran dan Realisasi Pengeluaran Pembiayaan TA 2023 dan TA 2022

Uraian	Anggaran T.A. 2023 (Rp)	Realisasi T.A. 2023 (Rp)	Realisasi T.A. 2022 (Rp)
Pengeluaran Pembiayaan Pembayaran Cicilan Pokok Utang Yang Jatuh Tempo	17.920.776.000,00	17.920.776.000,00	0
Penyertaan Modal Daerah	1.646.053.924,00	1.646.053.924,00	6.500.000.000,00
Jumlah Pengeluaran Pembiayaan	***19.566.829.924,00***	***19.566.829.924,00***	***6.500.000.000,00***

Sumber : LRA Kabupaten Purworejo Tahun Anggaran 2023.

Realisasi Pengeluaran Pembiayaan TA 2023 sebesar Rp19.566.829.924,00. Sedangkan Realisasi Pengeluaran Pembiayaan untuk TA 2022 Pengeluaran Pembiayaan sebesar Rp6.500.000.000,00. Realisasi Pengeluaran Pembiayaan TA 2023 mengalami kenaikan sebesar 201,03% dari realisasi TA 2022. Realisasi Pengeluaran Pembiayaan TA 2023 adalah Pembayaran Pokok Pinjaman Daerah sebesar Rp17.920.776.000,00 dan Penyetoran Modal Daerah pada Badan Usaha Milik Daerah sebesar Rp1.646.53.924,00, yang berasal dari:

(1) Penyertaan Modal Daerah pada Perumda Air Minum Tirta Perwitasari Kabupaten Purworejo sebesar Rp1.000.000.000,00

(2) Penyertaan Modal Daerah pada Perusahaan Umum Daerah Aneka Usaha Purworejo sebesar Rp.646.053.924,00

5.1.4 Sisa Lebih Perhitungan Anggaran (SiLPA)

Sisa Lebih Pembiayaan Anggaran (SILPA) adalah selisih lebih realisasi penerimaan dan pengeluaran anggaran selama 1 (satu) periode anggaran, sebagaimana maksud dalam ketentuan umum Peraturan Pemerintah Nomor 12 Tahun 2019.

Sisa Lebih Pembiayaan Anggaran (SILPA) T.A. 2023 sebesar Rp88.488.386.636,32 berasal dari:

Tabel 5.166 Sisa Lebih Pembiayaan Anggaran (SILPA) T.A. 2023

No.	Uraian	Anggaran 2023	Realisasi 2023	SILPA 2022
		(Rp)	(Rp)	(Rp)
1	***Pendapatan***	**2.256.911.327.265,00**	**2.256.523.589.409,53**	**2.187.702.880.026,79**
a.	Pendapatan Asli Daerah	394.959.016.838,00	379.937.415.349,53	330.274.511.807,79
b.	Pendapatan Transfer	1.859.276.813.427,00	1.874.941.153.899,00	1.848.525.446.302,00
c.	Lain-lain Pendapatan Yang Sah	2.675.497.000,00	1.645.020.161,00	7.198.021.917,00
2	***Belanja***	**2.372.170.229.205,79**	**2.283.247.949.834,00**	**2.347.131.165.050,00**
a.	Belanja Operasi	1.545.426.624.904	1.468.395.150.359,00	1.407.986.195.525,00
b.	Belanja Modal	276.667.061.768,00	263.302.583.155,00	419.618.626.696,00
c.	Belanja Tak Terduga	2.500.000.000,00	0,00	0,00
d.	Transfer	547.576.542.534,00	551.550.216.320,00	519.526.342.829,00
3	***Surplus(Defisit)***	**-115.258.901.940,79**	**(26.724.360.424,47)**	**(161.133.185.023,21)**
4	***Pembiayaan Netto***	**115.258.901.940,79**	**115.212.747.060,79**	**295.912.762.008,00**
a.	Penerimaan Pembiayaan Daerah	134.825.731.864,79	134.779.576.984,79	302.412.762.008,00
b.	Pengeluaran Pembiayaan Daerah	19.566.829.924,00	19.566.829.924,00	6.500.000.000,00
5	**Jumlah SILPA**	**0,00**	**88.488.386.636,32**	**134.779.576.984,79**

Sumber : LRA Kabupaten Purworejo Tahun Anggaran 2023.

Sisa Lebih Pembiayaan Anggaran (SILPA) T.A. 2023 sebesar Rp88.488.386.636,32. Jumlah SILPA terikat seharusnya senilai Rp101.191.415.619,00 namun sejumlah Rp12.703.028.982,68 digunakan untuk menutup belanja tahun 2023. Seluruh SILPA tersebut tidak dapat dibelanjakan secara langsung karena bersumber dari BLUD dan bersumber dana dari Pemerintah Pusat dan Pemerintah Provinsi yang penggunaannya diatur lebih lanjut oleh Pemerintah Pusat maupun Pemerintah Provinsi, yaitu terdiri atas:

Tabel 5.167 Sisa Lebih Pembiayaan Anggaran (SiLPA) T.A. 2023 yang penggunaannya terikat

No.	Uraian	Total Sisa
1	Sisa Kumulatif Dana Bagi Hasil Cukai Tembakau (DBHCHT) s.d. TA 2023	1.569.348.836,00
2	Sisa Kumulatif Dana Tunjangan Profesi Guru s.d. TA 2023	6.579.050.700,00
3	Sisa Kumulatif Dana Tambahan Penghasilan Guru s.d. 2023	540.910.000,00
4	Sisa DAU Tambahan (50% Tunjangan Guru untuk THR dan Gaji 13)	5.808.295.300,00
5	Sisa DAK Fisik Tahun 2023	39.552.075,00
6	Sisa DAK Non Fisik BOKB TA 2023	734.280.801,00
7	Sisa DAK Non Fisik BOK Dinas Kesehatan TA 2023	8.210.872.067,00
8	Sisa DAK Non Fisik BOK Puskesmas TA 2023	3.526.082.237,00
9	DAK Non Fisik Peningkatan Kapasitas Koperasi & UKM TA 2023	297.087.550,00
10	DAK Non Fisik Dana Pelayanan Kepariwisataan TA 2023	62.774.200,00
11	DAK Non Fisik Ketahanan Pangan Dan Pertanian	71.021.020,00
13	DAK Non Fisik Penguatan Kapasitas Kelembagaan Sentra Industri Kecil dan Menengah	1.034.654.990,00
14	DAK Non Fisik Fasilitasi Penanaman Modal	11.430.800,00
15	Sisa DID TA 2023	828.169.785,00
15	PPPK	50.450.581.352,00
16	DAU Spesific Grant	7.369.936.614,00
17	Kas BLUD	13.634.731.101,00
18	Sisa Dana BOS di luar pengelolaan BUD s.d. TA 2023	380.947.054,00
19	Kas Peduli Purworejo	41.689.137,00
Jumlah SILPA yang tidak dapat dibelanjakan langsung		**101.191.415.619,00**

Sumber : LRA Kabupaten Purworejo Tahun Anggaran 2023.

Realisasi Sisa Lebih Perhitungan Anggaran T.A. 2023 dan 2022 pada LRA dapat dirinci sebagai berikut:

Tabel 5.168 Sisa Lebih Pembiayaan Anggaran (SiLPA) T.A. 2023 dan T.A. 2022

Uraian	2023 (Rp)	2022 (Rp)
1) Pendapatan dan Belanja:		
a) Realisasi Pendapatan	2.256.523.589.409,53	2.185.997.980.026,79
b) Realisasi Belanja	1.731.697.733.514,00	1.827.604.822.221,00
c) Realisasi Transfer	551.550.216.320,00	519.526.342.829,00
Surplus (Defisit) Anggaran:1 a) –1 b) .	**(26.724.360.424,47)**	**(161.133.185.023,21)**
2) Pembiayaan:		
a) Penerimaan Daerah	134.779.576.984,79	302.412.762.008,00
b) Pengeluaran Daerah	19.566.829.924,00	6.500.000.000,00
Pembiayaan Netto:2 a) –2 b)	**115.212.747.060,79**	**295.912.762.008,00**
3) Sisa Lebih Pembiayaan Anggaran:1) + 2)	**88.488.386.636,32**	**134.779.576.984,79**

Sumber : LRA Kabupaten Purworejo Tahun Anggaran 2023.

Sisa Lebih Perhitungan Anggaran (SiLPA) T.A. 2023 dan 2022 pada neraca masing-masing sebesar Rp88.467.613.700,00 dan Rp134.958.655.891,79 dengan rincian sebagai berikut :

Tabel 5.169 Rincian Sisa Lebih Pembiayaan Anggaran (SiLPA)
T.A. 2023 dan T.A. 2022

Uraian	2023 (Rp)	2022 (Rp)
1) Kas di Kas Daerah	70.802.400.771,00	91.224.219.016,00
3) Kas di Bendahara Penerimaan	81.763.400,00	983.800,00
4) Kas di Bendahara Pengeluaran	0,00	9.938.935,00
2) Kas di Badan Layanan Umum Daerah	13.634.731.101,00	42.948.775.214,00
5) Kas di Luar Pengelolaan BUD (BOS)	380.947.054,00	695.304.003,00
6) Kas Lainnya (Kas di Bendahara BOK dan Rekening Peduli Purworejo)	3.567.771.374,00	79.434.923,79
Jumlah SILPA	**88.467.613.700,00**	**134.958.655.891,79**

Sumber : Neraca Kabupaten Purworejo Tahun Anggaran 2023.

Terdapat perbedaan jumlah kas di neraca dengan jumlah SILPA pada LRA sebesar Rp20.772.936,32. Hal ini disebabkan karena adanya koreksi ekuitas yang merupakan koreksi atas kas lainnya (rekening PDPS yang merupakan uang pribadi kepala sekolah sebagai pembukaan rekening) sehingga jumlah SILPA LRA sejumlah Rp88.488.386.636,32.

5.2. Laporan Perubahan Saldo Anggaran Lebih

Laporan Perubahan Saldo Anggaran Lebih menyajikan informasi kenaikan atau penurunan Saldo Anggaran Lebih tahun pelaporan dibandingkan dengan tahun sebelumnya, sebagaimana dimaksud dalam Standar Akuntansi Pemerintahan Nomor 1 tentang Penyajian Laporan Keuangan.

Laporan Perubahan Saldo Anggaran Lebih (LPSAL) Kabupaten Purworejo T.A. 2023 dan T.A. 2022 sebagaimana tabel berikut.

Tabel 5.170 Laporan Perubahan Saldo Anggaran Lebih T.A. 2023 dan 2022

URAIAN	T.A. 2023	T.A. 2022	Peningkatan/ Penurunan	%
	(Rp)	(Rp)		
Saldo Anggaran Lebih Awal	134.779.576.984,79	284.267.219.963,83	(149.487.642.979,04)	(52,59)
Penggunaan SAL sebagai Penerimaan Pembiayaan Tahun Berjalan	134.779.576.984,79	284.268.607.572,00	(149.489.030.587,21)	(52,59)
Sub Total	0,00	(1.387.608,17)	1.387.608,17	(100,00)
Sisa Lebih/Kurang Pembiayaan Anggaran (SILPA/SIKPA)	88.488.386.636,32	134.779.576.984,79	(46.291.190.348,47)	(34,35)
Sub Total	88.488.386.636,32	134.778.189.376,62	(46.289.802.740,30)	(34,35)
Koreksi Kesalahan Pembukuan Tahun Sebelumnya	0,00	0,00	0,00	0,00
Lain-lain	0,00	1.387.608,17	(1.387.608,17)	(100,00)
Saldo Anggaran Lebih Akhir	**88.488.386.636,32**	**134.779.576.984,79**	**(46.291.190.348,47)**	**(34,35)**

Sumber : LPSAL Kabupaten Purworejo Tahun Anggaran 2023.

Saldo Anggaran Lebih (SAL) akhir T.A. 2023 sebesar Rp88.488.386.636,32 atau mengalami penurunan sebesar 34,35% dibanding T.A. 2022 sebesar Rp134.779.576.984,79. Penggunaan SAL sebagai Penerimaan Pembiayaan Tahun Berjalan T.A. 2023 sebesar Rp134.779.576.984,79, mengalami penurunan sebesar 52,59% dari tahun 2022 sebesar Rp284.268.607.572,00. Sisa Lebih/Kurang Pembiayaan Anggaran (SILPA/SIKPA) T.A. 2023 sebesar Rp88.488.386.636,32 atau menurun 34,35% dibandingkan T.A. 2022 sebesar Rp134.779.576.984,79.

Adapun Saldo Anggaran Lebih (SAL) akhir T.A. 2023 dan 2022 per OPD dapat dilihat pada Lampiran 5.60.

Sisa Lebih Pembiayaan Anggaran (SILPA) T.A. 2023 sebesar Rp88.488.386.636,32, mengalami penurunan sebesar Rp46.291.190.348,47 atau 34,35% dibandingkan T.A. 2022 sebesar Rp134.779.576.984,79. Hal ini disebabkan karena kenaikan pendapatan pada T.A. 2023 lebih kecil daripada penurunan penerimaan pembiayaan daerah dan kenaikan pengeluaran pembiayaan daerah sebagaimana tercantum pada tabel berikut.

Tabel 5.172 Rekapitulasi SILPA / Saldo Anggaran Lebih T.A. 2023 dan 2022

Uraian	T.A. 2023	T.A. 2022	Peningkatan/Penurunan	
	(Rp)	(Rp)	Rp	%
1) Pendapatan dan Belanja:				
a) Realisasi Pendapatan	2.256.523.589.409,53	2.185.997.980.026,79	70.525.609.382,74	3,23
b) Realisasi Belanja dan Transfer	2.283.247.949.834,00	2.347.131.165.050,00	(63.883.215.216,00)	(2,72)
Surplus (Defisit) Anggaran:1 a) –1 b)	**(26.724.360.424,47)**	**(161.133.185.023,21)**	**134.408.824.598,74**	**(83,41)**
2) Pembiayaan:				
a) Penerimaan Daerah	134.779.576.984,79	302.412.762.008,00	(167.633.185.023,21)	(55,43)
b) Pengeluaran Daerah	19.566.829.924,00	6.500.000.000,00	13.066.829.924,00	201,03
Pembiayaan Netto:2 a) –2 b)	**115.212.747.060,79**	**295.912.762.008,00**	(180.700.014.947,21)	(61,07)
3) Sisa Lebih Pembiayaan Anggaran: 1) + 2)	**88.488.386.636,32**	**134.779.576.984,79**	**(46.291.190.348,47)**	**(34,35)**

Sumber : LRA Kabupaten Purworejo Tahun Anggaran 2023.

5.3. Neraca

Neraca menggambarkan posisi keuangan suatu entitas pelaporan mengenai aset, kewajiban, dan ekuitas pada tanggal tertentu, sebagaimana dimaksud dalam Standar Akuntansi Pemerintahan.

Unsur yang dicakup oleh neraca terdiri dari aset, kewajiban, dan ekuitas.

Neraca Laporan Keuangan Pemerintah Daerah Kabupaten Purworejo T.A. 2023 sebagai berikut ini.

5.3.1 Aset

Aset adalah sumber daya ekonomi yang dikuasai dan/atau dimiliki oleh pemerintah sebagai akibat dari peristiwa masa lalu dan dari mana manfaat ekonomi dan/atau sosial di masa depan diharapkan dapat diperoleh, baik oleh pemerintah maupun masyarakat, serta dapat diukur dalam satuan uang, termasuk sumber daya nonkeuangan yang diperlukan untuk penyediaan jasa bagi masyarakat umum dan sumber-sumber daya yang dipelihara karena alasan sejarah dan budaya, sebagaimana dimaksud dalam Standar Akuntansi Pemerintahan.

Saldo Aset per 31 Desember 2023 sebesar Rp3.511.948.165.003,07 dan per 31 Desember 2022 sebesar Rp3.456.215.083.542,67 mengalami kenaikan sebesar Rp55.733.081.460,40 atau 1,61%.

Tabel 5.173 Rincian Aset per Jenis
per 31 Desember 2023 dan per 31 Desember 2022

No	Aset	2023 (Rp)	2022 (Rp)	Bertambah (Berkurang) (Rp)	%
5.3.1.a	Aset Lancar	175.773.595.658,68	207.887.157.495,86	(32.113.561.837,18)	(15,45%)
5.3.1.b	Investasi Jangka Panjang	96.509.938.607,68	113.033.858.199,78	(16.523.919.592,10)	(14,62%)
5.3.1.c	Aset Tetap	3.179.809.646.019,01	3.077.474.995.761,00	102.334.650.258,01	3,50%
5.3.1.d	Properti Investasi	50.844.651.064,96	0,00	50.844.651.064,96	0,00%
5.3.1.e	Aset Lainnya	9.010.333.652,74	57.819.072.086,03	(48.808.738.433,29)	(84,42%)
	Jumlah Aset	**3.511.948.165.003,07**	**3.456.215.083.542,67**	**55.733.081.460,40**	**1,61%**

Sumber : Neraca Kabupaten Purworejo Tahun Anggaran 2023.

Penjelasan terinci terkait Aset tersebut adalah sebagai berikut:

5.3.1.a Aset Lancar

Suatu aset diklasifikasikan sebagai aset lancar jika diharapkan segera untuk dapat direalisasikan atau dimiliki untuk dipakai atau dijual dalam waktu 12 (dua belas) bulan sejak tanggal pelaporan sebagaimana dimaksud dalam Standar Akuntansi Pemerintahan.

Saldo Aset Lancar per 31 Desember 2022 sebesar Rp207.887.157.495,86 dan per 31 Desember 2023 sebesar Rp175.773.595.658,68 mengalami penurunan sebesar Rp32.113.561.837,18 atau 15,45%.

Tabel 5.174 Rincian Aset Lancar
per 31 Desember 2023 dan per 31 Desember 2022

Aset Lancar	2023 (Rp)	2022 (Rp)	Bertambah (Berkurang) (Rp)	%
Kas dan Setara Kas	88.467.613.700,00	134.958.655.891,79	(46.491.042.191,79)	(34,45%)
Piutang Pendapatan	69.451.747.374,93	47.363.519.461,28	22.088.227.913,65	46,64%
Piutang Lainnya	0,00	2.258.063.675,00	(2.258.063.675,00)	(100,00%)
Penyisihan Piutang Tidak Tertagih	-29.458.167.886,71	(21.829.607.768,73)	(7.628.560.117,98)	34,95%
Beban Dibayar Dimuka	1.362.980.270,42	1.052.178.605,67	310.801.664,75	29,54%
Persediaan	45.949.422.200,04	44.084.347.630,85	1.865.074.569,19	4,23%
Jumlah Aset Lancar	**175.773.595.658,68**	**207.887.157.495,86**	**(32.113.561.837,18)**	**(15,45%)**

Sumber : Neraca Kabupaten Purworejo Tahun Anggaran 2023.

Aset lancar meliputi kas dan setara kas, investasi jangka pendek, piutang dan persediaan.

Rincian terkait Aset Lancar adalah sebagai berikut:

a. Kas dan Setara Kas

Posisi Kas dan Setara Kas per 31 Desember 2023 sebesar Rp88.467.613.700,00 dan per 31 Desember 2022 sebesar Rp134.958.655.891,79 atau mengalami penurunan sebesar 34,45% karena adanya penurunan Kas di Kas Daerah, Piutang Lainnya, Penyisihan Piutang tidak tertagih. Adapun besarnya Silpa LRA sebesar Rp88.488.386.636,32.

Rincian kas dan setara kas per 31 Desember 2023 dan 2022 dapat diuraikan sebagai berikut:

Tabel 5.175 Rincian Kas dan Setara Kas
per 31 Desember 2023 dan per 31 Desember 2022

Kas		2023 (Rp)	2022 (Rp)	Bertambah (Berkurang) (Rp)	%
1	Kas di Kas Daerah	70.802.400.771,00	91.224.219.016,00	(20.421.818.245,00)	(22,39%)
2	Kas di Bendahara Pengeluaran	0	9.938.935,00	(9.938.935,00)	(100,00%)
3	Kas di Bendahara Penerimaan	81.763.400,00	983.800,00	80.779.600,00	8210,98%
4	Kas di Bendahara Badan Layanan Umum Daerah	13.634.731.101,00	42.948.775.214,00	(29.314.044.113,00)	(68,25%)
5	Kas Pemerintah diluar Pengelolaan BUD - Dana BOS	380.947.054,00	695.304.003,00	(314.356.949,00)	(45,21%)
6	Kas di Bendahara FKTP	0	0,00	0,00	0,00%
7	Kas Lainnya	3.567.771.374,00	79.434.923,79	3.488.336.450,21	4391,44%
8	Setara Kas	0,00	0,00	0,00	0,00%
Jumlah Kas		**88.467.613.700,00**	**134.958.655.891,79**	**(46.491.042.191,790**	**(34,45%)**

Sumber : Neraca Kabupaten Purworejo Tahun Anggaran 2023.

5.3.1.a.1) Kas di Kas Daerah

Akun ini menggambarkan saldo Kas di Kas Daerah yang dikelola oleh Bendahara Umum Daerah (BUD), baik berupa uang tunai maupun dana yang ditempatkan di bank dalam bentuk rekening giro maupun deposito. Rincian saldo Kas di Kasda per 31 Desember 2023 dan 2023 sesuai rekening giro dan rekening deposito yang diterbitkan oleh Bank adalah sebagai berikut:

Tabel 5.176 Rincian Kas di Kas Daerah
per 31 Desember 2023 dan per 31 Desember 2022

Uraian		31/12/2023 (Rp)	31/12/2022 (Rp)
1	***Rekening Giro:***		
1)	Bank Jateng – DAU (RKUD)	70.802.400.771,00	91.224.219.016,00
	Rek. No. 1.020.05733-0		
Jumlah Rekening Giro (1)			
2	***Deposito***	***0,00***	***0,00***
Jumlah Deposito (2)			
Jumlah Kas di Kasda (1+2)		**70.802.400.771,00**	**91.224.219.016,00**

Sumber : Neraca Kabupaten Purworejo Tahun Anggaran 2023.

Posisi Kas di Kas Daerah yang dikelola oleh Bendahara Umum Daerah (BUD) per 31 Desember 2023 sebesar Rp70.802.400.771,00 dan 31 Desember 2022 sebesar Rp91.224.219.016,00 mengalami penurunan sebesar Rp20.421.818.245,00 atau sebesar 22,39% karena adanya penurunan jumlah Sisa Lebih Perhitungan Anggaran.

5.3.1.a.2) Kas di Bendahara Penerimaan

Posisi Kas di Bendahara Penerimaan per 31 Desember 2023 sebesar Rp81.763.400,0000 dan 31 Desember 2022 sebesar Rp983.800,00.

Kas di Bendahara Penerimaan ditempatkan pada rekening giro di Bank Jateng Cabang Purworejo dengan rincian nomor rekening dan saldo per 31 Desember 2023 dan 31 Desember 2022 berdasarkan rekening Koran dapat dilihat pada lampiran 5.61.

5.3.1.a.3) Kas Di Bendahara Pengeluaran

Saldo Kas di Bendahara Pengeluaran pada tanggal 31 Desember 2023 sebesar Rp0,00 dan 31 Desember 2022 sebesar Rp9.938.935,00. Kas di Bendahara Pengeluaran ditempatkan pada Rekening Giro Bank Jateng Cabang Purworejo dengan rincian nomor rekening dan saldo berdasarkan rekening koran per 31 Desember 2023 dan 31 Desember 2022 dapat dilihat pada lampiran 5.62.

Posisi Kas Bendahara Pengeluaran per 31 Desember 2023 sebesar Rp0,00 dan 31 Desember 2022 sebesar Rp9.938.935,00 dapat dilihat di lampiran 5.63.

5.3.1.a.4) Kas di Badan Layanan Umum Daerah (BLUD)

Saldo kas di Badan Layanan Umum Daerah per 31 Desember 2023 sebesar Rp13.634.731.101,00 dan 31 Desember 2022 sebesar Rp42.948.775.214,00 atau mengalami penurunan sebesar 68,25%. Saldo tersebut merupakan surplus pada Badan Layanan Umum Daerah Puskesmas sebesar Rp726.345.746,00.

Adapun rincian Saldo kas di BLUD per 31 Desember 2023 dan 31 Desember 2022 adalah sebagai berikut:

Tabel 5.177 Rincian Saldo Kas di Kas BLUD Per 31 Desember 2023 dan per 31 Desember 2022

Nama BLUD	2023 (Rp)	2022 (Rp)	Bertambah (Berkurang) (Rp)	%
Rumah Sakit Umum Daerah Dr Tjitrowardojo	8.749.171.233,00	27.938.870.289,83	(19.189.699.056,83)	(68,68%)
RSUD Kelas C RAA Tjokronegoro	1.969.949.877,00	12.820.640.680,00	(10.850.690.803,00)	(84,63%)
BLUD Puskesmas	2.915.609.991,00	2.189.264.245,00	726.345.746,00	33,18%
Jumlah Kas di BLUD	***13.634.731.101,00***	***42.948.775.214,83***	***(29.314.044.113,83)***	***(68,29%)***

Sumber : Neraca Kabupaten Purworejo Tahun Anggaran 2023.

(a) Saldo Kas di Badan Layanan Umum Daerah Rumah Sakit Umum Daerah Dr. Tjitrowardojo Kabupaten Purworejo sebesar Rp8.749.171.233,00 dengan perincian penempatan sebagai berikut :

a)	Rek. No. 1.020.05522.1	Rp 8.749.171.233,00
b)	Rek. No. 1.020.00349.5	Rp 0,00
c)	Rek. No. 1.020.00131.0	Rp 0,00
d)	Rek. No. 1.020.00827.6	Rp 0,00
Jumlah		Rp 8.749.171.233,00

Saldo Kas di Badan Layanan Umum Daerah Rumah Sakit Umum Daerah Dr. Tjitrowardojo Kabupaten Purworejo per 31 Desember 2023 sebesar Rp8.749.171.233,00 dan per 31 Desember 2022 sebesar Rp27.938.870.289,83 atau mengalami penurunan sebesar 68,68% karena terjadi penurunan surplus pada Tahun Anggaran 2023 sebesar Rp19.189.699.056,83.

(b) Saldo Kas di Badan Layanan Umum Daerah Rumah Sakit Umum Daerah Kelas C RAA Tjokronegoro Kabupaten Purworejo per 31 Desember 2023 sebesar Rp1.969.949.877,00 dengan perincian penempatan sebagai berikut.

(a)	Rek. No. 1.020.00836.5	Rp 0,00
(b)	Rek. No. 1.020.00840.3	Rp 1.969.949.877,00
(c)	Rek. No. 1.020.01019.0	Rp 0,00

(d) Tunai di bendahara penerimaan Rp 0,00
Jumlah Rp 1.969.949.877,00

Saldo Kas di Badan Layanan Umum Daerah Rumah Sakit Umum Daerah Kelas C RAA Tjokronegoro Kabupaten Purworejo per 31 Desember 2023 sebesar Rp1.969.949.877,00 dan per 31 Desember 2022 sebesar Rp12.820.640.680,00 atau mengalami penurunan sebesar 84,63% karena terjadi penurunan surplus pada Tahun Anggaran 2023 sebesar Rp10.850.690.803,00.

(c) Saldo Kas BLUD Puskesmas pada Dinas Kesehatan per 31 Desember 2023 sebesar Rp2.915.609.991,00 dan per 31 Desember 2022 sebesar Rp2.189.264.245,00 atau mengalami peningkatan sebesar 33,18 % karena terjadi peningkatan surplus sebesar Rp726.345.746,00 dengan rincian sebagaimana lampiran 5.64.

5.3.1.a.5) ***Kas di Bendahara BOS***

Saldo Kas di Bendahara Bantuan Operasional Sekolah (BOS) per 31 Desember 2023 sebesar Rp380.947.054,00 dan 31 Desember 2022 sebesar Rp695.304.003,00 atau mengalami penurunan 45,21%.

Rekapitulasi Penerimaan dan Pengeluaran Dana BOS selama TA 2023 adalah sebagai berikut:

Tabel 5.178 Rincian Pendapatan Dana BOS T.A. 2023

Jenjang	DAK Non Fisik BOS Reguler Sekolah Negeri (Rp)	Setor Kembali (Rp)	Pendapatan Lain-lain (Rp)	Pendapatan Bunga (Rp)	Total Pendapatan
1	2	3	4	5	(6=2+3+4+5)
SD	49.680.906.122,00	2.707.223,00	1.116.580,00	0,00	49.679.315.479,00
SMP	25.433.368.157,00	14.693.139,00	6.308.520,00	0,00	25.869.183.696,00
PAUD DAN KESETARAAN	231.905.800,00	0,00	0,00	0,00	231.999.424,00
Jumlah	**75.790.380.237,00**	**17.400.362,00**	**7.518.724,00**	**0,00**	**75.780.498.599,00**

Sumber : Neraca Kabupaten Purworejo Tahun Anggaran 2023.

Tabel 5.179 Rincian Belanja Dana BOS T.A. 2023

Jenjang	Belanja Barang dan Jasa (Rp)	Belanja Modal B (Rp)	Belanja Modal E (Rp)	Total Belanja (Rp)
SD	40.656.024.579,00	6.020.249.961,00	3.141.314.476,00	49.817.589.016,00
SMP	21.685.921.485,00	2.205.832.470,00	1.977.213.586,00	25.868.967.541,00
KESETARAAN	92.163.824,00	137.268.627,00	-	229.432.451,00
Jumlah	**62.434.109.888,00**	**8.363.351.058,00**	**5.118.528.062,00**	**75.915.989.008,00**

Sumber : Neraca Kabupaten Purworejo Tahun Anggaran 2023.

Tabel 5.180 Mutasi Kas Dana BOS T.A. 2023

Jenjang	Saldo Awal 31/12/2022 (Rp)	Total Pendapatan (Rp)	Total Belanja (Rp)	Setor Ke Kasda	Utang PFK	Pendapatan Lain-lain	Mutasi Kas	Saldo Akhir 31/12/2023 (Rp)
SD	453.889.252,00	49.680.906.122,00	49.817.589.016,00	2.707.223,00	96.482.328,00	1.116.580,00	100,00	219.133.287,00
SMP	241.120.551,00	25.877.568.315,00	25.868.967.541,00	14.693.139,00	82.384.112,00	6.308.520,00	-	158.952.594,00
PAUD DAN KESETARAAN	294.200,00	231.905.800,00	229.432.451,00	0,00	0,00	93.624,00	-	2.861.173,00
Jumlah	**695.304.003,00**	**75.790.380.237,00**	**75.915.989.008,00**	**17.400.362,00**	**178.866.440,00**	**7.518.724,00**	**100,00**	**380.947.054,00**

Sumber : Neraca Kabupaten Purworejo Tahun Anggaran 2023.

Adapun saldo kas BOS masing-masing sekolah dapat dilihat pada lampiran 5.65.

5.3.1.a.6) Kas Dana Kapitasi pada FKTP

Saldo Kas Dana Kapitasi pada FKTP sebesar Rp0,00.

5.3.1.a.7) Kas Lainnya

Saldo Kas Lainnya per 31 Desember 2023 sebesar Rp3.567.771.374,00 sedangkan 31 Desember 2022 sebesar Rp79.434.923,79. Merupakan Saldo Kas Rekening Peduli Purworejo yang dikelola oleh Badan Penanggulangan Bencana Daerah Kabupaten Purworejo sebesar Rp41.689.137,00. Rekening ini ditempatkan di Bank Jateng Cabang Purworejo Nomor Rekening 2.020.15735-9. Rekening ini digunakan untuk menampung sumbangan dari masyarakat dan pihak ketiga dan dana yang diperoleh dipergunakan untuk membantu kegiatan penanganan bencana. Pada tahun 2020 sumbangan dana yang diperoleh difokuskan untuk penanganan pandemi Covid-19. Dan Rp3.526.082.237,00 yang merupakan saldo Kas Rekening BOK Puskesmas di Kabupaten Purworejo.

5.3.1.a.8) Setara Kas

Saldo Setara Kas per 31 Desember 2023 sebesar Rp0,00 sedangkan 31 Desember 2022 sebesar Rp0,00.

b. Piutang Pendapatan

Akun ini menggambarkan hak Pemerintah Daerah yang berasal dari pendapatan daerah dan sampai dengan tanggal 31 Desember 2023 belum diterima sebesar Rp69.451.747.374,93 dibandingkan saldo per 31 Desember 2022 sebesar Rp47.363.519.461,28 mengalami kenaikan sebesar Rp22.088.227.913,65 atau 46,64% yang disebabkan karena kenaikan Piutang Pajak sebesar Rp2.593.941.678,00 atau 14,34%,

kenaikan Piutang Retribusi Rp5.203.714.814,00 atau 49,88%, kenaikan Piutang Lain-lain PAD yang sah sebesar Rp13.197.368.284,65 atau 86,56%, kenaikan Piutang Transfer Pemerintah Pusat sebesar Rp977.134.000,00 atau 100% dan kenaikan Piutang Transfer Antar Daerah sebesar Rp116.069.137,00 atau 3,40%.

Saldo Piutang Pendapatan per 31 Desember 2023 dan 31 Desember 2022 dengan perincian sebagai berikut.

Tabel 5.181 Rincian Piutang Pendapatan
per 31 Desember 2023 dan per 31 Desember 2022

No	Piutang Pendapatan	2023 (Rp)	2022 (Rp)	Bertambah (Berkurang) (Rp)	%
1	Piutang Pajak Daerah	20.679.172.372,00	18.085.230.694,00	2.593.941.678,00	14,34%
2	Piutang Retribusi Daerah	15.636.013.840,50	10.432.299.026,50	5.203.714.814,00	49,88%
3	Piutang Hasil Pengelolaan Kekayaan Daerah yang Dipisahkan	184.197.701,64	184.197.701,64	0,00	0,00%
4	Piutang Lain-lain PAD yang Sah	28.443.826.157,79	15.246.457.873,14	13.197.368.284,65	86,56%
5	Piutang Transfer Pemerintah Pusat-Dana Perimbangan	977.134.000,00	0,00	977.134.000,00	100,00%
6	Piutang Transfer Antar Daerah	3.531.403.303,00	3.415.334.166,00	116.069.137,00	3,40%
Jumlah Piutang Pendapatan		***69.451.747.374,93***	***47.363.519.461,28***	***22.088.227.913,65***	**46,64%**

Sumber : Neraca Kabupaten Purworejo Tahun Anggaran 2023.

Saldo Piutang per 31 Desember 2023 dan 31 Desember 2022 terdapat di SKPD sebagai berikut:

Tabel 5.182 Rincian Piutang Pendapatan per SKPD
per 31 Desember 2023 dan per 31 Desember 2022

No	SKPD	2023 (Rp)	2022 (Rp)	Bertambah (Berkurang) (Rp)	%
1.	Dinas Kesehatan	1.005.533.835,00	380.264.898,00	625.268.937,00	164,43%
2.	RSUD Dr. Tjitro Wardojo	16.476.146.582,00	10.588.433.194,00	5.887.713.388,00	55,61%
3.	RSUD RAA Tjokronegoro	3.932.343.960,00	359.047.190,00	3.573.296.770,00	995,22%
4.	Dinas Pekerjaan Umum dan Penataan Ruang	93.584.862,00	97.727.000,00	(4.142.138,00)	(4,24%)
5.	Dinas Perumahan, Kawasan Permukiman dan Pertanahan	79.420.000,00	71.212.500,00	8.207.500,00	11,53%
6.	Dinas Lingkungan Hidup dan Perikanan	56.737.450,00	22.873.540,00	33.863.910,00	148,05%
7.	Dinas Komunikasi, Informatika, Statistik dan Persandian	223.708.716,00	235.521.000,00	(11.812.284,00)	(5,02%)
8.	Dinas Penanaman Modal dan Perizinan Terpadu Satu Pintu	37.398.700,00	37.398.700,00	0,00	0,00%
9.	Kecamatan Purworejo	100.500,00	17.099.200,00	(16.998.700,00)	(99,41%)

No	SKPD	2023 (Rp)	2022 (Rp)	Bertambah (Berkurang) (Rp)	%
10.	Dinas Koperasi, Usaha Kecil Menengah dan Perdagangan	15.192.772.678,50	9.983.421.826,50	5.209.350.852,00	52,18%
11.	Badan Pengelolaan Keuangan Pendapatan dan Aset Daerah (SKPD)	25.439.550.936,00	21.970.210.137,14	3.469.340.798,86	15,79%
12.	Badan Pengelolaan Keuangan Pendapatan dan Aset Daerah (PPKD)	6.914.449.155,29	3.600.310.275,64	3.314.138.879,65	92,05%
Jumlah Piutang		**69.451.747.374,79**	**47.363.519.461,28**	**22.088.227.913,51**	**46,64%**

Sumber : Neraca Kabupaten Purworejo Tahun Anggaran 2023.

5.3.1.a.9) *Piutang Pajak*

Piutang Pajak per 31 Desember 2023 dan 2022 sebesar Rp20.679.172.372,00 dan Rp18.085.230.694,00 atau mengalami kenaikan sebesar 14,34% berada di Badan Pengelolaan Keuangan Pendapatan dan Aset Daerah Kabupaten Purworejo terdiri dari:

Tabel 5.183 Rincian Piutang Pendapatan Pajak Daerah per 31 Desember 2023 dan per 31 Desember 2022

No	Piutang Pajak	31/12/2023 (Rp)	31/12/2022 (Rp)	Bertambah (Berkurang) (Rp)	%
1	Piutang Pajak Reklame	87.476.163,00	103.573.225,00	(16.097.062,00)	(15,54%)
2	Piutang Air Tanah	9.658.442,00	7.881.927,00	1.776.515,00	22,54%
3	Piutang Pajak PBB P2	20.437.110.346,00	17.929.545.907,00	2.507.564.439,00	13,99%
4	Piutang Pajak Restoran	36.496.272,00	44.229.635,00	(7.733.363,00)	(17,48%)
5	Piutang Pajak Hotel	108.431.149,00	0,00	108.431.149,00	100,00%
Jumlah Piutang Pajak		**20.679.172.372,00**	**18.085.230.694,00**	**2.593.941.678,00**	**14,34%**

Sumber : Neraca Kabupaten Purworejo Tahun Anggaran 2023.

(1) Piutang dari Pajak Reklame

Saldo Piutang Pajak Reklame per 31 Desember 2023 sebesar Rp87.476.163,00 dengan perincian sebagai berikut:

Tabel 5.184 Rincian Mutasi Piutang Pendapatan Pajak Reklame Tahun 2023

(dalam Rupiah)

Piutang Pajak Daerah	Saldo Piutang Tahun 2022	SKPD Tahun 2023	Realisasi Pajak Daerah	Saldo Piutang Tahun 2023
			Pokok	Pokok
REKLAME				
2013	18.588.750,00	0,00	0,00	18.588.750,00
2014	25.556.250,00	0,00	0,00	25.556.250,00
2015	11.718.550,00	0,00	0,00	11.718.550,00

Piutang Pajak Daerah	Saldo Piutang Tahun 2022	SKPD Tahun 2023	Realisasi Pajak Daerah	Saldo Piutang Tahun 2023
			Pokok	Pokok
2016	1.426.149,00	0,00	1.426.149,00	0,00
2017	0,00	0,00	0,00	0,00
2018	0,00	0,00	0,00	0,00
2019	0,00	0,00	0,00	0,00
2020	0,00	0,00	0,00	0,00
2021	0,00	0,00	0,00	0,00
2022	46.283.526,00	0,00	38.408.676,00	7.874.850,00
2023				23.737.763,00
JUMLAH	**103.573.225,00**	**0,00**	**38.408.676,00**	**87.476.163,00**

Sumber : Neraca Kabupaten Purworejo Tahun Anggaran 2023.

Sesuai Perda Nomor 9 Tahun 2010, Pajak Reklame dipungut terhadap setiap penyelenggaraan reklame. Obyek pajak reklame adalah semua penyelenggaraan reklame meliputi reklame papan/billboard/videotron/ megatron dan reklame kain. Adapun ketetapan untuk Pajak Reklame tahun 2023 sebesar Rp970.251.424,00 terealisasi Rp970.251.424,00 berupa pajak reklame atas ketetapan TA 2018 sebesar Rp517.500,00; atas ketetapan TA 2019 sebesar Rp1.166.250,00; atas ketetapan TA 2020 sebesar Rp1.035.000,00; atas ketetapan TA 2022 sebesar RpRp13.493.150,00 dan atas ketetapan TA 2023 sebesar Rp923.967.898,00. Dengan demikian, pajak yang belum terbayar per 31 Desember 2023 sebesar Rp87.476.163,00 yang tercatat sebagai piutang. Adapun rincian Piutang Pajak reklame per Wajib Pajak dapat dilihat pada lampiran 5.66.

(2) Piutang dari Pajak Air Tanah

Sesuai Perda Nomor 17 Tahun 2010 tentang Pajak Air Tanah dipungut setiap pengambilan dan/atau pemanfaatan air tanah.

Saldo Piutang Pajak Air Tanah tahun 2023 sebesar Rp9.658.442,00 dengan perincian sebagai berikut:

Tabel 5.185 Rincian Mutasi
Piutang Pendapatan Pajak Air Tanah Tahun 2023

(dalam Rupiah)

Piutang Pajak Daerah	Saldo Piutang Tahun 2022	SKPD Tahun 2023	Realisasi Pajak Daerah	Saldo Piutang Tahun 2023
			Pokok	Pokok
PAT				
2013	7.439.672,00	0,00	0,00	7.439.672,00
2015	0,00	0,00	0,00	0,00

Piutang Pajak Daerah	Saldo Piutang Tahun 2022	SKPD Tahun 2023	Realisasi Pajak Daerah	Saldo Piutang Tahun 2023
			Pokok	Pokok
2017	0,00	0,00	0,00	0,00
2018	0,00	0,00	0,00	0,00
2019	0,00	0,00	0,00	0,00
2020	0,00	0,00	0,00	0,00
2021	0,00	0,00	0,00	0,00
2022	442.255,00	0,00	442.255,00	0,00
2023			0,00	2.218.770,00
	7.881.927,00	**0,00**	**442.255,00**	**9.658.442,00**

Sumber : Neraca Kabupaten Purworejo Tahun Anggaran 2023.

Ketetapan Pajak Air Tanah Tahun 2023 sebesar Rp527.672.465,00, terealisasi sebesar Rp539.046.914,00 yang berasal dari ketetapan TA 2022 sebesar Rp11.816.704,00 dan ketetapan TA 2023 sebesar Rp527.230.210,00. Sehingga Piutang Pajak Air Tanah Tahun 2023 sebesar Rp9.658.442,00. Adapun rincian Piutang Pajak Air Tanah per Wajib Pajak dapat dilihat pada lampiran 5.67.

(3) Piutang dari Pajak Bumi Bangunan Perdesaan-Perkotaan (PBB- P2).

Saldo Piutang PBB-P2 per 31 Desember 2023 sebesar Rp20.437.110.346,00. Pada tahun 2023 terdapat penerbitan SKPD PBB-P2 sebesar Rp39.848.317.711,00 dan terdapat realisasi sebesar Rp37.156.293.463,00 yang merupakan realisasi atas ketetapan TA 2004 s.d. 2023 dan piutang pada Tahun 2023 sebesar Rp20.437.110.346,00 sebagaimana tabel di berikut:

Tabel 5.186 Rincian Mutasi
Piutang Pendapatan PBB-P2

(dalam Rupiah)

Piutang Pajak Daerah	Saldo Piutang Tahun 2022	SKPD Tahun 2023	Realisasi Pajak Daerah	Saldo Piutang Tahun 2023
			Pokok	Pokok
PBB				
2004	80.548.755,00	0,00	0,00	80.548.755,00
2005	243.013.466,00	0,00	2.006.511,00	241.006.955,00
2006	376.100.395,00	0,00	2.385.808,00	373.714.587,00
2007	512.095.392,00	0,00	5.089.817,00	507.005.575,00
2008	581.736.708,00	0,00	4.994.141,00	576.742.567,00

Piutang Pajak Daerah	Saldo Piutang Tahun 2022	SKPD Tahun 2023	Realisasi Pajak Daerah	Saldo Piutang Tahun 2023
			Pokok	Pokok
2009	831.397.561,00	0,00	7.512.011,00	823.885.550,00
2010	951.852.484,00	0,00	8.416.628,00	943.435.856,00
2011	832.516.062,00	0,00	11.984.936,00	820.531.126,00
2012	1.168.587.261,00	0,00	11.109.977,00	1.157.477.284,00
2013	687.105.667,00	0,00	50.647.679,00	636.457.988,00
2014	667.914.063,00	0,00	48.833.617,00	619.080.446,00
2015	585.702.476,00	0,00	43.333.100,00	542.369.376,00
2016	652.391.297,00	0,00	57.366.813,00	595.024.484,00
2017	689.603.495,00	0,00	47.103.284,00	642.500.211,00
2018	809.952.515,00	0,00	53.314.680,00	756.637.835,00
2019	928.250.417,00	0,00	76.800.542,00	851.449.875,00
2020	1.397.432.700,00	0,00	174.951.461,00	1.222.481.239,00
2021	1.849.500.584,00	0,00	274.203.937,00	1.575.296.647,00
2022	4.083.844.609,00	0,00	1.247.016.975,00	2.836.827.634,00
2023				4.634.636.356,00
	17.929.545.907,00	**0,00**	**2.127.071.917,00**	**20.437.110.346,00**

Sumber : Neraca Kabupaten Purworejo Tahun Anggaran 2023.

5.3.1.a.10) Piutang Retribusi

Saldo Akun Piutang Retribusi per 31 Desember 2023 sebesar Rp15.636.013.840,50 apabila dibandingkan dengan saldo akun Piutang Retribusi per 31 Desember 2022 sebesar Rp10.432.299.026,50 atau mengalami kenaikan sebesar 49,88% yang terjadi kenaikan pada Piutang Retribusi Pelayanan Persampahan/ Kebersihan sebesar 104,82%, Piutang Retribusi Pemakaian Kekayaan Daerah sebesar 10,63%, Piutang Retribusi Pelayanan Pasar sebesar 52,18% Serta terjadi penurunan pada Piutang Retribusi Ijin Mendirikan Bangunan sebesar 4,24%, Piutang Pengendalian Menara Telekomunikasi sebesar 13,08%.

Rincian Data Piutang Retribusi yang berada pada SKPD sebagai berikut.

Tabel 5.187 Rincian Mutasi Piutang Pendapatan Retribusi per SKPD
Per 31 Desember 2023 dan per 31 Desember 2022

No	Uraian	Saldo Piutang 2023 (Rp)	Saldo Piutang 2022 (Rp)	Bertambah (Berkurang) (Rp)	%
1	Dinas Pekerjaan Umum dan Penataan Ruang (IMB)	93.584.862,00	97.727.000,00	(4.142.138,00)	(4,24%)
2	Dinas Lingkungan Hidup dan Perikanan (Retribusi Pelayanan Persampahan/Kebersihan)	516.495.200,00	22.280.500,00	494.214.700,00	2218,15%
3	Dinas Perumahan Rakyat, Kawasan Permukiman dan Pertanahan (Piutang Retribusi Pemakaian Kekayaan Daerah)	61.900.000,00	55.950.000,00	5.950.000,00	10,63%
4	Dinas Komunikasi, Informatika, Statistik dan Persandian (Pengendalian Menara Telekomunikasi)	204.722.100,00	235.521.000,00	(30.798.900,00)	(13,08%)
5	Dinas Koperasi, Usaha Kecil, Menengah da Perdagangan (Retribusi Pelayanan Pasar)	14.721.912.978,50	9.983.421.826,50	4.738.491.152,00	47,46%
6	Dinas Penanaman Modal dan Perizinan Terpadu Satu Pintu (HO)	37.398.700,00	37.398.700,00	0,00	0,00%
Jumlah Piutang Retribusi		***15.636.013.840,50***	***10.432.299.026,50***	***5.203.714.814,00***	***49,88%***

Sumber : Neraca Kabupaten Purworejo Tahun Anggaran 2023.

Piutang Retribusi IMB per 31 Desember 2023 sebesar Rp93.584.862,00 oleh Dinas Pekerjaan Umum dan Penataan Ruang dan per 31 Desember 2022 sebesar Rp97.727.000,00. Terdapat penurunan piutang Retribusi IMB sebesar 4,24% atau Rp4.142.138,00,00. Rincian piutang retribusi IMB per wajib retribusi dapat dilihat pada lampiran 5.68.

Piutang Retribusi Pelayanan Persampahan/Kebersihan pada Dinas Lingkungan Hidup dan Perikanan dan Dinas KUKMP per 31 Desember 2022 sebesar Rp22.280.500,00. Saldo per 31 Desember 2023 sebesar Rp516.495.200,00. Sehingga terdapat kenaikan piutang sebesar 2218,15% atau Rp494.214.700,00. Rincian piutang retribusi Pelayanan Persampahan/Kebersihan dapat dilihat pada lampiran 5.69.

Piutang Retribusi Pemakaian Kekayaan Daerah pada Dinas Perumahan Rakyat, Kawasan Permukiman dan Pertanahan per 31 Desember 2023 sebesar Rp61.900.000,00. Sedangkan pada tahun 2022 sebesar Rp55.950.000,00. Sehingga terdapat kenaikan piutang sebesar 10,63% atau Rp5.950.000,00. Rincian piutang retribusi Pemakaian Kekayaan Daerah per wajib retribusi dapat dilihat pada lampiran 5.70.

Piutang Retribusi Pengendalian Menara Telekomunikasi pada Dinas Komunikasi, Informatika, Statistik dan Persandian per 31 Desember 2023 sebesar Rp204.722.100,00. Sedangkan pada tahun 2022 saldo piutang retribusi Pengendalian Menara Telekomunikasi pada Dinas Komunikasi dan Informatika sebesar

Rp235.521.000,00. Terdapat penurunan piutang 13,08%. Rincian piutang retribusi Menara telekomunikasi per wajib retribusi dapat dilihat pada lampiran 5.71.

Piutang Retribusi Pelayanan Pasar pada Dinas Koperasi, Usaha Kecil Menengah dan Perdagangan per 31 Desember 2023 sebesar Rp14.721.912.978,50. Saldo per 31 Desember 2022 sebesar Rp9.983.421.826,50. Piutang Retribusi Pelayanan Pasar terdapat kenaikan sebesar 47,46% rincian piutang retribusi pelayanan pasar dapat dilihat pada lampiran 5.72.

Piutang Pendapatan Retribusi Izin Gangguan (HO) pada Dinas Penanaman Modal dan Perizinan Terpadu Satu Pintu per 31 Desember 2022 sebesar Rp37.398.700,00. Per 31 Desember 2023 sebesar Rp37.398.700,00. Piutang Retribusi Izin Gangguan (HO) tidak ada pengurangan maupun kenaikan piutang. Rincian piutang retribusi Izin Gangguan (HO) per wajib retribusi dapat dilihat pada lampiran 5.73.

5.3.1.a.11) Piutang Pendapatan Hasil Pengelolaan Kekayaan Daerah yang Dipisahkan

Piutang Pendapatan Hasil Pengelolaan Kekayaan Daerah yang dipisahkan per 31 Desember 2023 sebesar Rp184.197.701,64 merupakan kekurangan setoran pembagian laba BUMD Perusahaan daerah Aneka Usaha (PDAU) bagian laba tahun 2018 yang seharusnya disetor pada tahun 2019 berdasarkan SK Bupati Purworejo nomor 160.18/395/2019 tanggal 22 Juli 2019 tentang Pengesahan Laporan Keuangan Perusahaan Daerah Aneka Usaha Kabupaten Purworejo Tahun 2018.

5.3.1.a.12) *Piutang Lain-Lain PAD Yang Sah*

Piutang Lain-Lain PAD Yang Sah per 31 Desember 2023 sebesar Rp28.443.826.157,79 sedangkan TA 2022 sebesar Rp15.246.457.873,14 terdiri dari:

Tabel 5.188 Rincian Piutang Lain_lain PAD Yang Sah per 31 Desember 2023 dan per 31 Desember 2022

No.	Uraian	2023 (Rp)	2022 (Rp)	Bertambah (Berkurang) (Rp)	%
1	Piutang Hasil Sewa BMD	100.500,00	0,00	100.500,00	0,00%
2	Piutang Jasa Giro (PPKD)	2.508.873,00	0,00	2.508.873,00	0,00%
3	Piutang Pendapatan Bunga atas Penempatan Uang Pemerintah Daerah	47.945.205,00	0,00	47.945.205,00	0,00%
4	Piutang Tuntutan Ganti Kerugian Daerah Terhadap Pegawai Negeri Bukan Bendahara atau Pejabat lain	778.408,00	778.408,00	0,00	0,00%

No.	Uraian	2023 (Rp)	2022 (Rp)	Bertambah (Berkurang) (Rp)	%
5	Piutang Penerimaan Komisi, Potongan dan Bentuk Lain	11.525.000,00	9.667.500,00	1.857.500,00	19,21%
6	Piutang Pendapatan Denda atas Keterlambatan Pelaksanaan Pekerjaan	17.110.066,00	0,00	17.110.066,00	0,00%
7	Piutang Denda Pajak	4.760.378.564,04	3.884.979.443,14	875.399.120,90	22,53%
8	Piutang Denda Retribusi	36.083.566,10	6.188.040,00	29.895.526,10	483,12%
9	Piutang Pendapatan BLUD	21.414.024.377,00	11.327.745.282,00	10.086.279.095,00	89,04%
10	Piutang Pendapatan Hasil Pengelolaan Dana Bergulir	2.153.335.315,00	0,00	2.153.335.315,00	0,00%
11	Piutang Remunerasi Dana Bagi Hasil *Trasury Deposit Facility* (TDF)	36.283,65	0,00	36.283,65	0,00%
12	Piutang Lain-Lain PAD yang Sah Lainnya (Sewa Tanah Ex Bengkok)	0	17.099.200,00	(17.099.200,00)	(100,00%)
JUMLAH		**28.443.826.157,79**	**15.246.457.873,14**	**13.214.467.484,65**	**86,67%**

Sumber : Neraca Kabupaten Purworejo Tahun Anggaran 2023.

(1) Piutang Hasil Sewa Barang Milik Daerah

Piutang Hasil Sewa BMD yang berasal dari piutang sewa eks tanah bengkok sebesar Rp100.500,00 pada Kec Purworejo. Saldo Akun ini per 31 Desember 2023 dan 2022 masing-masing sebesar Rp100.500,00 dan Rp17.099.500,00.

Tabel 5.189 Rincian Piutang sewa ex tanah bengkok per 31 Desember 2023

NAMA PENYEWA	NOMOR	Nilai perjanjian	AWAL	AKHIR	Jumlah Bayar	Piutang
Yuliati	814/003.j/2023	1.349.000,00	01/01/2023	31/12/2023	1.249.000,00	100.000,00
Slamet Riyadi	583,1/150/2023	1.409.500,00	30/01/2023	31/12/2023	1.409.000,00	500,00
JUMLAH						**100.500,00**

Sumber : Neraca Kabupaten Purworejo Tahun Anggaran 2023.

(2)* Piutang *Jasa Giro

Piutang Pendapatan Jasa giro merupakan pendapatan jasa giro dari rekening KPU yang seharusnya tidak dipotong pajak, namun jumlah yang disetor telah dipotong pajak oleh Bank sebesar Rp2.508.873,00.

(3)* Piutang *Pendapatan Bunga atas Penempatan Uang Pemerintah Daerah

Piutang Pendapatan Bunga atas Penempatan Uang Pemerintah Daerah sebesar Rp47.945.205,00 merupakan kurang bayar bunga deposito nomor A346489 dan A346660 sesuai dengan surat Bank Jateng nomor 0290/PLY.02/020/2024 tanggal 27 Februari 2024 tentang pembayaran kekurangan bunga deposito.

(4) Piutang Kerugian Daerah

Saldo Piutang dari Kerugian Daerah berupa Tagihan Tuntutan Ganti Kerugian Daerah (TGR) per 31 Desember 2023, dicatat di Pejabat Pengelola Keuangan Daerah sebesar Rp778.408,00 tidak terjadi penurunan ataupun kenaikan saldo Piutang Kerugian Daerah dari saldo TA 2022 sebesar Rp778.408,00.

Selama tahun 2023, Majelis TP TGR, dibantu oleh Sekretariat Majelis telah berupaya untuk melakukan penagihan kepada Penanggungjawab/pelaku kerugian daerah, namun tidak ada hasil, dikarenakan Penanggungjawab kerugian tidak dapat dilacak alamat tempat tinggalnya, demikian pula terhadap ahli warisnya, belum dapat dihadirkan pada saat sidang Majelis TP TGR. Namun demikian Majelis tetap terus berupaya melakukan penagihan piutang dari kerugian daerah.

Kerugian Daerah yang dicatat sebagai Piutang Daerah, adalah Kerugian Daerah yang sudah ada Penetapannya. Untuk Kerugian Daerah yang belum ada penetapannya dalam bentuk Ketetapan Pembebanan maupun dalam bentuk Surat Keterangan Tanggung Jawab Mutlak (SKTJM), masih dicatat dalam Daftar Kerugian Daerah yang masih dalam proses atau masih bersifat informasi, yang hanya diungkap dalam Catatan Atas Laporan Keuangan saja.

Adapun Saldo Piutang dari Kerugian Daerah per 31 Desember 2023 sebesar Rp778.408,00 dengan perincian berdasarkan Pelaku Kerugian, adalah sebagai berikut:

Tabel 5.190 Rincian Piutang Kerugian Daerah T.A. 2023

No.	Pelaku Kerugian Daerah (Rp)	Jumlah temuan	Nilai kerugian (Rp)	Setoran (Rp)	Sisa temuan	Sisa Kerugian (Rp)
1	KD oleh Bendahara	0	0,00	0,00	0	0,00
2	KD oleh PNS Non Bendahara	224	1.824.283.621,79	1.823.505.213,79	1	778.408,00
3	KD oleh Pihak Ketiga	0	0,00	0,00	0	0,00
4	KD oleh Pengelola BUMD	0	0,00	0,00	0	0,00
5	KD oleh Lembaga Lain	0	0,00	0,00	0	0,00
	Jumlah Piutang Kerugian Daerah	***224***	***1.824.283.621,79***	***1.823.505.213,79***	***1***	***778.408,00***

Sumber : Neraca Kabupaten Purworejo Tahun Anggaran 2023.

Saldo Kerugian Daerah yang sudah ada penetapan sebesar Rp778.408,00 merupakan kasus kerugian yang penetapan SKTJM baru diterbitkan per 31 Desember 2014, sehingga baru dicatat di data kerugian daerah Kabupaten Purworejo pada semester pertama tahun 2015. Adapun rincian Kerugian Daerah yang masih ada sisa kerugian per 31 Desember 2022 dapat dilihat pada lampiran 5.74.

Angka Kerugian Daerah yang masih dalam proses penetapan dan masih bersifat informasi sebesar Rp15.216.487.271,98 dengan perincian sebagai berikut.

Tabel 5.191 Rincian Piutang Kerugian Daerah yang Masih Bersifat Informasi T.A. 2023

No	Pelaku Kerugian/ Penanggung Jawab	Jumlah Temuan	Nilai Kerugian (Rp)	Penyelesaian/ Setoran (Rp)	Sisa Temuan yg belum Ditindak lanjuti	Sisa Kerugian/ Saldo (Rp)
1	***Kerugian Daerah Yang masih dalam Proses penetapan***					
A	KD oleh Bendahara	0	0,00	0,00	0	0,00
B	KD oleh PNS Non Bendahara/pejabat lain	7	18.895.139,00	18.895.139,00	0	0,00
C	KD oleh Pihak Ketiga	7	455.251.300,00	32.251.300,00	4	423.000.000,00
D	KD oleh Pengelola BUMD	0	0,00	0,00	0	0,00
E	KD oleh Lembaga Lain	0	0,00	0,00	0	0,00
	Jumlah	***14***	***474.146.439,00***	***51.146.439,00***	***4***	***423.000.000,00***
2	***Kerugian yang msh Bersifat Informasi dari hasil Pemeriksaan BPK dan APIP***					
	BPK	33	27.133.320.774,70	12.439.833.502,72	19	14.693.487.271,98
	APIP	1	100.000.000,00	0,00	1	100.000.000,00
	Jumlah	***34***	***27.233.320.774,70***	***12.439.833.502,72***	***20***	***14.793.487.271,98***
Jumlah Tuntutan Kerugian Daerah (1+2)		***48***	***27.707.467.213,70***	***12.490.979.941,72***	***24***	***15.216.487.271,98***

Sumber : Laporan Hasil Pemantauan Kerugian Daerah Semester II Tahun Anggaran 2021.

Untuk Sisa/saldo nilai kerugian daerah yang masih dalam proses penetapan maupun yang masih bersifat informasi per 31 Desember 2021 sampai dengan 31 Desember 2023, tidak mengalami perkembangan yang signifikan, hal ini dikarenakan pelaku kerugian sudah menjalani sanksi pidana dan yang bersangkutan beranggapan tanggungjawab terhadap kerugian daerah sudah gugur, dengan telah dijalaninya sanksi hukum, Meskipun Majelis sudah memberikan pemahaman bahwa sesuai dengan Peraturan Perundang-undangan yang berlaku, sanksi pidana tidak menghapus angka kerugian daerah. Demikian pula kepada ahli waris, yang kerabatnya tercatat sebagai Penanggungjawab kerugian daerah juga telah diinformasikan, namun upaya yang telah dilaksanakan oleh Majelis selama tahun 2021 belum ada hasilnya.

(5) Piutang Penerimaan Komisi, Potongan dan Bentuk Lain

Saldo Piutang Penerimaan Komisi, Potongan dan Bentuk Lain per 31 Desember 2023 sebesar Rp11.525.000,00 dan per 31 Desember 2022 sebesar Rp9.667.500,00, mengalami penurunan sebesar Rp1.857.500,00 atau 19,21%. Merupakan Piutang Pendapatan komisi, potongan dan bentuk lain yaitu piutang air penyewa Rusunawa yang dikelola oleh Dinas Perumahan Rakyat, Kawasan Permukiman dan Pertanahan.

Rincian piutang Penerimaan Komisi, Potongan dan Bentuk Lain dapat dilihat pada lampiran 5.75.

(6) Piutang Pendapatan Denda atas Keterlambatan Pelaksanaan Pekerjaan

Piutang Pendapatan Denda atas Keterlambatan Pelaksanaan Pekerjaan yang berasal dari pekerjaan landskape mini zoo sebesar Rp17.110.066 dengan rincian keterlambatan pelaksanaan pekerjaan selama 2 hari Rp8.555.033, yang dikelola Dinas Pemuda Olahraga dan Pariwisata.

(7) Piutang Denda Pajak

Saldo Piutang Denda Pajak daerah per 31 Desember 2023 sebesar Rp4.760.378.564,14 dan per 31 Desember 2022 sebesar Rp3.884.979.443,14 berada di Badan Pengelolaan Keuangan Pendapatan dan Aset Daerah Kabupaten Purworejo.

Saldo Piutang Denda Pajak daerah per 31 Desember 2023 sebesar Rp4.760.378.564,14 terdiri dari:

Tabel 5.192 Saldo Piutang Denda Pajak Daerah per 31 Desember 2023 dan 2022

No	Uraian	Tahun 2023 (Rp)	Tahun 2022 (Rp)	Bertambah (Berkurang) (Rp)
1	Piutang Denda Pajak PBB	4.700.949.560,04	3.880.690.114,14	820.259.445,90
2	Piutang Denda Pajak Reklame	3.361.687,00	746.076,00	2.615.611,00
3	Piutang Denda Pajak Air Tanah	0	4.882,00	(4.882,00)
4	Piutang Denda Pajak Restoran	13.898.716,10	3.538.371,00	10.360.345,10
5	Piutang Denda Pajak Hotel	42.168.601,00	0,00	42.168.601,00
	Jumlah	**4.760.378.564,14**	**3.884.979.443,14**	**875.399.121,00**

Sumber : Neraca Kabupaten Purworejo Tahun Anggaran 2023

Adapun rincian mutasi piutang denda pajak adalah sebagai berikut :

Tabel 5.193 Rincian Saldo Piutang Denda Pajak Daerah

per 31 Desember 2023 dan 2022

Piutang Pajak Daerah	Saldo Piutang Pajak TH 2022 (Rp)	Realisasi Denda Pajak Daerah (Rp)	Penyesuian Denda (Rp)	Saldo Piutang Pajak TH 2023 (Rp)
PBB	**3.880.690.114,00**	**301.707.063,00**	**1.121.966.508,00**	**4.700.949.559,00**
2004	0	0,00	0,00	0
2005	0	503.161,00	503.161,00	0
2006	0	598.960,00	598.960,00	0
2007	0	1.112.482,00	1.112.482,00	0
2008	0	798.428,00	798.428,00	0
2009	0	1.504.517,00	1.504.517,00	0
2010	0	1.943.049,00	1.943.049,00	0
2011	0	2.426.478,00	2.426.478,00	0
2012	0	2.502.324,00	2.502.324,00	0
2013	329.810.720,00	6.418.123,00	(17.892.763)	305.499.834,00
2014	320.598.750,00	5.644.606,00	(17.795.530)	297.158.614,00
2015	281.137.188,00	4.612.124,00	(16.187.764)	260.337.300,00
2016	313.147.823,00	5.837.525,00	(21.698.546)	285.611.752,00
2017	331.009.678,00	7.003.272,00	(15.606.305)	308.400.101,00
2018	388.777.207,00	6.896.000,00	(18.695.046)	363.186.161,00
2019	445.560.200,00	11.777.669,00	(25.086.591)	408.695.940,00
2020	670.767.696,00	21.352.155,00	(62.624.546)	586.790.995,00
2021	554.850.175,00	36.228.555,00	237.520.771	756.142.391,00
2022	245.030.677,00	99.804.463,00	705.822.076	851.048.290,00
2023		84.743.172,00	362.821.353	278.078.181,00
REKLAME	**746.076,00**	**2.735.611,00**	**5.351.222,00**	**3.361.687,00**
2013	0,00	0,00	0,00	0,00
2014	0,00	0,00	0,00	0,00
2015	0,00	0,00	0,00	0,00
2016	0,00	0,00	0,00	0,00
2017	0,00	0,00	0,00	0,00
2018	0,00	0,00	0,00	0,00
2019	0,00	0,00	0,00	0,00
2020	0,00	0,00	0,00	0,00
2021	0,00	0,00	0,00	0,00
2022	746.076,00	709.537,00	2.198.856,00	2.235.395,00
2023	0	2.026.074,00	3.152.366,00	1.126.292,00

Piutang Pajak Daerah	Saldo Piutang Pajak TH 2022 (Rp)	Realisasi Denda Pajak Daerah (Rp)	Penyesuian Denda (Rp)	Saldo Piutang Pajak TH 2023 (Rp)
PAT	**4.882,00**	**1.092.113,00**	**1.087.231,00**	**0,00**
2013	0,00	0,00	0,00	0,00
2015	0,00	0,00	0,00	0,00
2017	0,00	0,00	0,00	0,00
2018	0,00	0,00	0,00	0,00
2019	0,00	0,00	0,00	0,00
2020	0,00	0,00	0,00	0,00
2021	0,00	0,00	0,00	0,00
2022	4.882,00	7.629,00	2.747,00	0,00
2023	0,00	1.084.484,00	1.084.484,00	0,00
RESTORAN	**3.538.371,00**	**1.082.671,00**	**11.443.016,00**	**13.898.716,00**
2022	3.538.371,00	1.082.671,00	11.443.016,00	**13.898.716,00**
2023	0,00	0,00	0,00	0,00
HOTEL	**0,00**	**0,00**	**42.168.601,00**	**42.168.601,00**
2022	0,00	0,00	0,00	0,00
2023	42.168.601,00	0,00	42.168.601,00	42.168.601,00
Jumlah	**3.884.979.443,00**	**306.617.458,00**	**1.182.016.578,00**	**4.760.378.563,00**

Sumber : Neraca Kabupaten Purworejo Tahun Anggaran 2023.

Adapun Rincian piutang denda pajak reklame sebagaimana terlampir dalam lampiran 5.76.

(8) Piutang Denda Retribusi

Saldo piutang pendapatan denda retribusi per 31 Desember 2023 sebesar Rp36.083.566,00 pada tahun 2022 sebesar Rp6.188.040,00. Piutang pendapatan denda retribusi terdiri dari:

a. Piutang Pendapatan Denda Retribusi Menara sebesar Rp18.986.616,00.
b. Piutang Denda Retribusi Pemakaian Kekayaan Daerah (Dinperkimtan) sebesar Rp5.995.000,00
c. Piutang Pendapatan Denda Retribusi Persampahan DLHP sebesar Rp11.101.950,00.

Rincian piutang denda retribusi pemakaian kekayaan daerah dapat dilihat pada lampiran 5.77.

(9) Piutang Pendapatan BLUD

Piutang Pendapatan BLUD merupakan piutang yang ada di BLUD Puskesmas, Rumah Sakit Umum Daerah Kelas C RAA. Tjokronegoro dan Rumah Sakit Umum Daerah dr. Tjitrowardojo Kabupaten Purworejo per 31 Desember 2023 sebesar Rp21.414.024.377,00. Terdiri dari Piutang BLUD Puskesmas sebesar Rp1.005.533.835,00, RSUD Kelas C RAA. Tjokronegoro sebesar Rp3.932.343.960,00 dan RSUD dr. Tjitrowardojo sebesar Rp16.476.146.582,00. Jumlah tersebut mengalami kenaikan sebesar Rp3.075.112.800,00 atau 35,97% dari tahun 2022 sebesar Rp11.327.745.282,00.

Rincian Piutang BLUD per 31 Desember 2023 dapat dijelaskan sebagai berikut :

a. Piutang BLUD – Puskesmas

Piutang BLUD Puskesmas per 31 Desember 2023 sebesar Rp1.005.533.835,00 merupakan piutang BPJS yang dicatat pada masing masing unit dengan rincian sebagai berikut :

Tabel 5.194 Rincian Piutang BLUD Puskesmas per 31 Desember 2023 dan per 31 Desember 2022

NO	Sub Unit	Tahun 2023 (Rp)	Tahun 2022 (Rp)	Bertambah (Berkurang) (Rp)	%
1	Puskesmas Grabag	36.135.002	0,00	36.135.002,00	0,00%
2	Puskesmas Ngombol	79.748.600,00	26.674.400,00	53.074.200,00	198,97%
3	Puskesmas Bragolan	61.089.738,00	59.787.729,00	1.302.009,00	2,18%
4	Puskesmas Bubutan	39.097.975,00	8.861.849,00	30.236.126,00	341,19%
5	Puskesmas Bagelen	9.625.000,00	0,00	9.625.000,00	0,00%
6	Puskesmas Dadirejo	50.611.000,00	13.792.740,00	36.818.260,00	266,94%
7	Puskesmas Kaligesing	25.823.500,00	0,00	25.823.500,00	0,00%
8	Puskesmas Cangkrep	9.285.000,00	14.683.165,00	(5.398.165,00)	(36,76%)
9	Puskesmas Purworejo	1.716.000,00	0,00	1.716.000,00	0,00%
10	Puskesmas Mranti	11.750.000,00	1.280.000,00	10.470.000,00	817,97%
11	Puskesmas Bayan	28.190.000,00	4.555.000,00	23.635.000,00	518,88%
12	Puskesmas Banyuurip	8.028.500	0,00	8.028.500,00	0,00%
13	Puskesmas Seborokrapyak	10.640.000,00	0,00	10.640.000,00	0,00%
14	Puskesmas Semawungdaleman	16.498.550,00	0,00	16.498.550,00	0,00%
15	Puskesmas Kutoarjo	28.190.000,00	0,00	28.190.000,00	0,00%
16	Puskesmas Wirun	14.957.000,00	0,00	14.957.000,00	0,00%
17	Puskesmas Butuh	33.171.900,00	10.492.010,00	22.679.890,00	216,16%

NO	Sub Unit	Tahun 2023 (Rp)	Tahun 2022 (Rp)	Bertambah (Berkurang) (Rp)	%
18	Puskesmas Sruwohrejo	16.729.400,00	1.490.000,00	15.239.400,00	1022,78%
19	Puskesmas Pituruh	53.419.082,00	33.887.000,00	19.532.082,00	57,64%
20	Puskesmas Karanggetas	33.176.668,00	0,00	33.176.668,00	0,00%
21	Puskesmas Kemiri	61.715.300,00	29.645.200,00	32.070.100,00	108,18%
22	Puskesmas Winong	17.146.600,00	4.695.500,00	12.451.100,00	265,17%
23	Puskesmas Bruno	88.581.450,00	68.376.662,00	20.204.788,00	29,55%
24	Puskesmas Gebang	45.930.370,00	0,00	45.930.370,00	0,00%
25	Puskesmas Loano	46.731.500,00	43.641.643,00	3.089.857,00	7,08%
26	Puskesmas Banyuasin	111.735.000,00	34.724.000,00	77.011.000,00	221,78%
27	Puskesmas Bener	65.810.700,00	23.678.000,00	42.132.700,00	177,94%
JUMLAH		***1.005.533.835,00***	***380.264.898,00***	***625.268.937,00***	164,43%

Sumber : Neraca Kabupaten Purworejo Tahun Anggaran 2023.

Saldo Piutang BLUD Puskesmas per 31 Desember 2023 sebesar Rp1.005.533.835,00, sedangkan saldo per 31 Desember 2022 sebesar Rp380.264.898,00 atau mengalami kenaikan sebesar Rp625.268.937,00 atau 164,43%.

b. *Piutang BLUD – RSUD Kelas C* RAA Tjokronegoro

Piutang BLUD RSUD Kelas C RAA Tjokronegoro per 31 Desember 2023 per 31 Desember 2023 sebesar Rp3.932.343.960,00 sedangkan piutang per 31 Desember 2022 sebesar Rp359.047.190,00 atau mengalami kenaikan sebesar Rp1.160.026.663,00 atau 323,08%.

Rincian piutang sebesar Rp3.932.343.960,00 tersebut terdiri atas :

1.	RS Palang Biru	Rp2.060.500,00
2.	RS Islam Purworejo	Rp12.480.000,00
3.	RS Purwa Husada	Rp21.334.478,00
4.	TCM	Rp0,00
5.	Parkir	Rp1.495.550,00
6.	Jasa Raharja	Rp42.082.519,00
7.	BPJS	Rp3.782.372.835,00
8.	BPJS Ketenagakerjaan	Rp26.357.760,00
9.	Piutang Pasien	Rp23.465.818,00
10.	Global Fund	Rp20.694.500,00
TOTAL		**Rp3.932.343.960,00**

c. Piutang BLUD – RSUD dr. Tjitrowardojo

Piutang BLUD RSUD Kelas B dr. Tjitrowardojo per 31 Desember 2023 sebesa Rp16.476.146.582,00 sedangkan piutang per 31 Desember 2022 sebesar Rp10.588.433.194,00 atau mengalami kenaikan sebesar Rp3.812.548.785,00 atau 36,01%.

Rincian piutang sebesar Rp16.476.146.582,00 tersebut terdiri atas dapat dilihat pada table berikut ini :

Tabel 5.195 Rincian Piutang BLUD RSUD dr. Tjitrowardojo per 31 Desember 2023 dan per 31 Desember 2022

No	Uraian	Tahun 2023 (Rp)	Tahun 2022 (Rp)	Bertambah (Berkurang) (Rp)	%
1	Piutang Pasien Umum	1.592.745.730	1.551.237.745,00	41.507.985,00	2,68%
2	Piutang BPJS RI dan RJ	14.346.929.245	6.615.309.535,00	5.766.546.761,00	116,87%
3	Piutang Pelkes Pasien Covid- 19	99.437.000,00	2.062.937.100,00	(1.963.500.100,00)	(95,18%)
4	Pihak Ketiga				
	a. RS Amanah Umat	739.500,00	20.815.700,00	(20.076.200,00)	(96,45%)
	b. RS Aisiyah	43.070.600	35.377.700,00	7.692.900,00	21,75%
	c. RS Palang Biru	6.821.300,00	9.447.900,00	(2.626.600,00)	(27,80%)
	d. RS Panti Waluyo	11.100.100,00	32.599.400,00	(21.499.300,00)	(65,95%)
	e. RS Purwa Husada	23.787.905,00	81.610.691,00	(57.822.786,00)	(70,85%)
	f. RS Budi Sehat	1.134.800,00	20.744.600,00	(919.609.800,00)	(94,53%)
	g. PT Taspen	23.893.600,00	43.256.663,00	(19.363.063,00)	(44,76%)
	h. Yakes Telkom	8.983.488,00	2.627.600,00	6.355.888,00	241,89%
	i. BPJS Ketenagakerjaan	29.920.068,00	9.869.887,00	20.050.181,00	203,14%
	j. Jasa Raharja	57.634.548,00	21.000.000,00	36.634.548,00	174,45%
	k. PT. Brantas Abhipraya	989.000,00	3.192.900,00	(2.203.900,00)	(69,03%)
	l. PT. Lumintu	101.645.664,00	70.272.560,00	31.373.104,00	44,64%
	m. Inhealth	9.657.380,00	0,00	9.657.380,00	0,00%
	n. RSUD RAA TJOKRONEGORO	2.925.000,00	0,00	2.925.000,00	0,00%
5	Piutang Gedung Kas BPD	0	7.377.049,00	(7.377.049,00)	(100,00%)
6	Sewa ATM BPD	0	756.164,00	(756.164,00)	(100,00%)
7	Sewa Rumah Dinas	4.640.000	0,00	4.640.000,00	0,00%
8	Global Fund	110.091.654	0,00	0,00	0,00%
	Jumlah	***16.476.146.582,00***	***10.588.433.194,00***	***3.812.548.785,00***	**36,01%**

Sumber : Neraca Kabupaten Purworejo Tahun Anggaran 2023.

(10) Piutang pendapatan Hasil Pengelolaan dana Bergulir

Piutang Pendapatan Hasil Pengelolaan Dana Bergulir sebesar Rp2.153.335.315,00 merupakan reklasifikasi Piutang Lainnya yang berasal dari Ex Dana Bergulir dengan perbandingan saldo per 31 Desember 2022 sebesar Rp2.258.063.675,00 atau terdapat penurunan sebesar Rp104.728.360,00 atau 4,64%. Penurunan ini disebabkan karena adanya angsuran atas piutang eks Dana Bergulir pada TA 2023 sebesar Rp104.728.60,00.

Piutang ini merupakan reklasifikasi dari piutang lainnya yang berasal dari Ex Dana bergulir yang sudah tidak digulirkan lagi.

Tabel 5.196 Saldo Piutang Pendapatan Hasil Pengelolaan Dana Bergulir per 31 Desember 2023 dan 2022

Piutang Lainnya	2023 (Rp)	2022 (Rp)	Bertambah (Berkurang) (Rp)	%
Piutang Lainnya ex dana bergulir	2.153.335.315,00	2.258.063.675,00	(104.728.360)	(4,64%)
Jumlah Piutang Lainnya	**2.153.335.315,00**	***2.258.063.675,00***	***(104.728.360)***	***(4,64%)***

Sumber : Neraca Kabupaten Purworejo Tahun Anggaran 2023.

Rincian Piutang Lain-lain dari Ex Dana Bergulir per 31 Desember 2023 dan per 31 Desember 2022 sebagai berikut:

Tabel 5.197 Rincian Mutasi Piutang Lainnya Ex Dana Bergulir T.A. 2023

No	Uraian	Saldo per 31/12/2022 (Rp)	Angsuran 2022 (Rp)	Saldo per 31/12/2023 (Rp)
1	**Bidang Koperasi dan UKM**	**37.460.000,00**	**0,00**	**37.460.000,00**
	(Ex Dana Bergulir untuk Koperasi dan UKM 2006)	37.460.000,00	0,00	37.460.000,00
2	**Bidang Pertanian**	**1.039.477.000,00**	**0,00**	**1.039.477.000,00**
	Ex Dana Bergulir untuk Peningkatan Pendapatan Petani Kecil	0,00	0,00	0,00
	Ex Dana Bergulir untuk PengembanganHand Tractor dari DAK 2006	485.685.000,00	0,00	485.685.000,00
	Ex Dana Bergulir untuk PengembanganHand Tractor dari DAK 2007	426.942.000,00	0,00	426.942.000,00
	Ex Dana Bergulir Sapi	34.000.000,00	0,00	35.000.000,00
	Ex Dana Bergulir untuk PUMK (Domba & Kambing)	66.350.000,00	0,00	66.350.000,00
	Ex Dana Bergulir untuk Pinjaman Ternak Sapi	26.500.000,00	0,00	26.500.000,00
3	**Ex Dana Bergulir P2KSM**	**1.181.126.675,00**	**104.728.360,00**	**1.076.398.315,00**
Jumlah Piutang Lain-lain Ex Dana Bergulir		**2.258.063.675,00**	**104.728.360,00**	**2.153.335.315,00**

Sumber : Neraca Kabupaten Purworejo Tahun Anggaran 2023.

Penjelasan dari masing-masing piutang lainnya Ex Dana Bergulir adalah sebagai berikut:

(a) Bidang Koperasi dan UKM, Ex Dana Bergulir Untuk Koperasi dan UKM 2006

Sisa pokok ex dana bergulir untuk koperasi dan UKM per 31 Desember 2022 sebesar Rp37.460.000,00. Pada Tahun Anggaran 2023 tidak terdapat pengembalian sisa pokok ex dana bergulir Koperasi dan UKM, sehingga sisa pokok ex dana bergulir Koperasi dan UKM per 31 desember 2023 menjadi sebesar Rp37.460.000,00.

Tabel 5.198 Saldo Piutang Ex Dana Bergulir Bidang Koperasi per 31 Desember 2023

No	Nama Koperasi	Saldo per 31/12/2022 (Rp)	Angsuran 2023 (Rp)	Saldo per 31/12/2023 (Rp)
1	Koperasi Arga Putra,Purworejo	0	0	0
2	KUD Banyuurip	13.215.000,00	0	13.215.000,00
3	KSU Budi Makmur,Kutoarjo	24.245.000,00	0	24.245.000,00
Jumlah Piutang Ex Dana Bergulir Bidang Koperasi		***37.460.000,00***	***0***	***37.460.000,00***

Sumber : Neraca Kabupaten Purworejo Tahun Anggaran 2023.

(b) Bidang Pertanian

Saldo Piutang Ex Dana Bergulir yang Bidang Pertanian per 31 Desember 2023 sebesar Rp1.039.477.000,00 dan per 31 Desember 2022 sebesar Rp1.039.477.000,00, terdiri dari:

Tabel 5.199 Rincian Mutasi Piutang Lainnya
Ex Dana Bergulir Bidang Pertanian per 31 Desember 2023

No	Piutang Ex Dana Bergulir	Saldo per 31/12/2023 (Rp)	Saldo per 31/12/2022 (Rp)	Bertambah (Berkurang) (Rp)	%
1	Ex Dana Bergulir Peningkatan Pendapatan Petani Kecil	0,00	0,00	0,00	0,00
2	Ex Dana Bergulir Untuk Pengembangan Hand Traktor dari DAK 2006	485.685.000,00	485.685.000,00	0,00	0,00
3	Ex Dana Bergulir Untuk Pengembangan Hand Traktor dari DAK 2007	426.942.000,00	426.942.000,00	0,00	0,00
4	Ex Dana Bergulir Sapi	34.000.000,00	34.000.000,00	0,00	0,00
5	Ex Dana Bergulir Untuk PUMK (Domba dan Kambing)	66.350.000,00	66.350.000,00	0,00	0,00
6	Ex Dana Bergulir Untuk Pinjaman Ternak Sapi	26.500.000,00	26.500.000,00	0,00	0,00
	Jumlah Piutang Ex Dana Bergulir Bidang Pertanian	***1.039.477.000,00***	***1.039.477.000,00***	***0,00***	0,00

Sumber : Neraca Kabupaten Purworejo Tahun Anggaran 2023.

(c) Ex Dana Bergulir Pengembangan Hand Traktor dari DAK 2006

Saldo piutang ex dana bergulir untuk Pengembangan Hand Traktor dari DAK tahun 2006 per 31 Desember 2022 sebesar Rp485.685.000,00 berada di 57 Kelompok Tani pada 13 Kecamatan. Piutang Ex Dana Bergulir Hand Traktor tersebut bersumber dari DAK tahun 2006 yang penyerahannya dilakukan berkisar antara tanggal 14 Oktober 2006 sampai Nopember 2006 dengan jangka waktu 5 (lima) tahun atau jatuh tempo maksimal bulan Nopember 2011. Selama tahun 2023 tidak terdapat angsuran pengembalian dana bergulir ini sehingga saldo per 31 Desember 2023 sebesar Rp485.685.000,00 dengan perincian sebagaimana lampiran 5.78.

(d) Ex Dana Bergulir Pengembangan Hand Traktor dari DAK 2007

Piutang Ex Dana Bergulir Pengembangan Hand Traktor per 31 Desember 2022 sebesar Rp426.942.000,00 berasal dari DAK tahun 2007 yang penyerahannya dilakukan berdasarkan Perjanjian yang disepakati antara tanggal 10 Desember 2007 sampai 5 Maret 2008 dengan jangka waktu 5 (lima) tahun atau jatuh tempo maksimal bulan Maret 2013 berada di 43 Kelompok Tani pada 14 (empat belas) kecamatan. Selama tahun 2023 tidak terdapat angsuran atas piutang ex dana bergulir dimaksud, sehingga saldo piutang per 31 Desember 2023 sebesar Rp426.942.000,00. Adapun rincian lebih lanjut Piutang Ex Dana Bergulir Pengembangan Hand Traktor dari DAK 2007 sebagaimana tercantum dalam lampiran 5.79.

(e) Ex Dana Bergulir Sapi

Saldo pokok ex dana bergulir sapi yang masih beredar di masyarakat sampai 31 Desember 2022 sebesar Rp34.000.000,00 dan selama tahun 2023 tidak terdapat setoran atas piutang ini sehingga saldo per 31 Desember 2023 sebesar Rp34.000.000,00 dengan rincian sebagai berikut:

Tabel 5.200 Rincian Mutasi Piutang Lainnya Ex Dana Bergulir Sapi T.A. 2023

No.	Nama Kelompok Tani	Sisa Pokok per 31/12/2022 (Rp)	Angsuran 2023 (Rp)	Sisa Pokok per 31/12/2023 (Rp)
1	Kelompok Tani Ternak Desa Roworejo Kecamatan Grabag	24.000.000,00	0,00	24.000.000,00
2	Kelompok Tani Ternak Desa Tambakrejo Kecamatan Purworejo	10.000.000,00	0,00	10.000.000,00
Jumlah Uang Yang Masih Beredar di Ex Dana Bergulir Sapi di Kelompok Tani		***34.000.000,00***	***0,00***	***34.000.000,00***

Sumber : Neraca Kabupaten Purworejo Tahun Anggaran 2023.

(f) Ex Dana Bergulir Kambing dan Domba

Saldo pokok ex dana bergulir kambing dan domba yang masih beredar di masyarakat sampai 31 Desember 2022 sebesar Rp66.350.000,00 dan selama tahun 2023 tidak terdapat setoran, sehingga saldo per 31 Desember 2023 masih sama dengan saldo 31 Desember 2022 dengan rincian berada di kelompok sebagai berikut:

Tabel 5.201 Rincian Mutasi Piutang Lainnya Ex Dana Bergulir Kambing dan Domba T.A. 2023

No.	Nama Kelompok Tani	Sisa Pokok per 31/12/2022 (Rp)	Angsuran 2023 (Rp)	Sisa Pokok per 31/12/2023 (Rp)
1	Desa Wonotulus Kecamatan Purworejo	8.400.000,00	0,00	8.400.000,00
2	Desa Maron Kecamatan Loano	14.750.000,00	0,00	14.750.000,00
3	Desa Krendetan Kecamatan Bagelen	43.200.000,00	0,00	43.200.000,00
Jumlah Uang Yang Masih Beredar dari ex Dana Bergulir Kambing dan Domba di Kelompok Tani		***66.350.000,00***	***0,00***	***66.350.000,00***

Sumber : Neraca Kabupaten Purworejo Tahun Anggaran 2023.

(g) Ex Dana Bergulir Pinjaman Ternak Sapi

Saldo ex dana bergulir untuk pinjaman ternak sapi per 31 Desember 2022 Rp26.500.000,00 berupa pinjaman sapi kereman yang berada di Desa Karangsari Kecamatan Bener dan selama tahun 2023 tidak ada penyetoran pokok, sehingga saldo per 31 Desember 2023 masih sebesar Rp26.500.000,00.

(h) Ex Dana Bergulir P2KSM

Dana Bergulir Program Pemberdayaan dan Kesejahteraan Sosial Masyarakat (P2KSM) yang dikelola oleh UKPDB P2KSM merupakan UPT di Dinas Pemberdayaan Masyarakat dan Desa. Mulai Tahun Anggaran 2018 Dana Bergulir Program P2KSM telah dihentikan dan dana yang

ada secara bertahap ditarik ke Kas Daerah sesuai tanggal jatuh tempo pinjaman. Dana bergulir yang semula dicatat sebagai Investasi Non Permanen dilakukan reklasifikasi menjadi Piutang Lainnya. Nilai Investasi Non Permanen sebesar Rp13.000.000.000,00. Sampai dengan tanggal 31 Desember 2022 telah diterima cicilan pokok eks Dana Bergulir sebesar Rp611.869.323,00 dan pada TA 2023 jumlah cicilan pokok yang diterima sebesar Rp104.728.360,00 sehingga sisa angsuran pokok ex Dana Bergulir P2KSM yang masih harus ditagih per 31 Desember 2023 sebesar Rp1.076.398.315,00. Piutang ex Dana Bergulir P2KSM ini sudah jatuh tempo sampai dengan bulan Desember 2020.

Tabel 5.202 Piutang Ex Dana Bergulir P2KSM per 31 Desember 2023

(dalam Rupiah)

No	Kecamatan	Jumlah Nasabah	Saldo 31/12/2022 (Rp)	Nasabah Lunas	Angsuran 2023 (Rp)	Jumlah Nasabah	Saldo 31/12/2023 (Rp.)
1	Purworejo	32	50.828.873,00	9	0,00	23	50.828.873,00
2	Kaligesing	30	60.096.355,00	8	3.900.000,00	22	56.196.355,00
3	Loano	45	103.490.442,00	11	5.412.600,00	34	98.077.842,00
4	Bener	39	151.331.510,00	10	13.183.182,00	29	138.148.328,00
5	Purwodadi	41	192.616.312,00	5	8.725.000,00	36	183.891.312,00
6	Bagelen	14	75.775.963,00	1	12.360.678,00	13	63.415.285,00
7	Banyuurip	13	44.202.222,00	5	2.744.842,00	8	41.457.380,00
8	Ngombol	15	28.124.487,00	9	13.333.333,00	6	14.791.154,00
9	Kutoarjo	8	25.847.338,00	0	0,00	8	25.847.338,00
10	Grabag	13	33.258.880,00	2	887.183,00	11	32.371.697,00
11	Butuh	18	44.144.011,00	1	2.133.326,00	17	42.010.685,00
12	Pituruh	49	204.370.926,00	9	35.463.977,00	40	168.906.949,00
13	Kemiri	12	37.883.825,00	2	675.000,00	10	37.208.825,00
14	Bruno	7	13.369.410,00	1	1.691.267,00	6	11.678.143,00
15	Gebang	19	39.271.129,00	4	2.311.391,00	15	36.959.738,00
16	Bayan	13	76.514.992,00	1	1.906.581,00	12	74.608.411,00
JUMLAH		***368***	***1.181.126.675,00***	***78***	***104.728.360,00***	***290***	***1.076.398.315,00***

Sumber : Neraca Kabupaten Purworejo Tahun Anggaran 2023.

Rincian Nasabah atas Piutang EX P2KSM dapat dilihat pada lampiran 5.80.

(11) Piutang Remunerasi Dana Bagi Hasil Treasury Deposit Facility (TDF)

Piutang Remunerasi Dana Bagi Hasil Treasury Deposit Facility (TDF) sesuai dengan Berita Acara Rekonsiliasi Direktorat PKN Dirjen Perbendaharaan

Kementerian Keuangan RI dan Bank Indonesia Nomor BA- 95/PB-35/2024 tanggal 17 Januari 2024 pada BPKPAD-SKPKD yaitu sebesar Rp36.283,65

5.3.1.a.13) Piutang Transfer Pemerintah Pusat–Dana Perimbangan

Piutang Transfer Pemerintah Pusat-Dana Perimbangan per 31 Desember 2023 sebesar Rp Rp977.134.000,00 sedangkan TA 2022 sebesar Rp0,00. Piutang Transfer Pemerintah Pusat-Dana Perimbangan merupakan Piutang Dana Transfer Umum - DBHCHT. Berdasarkan Peraturan Menteri Keuangan Republik Indonesia Nomor 159 Tahun 2023 tentang Perubahan Rincian Dana Bagi Hasil Tahun Anggaran 2023 diketahui bahwa Pemerintah Kabupaten Purworejo mendapatkan Tambahan Anggaran Pendapatan yang bersumber dari Dana Bagi Hasil Cukai Hasil Tembakau sebesar Rp977.134.000,00 namun sampai dengan 31 Desember 2023 Tambahan Anggaran Pendapatan yang bersumber dari Dana Bagi Hasil Cukai Hasil Tembakau untuk Pemerintah Kabupaten Purworejo belum diterima.

5.3.1.a.14) Piutang Transfer Antar Daerah

Berdasarkan Berita Acara Rekonsiliasi antara BPKAD Provinsi Jawa Tengah dengan BPKPAD Kabupaten Purworejo Nomor:2/BA-RKN/KAB-KOTA/I/2023 tanggal 18 Januari 2023, terdapat kurang salur bagi hasil pajak daerah TA 2023 untuk Kabupaten Purworejo sebesar Rp3.531.403.303,00 yang terdiri dari :

Tabel 5.203 Rincian Piutang
Bagi Hasil Pajak Daerah Provinsi per 31 Desember 2023 dan 2022

No	Uraian	Tahun 2023 (Rp)	Tahun 2022 (Rp)	Bertambah / (Berkurang) (Rp)	%
1	Bagi Hasil Pajak Kendaraan Bermotor	516.841.279,00	1.070.072.557,00	(553.231.278,00)	(51.70%)
2	Bagi Hasil Bea Balik Nama Kendaraan Bermotor	135.881.653,00	575.802.050,00	(439.920.397,00)	(76.40%)
3	Bagi Hasil Pajak Bahan Bakar Kendaraan Bermotor	2.874.863.661,00	1.769.459.559,00	1.105.404.102	62.47%
4	Bagi Hasil Pajak Air Permukaan	3.816.710,00	0,00	3.816.710,00	100.00%
Jumlah		**3.531.403.303,00**	**3.415.334.166,00**	**116.069.137,00**	**3,40%**

Sumber : Neraca Kabupaten Purworejo Tahun Anggaran 2023.

Pemerintah Provinsi Jawa Tengah telah mencatat kekurangan salur tersebut sebagai kewajiban jangka pendek, dengan demikian Pemerintah Kabupaten Purworejo mencatat kurang salur tersebut sebagai Piutang Dana Transfer Pemerintah Daerah Lainnya per 31 Desember 2023 sebesar Rp3.531.403.303,00. Saldo Akun ini pada TA 2022 sebesar Rp3.415.334.166,00 atau pada TA 2023 mengalami kenaikan sebesar Rp116.069.137,00 atau 3,40%.

5.3.1.a.16) Penyisihan Piutang Tidak Tertagih

Rincian atas Penyisihan Piutang Tidak tertagih per 31 Desember 2023 dapat diuraikan sebagai berikut:

Tabel 5.204 Rekapitulasi Saldo Piutang dan Penyisihan Piutang per 31 Desember 2023

No	Uraian	Saldo Piutang per 31 Desember 2023 (Rp)	Penyisihan Piutang Tak tertagih (Rp)	Piutang Bersih per 31 Desember 2023 (Rp)
1	Piutang Pendapatan	69.451.747.374,93	29.458.167.886,71	39.993.579.488,22
2	Piutang Lain-lain	0,00	0,00	0,00
Jumlah		**69.451.747.374,93**	**29.458.167.886,71**	***39.993.579.488,22***

Sumber : Neraca Kabupaten Purworejo Tahun Anggaran 2023.

(a) Penyisihan Piutang Tidak Tertagih Atas Piutang Pendapatan

Dengan Saldo Piutang Pendapatan per 31 Desember 2023 sebesar Rp69.451.747.374,93 Penyisihan Piutang Tidak Tertagih sebesar Rp29.458.167.886,71 dapat diperinci sebagai berikut:

Tabel 5.205 Rincian Saldo Piutang dan Penyisihan Piutang Pendapatan per 31 Desember 2023

No	Uraian	*Saldo Piutang per 31 Desember 2023(Rp)*	*Penyisihan Piutang Tak tertagih (Rp)*	*Piutang Bersih per 31 Desember 2023 (Rp)*
1	Piutang Pajak	20,679,172,372.00	11,516,300,693.30	9,162,871,678.70
2	Piutang Retribusi	15.636.013.840,50	10.703.575.423,25	4.932.438.417,25
3	Piutang Pendapatan Hasil Pengelolaan Kekayaan Daerah yang dipisahkan	184,197,701.64	92,098,850.82	92,098,850.82
4	Piutang Lain-lain PAD yang Sah	28.443.826.157,79	7.123.650.232,82	21.320.175.924,97

No	Uraian	*Saldo Piutang per 31 Desember 2023(Rp)*	*Penyisihan Piutang Tak tertagih (Rp)*	*Piutang Bersih per 31 Desember 2023 (Rp)*
5	Piutang Dana Perimbangan-Dana Transfer Umum-	977.134.000,00	4.885.670,00	972.248.330,00
6	Piutang Dana Bagi Hasil	3.531.403.303,00	17.657.016,52	3.513.746.286,48
Jumlah		***69.451.747.374,93***	***29.458.167.886,71***	***39.993.579.488,22***

Sumber : Neraca Kabupaten Purworejo Tahun Anggaran 2023.

Rincian lebih lanjut atas Penyisihan Piutang tidak tertagih atas Piutang Pendapatan dapat diuraikan sebagai berikut:

(1)) Penyisihan Piutang Pajak

Piutang Pajak pada Badan Pengelolaan Keuangan Pendapatan dan Aset Daerah sebesar Rp20.679.172.372,00 dengan penyisihan piutang tak tertagih sebesar Rp11.516.300.693,30.

Penyisihan piutang tidak tertagih diperhitungkan berdasarkan klasifikasi umur piutang *(aging schedule)* dengan perincian sebagai berikut :

Tabel 5.206 Perhitungan Penyisihan Piutang
Pendapatan Pajak Daerah per 31 Desember 2023

No	Tahun	Jumlah Piutang (Rp)	Kriteria Penyisihan (kualitas)	Penyisihan Piutang	
				%	(Rp)
	Piutang PBB P2				
1	2004	80.548.755,00	Macet	100	80.548.755,00
2	2005	241.006.955,00	Macet	100	241.006.955,00
3	2006	373.714.587,00	Macet	100	373.714.587,00
4	2007	507.005.575,00	Macet	100	507.005.575,00
5	2008	576.742.567,00	Macet	100	576.742.567,00
6	2009	823.885.550,00	Macet	100	823.885.550,00
7	2010	943.435.856,00	Macet	100	943.435.856,00
8	2011	820.531.126,00	Macet	100	820.531.126,00
9	2012	1.157.477.284,00	Macet	100	1.157.477.284,00
10	2013	636.457.988,00	Macet	100	636.457.988,00
11	2014	619.080.446,00	Macet	100	619.080.446,00
12	2015	542.369.376,00	Macet	100	542.369.376,00
13	2016	595.024.484,00	Macet	100	595.024.484,00
14	2017	642.500.211,00	Macet	100	642.500.211,00
15	2018	756.637.835,00	Macet	100	756.637.835,00
16	2019	851.449.875,00	Diragukan	50	425.724.937,50

No	Tahun	Jumlah Piutang (Rp)	Kriteria Penyisihan (kualitas)	Penyisihan Piutang	
				%	(Rp)
17	2020	1.222.481.239,00	Diragukan	50	611.240.619,50
18	2021	1.575.296.647,00	Diragukan	50	787.648.323,50
19	2022	2.836.827.634,00	Kurang Lancar	10	283.682.763,40
20	2023	4.634.636.356,00	Lancar	0,5	23.173.181,78
	Jumlah Penyisihan Piutang PBB - P2		***11.447.888.420,68***		
	Piutang Pajak Air Tanah				
1	2013	7.439.672,00	Macet	100	7.439.672,00
2	2021	0,00	Diragukan	50	0,00
3	2022	0,00	Kurang Lancar	10	0,00
4	2023	2.218.770,00	Lancar	0,5	11.093,85
	Jumlah Penyisihan Piutang Pajak Air Tanah		***7.450.765,85***		
	Piutang Pajak Reklame				
1	2013	18.588.750,00	Macet	100	18.588.750,00
2	2014	25.556.250,00	Macet	100	25.556.250,00
3	2015	11.718.550,00	Macet	100	11.718.550,00
4	2016	0,00	Macet	100	0,00
5	2017	0,00	Macet	100	0,00
6	2018	0,00	Macet	100	0,00
7	2019	0,00	Diragukan	50	0,00
8	2020	0,00	Diragukan	50	0,00
9	2021	0,00	Diragukan	50	0,00
10	2022	7.874.850,00	Kurang Lancar	10	787.485,00
11	2023	23.737.763,00	Lancar	0,5	118.688,82
	Jumlah Penyisihan Piutang Pajak Reklame		***56.769.723,82***		
	Piutang Pajak Restoran				
1	2019	0,00	Macet	100	0,00
2	2020	0,00	Diragukan	50	0,00
3	2021-2022	36.496.272,00	Kurang Lancar	10	3.649.627,20
4	2023	0,00	Lancar	0,5	0,00
	Jumlah Penyisihan Piutang Pajak Restoran		***3.649.627,00***		
	Piutang Pajak Hotel				
1	2019	0,00	Macet	100	0,00
2	2020	0,00	Diragukan	50	0,00
3	2021-2022	0,00	Kurang Lancar	10	0,00
4	2023	108.431.149,00	Lancar	0,5	542.155,75
	Jumlah Penyisihan Piutang Pajak Hotel		***542.155,75***		

No	Tahun	Jumlah Piutang (Rp)	Kriteria Penyisihan (kualitas)	Penyisihan Piutang	
				%	(Rp)
Jumlah Piutang Pajak		20.679.172.372,00			
PENYISIHAN PIUTANG PAJAK DAERAH					**11.516.300.693,30**

Sumber : Neraca Kabupaten Purworejo Tahun Anggaran 2023.

(2)) Penyisihan Piutang Retribusi Daerah

Saldo Penyisihan Piutang Retribusi Daerah per 31 Desember 2023 sebesar Rp10.703.575.423,25 dengan perincian sebagai berikut:

Tabel 5.207 Perhitungan Penyisihan Piutang
Pendapatan Retribusi Daerah per 31 Desember 2023

No	Bulan/Tahun	Jumlah Piutang (Rp)	Kriteria Penyisihan (kualitas)	Penyisihan Piutang	
				%	(Rp)
PIUTANG RETRIBUSI DAERAH					
	Piutang Retribusi IMB				**65.902.109,31**
1	<Jan/2023	65.763.000,00	Macet	100	65.763.000,00
2	Jan/2023-Sept/2023	0,00	Diragukan	50	0,00
3	Okt/2023-Nov/2023	0,00	Kurang Lancar	10	0,00
4	Dec-23	27.821.862,00	Lancar	0,5	139.109,31
	Piutang Retribusi Pemakaian Kekayaan Daerah				**37.912.375,00**
1	<Jan/2023	26.525.000,00	Macet	100	26.525.000,00
2	Jan/2023-Sept/2023	20.925.000,00	Diragukan	50	10.462.500,00
3	Okt/2023-Nov/2023	8.975.000,00	Kurang Lancar	10	897.500,00
4	Dec-23	5.475.000,00	Lancar	0,5	27.375,00
	Piutang Retribusi Ijin Gangguan				**37.398.700,00**
1	<Jan/2022	37.398.700,00	Macet	100	37.398.700,00
2	Jan/2022-Sept/2022	0,00	Diragukan	50	0,00
3	Okt/2022-Nov/2022	0,00	Kurang Lancar	10	0,00
4	Dec-21	0,00	Lancar	0,5	0,00
	Piutang Retribusi Pengendalian Menara Telekomunikasi				**110.513.700,00**

No	Bulan/Tahun	Jumlah Piutang (Rp)	Kriteria Penyisihan (kualitas)	Penyisihan Piutang %	Penyisihan Piutang (Rp)
1	<Jan/2023	16.305.300,00	Macet	100	16.305.300,00
2	Jan/2023-Sept/2023	188.416.800,00	Diragukan	50	94.208.400,00
3	Okt/2023-Nov/2023	0,00	Kurang Lancar	10	0,00
4	Dec-23	0,00	Lancar	0,5	0,00
	Piutang Retribusi Pelayanan Pasar				**10.247.688.904,61**
1	<Jan/2023	8.341.779.755,50	Macet	100	8.341.779.755,50
2	Jan/2023-Sept/2023	3.409.383.306,83	Diragukan	50	3.409.383.306,83
3	Okt/2023-Nov/2023	1.961.723.643,20	Kurang Lancar	10	1.961.723.643,20
4	Dec-23	1.009.026.272,97	Lancar	0,5	1.009.026.272,97
	Piutang Retribusi Pelayanan Persampahan/Kebersihan-DLHP				**21.977.319,38**
1	<Jan/2023	21.680.500,00	Macet	100	21.680.500,00
2	Jan/2023-Sept/2023	0,00	Diragukan	50	0,00
3	Okt/2023-Nov/2023	1.863.625,00	Kurang Lancar	10	186.362,50
4	Dec-23	22.091.375,00	Lancar	0,5	110.456,88
	Piutang Retribusi Pelayanan Persampahan/Kebersihan-DINKUKM				**182.182.314,95**
1	<Jan/2023	72.460.750,00	Macet	100	72.460.750,00
2	Jan/2023-Sept/2023	191.477.193,75	Diragukan	50	191.477.193,75
3	Okt/2023-Nov/2023	136.298.518,75	Kurang Lancar	10	136.298.518,75
4	Dec-23	70.623.237,50	Lancar	0,5	70.623.237,50
		15.636.013.840,50	Macet		
PENYISIHAN PIUTANG RETRIBUSI DAERAH					**10.703.575.423,25**

Sumber : Neraca Kabupaten Purworejo Tahun Anggaran 2023.

(3)) Penyisihan Piutang Pendapatan Hasil Pengelolaan Kekayaan Daerah yang Dipisahkan

Saldo Penyisihan Piutang dari Pendapatan Hasil Pengelolaan Kekayaan Daerah yang dipisahkan per 31 Desember 2023 sebesar Rp92.098.850,82 dengan perincian sebagai berikut:

Tabel 5.208 Perhitungan Penyisihan Piutang Pendapatan
Hasil Pengelolaan Kekayaan Daerah yang Dipisahkan per 31 Desember 2023

No	Bulan/Tahun	Jumlah Piutang (Rp)	Kriteria Penyisihan (kualitas)	Penyisihan Piutang	
				%	(Rp)
	Piutang Pembagian Laba BUMD - PDAU				
1	2019	184.197.701,64	Diragukan	50	92.098.850,82
PENYISIHAN PIUTANG PENDAPATAN HASIL PENGELOLAAN KEKAYAAN DAERAH YANG DIPISAHKAN					**92.098.850,82**

Sumber : Neraca Kabupaten Purworejo Tahun Anggaran 2023.

Piutang Pendapatan Hasil Pengelolaan Kekayaan Daerah yang dipisahkan merupakan kekurangan pembagian laba BUMD Perusahaan Daerah Aneka Usaha (PDAU) Tahun 2018 yang seharusnya disetorkan ke kas daerah pada Tahun 2019 sebesar Rp184.197.701,64. Piutang tersebut dikategorikan sebagai piutang diragukan sehingga penyisihan piutangnya sebesar 50% yaitu Rp92.098.850,82.

(4)) Penyisihan Piutang Lain-Lain PAD Yang Sah

Saldo Penyisihan Piutang dari Piutang lain-lain PAD Yang Sah per 31 Desember 2023 sebesar Rp7.123.650.232,82 dengan perincian sebagai berikut:

Tabel 5.209 Perhitungan Penyisihan Piutang Pendapatan Asli Daerah Lainnya T.A. 2023

No	Tahun	Jumlah Piutang (Rp)	Kriteria Penyisihan	Penyisihan Piutang	
			(kualitas)	%	(Rp)
PIUTANG LAIN-LAIN PAD YANG SAH					
	Piutang Sewa Tanah Ex Bengkok (Kec Purworejo)				
1	2019	0	Diragukan	50	0
2	2020	0	Diragukan	50	0
3	2021	0	Diragukan	50	0
4	2022	100.000,00	Kurang Lancar	10	10.000,00
5	2023	500	Lancar	0,5	2,5
	Piutang TGR (BPPKAD - PPKD)				

No	Tahun	Jumlah Piutang (Rp)	Kriteria Penyisihan	Penyisihan Piutang	
			(kualitas)	%	(Rp)
1	2015	778.408,00	Macet	100	778.408,00
	Piutang jasa giro kas di bendahara				
1	2023	2.508.873,00	Lancar	0,5	12.544,37
	Piutang denda keterlambatan pekerjaan				
1	2023	17.110.066,00	Lancar	0,5	85.550,33
	Piutang remunerasi Dana TDF				
1	2023	36.283,65	Lancar	0,5	181,42
	Piutang Pendapatan Deposito Bunga Deposito				
1	2023	47.945.205,00	Lancar	0,5	239.726,03
	Piutang BLUD Puskesmas				
1	Desember	584.303.939,00	Lancar	0,5	2.921.519,70
2	Oktober s.d November	322.151.896,00	Kurang Lancar	10	32.215.189,60
3	Jan s.d September	99.078.000,00	Diragukan	50	49.539.000,00
4	>Jan 2023		Macet	100	
	Piutang BLUD (RSUD RAA Cokronegoro)				
1	<Jan/2023	8.041.544,00	Macet	100	17.816.268,77
2	Jan/2023-Sept/2023	69.880.512,00	Diragukan	50	36.666.815,10
3	Okt/2023-Nov/2023	286.543.151,00	Kurang Lancar	10	26.927.756,00
4	Dec-23	3.567.878.753,00	Lancar	0,5	8.064.669,00
	Piutang BLUD (RSUD Tjitrowardoyo)				
1	<Jan/2023	1.669.751.531,00	Macet	100	1.669.751.531,00
2	Jan/2023-Sept/2023	230.011.005,00	Diragukan	50	115.005.502,50
3	Okt/2023-Nov/2023	1.553.462.783,00	Kurang Lancar	10	155.346.278,30
4	Dec-23	13.022.921.263,00	Lancar	0,5	65.114.606,32
	PIUTANG EKS DANA BERGULIR PPKD				
1	<2017	1.078.387.000,00	Macet	100	1.078.387.000,00
2	2018 - 2020	0	Diragukan	50	0

No	Tahun	Jumlah Piutang (Rp)	Kriteria Penyisihan	Penyisihan Piutang	
			(kualitas)	%	(Rp)
3	2021	0	Kurang Lancar	10	0
	PIUTANG EKS DANA BERGULIR P2KSM PPKD				
1	<2017	1.074.948.315,00	Macet	100	1.074.948.315,00
2	2018 - 2020	0	Diragukan	50	0
3	2021	0	Kurang Lancar	10	0
	Piutang Lain-lain PAD yang Sah Lainnya (Dinperkimtan)				
1	>2016	0	Macet	100	0
2	2016-2020	0	Diragukan	50	0
3	2021	1.252.500,00	Diragukan	50	626.250,00
4	2022	6.260.700,00	Kurang Lancar	10	626.070,00
5	2023	10.006.800,00	Lancar	0,5	50.034,00
	Piutang Denda Pajak - PBB P2 (BPPKAD)				
1	2013	305.499.834,24	Macet	100	305.499.834,24
2	2014	297.158.614,08	Macet	100	297.158.614,08
3	2015	260.337.300,48	Macet	100	260.337.300,48
4	2016	285.611.752,32	Macet	100	285.611.752,32
5	2017	308.400.101,28	Macet	100	308.400.101,28
6	2018	363.186.160,80	Macet	100	363.186.160,80
7	2019	408.695.940,00	Diragukan	50	204.347.970,00
8	2020	586.790.994,72	Diragukan	50	293.395.497,36
9	2021	756.142.390,56	Diragukan	50	378.071.195,28
10	2022	851.048.290,20	Kurang Lancar	10	85.104.829,02
11	2023	278.078.181,36	Lancar	0,5	1.390.390,91
	Piutang Denda Pajak - Reklame (BPPKAD)				
1	2020	0	Diragukan	50	0
2	2021	0	Diragukan	50	0
3	2022	2.235.395,00	Kurang Lancar	10	223.539,50
4	2023	1.126.292,00	Lancar	0,5	5.631,46
	Piutang Denda Pajak - Hotel (BPPKAD)				
1	2020	0	Diragukan	50	0
2	2021	0	Diragukan	50	0

No	Tahun	Jumlah Piutang (Rp)	Kriteria Penyisihan	Penyisihan Piutang	
			(kualitas)	%	(Rp)
3	2022	0	Kurang Lancar	10	0
4	2023	42.168.601,00	Lancar	0,5	210.843,01
	Piutang Denda Pajak - Restoran (BPPKAD)				
1	2020	0	Diragukan	50	0
2	2021	0	Diragukan	50	0
3	2022	13.898.716,10	Kurang Lancar	10	1.389.871,61
4	2023	0	Lancar	0,5	0
	Piutang Denda Retribusi - (Dinas LH)				
1	2019	3.214.560,00	Diragukan	50	1.607.280,00
2	2020	3.545.280,00	Diragukan	50	1.772.640,00
3	2021	1.060.560,00	Diragukan	50	530.280,00
4	2022	1.704.660,00	Kurang Lancar	10	170.466,00
5	2023	1.576.890,00	Lancar	0,5	7.884,45
	Piutang Denda Retribusi - (Dinas Kominfo)				
1	2021	0	Diragukan	50	0
2	2022	0	Kurang Lancar	10	0
3	2023	18.986.616,00	Lancar	0,5	94.933,08
					7123650233
PENYISIHAN PIUTANG LAIN-LAIN PAD YANG SAH					**7.123.650.232,82**

Sumber : Neraca Kabupaten Purworejo Tahun Anggaran 2023.

(5)) Penyisihan Piutang Transfer Pemerintah Pusat

Saldo Penyisihan Piutang Transfer Pemerintah Pusat per 31 Desember 2023 sebesar Rp4.885.670,00, merupakan Penyisihan Piutang Dana Perimbangan-Dana Transfer Umum-DBH-DBH CHT.

(6)) Penyisihan Piutang Dana Bagi Hasil - PPKD

Saldo Penyisihan Piutang Transfer Pemerintah Daerah Lainnya per 31 Desember 2023 sebesar Rp17.657.016,52 dengan perincian sebagai berikut:

Tabel Aset. 5.210 Penyisihan Piutang Dana Bagi Hasil - PPKD per 31 Desember 2023

No	Tahun	Jumlah Piutang	Kriteria Penyisihan (kualitas)	Penyisihan Piutang	
				%	(Rp)
PIUTANG DANA BAGI HASIL PAJAK					
	Piutang Dana Bagi Hasil Pajak (BPKPAD - PPKD)				
1	2023	3.531.403.303,00	Lancar	0,5	17.657.016,52
PIUTANG DANA BAGI HASIL BUKAN PAJAK					
	Piutang Dana Bagi Hasil Bukan Pajak (BPKPAD - PPKD)				
2	2023	0,00	Lancar	0,5	0,00
3.531.403.303,00					
PENYISIHAN PIUTANG DANA BAGI HASIL BUKAN PAJAK					**17.657.016,52**

Sumber : Neraca Kabupaten Purworejo Tahun Anggaran 2023.

(b) Penyisihan Piutang Pendapatan Hasil Pengelolaan Dana Bergulir

Saldo Penyisihan Piutang Pendapatan Hasil Pengelolaan Dana Bergulir sebesar Rp2.153.335.315,00 dengan perincian sebagai berikut:

Tabel 5.211 Perhitungan Penyisihan Piutang Lainnya per 31 Desember 2023

No.	Uraian	Nilai Piutang (Rp)	Penyisihan (Rp)	Piutang Bersih (Rp)
1	Ex Dana Bergulir Hand Traktor 2006	485,685,000.00	485,685,000.00	0,00
2	Ex Dana Bergulir Hand Traktor 2007	428,942,000.00	428,942,000.00	0,00
3	Ex Dana Bergulir Koperasi	37,460,000.00	37,460,000.00	0,00
4	Ex Dana Bergulir Ternak	124,850,000.00	124,850,000.00	0,00
5	Ex Dana Bergulir P2KSM	1,076,398,315.00	1,076,398,315.00	0,00
Jumlah		**2,153,335,315.00**	**2,153,335,315.00**	**0.00**

Sumber : Neraca Kabupaten Purworejo Tahun Anggaran 2023.

(1) Ex Dana Bergulir Hand Traktor 2006

Saldo Piutang Ex Dana Bergulir Hand Traktor 2006 per 31 Desember 2023 sebesar Rp485.685.000,00 dengan penyisihan piutang tidak tertagih sebesar Rp485.685.000,00 sehingga piutang bersih sebesar Rp0,00 dengan perincian sebagai berikut:

Tabel 5.212 Perhitungan Penyisihan Piutang Lainnya
Ex Dana Bergulir Hand Traktor dari DAK 2006 per 31 Desember 2023

(dalam Rupiah)

No.	Ex Dana Bergulir	Saldo 2023	Tanggal Perjanjian	Tanggal Jatuh Tempo	Umur Piutang	Penyisihan Piutang Tidak Tertagih		Piutang Bersih
						%	Nilai	
1	Hand Traktor 2006	485.685.000,00	14/10/2006	13/10/2010	> 60 bulan	100%	485.685.000,00	0
Jumlah		**485.685.000,00**					**485.685.000,00**	**0**

Sumber : Neraca Kabupaten Purworejo Tahun Anggaran 2023.

(2) Ex Dana Bergulir Hand Traktor 2007

Saldo Piutang Ex Dana Bergulir Hand Traktor 2007 dengan pelaksana teknis di Dinas Ketahanan Pangan dan Pertanian per 31 Desember 2023 sebesar Rp428.942.000,00 dengan penyisihan piutang tidak tertagih sebesar Rp428.942.000,00 sehingga piutang bersih sebesar Rp0,00 dengan perincian sebagai berikut:

Tabel 5.213 Perhitungan Penyisihan Piutang Lainnya
Ex Dana Bergulir Hand Traktor dari DAK 2007 per 31 Desember 2023

(dalam Rupiah)

No.	Ex Dana Bergulir	Saldo 2023	Tanggal Perjanjian	Tanggal Jatuh Tempo	Umur Piutang	Penyisihan Piutang Tidak Tertagih		Piutang Bersih
						%	Nilai	
1	Hand Traktor 2007	364.642.000,00	10/12/2007	09/12/2011	> 60 bulan	100%	364.642.000,00	0
2	Hand Traktor 2007	96.200.000,00	25/03/2008	24/03/2012	> 60 bulan	100%	96.200.000,00	0
Jumlah		**428.942.000,00**					**428.942.000,00**	**0**

Sumber : Neraca Kabupaten Purworejo Tahun Anggaran 2023.

(3) ***Ex Dana Bergulir Koperasi***

Saldo Piutang Ex Dana Bergulir Koperasi per 31 Desember 2023 sebesar Rp37.460.000,00 dengan Penyisihan Piutang Tidak Tertagih sebesar Rp37.460.000,00 sehingga piutang bersih sebesar 0,00.

Adapun perhitungan penyisihan piutang tidak tertagih adalah sebagai berikut:

Tabel 5.214 Perhitungan Penyisihan Piutang Lainnya
Ex Dana Bergulir Koperasi per 31 Desember 2023

(dalam Rupiah)

No.	Ex Dana Bergulir Koperasi	Saldo 2022	Tanggal Perjanjian	Tanggal Jatuh Tempo	Umur Piutang	Penyisihan Piutang Tidak Tertagih		Piutang Bersih
						%	Nilai	
1	Koperasi	37.460.000,00	15/12/2006	14/12/2011	> 60 bulan	100%	37.460.000,00	0,00
Jumlah		**37.460.000,00**					**37.460.000,00**	**0,00**

Sumber : Neraca Kabupaten Purworejo Tahun Anggaran 2023.

(4) Ex Dana BergulirTernak

Saldo Piutang Ex Dana Bergulir Ternak pada Dinas Ketahanan Pangan dan Pertanian per 31 Desember 2023 sebesar Rp124.850.000,00 dengan umur piutang keseluruhannya lebih dari 60 bulan, dengan Penyisihan Piutang Tidak Tertagih sebesar Rp124.850.000,00 sehingga piutang bersih sebesar Rp0,00.

Adapun perhitungan penyisihan piutang tidak tertagih adalah sebagai berikut:

Tabel 5.215 Perhitungan Penyisihan Piutang Lainnya
Ex Dana Bergulir Ternak per 31 Desember 2023

(dalam Rupiah)

No.	Ex Dana Bergulir Ternak	Saldo 2023	Tanggal Perjanjian	Tanggal Jatuh Tempo	Umur Piutang	Penyisihan Piutang Tidak Tertagih		Piutang Bersih
						%	Nilai	
1	Sapi Kereman	8.000.000,00	21/09/2005	20/09/2006	> 60 bulan	100%	8.000.000,00	0,00
2	Ternak Sapi	24.000.000,00	21/09/2005	20/09/2006	> 60 bulan	100%	24.000.000,00	0,00
3	PUMK Kambing dan Domba	66.350.000,00	04/09/2006	03/09/2008	> 60 bulan	100%	66.350.000,00	0,00
4	Sapi Kereman	26.500.000,00	10/07/2006	09/07/2007	> 60 bulan	100%	26.500.000,00	0,00
Jumlah		***124.850.000,00***					***124.850.000,00***	***0,00***

Sumber : Neraca Kabupaten Purworejo Tahun Anggaran 2023.

(5) Penyisihan Piutang Ex Dana Bergulir P2KSM

Piutang Lainnya ex Dana Bergulir P2KSM per 31 Desember 2023 sebesar Rp1.076.398.315,00 dengan penyisihan piutang sebesar Rp1.076.398.315,00 dengan perhitungan sebagai berikut:

Tabel 5.216 Perhitungan Penyisihan Piutang Lainnya Ex Dana Bergulir P2KSM per 31 Desember 2023

(dalam Rupiah)

No.	Ex Dana Bergulir	Saldo 2023	Jumlah Nasabah	Tahun Jatuh Tempo	Umur Piutang	Penyisihan Piutang Tidak Tertagih		Piutang Bersih
						%	Nilai	
1	P2KSM	1.076.398.315,00	492	Desember 2020	> 60 bulan	100%	1.076.398.315,00	0,00
Jumlah		**1.076.398.315,00**					**1.076.398.315,00**	***0,00***

Sumber : Neraca Kabupaten Purworejo Tahun Anggaran 2023.

Piutang P2KSM dimasukkan dalam kategori piutang macet karena sejak ditetapkan Perbup No 38 tahun 2018 tentang Pencabutan Perbup No 100 tahun 2016 tentang Pembentukan Kedudukan Susunan Organisasi, Tugas dan Fungsi Serta Tata Kerja UPT P2KSM pada Dinas Pemberdayaan Masyarakat dan Desa Kabupaten Purworejo, realisasi pembayaran angsuran oleh nasabah tidak berjalan dengan baik. Hal ini disebakan keterbatasan biaya operasional penagihan piutang P2KSM serta nasabah tidak proaktif melakukan penyetoran angsuran secara rutin.

5.3.1.a.17) Beban Dibayar Dimuka

Saldo akun beban dibayar dimuka per 31 Desember 2023 sebesar Rp1.362.980.270,42 sedangkan per 31 Desember 2022 sebesar Rp1.052.178.605,67 atau mengalami kenaikan sebesar Rp310.801.664.75 atau 29,54%. Rincian beban dibayar dimuka terdapat pada Dinas Komunikasi, Informatika, Statistik dan Persandian sejumlah Rp1.362.980.270,42.

Rincian lebih lanjut atas saldo beban dibayar dimuka Dinkominfostatsandi per 31 Desember 2023 dapat dijelaskan sebagai berikut:

(a) Pembayaran Langganan Bandwidth Internet pada PT Hipernet Indodata selama 4 bulan sebesar Rp865.614.820,67
(b) Pembayaran Langganan Layanan Call Center 112 pada PT Jasnita Telekomindo selama 5 bulan sebesar Rp92.508.197,72
(c) Pembayaran Lisensi Cpanel VPS TO 100 Akun selama 7 bulan sebesar Rp7.358.072,72.
(d) Pembayaran SMTP Y Mailer pada PT Sekawan Global Komunika selama 7 bulan sebesar Rp3.771.331,15.
(e) Pembayaran Langganan IP Publik pada APJII selama 7 bulan sebesar Rp5.232.467,21.
(f) Pembayaran Lisensi Cpanel VPS UPTO 100 Akun pada PT Sekawan Global Komunika selama 8 bulan sebesar Rp6.490.770,49.
(g) Pembayaran Sectigo Wildcard SSL Certificate pada PT Sekawan Global Komunika selama 11 bulan sebesar Rp8.975.698,55.
(h) Pembayaran Langganan Hosting Webserver Dedicates IIX pada Cabik Hosting selama 11 bulan sebesar Rp12.075.344,26.
(i) Langganan Internet Broadband PT Telkom Indonesia sebesar Rp172.028.852,46
(j) Sewa *Colocation* PT Hipernet Indodata sebesar Rp95.687.016,39
(k) Sewa *Bandwidth* Backup PT XL Axiata sebesar Rp93.237.703,80

5.3.1.a.18) Persediaan

Saldo akun ini menggambarkan jumlah persediaan barang yang mempunyai sifat habis pakai dan diperoleh dengan maksud untuk mendukung kegiatan operasional Pemerintah Daerah, serta barang-barang yang dimaksudkan untuk dijual/diserahkan dalam rangka pelayanan masyarakat yang masih berada di SKPD. Saldo persediaan dihitung berdasarkan harga perolehan terakhir.

Tabel 5.217 Saldo Persediaan per 31 Desember 2023 dan saldo per 31 Desember 2022

Uraian	31 Desember 2022 (Rp)	Bertambah (Rp)	Berkurang (Rp)	31 Desember 2023 (Rp)	%
Persediaan	**44.084.347.630,85**	**124.605.250.550,66**	**122.740.175.981,48**	**45.949.422.200,04**	**4,23%**

Sumber : Neraca Kabupaten Purworejo Tahun Anggaran 2023.

Saldo Persediaan per 31 Desember 2023 sebesar Rp45.949.422.200,04 dibanding Saldo Persediaan per 31 Desember 2022 Rp44.084.347.630,85 sebesar atau mengalami peningkatan sebesar 4,23%.

Adapun rincian SKPD yang masih mempunyai persediaan per 31 Desember 2023 dan 31 Desember 2022 sebagai berikut.

Tabel 5.218 Saldo Persediaan per 31 Desember 2023 dan saldo per 31 Desember 2022 per OPD

No.	SKPD	Saldo per 31/12/2022 (Rp)	Bertambah (Rp)	Berkurang (Rp)	Saldo per 31/12/2023 (Rp)	%
1	Dinas Pendidikan dan Kebudayaan	323.295.664,38	8.408.073.716,00	8.341.472.055,69	389.897.324,69	20,60%
2	Dinas Kesehatan	39.627.219.611,29	37.128.274.441,66	37.845.466.869,29	38.910.027.183,66	-1,81%
3	Dinas Pekerjaan Umum dan Penataan Ruang	1.018.423.900,00	18.924.655.041,00	16.249.284.701,00	3.693.794.240,00	262,70%
4	Dinas Perumahan Rakyat, Kawasan Permukiman dan Pertanahan	10.521.800,00	270.394.720,00	270.991.320,00	9.925.200,00	-5,67%
5	Satuan Polisi Pamong Praja dan Pemadam Kebakaran	3.222.300,00	894.272.463,00	894.496.363,00	2.998.400,00	-6,95%
6	Badan Penanggulangan Bencana Daerah	451.924.165,00	627.247.268,00	832.082.522,00	247.088.911,00	-45,33%
7	Dinas Sosial, Pengendalian Penduduk, Keluarga Berencana, Pemberdayaan Perempuan dan Perlindungan Anak	533.149.557,00	2.449.196.219,00	2.344.110.165,00	638.235.611,00	19,71%
8	Dinas Lingkungan Hidup dan Perikanan	12.726.700,00	4.471.316.871,00	4.471.661.271,00	12.382.300,00	-2,71%

No.	SKPD	Saldo per 31/12/2022 (Rp)	Bertambah (Rp)	Berkurang (Rp)	Saldo per 31/12/2023 (Rp)	%
9	Dinas Kependudukan dan Pencatatan Sipil	1.084.915.400,00	1.200.963.500,00	1.512.825.473,00	773.053.427,00	-28,75%
10	Dinas Perhubungan	330.259.159,69	1.918.219.580,00	1.797.407.421,69	451.071.318,00	36,58%
11	Dinas Komunikasi dan Informatika	3.151.800,00	496.365.202,00	498.172.302,00	1.344.700,00	-57,34%
12	Dinas Koperasi, Usaha Kecil, Menengah dan Perdagangan	44.558.158,50	894.246.822,00	920.086.540,81	18.718.439,69	-57,99%
13	Dinas Penanaman Modal dan Pelayanan Terpadu Satu Pintu	9.785.400,00	267.084.800,00	269.509.100,00	7.361.100,00	-24,77%
14	Dinas Kepemudaan Olahraga dan Pariwisata	81.940.400,00	2.988.617.178,00	3.011.386.728,00	59.170.850,00	-27,79%
15	Dinas Kearsipan dan Perpustakaan	188.200,00	400.443.790,00	400.216.490,00	415.500,00	120,78%
16	Dinas Pemberdayaan Perempuan dan Perlindungan Anak Serta Pemberdayaan Masyarakat dan Desa	547.900,00	3.017.079.190,00	3.016.825.290,00	801.800,00	46,34%
17	Dinas Ketahanan Pangan dan Pertanian	109.953.800,00	13.837.445.196,00	13.874.997.596,00	72.401.400,00	-34,15%
18	Dinas Perindustrian, Transmigrasi dan Tenaga Kerja	12.545.400,00	2.712.101.950,00	2.709.657.250,00	14.990.100,00	19,49%
19	Sekretariat Daerah	7.926.200,00	4.458.798.844,00	4.456.610.544,00	10.114.500,00	27,61%
20	Sekretariat DPRD	42.333.375,00	7.909.944.191,00	7.914.602.591,00	37.674.975,00	-11,00%
21	Badan Perencanaan Pembangunan Daerah, Penelitian dan Pengembangan	3.991.200,00	883.048.521,00	884.656.821,00	2.382.900,00	-40,30%
22	Badan Pendapatan Pengelolaan Keuangan dan Aset Daerah	299.059.500,00	2.301.520.391,00	2.125.460.441,00	475.119.450,00	58,87%
23	Badan Kepegawaian dan Pengembangan Sumber Daya Manusia	5.579.500,00	1.070.268.000,00	1.070.155.600,00	5.691.900,00	2,01%
24	Inspektorat	53.313.140,00	772.332.409,00	728.541.479,00	97.104.070,00	82,14%
25	Kecamatan Grabag	688.000,00	168.281.500,00	168.280.200,00	689.300,00	0,19%
26	Kecamatan Butuh	717.500,00	272.792.000,00	273.228.200,00	281.300,00	-60,79%
27	Kecamatan Pituruh	77.200,00	358.233.700,00	357.936.900,00	374.000,00	384,46%
28	Kecamatan Kemiri	232.500,00	240.032.600,00	239.275.100,00	990.000,00	325,81%
29	Kecamatan Bruno	513.000,00	179.463.300,00	179.498.600,00	477.700,00	-6,88%
30	Kecamatan Gebang	2.403.800,00	306.914.752,00	308.112.952,00	1.205.600,00	-49,85%
31	Kecamatan Loano	926.800,00	319.782.900,00	319.848.000,00	861.700,00	-7,02%
32	Kecamatan Bener	698.500,00	284.047.400,00	283.622.400,00	1.123.500,00	60,84%

No.	SKPD	Saldo per 31/12/2022 (Rp)	Bertambah (Rp)	Berkurang (Rp)	Saldo per 31/12/2023 (Rp)	%
33	Kecamatan Ngombol	390.600,00	248.902.100,00	249.134.800,00	157.900,00	-59,58%
34	Kecamatan Purwodadi	97.000,00	205.196.400,00	205.151.800,00	141.600,00	45,98%
35	Kecamatan Bagelen	850.200,00	137.408.480,00	137.774.080,00	484.600,00	-43,00%
36	Kecamatan Kaligesing	602.600,00	137.236.715,00	137.286.315,00	553.000,00	-8,23%
37	Kecamatan Purworejo	97.000,00	1.424.268.600,00	1.424.274.300,00	91.300,00	-5,88%
38	Kecamatan Banyuurip	357.500,00	487.231.064,00	487.253.564,00	335.000,00	-6,29%
39	Kecamatan Bayan	1.295.800,00	237.828.150,00	238.176.950,00	947.000,00	-26,92%
40	Kecamatan Kutoarjo	2.491.900,00	789.299.650,00	787.623.450,00	4.168.100,00	67,27%
41	Badan Kesatuan Bangsa dan Politik	1.375.500,00	506.420.936,00	503.021.436,00	4.775.000,00	247,15%
Jumlah Persediaan		**44.084.347.630,86**	**124.605.250.550,66**	**122.740.175.981,48**	**45.949.422.200,04**	**4,23%**

Sumber : Neraca Kabupaten Purworejo Tahun Anggaran 2023.

Adapun rincian jumlah persediaan untuk masing-masing obyek per 31 Desember 2023 dan per 31 Desember 2022 sebagai berikut.

Tabel 5.219 Jumlah persediaan untuk masing-masing obyek per 31 Desember 2023 dan per 31 Desember 2022

No.	Uraian	Saldo per 31/12/2022 (Rp)	Bertambah (Rp)	Berkurang (Rp)	Saldo per 31/12/2023 (Rp)	%
1	Bahan Bangunan dan Konstruksi	816.573.640,00	5.384.001.321,00	5.420.035.051,00	780.539.910,00	-4,41%
2	Bahan Kimia	1.612.741.000,00	131.572.400,00	1.734.081.726,00	10.231.674,00	-99,37%
3	Bahan Bakar dan Pelumas	69.900.000,00	2.146.487.441,00	2.215.417.941,00	969.500,00	-98,61%
4	Isi Tabung Gas	3.190.000,00	62.279.300,00	18.466.300,00	47.003.000,00	1373,45 %
5	Bahan Lainnya	124.418.000,00	7.552.482.146,00	7.558.527.146,00	118.373.000,00	-4,86%
6	Suku Cadang Alat Angkutan	650.000,00	80.687.100,00	77.894.800,00	3.442.300,00	429,58%
7	Suku Cadang Alat Kedokteran	697.526.692,50	9.042.100,00	548.447.030,07	158.121.762,43	-77,33%
8	Suku Cadang Alat Laboratorium	1.212.369.238,64	8.764.200,00	1.215.143.624,94	5.989.813,70	-99,51%
9	Alat Tulis Kantor	1.646.501.489,13	3.845.650.710,00	4.200.427.049,40	1.291.725.149,73	-21,55%
10	Bahan Cetak	1.528.811.572,98	5.827.903.067,00	5.996.487.406,68	1.360.227.233,30	-11,03%
11	Benda Pos	10.274.000,00	115.069.500,00	114.556.500,00	10.787.000,00	4,99%
12	Perabot Kantor	189.993.078,00	109.205.100,00	153.629.148,00	145.569.030,00	-23,38%
13	Alat Listrik	59.119.570,00	1.411.737.910,00	1.135.046.877,00	335.810.603,00	468,02%
14	Perlengkapan Dinas	9.430.560,00	326.701.600,00	187.825.644,00	148.306.516,00	1472,62 %
15	Suvenir/Cendera Mata	12.474.450,00	435.102.500,00	432.716.950,00	14.860.000,00	19,12%
16	Alat/Bahan Untuk Kegiatan Kantor Lainnya	292.764.102,27	4.878.366.787,00	4.942.614.890,60	228.515.998,67	-21,95%

No.	Uraian	Saldo per 31/12/2022 (Rp)	Bertambah (Rp)	Berkurang (Rp)	Saldo per 31/12/2023 (Rp)	%
17	Obat	33.317.876.912,80	2.126.969.229,00	4.371.096.152,36	31.073.749.989,44	-6,74%
18	Obat-Obatan Lainnya	644.502.632,33	481.092.450,00	463.506.576,73	662.088.505,60	2,73%
19	Persediaan Untuk Dijual/Diserahkan Kepada Masyarakat	36.644.000,00	18.779.111.330,00	18.596.921.660,00	218.833.670,00	497,19%
20	Persediaan Untuk Dijual/Diserahkan Lainnya	377.977.000,00	38.824.780.629,66	30.698.355.329,66	8.504.402.300,00	2149,98 %
21	Natura	1.420.609.692,20	32.068.243.730,00	32.658.978.178,03	829.875.244,17	-41,58%
Jumlah Persediaan Alat Tulis Kantor		***44.084.347.630,85***	***124.605.250.550,66***	***122.740.175.981,47***	***45.949.422.200,04***	***4,23%***

Sumber : Neraca Kabupaten Purworejo Tahun Anggaran 2023.

Persediaan dicatat pada akhir tahun periode akuntansi dihitung berdasarkan hasil inventarisasi fisik persediaan di Pengurus Barang SKPD. Persediaan diukur berdasarkan harga perolehan terakhir.

Penjelasan lebih lanjut atas masing-masing persediaan adalah sebagai berikut.

(a) Persediaan Bahan Bangunan dan Konstruksi

Saldo Persediaan Bahan Baku Bangunan dan Konstruksi per 31 Desember 2023 sebesar Rp780.539.910,00 adapun Saldo per 31 Desember 2022 sebesar Rp Rp816.573.640,00 atau mengalami Penurunan sebesar 4,41%.

Rincian saldo Persediaan Bahan Baku Bangunan dan Konstruksi per 31 Desember 2023 dan per 31 Desember 2022.

Tabel 5.220 Rincian Persediaan Bahan Baku Bangunan dan Konstruksi per SKPD per 31 Desember 2023 dan per 31 Desember 2022

No	SKPD	Saldo per 31/12/2022 (Rp)	Bertambah (Rp)	Berkurang (Rp)	Saldo per 31/12/2023 (Rp)	%
1	Dinas Pendidikan dan Kebudayaan	2.354.200,00	2.144.266.768,00	2.142.230.318,00	4.390.650,00	86,50%
2	Dinas Kesehatan	0,00	234.243.425,00	228.288.025,00	5.955.400,00	100,00%
3	Dinas Pekerjaan Umum dan Penataan Ruang	637.801.500,00	2.867.840.325,00	2.796.715.385,00	708.926.440,00	11,15%
4	Badan Penanggulangan Bencana Daerah	176.417.940,00	137.650.803,00	252.801.323,00	61.267.420,00	-65,27%
Jumlah Persediaan Bahan Bangunan & Konstruksi		***816.573.640,00***	***5.384.001.321,00***	***5.420.035.051,00***	***780.539.910,00***	***-4,41%***

Sumber : Neraca Kabupaten Purworejo Tahun Anggaran 2023.

(b) Persediaan Bahan Kimia

Saldo Persediaan Bahan Kimia per 31 Desember 2023 sebesar Rp10.231.674,00 adapun Saldo per 31 Desember 2022 sebesar Rp1.612.741.000,00 atau mengalami Penurunan sebesar 99,37%.

Tabel 5.221 Rincian Persediaan Bahan Kimia Per SKPD
Per 31 Desember 2023 Dan Per 31 Desember 2022

No.	SKPD	Saldo per 31/12/2022 (Rp)	Bertambah (Rp)	Berkurang (Rp)	Saldo per 31/12/2023 (Rp)	%
1	Dinas Kesehatan	1.600.321.000,00	60.610.550,00	1.650.699.876,00	10.231.674,00	-99,36%
2	Dinas Kepemudaan, Olahraga dan Pariwisata	12.420.000,00	70.961.850,00	83.381.850,00	0,00	-100,00%
Jumlah Persediaan Bahan Kimia		***1.612.741.000,00***	***131.572.400,00***	***1.734.081.726,00***	***10.231.674,00***	***-99,37%***

Sumber : Neraca Kabupaten Purworejo Tahun Anggaran 2023.

(c) Persediaan Bahan Bakar dan Pelumas

Saldo Persediaan Bahan Bakar Pelumas per 31 Desember 2023 sebesar Rp969.500,00 adapun Saldo per 31 Desember 2022 sebesar Rp69.900.000,00 atau mengalami Penurunan sebesar 98,61%.

Tabel 5.222 Rincian Persediaan Bahan Pelumas Per SKPD
Per 31 Desember 2023 Dan Per 31 Desember 2022

No	SKPD	Saldo per 31/12/2022 (Rp)	Bertambah (Rp)	Berkurang (Rp)	Saldo per 31/12/2023 (Rp)	%
1	Dinas Pendidikan dan Kebudayaan	0,00	791.734.281,45	791.444.781,45	289.500,00	100,00%
2	Dinas Kesehatan	69.900.000,00	1.354.753.159,55	1.423.973.159,55	680.000,00	-99,03%
Jumlah Persediaan Bahan Pelumas		***69.900.000,00***	***2.146.487.441,00***	***2.215.417.941,00***	***969.500,00***	***-98,61%***

Sumber : Neraca Kabupaten Purworejo Tahun Anggaran 2023.

(d) Persediaan Isi Tabung Gas

Saldo Persediaan Isi Tabung Gas per 31 Desember 2023 sebesar Rp47.003.000,00 adapun Saldo per 31 Desember 2022 sebesar Rp3.190.000,00 atau mengalami Peningkatan sebesar 1373,45%.

Rincian saldo Persediaan Isi Tabung Gas per 31 Desember 2023 dan per 31 Desember 2022 sebagai berikut.

Tabel 5.223 Persediaan
Rincian Persediaan Isi Tabung Gas per SKPD
per 31 Desember 2023 dan per 31 Desember 2022

No	SKPD	Saldo per 31/12/2022 (Rp)	Bertambah (Rp)	Berkurang (Rp)	Saldo per 31/12/2023 (Rp)	%
1	Dinas Kesehatan	1.350.000,00	2.394.400,00	3.519.400,00	225.000,00	-83,33%
2	RSUD R.A.A.Tjokronegoro	1.840.000,00	4.411.700,00	2.323.700,00	3.928.000,00	113,48%
3	RSUD dr. Tjitrowardojo	0,00	55.473.200,00	12.623.200,00	42.850.000,00	100,00%
Jumlah Persediaan Isi Tabung Gas		***3.190.000,00***	***62.279.300,00***	***18.466.300,00***	***47.003.000,00***	***1373,45%***

Sumber : Neraca Kabupaten Purworejo Tahun Anggaran 2023.

(e) Persediaan Bahan Lainnya

Saldo Persediaan Bahan Lainnya per 31 Desember 2023 sebesar Rp118.373.000,00 adapun Saldo per 31 Desember 2022 sebesar Rp124.418.000,00 atau mengalami penurunan sebesar 4,86%.

Rincian saldo Persediaan Bahan Lainnya per 31 Desember 2023 dan per 31 Desember 2022 sebagai berikut.

Tabel 5.224 Persediaan Rincian Persediaan Bahan Lainnya per SKPD
per 31 Desember 2023 dan per 31 Desember 2022

No	SKPD	Saldo per 31/12/2022 (Rp)	Bertambah (Rp)	Berkurang (Rp)	Saldo per 31/12/2023 (Rp)	%
1	Dinas Pendidikan dan Kebudayaan	1.043.000,00	1.706.855.545,60	1.707.898.545,60	0,00	-100,00%
2	Dinas Kependudukan dan Pencatatan Sipil	0,00	1.329.608.037,60	1.288.880.037,60	40.728.000,00	100,00%
3	Dinas Perhubungan	123.375.000,00	1.815.725.887,60	1.862.125.887,60	76.975.000,00	-37,61%
4	Dinas Kepemudaan Olahraga dan Pariwisata	0,00	1.311.016.487,60	1.310.430.487,60	586.000,00	100,00%
5	Dinas Perindustrian, Transmigrasi dan Tenaga Kerja	0,00	1.389.276.187,60	1.389.192.187,60	84.000,00	100,00%
Jumlah Persediaan Bahan Lainnya		***124.418.000,00***	***7.552.482.146,00***	***7.558.527.146,00***	***118.373.000,00***	***-4,86%***

Sumber : Neraca Kabupaten Purworejo Tahun Anggaran 2023.

(f) Persediaan Suku Cadang Alat Angkutan

Saldo Persediaan Suku Cadang Alat Angkutan per 31 Desember 2023 sebesar Rp3.442.300,00 adapun Saldo per 31 Desember 2022 sebesar Rp650.000,00 atau mengalami Peningkatan sebesar 429,58% pada Dinas Kesehatan Kabupaten Purworejo.

Rincian saldo Persediaan Suku Cadang Alat Angkutan per 31 Desember 2023 dan per 31 Desember 2022 sebagai berikut.

Tabel 5.225 Persediaan
Rincian Persediaan Suku Cadang Alat Angkutan per SKPD
per 31 Desember 2023 dan per 31 Desember 2022

No.	SKPD	Saldo per 31/12/2022 (Rp)	Bertambah (Rp)	Berkurang (Rp)	Saldo per 31/12/2023 (Rp)	%
1	Dinas Kesehatan	650.000,00	21.439.300,00	21.439.300,00	650.000,00	0,00%
2	RSUD R.A.A.Tjokronegoro	0,00	59.247.800,00	56.455.500,00	2.792.300,00	100,00%
Jumlah Persediaan Suku Cadang Alat Angkutan		***650.000,00***	***80.687.100,00***	***77.894.800,00***	***3.442.300,00***	***429,58%***

Sumber : Neraca Kabupaten Purworejo Tahun Anggaran 2023.

(g) Persediaan Suku Cadang Alat Kedokteran

Saldo Persediaan Suku Cadang Alat Kedokteran per 31 Desember 2023 sebesar Rp158.121.762,43,00 adapun Saldo per 31 Desember 2022 sebesar Rp697.526.692,50 atau mengalami Penurunan sebesar 77,33%.

Rincian saldo Persediaan Suku Cadang Alat Kedokteran per 31 Desember 2023 dan per 31 Desember 2022 sebagai berikut.

Tabel 5.226 Persediaan
Rincian Persediaan Suku Cadang Alat Kedokteran per SKPD
per 31 Desember 2023 dan per 31 Desember 2022

No.	SKPD	Saldo per 31/12/2022 (Rp)	Bertambah (Rp)	Berkurang (Rp)	Saldo per 31/12/2023 (Rp)	%
1	Dinas Kesehatan	697.526.692,50	(244.297.854,07)	385.330.900,00	67.897.938,43	-90,27%
2	RSUD dr. Tjitrowardojo	0,00	253.339.954,07	163.116.130,07	90.223.824,00	100,00%
Jumlah Persediaan Alat Kedokteran		***697.526.692,50***	***9.042.100,00***	***548.447.030,07***	***158.121.762,43***	***-77,33%***

Sumber : Neraca Kabupaten Purworejo Tahun Anggaran 2023.

(h) Persediaan Suku Cadang Alat Laboratorium

Saldo Persediaan Suku Cadang Alat Laboratorium per 31 Desember 2023 sebesar Rp5.989.813,70 adapun Saldo per 31 Desember 2022 sebesar Rp1.212.369.238,64 atau mengalami Penurunan sebesar 99,51% pada Dinas Kesehatan Kabupaten Purworejo.

(i) Persediaan Alat Tulis Kantor

Saldo Persediaan Alat Tulis Kantor per 31 Desember 2023 sebesar Rp1.291.725.149,73 adapun Saldo per 31 Desember 2022 sebesar Rp1.646.501.489,13 atau mengalami penurunan sebesar 21,55%.

Rincian saldo Persediaan Alat Tulis Kantor per 31 Desember 2023 dan per 31 Desember 2022 sebagai berikut.

Tabel 5.227 Saldo Persediaan Alat Tulis Kantor per 31 Desember 2023 dan per 31 Desember 2022

No	SKPD	Saldo per 31/12/2022 (Rp)	Bertambah (Rp)	Berkurang (Rp)	Saldo per 31/12/2023 (Rp)	%
1	Dinas Pendidikan dan Kebudayaan	250.397.766,74	694.866.067,23	649.064.979,28	296.198.854,69	18,29%
2	Dinas Kesehatan	462.773.417,39	634.578.759,01	781.806.206,36	315.545.970,04	-31,81%
3	Dinas Pekerjaan Umum dan Penataan Ruang	1.687.900,00	114.044.950,00	114.362.650,00	1.370.200,00	-18,82%
4	Dinas Perumahan Rakyat, Kawasan Permukiman dan Pertanahan	6.824.800,00	70.113.100,00	70.334.500,00	6.603.400,00	-3,24%
5	Satuan Polisi Pamong Praja dan Pemadam Kebakaran	2.611.900,00	54.701.500,00	55.500.300,00	1.813.100,00	-30,58%
6	Badan Penanggulangan Bencana Daerah	2.443.200,00	32.260.600,00	32.537.100,00	2.166.700,00	-11,32%
7	Dinas Sosial, Pengendalian Penduduk, Keluarga Berencana, Pemberdayaan Perempuan dan Perlindungan Anak	288.000,00	34.668.210,00	34.285.780,00	670.430,00	132,79%
8	Dinas Lingkungan Hidup dan Perikanan	664.200,00	56.055.900,00	56.084.300,00	635.800,00	-4,28%
9	Dinas Kependudukan dan Pencatatan Sipil	712.078.350,00	47.574.750,00	303.314.250,00	456.338.850,00	-35,91%
10	Dinas Perhubungan	2.133.800,00	43.330.750,00	42.289.050,00	3.175.500,00	48,82%
11	Dinas Komunikasi dan Informatika	3.151.800,00	50.612.500,00	52.419.600,00	1.344.700,00	-57,34%
12	Dinas Koperasi, Usaha Kecil, Menengah dan Perdagangan	1.069.100,00	53.279.300,00	53.316.600,00	1.031.800,00	-3,49%
13	Dinas Penanaman Modal dan Pelayanan Terpadu Satu Pintu	8.496.400,00	38.290.600,00	40.646.500,00	6.140.500,00	-27,73%
14	Dinas Kepemudaan Olahraga dan Pariwisata	220.400,00	92.450.600,00	91.182.650,00	1.488.350,00	575,29%
15	Dinas Kearsipan dan Perpustakaan	188.200,00	9.017.300,00	9.086.700,00	118.800,00	-36,88%
16	Dinas Pemberdayaan Perempuan dan Perlindungan Anak Serta Pemberdayaan Masyarakat dan Desa	547.900,00	78.615.100,00	78.361.200,00	801.800,00	46,34%

No	SKPD	Saldo per 31/12/2022 (Rp)	Bertambah (Rp)	Berkurang (Rp)	Saldo per 31/12/2023 (Rp)	%
17	Dinas Ketahanan Pangan dan Pertanian	1.079.600,00	82.142.250,00	81.683.850,00	1.538.000,00	42,46%
18	Dinas Perindustrian, Transmigrasi dan Tenaga Kerja	8.282.600,00	106.482.300,00	105.752.500,00	9.012.400,00	8,81%
19	Sekretariat Daerah	5.779.400,00	133.670.169,50	135.904.269,50	3.545.300,00	-38,66%
20	Sekretariat DPRD	27.586.675,00	73.130.500,00	77.659.200,00	23.057.975,00	-16,42%
21	Badan Perencanaan Pembangunan Daerah, Penelitian dan Pengembangan	1.788.000,00	45.304.500,00	44.795.400,00	2.297.100,00	28,47%
22	Badan Pendapatan Pengelolaan Keuangan dan Aset Daerah	104.643.500,00	127.021.100,00	161.238.300,00	70.426.300,00	-32,70%
23	Badan Kepegawaian dan Pengembangan Sumber Daya Manusia	3.479.500,00	68.589.100,00	66.376.700,00	5.691.900,00	63,58%
24	Inspektorat	26.561.680,00	280.867.560,00	242.648.320,00	64.780.920,00	143,89%
25	Kecamatan Grabag	688.000,00	9.597.800,00	9.596.500,00	689.300,00	0,19%
26	Kecamatan Butuh	677.500,00	45.475.100,00	45.871.300,00	281.300,00	-58,48%
27	Kecamatan Pituruh	77.200,00	46.156.400,00	45.859.600,00	374.000,00	384,46%
28	Kecamatan Kemiri	232.500,00	20.721.400,00	20.261.900,00	692.000,00	197,63%
29	Kecamatan Bruno	120.800,00	43.187.400,00	42.830.500,00	477.700,00	295,45%
30	Kecamatan Gebang	2.250.500,00	38.675.300,00	39.720.200,00	1.205.600,00	-46,43%
31	Kecamatan Loano	750.100,00	25.225.800,00	25.332.000,00	643.900,00	-14,16%
32	Kecamatan Bener	698.500,00	34.874.835,51	34.629.535,51	943.800,00	35,12%
33	Kecamatan Ngombol	317.600,00	14.107.600,00	14.267.300,00	157.900,00	-50,28%
34	Kecamatan Purwodadi	97.000,00	15.674.000,00	15.629.400,00	141.600,00	45,98%
35	Kecamatan Bagelen	850.200,00	65.452.080,00	65.827.680,00	474.600,00	-44,18%
36	Kecamatan Kaligesing	602.600,00	16.215.100,00	16.264.700,00	553.000,00	-8,23%
37	Kecamatan Purworejo	97.000,00	160.622.800,00	160.628.500,00	91.300,00	-5,88%
38	Kecamatan Banyuurip	357.500,00	79.905.978,75	79.928.478,75	335.000,00	-6,29%
39	Kecamatan Bayan	1.295.800,00	31.982.600,00	32.546.800,00	731.600,00	-43,54%
40	Kecamatan Kutoarjo	2.169.600,00	153.518.550,00	152.140.250,00	3.547.900,00	63,53%
41	Badan Kesatuan Bangsa dan Politik	441.000,00	22.590.500,00	18.441.500,00	4.590.000,00	940,82%
Jumlah Persediaan Alat Tulis Kantor		***1.646.501.489,13***	***3.845.650.710,00***	***4.200.427.049,40***	***1.291.725.149,73***	***-21,55%***

Sumber : Neraca Kabupaten Purworejo Tahun Anggaran 2023.

(j) Persediaan Bahan Cetak

Saldo Persediaan Bahan Cetak per 31 Desember 2023 sebesar Rp1.360.227.233,30 adapun Saldo per 31 Desember 2022 sebesar Rp1.528.811.572,98 atau mengalami penurunan sebesar 11,03%.

Rincian saldo Persediaan Bahan Cetak per 31 Desember 2023 dan per 31 Desember 2022 sebagai berikut.

Tabel 5.228 Rincian saldo Persediaan Bahan Cetak per 31 Desember 2023 dan per 31 Desember 2022

No.	SKPD	Saldo per 31/12/2022 (Rp)	Bertambah (Rp)	Berkurang (Rp)	Saldo per 31/12/2023 (Rp)	%
1	Dinas Pendidikan dan Kebudayaan	676.600,00	1.029.958.841,02	1.025.465.441,02	5.170.000,00	664,11%
2	Dinas Kesehatan	668.023.404,79	1.230.547.488,14	1.225.341.656,33	673.229.236,61	0,78%
3	Dinas Pekerjaan Umum dan Penataan Ruang	540.000,00	210.153.745,32	210.693.745,32	0,00	-100,00%
4	Dinas Perumahan Rakyat, Kawasan Permukiman dan Pertanahan	1.028.600,00	65.478.755,32	65.478.755,32	1.028.600,00	0,00%
5	Badan Penanggulangan Bencana Daerah	4.354.600,00	84.787.255,32	86.817.155,32	2.324.700,00	-46,62%
6	Dinas Lingkungan Hidup dan Perikanan	216.000,00	133.168.768,62	133.384.768,62	0,00	-100,00%
7	Dinas Kependudukan dan Pencatatan Sipil	362.671.550,00	100.485.311,32	194.421.084,32	268.735.777,00	-25,90%
8	Dinas Perhubungan	194.433.759,69	261.847.017,24	330.472.176,93	125.808.600,00	-35,29%
9	Dinas Koperasi, Usaha Kecil, Menengah dan Perdagangan	43.111.958,50	324.668.233,32	350.812.852,13	16.967.339,69	-60,64%
10	Dinas Penanaman Modal dan Pelayanan Terpadu Satu Pintu	1.120.000,00	147.923.643,32	148.023.043,32	1.020.600,00	-8,88%
11	Dinas Kepemudaan Olahraga dan Pariwisata	69.300.000,00	125.897.255,32	150.513.155,32	44.684.100,00	-35,52%
12	Dinas Ketahanan Pangan dan Pertanian	29.200,00	194.188.229,32	193.918.429,32	299.000,00	923,97%
13	Dinas Perindustrian, Transmigrasi dan Tenaga Kerja	0,00	195.619.055,32	193.101.555,32	2.517.500,00	100,00%
14	Sekretariat Daerah	224.100,00	248.242.869,04	247.608.069,04	858.900,00	283,27%
15	Sekretariat DPRD	331.300,00	78.196.135,32	76.595.435,32	1.932.000,00	483,16%
16	Badan Perencanaan Pembangunan Daerah, Penelitian dan Pengembangan	1.512.000,00	124.415.455,32	125.927.455,32	0,00	-100,00%
17	Badan Pendapatan Pengelolaan Keuangan dan Aset Daerah	165.071.200,00	526.448.499,32	496.499.319,32	195.020.380,00	18,14%
18	Badan Kepegawaian dan Pengembangan Sumber Daya Manusia	2.100.000,00	162.483.155,32	164.583.155,32	0,00	-100,00%
19	Inspektorat	13.091.000,00	119.804.380,32	112.927.880,32	19.967.500,00	52,53%

No.	SKPD	Saldo per 31/12/2022 (Rp)	Bertambah (Rp)	Berkurang (Rp)	Saldo per 31/12/2023 (Rp)	%
20	Kecamatan Kemiri	0,00	33.574.169,04	33.276.169,04	298.000,00	100,00%
21	Kecamatan Gebang	153.300,00	33.049.369,04	33.202.669,04	0,00	-100,00%
22	Kecamatan Ngombol	73.000,00	36.184.869,04	36.257.869,04	0,00	-100,00%
23	Kecamatan Bener	0,00	61.430.369,04	61.320.869,04	109.500,00	100,00%
24	Kecamatan Bayan	0,00	82.772.786,71	82.699.786,71	73.000,00	100,00%
25	Badan Kesatuan Bangsa dan Politik	750.000,00	94.538.355,32	95.288.355,32	0,00	-100,00%
26	Satuan Polisi Pamong Praja dan Pemadam Kebakaran	0,00	122.039.055,32	121.856.555,32	182.500,00	100,00%
Jumlah Persediaan Bahan Cetak		***1.528.811.572,98***	***5.827.903.067,00***	***5.996.487.406,68***	***1.360.227.233,30***	***-11,03%***

Sumber : Neraca Kabupaten Purworejo Tahun Anggaran 2023.

(k) Persediaan Benda Pos

Saldo Persediaan Benda Pos per 31 Desember 2023 sebesar Rp10.787.000,00 adapun Saldo per 31 Desember 2022 sebesar Rp10.274.000,00 atau mengalami peningkatan sebesar 4,99%.

Rincian saldo Persediaan Benda Pos per 31 Desember 2023 dan per 31 Desember 2022 sebagai berikut.

Tabel 5.229 Rincian Persediaan Benda Pos per SKPD per 31 Desember 2023 dan per 31 Desember 2022

No	SKPD	Saldo per 31/12/2022 (Rp)	Bertambah (Rp)	Berkurang (Rp)	Saldo per 31/12/2023 (Rp)	%
1	Dinas Pendidikan dan Kebudayaan	1.957.000,00	13.703.300,00	13.359.300,00	2.301.000,00	17,58%
2	Dinas Kesehatan	5.955.000,00	37.451.000,00	37.676.000,00	5.730.000,00	-3,78%
3	Dinas Lingkungan Hidup dan Perikanan	100.000,00	5.418.000,00	5.518.000,00	0,00	-100,00%
4	Dinas Kependudukan dan Pencatatan Sipil	1.342.000,00	5.748.000,00	6.674.000,00	416.000,00	-69,00%
5	Dinas Perhubungan	120.000,00	5.268.000,00	5.268.000,00	120.000,00	0,00%
6	Dinas Koperasi, Usaha Kecil, Menengah dan Perdagangan	0,00	7.178.000,00	6.778.000,00	400.000,00	100,00%
7	Dinas Penanaman Modal dan Pelayanan Terpadu Satu Pintu	0,00	5.709.200,00	5.509.200,00	200.000,00	100,00%
8	Dinas Kepemudaan Olahraga dan Pariwisata	0,00	9.258.000,00	8.978.000,00	280.000,00	100,00%
9	Sekretariat Daerah	470.000,00	4.910.000,00	4.150.000,00	1.230.000,00	161,70%
10	Badan Perencanaan Pembangunan Daerah, Penelitian dan Pengembangan	250.000,00	4.168.000,00	4.418.000,00	0,00	-100,00%

No	SKPD	Saldo per 31/12/2022 (Rp)	Bertambah (Rp)	Berkurang (Rp)	Saldo per 31/12/2023 (Rp)	%
11	Badan Pendapatan Pengelolaan Keuangan dan Aset Daerah	0,00	15.058.000,00	14.958.000,00	100.000,00	100,00%
12	Kecamatan Butuh	40.000,00	0,00	40.000,00	0,00	-100,00%
13	Kecamatan Bruno	40.000,00	560.000,00	600.000,00	0,00	-100,00%
14	Kecamatan Bagelen	0,00	640.000,00	630.000,00	10.000,00	100,00%
Jumlah Persediaan Benda Pos		***10.274.000,00***	***115.069.500,00***	***114.556.500,00***	***10.787.000,00***	***4,99%***

Sumber : Neraca Kabupaten Purworejo Tahun Anggaran 2023.

(l) Persediaan Perabot Kantor

Saldo Persediaan Perabot Kantor per 31 Desember 2023 sebesar Rp145.569.030,00 adapun Saldo per 31 Desember 2022 sebesar Rp189.993.078,00 atau mengalami penurunan sebesar 23,38%.

Rincian saldo Persediaan Perabot Kantor per 31 Desember 2023 dan per 31 Desember 2022 sebagai berikut.

Tabel 5.230 Persediaan
Rincian Persediaan Perabot Kantor per SKPD
per 31 Desember 2023 dan per 31 Desember 2022

No	SKPD	Saldo per 31/12/2022 (Rp)	Bertambah (Rp)	Berkurang (Rp)	Saldo per 31/12/2023 (Rp)	%
1	Dinas Pendidikan dan Kebudayaan	0,00	66.263.544,61	47.246.344,61	19.017.200,00	100,00%
2	Dinas Kesehatan	189.649.278,00	27.764.555,39	91.484.003,39	125.929.830,00	-33,60%
3	Dinas Pekerjaan Umum dan Penataan Ruang	257.500,00	9.729.100,00	9.856.800,00	129.800,00	-49,59%
4	Satuan Polisi Pamong Praja dan Pemadam Kebakaran	0,00	855.400,00	651.200,00	204.200,00	100,00%
5	Dinas Koperasi, Usaha Kecil, Menengah dan Perdagangan	86.300,00	3.813.000,00	3.796.300,00	103.000,00	19,35%
6	Badan Kesatuan Bangsa dan Politik	0,00	779.500,00	594.500,00	185.000,00	100,00%
Jumlah Persediaan Perabot Kantor		***189.993.078,00***	***109.205.100,00***	***153.629.148,00***	***145.569.030,00***	***-23,38%***

Sumber : Neraca Kabupaten Purworejo Tahun Anggaran 2023.

(m) Persediaan Alat Listrik

Saldo Persediaan Alat Listrik per 31 Desember 2023 sebesar Rp335.810.603,00 adapun Saldo per 31 Desember 2022 sebesar Rp59.119.570,00 atau mengalami peningkatan sebesar 468,02%.

Rincian saldo Persediaan Alat Listrik per 31 Desember 2023 sebagai berikut.

Tabel 5.231 Persediaan
Rincian Persediaan Alat Listrik per SKPD
per 31 Desember 2023 dan per 31 Desember 2022

No.	SKPD	Saldo per 31/12/2022 (Rp)	Bertambah (Rp)	Berkurang (Rp)	Saldo per 31/12/2023 (Rp)	%
1	Dinas Pendidikan dan Kebudayaan	14.419.575,00	252.514.664,64	240.814.839,64	26.119.400,00	81,14%
2	Dinas Kesehatan	19.316.745,00	122.858.637,05	99.070.297,05	43.105.085,00	123,15%
3	Dinas Pekerjaan Umum dan Penataan Ruang	160.000,00	19.142.265,38	19.204.265,38	98.000,00	-38,75%
4	Dinas Perumahan Rakyat, Kawasan Permukiman dan Pertanahan	1.595.800,00	11.598.465,38	11.982.265,38	1.212.000,00	-24,05%
5	Satuan Polisi Pamong Praja dan Pemadam Kebakaran	0,00	9.481.480,77	9.434.180,77	47.300,00	100,00%
6	Badan Penanggulangan Bencana Daerah	256.000,00	11.637.465,38	11.893.465,38	0,00	-100,00%
7	Dinas Kependudukan dan Pencatatan Sipil	326.000,00	16.746.565,38	16.679.765,38	392.800,00	20,49%
8	Dinas Perhubungan	8.983.200,00	773.826.945,38	539.432.727,38	243.377.418,00	2609,25%
9	Dinas Koperasi, Usaha Kecil, Menengah dan Perdagangan	290.800,00	12.556.465,38	12.630.965,38	216.300,00	-25,62%
10	Dinas Kepemudaan Olahraga dan Pariwisata	0,00	45.999.615,38	40.605.715,38	5.393.900,00	100,00%
11	Dinas Kearsipan dan Perpustakaan	0,00	21.180.565,38	20.977.265,38	203.300,00	100,00%
12	Dinas Perindustrian, Transmigrasi dan Tenaga Kerja	1.373.000,00	14.964.765,38	15.335.265,38	1.002.500,00	-26,98%
13	Sekretariat Daerah	413.200,00	23.519.200,00	21.772.400,00	2.160.000,00	422,75%
14	Badan Perencanaan Pembangunan Daerah, Penelitian dan Pengembangan	393.100,00	11.532.165,38	11.925.265,38	0,00	-100,00%
15	Badan Pendapatan Pengelolaan Keuangan dan Aset Daerah	1.305.000,00	18.406.265,38	19.389.765,38	321.500,00	-75,36%
16	Inspektorat	9.874.150,00	24.541.976,31	22.535.526,31	11.880.600,00	20,32%
17	Kecamatan Bruno	114.500,00	4.964.200,00	5.078.700,00	0,00	-100,00%
18	Kecamatan Loano	161.000,00	4.943.902,00	5.104.902,00	0,00	-100,00%
19	Kecamatan Kutoarjo	137.500,00	11.322.300,00	11.179.300,00	280.500,00	104,00%
Jumlah Persediaan Alat Listrik		***59.119.570,00***	***1.411.737.910,00***	***1.135.046.877,00***	***335.810.603,00***	***468,02%***

Sumber : Neraca Kabupaten Purworejo Tahun Anggaran 2023.

(n) Persediaan Perlengkapan Dinas

Saldo Persediaan Perlengkapan Dinas per 31 Desember 2023 Rp148.306.516,00 sebesar adapun Saldo per 31 Desember 2022 sebesar Rp9.430.560,00 atau mengalami peningkatan sebesar 1472,62%.

Rincian saldo Persediaan Perlengkapan Dinas per 31 Desember 2023 dan per 31 Desember 2022 sebagai berikut.

Tabel 5.232 Persediaan Rincian Persediaan Perlengkapan Dinas per SKPD per 31 Desember 2023 dan per 31 Desember 2022

No.	SKPD	Saldo per 31/12/2022 (Rp)	Bertambah (Rp)	Berkurang (Rp)	Saldo per 31/12/2023 (Rp)	%
1	Dinas Kesehatan	9.430.560,00	185.719.989,50	56.092.733,50	139.057.816,00	1374,54%
2	Badan Penanggulangan Bencana Daerah	0,00	58.560.805,50	51.685.805,50	6.875.000,00	100,00%
3	Dinas Perindustrian, Transmigrasi dan Tenaga Kerja	0,00	82.420.805,00	80.047.105,00	2.373.700,00	100,00%
Jumlah Persediaan Persediaan Perlengkapan Dinas		***9.430.560,00***	***326.701.600,00***	***187.825.644,00***	***148.306.516,00***	***1472,62%***

Sumber : Neraca Kabupaten Purworejo Tahun Anggaran 2023.

(o) Persediaan Suvenir/Cendera Mata

Saldo Persediaan Suvenir/Cendera Mata per 31 Desember 2023 sebesar Rp14.860.000,00 adapun Saldo per 31 Desember 2022 sebesar Rp12.474.450,00 atau mengalami peningkatan sebesar 19,12%.

Rincian saldo Persediaan Suvenir/Cendera Mata per 31 Desember 2023 dan per 31 Desember 2022 sebagai berikut.

Tabel 5.233 Persediaan Rincian Persediaan Suvenir/Cendera Mata per SKPD per 31 Desember 2023 dan per 31 Desember 2022

No.	SKPD	Saldo per 31/12/2022 (Rp)	Bertambah (Rp)	Berkurang (Rp)	Saldo per 31/12/2023 (Rp)	%
1	Dinas Kesehatan	2.214.450,00	227.511.250,00	225.125.700,00	4.600.000,00	107,73%
2	Sekretariat DPRD	10.260.000,00	207.591.250,00	207.591.250,00	10.260.000,00	0,00%
Jumlah Persediaan (w) Persediaan Suvenir/Cendera Mata		***12.474.450,00***	***435.102.500,00***	***432.716.950,00***	***14.860.000,00***	***19,12%***

Sumber : Neraca Kabupaten Purworejo Tahun Anggaran 2023.

(p) Persediaan Alat/Bahan untuk Kegiatan Kantor Lainnya

Saldo Persediaan Alat/Bahan untuk Kegiatan Kantor Lainnya per 31 Desember 2023 sebesar Rp228.515.998,67 adapun Saldo per 31 Desember 2022 sebesar Rp292.764.102,27 atau mengalami penurunan sebesar 21,95%.

Rincian saldo Persediaan Alat/Bahan untuk Kegiatan Kantor Lainnya per 31 Desember 2023 sebagai berikut.

Tabel 5.234 Persediaan
Rincian Persediaan Alat/Bahan untuk Kegiatan Kantor Lainnya
per SKPD per 31 Desember 2023

No.	SKPD	Saldo per 31/12/2022 (Rp)	Bertambah (Rp)	Berkurang (Rp)	Saldo per 31/12/2023 (Rp)	%
1	Dinas Pendidikan dan Kebudayaan	49.892.622,64	1.817.305.214,18	1.834.714.416,82	32.483.420,00	-34,89%
2	Dinas Kesehatan	205.023.869,63	1.746.086.981,84	1.779.836.322,80	171.274.528,67	-16,46%
3	Dinas Pekerjaan Umum dan Penataan Ruang	0,00	71.664.739,57	70.697.239,57	967.500,00	100,00%
4	Dinas Perumahan Rakyat, Kawasan Permukiman dan Pertanahan	1.072.600,00	42.828.564,57	42.819.964,57	1.081.200,00	0,80%
5	Satuan Polisi Pamong Praja dan Pemadam Kebakaran	610.400,00	32.759.210,59	32.618.310,59	751.300,00	23,08%
6	Badan Penanggulangan Bencana Daerah	417.400,00	40.842.264,57	41.122.664,57	137.000,00	-67,18%
7	Dinas Kependudukan dan Pencatatan Sipil	8.090.700,00	80.846.058,57	83.802.758,57	5.134.000,00	-36,54%
8	Dinas Perhubungan	1.213.400,00	47.053.264,57	46.651.864,57	1.614.800,00	33,08%
9	Dinas Penanaman Modal dan Pelayanan Terpadu Satu Pintu	169.000,00	39.266.164,57	39.435.164,57	0,00	-100,00%
10	Dinas Kepemudaan Olahraga dan Pariwisata	0,00	125.253.364,57	118.514.864,57	6.738.500,00	100,00%
11	Dinas Kearsipan dan Perpustakaan	0,00	43.901.464,57	43.808.064,57	93.400,00	100,00%
12	Dinas Ketahanan Pangan dan Pertanian	10.590.000,00	34.579.964,57	45.169.964,57	0,00	-100,00%
13	Dinas Perindustrian, Transmigrasi dan Tenaga Kerja	2.889.800,00	364.061.159,77	366.950.959,77	0,00	-100,00%
14	Sekretariat Daerah	1.039.500,00	141.658.365,00	140.377.565,00	2.320.300,00	123,21%
15	Sekretariat DPRD	4.155.400,00	27.462.210,27	29.192.610,27	2.425.000,00	-41,64%
16	Badan Perencanaan Pembangunan Daerah, Penelitian dan Pengembangan	48.100,00	38.856.564,57	38.818.864,57	85.800,00	78,38%
17	Badan Pendapatan Pengelolaan Keuangan dan Aset Daerah	3.142.300,00	63.663.264,57	64.641.464,57	2.164.100,00	-31,13%
18	Inspektorat	3.786.310,00	36.606.304,57	39.917.564,57	475.050,00	-87,45%
19	Kecamatan Bruno	237.700,00	6.279.800,00	6.517.500,00	0,00	-100,00%

No.	SKPD	Saldo per 31/12/2022 (Rp)	Bertambah (Rp)	Berkurang (Rp)	Saldo per 31/12/2023 (Rp)	%
20	Kecamatan Loano	15.700,00	5.773.800,00	5.571.700,00	217.800,00	1287,26%
21	Kecamatan Bener	0,00	4.097.300,00	4.027.100,00	70.200,00	100,00%
22	Kecamatan Bayan	0,00	5.822.400,00	5.680.000,00	142.400,00	100,00%
23	Kecamatan Kutoarjo	184.800,00	11.648.697,00	11.493.797,00	339.700,00	83,82%
24	Badan Kesatuan Bangsa dan Politik	184.500,00	50.049.664,57	50.234.164,57	0,00	-100,00%
Jumlah Persediaan Alat/Bahan Untuk kegiatan Kantor Lainnya		***292.764.102,27***	***4.878.366.787,00***	***4.942.614.890,60***	***228.515.998,67***	***-21,95%***

Sumber : Neraca Kabupaten Purworejo Tahun Anggaran 2023.

(q) Persediaan Obat

Saldo Persediaan Obat per 31 Desember 2023 sebesar Rp31.073.749.989,44 adapun Saldo per 31 Desember 2022 sebesar Rp33.317.876.912,81 atau mengalami penurunan sebesar 6,74%.

Rincian saldo Persediaan Obat per 31 Desember 2023 dan per 31 Desember 2022 sebagai berikut.

Tabel 5.235 Persediaan Rincian Persediaan Obat per SKPD per 31 Desember 2023 dan per 31 Desember 2022

No	SKPD	Saldo per 31/12/2022 (Rp)	Bertambah (Rp)	Berkurang (Rp)	Saldo per 31/12/2023 (Rp)	%
1	Dinas Pendidikan dan Kebudayaan	2.554.900,00	220.716.907,00	220.832.007,00	2.439.800,00	-4,51%
2	Dinas Kesehatan	33.314.915.212,81	1.770.868.031,99	4.086.345.455,36	30.999.437.789,44	-6,95%
3	Dinas Kependudukan dan Pencatatan Sipil	406.800,00	4.377.200,00	3.476.000,00	1.308.000,00	221,53%
4	Dinas Ketahanan Pangan dan Pertanian	0,00	131.007.090,00	60.442.690,00	70.564.400,00	100,00%
Jumlah Persediaan Obat		***33.317.876.912,81***	***2.126.969.228,99***	***4.371.096.152,36***	***31.073.749.989,44***	***-6,74%***

Sumber : Neraca Kabupaten Purworejo Tahun Anggaran 2023.

(r) Persediaan Obat-obat Lainnya

Saldo Persediaan Obat-obat Lainnya per 31 Desember 2023 sebesar Rp662.088.505,60 adapun Saldo per 31 Desember 2022 sebesar Rp644.502.632,33 atau mengalami peningkatan sebesar 2,73%.

Rincian saldo Persediaan Obat- Lainnya per 31 Desember 2023 dan per 31 Desember 2022 sebagai berikut.

Tabel 5.236 Persediaan
Rincian Persediaan Obat-obat Lainnya per SKPD
per 31 Desember 2023 dan per 31 Desember 2022

No	SKPD	Saldo per 31/12/2022 (Rp)	Bertambah (Rp)	Berkurang (Rp)	Saldo per 31/12/2023 (Rp)	%
1	Dinas Kesehatan	13.386.075,33	110.453.481,52	99.316.232,25	24.523.324,60	83,20%
2	Dinas Sosial, Pengendalian Penduduk, Keluarga Berencana, Pemberdayaan Perempuan dan Perlindungan Anak	532.861.557,00	367.666.098,00	262.962.474,00	637.565.181,00	19,65%
3	Dinas Ketahanan Pangan dan Pertanian	98.255.000,00	2.972.870,48	101.227.870,48	0,00	-100,00%
Jumlah Persediaan Obat-obat Lainnya		***644.502.632,33***	***481.092.450,00***	***463.506.576,73***	***662.088.505,60***	***2,73%***

Sumber : Neraca Kabupaten Purworejo Tahun Anggaran 2023.

(s) Persediaan untuk Dijual/Diserahkan Kepada Masyarakat

Saldo Persediaan untuk Dijual/Diserahkan Kepada Masyarakat per 31 Desember 2023 sebesar Rp218.833.670,00 adapun Saldo per 31 Desember 2022 sebesar Rp36.644.000,00 atau mengalami peningkatan sebesar 497,19%.

Rincian saldo Persediaan untuk Dijual/Diserahkan Kepada Masyarakat per 31 Desember 2023 dan per 31 Desember 2022 sebagai berikut.

Tabel 5.237 Persediaan Rincian Persediaan Dijual/Diserahkan Kepada Masyarakat per SKPD per 31 Desember 2023 dan per 31 Desember 2022

No	SKPD	Saldo per 31/12/2022 (Rp)	Bertambah (Rp)	Berkurang (Rp)	Saldo per 31/12/2023 (Rp)	%
1	Dinas Lingkungan Hidup dan Perikanan	11.746.500,00	18.581.158.660,00	18.581.158.660,00	11.746.500,00	0,00%
2	Badan Pendapatan Pengelolaan Keuangan dan Aset Daerah	24.897.500,00	197.952.670,00	15.763.000,00	207.087.170,00	731,76%
Jumlah Persediaan Diserahkan Kepada Masyarakat		***36.644.000,00***	***18.779.111.330,00***	***18.596.921.660,00***	***218.833.670,00***	497,19%

Sumber : Neraca Kabupaten Purworejo Tahun Anggaran 2023.

(t) Persediaan untuk Dijual/Diserahkan Lainnya

Saldo Persediaan untuk Dijual/Diserahkan Lainnya per 31 Desember 2023 sebesar Rp8.504.402.300,00 adapun Saldo per 31 Desember 2022 sebesar Rp377.977.000,00 atau mengalami Peningkatan sebesar 2149,98%.

Rincian saldo Persediaan untuk Dijual/Diserahkan Lainnya per 31 Desember 2023 dan per 31 Desember 2022 sebagai berikut.

Tabel 5.238 Persediaan Rincian Persediaan Dijual/Diserahkan Lainnya per SKPD per 31 Desember 2023 dan per 31 Desember 2022

No	SKPD	Saldo per 31/12/2022 (Rp)	Bertambah (Rp)	Berkurang (Rp)	Saldo per 31/12/2023 (Rp)	%
1	Dinas Kesehatan	0,00	23.586.752.128,66	18.064.652.128,66	5.522.100.000,00	100,00%
2	Dinas Pekerjaan Umum dan Penataan Ruang	377.977.000,00	15.238.028.501,00	12.633.703.201,00	2.982.302.300,00	689,02%
Jumlah Persediaan untuk Dijual/Diserahkan Lainnya		***377.977.000,00***	***38.824.780.629,66***	***30.698.355.329,66***	***8.504.402.300,00***	2149,98%

Sumber : Neraca Kabupaten Purworejo Tahun Anggaran 2023.

(u) Natura

Saldo Persediaan Natura per 31 Desember 2023 sebesar Rp829.875.244,17 adapun Saldo per 31 Desember 2022 sebesar Rp1.420.609.692,20 atau mengalami Penurunan sebesar 41,58%.

Rincian saldo Persediaan Natura per 31 Desember 2023 dan per 31 Desember 2022 sebagai berikut.

Tabel 5.239 Persediaan Rincian Natura per SKPD per 31 Desember 2023 dan per 31 Desember 2022

No.	SKPD	Saldo per 31/12/2022	Bertambah (Rp)	Berkurang (Rp)	Saldo per 31/12/2023	%
1	Dinas Pendidikan dan Kebudayaan	0,00	11.234.980.973,49	11.233.493.473,49	1.487.500,00	100,00%
2	Dinas Kesehatan	1.152.574.667,20	19.312.958.268,80	19.811.463.282,83	654.069.653,17	-43,25%
3	BPBD	268.035.025,00	1.520.304.487,71	1.614.021.421,71	174.318.091,00	-34,96%
Jumlah Persediaan Natura		***1.420.609.692,20***	***32.068.243.730,00***	***32.658.978.178,03***	***829.875.244,17***	***-41,58%***

Sumber : Neraca Kabupaten Purworejo Tahun Anggaran 2023.

5.3.1.b Investasi Jangka Panjang

Investasi jangka panjang merupakan investasi yang diadakan dengan maksud untuk mendapatkan manfaat ekonomi dan manfaat sosial dalam jangka waktu lebih dari satu periode akuntansi. Investasi jangka panjang meliputi investasi nonpermanen dan permanen. Investasi nonpermanen antara lain investasi dalam Surat Utang Negara, penyertaan modal dalam proyek pembangunan, dan investasi nonpermanen lainnya. Investasi permanen antara lain penyertaan modal pemerintah dan investasi permanen lainnya

Akun ini menggambarkan jumlah Investasi Jangka Panjang Pemerintah Kabupaten Purworejo untuk kegiatan dana bergulir dan penyertaan modal pada Badan Usaha Milik Daerah (BUMD), dengan saldo per 31 Desember 2023 sebesar Rp96.509.938.607,00 dan saldo 31 Desember 2022 sebesar Rp113.033.858.199,78 atau mengalami kenaikan penurunan sebesar (14,62%) karena adanya penurunan nilai ekuitas pada Bank Purworejo.

Adapun rincian pos-pos Investasi Jangka Panjang per 31 Desember 2023 dan 31 Desember 2022 dapat diuraikan sebagai berikut.

Tabel 5.240 Investasi Jangka Panjang
per 31 Desember 2022 dan per 31 Desember 2021

No	Uraian	Saldo per 31/12/2023	Saldo per 31/12/2022	Bertambah / (Berkurang)	%
		(Rp)	(Rp)	(Rp)	
5.3.1.b.1)	Investasi Jangka Panjang Non Permanen	0,00	0,00	0,00	0,00
5.3.1.b.2)	Investasi Jangka Panjang Permanen	96.509.938.607,20	113.033.858.199,78	-16.523.919.592,58	-14,62
Jumlah Investasi Jangka Panjang		**96.509.938.607,20**	**113.033.858.199,78**	**-16.523.919.592,58**	**-14,62**

Sumber : Neraca Kabupaten Purworejo Tahun Anggaran 2023.

Penjelasan lebih lanjut atas Investasi Jangka Panjang Pemerintah Kabupaten Purworejo adalah sebagai berikut.

5.3.1.b.1) Investasi Jangka Panjang Non Permanen

Investasi nonpermanen antara lain investasi dalam Surat Utang Negara, penyertaan modal dalam proyek pembangunan, dan investasi nonpermanen lainnya, sebagaimana dimaksud dalam Standar Akuntansi Pemerintahan

Saldo Investasi Non Permanen Kabupaten Purworejo per 31 Desember 2023 dan 2022 sebesar Rp0,00.

5.3.1.b.2) Investasi Jangka Panjang Permanen

Investasi permanen antara lain penyertaan modal pemerintah dan investasi permanen lainnya, sebagaimana dimaksud dalam Standar Akuntansi Pemerintahan

Kebijakan penentuan penempatan Investasi Permanen berupa penyetoran penyertaan modal untuk masing-masing BUMD dengan mempertimbangkan beberapa faktor, antara lain:

1. Batasan kewajiban Penyetoran Modal (Modal Disetor) yang tercantum dalam Peraturan Daerah yang mengatur masing-masing BUMD.
2. Situasi dan kondisi yang mempengaruhi kelangsungan BUMD.
3. Ketersediaan dana untuk Pengeluaran Pembiayaan dari APBD.
4. Regulasi peraturan yang lebih tinggi yang mendasari operasional masing-masing BUMD.

Penilaian investasi untuk investasi yang penyertaannya kurang dari 20% disajikan menggunakan metode biaya sedangkan untuk penyertaan yang kepemilikannya lebih dari 20% dinilai berdasarkan metode ekuitas.

Rincian Investasi Permanen Pemerintah Kabupaten Purworejo per 31 Desember 2023 dan 31 Desember 2022 adalah sebagai berikut.

Tabel 5.241 Rincian Investasi Permanen
per 31 Desember 2023 dan per 31 Desember 2022

No	BUMD	Nilai Investasi Permanen Kab. Purworejo per 31/12/2023 (Rp)	Nilai Investasi Permanen Kab. Purworejo per 31/12/2022 (Rp)	Bertambah / (Berkurang) (Rp)	%
1	PT Bank BPD Jateng	52.374.000.000,00	52.374.000.000,00	0,00	0,00%
2	PT PRPP Jateng	267.000.000,00	267.000.000,00	0,00	0,00%
3	BKK Jawa Tengah (Eks BKK Butuh)	2.540.000.000,00	2.540.000.000,00	0,00	0,00%
4	PD BPR BKK Purworejo	8.137.705.723,68	7.692.910.867,15	444.794.856,53	5,78%
5	BPR-Bank Purworejo	7.358.257.693,00	26.594.086.083,00	-19.235.828.390,00	-72,33%
6	PD Graha Husada Medika	6.372.638.356,00	6.092.371.131,00	280.267.225,00	4,60%
7	Perusahaan Daerah Air Minum	18.382.363.439,00	16.698.993.011,63	1.683.370.427,37	10,08%
8	PD Aneka Usaha	1.077.973.396,00	774.497.107,00	303.476.289,00	39,18%
Jumlah Investasi Permanen		**96.509.938.607,68**	**113.033.858.199,78**	**-16.523.919.592,10**	**-14,62%**

Sumber : Neraca Kabupaten Purworejo Tahun Anggaran 2023

Dari tabel di atas maka selama tahun 2023 terdapat perubahan ekuitas sebesar (Rp16.523.919.592,10) berasal dari penyertaan modal tahun 2023 sejumlah Rp1.646.053.924,00 dan penilaian ekuitas sejumlah (Rp18.169.973.516,10) dengan rincian sebagai berikut.

Tabel 5.242 Rincian Mutasi Investasi Permanen T.A. 2023

No	BUMD	Nilai Investasi Permanen Kab. Purworejo per 31/12/2021(Rp)	Tambahan Penyertaan Modal TA 2022 (Rp)	Perhitungan Ekuitas (Rp)	Nilai Investasi Permanen Kab. Purworejo per 31/12/2022(Rp)
1	PT Bank BPD Jateng	52.374.000.000,00	0	0	52.374.000.000,00
2	PT PRPP Jateng	267.000.000,00	0	0	267.000.000,00
3	BKK Jawa Tengah (Eks BKK Butuh)	2.540.000.000,00	0	0	2.540.000.000,00
4	PD BPR BKK Purworejo	7.692.910.867,15	0	444.794.856,53	8.137.705.723,68
5	BPR-Bank Purworejo	26.594.086.083,00	0	-19.235.828.390,00	7.358.257.693,00
6	PD Graha Husada Medika	6.092.371.131,00	0	280.267.225,00	6.372.638.356,00
7	Perusahaan Daerah Air Minum	16.698.993.011,63	1.000.000.000,00	683.370.427,37	18.382.363.439,00
8	PD Aneka Usaha	774.497.107,00	646.053.924,00	-342.577.635,00	1.077.973.396,00
	Jumlah Investasi Permanen	**113.033.858.199,78**	**1.646.053.924,00**	**-18.169.973.516,10**	**96.509.938.607,68**

Sumber : Neraca Kabupaten Purworejo Tahun Anggaran 2023.

Rincian dan perhitungan Investasi Permanen Pemerintah Kabupaten Purworejo per 31 Desember 2023 adalah sebagai berikut :

Tabel 5.243 Investasi Permanen berdasarkan Metode Penilaian T.A. 2023

No	Uraian	Nilai Investasi Permanen Kab. Purworejo per 31/12/2022 (Rp)
1	Investasi Permanen dengan Metode Biaya	55.181.000.000,00
2	Investasi Permanen dengan Metode Ekuitas	41.328.938.607,68
Jumlah Investasi Permanen		***96.509.938.607,68***

Sumber : Neraca Kabupaten Purworejo Tahun Anggaran 2023.

1. Investasi Permanen dengan Metode Biaya

Penilaian Investasi Permanen yang penyertaannya kurang dari 20% menggunakan metode biaya sebesar Rp55.181.000.000,00 dengan perincian dan perhitungan sebagai berikut.

Tabel 5.244 Mutasi Investasi Permanen berdasarkan Metode Biaya T.A. 2022

No.	BUMD	Nilai Investasi Permanen Kab. Purworejo per 31/12/2022 (Rp)	Tambahan Penyertaan Modal TA 2023 (Rp)	Nilai Investasi Permanen Kab. Purworejo per 31/12/2023 (Rp)	Komposisi Saham Kab. Purworejo (%)
1	PT Bank BPD Jateng	52.374.000.000,00	0,00	52.374.000.000,00	1,44
2	PT PRPP Jateng	267.000.000,00	0,00	267.000.000,00	0,07
3	BKK Jawa Tengah (Eks BKK Butuh)	2.540.000.000,00	0,00	2.540.000.000,00	1,40
Jumlah Investasi Permanen Yang Penyertaannya Kurang dari 20%		***55.181.000.000,00***	***0,00***	***55.181.000.000,00***	

Sumber : Neraca Kabupaten Purworejo Tahun Anggaran 2023.

Penjelasan lebih lanjut atas Investasi Permanen yang Penyertaannya kurang dari 20% adalah sebagai berikut.

(a) Perseroan Terbatas Bank Jateng (PT Bank Jateng)

Saldo Investasi Permanen pada PT BPD Jawa Tengah per 31 Desember 2023 sebesar Rp52.374.000.000,00 dan selama T.A. 2023 tidak terdapat penambahan penyertaan modal Pemerintah Kabupaten Purworejo, sehingga saldo investasi permanen per 31 Desember 2023 sebesar Rp52.374.000.000,00.

(b) Perseroan Terbatas Pusat Rekreasi dan Promosi Pembangunan (PT PRPP) Jawa Tengah

Saldo Investasi Permanen pada PT PRPP Jawa Tengah per 31 Desember 2023 dan 2022 sebesar Rp267.000.000,00.

(c) PT BKK Jateng (Perseroda) Cabang Purworejo – Eks PD BKK Butuh

Saldo Investasi Permanen pada PT BKK Jateng Perseroan Cabang Purworejo per 31 Desember 2023 sebesar Rp2.540.000.000,00 merupakan jumlah modal yang sudah ditanamkan oleh Pemerintah Kabupaten Purworejo sampai dengan akhir tahun 2023.

PT BKK Jateng merupakan penggabungan PD BKK se-Jawa Tengah yang didirikan berdasarkan Akta Notaris Ning Sarwiyati, SH Nomor 25 tanggal 24 Juni 2019 di Semarang, Keputusan Menteri Hukum dan HAM Ri Nomor AHU 0030945 A.H. 01.01. Tahun 2019 tentang Pengesahan Pendirian Badan Hukum Perseroan Terbatas Badan Kredit Kecamatan Jawa Tengah Perseroda, Rapat Umum Pemegang Saham Luar Biasa (RUPSLB) tanggal 2 Juli 2019 tentang Persetujuan Penggabungan PD BKK se-Jawa Tengah menjadi PT BKK Jateng (Perseroda).

Sewaktu masih belum digabung, dengan nama PD BKK Butuh, investasi Pemerintah Kabupaten Purworejo sebesar Rp2.509.624.422,43 dengan penilaian menggunakan metode ekuitas. Porsi kepemilikan Saham Pemerintah Kabupaten Purworejo pada PD BKK Butuh sebesar 45,85%. Setelah dilakukan penggabungan, porsi kepemilikan Pemerintah Kabupaten Purworejo menjadi di bawah 20% sehingga metode penilaian investasi diubah menjadi metode biaya sebesar Rp2.540.000.000,00.

2. Investasi Permanen Dengan Metode Ekuitas

Penilaian Investasi permanen dengan metode ekuitas merupakan penyertaan modal yang kepemilikan sahamnya lebih dari 20% sebesar Rp41.328.938.607,68 dengan perincian sebagai berikut.

Tabel 5.245 Mutasi Investasi Permanen berdasarkan Metode Ekuitas T.A. 2023

No	BUMD	Jumlah Ekuitas TA 2023 (Rp)	Komposisi Saham Kab. Purworejo (%)	Nilai Ekuitas Kab. Purworejo per 31/12/2023 (Rp)
1	PD BPR BKK Purworejo	16.740.805.849,00	48,61%	8.137.705.723,68
2	BPR-Bank Purworejo	7.358.257.693,00	100,00%	7.358.257.693,00
3	PD Graha Husada Medika	6.372.638.356,00	100,00%	6.372.638.356,00
4	PD Air Minum	18.382.363.439,00	100,00%	18.382.363.439,00
5	PD Aneka Usaha	1.077.973.396,00	100,00%	1.077.973.396,00
	Jumlah Investasi Permanen Dengan Metode Ekuitas	***49.932.038.733,00***		***41.328.938.607,68***

Sumber : Neraca Kabupaten Purworejo Tahun Anggaran 2023.

Penjelasan lebih lanjut atas Investasi Permanen yang Penyertaannya lebih dari 20% adalah sebagai berikut.

(a) Perusahaan Daerah Bank Perkreditan Rakyat Badan Kredit Kecamatan Purworejo

Untuk Perusahaan Daerah Bank Perkreditan Rakyat Badan Kredit Kecamatan Purworejo dimana berdasar Akta Pendirian Perseroan Terbatas Bank Perkreditan Rakyat Badan Kredit Kecamatan PURWOREJO (PT BPR BKK (Perseroda)), Fatma Irawati, S.H., MKn. Nomor 08 tanggal 04-12-2019 Modal Dasar adalah sebesar Rp79.000.000.000,00 dengan komposisi kepemilikan 51% Provinsi Jawa Tengan dan 49% Pemerintah Kabupaten Purworejo. Pada tahun 2023 tidak ada setoran modal dari Kabupaten Purworejo. Berdasarkan akta notaris Fatma Irawati, S.H., M.Kn. Nomor 100 tanggal 19 Juli 2022 Komposisi Modal Disetor PT BPR BKK Purworejo (Perseroda) sebagai berikut kepemilikan 51,39% Provinsi Jawa Tengan dan 48,61% Pemerintah Kabupaten Purworejo Realisasi perhitungan ekuitas atas penyertaan modal disetor Pemerintah Kabupaten Purworejo per 31 Desember 2023 adalah sebagai berikut.

Tabel 5.246 Perhitungan Investasi Permanen berdasarkan Metode Ekuitas PD BPR BKK Purworejo per 31 Desember 2023

No	Uraian	*Jumlah (Rp)*
1	Modal Pemprov. Jawa Tengah	10.360.000.000,00
2	Modal Pemkab. Purworejo	9.800.000.000,00
3	**Modal yang telah disetor : (1) + (2)**	**20.160.000.000,00**
4	Cadangan Umum	547.510.400,00
5	Cadangan Tujuan	77.963.600,00
6	Rugi s.d.Tahun 2022	(4.960.057.000,00)
7	Laba Tahun 2023	915.389.208,00
8	**Jumlah Ekuitas (Jumlah 3 s.d. 6)**	**16.740.805.849,00**
	Jumlah Ekuitas Hak Pemkab. Purworejo (7) x (2) / (3)	**8.137.705.723,20**

Sumber : Neraca Kabupaten Purworejo Tahun Anggaran 2023.

(b) Perusahaan Umum Daerah Bank Perkreditan Rakyat Bank Purworejo

Untuk Perusahaan Umum Daerah Bank Perkreditan Rakyat Bank Purworejo ketentuan mengenai penyertaan modal berdasarkan Peraturan Daerah Kabupaten Purworejo Nomor 9 Tahun 2019, dengan modal dasar sebesar Rp50.000.000.000,00 dengan saham 100% milik Pemerintah Kabupaten Purworejo. Realisasi perhitungan ekuitas atas penyertaan modal disetor Pemerintah Kabupaten Purworejo per 31 Desember 2022 adalah sebagai berikut.

Tabel 5.247 Perhitungan Investasi Permanen berdasarkan Metode Ekuitas Perumda BPR Bank Purworejo per 31 Desember 2023

No	Uraian	*Jumlah (Rp)*
1	Modal yang telah disetor	28.442.805.000,00
2	Cadangan Umum	2.013.740.379,00
3	Cadangan Tujuan	2.633.006.867,00
4	Rugi s/d Tahun 2022	(6.542.897.510,00)
5	Rugi Tahun 2023	(19.188.397.043,00)
	Jumlah Ekuitas	**7.358.257.693,00**

Sumber : Neraca Kabupaten Purworejo Tahun Anggaran 2023.

Setelah tanggal neraca 31 Desember 2023, terdapat kejadian Perumda BPR Bank Purworejo, sebagai berikut:

(1) Perumda BPR Bank Purworejo ditetapkan dalam status Bank Dalam Pengawasan Intensif oleh OJK melalui surat Kepala OJK Regional 3 Jawa Tengah dan DIY nomor SR-2/KR.03/2022 tanggal **21 Januari 2022 perihal Penetapan Status BPR dalam Pengawasan Intensif**.

(2) Pada kinerja keuangan November 2022 hasil akhir penilaian TKS Bank sudah menjadi Cukup Sehat yaitu di angka (67,00) upaya yang dilakukan Bank yaitu dengan cara melakukan relaksasi covid terhadap beberapa Debitur. Akan tetapi ternyata terdapat perbedaan perhitungan TKS menurut OJK dimana nilai TKS menurut perhitungan OJK adalah 75,00 sehingga OJK melakukan Pemeriksaan Khusus pada tanggal 7 s.d 10 Desember 2022 dan melakukan koreksi kualitas atas beberapa Debitur yang dilakukan relaksasi Covid sehingga Bank harus membentuk biaya PPAP kurang lebih 3 Milyar sehingga NK Faktor TKS yang semula 67,00 (Cukup Sehat) menjadi 61,75 (Kurang Sehat)

(3) OJK masih memberikan waktu perpanjangan untuk penyehatan Perumda BPR Bank Purworejo dengan menerbitkan:
   a) Surat OJK nomor SR-3/KR.03/2023 tanggal 18 Januari 2023 perihal Perpanjangan Penetapan BPR Dalam Pengawasan Intensif
   b) Surat OJK nomor SR-12/KR.03/2023 tanggal 31 Maret 2023 perihal Penyesuaian Status Pengawasan BPR yang waktunya sampai dengan 20 Januari 2024. Namun dengan terbitnya UU P2SK disesuaikan masa BDP hanya sampai dengan tanggal 12 Januari 2024

(4) Berdasarkan indikator Tingkat Kesehatan Bank (TKS), secara umum pada periode triwulan IV tahun 2023 Perumda BPR Bank Purworejo dalam kategori “kurang sehat”. Hal ini terlihat dari indikator TKS yang ada terutama yang perlu menjadi perhatian adalah rasio CAR yang masuk dalam kategori “kurang sehat” lebih lanjut untuk NPL, KAP, BOPO dan ROA masuk dalam kategori “tidak sehat”.

(5) Pada tanggal 12 Januari 2024 Perumda BPR bank Purworejo ditetapkan dalam status Bank Dalam Resolusi sesuai dengan Keputusan Anggota Dewan Komisioner OJK nomor KEP-7/D.03/2024, dimana operasional sampai dengan kewenangan RUPS diambil alih oleh Lembaga Penjamin Simpanan.

(6) Pemilik dalam hal ini Bupati Purworejo telah melakukan berbagai upaya penyelamatan yaitu :
   a) Bidang Manajemen dan Organisasi
      1) Melakukan pembahasan secara rutin mengenai perkembangan penyehatan Bank Purworejo antara Bupati selaku Kuasa Pemilik Modal BPR

Bank Purworejo bersama Pengurus (Dewan Pengawas dan Direksi) dan pembina BUMD;

2) Menerbitkan surat Bupati Purworejo selaku Kuasa Pemilik Modal yang ditujukan kepada Direksi untuk melakukan percepatan penyehatan BPR Bank Purworejo berikut langkah-langkah yang harus ditempuh;
3) Menonaktifkan Direksi Perumda BPR Bank Purworejo untuk berkonsentrasi pada penyelesaian permasalahan utama BPR Bank Purworejo serta memberikan punishment dengan memberikan penghasilan sebesar 50% yang diberikan paling lama 6 (enam) bulan dan menugaskan Ketua Dewan Pengawas BPR Bank Purworejo untuk menjalankan tugas sebagai Direksi BPR Bank Purworejo.
4) Membentuk tim penyelamatan BPR Bank Purworejo yang terdiri dari pejabat terkait di lingkungan Pemerintah Kabupaten Purworejo, akademisi dan praktisi perbankan.

b) Bidang Manajemen Aset

1) Selaku KPM, Bupati telah memanggil 3 debitur bermasalah untuk memberikan penekanan mengenai penyelesaian kredit yang menjadi kewajiban para debitur tersebut sebagai upaya untuk perbaikan kualitas aset produktif;
2) Bupati selaku KPM mengupayakan penjualan AYDA dengan melibatkan pejabat dan asn/non asn, HIPMI maupun pada calon pembeli AYDA lainnya.
3) Penyelesaian BMPK telah dilakukan upaya penyelesaian dimana untuk penyelesaian pelanggaran BMPK kelompok atas nama Agung Dwi Anggoro melalui proses akuisisi Sdr. Eric Sutrisno dengan pembayaran sejumlah baki debet yaitu Rp.2.530.000.000. Mekanisme pembayaran dilakukan secara bertahap yaitu 2 termin dimana untuk termin pertama sudah dilakukan pembayaran sejumlah Rp. 1.640.000.000, dimana untuk sisanya akan diselesaikan melalui termin ke dua sejumlah Rp. 860.000.000, dua minggu setelah termin pertama.
4) Penyelesaian kredit bermasalah yaitu pelunasan pinjaman atas nama Imam Supingi dengan plafon pinjaman Rp. 912.000.000, sejumlah Rp. 500.000.000 tanggal 21 November 2023 dan Pelunasan pinjaman atas nama Tunggul Widodo sejumlah Rp950.000.000 pada tanggal 11 Januari 2024

5) Menjaga komunikasi dengan OJK terkait Langkah-langkah strategis guna penyelamatan BPR Bank Purworejo serta menjaga reputasi BPR Bank Purworejo.
6) Melaksanakan proses penghapusbukuan pada aset dengan pelelangan pada aset inventaris termasuk kendaraan dinas Direksi untuk mendapatkan tambahan pendapatan non operasional.
7) Notaris-notaris yang belum menyelesaikan covernote sudah dipanggil dengan menghadirkan Majelis Pengawas Notaris Wilayah Jawa Tengah, Majelis Pengawas Daerah Kedu Selatan, Ketua IPPAT, Ketua ASPADI yang berkomitmen akan melakukan Tindakan tegas pada notaris yang bermasalah.

c) Bidang Permodalan
1) Melakukan pembahasan bersama pimpinan DPRD Kabupaten Purworejo mengenai penyertaan modal kembali kepada Perumda BPR Bank Purworejo untuk mencapai rasio permodalan yang mencukupi sebagai upaya memulihkan tingkat kesehatan BPR Bank Purworejo sehingga BPR Bank Purworejo dapat kembali melakukan bisnisnya secara penuh sebagai lembaga intermediasi dalam penyaluran kredit maupun pengumpulan dana masyarakat dalam bentuk tabungan maupun deposito.
2) Pengajuan Rancangan perubahan bentuk Perusahaan Umum Daerah (Perumda) menjadi Perseroan Daerah (Perseroda) pada BPR Bank Purworejo untuk memberikan peluang penyertaan modal dari investor lain dalam Program Pembentukan Peraturan Daerah tahun 2024 yang rencananya akan dibahas pada masa persidangan pertama tahun 2024 antara bulan Januari-Maret.
3) Meminta dukungan dari semua Pimpinan eks Bapas di Jawa Tengah agar BPR Bank Purworejo ini masih dapat diselamatkan dengan upaya-upaya restrukturisasi perusahaan secara simultan dengan dukungan para pemangku kepentingan terkait. Serta mohon bantuan untuk Dana dalam hal ini Antar Bank Pasiva yang ditempatkan di Bank Purworejo tidak ditarik dahulu untuk membantu menjaga Cash Ratio serta mohon dukungan dalam hal penjualan AYDA yang dimaksudkan segera likuid dan

berimplikasi positif di tingkat Kesehatan Bank Purworejo.

4) Meminta dukungan kepada Bank Jatim dan Bank Jateng untuk bisa menyuntikkan dana dalam rangka memperkuat permodalan dan likuiditas BPR Bank Purworejo meski tidak diterima

d) Pada tanggal 20 Februari 2024 terbit Keputusan Anggota Dewan Komisioner OJK Nomor KEP-20/D.03/2024 tentang Pencabutan Izin Usaha Perumda BPR Bank Purworejo.

Atas pencabutan ijin usaha tersebut Pemerintah Kabupaten Purworejo berpotensi kehilangan nilai investasi pada Perumda BPR Bank Purworejo yaitu berupa modal yang telah disetor sebesar Rp28.442.805.000,00 atau nilai ekuitas/investasi sebesar Rp7.358.257.693,00 per 31 Desember 2023.

(c) Perusahaan Daerah Farmasi dan Sarana Kesehatan Graha Husada Medika

Untuk Perusahaan Daerah Farmasi dan Sarana Kesehatan Graha Husada Medika ketentuan mengenai penyertaan modal berdasarkan Peraturan Daerah Kabupaten Purworejo Nomor 10 Tahun 2019, dengan modal dasar sebesar Rp12.000.000.000,00 dengan saham 100% milik Pemerintah Kabupaten Purworejo. Realisasi perhitungan ekuitas atas penyertaan modal disetor Pemerintah Kabupaten Purworejo per 31 Desember 2023 adalah sebagai berikut.

Tabel 5.248 Perhitungan Investasi Permanen berdasarkan Metode Ekuitas PD Graha Husada Medika per 31 Desember 2023

No	Uraian	*Jumlah (Rp)*
1	Modal yang telah disetor	4.500.000.000,00
2	Cadangan	1.154.535.692,00
3	Laba Tahun 2022	718.102.664,00
	Jumlah Ekuitas	**6.372.638.356,00**

Sumber : Neraca Kabupaten Purworejo Tahun Anggaran 2023.

(d) Perusahaan Daerah Air Minum Tirta Perwitasari

Untuk Perusahaan Daerah Air Minum, ketentuan mengenai penyertaan modal berdasarkan Peraturan Daerah Kabupaten Purworejo Nomor 8 Tahun 2019, dengan modal dasar sebesar Rp50.000.000.000,00 dengan saham 48,91% milik Pemerintah Kabupaten Purworejo. Realisasi perhitungan ekuitas atas penyertaan

modal disetor Pemerintah Kabupaten Purworejo per 31 Desember 2023 adalah sebagai berikut.

Tabel 5.249 Perhitungan Investasi Permanen berdasarkan Metode Ekuitas PDAM Tirta Perwitasari per 31 Desember 2023

No	Uraian	*Jumlah (Rp)*
1	Modal yang telah disetor	18.600.000.000,00
2	Pengukuran Kembali Kewajiban Imbalan Kerja (OCI)	(3.351.661.292,00)
3	Cadangan Umum	3.227.601.731,00
4	Cadangan Tujuan	3.033.959.251,00
5	Dana Kesejahteraan	1.763.816.551,00
6	Cadangan Dana Pensiun	-
7	Laba / (Rugi) Ditahan	(9.721.859.712,00)
8	Laba Tahun 2023	4.830.506.909,00
	Jumlah Ekuitas	**18.382.363.439,00**

Sumber : Neraca Kabupaten Purworejo Tahun Anggaran 2023.

Dalam Laporan Keuangan PDAM Tirta Perwitasari Kabupaten Purworejo, saldo ekuitas per 31 Desember 2023 tercantum sebesar Rp36.768.120.922,00. Dalam komponen ekuitas tersebut termasuk penyertaan pemerintah pusat sebesar Rp1.604.008.326,00 dan penyertaan pemerintah pusat yang belum ditentukan statusnya sebesar Rp16.782.749.157,00.

(e) Perusahaan Daerah Aneka Usaha

Untuk Perusahaan Daerah Aneka Usaha, ketentuan mengenai penyertaan modal berdasarkan Peraturan Daerah Kabupaten Purworejo Nomor 17 Tahun 2016, dengan modal dasar sebesar Rp20.000.000.000,00 dengan saham 100% milik Pemerintah Kabupaten Purworejo. Realisasi perhitungan ekuitas atas penyertaan modal disetor Pemerintah Kabupaten Purworejo per 31 Desember 2023 adalah sebagai berikut:

Tabel 5.250 Perhitungan Investasi Permanen berdasarkan Metode Ekuitas PD Aneka Usaha per 31 Desember 2023

No	Uraian	*Jumlah (Rp)*
1	Modal yang telah disetor	5.788.717.436,00
2	Cadangan	503.499.905,00
3	Cadangan Tujuan	-
4	Cadangan Khusus /Appropriatte reserve	-
5	Laba/Rugi Ditahan	(3.978.431.300,00)
6	Laba (Rugi) Tahun 2022	(893.235.010,00)
7	Laba (Rugi) Tahun 2023	(483.136.357,00)
	Jumlah Ekuitas	**1.077.973.396,00**

Sumber : Neraca Kabupaten Purworejo Tahun Anggaran 2023.

5.3.1.c Aset Tetap

Akun ini menggambarkan aset berwujud milik Pemerintah Kabupaten Purworejo yang mempunyai masa manfaat lebih dari dua belas bulan yang digunakan dalam kegiatan pemerintah atau dimanfaatkan oleh masyarakat umum. Saldo Aset Tetap per 31 Desember 2022 dan 2023 sebesar:

Tabel 5.251 Saldo Aset Tetap per 31 Desember 2022 dan 2023

Uraian	2023 (Rp)	2022 (Rp)
Aset Tetap	3.179.809.646.019,00	3.077.474.995.760,99

Sumber : Neraca Kabupaten Purworejo Tahun Anggaran 2023.

Tabel 5.252 Rincian Saldo Aset Tetap Per 31 Desember 2023

Uraian	Tahun 2023 (Rp)	Tahun 2022 (Rp)	Bertambah (kurang) (Rp)	%
Tanah	484.023.555.439,56	447.851.044.554,56	36.172.510.885,00	8,08
Peralatan dan Mesin	877.935.871.725,20	834.185.327.425,18	43.750.544.300,02	5,24
Gedung & Bangunan	1.733.337.548.376,84	1.640.899.565.270,59	92.437.983.106,25	5,63
Jalan,Irigasi dan Jaringan	1.762.826.065.711,84	1.683.693.494.169,84	79.132.571.542,00	4,70
Aset Tetap Lainnya	105.422.136.567,47	99.260.206.113,36	6.161.930.454,11	6,21
Konstruksi Dalam Pengerjaan	68.865.512.162,07	35.588.155.116,07	33.277.357.046,00	93,51
Total Akumulasi Penyusutan Aset Tetap	(1.852.601.043.963,98)	(1.664.002.796.888,61)	(188.598.247.075,37)	11,33
Jumlah Aset Tetap	**3.179.809.646.019,00**	**3.077.474.995.760,99**	**102.334.650.258,01**	**3,33**

Sumber : Neraca Kabupaten Purworejo Tahun Anggaran 2023.

Tabel 5.253 Rincian Mutasi Aset Tetap Per 31 Desember 2023

KIB	Saldo Tahun 2022 (Rp)	Mutasi Tahun 2023		Saldo Tahun 2023 (Rp)
		Penambahan (Rp)	Pengurangan (Rp)	
A	447.851.044.554,56	70.337.981.022,00	34.165.470.137,00	484.023.555.439,56
B	834.185.327.425,18	69.381.073.326,00	25.630.529.025,98	877.935.871.725,21
C	1.640.899.565.270,59	163.126.299.464,00	70.688.316.357,75	1.733.337.548.376,84
D	1.683.693.494.169,84	84.117.842.513,00	4.985.270.971,00	1.762.826.065.711,84
E	99.260.206.113,36	6.382.615.623,00	220.685.168,89	105.422.136.567,47
F	35.588.155.116,07	35.837.952.721,00	2.560.595.675,00	68.865.512.162,07
TOTAL	**4.741.477.792.649,60**	**429.183.764.669,00**	**138.250.867.335,62**	**5.032.410.689.982,99**

Sumber : Neraca Kabupaten Purworejo Tahun Anggaran 2023.

Berikut ini penjelasan mengenai mutasi Aset Tetap Tahun 2023:

5.3.1.c.1) Aset Tetap Tanah

Saldo KIB A (Tanah) per 31 Desember 2022 sebesar Rp447.851.044.554,56 selama tahun 2023 terdapat mutasi penambahan sebesar Rp70.337.981.022,00 dan mutasi pengurangan sebesar Rp34.165.470.137,00 sehingga Saldo Tanah per 31 Desember 2023 sebesar Rp484.023.555.439,56

Saldo KIB A (Tanah) per 31 Desember 2023 sebesar Rp484.023.555.439,56 apabila dibandingkan dengan saldo tahun 2022 sebesar Rp447.851.044.554,56 terdapat peningkatan sebesar 8,08%. Mutasi Penambahan dan Pengurangan Tanah masing-masing OPD per 31 Desember 2023 selengkapnya terdapat pada lampiran 5.81.

Rincian Mutasi Aset Tetap Tanah Per 31 Desember 2023 adalah sebagai berikut:

a. Mutasi Penambahan Tanah

Tabel 5.254 Mutasi Penambahan Aset Tetap Tanah Per 31 Desember 2023

NO	URAIAN	JUMLAH (Rp)
1	**SALDO LKD 2022 KIB A (Tanah)**	**447.851.044.554,56**
	MUTASI PENAMBAHAN:	
a	REALISASI BJS 2023	333.292.020,00
b	MUTASI ANTAR OPD	32.981.074.020,00
c	HASIL INVENTARISASI 2023	364.815.000,00
d	HIBAH DARI PIHAK KETIGA TAHUN 2023	5.190.222.000,00
e	PENILAIAN TAHUN 2023	30.780.555.000,00
f	KOREKSI REKLASIFIKASI PEMANFAATAN (ASET LAINNYA KE ASET TETAP	688.022.982,00
2	**TOTAL MUTASI PENAMBAHAN**	**70.337.981.022,00**

Sumber : Neraca Kabupaten Purworejo Tahun Anggaran 2023.

b. Mutasi Pengurangan Tanah

Tabel 5.255 Mutasi Pengurangan Aset Tetap Tanah Per 31 Desember 2023

NO	URAIAN	JUMLAH (Rp)
	MUTASI PENGURANGAN:	
a	MUTASI ANTAR OPD	32.981.074.020,00
b	PROPERTI INVESTASI	512.024.982,00
c	REKLASIFIKASI PEMANFAATAN (ASET LAINNYA)	672.371.135,00
3	**TOTAL MUTASI PENGURANGAN**	**34.165.470.137,00**
4	**SALDO LKD TANAH TAHUN 2023**	**484.023.555.439,56**

Sumber : Neraca Kabupaten Purworejo Tahun Anggaran 2023.

Pemerintah Kabupaten Purworejo setiap tahun secara bertahap mengalokasikan anggaran untuk pensertifikatan tanah-tanah milik Pemerintah Daerah. Pada Tahun 2022 sampai dengan Tahun 2023 telah berhasil melakukan Pensertifikatan Tanah pemda sejumlah 1.968 bidang tanah. Tanah seluas 4.787.037,75 m^2 dengan nilai Rp 185.757.697.170,20 yang tersebar di 20 Perangkat Daerah belum didukung bukti kepemilikan berupa sertifikat yaitu Tanah Eks.Bengkok, Tanah Negara, Tanah SHM, Tanah SHP masih atas nama Non Pemerintah Daerah baik Pemerintah Provinsi dan Pemerintah Pusat. Data selengkapnya terkait Tanah yang belum didukung bukti sertifikat terdapat dalam lampiran 5.82.

Beberapa bidang tanah milik Pemerintah Kabupaten Purworejo yang dimanfaatkan oleh pihak ketiga sesuai dengan Peraturan Bupati Nomor 120 Tahun 2023 Tentang Kebijakan Akuntansi Kabupaten Purworejo bahwa telah diatur tentang Properti Investasi terdapat di beberapa Perangkat Daerah. Sewa Guna Tanah yang masuk Properti Investasi sebesar Rp 49.518.499.453,00. Sedangkan Tanah yang masuk dalam kategori sewa pembiayaan atau Build Operate Transfer tiga Bidang Tanah sebesar Rp3.489.420.000,00. Tiga Bidang Tanah yang masuk BOT terdapat di Dinas Koperasi Usaha Kecil Menengah dan Perdagangan dapat dirinci sebagai berikut:

1. Tanah Bangunan Pasar Reg.000037 Luas 5.102 M2 SHPL Nomor 1 Kelurahan Kutoarjo yaitu Penggunaan Pasar Kutoarjo sisi Barat Nilai Perolehan sebesar Rp244.896.000,00
2. Tanah Bangunan Pasar Reg.000038 Luas 17.192 M2 SHPL Nomor 2 Kelurahan Kutoarjo yaitu Penggunaan Pasar Kutoarjo sisi Timur Nilai Perolehan sebesar Rp825.216.000,00
3. Tanah Bangunan Pertokoan/Rumah Toko/Koperasi Reg.000001 Luas 9.596 M2 SHPL Nomor 1 =Kelurahan Purworejo Penggunaan Eks.Plaza Purworejo Nilai Perolehan Rp2.419.308.000,00

Terdapat Tanah Milik Pemerintah Daerah Kabupaten Purworejo yang masih berstatus Hak Milik (SHM) sebesar Rp537.285.500,00 terdiri dari 13 Bidang Tanah yang tercatat di Kartu Inventaris Barang (KIB) Tanah di 6 (enam) OPD. Data selengkapnya terkait Tanah yang Berstatus SHM terdapat dalam lampiran 5.83.

5.3.1.c.2) Peralatan dan Mesin

Saldo Peralatan dan Mesin per 31 Desember 2022 sebesar Rp834.185.327.425,18 selama tahun 2023 terdapat mutasi penambahan sebesar Rp69.381.073.326,00 dan mutasi pengurangan sebesar Rp25.630.529.025,98 sehingga Saldo Peralatan dan Mesin per 31 Desember 2023 sebesar Rp877.935.871.725,21

Peralatan dan Mesin per 31 Desember 2023 sebesar Rp877.935.871.725,21 apabila dibandingkan dengan saldo tahun 2022 sebesar Rp834.185.327.425,18 terdapat peningkatan sebesar 5,24%

Rincian Mutasi Peralatan dan Mesin masing-masing OPD Per 31 Desember 2023 terdapat pada Lampiran 5.84.

Rincian Mutasi Peralatan dan Mesin Tahun 2023 adalah sebagai berikut:

a. Mutasi Penambahan Peralatan dan Mesin

Tabel 5.256 Mutasi Penambahan Peralatan dan Mesin per 31 Desember 2023

NO	URAIAN	JUMLAH (Rp)
1	**SALDO LKD 2022 KIB B (Peralatan & Mesin)**	**834.185.327.425,18**
	MUTASI PENAMBAHAN:	
a	LRA BM 2023	59.316.349.901,00
b	REALISASI BJS 2023	92.947.075,00
c	MUTASI ANTAR KIB	3.185.437.778,00
d	MUTASI ANTAR OPD	5.089.782.797,00
e	HASIL INVENTARISASI TAHUN 2023	129.000.000,00
f	HIBAH KOMITE SEKOLAH TAHUN 2023	800.239.165,00
g	HIBAH DARI PIHAK KETIGA TAHUN 2023	764.216.610,00
h	REKLASIFIKASI BELANJA BARANG & JASA KE BELANJA MODAL (BOS)	3.100.000,00
2	**TOTAL MUTASI PENAMBAHAN**	**69.381.073.326,00**

Sumber : Neraca Kabupaten Purworejo Tahun Anggaran 2023.

b. Mutasi Pengurangan Peralatan dan Mesin

Tabel 5.257 Mutasi Pengurangan Peralatan Dan Mesin Per 31 Desember 2023

NO	URAIAN	JUMLAH (Rp)
	MUTASI PENGURANGAN:	
a	REALISASI BJS 2023	16.519.200,00
b	REKLASIFIKASI KE BHP 2023	76.312.160,00
c	REKLASIFIKASI KE ATB 2023	24.420.000,00
d	MUTASI ANTAR KIB	4.224.890.794,00
e	MUTASI ANTAR OPD	5.089.782.797,00
f	PEMINDAHTANGANAN TAHUN 2023	163.000.000,00
g	HIBAH KE PIHAK KETIGA 2023	311.112.719,90

NO	URAIAN	JUMLAH (Rp)
h	EKSTRAKOMPATABEL	210.163.800,00
i	RUSAK BERAT TAHUN 2023	15.388.441.895,96
j	BARANG TIDAK DITEMUKAN TAHUN 2023	28.503.880,00
k	PENGHAPUSAN TAHUN 2023	97.381.779,12
3	**TOTAL MUTASI PENGURANGAN**	**25.630.529.025,98**
4	**SALDO LKD TAHUN 2023 PERALATAN & MESIN**	**877.935.871.725,21**

Sumber : Neraca Kabupaten Purworejo Tahun Anggaran 2023.

Tahun 2023 telah dilakukan perhitungan penyusutan untuk Aset Tetap. Total Saldo Aset Tetap Peralatan dan Mesin Per 31 Desember 2023 sebesar Rp877.935.871.725,21 Total Akumulasi Penyusutan Peralatan dan Mesin Per 31 Desember 2023 sebesar Rp643.762.416.352,91 Nilai Buku Peralatan dan Mesin Tahun 2023 sebesar Rp234.173.455.372,29

Rincian Rekapitulasi Perhitungan Akumulasi Penyusutan Peralatan dan Mesin Tahun 2023 untuk masing-masing OPD terdapat pada lampiran 5.85.

5.3.1.c.3) Gedung dan Bangunan

Saldo KIB C (Gedung dan Bangunan) per 31 Desember 2022 sebesar Rp1.640.899.565.270,59 selama tahun 2023 terdapat mutasi penambahan sebesar Rp163.126.299.464,00 dan mutasi pengurangan sebesar Rp70.688.316.357,75 Saldo KIB C (Gedung dan Bangunan) per 31 Desember 2023 sebesar Rp1.733.337.548.376,84

Saldo KIB C (Gedung dan Bangunan) per 31 Desember 2023 sebesar Rp1.733.337.548.376,84 apabila dibandingkan dengan saldo tahun 2022 sebesar Rp1.640.899.565.270,59 terdapat peningkatan sebesar 5,63%.

Rincian Mutasi Penambahan dan Pengurangan masing-masing OPD per 31 Desember 2023 terdapat pada lampiran 5.86.

Rincian Mutasi KIB C (Gedung dan Bangunan) tahun 2023 adalah sebagai berikut:

a. Mutasi Penambahan Gedung dan Bangunan

Tabel 5.258 Mutasi Penambahan Gedung & Bangunan Per 31 Desember 2023

NO	URAIAN	JUMLAH (Rp)
1	**SALDO LKD 2022 KIB C (Gedung & Bangunan)**	**1.640.899.565.270,59**
	MUTASI PENAMBAHAN:	
a	LRA BM 2023	141.703.379.809,00
b	REALISASI BJS 2023	512.169.287,00
c	REALISASI BJS (BELANJA BUNGA PINJAMAN) 2023	173.234.168,00
c	MUTASI ANTAR KIB	3.096.679.128,00

NO	URAIAN	JUMLAH (Rp)
e	MUTASI ANTAR OPD	15.367.723.072,00
f	HASIL INVENTARISASI TAHUN 2023	-
h	HIBAH KOMITE SEKOLAH TAHUN 2023	1.783.573.000,00
i	HIBAH DARI PIHAK KETIGA TAHUN 2023	489.541.000,00
2	**TOTAL MUTASI PENAMBAHAN**	**163.126.299.464,00**

Sumber : Neraca Kabupaten Purworejo Tahun Anggaran 2023.

b. Mutasi Pengurangan Gedung dan Bangunan

Tabel 5.259 Mutasi Pengurangan Gedung & Bangunan per 31 Desember 2023

NO	URAIAN	JUMLAH (Rp)
	MUTASI PENGURANGAN:	
a	MUTASI ANTAR KIB	40.662.053.214,00
b	MUTASI ANTAR OPD	15.367.723.072,00
c	PEMINDAHTANGANAN TAHUN 2023	1.531.657.085,00
d	HIBAH KE PIHAK KETIGA TAHUN 2023	13.121.134.199,75
e	RUSAK BERAT TAHUN 2023	5.748.787,00
4	**TOTAL MUTASI PENGURANGAN**	**70.688.316.357,75**
5	**SALDO LKD GEDUNG & BANGUNAN TAHUN 2023**	**1.733.337.548.376,84**

Sumber : Neraca Kabupaten Purworejo Tahun Anggaran 2023.

Tahun 2023 telah dilakukan perhitungan penyusutan untuk Aset Tetap. Total Akumulasi Penyusutan Gedung dan Bangunan Per 31 Desember 2022 sebesar Rp323.032.508.775,93 dan Total Akumulasi Penyusutan Gedung dan Bangunan Per 31 Desember 2023 sebesar Rp350.573.098.813,93. Nilai Buku Aset Tetap Gedung dan Bangunan sebesar Rp1.382.764.449.562,91

Rincian Rekapitulasi Perhitungan Akumulasi Aset tetap Tahun 2023 untuk Gedung dan Bangunan masing-masing OPD terdapat pada lampiran 5.87.

5.3.1.c.4) Jalan, Jaringan, dan Irigasi

Saldo KIB D (Jalan, Jaringan dan Instalasi) per 31 Desember 2022 sebesar Rp1.683.693.494.169,84 selama tahun 2023 terdapat mutasi penambahan sebesar Rp84.117.842.513,00 dan mutasi pengurangan sebesar Rp4.985.270.971,00 sehingga Saldo KIB D (Jalan, Jaringan dan Instalasi) per 31 Desember 2023 sebesar Rp1.762.826.065.711,84

Saldo KIB D (Jalan, Jaringan dan Instalasi) per 31 Desember 2023 sebesar Rp1.762.826.065.711,84 apabila dibandingkan dengan saldo tahun 2022 sebesar Rp1.683.693.494.169,84 terdapat peningkatan sebesar 4,70 %.

Rincian Mutasi Penambahan dan Pengurangan Per 31 Desember 2023 masing-masing OPD terdapat pada lampiran 5.88.

a. Mutasi Penambahan Jalan, Irigasi dan Jaringan (JIJ)

Tabel 5.260 Mutasi Penambahan Jalan, Irigasi & Jaringan
Per 31 Desember 2023

NO	URAIAN	JUMLAH (Rp)
1	**SALDO LKD 2022 KIB D (JIJ)**	**1.683.693.494.169,84**
	MUTASI PENAMBAHAN:	
a	LRA BM TAHUN 2023	56.043.062.972,00
b	REALISASI BJS TAHUN 2023	20.769.410,00
c	MUTASI ANTAR KIB	5.048.809.583,00
d	MUTASI ANTAR OPD	4.587.962.021,00
e	HASIL INVENTARISASI TAHUN 2023	11.371.994.000,00
f	HIBAH DARI PIHAK KOMITE SEKOLAH TAHUN 2023	90.643.000,00
g	HIBAH DARI PIHAK KETIGA TAHUN 2023	6.954.601.527,00
2	**TOTAL MUTASI PENAMBAHAN TAHUN 2020**	**84.117.842.513,00**

Sumber : Neraca Kabupaten Purworejo Tahun Anggaran 2023.

b. Mutasi Pengurangan Jalan, Irigasi dan Jaringan (JIJ)

Tabel 5.261 Mutasi Pengurangan Jalan,Irigasi & Jaringan
Per 31 Desember 2023

NO	URAIAN	JUMLAH (Rp)
	MUTASI PENGURANGAN:	
a	MUTASI ANTAR KIB	146.484.400,00
b	MUTASI ANTAR OPD	4.587.962.021,00
c	PENGHAPUSAN BONGKARAN TAHUN 2023	13.500.000,00
d	HIBAH KEPADA PIHAK KETIGA	237.324.550,00
3	**TOTAL MUTASI PENGURANGAN TAHUN 2022**	**4.985.270.971,00**
4	**SALDO LKD TAHUN 2022 JALAN,IRIGASI & JARINGAN**	**1.762.826.065.711,84**

Sumber : Neraca Kabupaten Purworejo Tahun Anggaran 2023.

Tahun 2022 telah dilakukan perhitungan penyusutan untuk Aset Tetap. Total Akumulasi Penyusutan Jalan, Irigasi dan Jaringan Per 31 Desember 2022 sebesar Rp761.836.229.061,93 dan Total Akumulasi Penyusutan Jalan, Irigasi dan Jaringan Per 31 Desember 2023 sebesar Rp858.265.528.797,14 Nilai Buku sebesar Rp904.560.536.914,70

Rincian Rekapitulasi Perhitungan Akumulasi Aset tetap Tahun 2023 untuk Jalan, Irigasi dan Jaringan masing-masing OPD terdapat pada lampiran 5.89.

Nilai Aset Tetap Jalan, Irigasi dan Jaringan tersebut termasuk Aset Tetap Jalan Perumahan Tahun 2017 sampai dengan Tahun 2019 yang sedang diproses untuk diserahkan/dihibahkan kepada Pemerintah Kabupaten Purworejo dari Pengembang Perumahan.

Tabel 5.262 Rincian Data Pembangunan Perumahan

NO	TAHUN PEMBANGUNAN	JUMLAH PENGEMBANG
1	2017	12
2	2018	29
3	2019	57
4	2020	58
5	2021	43
6	2022	43

Sumber : Neraca Kabupaten Purworejo Tahun Anggaran 2023.

Rincian data pembangunan perumahan dari Tahun 2017 (Lampiran 5.90); Tahun 2018 (Lampiran 5.91); Tahun 2019 (Lampiran 5.92) Tahun 2020 - 2022 (Lampiran 5.93).

Berkaitan dengan PSU sejak Tahun 2021, Tahun 2022 secara progresif telah diserahkan ke Pemerintah daerah dari Pengembang Perumahan. Penyerahan tersebut terbagi 2 klasifikasi yaitu:

1. PSU yang berasal dari Potensi Tahun 2017
2. PSU yang berasal dari Potensi Tahun 2018
3. PSU yang berasal dari Potensi Tahun 2019
4. PSU yang berasal dari Perumahan yang Pengembangnya sudah tidak diketahui karena sudah lama perolehannya.

Rincian Penyerahan PSU dari Pengembang ke Pemerintah Daerah Kabupaten Purworejo dan sudah tercatat di Kartu Inventaris Barang (KIB) Dinas PERKIMTAN terdapat pada lampiran 5.94.

Berkaitan dengan Jalan Lingkungan bahwa Pemerintah Daerah Kabupaten Purworejo sampai dengan Tahun 2022 mempunyai Jalan Lingkungan yang telah tercatat di Kartu Inventaris Barang (KIB) D. Berdasarkan SK Bupati Nomor: 160.18/550/2022 Tentang Penetapan Status Ruas Jalan Di wilayah Kabupaten Purworejo Sebagai Jalan Poros Kelurahan dan SK.Bupati Nomor:160.18/549/2022 Tentang Penetapan Status Ruas Jalan Di Wilayah Kabupaten Purworejo Sebagai Jalan Lingkungan.Bahwa Pemerintah Daerah Kabupaten Purworejo telah menetapkan Ruas Jalan Lingkungan sebesar Rp74.016.296.892,54 yang tercatat di 7 (tujuh) OPD.

Rincian dan Rekapitulasi atas Jalan Lingkungan yang sudah tercatat di masing-masing OPD sebagai berikut:

Tabel 5.263 Rekapitulasi Jalan Lingkungan
Pemerintah Kabupaten Purworejo

No.	Nama OPD	Kelurahan		Jumlah Ruas Jalan	Nilai Perolehan (Rp)
1	Kec.Purworejo	1	Baledono	40	3.856.259.485,00
		2	Cangkrep Kidul	18	1.891.329.801,00
		3	Cangkrep Lor	42	2.570.650.825,00
		4	Doplang	72	1.908.511.402,65
		5	Kedungsari	22	5.041.476.829,48
		6	Keseneng	19	1.560.552.326,00
		7	Mranti	15	986.399.174,50
		8	Mudal	24	1.958.613.376,00
		9	Paduroso	14	1.395.618.050,00
		10	Pangenjurutengah	33	6.037.262.140,00
		11	Pangenrejo	41	2.010.784.782,00
		12	Purworejo	39	2.447.590.800,00
		13	Sindurjan	53	1.437.104.100,89
		14	Tambakrejo	42	3.760.136.712,38
2	Kec.Kutoarjo	15	Bandung	27	1.112.589.860,97
		16	Bayem	14	1.553.595.120,00
		17	Katerban	16	1.876.117.970,58
		18	Kutoarjo	31	2.573.332.687,50
		19	Semawung Daleman	25	2.022.375.709,80
		20	Semawung Kembaran	24	1.404.942.533,00
3	Kec.Gebang	21	Lugosobo	21	5.285.841.627,72
4	Kec.Bayan	22	Sucen Jurutengah	16	3.650.868.791,74
5	Kec.Banyuurip	23	Borokulon	11	2.376.213.401,33
		24	Kledung Karangdalem	38	6.321.211.480,00
		25	Kledung Kradenan	83	3.235.251.252,00
6	DPUPR			28	3.275.150.964,00
7	Dinperkimtan		PSU Perumahan	19	2.466.515.689,00
JUMLAH				**827**	**74.016.296.892,54**

Sumber : Neraca Kabupaten Purworejo Tahun Anggaran 2023.

5.3.1.c.5) Aset Tetap Lainnya

Saldo KIB E (Aset Tetap Lainnya) per 31 Desember 2022 sebesar Rp99.260.206.113,36 selama tahun 2023 terdapat mutasi penambahan sebesar Rp6.382.615.623,00 dan mutasi pengurangan sebesar Rp220.685.168,89 sehingga Saldo KIB E (Aset Tetap Lainnya) per 31 Desember 2023 sebesar Rp105.422.136.567,47

Saldo KIB E (Aset Tetap Lainnya) per 31 Desember 2023 sebesar Rp105.422.136.567,47 apabila dibandingkan dengan saldo tahun 2022 Rp99.260.206.113,36 sebesar terdapat Kenaikan sebesar 6,21%. Rincian Mutasi Penambahan dan Pengurangan Aset Tetap Lainnya masing-masing OPD Per 31 Desember 2023 terdapat pada lampiran 5.95.

Rincian Mutasi KIB E (Aset Tetap Lainnya) tahun 2023 adalah sebagai berikut:

a. Mutasi Penambahan Aset Tetap Lainnya

Tabel 5.264 Mutasi Penambahan Aset Tetap Lainnya

NO	URAIAN	JUMLAH (Rp)
1	**SALDO LKD 2022 KIB E (Aset Tetap Lainnya)**	**99.260.206.113,36**
	MUTASI PENAMBAHAN:	
a	LRA BM TAHUN 2023	6.142.748.723,00
b	REALISASI BJS TAHUN 2023	52.496.000,00
c	MUTASI ANTAR KIB	64.874.700,00
d	MUTASI ANTAR OPD	33.550.000,00
e	HASIL INVENTARISASI TAHUN 2023	88.946.200,00
2	**TOTAL MUTASI PENAMBAHAN TAHUN 2023**	**6.382.615.623,00**

Sumber : Neraca Kabupaten Purworejo Tahun Anggaran 2023.

b. Mutasi Pengeluaran Aset Tetap Lainnya sebagai berikut:

Tabel 5.265 Mutasi Pengurangan Aset Tetap Lainnya

NO	URAIAN	JUMLAH (Rp)
	MUTASI PENGURANGAN:	
a	REALISASI BELANJA BARANG & JASA TAHUN 2023	3.100.000,00
b	REALISASI BELANJA PEMELIHARAAN ATB TAHUN 2023	98.238.880,00
c	REALISASI MENJADI BHP TAHUN 2023	18.733.100,00
d	MUTASI ANTAR KIB	16.961.800,00
e	MUTASI ANTAR OPD	33.550.000,00
f	PENGHAPUSAN TAHUN 2023	7.500.000,00
g	HIBAH KE PIHAK KETIGA	15.048.538,89
h	RUSAK BERAT TAHUN 2023	25.553.150,00
i	EKSTRA KOMPATABEL	1.999.700,00
3	**TOTAL MUTASI PENGURANGAN TAHUN 2023**	**220.685.168,89**
4	**SALDO LKD TAHUN 2023 ASET TETAP LAINNYA**	**105.422.136.567,47**

Sumber : Neraca Kabupaten Purworejo Tahun Anggaran 2023.

5.3.1.c.6) Konstruksi Dalam Pengerjaan

Saldo Konstruksi Dalam Pengerjaan per 31 Desember 2022 sebesar Rp35.588.155.116,07 selama tahun 2023 terdapat mutasi penambahan sebesar Rp35.837.952.721,00 dan mutasi pengurangan sebesar Rp2.560.595.675,00 sehingga saldo per 31 Desember 2023 sebesar Rp68.865.512.162,07.

Saldo Konstruksi Dalam Pengerjaan per 31 Desember 2023 sebesar Rp68.865.512.162,07 apabila dibandingkan dengan saldo tahun 2022 sebesar Rp35.588.155.116,07 terdapat kenaikan sebesar 93,51%. Rincian Mutasi Penambahan dan Pengurangan Konstruksi Dalam Pengerjaan masing-masing OPD terdapat pada lampiran 5.96.

Rincian Mutasi Konstruksi Dalam Pengerjaan tahun 2023 adalah sebagai berikut:

a. Mutasi Penambahan Konstruksi Dalam Pengerjaan (KDP)

Tabel 5.266 Mutasi Penambahan Konstruksi Dalam Pengerjaan Per 31 Desember 2023

NO	URAIAN	JUMLAH (Rp)
1	**SALDO LKD 2022 KIB F (Konstruksi Dalam Pengerjaan)**	**35.588.155.116,07**
2	**MUTASI PENAMBAHAN:**	
a	MUTASI ANTAR KIB	35.788.751.949,00
b	KOREKSI PENGHAPUSAN DED	49.200.772,00
3	**TOTAL MUTASI PENAMBAHAN**	**35.837.952.721,00**

Sumber : Neraca Kabupaten Purworejo Tahun Anggaran 2023.

b. Mutasi Pengurangan Konstruksi Dalam Pengerjaan (KDP)

Tabel 5.267 Mutasi Pengurangan Konstruksi Dalam Pengerjaan Per 31 Desember 2023

	MUTASI PENGURANGAN:	
a	MUTASI ANTAR KIB	2.134.162.930,00
b	REKLASIFIKASI ASET LAIN-LAIN (RUSAK BERAT) DED	225.259.250,00
b	PENGHAPUSAN TAHUN 2023	201.173.495,00
4	**TOTAL MUTASI PENGURANGAN**	**2.560.595.675,00**
5	**SALDO LKD TAHUN KONSTRUKSI DALAM PENGERJAAN (KDP) 2023**	**68.865.512.162,07**

Sumber : Neraca Kabupaten Purworejo Tahun Anggaran 2023.

Peningkatan Saldo Aset tetap Konstruksi Dalam Pengerjaan (KDP) sebesar 93,51%. yaitu Saldo Tahun 2022 sebesar Rp35.588.155.116,07. dan Saldo Tahun 2023 sebesar Rp68.865.512.162,07

5.3.1.c.7) Penyusutan Aset Tetap

Berdasarkan hasil perhitungan akumulasi penyusutan Aset Tetap per 31 Desember 2023 total Akumulasi Penyusutan Aset Tetap sebesar Rp 1.850.641.825.951,90 Apabila dibandingkan dengan Akumulasi Penyusutan Aset Tetap Tahun 2022 sebesar 1.664.002.796.888,61 mengalami Peningkatan sebesar Rp183.143.935.360,74 atau 11,01% dengan rincian sebagai berikut:

Tabel 5.268 Rincian Akumulasi Penyusutan Aset Tetap

No	Uraian	Saldo 31 Desember 2023 (Audited)	Saldo 31 Desember 2022 (Audited)	Penambahan/ Pengurangan
1	Akumulasi Penyusutan Peralatan dan Mesin	643.762.416.352,91	579.134.059.050,75	64.978.258.680,59
2	Akumulasi Penyusutan Gedung dan Bangunan	350.573.098.813,93	323.032.508.775,93	28.028.548.928,00
3	Akumulasi Penyusutan Jalan,Irigasi dan Jaringan	858.265.528.797,14	761.836.229.061,93	93.632.221.454,70
	TOTAL	**1.852.601.043.963,98**	**1.664.002.796.888,61**	**186.639.029.063,29**

Sumber : Neraca Kabupaten Purworejo Tahun Anggaran 2023.

Penurunan akumulasi penyusutan TA 2022 merupakan beban penyusutan TA 2023 dan penyesuaian lainnya. Adapun penjelasan selisih antara penambahan akumulasi penyusutan dengan beban penyusutan dijelaskan pada CALK LO Beban Penyusutan dan Amortisasi.

Dana Cadangan

Dana Cadangan adalah dana yang disisihkan untuk membiayai kegiatan yang memerlukan dana relatif besar yang tidak dapat dipenuhi dalam satu tahun anggaran. Pemerintah Kabupaten Purworejo per 31 Desember 2022 dan 2021 tidak memiliki saldo Dana Cadangan atau Rp0,00.

5.3.1.d Properti Investasi

1) Menindaklanjuti PSAP 17 tentang Properti Investasi Tahun 2023 Pemerintah Daerah Kabupaten Purworejo telah Menyusun Kebijakan Akuntansi melalui Peraturan Bupati Purworejo Nomor 120 Tahun 2023 Tentang Kebijakan Akuntansi Pemerintah Daerah. Properti Investasi diatur pada Romawi XVI.

2) Properti Investasi

   (1) Properti Investasi adalah properti untuk menghasilkan pendapatan sewa atau untuk meningkatkan nilai aset atau keduanya, dan tidak untuk:

      1) Digunakan dalam kegiatan pemerintahan, dimanfaatkan oleh masyarakat umum, dalam produksi atau penyediaan barang atau jasa atau untuk tujuan adminstratif; atau

2) Dijual dan/atau diserahkan dalam rangka pelayanan kepada masyarakat.

(2) Pemerintah Daerah dapat memiliki aset berwujud berbentuk properti yang mempunyai masa manfaat lebih dari 12 (duabelas) bulan untuk digunakan dalam kegiatan pemerintah atau dimanfaatkan oleh masyarakat umum. Apabila Pemerintah Daerah mengelola aset properti untuk menghasilkan pendapatan sewa dan/atau memperoleh kenaikan nilai, maka aset tersebut termasuk dalam definisi properti investasi.

(3) Properti investasi menghasilkan arus kas yang Sebagian besar tidak bergantung pada aset lain yang dikuasai pleh Pemerintah Daerah.

5.3.1.d.1) Properti Investasi Tanah

Saldo Properti Investasi Tanah per 31 Desember 2023 total Rp49.518.499.453,00. Sedangkan Saldo per 31 Desember 2022 sebesar Rp0,00. terdapat Peningkatan sebesar Rp49.518.499.453,00 atau 100%. Disebabkan adanya Reklasifikasi dari Kemitraan- dengan pihak ketiga. Rincian Properti Investasi Tanah masing-masing Perangkat Daerah terdapat pada lampiran 5.97.

5.3.1.d.2) Properti Investasi Gedung dan Bangunan

Saldo Properti Investasi Gedung dan Bangunan per 31 Desember 2023 total Rp1.599.342.759,00. Sedangkan Saldo Per 31 Desember 2022 sebesar Rp0,00 terdapat peningkatan sebesar Rp1.599.342.759,00 atau 100%. Disebabkan adanya Reklasifikasi dari Kemitraan dengan pihak ketiga. Rincian Properti Investasi Gedung dan Bangunan masing-masing Perangkat Daerah sebagai berikut;

1) Sekretariat Daerah sebesar Rp 9.618.899,00
2) Dinas Ketahanan Pangan dan Pertanian sebesar Rp 1.589.723.860,00

5.3.1.e Aset Lainnya

Aset Lainnya merupakan aset nonlancar yang tidak dapat diklasifikasikan dalam kelompok Aset Lancar, Investasi, Aset Tetap, maupun dana Cadangan. Saldo Aset Lainnya Pemerintah Kabupaten Purworejo per 31 Desember 2023 dan per 31 Desember 2022 adalah sebagai berikut:

Tabel 5.269 Saldo Aset Lainnya per 31 Desember 2023 dan per 31 Desember 2022

(dalam Rupiah)

Uraian	2023	2022	Bertambah/ Kurang	%
Aset Lainnya	**9.010.333.652,74**	**57.819.072.086,03**	**(48.808.738.433,29)**	***(84,42)***

Sumber : Neraca Kabupaten Purworejo Tahun Anggaran 2023.

Saldo Aset Lainnya per 31 Desember 2022 sebesar Rp57.819.072.086,03 sedangkan per 31 Desember 2023 sebesar Rp**9.010.333.652,74** atau mengalami penurunan sebesar (84,42%). Penurunan Aset Lainnya karena ada perpindahan dari Aset yang dimanfaatkan oleh Pihak ketiga ke dalam Akun Properti Investasi.

Saldo Aset Lainnya per 31 Desember 2022 dan 31 Desember 2023 tersebut terdiri atas:

Tabel 5.270 Rincian Aset Lainnya per 31 Desember 2023

(dalam Rupiah)

No.	*Uraian*	Saldo per 31/12/2023	Saldo per 31/12/2022	Bertambah/ kurang	%
1	Kemitraan dengan Pihak Ketiga	3.489.420.000,00	54.110.889.077,00	(50.621.469.077,00)	(93,55)
2	Aset Tidak Berwujud	11.497.308.547,24	13.352.871.142,24	(1.855.562.595,00)	(13,90)
3	Aset Lain-Lain	4.883.481.062,97	589.984.655,58	4.293.496.407,39	727,73
4	Akumulasi Amortisasi ATB	(10.859.875.957,47)	(9.961.920.348,79)	(897.955.608,68)	9,01
5	Akumulasi Penyusutan Aset Lainnya	0,00	(272.752.440,00)	272.752.440,00	(100,00)
Jumlah Aset Lainnya		***9.010.333.652,74***	***57.819.072.086,03***	***(48.808.738.433,29)***	***(84,42)***

Sumber : Neraca Kabupaten Purworejo Tahun Anggaran 2023.

Penjelasan pos-pos Aset Lainnya adalah sebagai berikut:

5.3.1.e.1) Kemitraan Dengan Pihak Ketiga

Saldo Kemitraan dengan pihak ketiga per 31 Desember 2022 sebesar Rp54.110.889.077,00 dan per 31 Desember 2023 sebesar Rp3.489.420.000,00 atau menurun (84,42)%

Penurunan tersebut disebabkan adanya Reklasifikasi Barang Milik Daerah yang di Kerjasama pemanfaatan aset dengan pihak ketiga ke Properti Investasi. Saldo Kemitraan dengan pihak ketiga per 31 Desember 2023 terdiri dari:

1) *Build Operate Transfer* sebesar Rp3.489.420.000,00

Rincian lebih lanjut saldo Kemitraan dengan pihak ketiga per 31 Desember 2023 sebesar Rp3.489.420.000,00 dapat dijelaskan sebagai berikut:

1) Build Operate Transfer

Saldo Kemitraan dengan Pihak Ketiga dalam bentuk *Build On Transfer* (BOT) per 31 Desember 2023 sebesar Rp3.489.420.000,00 merupakan saldo kemitraan dengan pihak ketiga berupa kerja sama pengelolaan pasar yang dikelola oleh Dinas Koperasi, Usaha Kecil Menengah dan Perdagangan dalam bentuk Bangun, Kelola Serah (BKS) untuk pembangunan 1 (satu) buah pasar dan bangunan Ruko, yaitu:

BKS Pasar Kutoarjo	Rp1.070.112.000,00
BKS Ruko Purworejo Plaza	Rp2.419.308.000,00

Pada Tahun 2016 terdapat penambahan pencatatan aset kemitraan dengan pihak ketiga (BOT) Ruko Purworejo Plaza sebesar Rp2.419.308.000,00, kerjasama dengan PT Inter Wheeller Dunia, berdasarkan Surat Perjanjian Nomor 590/2430/1989 tanggal 6 Juni 1989. Perjanjian tersebut berlaku selama 30 (tiga puluh) tahun dan berakhir pada tahun 2019. Dengan demikian Saldo Kemitraan dengan Pihak Ketiga dalam bentuk *Build Operate Transfer* (BOT) per 31 Desember 2019 menjadi Rp3.489.420.000,00.

Penjelasan lebih lanjut tentang BKS Ruko Purworejo Plaza antara Pemkab Purworejo dan PT Inter Wheeller Dunia adalah sebagai berikut:

(1) Penjelasan Kasus

Penjelasan Kasus Perjanjian Kerjasama Pemkab Purworejo dengan PT. Inter Wheeller Dunia (berkedudukan di Yogyakarta) tentang Pemanfaatan Tanah HPL Nomor 1 (Tanah Ruko Plaza Purworejo) sebagai berikut:

(a) Dalam rangka peningkatan perekonomian daerah, Pemkab Purworejo melaksanakan kerjasama pemanfaatan aset dengan PT. Interwheeller Dunia dengan "Surat Perjanjian Nomor 590/2430/1989" yang ditandatangani pada tanggal 6 Juni 1989 dengan jangka waktu 30 (tiga puluh) Tahun. Obyek perjanjiannya adalah sebidang tanah milik Pemkab Purworejo seluas 9.596 m² (Sembilan ribu lima ratus sembilan puluh enam meter persegi) yang telah bersertifikat HPL Nomor 1 terletak di Kelurahan Purworejo, Kecamatan Purworejo.

(b) Berdasarkan perjanjian tersebut PT Inter Wheeller Dunia membangun beberapa Ruko (Rumah-Toko) yang bukti kepemilikannya berupa Sertifikat HGB (Hak Guna Bangunan). Pada saat ini telah muncul 39 (tiga puluh Sembilan) HGB diatas HPL Nomor 1 Purworejo yang dimiliki oleh 20 (dua puluh) pemegang HGB termasuk didalamnya adalah PT Inter Wheeller Dunia.

(c) Berdasarkan hasil Pemeriksaan BPK RI Provinsi Jawa Tengah terhadap Pengelolaan Aset Pemkab Purworejo dengan acuan Permendagri Nomor 19 Tahun 2016 tentang Pedoman Pengelolaan Barang Milik Daerah, BPK RI menemukan kekurangan pada isi perjanjian yaitu "Di dalam MOu (Surat Perjanjian Nomor 590/2430/1989) tidak tegas disebutkan kapan dimulainya dan berakhirnya perjanjian serta tidak diatur hak atas

bangunan setelah berakhirnya jangka waktu perjanjian." Oleh karena itu, Pada Tahun 2017 BPK RI Provinsi Jawa Tengah merekomendasikan agar Pemerintah Kabupaten Purworejo melakukan addendum terhadap perjanjian dimaksud guna mengakomodir permasalahan tersebut sebelum masa perjanjian berakhir atau tanggal 14 Desember 2019.

(d) Sejak Rekomendasi BPK RI diterima pada Tahun 2017, Pemerintah Kabupaten Purworejo (DinKUKMP, BPPKAD, Bagian Hukum dan Bagian Pemerintahan) telah beberapa kali mengadakan pertemuan dan rapat pembahasan dengan PT. Inter Wheeller Dunia di Yogyakarta maupun di Purworejo. Hal ini dilakukan guna membicarakan, menyusun dan menyepakati draft addendum perjanjian, akan tetapi pihak PT Inter Wheeller Dunia tidak mau bersepakat adanya addendum perjanjian.

(e) Berdasarkan hasil koordinasi Pemkab Purworejo dengan Kantor Pertanahan Kabupaten Purworejo didapatkan temuan HGB yang melampaui hak induknya/perjanjiannya. Oleh karena itu, Pemerintah Kabupaten Purworejo telah bersurat ke Kantor Pertanahan Kabupaten Purworejo Pada Tanggal 24 Januari 2018, melalui Surat Bupati Purworejo Nomor 580/1.035/2018 Perihal Pemberitahuan bahwa sebidang tanah HPL Nomor 1 Purworejo akan dipergunakan oleh Pemkab Purworejo. Sebagai konsekuensinya, semua HGB diatas tanah HPL Nomor 1 Purworejo berakhir pada tanggal 14 Desember 2019 dan tidak diperpanjang oleh Kantor Pertanahan Kabupaten Purworejo.

(f) Pada tanggal 20 September 2019 dibentuk "Tim Penyelesaian Perjanjian Kerjasama antara Pemerintah Kabupaten Purworejo dengan PT Inter Wheeller Dunia". Oleh sebab addendum perjanjian tidak pernah terwujud dan HGB akan segera berakhir, Tim mengadakan rapat koordinasi yang dihadiri oleh Direktur Utama PT Inter Wheeller Dunia sebanyak 4 (empat) kali pertemuan yaitu pada tanggal 23 Oktober 2019, 22 November 2019, 13 Desember 2019 dan 18 Desember 2019. Hasil pertemuan tersebut adalah Pemkab Purworejo dan PT Inter Wheeller Dunia setuju dan akan menandatangani "Kesepakatan Pengakhiran Perjanjian Nomor 590/2430/1989 Tanggal 6 Juni 1989 Tentang Perjanjian Pemanfaatan Tanah Milik Pemerintah Daerah Kabupaten Purworejo" yang berisi klausul/ ketentuan sesuai rekomendasi BPK RI Provinsi

Jawa Tengah. Di samping itu, PT Inter Wheeller Dunia juga bersedia berkoordinasi dengan 19 (sembilan belas) Pemegang HGB lainnya dan memberi peringatan berkaitan batas waktu perjanjian yang akan berakhir.

(g) Berdasarkan Surat Direktur Utama PT Inter Wheeller Dunia Nomor 07/IWD/P/Sk/XII/19 Tanggal 20 Desember 2019 bahwa PT Inter Wheeller Dunia akan segera menyerahkan 13 (tiga belas) Sertifikat HGB miliknya yang berdiri diatas bidang tanah seluas 7.629 m² (79,5% dari Obyek Perjanjian). Adapun 26 (dua puluh enam) SHGB diatas 20,5% Obyek perjanjian bukan merupakan kewenangannya. Hal ini tidak dapat diterima karena Serah Terima Barang Milik Daerah pasca sewa maupun kerja sama pemanfaatan adalah penuh (100% dari Obyek Perjanjian).

(h) Berdasarkan "Surat Perjanjian Nomor 590/2430/1989" Pemkab Purworejo melakukan perikatan hanya dengan PT Inter Wheeller Dunia. Sembilan belas Pemilik Ruko yang muncul sebagai akibat perjanjian menjadi tanggungjawab PT Inter Wheeller Dunia untuk memberi peringatan bahwa perjanjian dengan pemilik tanah akan segera berakhir. Hingga Tanggal 7 Februari 2020, PT Inter Wheeller Dunia belum melakukan koordinasi dan peringatan kepada 19 (sembilan belas) Pemegang HGB lainnya. Hal tersebut mengakibatkan Para Pemilik Ruko masih leluasa menempati Ruko walaupun batas waktu HGB berdasarkan perjanjian sudah berakhir.

(i) Pada tanggal 14 Februari 2020, PT Inter Wheeller Dunia mengadakan rapat koordinasi dengan 19 (Sembilan belas) Pemilik Ruko/Pemegang SHGB lainnya di Rumah Makan Satu-Satu, Berjan, Gintungan, Gebang. Kesimpulan/ hasil yang disepakati oleh Para Pemegang SHGB diatas HPL Nomor 1 Purworejo akan disampaikan pada pertemuan tanggal 28 Februari 2020.

(j) Berdasarkan Pasal 38 Peraturan Pemerintah Nomor 40 Tahun 1996 tentang Hak Guna Usaha, Hak Guna Bangunan dan Hak Pakai Atas Tanah, apabila Hak Guna Bangunan atas tanah Hak Pengelolaan hapus, maka Bekas Pemegang Hak Guna Bangunan wajib mengembalikan tanahnya kepada Pemegang Hak Pengelolaan dan memenuhi ketentuan yang sudah disepakati dalam perjanjian penggunaan tanah Hak Pengelolaan.

(k) Hingga 19 April 2020, Bekas Pemegang HGB (PT Inter Wheeller Dunia) tidak bersedia mengembalikan tanah obyek perjanjian kepada Pemegang Hak Pengelolaan (Pemkab Purworejo) secara keseluruhan (9.596 m²) bahkan Bekas Pemegang HGB memasukkan gugatan kepada Pemegang Hak Pengelolaan melalui Pengadilan Negeri Purworejo pada Tanggal 21 April 2020.

(2) Penjelasan Langkah Penyelesaian

Langkah Penyelesaian Kasus dalam rangka penyelesaian Perjanjian Kerjasama Pemkab Purworejo dengan PT. Inter Wheeller Dunia tentang Pemanfaatan Tanah HPL Nomor 1 yang sedang kami upayakan adalah sebagai berikut:

(a) Musyawarah mufakat tidak dapat menyelesaikan perselisihan Para Pihak berakibat PT Inter Wheeller Dunia memasukkan gugatan kepada Pemkab Purworejo melalui Pengadilan Negeri Purworejo. Oleh karena itu, Pemkab Purworejo telah menunjuk Kuasa Hukum yang dibantu oleh Jaksa Pengacara Negara guna menghadapi gugatan dan mempertahankan kepentingan Pemkab Purworejo melalui proses persidangan.

(b) Pemkab Purworejo melalui PPNS atau Satpol PP dan Damkar Kabupaten Purworejo melakukan pengamanan asset tanah HPL No. 001 supaya tidak disalahgunakan dan/atau dikuasai secara illegal olah pihak lain dengan cara menutup/ memasang seng pembatas pada tanggal 28 Mei 2020.

(c) Sampai dengan 31 Desember 2021 bahwa terkait progress hukum kasus PT.Inter Wheeller Dunia masih dalam tahap Kasasi Mahkamah Agung dan belum ada keputusan.

(d) Pada Tahun 2022 bahwa telah terbit Putusan Kasasi Nomor 4865K/PDT/2022 yang memenangkan Pemerintah Kabupaten Purworejo

(e) Namun demikian bahwa Pemanfaatan atas Tanah di Eks.Purworejo Plaza belum dapat selesai oleh karena terkait Bangunan Gedung yang dibangun oleh PT.Inter Wheeler Dunia Pemerintah Daerah belum dapat menindaklanjuti. Oleh karena pada Perjanjian awal tidak ada pernyataan terkait penyelesaian Gedung dan Bangunan.

5.3.1.e.2) Aset Tidak Berwujud

Saldo Nilai Perolehan Aset Tak Berwujud per 31 Desember 2023 sebesar Rp11.497.308.547,47 dan Akumulasi Amortisasi Aset Tidak Berwujud Rp10.859.875.957,43 sehingga Nilai Buku Aset Tak Berwujud per 31 Desember 2023 sebesar Rp637.432.589,77 Sedangkan Saldo Nilai Perolehan Aset Tak Berwujud per 31 Desember 2022 sebesar Rp13.352.871.142,24 dan Akumulasi Amortisasi Aset Tidak Berwujud Rp9.961.920.348,79 sehingga Nilai Buku Aset Tak Berwujud per 31 Desember 2022 sebesar Rp3.390.950.793,45

Nilai Buku Aset Tak Berwujud per 31 Desember 2023 dibandingkan Nilai Buku Aset Tak Berwujud per 31 Desember 2022 mengalami penurunan sebesar (81,20)%.

5.3.1.e.3) Aset Lain-Lain

Akun Aset Lain-Lain terdiri dari reklasifikasi dari Aset Tetap dengan kondisi barang yang rusak berat yang sudah diusulkan untuk dihapus, Aset Lain-lain Kas yang dibatasi penggunaannya, Aset Lain-lain (barang yang tidak ditemukan), Dana bagi Hasil TDF (Treasury Deposit Facility) dengan rincian sebagai berikut:

Tabel 5.271 Rincian Aset Lain-lain per 31 Desember 2023 dan Per 31 Desember 2022

(dalam Rupiah)

No.	URAIAN	Saldo per 31/12/2023	Saldo per 31/12/2022	Bertambah/ kurang	%
1	Aset Lain-lain (Aset Tetap Kondisi Rusak Berat)	18.380.804.166,96	2.762.036.895,44	15.618.767.271,52	565,48
2	Aset Lain-lain (Kas yang dibatasi penggunaannya)	187.719.170,00	165.394.170,00	22.325.000,00	13,50
3	Aset Lain-lain (Barang yang Tidak Ditemukan)	87.125.558,40	74.821.678,00	12.303.880,40	16,44
4	Akumulasi Penyusutan Aset Lain-lain (barang Rusak Berat)	(16.329.140.088,39)	(2.412.268.088,27)	(13.916.872.000,12)	576,92
5	Akumulasi Penyusutan Aset Lain-lain (Barang yang Tidak Ditemukan)	(49.775.744,00)	0,00	(49.775.744,00)	-
6	Dana Bagi Hasil TDF (Treasury Deposit Facility)	2.606.748.000,00	-	-	-
Jumlah Aset lain-lain		**4.883.481.062,97**	**589.984.655,17**	**1.686.748.407,80**	**285,89**

Sumber : Neraca Kabupaten Purworejo Tahun Anggaran 2023.

Saldo akun Aset Lain-lain per 31 Desember 2023 sebesar Rp4.883.481.062,97 atau meningkat 285,89 dibandingkan per 31 Desember 2022 sebesar Rp589.984.655,17. Penurunan ini disebabkan terutama karena terjadinya Reklasifikasi Barang Kondisi Rusak Berat dari Aset Kondisi Rusak Ringan dan belum dilakukan pemindahtanganan atau penjualan yang dilakukan pada tahun 2023 serta Nilai Akumulasi Penyusutan Barang Kondisi Rusak Berat Tahun 2023.

Rincian atas Aset Lain-Lain adalah sebagai berikut:

(1) Aset Tetap Kondisi Rusak Berat

Akun Aset Lain-Lain (aset tetap kondisi rusak berat) digunakan untuk menyajikan aset tetap dalam kondisi rusak berat dan tidak dapat digunakan lagi untuk operasional pemerintah sebelum dilakukan proses pemindahtanganan maupun penghapusan. Saldo Aset Lain-Lain (aset tetap kondisi rusak berat) per 31 Desember 2023 sebesar Rp18.380.804.166,96 meningkat sebesar Rp15.618.767.271,52 atau 565,48% dari saldo per 31 Desember 2022 Rp2.762.036.895,44.

(2) Kas yang Dibatasi Penggunaannya

Saldo Aset Lain-Lain (Kas yang dibatasi penggunaannya) per 31 Desember 2022 adalah sebesar 165.394.170,00 . Saldo Aset Lain-lain (Kas yang dibatasi penggunaannya) per 31 Desember 2023 sebesar Rp.187.719.170,00 jika dibandingkan dengan Tahun 2022 meningkat sebesar Rp 22.325.000,00 atau 13,50% dari saldo 31 Desember 2023 sebesar Rp187.719.170,00 Saldo Aset Lain-Lain (Kas yang dibatasi penggunaannya) terdiri dari:

a) Jaminan Bongkar Reklame BPKPAD sebesar Rp135.219.170,00

b) Sewa RUSUNAWA Dinas Perkimtan sebesar Rp 52.500.000,00

(3) Dana Bagi Hasil TDF (Treasury Deposit Facility) sebesar Rp2.606.748.000,00

Berdasarkan surat ijin Kementerian Keuangan Dirjen Perbendaharaan Kantor Wilayah Dirjen Perbendaharaan Provinsi Jawa Tengah Nomor S-802/WPB.14/2023 tanggal 15 Februari 2023, diketahui bahwa Kabupaten Purworejo memperoleh penyaluran Dana Bagi Hasil dan Remunerisasi melalui fasilitas Treasury Deposit (TDF). Rincian dan TDF sebagai berikut:

a. Nama Kantor : Kantor Pusat Bank Indonesia
b. Nomor Rekening : 519000354980
a. Nama Rekening : Rek Lain BI TDF TKD Kab Purworejo
b. Saldo Pokok Tanggal 31 Desember 2023: Rp2.606.748.000,00

Berdasarkan Keputusan Menteri Keuangan Nomor 10/KMK.05/2022 tentang pembentukan dan pengelolaan Treasury Deposit Facility dalam rangka penyaluran Dana Bagi Hasil TA 2022 dalam bentuk non tunai serta telah dilaksanakannya penyaluran DBH Non Tunai ke rekening TDF untuk Pemda dan surat direktur pengelolaan Kas Negara Nomor ND-70/PB.3/2024 tentang penyampaian informasi saldo rekening TDF Pemda Purworejo.
Adapun rincian saldo rekening TDF sebagai berikut :

Tabel 5.272 Rincian Saldo Rekening *Treasury Deposit Facility (TDF)* Tahun 2023

No	Tanggal	Uraian	Jumlah (Rp)
1	30 Desember 2023	DBH, TDF 2023 => 611111 DBH PPh Pasal 21 (001.Alokasi DBH Pajak yang disalurkan)	1.972.404.000,00
2	30 Desember 2023	- DBH, TDF 2023 => 611112 DBH PPh Pasal 25/29 OP (001.Alokasi DBH Pajak yang disalurkan)	36.922.000,00
3	29 Desember 2023	- DBH, TDF 2023 => 611112 DBH PPh Pasal 25/29 OP (001.Alokasi DBH Pajak yang disalurkan)	123.564.000,00
4	30 Desember 2023	- DBH, TDF 2023 => 611212 DBH PBB Bagian Daerah untuk Kabupaten/Kota (D01.DBH PBB Migas Bagian Daerah)	169.458.000,00
5	30 Desember 2023	- DBH, TDF 2023 => 611212 DBH PBB Bagian Daerah untuk Kabupaten/Kota (D02.DBH PBB Panas Bumi Bagian Daerah)	5.388.000,00

No	Tanggal	Uraian	Jumlah (Rp)
6	30 Desember 2023	- DBH, TDF 2023 => 611212 DBH PBB Bagian Daerah untuk Kabupaten/Kota (D03.DBH PBB Perkebunan Bagian Daerah)	16.086.000,00
7	30 Desember 2023	- DBH, TDF 2023 => 611212 DBH PBB Bagian Daerah untuk Kabupaten/Kota (D04.DBH PBB Kehutanan Bagian Daerah)	166.308.000,00
8	30 Desember 2023	- DBH, TDF 2023 => 611212 DBH PBB Bagian Daerah untuk Kabupaten/Kota (D05.DBH PBB Non Migas Lainnya Bagian Daerah)	5.624.000,00
9	30 Desember 2023	- DBH, TDF 2023 => 611212 DBH PBB Bagian Daerah untuk Kabupaten/Kota (D06.DBH PBB Sektor Lainnya Bagian Daerah)	12.972.000,00
10	29 Desember 2023	- DBH, TDF 2023 => 611212 DBH PBB Bagian Daerah untuk Kabupaten/Kota (D05.DBH PBB Non Migas Lainnya Bagian Daerah)	52.178.000,00
11	29 Desember 2023	- DBH, TDF 2023 => 611214 DBH PBB Biaya Pemungutan untuk Kabupaten/Kota (001.Alokasi DBH Pajak yang disalurkan)	1.740.000,00
12	30 Desember 2023	- DBH, TDF 2023 => 612111 DBH SDA Minyak Bumi 15% (002.Alokasi DBH SDA yang disalurkan)	1.315.000,00
13	29 Desember 2023	- DBH, TDF 2023 => 612111 DBH SDA Minyak Bumi 15% (002.Alokasi DBH SDA yang disalurkan)	31.465.000,00
14	29 Desember 2023	- DBH, TDF 2023 => 612112 DBH SDA Minyak Bumi 0.5% (002.Alokasi DBH SDA yang disalurkan)	1.050.000,00
15	30 Desember 2023	- DBH, TDF 2023 => 612311 DBH SDA Minerba - Iuran Tetap (002.Alokasi DBH SDA yang disalurkan)	324.000,00
16	29 Desember 2023	- DBH, TDF 2023 => 612311 DBH SDA Minerba - Iuran Tetap (002.Alokasi DBH SDA yang disalurkan)	4.992.000,00
17	30 Desember 2023	- DBH, TDF 2023 => 612412 DBH SDA Panas Bumi - Iuran Tetap (002.Alokasi DBH SDA yang disalurkan)	4.958.000,00
		Jumlah Saldo TDF :	**2.606.748.000,00**

Penyaluran Dana Bagi Hasil melalui fasilitas *Treasury Deposit Facility* (TDF) tahun 2022 sejumlah Rp3.579.590.132,00 sudah dilaksanakan penyaluran ke RKUD

Tabel 5.273 Penyaluran Dana Bagi Hasil melalui Fasilitas *Treasury Deposit Facility (TDF)* tahun 2022

No.	Uraian	Tanggal Pencatatan Di SIMTRADA	Jumlah Alokasi TDF (Rp)	Jumlah Transfer (Rp)	Tanggal Transfer Ke RKUD
1	DBH PPH PASAL 21 TW 4 TA 2022 NON TUNAI	30/12/2022	1.251.908.983,00	1.092.293.746,00	14/04/2023
				159.615.237,00	12/10/2023
2	DBH PPH PASAL 25/29 TW 4 TA 2022 NON TUNAI	30/12/2022	107.219.254,00	107.219.254,00	14/04/2023
3	DBH PBB MIGAS NON TUNAI TW 4 TA 2022 - BAGIAN DAERAH	30/12/2022	154.522.227,00	154.522.227,00	12/10/2023
4	DBH PBB PERHUTANAN NON TUNAI MINGGU KE 18 TA 2022 - BAGIAN DAERAH	30/12/2022	103.698.754,00	103.698.754,00	12/10/2023

No.	Uraian	Tanggal Pencatatan Di SIMTRADA	Jumlah Alokasi TDF (Rp)	Jumlah Transfer (Rp)	Tanggal Transfer Ke RKUD
5	DBH PBB NON MIGAS LAINNYA NON TUNAI MINGGU KE 18 TA 2022 - BAGIAN DAERAH	30/12/2022	239.977,00	239.977,00	12/10/2023
6	DBH PBB SEKTOR LAINNYA NON TUNAI MINGGU KE 18 TA 2022 - BAGIAN DAERAH	30/12/2022	12.356.755,00	12.356.755,00	12/10/2023
7	DBH PBB MIGAS NON TUNAI TW 4 TA 2022 - BIAYA PEMUNGUTAN	30/12/2022	5.150.988,00	5.150.988,00	12/10/2023
8	DBH PBB PERHUTANAN NON TUNAI MINGGU KE 18 TA 2022 - BIAYA PEMUNGUTAN	30/12/2022	4.032.617,00	4.032.617,00	12/10/2023
9	DBH PBB NON MIGAS LAINNYA NON TUNAI MINGGU KE 18 TA 2022 - BIAYA PEMUNGUTAN	30/12/2022	7.916,00	7.916,00	12/10/2023
10	DBH PBB SEKTOR LAINNYA NON TUNAI MINGGU KE 18 TA 2022 - BIAYA PEMUNGUTAN	30/12/2022	411.920,00	411.920,00	12/10/2023
11	DBH PBB BAGI RATA NON TUNAI TAHAP KE 3 TA 2022	30/12/2022	472.605.805,00	472.605.805,00	12/10/2023
12	DBH SDA MINYAK BUMI 15% NON TUNAI-TDF TRIWULAN IV TA 2022	30/12/2022	2.005.280,00	2.005.280,00	12/10/2023
13	DBH SDA MINYAK BUMI 0,5% NON TUNAI-TDF TRIWULAN IV TA 2022	30/12/2022	66.716,00	66.716,00	12/10/2023
14	DBH SDA GAS BUMI 30% NON TUNAI-TDF TRIWULAN IV TA 2022	30/12/2022	21.635.730,00	21.635.730,00	12/10/2023
15	DBH SDA GAS BUMI 0,5% NON TUNAI-TDF TRIWULAN IV TA 2022	30/12/2022	360.615,00	360.615,00	12/10/2023
16	DBH SDA MINERBA ROYALTI NON TUNAI-TDF TRIWULAN IV TA 2022	30/12/2022	136.568,00	136.568,00	12/10/2023
17	DBH SDA PANAS BUMI - SETORAN BAG PEMERINTAH NON TUNAI-TDF TRIWULAN IV TA 2022	30/12/2022	1.934.563,00	1.934.563,00	12/10/2023
18	DBH SDA PANAS BUMI - IURAN TETAP NON TUNAI-TDF TRIWULAN IV TA 2022	30/12/2022	4.066.897,00	4.066.897,00	12/10/2023

No.	Uraian	Tanggal Pencatatan Di SIMTRADA	Jumlah Alokasi TDF (Rp)	Jumlah Transfer (Rp)	Tanggal Transfer Ke RKUD
19	DBH SDA KEHUTANAN - PSDH NON TUNAI-TDF TRIWULAN IV TA 2022	30/12/2022	44.911.043,00	44.911.043,00	12/10/2023
20	DBH SDA PERIKANAN NON TUNAI-TDF TRIWULAN IV TA 2022	30/12/2022	211.753.211,00	211.753.211,00	12/10/2023
21	DBHCHT NON TUNAI TRIWULAN IV TA 2022	30/12/2022	1.180.564.313,00	1.180.564.313	11/04/2023
	TOTAL TDF TAHUN 2022/2023		**3.579.590.132,00**	**3.579.590.132,00**	

Sumber : Neraca Kabupaten Purworejo Tahun Anggaran 2023.

(4) Barang yang Tidak Ditemukan

Saldo Aset Lain-lain (Barang yang Tidak Ditemukan) per 31 Desember 2023 sebesar Rp87.125.558,40 terjadi peningkatan sebesar Rp12.303.880,40 atau 16,44% dari saldo per 31 Desember 2022 sebesar Rp74.821.678,40. Saldo tersebut merupakan barang yang tidak ditemukan hasil Sensus Barang Milik Daerah Tahun 2020 dan Hasil Inventarisasi BMD Tahun 2023 dengan rincian sebagai berikut:

Tabel 5.274 Mutasi Aset Lain-Lain (barang yang tidak ditemukan) per SKPD Tahun 2023

NO	SKPD	Saldo 31/12/2022	Penambahan	Pengurangan	Saldo 31/12/2023
1	SEKRETARIAT DAERAH	6.000.000,00	-	-	6.000.000,00
2	SKPKD	17.800.000,00	-	-	17.800.000,00
3	DINPPKP	26.153.678,40	-	-	26.153.678,40
4	DINAS PARIWISATA & KEBUDAYAAN	24.868.000,00	-	-	24.868.000,00
5	DINAS PERPUSTAKAAN DAN KEARSIPAN		12.303.880,00	-	12.303.880,00
6	KECAMATAN PURWOREJO		16.200.000,00	16.200.000	0,00
	TOTAL	**74.821.678,40**	**28.503.880,00**	**16.200.000,00**	**87.125.558,40**

Sumber : Neraca Kabupaten Purworejo Tahun Anggaran 2023.

5.3.2 Kewajiban

Karakteristik esensial kewajiban adalah bahwa pemerintah mempunyai kewajiban masa kini yang dalam penyelesaiannya mengakibatkan pengorbanan sumber daya ekonomi di masa yang akan datang. kewajiban muncul antara lain karena penggunaan sumber pembiayaan pinjaman dari masyarakat, lembaga keuangan, entitas pemerintah lain, atau lembaga internasional. Kewajiban pemerintah juga terjadi karena perikatan dengan pegawai yang bekerja pada pemerintah atau dengan pemberi jasa lainnya. Setiap kewajiban dapat dipaksakan menurut hukum sebagai konsekuensi dari kontrak yang mengikat atau peraturan perundang-undangan. Pengertian ini sebagaimana dimaksud dalam Standar Akuntansi Pemerintahan Nomor 9.

Saldo Kewajiban per 31 Desember 2023 sebesar Rp35.766.572.185,58 mengalami penurunan sebesar Rp7.247.296.232,01 atau 16,85% dari saldo per 31 Desember 2022 sebesar Rp43.013.868.417,59. Rincian kewajiban Pemerintah Kabupaten Purworejo per 31 Desember 2023 dan 2022 tersebut adalah sebagai berikut.

Tabel 5.275 Rincian Kewajiban per 31 Desember 2023 dan 2022

No.	Kewajiban	2023 (Rp)	2022 (Rp)	Bertambah/ kurang (Rp)	%
1	Kewajiban Jangka Pendek	35.766.572.185,58	43.013.868.417,59	(7.247.296.232,01)	(16,85)
2	Kewajiban Jangka Panjang	0,00	0,00	0,00	0,00
Jumlah Kewajiban		***35.766.572.185,58***	***43.013.868.417,59***	***(7.247.296.232,01)***	***(16,85)***

Sumber : Neraca Kabupaten Purworejo Tahun Anggaran 2023.

Kewajiban dikelompokkan kedalam kewajiban jangka pendek dan kewajiban jangka panjang.

Penjelasan akun kewajiban tersebut adalah sebagai berikut ini.

5.3.2.a Kewajiban Jangka Pendek

Kewajiban jangka pendek merupakan kelompok kewajiban yang diselesaikan dalam waktu kurang dari dua belas bulan setelah tanggal pelaporan.

Akun ini menggambarkan jumlah kewajiban daerah yang akan jatuh tempo dalam waktu kurang dari satu tahun sejak tanggal 31 Desember 2023 sebesar Rp35.766.572.185,58 yang meliputi utang pinjaman, pendapatan diterima dimuka, utang belanja dan utang jangka pendek lainnya, dengan rincian sebagai berikut.

Tabel 5.276 Rincian Kewajiban Jangka Pendek per 31 Desember 2023 dan 2022

No	Kewajiban Jangka Pendek	2023 (Rp)	2022 (Rp)	Bertambah/ Kurang (Rp)	%
1	Utang Perhitungan Pihak Ketiga (PFK)	0,00	103.647.216,00	(103.647.216,00)	(100,00)
2	Utang Pinjaman	0,00	17.920.776.000,00	(17.920.776.000,00)	(100,00)
3	Pendapatan Diterima Dimuka	437.936.399,58	937.659.633,24	(499.723.233,66)	(53,29)
4	Utang Belanja	34.940.627.170,00	23.616.650.236,35	11.323.976.933,65	47,95
5	Utang Jangka Pendek Lainnya	388.008.616,00	435.135.332,00	(47.126.716,00)	(10,83)
Jumlah Kewajiban Jangka Pendek		***35.766.572.185,58***	***43.013.868.417,59***	***(7.247.296.232,01)***	***(16,85)***

Sumber : Neraca Kabupaten Purworejo Tahun Anggaran 2023.

Rincian Kewajiban Jangka Pendek TA 2023 adalah sebagai berikut.

5.3.2.a.1) Pendapatan Diterima Dimuka

Saldo Akun Pendapatan Diterima Dimuka per 31 Desember 2023 sebesar Rp437.936.399,58 dan per 31 Desember 2022 sebesar Rp937.659.633,24 atau terdapat penurunan sebesar 53,29%.

Saldo Akun Pendapatan Diterima Dimuka per 31 Desember 2023 sebesar Rp437.936.399,58 dapat dirinci sebagai berikut.

Tabel 5.277 Rincian Pendapatan Diterima Dimuka per SKPD
Per 31 Desember 2023 dan per 31 Desember 2022

No	SKPD	Saldo per 31/12/2023 (Rp)	Saldo per 31/12/2022 (Rp)	Bertambah/ kurang (Rp)	%
1	Dinas Kesehatan (RSUD dr. Tjitrowardojo)	47.975.871,22	26.374.853,04	21.601.018,18	81,90
2	Dinas Pekerjaan Umum dan Penataan Ruang	0,00	2.286.263,74	(2.286.263,74)	(100,00)
3	Dinas Lingkungan Hidup dan Perikanan	1.177.848,00	0,00	1.177.848,00	0,00
4	Dinas Perhubungan	1.354.397,45	2.609.105,74	(1.254.708,29)	(48,09)
5	Dinas Koperasi, Usaha Kecil, Menengah dan Perdagangan	97.747.721,85	105.278.261,67	(7.530.539,82)	(7,15)
6	Dinas Ketahanan Pangan dan Pertanian	13.942.552,03	28.472.908,63	(14.530.356,60)	(51,03)
7	Sekretariat Daerah	61.772.257,80	91.361.331,42	(29.589.073,62)	(32,39)
8	Badan Pengelolaan Keuangan, Pendapatan dan Aset Daerah	196.445.911,00	177.424.020,00	19.021.891,00	10,72
9	Badan Pengelolaan Keuangan, Pendapatan dan Aset Daerah (PPKD)	0,00	1.251.673,00	(1.251.673,00)	(100,00)
10	Kecamatan Butuh	806.139,83	4.004.269,83	(3.198.130,00)	(79,87)
11	Kecamatan Bruno	2.600.985,00	40.394,09	2.560.590,91	6339,02
12	Kecamatan Purwodadi	14.112.715,40	17.660.150,40	(3.547.435,00)	(20,09)
13	Kecamatan Gebang	0,00	11.115.000,00	(11.115.000,00)	(100,00)
14	Kecamatan Purworejo	0,00	125.290.309,06	(125.290.309,06)	(100,00)
15	Kecamatan Banyuurip	0,00	180.315.442,62	(180.315.442,62)	(100,00)
16	Kecamatan Kutoarjo	0,00	164.175.650,00	(164.175.650,00)	(100,00)
Jumlah Pendapatan Diterima Dimuka		***437.936.399,58***	***937.659.633,24***	***(499.723.233,66)***	***(53,29)***

Sumber : Neraca Kabupaten Purworejo Tahun Anggaran 2023.

5.3.2.a.2) Utang Belanja

Saldo Akun utang belanja per 31 Desember 2023 sebesar Rp34.940.627.170,00 dan 2022 sebesar Rp11.323.976.933,65 atau mengalami kenaikan sebesar 47,95%.

Saldo Akun Utang Belanja per 31 Desember 2023 sebesar Rp34.940.627.170,00 dapat dirinci sebagai berikut.

Tabel 5.278 Rincian Utang Belanja
per 31 Desember 2023 dan per 31 Desember 2022

Utang Belanja		2023 (Rp)	2022 (Rp)	Bertambah/ Kurang (Rp)	%
1	Utang Belanja Pegawai	22.919.162.991,00	10.679.293.892,80	12.239.869.098,20	114,61
2	Utang Belanja Barang dan Jasa	9.423.894.547,00	10.529.019.843,55	(1.105.125.296,55)	(10,50)
3	Utang Belanja Bagi Hasil	2.597.569.632,00	2.408.336.500,00	189.233.132,00	7,86
Jumlah Utang Belanja		***34.940.627.170,00***	***23.616.650.236,35***	***11.323.976.933,65***	***47,95***

Sumber : Neraca Kabupaten Purworejo Tahun Anggaran 2023.

Penjelasan atas saldo akun Utang Belanja adalah sebagai berikut.

(1) Utang Belanja Pegawai

Saldo Utang Belanja Pegawai per 31 Desember 2023 sebesar Rp22.919.162.991,00 dan per 31 Desember 2022 sebesar Rp10.679.293.892,80 atau terdapat kenaikan sebesar 114,61%.

Saldo Utang Belanja Pegawai per 31 Desember 2023 sebesar Rp22.919.162.991,00 dapat dirinci sebagai berikut.

Tabel 5.279 Rincian Utang Beban Pegawai per SKPD
per 31 Desember 2023 dan per 31 Desember 2022

No	Uraian	2023 (Rp)	2022 (Rp)	Bertambah/ kurang (Rp)	%
1	Utang Belanja Gaji dan Tunjangan ASN	2.254.860.502,00	19.359.040,00	2.235.501.462,00	11.547,58
2	Utang Belanja Tambahan Penghasilan ASN	5.250.014.176,00	5.426.037.286,00	(176.023.110,00)	(3,24)
3	Utang Belanja Tambahan Penghasilan berdasarkan Pertimbangan Objektif Lainnya ASN	7.636.741.150,00	1.274.354.649,80	6.362.386.500,20	499,26
4	Utang Belanja Gaji dan Tunjangan KDH/WKDH	10.642.982,00	0,00	10.642.982,00	100,00
5	Utang Belanja Pegawai BLUD	7.766.904.181,00	3.959.542.917,00	3.807.361.264,00	96,16
JUMLAH		***22.919.162.991,00***	***10.679.293.892,8***	***12.239.869.098,20***	***114,61***

Sumber : Neraca Kabupaten Purworejo Tahun Anggaran 2023.

Rincian Utang Belanja Pegawai per SKPD per 31 Desember 2023 dan per 31 Desember 2022 dapat dilihat pada lampiran 5.98.

Saldo Utang Belanja Pegawai per 31 Desember 2023 merupakan utang belanja gaji dan tunjangan, utang tambahan penghasilan PNS, utang belanja gaji dan tunjangan KDH/WKDH dan utang belanja pegawai BLUD (jasa pelayanan kesehatan).

(2) Utang Belanja Barang dan Jasa

Saldo Utang Belanja Barang dan Jasa per 31 Desember 2023 sebesar Rp9.423.894.547,00 dan per 31 Desember 2022 sebesar Rp10.529.019.843,55 atau terdapat penurunan sebesar 10,50%.

Saldo Utang Belanja Barang dan Jasa per 31 Desember 2023 sebesar Rp9.423.894.547,00 dapat dirinci sebagai berikut.

Tabel 5.280 Rincian Utang Beban Pegawai per SKPD per 31 Desember 2023 dan per 31 Desember 2022

No	Uraian	2023	2022	Bertambah/ kurang	%
		(Rp)	(Rp)	(Rp)	
1	Utang Belanja Jasa	1.122.772.137,00	5.774.915.726,00	(4.652.143.589,00)	(80,56)
a.	Utang Belanja Jasa Kantor-Jasa Tenaga Pelayanan Umum	189.308.400,00	190.862.200,00	(1.553.800,00)	(0,81)
b.	Utang Belanja Jasa Kantor-Tagihan Telepon	31.605.892,00	33.425.795,00	(1.819.903,00)	(5,44)
c.	Utang Belanja Jasa Kantor-Tagihan Air	31.945.027,00	39.624.763,00	(7.679.736,00)	(19,38)
d.	Utang Belanja Jasa Kantor-Tagihan Listrik	824.405.993,00	737.745.742,00	86.660.251,00	11,75
e.	Utang Belanja Jasa Kantor-Langganan Jurnal/Surat Kabar/Majalah	0,00	521.000,00	(521.000,00)	(100,00)
f.	Utang Belanja Jasa Kantor-Kawat/Faksimili/Internet/TV Berlangganan	3.590.560,00	7.631.850,00	(4.041.290,00)	(52,95)
g.	Utang Belanja Jasa Kantor-Pembayaran Pajak, Bea, dan Perizinan	0,00	17.464.000,00	(17.464.000,00)	(100,00)
h.	Utang Belanja Iuran Jaminan/Asuransi-Iuran Jaminan Kesehatan bagi Non ASN	29.430,00	27.528,00	1.902,00	6,91
i.	Utang Belanja Iuran Jaminan/Asuransi-Iuran Jaminan Kematian bagi Non ASN	36.792,00	34.416,00	2.376,00	6,90
j.	Utang Belanja Jasa Ketersediaan Layanan(Availibility Payment)-Jasa Ketersediaan Layanan Availibility Payment) Infrastruktur Kesehatan	41.850.043,00	4.747.578.432,00	(4.705.728.389,00)	(99,12)
2	Utang Belanja Pemeliharaan	5.475.500,00	0,00	5.475.500,00	100,00
a.	Utang Belanja Pemeliharaan Jalan, Jaringan, dan Irigasi-Instalasi-Instalasi Air Permukaan	5.475.500,00	0,00	5.475.500,00	200,00
3	Utang Belanja Barang dan Jasa BLUD	8.295.646.910,00	4.754.104.117,55	3.541.542.792,45	74,49
a.	Utang Belanja Barang dan Jasa BLUD	8.295.646.910,00	4.754.104.117,55	3.541.542.792,45	74,49
JUMLAH		***9.423.894.547,00***	***10.529.019.843,55***	***(1.105.125.296,55)***	***(10,50)***

Sumber : Neraca Kabupaten Purworejo Tahun Anggaran 2023.

Rincian Utang Belanja Barang dan Jasa per SKPD per 31 Desember 2023 sebesar dapat dilihat pada lampiran 5.99.

Saldo Utang Belanja Barang dan Jasa per 31 Desember 2023 merupakan Utang Belanja Jasa Kantor berupa langganan listrik, telepon, air dan langganan lainnya T.A. 2023 yang belum dibayar sampai dengan tanggal 31 Desember 2023, utang belanja barang dan jasa BLUD RSUD dr. Tjitrowardojo, RSUD R.A.A Tjokronegoro dan Dinas Kesehatan Kabupaten Purworejo.

(3) Utang Belanja Bagi Hasil

Saldo Utang Belanja Bagi Hasil per 31 Desember 2023 sebesar Rp 2.597.569.632,00 dan per 31 Desember 2022 sebesar Rp2.408.336.500,00 atau terdapat kenaikan sebesar Rp189.233.132,00 atau 7,86% yang disebabkan karena terdapat Utang Belanja Transfer Bagi Hasil Pajak dan Retribusi Daerah Kepada Desa TA 2023 yang akan dibayarkan pada TA 2024.

5.3.2.a.3) ***Utang Jangka Pendek Lainnya***

Saldo Utang Jangka Pendek Lainnya per 31 Desember 2023 sebesar Rp388.008.616,00 dan per 31 Desember 2022 sebesar Rp435.135.332,00 atau mengalami penurunan sebesar 10,83%.

Saldo Utang Jangka Pendek Lainnya per 31 Desember 2023 sebesar Rp388.008.616,00 merupakan :

a. Kelebihan pembayaran retribusi pengendalian menara telekomunikasi pada Dinas Komunikasi, Informatika, Statistik dan Persandian sebesar Rp194.309.471,00.

b. Kewajiban yang ditangguhkan pada Dinas Perumahan Rakyat, Kawasan Permukiman, dan Pertanahan sebesar Rp52.500.000,00 berupa Deposit Jaminan Sewa Rusunawa yang dikelola Dinas Perumahan Rakyat, Kawasan Permukiman dan Pertanahan.

c. Kewajiban yang ditangguhkan pada Badan Pengelolaan Keuangan, Pendapatan dan Aset Daerah berupa jaminan bongkar reklame sebesar Rp135.219.170,00.

d. Kelebihan pembayaran retribusi pada Dinas Koperasi, Usaha Kecil, Menengah dan Perdagangan sebesar Rp579.975,00.

e. Kelebihan transfer dana BOP PAUD Tahun 2023 sebesar Rp5.400.000,00

5.3.3 Ekuitas

Ekuitas adalah kekayaan bersih pemerintah yang merupakan selisih antara aset dan kewajiban pemerintah pada tanggal laporan. Saldo ekuitas di Neraca berasal dari saldo akhir ekuitas pada Laporan Perubahan Ekuitas, sebagaimana dimaksud dalam Standar Akuntansi Pemerintahan.

Akun ini menggambarkan jumlah kekayaan bersih Pemerintah Kabupaten Purworejo per 31 Desember 2023 dan per 31 Desember 2022 sebagai berikut.

Tabel 5.281 Kekayaan Bersih Pemerintah Kabupaten Purworejo per 31 Desember 2023 dan 2022

Uraian	2023 (Rp)	2022 Audited (Rp)	Bertambah/ Kurang (Rp)	%
EKUITAS AWAL	3.413.201.215.125,08	3.262.629.667.999,21	150.571.547.125,87	4,62
SURPLUS/DEFISIT-LO	(7.984.329.782,84)	(359.350.909,07)	(7.624.978.873,77)	(2.121,88)
DAMPAK KUMULATIF PERUBAHAN KEBIJAKAN/KESALAHAN MENDASAR:				
Koreksi Nilai Persediaan	0,00	0,00	0,00	0,00
Selisih Revaluasi Aset Tetap	0,00	0,00	0,00	0,00
Koreksi ekuitas lainnya	70.964.707.475,25	150.930.898.034,94	(79.966.190.559,69)	(52,98)
EKUITAS AKHIR	***3.476.181.592.817,49***	***3.413.201.215.125,08***	***62.980.377.692,41***	***1,85***

Sumber : Neraca Kabupaten Purworejo Tahun Anggaran 2023.

Saldo Akun Ekuitas per 31 Desember 2023 Rp3.476.181.592.817,49 mengalami kenaikan sebesar Rp62.980.377.692,41 atau 1,85% dibandingkan saldo per 31 Desember 2022 sebesar Rp3.413.201.215.125,08**.** Saldo Ekuitas per 31 Desember 2023 sesuai Laporan Perubahan Ekuitas diperoleh dari Saldo Ekuitas per 31 Desember 2022 sebesar Rp3.413.201.215.125,08 dikurang Defisit Laporan Operasional T.A. 2023 sebesar Rp7.984.329.782,84 ditambah koreksi ekuitas sebesar Rp70.964.707.475,25.

5.4 Laporan Operasional

Laporan Operasional menyajikan ikhtisar sumber daya ekonomi yang menambah ekuitas dan penggunaannya yang dikelola oleh pemerintah pusat/daerah untuk kegiatan penyelenggaraan pemerintahan dalam satu periode pelaporan, sebagaimana dimaksud dalam Standar Akuntansi Pemerintahan.

Laporan Operasional disusun dengan basis akrual, pengakuan Pendapatan-LO dan Beban didasarkan pada timbulnya hak atas pendapatan daerah dan kewajiban daerah.

5.4 Kegiatan Operasional

Kegiatan operasional terdiri atas:

Tabel 5.282 Surplus/defisit dari kegiatan operasional T.A. 2023 dan T.A. 2022

No.	Uraian	LO TA 2023 (Rp)	LO TA 2022 (Rp)	Lebih/(Kurang) (Rp)	%
1	Pendapatan-LO	1.908.655.748.293,40	1.919.543.458.107,16	(10.887.709.813,76)	(0,57)
2	Beban	1.916.063.345.613,24	1.910.872.965.988,11	5.190.379.625,13	0,27
Surplus/defisit dari kegiatan operasional		**(7.407.597.319,84)**	**8.670.492.119,05**	**(16.078.089.438,89)**	**(185,43)**

5.4.1 Pendapatan - LO

Pendapatan - LO merupakan Pendapatan periode 1 Januari sampai dengan 31 Desember 2023. Pendapatan Daerah Kabupaten Purworejo meliputi Pendapatan Asli Daerah (PAD), Pendapatan Transfer, dan Lain-lain Pendapatan Daerah yang Sah, dengan saldo TA 2023 sebagai berikut.

Tabel 5.283 Rincian Pendapatan – LO per Jenis T.A. 2023 dan T.A. 2022

Uraian		Pendapatan LO 2023 (Rp)	Pendapatan LO 2022 (Rp)	Lebih/(Kurang) (Rp)	%
5.4.1.a	Pendapatan Asli Daerah (PAD)-LO	400.220.207.122,74	333.853.044.000,56	66.367.163.122,18	19,88
5.4.1.b	Pendapatan Transfer-LO	1.468.857.897.649,00	1.505.842.920.099,00	(36.985.022.450,00)	(2,46)
5.4.1.c	Lain-lain Pendapatan Daerah yang Sah-LO	39.577.643.521,66	79.847.494.007,60	(40.269.850.485,94)	(50,43)
Jumlah Pendapatan Daerah - LO		***1.908.655.748.293,40***	***1.919.543.458.107,16***	***(10.887.709.813,76)***	***(0,57)***

Sumber : LRA dan Jurnal Kabupaten Purworejo Tahun Anggaran 2023.

Saldo Pendapatan - LO TA 2023 sebesar Rp1.908.655.748.293,40 dan saldo Pendapatan LO TA 2022 sebesar Rp1.919.543.458.107,16 mengalami penurunan sebesar Rp10.887.709.813,76 atau sebesar 0,57%

5.4.1.a Pendapatan Asli Daerah (PAD) - LO

Saldo Pendapatan Asli Daerah-LO TA 2023 sebesar Rp400.220.207.122,74 sedangkan Saldo Pendapatan Asli Daerah TA 2022 sebesar Rp333.853.044.000,56 atau mengalami kenaikan sebesar 19,88%.

Rincian Saldo Pendapatan Asli Daerah-LO TA 2023 dan 2022 sebagai berikut.

Tabel 5.284 Rincian Pendapatan Asli Daerah – LO T.A. 2023 dan T.A. 2022

No.	Uraian	LO TA 2023 (Rp)	LO TA 2022 (Rp)	Lebih/(Kurang) (Rp)	%
5.4.1.a.1)	Pendapatan Pajak Daerah-LO	104.851.269.051,00	103.360.908.090,00	1.490.360.961,00	1,44
5.4.1.a.2)	Pendapatan Retribusi Daerah-LO	24.456.427.317,00	24.211.603.094,00	244.824.223,00	1,01
5.4.1.a.3)	Pendapatan Hasil Pengelolaan Kekayaan Daerah yang Dipisahkan-LO	15.865.793.828,90	16.354.620.425,95	(488.826.597,05)	(2,99)
5.4.1.a.4)	Lain-Lain PAD yang Sah-LO	255.046.716.925,84	189.925.912.390,61	65.120.804.535,23	34,29
Jumlah Pendapatan Asli Daerah - LO		***400.220.207.122,74***	***333.853.044.000,56***	***66.367.163.122,18***	***19,88***

Sumber : LRA dan Jurnal Kabupaten Purworejo Tahun Anggaran 2023.

Adapun rincian Pendapatan Asli Daerah per SKPD per 31 Desember 2023 dan 31 Desember 2022 sebagaimana tersaji dalam lampiran 5.100.

5.4.1.a.1) Pajak Daerah - LO

Saldo Pendapatan Pajak Daerah-LO TA 2023 sebesar Rp104.851.269.051,00 sedangkan Saldo Pendapatan Pajak Daerah TA 2022 sebesar Rp103.360.908.090,00 atau mengalami peningkatan sebesar 1,44% berada pada Badan Pengelolaan Keuangan, Pendapatan dan Aset Daerah Kabupaten Purworejo

Rincian Saldo Pendapatan Pajak Daerah-LO TA 2023 dan 2022 sebagai berikut:

Tabel 5.285 Rincian Pendapatan Pajak Daerah – LO T.A. 2023 dan T.A. 2022

No.	Uraian	LO TA 2023 (Rp)	LO TA 2022 (Rp)	Lebih/(Kurang) (Rp)	%
1	Pajak Hotel – LO	733.005.150,00	470.810.335,00	262.194.815,00	55,69
2	Pajak Restoran – LO	9.751.638.982,00	7.467.887.017,00	2.283.751.965,00	30,58
3	Pajak Hiburan – LO	180.726.950,00	125.102.700,00	55.624.250,00	44,46
4	Pajak Reklame – LO	1.223.910.287,00	922.138.253,00	301.772.034,00	32,73
5	Pajak Penerangan Jalan - LO	29.306.638.427,00	27.467.864.318,00	1.838.774.109,00	6,69
6	Pajak Parkir – LO	273.412.802,00	182.276.044,00	91.136.758,00	50,00
7	Pajak Air Tanah – LO	685.924.662,00	527.672.465,00	158.252.197,00	29,99
8	Pajak Sarang Burung Walet - LO	26.660.000,00	32.184.500,00	(5.524.500,00)	(17,17)
9	Pajak Mineral Bukan Logam dan Batuan – LO	962.811.250,00	4.105.831.250,00	(3.143.020.000,00)	(76,55)
10	Pajak Bumi dan Bangunan Pedesaan dan Perkotaan - LO	40.635.990.876,00	39.848.317.173,00	787.673.703,00	1,98
11	Bea Perolehan Hak Atas Tanah dan Bangunan (BPHTB) - LO	21.070.549.665,00	22.210.824.035,00	(1.140.274.370,00)	(5,13)
Jumlah Pendapatan Pajak Daerah - LO		***104.851.269.051,00***	***103.360.908.090,00***	***1.490.360.961,00***	***1,44***

Sumber : LRA dan Jurnal Kabupaten Purworejo Tahun Anggaran 2023.

Penjelasan terkait rincian dan penjelasan nilai LO dan LRA.

Saldo Pendapatan Pajak-LO TA 2023 sebesar Rp104.851.269.051,00 sedangkan saldo Pendapatan Pajak-LRA TA 2023 sebesar Rp102.276.349.264,00. Selisih saldo Pendapatan Pajak LRA dan saldo Pendapatan Pajak LO dapat dijelaskan sebagai berikut.

Tabel 5.286 Rincian Pendapatan Pajak dan Penjelasan Nilai LO dan LRA

No.	Uraian	LO TA 2023 (Rp)	LRA TA 2023 (Rp)	Selisih
1	Pajak Hotel - LO	733.005.150,00	624.574.001,00	108.431.149,00
2	Pajak Restoran - LO	9.751.638.982,00	9.759.372.345,00	(7.733.363,00)
3	Pajak Hiburan - LO	180.726.950,00	180.726.950,00	0,00
4	Pajak Reklame - LO	1.223.910.287,00	1.259.029.240,00	(35.118.953,00)
5	Pajak Penerangan Jalan - LO	29.306.638.427,00	29.306.638.427,00	0,00
6	Pajak Parkir - LO	273.412.802,00	273.412.802,00	0,00
7	Pajak Air Tanah - LO	685.924.662,00	684.148.147,00	1.776.515,00
8	Pajak Sarang Burung Walet - LO	26.660.000,00	26.660.000,00	0,00
9	Pajak Mineral Bukan Logam dan Batuan - LO	962.811.250,00	962.811.250,00	0,00
10	Pajak Bumi dan Bangunan Pedesaan dan Perkotaan - LO	40.635.990.876,00	38.128.426.437,00	2.507.564.439,00
11	Bea Perolehan Hak Atas Tanah dan Bangunan (BPHTB) – LO	21.070.549.665,00	21.070.549.665,00	0,00
Jumlah Pendapatan Pajak - LO		***104.851.269.051,00***	***102.276.349.264,00***	***2.574.919.787,00***

Sumber : LRA dan Jurnal Kabupaten Purworejo Tahun Anggaran 2023.

Selisih sebesar Rp2.574.919.787,00 dapat dijelaskan sebagai berikut.

1. Pajak Hotel - LO

   Selisih sebesar Rp108.431.149,00 merupakan saldo piutang pajak hotel per 31 Desember 2023

2. Pajak Restoran - LO

   Selisih sebesar (Rp7.733.363,00) merupakan saldo piutang pajak restoran per 31 Desember 2023.

3. Pajak Reklame - LO

   Selisih sebesar (Rp35.118.953,00) merupakan selisih saldo Piutang Reklame per 31 Desember 2023 sebesar Rp87.476.163,00 dan 31 Desember 2022 sebesar Rp103.573.225,00 dikurangi selisih antara saldo Pendapatan Diterima Dimuka per 31 Desember 2023 sebesar Rp196.445.911,00 dan 2022 sebesar Rp177.424.020,00.

4. Pajak Air Tanah - LO

   Selisih sebesar Rp1.776.515,00 merupakan selisih saldo Piutang Pajak Air Tanah per 31 Desember 2023 sebesar Rp9.658.442,00 dengan saldo Piutang Pajak Air Tanah per 31 Desember 2022 sebesar Rp7.881.927,00.

5. Pajak Bumi dan Bangunan-P2 - LO

   Selisih sebesar Rp2.507.564.439,00 merupakan selisih saldo Piutang Pajak Bumi dan Bangunan P2 per 31 Desember 2023 sebesar Rp20.437.110.346,00 dengan saldo Piutang Pajak Bumi dan Bangunan P2 per 31 Desember 2022 sebesar Rp17.929.545.907,00.

5.4.1.a.2) Retribusi Daerah - LO

Saldo Pendapatan Retribusi Daerah-LO TA 2023 sebesar Rp24.456.427.317,00 sedangkan Saldo Pendapatan Retribusi Daerah TA 2022 sebesar Rp24.211.603.094,00 atau mengalami peningkatan sebesar 1,01% dapat dilihat di lampiran 5.101.

Adapun rincian pendapatan retribusi daerah-LO per SKPD per 31 Desember 2023 dan 31 Desember 2022 sebagaimana tersaji dalam lampiran 5.102. Penjelasan terkait rincian dan penjelasan perbedaan nilai LO dan LRA dapat dilihat pada lampiran 5.103.

Penjelasan terkait rincian dan penjelasan perbedaan nilai LO dan LRA

1. Retribusi Pelayanan Persampahan/Kebersihan - LO

   Selisih sebesar Rp494.214.700,00 merupakan selisih piutang retribusi Pelayanan Persampahan/Kebersihan tahun 2023 sebesar Rp516.495.200,00 dengan piutang retribusi Pelayanan Persampahan/Kebersihan tahun 2022 sebesar Rp22.280.500,00.
2. Retribusi Pelayanan Pasar - LO

   Selisih sebesar Rp4.737.949.927,00 merupakan selisih piutang retribusi Pelayanan Pasar tahun 2023 sebesar Rp14.721.912.978,50 dan piutang retribusi Pelayanan Pasar tahun 2022 sebesar Rp9.983.421.826,50, dikurangi selisih pendapatan diterima dimuka tahun 2023 sebesar Rp95.140.989,50 dan pendapatan diterima dimuka pelayanan pasar tahun 2022 sebesar Rp95.179.739,50 dikurangi pergeseran dari rekening penerimaan komisi, potongan atau bentuk lain ke retribusi pelayanan pasar yang merupakan kelebihan penerimaan tahun 2023 sebesar Rp579.975.
3. Retribusi Pengawasan dan Pengendalian Menara Telekomunikasi - LO

   Selisih sebesar (Rp30.798.900,00) merupakan piutang retribusi Pengawasan dan Pengendalian Menara Telekomunikasi tahun 2023 sebesar Rp204.722.100,00 dan piutang retribusi Pengawasan dan Pengendalian Menara Telekomunikasi tahun 2022 sebesar Rp235.521.000,00.

4. Retribusi Pemakaian Kekayaan Daerah - LO
   Selisih sebesar Rp5.950.000,00 merupakan selisih piutang retribusi Pemakaian Kekayaan Daerah tahun 2023 sebesar Rp61.900.000,00 dengan piutang retribusi Pemakaian Kekayaan Daerah tahun 2022 sebesar Rp55.950.000,00.
5. Retribusi Izin Mendirikan Bangunan - LO
   Selisih Rp24.201.862,00 merupakan selisih Piutang Pendapatan Retribusi Izin Mendirikan Bangunan TA 2023 sebesar Rp93.584.862,00 dan Piutang Pendapatan Retribusi Izin Mendirikan Bangunan TA 2022 sebesar Rp97.727.000,00 ditambah koreksi piutang tahun 2020 yang sudah terbayar di tahun 2020 tetapi masih tercatat sebagai piutang di tahun 2021 sebesar Rp28.344.000,00.

5.4.1.a.3) Pendapatan Hasil Pengelolaan Kekayaan Daerah Yang Dipisahkan - LO

Saldo Pendapatan Hasil Pengelolaan Kekayaan Daerah Yang Dipisahkan-LO TA 2023 sebesar Rp15,865,793,828.90 sedangkan Saldo Pendapatan Hasil Pengelolaan Kekayaan Daerah Yang Dipisahkan TA 2022 sebesar Rp16.354.620.425,95 atau mengalami penurunan sebesar 2,99% berada pada Badan Pengelolaan Keuangan, Pendapatan dan Aset Daerah (PPKD) Kabupaten Purworejo.

Saldo Pendapatan Hasil Pengelolaan Kekayaan Daerah Yang Dipisahkan-LRA TA 202 sebesar Rp14.457.361.320,00.

Selisih antara nilai LO dan LRA sebesar Rp1,408,432,508.90 merupakan laba BUMD sebagai berikut :

1. PT BPR BKK Purworejo (Perseroda)	Rp444,794,856.54
2. Perumda Air Minum Tirta Perwitasari	Rp683,370,427.37
3. Graha Husada Medika	Rp280,267,225.00
JUMLAH	**Rp1,408,432,508.91**

5.4.1.a.4) Lain-Lain PAD Yang Sah - LO

Saldo Lain-Lain PAD yang Sah-LO TA 2023 sebesar Rp255,046,716,925.84 sedangkan Saldo Lain-Lain PAD yang Sah TA 2022 sebesar Rp189.925.912.390,61 atau mengalami kenaikan sebesar 34,29%. Rincian Lain-lain PAD yang sah – LO TA.2022 dan TA.2021 dapat dilihat di lampiran 5.104.

Adapun rincian lain-lain PAD yang sah per SKPD per 31 Desember 2023 dan 31 Desember 2022 sebagaimana terlampir dalam lampiran 5.105.

Penjelasan terkait rincian perbedaan nilai LO dan LRA TA. 2023 dapat dilihat pada lampiran 5.106.
Penjelasan terkait rincian dan penjelasan perbedaan nilai LO dan LRA :

1. Hasil Penjualan BMD Yang Tidak Dipisahkan - LO
   Selisih sebesar (Rp389.587.423,00) merupakan nilai jual hasil penjualan aset tetap rusak berat dan aset lainnya tahun 2023.
2. Hasil Pemanfaatan BMD Yang Tidak Dipisahkan - LO
   Selisih sebesar Rp522.807.019,84 merupakan selisih pendapatan diterima dimuka tahun 2023 dan tahun 2022.
3. Penerimaan Jasa Giro - LO
   Selisih sebesar Rp2.508.873,00 merupakan piutang jasa giro kas di bendahara (rekening KPU) tahun 2023 sebesar Rp2.508.873,00.
4. Pendapatan Bunga - LO
   Selisih sebesar Rp47.945.205,00 merupakan kurang bayar bunga deposito nomor A346489 dan A346660 sesuai dengan surat Bank Jateng nomor 0290/PLY.02/020/2024 tanggal 27 Februari 2024 tentang pembayaran kekurangan bunga deposito.
5. Penerimaan Komisi, Potongan atau Bentuk Lain - LO
   Selisih sebesar Rp1.857.500,00 merupakan selisih saldo Piutang Penerimaan Komisi, Potongan atau Bentuk Lain tahun 2023 sebesar Rp11.525.000,00 dan tahun 2022 sebesar Rp9.667.500,00.
6. Pendapatan Denda atas Keterlambatan Pelaksanaan Pekerjaan - LO
   Selisih sebesar Rp17.110.066,00 merupakan piutang denda Keterlambatan Pelaksanaan Pekerjaan tahun 2023 sebesar Rp17.110.066,00.
7. Pendapatan Denda Pajak - LO
   Selisih sebesar Rp875.399.121,00 merupakan selisih antara piutang denda pajak tahun 2023 sebesar Rp4.760.378.564,14 dengan piutang denda pajak tahun 2022 sebesar Rp3.884.979.443,14.
8. Pendapatan Denda Retribusi Daerah - LO
   Selisih sebesar Rp29.895.526,00 merupakan selisih piutang pendapatan denda retribusi daerah tahun 2023 sebesar Rp36.083.566,00 dan tahun 2022 sebesar Rp6.188.040,00.

9. Pendapatan BLUD - LO
   Selisih sebesar Rp10.064.678.076,82 merupakan selisih saldo Piutang Pendapatan BLUD per 31 Desember 2023 sebesar Rp21.414.024.377,00 dan 31 Desember 2022 sebesar Rp11.327.745.282,00 dikurangi selisih antara saldo Pendapatan Diterima Dimuka per 31 Desember 2023 sebesar Rp47.975.871,22 dan per 31 Desember 2022 sebesar Rp26.374.853,04.
10. Pendapatan Hasil Pengelolaan Dana Bergulir - LO
    Selisih sebesar (Rp104.728.360,00) merupakan reklasifikasi penerimaan pembiayaan (setoran dana bergulir) yang seharusnya dicatat sebagai pendapatan karena sudah tidak digulirkan lagi sesuai dengan PSAP No 1 bahwa penerimaan pembiayaan adalah penerimaan yang perlu dibayarkan kembali.
11. Remunerasi - LO
    Selisih sebesar Rp36.283,65 merupakan Piutang Remunerasi Dana Transfer *Treasury Deposit Facility* (TDF) sesuai dengan BAR Direktorat PKN Dirjen Perbendaharaan Kementerian Keuangan RI dan Bank Indonesia Nomor BA- 95/PB-35/2024 tanggal 17 Januari 2024.

5.4.1.b Pendapatan Transfer - LO

Saldo Pendapatan Transfer-LO TA 2023 sebesar Rp1.468.857.897.649,00 sedangkan Saldo Pendapatan Transfer TA 2022 sebesar Rp1.505.842.920.099,00 atau mengalami penurunan sebesar 2,46% berada pada Badan Pendapatan, Pengelolaan Keuangan dan Aset Daerah (PPKD) Kabupaten Purworejo

Rincian Saldo Pendapatan Transfer-LO TA 2023 dan 2022 sebagai berikut :

Tabel 5.287 Rincian Pendapatan Transfer – LO T.A. 2023 dan T.A. 2022

No.	Uraian	LO TA 2023	LO TA 2022	Lebih/(Kurang)	%
		(Rp)	(Rp)	(Rp)	
5.4.1.b.1)	**Pendapatan Transfer Pemerintah Pusat-LO**	**1.324.265.462.720,00**	**1.359.724.675.627,00**	**(35.459.212.907,00)**	**(2,61)**
1	Dana Perimbangan-LO	1.292.612.141.720,00	1.318.123.732.627,00	(25.511.590.907,00)	(1,94)
2	Insentif Fiskal-LO	31.653.321.000,00	41.600.943.000,00	(9.947.622.000,00)	(23,91)
5.4.1.b.2)	**Pendapatan Transfer Antar Daerah-LO**	**144.592.434.929,00**	**146.118.244.472,00**	**(1.525.809.543,00)**	**(1,04)**
1	Pendapatan Bagi Hasil-LO	124.693.963.929,00	120.597.139.172,00	4.096.824.757,00	3,40
2	Bantuan Keuangan	19.898.471.000,00	25.521.105.300,00	(5.622.634.300,00)	(22,03)
Jumlah Pendapatan Transfer - LO		**1.468.857.897.649,00**	**1.505.842.920.099,00**	**(36.985.022.450,00)**	**(2,46)**

Sumber : LRA dan Jurnal Kabupaten Purworejo Tahun Anggaran 2023.

5.4.1.b.1) Pendapatan Transfer Pemerintah Pusat – LO

Pendapatan Transfer Pemerintah Pusat-LO TA 2023 sebesar Rp1.324.265.462.720,00 sedangkan Pendapatan Transfer Pemerintah Pusat – LO TA 2022 sebesar Rp1.359.724.675.627,00 atau mengalami penurunan sebesar 2,61%.

Pendapatan Transfer Pemerintah Pusat-LO TA 2023 terdiri atas Dana Perimbangan – LO sebesar Rp1.292.612.141.720,00 dan Insentif Fiskal - LO sebesar Rp31.653.321.000,00.

Pendapatan Transfer Pemerintah Pusat – LRA TA 2023 sebesar Rp1.730.465.289.780,00 dan Pendapatan Transfer Pemerintah Pusat-LO TA 2023 sebesar Rp1.324.265.462.720,00. Selisih sebesar Rp406.199.827.060,00 dapat dijelaskan sebagai berikut :

- Piutang transfer pemerintah pusat TA 2023 sebesar Rp977.000.000,00
- Lebih bayar BOP PAUD TA 2023 sebesar Rp5.400.000,00
- Pendapatan Dana Bagi Hasil yang dicatat sebagai aset lainnya sebesar Rp2.606.748.000,00
- Koreksi eliminasi atas pendapatan DAK Non Fisik – LO atas sekolah swasta sebesar Rp21.797.487.928,00.
- Pendapatan Transfer Pemerintah Pusat - LO Dana *Treasury Depocit Facility* (TDF) TA 2022 yang mengurangi Pendapatan LO TA 2023 sebesar Rp3.579.590.132,00
- Rp384.401.231.000,00 merupakan Transfer Bantuan Keuangan Daerah Provinsi atau Kabupaten/Kota kepada Desa TA 2023 yang ditransfer dari Rekening Kas Umum Negara (RKUN) langsung ke Rekening Kas Desa (RKD) tanpa ada mutasi di Rekening Kas Umum Daerah (RKUD). Hal ini berdasarkan Peraturan Menteri Keuangan No. 205/PMK.07/2019 tentang Pengelolaan Dana Desa sebagaimana telah beberapa kali diubah terakhir dengan Peraturan Menteri Keuangan No. 50/PMK.07/2020 tentang Perubahan Kedua atas PMK 205/PMK.07/2019.

Rincian Pendapatan Transfer Pemerintah Pusat-LO TA 2023 dapat dijelaskan sebagai berikut :

1. **Dana Perimbangan - LO**

   Saldo Dana Perimbangan-LO TA 2023 sebesar Rp1.292.612.141.720,00 sedangkan Saldo Dana Perimbangan-LO TA 2022 sebesar Rp1.318.123.732.627,00 atau mengalami penurunan sebesar 1,94% berada pada Badan Pengelolaan Keuangan, Pendapatan dan Aset Daerah (PPKD) Kabupaten Purworejo

Rincian Saldo Dana Perimbangan-LO TA 2023 dan 2022 sebagai berikut.

Tabel 5.288 Rincian Dana Perimbangan – LO T.A. 2023 dan T.A. 2022

No.	Uraian	LO TA 2023 (Rp)	LO TA 2022 (Rp)	Lebih (Kurang) (Rp)	%
1	Dana Transfer Umum-Dana Bagi Hasil (DBH)-LO	32.338.670.000,00	32.739.696.982,00	(401.026.982,00)	(1,22)
2	Dana Transfer Umum-Dana Alokasi Umum (DAU)-LO	957.767.136.834,00	910.809.785.900,00	46.957.350.934,00	5,16
3	Dana Transfer Khusus-Dana Alokasi Khusus (DAK) Fisik-LO	48.952.081.524,00	103.931.970.159,00	(54.979.888.635,00)	(52,90)
4	Dana Transfer Khusus-Dana Alokasi Khusus (DAK) Non Fisik-LO	253.554.253.362,00	270.642.279.586,00	(17.088.026.224,00)	(6,31)
Jumlah Dana Perimbangan - LO		**1.292.612.141.720,00**	**1.318.123.732.627,00**	**(25.511.590.907,00)**	**(1,94)**

Sumber : LRA dan Jurnal Kabupaten Purworejo Tahun Anggaran 2023.

2. Insentif Fiskal - LO

Nilai Insentif Fiskal – LRA TA 2023 sebesar Rp31.653.321.000,00 sedangkan Insentif Fiskal -LO TA 2023 sebesar Rp31.653.321.000,00. Nilai Insentif Fiskal - LO TA 2022 sebesar Rp41.600.943.000,00 atau mengalami penurunan sebesar 23,91% berada pada Badan Pengelolaan Keuangan, Pendapatan dan Aset Daerah selaku SKPKD.

5.4.1.b.2) Pendapatan Transfer Antar Daerah – LO

Pendapatan Transfer antar Daerah-LO TA 2023 sebesar Rp144.592.434.929,00 sedangkan Pendapatan Transfer antar Daerah-LO TA 2022 sebesar Rp146.118.244.472,00 atau mengalami penurunan sebesar 1,04%.

Pendapatan Transfer antar Daerah-LO TA 2023 sebesar Rp144.592.434.929,00 sedangkan Pendapatan Transfer antar Daerah-LRA TA 2023 sebesar Rp144.475.864.119,00. Selisih antara nilai LO dan LRA sebesar Rp116.570.810,00 merupakan selisih antara piutang TA 2023 sebesar Rp3.531.403.303,00 dan piutang TA 2022 sebesar Rp3.415.334.166,00 dikurangi pendapatan diterima di muka TA 2022 Rp501.673,00 (kelebihan bagi hasil pajak air permukaan).

Pendapatan Transfer antar Daerah-LO TA 2023 terdiri atas Pendapatan Bagi Hasil-LO sebesar Rp124.693.963.929,00 dan Bantuan Keuangan-LO sebesar Rp19.898.471.000,00. Rincian Pendapatan Transfer Antar Daerah-LO TA 2023 dapat dijelaskan sebagai berikut :

1. **Pendapatan Bagi Hasil - LO**

   Saldo Pendapatan Bagi Hasil - LO TA 2023 sebesar Rp124.693.963.929,00 sedangkan Saldo Pendapatan Pendapatan Bagi Hasil - LO TA 2022 sebesar Rp120.597.139.172,00 atau mengalami kenaikan sebesar 3,30% berada pada Badan Pengelolaan Keuangan, Pendapatan dan Aset Daerah selaku PPKD.

   Saldo Pendapatan Bagi Hasil - LRA TA 2023 sebesar Rp124.577.393.119,00 Saldo Pendapatan Bagi Hasil - LO TA 2023 sebesar Rp124.693.963.929,00. Selisih antara nilai LO dan LRA sebesar Rp116.570.810,00 merupakan selisih antara piutang TA 2023 sebesar Rp3.531.403.303,00 dan piutang TA 2022 sebesar Rp3.415.334.166,00 dikurangi pendapatan diterima di muka TA 2022 Rp501.673,00 (kelebihan bagi hasil pajak air permukaan).

2. **Bantuan Keuangan - LO**

   Saldo Bantuan Keuangan - LRA TA 2023 sebesar Rp19.898.471.000,00 dan Saldo Bantuan Keuangan - LO TA 2023 sebesar Rp19.898.471.000,00. Dibandingkan Saldo Bantuan Keuangan - LO TA 2022 sebesar Rp25.521.105.300,00 mengalami penurunan sebesar 22,03% berada pada Badan Pengelolaan Keuangan, Pendapatan dan Aset Daerah selaku PPKD.

5.4.1.c Lain-Lain Pendapatan Daerah Yang Sah - LO

Saldo Lain-Lain Pendapatan Daerah Yang Sah-LO TA 2023 sebesar Rp39.577.643.521,66 sedangkan Saldo Lain-Lain Pendapatan Daerah Yang Sah-LO TA 2022 sebesar Rp79.847.494.007,60 atau mengalami penurunan sebesar 50,43% berada pada Badan Pendapatan, Pengelolaan Keuangan dan Aset Daerah selaku PPKD.

Saldo Lain-Lain Pendapatan Daerah Yang Sah-LO TA 2023 merupakan Pendapatan Hibah. Pendapatan Hibah-LRA TA 2023 sebesar Rp1.645.020.161,00 sedangkan Pendapatan Hibah-LO TA 2023 sebesar Rp39.577.643.521,66. Selisih sebesar Rp37.932.623.360,66 merupakan Pendapatan Hibah berupa Aset Tetap dan Persediaan dari Pemerintah Pusat, Pemerintah Provinsi dan Masyarakat/Pihak Ketiga dengan rincian per SKPD sebagai berikut:

Dinas Pendidikan dan Kebudayaan	Rp321.134.400,00
Dinas Kesehatan	Rp23.937.110.288,66
Dinas Perumahan Rakyat, Kawasan Permukiman dan Pertanahan	Rp6.501.182.600,00
Badan Penanggulangan Bencana Daerah	Rp241.600.695,00
Dinas Kependudukan Dan Pencatatan Sipil	Rp534.555.000,00
Dinas Perhubungan	Rp5.296.054.197,00

Dinas Komunikasi, Informatika, Statistik dan Persandian	Rp226.912.180,00
Kecamatan Kemiri	Rp100.000.000,00
Kecamatan Purworejo	Rp676.604.000,00
Kecamatan Kutoarjo	Rp97.470.000,00
JUMLAH	**Rp37.932.623.360,66**

5.4.1.c.1) Pendapatan Hibah - LO

Saldo Pendapatan Hibah-LO TA 2022 sebesar Rp39.577.643.521,66 sedangkan Saldo Pendapatan Hibah-LO TA 2022 sebesar Rp79.847.494.007,60 atau mengalami penurunan sebesar 50,43%.

Rincian Saldo Pendapatan Hibah-LO TA 2023 dan 2022 sebagai berikut.

Tabel 5.289 Rincian Pendapatan Hibah - LO T.A. 2023 dan T.A. 2022

No.	Uraian	LO TA 2023 (Rp)	LO TA 2022 (Rp)	Lebih/(Kurang) (Rp)	%
1	Pendapatan Hibah dari Pemerintah Pusat - LO	14.306.941.177,90	32.223.365.439,60	(17.916.424.261,70)	(55,60)
2	Pendapatan Hibah dari Pemerintah Daerah Lainnya - LO	11.805.960.027,20	15.100.213.703,00	(3.294.253.675,80)	(21,82)
3	Pendapatan Hibah dari kelompok masyarakat/perorangan Dalam Negeri – LO	1.531.539.500,00	5.571.854.432,00	(4.040.314.932,00)	(72,51)
4	Sumbangan Pihak Ketiga/Sejenis-LO	11.933.202.816,56	26.952.060.433,00	(15.018.857.616,44)	(55,72)
Jumlah Pendapatan Hibah - LO		***39.577.643.521,66***	***79.847.494.007,60***	***(40.269.850.485,94)***	***(50,43)***

Sumber : LRA dan Jurnal Kabupaten Purworejo Tahun Anggaran 2023.

Adapun rincian pendapatan hibah LO masing-masing SKPD per 31 Desember 2023 dan 31 Desember 2022 sebagaimana tersaji dalam lampiran 5.107.

5.4.2 Beban

Beban merupakan Beban periode 1 Januari sampai dengan 31 Desember 2023. Beban-LO Kabupaten Purworejo TA 2023 dan TA 2022 adalah sebagai berikut:

Tabel 5.290 Rincian Beban per TA 2023 dan TA 2022

Kode rekening	Uraian	LO TA 2023 (Rp)	LO TA 2022 (Rp)	Lebih/Kurang (Rp)	%
8 . 1 . 1	Beban Pegawai	853.626.886.934,20	805.825.720.295,10	47.801.166.639,10	5,93
8 . 1 . 2	Beban Barang dan Jasa				
	Beban barang	203.232.974.598,73	91.274.174.693,79	111.958.799.904,94	122,66
	Beban Jasa	243.739.906.539,42	339.646.801.625,30	(95.906.895.085,88)	(28,24)
	Beban Pemeliharaan	33.588.731.619,00	36.480.277.305,00	(2.891.545.686,00)	(7,93)

Kode rekening	Uraian	LO TA 2023 (Rp)	LO TA 2022 (Rp)	Lebih/Kurang (Rp)	%
	Beban Perjalanan dinas	50.867.798.243,00	52.885.964.888,00	(2.018.166.645,00)	(3,82)
8 . 1 . 3	Beban Bunga	0,00	0,00	0,00	0,00
8 . 1 . 4	Beban Subsidi	0,00	0,00	0,00	0,00
8 . 1 . 5	Beban Hibah	101.057.640.459,54	74.198.562.621,00	26.859.077.838,54	36,20
8 . 1 . 6	Beban Bantuan Sosial	6.211.855.640,00	8.985.605.750,00	(2.773.750.110,00)	(30,87)
8 . 1 . 7	Beban Penyisihan Piutang	7.895.951.430,53	4.889.943.555,53	3.006.007.875,00	61,47
8 . 1 . 8	Beban Lain-lain	19.581.385.024,00	0,00	19.581.385.024,00	100,00
8 . 2 . 1	Beban Penyusutan Peralatan dan Mesin	89.947.173.927,56	209.273.250.223,73	(119.326.076.296,17)	(57,02)
8 . 2 . 2	Beban Penyusutan Gedung dan Bangunan	43.865.328.617,00	38.027.843.184,00	5.837.485.433,00	15,35
8 . 2 . 3	Beban Penyusutan Jalan, Jaringan dan Irigasi	93.803.031.300,21	82.153.955.446,20	11.649.075.854,01	14,18
8 . 2 . 4	Beban Penyusutan Aset Tetap Lainnya	0,00	0,00	0,00	0,00
8 . 2 . 5	Beban Penyusutan Aset Lainnya	0,00	210.632,00	(210.632,00)	(100,00)
8 . 2 . 6	Beban Amortisasi Aset Tidak Berwujud	1.306.462.828,05	1.752.031.614,46	(445.568.786,41)	(25,43)
8 . 3 . 1	Beban Bagi Hasil	12.145.204.350,00	11.925.076.100,00	220.128.250,00	1,85
8 . 3 . 2	Beban Bantuan Keuangan	155.193.014.102,00	153.553.548.054,00	1.639.466.048,00	1,07
JUMLAH		**1.916.063.345.613,24**	**1.910.872.965.988,11**	**5.190.379.625,13**	**0,27**

Sumber : LRA dan Jurnal Kabupaten Purworejo Tahun Anggaran 2023.

5.4.2.a Beban Pegawai

Saldo Beban Pegawai TA 2023 sebesar Rp853.626.886.934,20 sedangkan Saldo Beban Pegawai TA 2022 sebesar Rp805.825.720.295,10 atau mengalami peningkatan sebesar 5,93%.

Rincian Beban Pegawai TA 2023 dan TA 2022 sebagai berikut.

Tabel 5.291 Rincian Beban Pegawai TA 2023 dan TA 2022

No.	Uraian	LO TA 2023 (Rp)	LO TA 2022 (Rp)	Lebih/(Kurang) (Rp)	%
1	Beban Gaji dan Tunjangan ASN-LO	533.879.378.377,00	515.913.222.616,00	17.966.155.761,00	3,48
2	Beban Tambahan Penghasilan ASN - LO	67.082.819.378,00	69.794.644.056,00	(2.711.824.678,00)	(3,89)
3	Beban Tambahan Penghasilan berdasarkan Pertimbangan Objektif Lainnya ASN	157.838.010.588,20	140.302.809.410,10	17.535.201.178,10	12,50
4	Beban Gaji dan Tunjangan DPRD	22.938.018.279,00	19.551.098.747,00	3.386.919.532,00	17,32
5	Beban Gaji dan Tunjangan KDH/WKDH	868.127.876,00	865.635.628,00	2.492.248,00	0,29
6	Beban Penerimaan Lainnya Pimpinan DPRD serta KDH/WKDH	993.120.000,00	851.450.000,00	141.670.000,00	16,64
7	Beban Pegawai BLUD	70.027.412.436,00	58.546.859.838,00	11.480.552.598,00	19,61
Jumlah Beban Pegawai - LO		**853.626.886.934,20**	**805.825.720.295,10**	**47.801.166.639,10**	**5,93**

Sumber : LRA dan Jurnal Kabupaten Purworejo Tahun Anggaran 2023.

Penjelasan terkait rincian perbedaan nilai beban pegawai LO dan belanja pegawai LRA dapat dilihat pada tabel berikut:

Tabel 5.292 Rincian Beban Pegawai LO 2023 dan LRA 2023

No.	Uraian	LO TA 2023	LRA 2023	Selisih
		(Rp)	(Rp)	(Rp)
1	Beban Gaji dan Tunjangan ASN- LO	533.879.378.377,00	531.634.042.899,00	2.245.335.478,00
2	Beban Tambahan Penghasilan ASN - LO	67.082.819.378,00	67.268.676.504,00	(185.857.126,00)
3	Beban Tambahan Penghasilan berdasarkan Pertimbangan Objektif Lainnya ASN	157.838.010.588,20	151.453.825.088,00	6.384.185.500,20
4	Beban Gaji dan Tunjangan DPRD	22.938.018.279,00	22.938.018.279,00	0,00
5	Beban Gaji dan Tunjangan KDH/WKDH	868.127.876,00	857.484.894,00	10.642.982,00
6	Beban Penerimaan Lainnya Pimpinan DPRD serta KDH/WKDH	993.120.000,00	993.120.000,00	0,00
8	Beban Pegawai BLUD	70.027.412.436,00	66.220.051.172,00	3.807.361.264,00
Jumlah Beban Pegawai - LO		**853.626.886.934,20**	**841.365.218.836,00**	**12.261.668.098,20**

Sumber : LRA dan Jurnal Kabupaten Purworejo Tahun Anggaran 2023.

Penjelasan terkait rincian perbedaan nilai beban pegawai LO dan belanja pegawai LRA adalah sebagai berikut:

(1) Beban Gaji dan Tunjangan ASN- LO

1	Beban Gaji dan Tunjangan ASN- LO	Rp533.879.378.377,00
2	Belanja Gaji dan Tunjangan ASN-LRA	Rp531.634.042.899,00
	Selisih (1-2)	Rp2.245.335.478,00
	Penjelasan Selisih :	
	Menambah beban tahun 2023 :	
3	Utang gaji dan tunjangan tahun 2023	Rp2.254.860.502,00
4	Beban iuran jaminan kesehatan atas utang tamsil 2023	Rp194.090.681,00
5	Jumlah Menambah	Rp2.448.951.183,00
	Mengurangi beban tahun 2023 :	
6	Utang gaji dan tunjangan tahun 2022	Rp19.359.040,00
7	Beban iuran jaminan kesehatan atas utang tamsil 2023	Rp184.256.665,00
8	Jumlah mengurangi	Rp203.615.705,00
9	Selisih (5 – 8)	Rp2.245.335.478,00
	Selisih akhir	Rp0,00

(2) Beban Tambahan Penghasilan ASN – LO

1	Beban Tambahan Penghasilan ASN- LO	Rp67.082.819.378,00
2	Belanja Tambahan Penghasilan ASN-LRA	Rp67.268.676.504,00
	Selisih (1-2)	(Rp185.857.126,00)
	Penjelasan Selisih :	
	Menambah beban tahun 2023 :	
3	Utang tahun 2023	Rp5.250.014.176,00
	Beban iuran jaminan kesehatan atas utang tamsil 2022	Rp184.256.665,00
4	Jumlah Menambah	Rp5.434.270.841,00
	Mengurangi beban tahun 2023 :	
5	Utang tahun 2022	Rp5.426.037.286,00
	Beban iuran jaminan kesehatan atas utang tamsil 2023	Rp194.090.681,00
6	Jumlah mengurangi	Rp5.620.127.967,00
7	Selisih (4 – 6)	(Rp185.857.126,00)
	Selisih akhir	Rp0,00

(3) Beban Tambahan Penghasilan berdasarkan Pertimbangan Objektif Lainnya ASN

1	Beban Tambahan Penghasilan ASN- LO	Rp157.838.010.588,20
2	Belanja Tambahan Penghasilan ASN-LRA	Rp151.453.825.088,00
	Selisih (1-2)	Rp6.384.185.500,20
	Penjelasan Selisih :	
	Menambah beban tahun 2023 :	
3	Utang tahun 2023	Rp7.636.741.150,00
4	Koreksi utang tahun 2022	Rp21.799.000,00
5	Jumlah Menambah	Rp7.658.540.150,00
	Mengurangi beban tahun 2023 :	
6	Utang tahun 2023	Rp1.274.354.649,80
7	Jumlah mengurangi	Rp1.274.354.649,80
8	Selisih (5 – 6)	Rp6.384.185.500,20
	Selisih akhir	Rp0,00

(4) Beban Gaji dan Tunjangan KDH/WKDH

1	Beban Gaji dan Tunjangan KDH/WKDH-LO	Rp868.127.876,00
2	Belanja Gaji dan Tunjangan KDH/WKDH-LRA	Rp857.484.894,00
	Selisih (1-2)	Rp10.642.982,00

	Penjelasan Selisih :	
	Menambah beban tahun 2023 :	
3	Utang tahun 2023	Rp10.642.982,00
4	Jumlah Menambah	Rp10.642.982,00
	Mengurangi beban tahun 2023 :	
5	Utang tahun 2022	Rp0,00
6	Jumlah mengurangi	Rp0,00
7	Selisih (4 – 6)	Rp10.642.982,00
	Selisih akhir	Rp0,00

(5) Beban Pegawai BLUD

1	Beban Pegawai BLUD - LO	Rp70.027.412.436,00
2	Belanja Pegawai BLUD - LRA	Rp66.220.051.172,00
	Selisih (1-2)	Rp3.807.361.264,00
	Penjelasan Selisih :	
	Menambah beban tahun 2023 :	
3	Utang tahun 2023	Rp7.766.904.181,00
4	Jumlah Menambah	Rp7.766.904.181,00
	Mengurangi beban tahun 2023 :	
5	Utang tahun 2022	Rp3.959.542.917,00
6	Jumlah mengurangi	Rp3.959.542.917,00
7	Selisih (4 – 6)	Rp3.807.361.264,00
	Selisih akhir	Rp0,00

Adapun rincian beban pegawai per SKPD per 31 Desember 2023 dan 31 Desember 2022 sebagaimana tersaji dalam lampiran 5.108.

5.4.2.b Beban Barang dan Jasa

Saldo Beban Barang dan Jasa TA 2023 sebesar Rp513.141.975.050,49 sedangkan Saldo Beban Barang dan Jasa TA 2022 sebesar Rp520.287.218.512,09 atau mengalami peningkatan sebesar 1,37%.

Tabel 5.293 Rincian Beban Barang dan Jasa TA 2023 dan TA 2022

No.	Uraian	LO TA 2023 (Rp)	LO TA 2022 (Rp)	Lebih/(Kurang) (Rp)	%
1	Beban Barang	203.232.974.598,73	91.274.174.693,79	111.958.799.904,94	122,66
2	Beban Jasa	243.739.906.539,42	339.646.801.625,30	-95.906.895.085,88	-28,24
3	Beban Pemeliharaan	33.588.731.619,00	36.480.277.305,00	-2.891.545.686,00	-7,93
4	Beban Perjalanan Dinas	50.867.798.243,00	52.885.964.888,00	-2.018.166.645,00	-3,82
Jumlah Beban Barang dan Jasa		**531.429.411.000,15**	**520.287.218.512,09**	**11.142.192.488,06**	**2,14**

Sumber : LRA dan Jurnal Kabupaten Purworejo Tahun Anggaran 2023.

Penjelasan terkait rincian perbedaan nilai beban barang dan jasa LO dan belanja barang dan jasa LRA.

Tabel 5.294 Rincian perbedaan nilai beban barang dan jasa LO dan belanja barang dan jasa LRA TA 2023 dan TA 2022

No.	Uraian	LO TA 2023	LRA TA 2023	Selisih
		(Rp)	(Rp)	(Rp)
1	Beban Barang	203.232.974.598,73	63.530.573.976,00	139.702.400.622,73
2	Beban Jasa	243.739.906.539,42	152.582.437.437,00	91.157.469.102,42
3	Beban Pemeliharaan	33.588.731.619,00	27.610.871.752,00	5.977.859.867,00
4	Beban Perjalanan Dinas	50.867.798.243,00	45.218.795.089,00	5.649.003.154,00
Jumlah Beban Barang dan Jasa		**513.141.975.050,49**	**288.942.678.254,00**	**242.486.732.746,15**

Sumber : LRA dan Jurnal Kabupaten Purworejo Tahun Anggaran 2023.

Penjelasan tentang belanja barang dan jasa LRA dengan beban barang dan jasa LO adalah sebagai berikut:

(1) Beban Barang

1	Beban Barang - LO	Rp203.232.974.598,73
2	Belanja Barang - LRA	Rp63.530.573.976,00
	Selisih (1-2)	Rp139.702.400.622,73
	Penjelasan Selisih :	
	Menambah beban tahun 2023 :	
3	Beban barjas/persediaan yang berasal dari Beban/Pendapatan Hibah	Rp18.897.894.993,66
4	Persediaan 2023 yang akan diserahkan 2024	Rp8.516.148.800,00
5	Persediaan tahun 2022	Rp44.084.347.630,85
6	Persediaan dari Beban Barjas BLUD Tahun 2023	Rp18.586.903.215,76
7	Reklas dari Aset Tetap	Rp102.789.039,12
8	Beban barang dari belanja barjas BLUD dan BOS	Rp114.391.525.530,51
9	Koreksi tambah nilai persediaan	Rp10.958.229,78
10	Jumlah menambah	Rp204.590.567.439,68
	Mengurangi beban tahun 2023 :	Rp0,00
11	Persediaan tahun 2023	Rp45.949.422.200,04
12	Persediaan dari beban BLUD awal	Rp18.429.531.960,99
13	Koreksi nilai persediaan	Rp106.338.155,92
14	Persediaan 2022 yang diserahkan Tahun 2023	Rp402.874.500,00
15	Jumlah mengurangi	Rp64.888.166.816,95
16	Selisih (10 – 16)	Rp139.702.400.622,73
	Selisih akhir	Rp0,00

(2) Beban Jasa

1	Beban Jasa - LO	Rp243.739.906.539,42
2	Belanja Jasa - LRA	Rp152.582.437.437,00
	Selisih (1-2)	(Rp4.963.407.653,75)
	Penjelasan Selisih :	
	Menambah beban tahun 2023 :	
3	Utang tahun 2023	Rp1.122.772.137,00
4	Beban jasa dibayar di muka 2022	Rp1.052.178.605,67
5	Beban uang yang diberikan kepada masyarakat	Rp6.348.751.469,00
6	Beban jasa dari belanja barang dan jasa BLUD	Rp89.771.662.887,17
7	Jumlah Menambah	Rp98.295.365.098,84
	Mengurangi beban tahun 2023 :	Rp2.174.488.342,67
8	Utang tahun 2022	Rp5.774.915.726,00
9	Beban jasa dibayar di muka 2023	Rp1.362.980.270,42
10	Jumlah mengurangi	Rp7.137.895.996,42
11	Selisih (7 – 11)	(Rp4.963.407.653,75)
	Selisih akhir	Rp0,00

(3) Beban Pemeliharaan

1	Beban Pemeliharaan - LO	Rp33.588.731.619,00
2	Belanja Pemeliharaan - LRA	Rp27.610.871.752,00
	Selisih (1-2)	(Rp5.977.859.867,00)
	Penjelasan Selisih :	
	Menambah beban tahun 2023 :	
3	Utang tahun 2023	Rp5.475.500,00
4	Reklas dari Aset Tetap	Rp16.519.200,00
5	Reklas dari ATB	Rp9.684.750,00
6	Beban Pemeliharaan dari Beban Barang dan Jasa BLUD dan BOS	Rp6.899.125.834,00
7	Jumlah menambah	Rp6.930.805.284,00
	Mengurangi beban tahun 2023 :	Rp6.930.805.284,00
8	Reklas ke Aset Tetap	Rp952.945.417,00
9	Jumlah mengurangi	Rp952.945.417,00
10	Selisih (9 – 6)	(Rp5.977.859.867,00)
	Selisih akhir	Rp0,00

(4) Beban perjalanan dinas

1	Beban Perjalanan Dinas - LO	Rp50.867.798.243,00
2	Belanja Perjalanan Dinas - LRA	Rp45.218.795.089,00
	Selisih (1-2)	Rp5.649.003.154,00

	Penjelasan Selisih :	
	Menambah beban tahun 2023 :	
3	Beban perjalanan dinas dari Barjas BLUD	Rp954.802.012,00
4	Beban perjalanan dinas dari Barjas BOS	Rp4.694.201.142,00
5	Jumlah menambah	Rp5.649.003.154,00
6	Mengurangi beban tahun 2023 :	Rp0,00
7	Selisih (5 – 7)	Rp5.649.003.154,00
	Selisih akhir	Rp0,00

Adapun rincian beban barang dan jasa per SKPD per 31 Desember 2023 dan 31 Desember 2022 sebagaimana tersaji dalam lampiran 5.109.

5.4.2.c Beban Bunga

Saldo Beban Bunga TA 2023 sebesar Rp0,00 sedangkan Saldo Beban Bunga TA 2022 sebesar Rp0,00.

5.4.2.d Beban Hibah

Beban hibah adalah pemberian bantuan berupa uang, barang atau jasa dari Pemerintah Daerah kepada Pemerintah Pusat, Pemerintah Daerah Lainnya, BUMN, BUMD dan/atau badan dan lembaga serta organisasi kemasyarakatan yang berbadan hukum Indonesia, yang secara spesifik telah ditetapkan peruntukannya, bersifat tidak wajib dan tidak mengikat serta tidak secara terus-menerus setiap tahun anggaran, kecuali ditentukan lain sesuai dengan ketentuan peraturan perundang-undangan.

Saldo Beban Hibah TA 2023 sebesar Rp101.057.640.459,54 sedangkan Saldo Beban Hibah TA 2022 sebesar Rp74.198.562.621,00 atau mengalami peningkatan sejumlah Rp26.859.077.838,54 atau 36,20%.

Saldo beban hibah TA 2023 Rp101.057.640.459,54 tersebut merupakan beban hibah berupa uang dan/atau barang oleh Pemerintah Daerah kepada Pemerintah Pusat, Badan dan Lembaga Nirlaba, Sukarela Bersifat Sosial Kemasyarakatan serta Partai Politik bersifat tidak wajib dan tidak mengikat serta tidak secara terus-menerus setiap tahun anggaran per 31 Desember 2023.

Rincian Beban Hibah TA 2023 dan TA 2022 sebagai berikut:

Tabel 5.295 Rincian Beban Hibah TA 2023 dan TA 2022

No.	Uraian	LO TA 2023 (Rp)	LO TA 2022 (Rp)	Lebih/(Kurang) (Rp)	%
1	Beban Hibah Uang kepada Pemerintah Pusat	25.175.018.000,00	5.629.446.000,00	19.545.572.000,00	347,20%
2	Beban Hibah Barang kepada Pemerintah Pusat	2.183.047.398,90	3.679.108.130,00	(1.496.060.731,10)	-40,66%
3	Beban Hibah Barang kepada Pemerintah Daerah Lainnya	13.373.507.288,64		13.373.507.288,64	100,00%
4	Beban Hibah Uang kepada Badan dan	12.098.534.140,00	21.924.050.738,00	(9.825.516.598,00)	-44,82%

No.	Uraian	LO TA 2023	LO TA 2022	Lebih/(Kurang)	%
		(Rp)	(Rp)	(Rp)	
	Lembaga yang Bersifat Nirlaba, Sukarela and Sosial yang Dibentuk Berdasarkan Peraturan Perundang-Undangan				
5	Beban Hibah Barang kepada Badan dan Lembaga yang Bersifat Nirlaba, Sukarela dan Sosial yang Dibentuk Berdasarkan Peraturan Perundang-undangan	1.813.173.050,00	525.678.800,00	1.287.494.250,00	244,92%
6	Beban Hibah Uang kepada Badan dan Lembaga Nirlaba, Sukarela and Sosial yang telah Memiliki Surat Keterangan Terdaftar	12.714.600.000,00	2.750.000.000,00	9.964.600.000,00	362,35%
7	Beban Hibah Barang kepada Badan dan Lembaga Nirlaba, Sukarela dan Sosial yang Telah Memiliki Surat Keterangan Terdaftar	27.471.037.452,00	25.112.905.965,00	2.358.131.487,00	9,39%
8	Beban Hibah Uang kepada Badan dan Lembaga Nirlaba, Sukarela Bersifat Sosial Kemasyarakatan	5.130.000.000,00	4.745.400.000,00	384.600.000,00	8,10%
9	Beban Hibah Barang kepada Badan dan Lembaga Nirlaba, Sukarela Bersifat Sosial Kemasyarakatan	750.000,00	-	750.000,00	100,00%
10	Beban Hibah Uang Dana BOS yang Diterima oleh Satdiknas Swasta	-	8.734.000.167,00	(8.734.000.167,00)	-100,00%
11	Beban Hibah Bantuan Keuangan kepada Partai Politik	1.097.973.130,00	1.097.972.821,00	309,00	0,00%
Jumlah Beban Hibah		**101.057.640.459,54**	**74.198.562.621,00**	**26.859.077.838,54**	**36,20%**

Sumber : LRA dan Jurnal Kabupaten Purworejo Tahun Anggaran 2023.

Rincian dan Selisih nilai Beban Hibah-LO dan Belanja Hibah-LRA adalah sebagaimana tabel berikut.

Tabel 5.296 Rincian Beban Hibah LO 2023 dan LRA 2023

No.	Uraian	LO TA 2023	LRA TA 2023	Selisih
		(Rp)	(Rp)	(Rp)
1	Beban Hibah Uang kepada Pemerintah Pusat	25.175.018.000,00	25.175.018.000,00	-
2	Beban Hibah Barang kepada Pemerintah Pusat	2.183.047.398,90	4.477.009.979,00	(2.293.962.580,10)
3	Beban Hibah Barang kepada Pemerintah Daerah Lainnya	13.373.507.288,64		13.373.507.288,64
4	Beban Hibah Uang kepada Badan dan Lembaga yang Bersifat Nirlaba, Sukarela and Sosial yang Dibentuk Berdasarkan Peraturan Perundang-Undangan	12.098.534.140,00	24.529.527.240,00	(12.430.993.100,00)
5	Beban Hibah Barang kepada Badan dan Lembaga yang Bersifat Nirlaba, Sukarela dan Sosial yang Dibentuk Berdasarkan Peraturan Perundang-undangan	1.813.173.050,00	1.813.173.050,00	-
6	Beban Hibah Uang kepada Badan dan Lembaga Nirlaba, Sukarela and Sosial yang telah Memiliki Surat Keterangan Terdaftar	12.714.600.000,00	12.714.600.000,00	-

No.	Uraian	LO TA 2023	LRA TA 2023	Selisih
		(Rp)	(Rp)	(Rp)
7	Beban Hibah Barang kepada Badan dan Lembaga Nirlaba, Sukarela dan Sosial yang Telah Memiliki Surat Keterangan Terdaftar	27.471.037.452,00	27.482.783.952,00	(11.746.500,00)
8	Beban Hibah Uang kepada Badan dan Lembaga Nirlaba, Sukarela Bersifat Sosial Kemasyarakatan	5.130.000.000,00	5.130.000.000,00	-
9	Beban Hibah Barang kepada Badan dan Lembaga Nirlaba, Sukarela Bersifat Sosial Kemasyarakatan	750.000,00	-	750.000,00
10	Beban Hibah Uang Dana BOS yang Diterima oleh Satdikdas Swasta	-	9.366.494.828,00	(9.366.494.828,00)
11	Beban Hibah Bantuan Keuangan kepada Partai Politik	1.097.973.130,00	1.097.973.130,00	-
Jumlah Beban Hibah		**101.057.640.459,54**	**111.786.580.179,00**	**(10.728.939.719,46)**

Sumber : LRA dan Jurnal Kabupaten Purworejo Tahun Anggaran 2023.

Penjelasan atas selisih Beban Hibah dan Belanja Hibah adalah sebagai berikut:

(1) Beban Hibah Barang kepada Pemerintah Pusat

1	Beban Hibah Barang kepada Pemerintah Pusat - LO	Rp2.183.047.398,90
2	Belanja Hibah Barang kepada Pemerintah Pusat - LRA	Rp4.477.009.979,00
	Selisih (1-2)	(Rp2.293.962.580,10)
	Penjelasan Selisih :	
	Menambah beban tahun 2023 :	
3	Persediaan 2022 yang diserahkan tahun 2023	Rp377.977.000,00
4	Reklas dari aset tetap ke beban hibah	Rp310.362.719,90
5	Jumlah Menambah	Rp688.339.719,90
	Mengurangi beban tahun 2023 :	
6	Persediaan 2023 yang akan diserahkan tahun 2024	Rp2.982.302.300,00
7	Jumlah mengurangi	Rp2.982.302.300,00
7	Selisih (5 – 6)	Rp2.293.962.580,10
	Selisih akhir	Rp0,00

(2) Beban Hibah Barang kepada Pemerintah Daerah Lainnya

1	Beban Hibah Barang kepada Pemerintah Daerah Lainnya-LO	Rp13.373.507.288,64
2	Beban Hibah Barang kepada Pemerintah Daerah Lainnya-LRA	Rp0,00
	Selisih (1-2)	Rp13.373.507.288,64

	Penjelasan Selisih :	
	Menambah beban tahun 2023 :	
3	Reklas dari aset tetap ke beban hibah	Rp13.373.507.288,64
4	Jumlah Menambah	Rp13.373.507.288,64
5	Mengurangi beban tahun 2023 :	Rp0,00
6	Selisih (4 – 5)	Rp13.373.507.288,64
	Selisih akhir	Rp0,00

(3) Beban Hibah Uang kepada Badan dan Lembaga yang Bersifat Nirlaba, Sukarela and Sosial yang Dibentuk Berdasarkan Peraturan Perundang-Undangan

1	Beban Hibah Hibah Uang kepada Badan dan Lembaga Nirlaba, Sukarela dan Sosial yang Telah Memiliki Surat Keterangan Terdaftar - LO	Rp12.098.534.140,00
2	Belanja Hibah Hibah Uang kepada Badan dan Lembaga Nirlaba, Sukarela dan Sosial yang Telah Memiliki Surat Keterangan Terdaftar- LRA	Rp24.529.527.240,00
	Selisih (1-2)	(Rp12.430.993.100,00)
	Penjelasan Selisih :	
3	Menambah beban tahun 2023 :	Rp0,00
	Mengurangi beban tahun 2023 :	
4	Eliminasi beban hibah BOP PAUD dan BOP Kesetaraan di PAUD dan PKBM Swasta	Rp12.430.993.100,00
5	Jumlah mengurangi	Rp12.430.993.100,00
6	Selisih (3 – 5)	(Rp12.430.993.100,00)
	Selisih akhir	Rp0,00

(4) Beban Hibah Barang kepada Badan dan Lembaga Nirlaba, Sukarela dan Sosial yang Telah Memiliki Surat Keterangan Terdaftar

1	Beban Hibah Hibah Barang kepada Badan dan Lembaga Nirlaba, Sukarela dan Sosial yang Telah Memiliki Surat Keterangan Terdaftar - LO	Rp27.471.037.452,00
2	Belanja Hibah Hibah Barang kepada Badan dan Lembaga Nirlaba, Sukarela dan Sosial yang Telah Memiliki Surat Keterangan Terdaftar- LRA	Rp27.482.783.952,00
	Selisih (1-2)	(Rp11.746.500,00)
	Penjelasan Selisih :	
	Menambah beban tahun 2023 :	
3	Persediaan untuk diserahkan tahun 2022	Rp0,00
4	Jumlah Menambah	Rp0,00
	Mengurangi beban tahun 2023 :	

5	Persediaan untuk diserahkan tahun 2023	Rp11.746.500,00
6	Jumlah mengurangi	Rp11.746.500,00
7	Selisih (5 – 6)	(Rp11.746.500,00)
	Selisih akhir	Rp0,00

(5) Beban Hibah Barang kepada Badan dan Lembaga Nirlaba, Sukarela Bersifat Sosial Kemasyarakatan

1	Beban Hibah Barang kepada Badan dan Lembaga Nirlaba, Sukarela Bersifat Sosial Kemasyarakatan-LO	Rp750.000,00
2	Beban Hibah Barang kepada Badan dan Lembaga Nirlaba, Sukarela Bersifat Sosial Kemasyarakatan-LRA	Rp0,00
	Selisih (1-2)	Rp750.000,00
	Penjelasan Selisih :	
	Menambah beban tahun 2023 :	
3	Reklas dari aset tetap menjadi beban hibah	Rp750.000,00
4	Jumlah Menambah	Rp750.000,00
5	Mengurangi beban tahun 2023 :	Rp0,00
6	Selisih (4 – 5)	Rp750.000,00
	Selisih akhir	Rp0,00

(6) Beban Hibah Uang Dana BOS yang Diterima oleh Satdikdas Swasta

1	Beban Hibah Uang Dana BOS yang Diterima oleh Satdiknas Swasta-LO	Rp0,00
2	Beban Hibah Uang Dana BOS yang Diterima oleh Satdiknas Swasta-LRA	Rp9.366.494.828,00
	Selisih (1-2)	(Rp9.366.494.828,00)
	Penjelasan Selisih :	
3	Menambah beban tahun 2023 :	Rp0,00
	Mengurangi beban tahun 2023 :	Rp0,00
4	Eliminasi beban hibah dana BOS SD dan SMP Swasta	Rp9.366.494.828,00
5	Jumlah mengurangi	Rp9.366.494.828,00
6	Selisih (3 – 5)	(Rp9.366.494.828,00)
	Selisih akhir	Rp0,00

5.4.2.e Beban Bantuan Sosial

Saldo Beban Bantuan Sosial TA 2023 sebesar Rp6.211.855.640,00

sedangkan Saldo Bantuan Sosial TA TA 2022 sebesar Rp8.985.605.750,00 atau mengalami penurunan sebesar 30,87%.

Rincian Beban Bantuan Sosial TA 2023 dan TA 2022 sebagai berikut :

Tabel 5.297 Rincian Beban Bantuan Sosial TA 2023 dan TA 2022

No.	Uraian	LO TA 2023 (Rp)	LO TA 2022 (Rp)	Lebih/(Kurang) (Rp)	%
1	Beban Bantuan Sosial Uang yang Direncanakan kepada Individu	4.273.800.000,00	232.200.000,00	4.041.600.000,00	1.740,57
2	Beban Bantuan Sosial Barang yang Direncanakan kepada Individu	752.580.640,00	206.130.750,00	546.449.890,00	265,10
3	Beban Bantuan Sosial Uang yang Direncanakan kepada Keluarga	0,00	7.937.600.000,00	(7.937.600.000,00)	(100,00)
4	Beban Bantuan Sosial Uang yang Direncanakan kepada Kelompok Masyarakat	815.000.000,00	210.000.000,00	605.000.000,00	288,10
5	Beban Bantuan Sosial Uang yang Direncanakan kepada Lembaga Non Pemerintahan Bidang (Pendidikan Keagamaan dan Bidang Lainnya)	370.475.000,00	399.675.000,00	(29.200.000,00)	(7,31)
Jumlah Beban Bantuan Sosial		**6.211.855.640,00**	**8.985.605.750,00**	**(2.773.750.110,00)**	**(30,87)**

Sumber : LRA dan Jurnal Kabupaten Purworejo Tahun Anggaran 2022.

Saldo Belanja Bantuan Sosial pada LRA TA 2023 sebesar Rp6.211.855.640,00. Saldo Beban Bantuan Sosial LO sama dengan nilai Belanja Bantuan Sosial pada LRA sebesar Rp6.211.855.640,00.

5.4.2.f Beban Penyisihan Piutang

Saldo Beban Penyisihan Piutang TA 2023 sebesar Rp7.895.951.430,53 sedangkan Saldo Beban Penyisihan Piutang TA 2022 sebesar Rp4.889.943.555,53 atau mengalami peningkatan sebesar 109,88%.

Rincian Beban Penyisihan Piutang TA 2023 dan TA 2022 sebagai berikut:

Tabel 5.298 Rincian Beban Penyisihan Piutang TA 2023 dan TA 2022

No.	Uraian	LO TA 2023 (Rp)	LO TA 2022 (Rp)	Lebih/(Kurang) (Rp)	%
1	Beban Penyisihan Piutang Pajak Daerah	818.115.758,57	728.650.612,50	89.465.146,07	12,28
2	Beban Penyisihan Piutang Retribusi Daerah	6.214.112.535,10	1.894.418.762,88	4.319.693.772,22	228,02
3	Beban Penyisihan Piutang Hasil Pengelolaan Kekayaan Daerah Yang Dipisahkan	-	73.679.080,66	(73.679.080,66)	(100,00)
4	Beban Penyisihan Piutang Lain-Lain PAD Yang Sah	841.180.450,34	2.176.118.428,66	(1.334.937.978,32)	(61,34)

No.	Uraian	LO TA 2023	LO TA 2022	Lebih/(Kurang)	%
		(Rp)	(Rp)	(Rp)	
5	Beban Penyisihan Piutang Transfer Pemerintah Pusat	4.885.670,00	-	4.885.670,00	100,00
6	Beban Penyisihan Piutang Transfer Antar Daerah	17.657.016,52	17.076.670,83	580.345,69	3,40
Jumlah Beban Penyisihan Piutang		**7.895.951.430,53**	**4.889.943.555,53**	**3.006.007.875,00**	**61,47**

Sumber : LRA dan Jurnal Kabupaten Purworejo Tahun Anggaran 2023.

5.4.2.g Beban Lain-lain

Saldo beban lain-lain TA 2023 sebesar Rp19.581.385.024,00 sedangkan saldo beban lain-lain TA 2022 sejumlah Rp0, mengalami kenaikan sejumlah Rp19.581.385.024,00 atau 100%. Saldo beban lain-lain TA 2023 sejumlah Rp19.581.385.024,00 yaitu merupakan kurang saji atas penyusutan aset lainnya yaitu beban penyusutan atas barang rusak berat pada OPD:

1) Kecamatan Purwodadi sejumlah Rp2.423.666,00
2) Kecamatan Bayan sejumlah Rp555.333,00

Dan penyajian investasi jangka panjang permanen yaitu penurunan nilai investasi permanen pada Bank Purworejo dan PDAU-BPKPAD-SKPKD sejumlah Rp19.578.406.025,00.

5.4.2.h Beban Penyusutan Peralatan dan Mesin

Saldo Penyusutan Peralatan dan Mesin TA 2023 sebesar Rp89.947.173.927,56 sedangkan saldo Penyusutan Peralatan dan Mesin TA 2022 sejumlah Rp209.273.250.223,73 mengalami penurunan sejumlah (Rp119.352.626.296,17) atau (57,02%)

5.4.2.i Beban Penyusutan Gedung dan Bangunan

Saldo Penyusutan Gedung dan Bangunan TA 2023 sebesar Rp43.865.328.617,00 sedangkan saldo Penyusutan Gedung dan Bangunan TA 2022 sejumlah Rp38.027.843.184,00 mengalami kenaikan sejumlah Rp5.837.485.433,00 atau 15,35%.

5.4.2.j Beban Penyusutan Jalan, Jaringan dan Irigasi

Saldo Penyusutan Jalan, Jaringan dan Irigasi TA 2023 sebesar Rp93.803.031.300,21 sedangkan saldo Penyusutan Jalan, Jaringan dan Irigasi TA 2022 sejumlah Rp82.153.955.446,20 mengalami kenaikan sejumlah Rp11.649.075.854,01 atau 14,18%.

5.4.2.k Beban Penyusutan Aset Lainnya

Saldo Penyusutan Aset Lainnya TA 2023 sebesar Rp0,,00 sedangkan saldo Penyusutan Aset Lainnya TA 2022 sejumlah Rp 210.632,00 mengalami penurunan sejumlah (Rp 210.632,00) atau 100%.

5.4.2.l Beban Amortisasi Aset Tidak Berwujud

Saldo Beban Amortisasi Aset Tidak Berwujud TA 2023 sebesar Rp1.306.462.828,05 sedangkan saldo Beban Amortisasi Aset Tidak Berwujud TA 2022 sejumlah Rp1.752.031.614,46 mengalami penurunan sejumlah (Rp445.568.786,41) atau (25,43%).

5.4.2.m Beban Bagi Hasil-LO

Beban bagi hasil-Lo merupakan beban bagi hasil retribusi pajak dan retribusi daerah kepada pemerintah desa. Beban transfer bagi hasil-LO TA 2023 sejumlah Rp12.145.204.350,00 dan tahun 2022 sejumlah Rp11.925.076.100,00 mengalami kenaikan sejumlah Rp220.128.250,00 atau 1,85%. Beban Bagi Hasil -LO sejumlah Rp12.145.204.350,00 sedangkan jumlah belanja bagi hasil-LRA sejumlah Rp11.955.971.218,00, sehingga terdapat selisih sejumlah Rp189.233.132,00. Selisih antara beban bagi hasil-LO dan belanja bagi hasil-LRA dapat dijelaskan sebagai berikut:

1. Beban Transfer Bagi Hasil TA 2023	Rp12.145.204.350,00
2. Belanja Transfer Bagi Hasil TA 2023	Rp11.955.971.218,00
Selisih (1-2)	Rp189.233.132,00
Penjelasan Selisih :	
Menambah beban tahun 2023 :	
3. Pembayaran Utang Bagi Hasil Pajak ke Desa TA 2022	Rp2.049.558.273,60
4. Pembayaran Utang Bagi Hasil Retribusi ke Desa TA 2022	Rp359.353.174,70
5. Jumlah (3+4)	Rp2.408.911.448,30
Mengurangi beban tahun 2023 :	
6. Utang Bagi Hasil Pajak ke Desa TA 2023	Rp2.230.930.744,60
7. Utang Bagi Hasil Retribusi ke Desa TA 2023	Rp367.213.835,70
8. Jumlah (6+7)	Rp2.598.144.580,30
9. Selisih (5 – 8)	(Rp189.233.132,00)
10. Selisih akhir	Rp0,00

5.4.2.n Beban Bantuan Keuangan-LO

Beban Bantuan Keuangan TA 2023 sebesar Rp155.193.014.102,00 dan Belanja Bantuan Keuangan-LRA TA 2023 sebesar Rp539.594.245.102,00 atau terdapat perbedaan sebesar Rp384.401.231.000. Perbedaan sebear Rp384.401.231.000,00 merupakan Transfer Bantuan Keuangan Daerah Provinsi atau Kabupaten/Kota kepada Desa TA 2023 yang ditransfer dari Rekening Kas Umum Negara (RKUN) langsung ke Rekening Kas Desa (RKD) tanpa ada mutasi di Rekening Kas Umum Daerah (RKUD). Hal ini berdasarkan Peraturan Menteri Keuangan No. 205/PMK.07/2019 tentang Pengelolaan Dana Desa sebagaimana telah beberapa kali diubah terakhir dengan Peraturan Menteri Keuangan No. 50/PMK.07/2020 tentang Perubahan Kedua atas PMK 205/PMK.07/2019.

5.4.3 Kegiatan Non Operasional

Kegiatan non operasional merupakan pendapatan dan beban yang sifatnya tidak rutin. Adapun rincian kegiatan non operasional tahun 2022 dan 2023 adalah sebagai berikut:

Tabel 5.299 Rincian Kegiatan Non Operasional TA 2023 dan TA 2022

No.	Uraian	LO TA 2023 (Rp)	LO TA 2022 (Rp)	Lebih/(Kurang) (Rp)	%
1	Surplus Penjualan/Pertukaran/Pelepasan Aset Non Lancar-LO	121.160.022,00	-	121.160.022,00	100,00
2	Defisit Penjualan/Pertukaran/Pelepasan Aset Non Lancar-LO	697.892.485,00	9.029.843.028,12	(8.331.950.543,12)	(92,27)
Surplus/defisit dari kegiatan non operasional		**(576.732.463,00)**	**(9.029.843.028,12)**	**8.453.110.565,12**	**(93,61)**

5.4.3.a Surplus Penjualan/Pertukaran/Pelepasan Aset Non Lancar-LO

Surplus Penjualan/Pertukaran/Pelepasan Aset Non Lancar-LO merupakan selisih lebih penjualan aset non lancar. Saldo Surplus Penjualan/Pertukaran/Pelepasan Aset Non Lancar-LO Tahun 2023 sejumlah 121.160.022,00 sedangkan tahun 2022 sejumlah Rp.0. Rincian Surplus Penjualan/Pertukaran/Pelepasan Aset Non Lancar-LO adalah sebagai berikut:

No	Uraian	Jumlah
1	Pendapatan dari hasil penjualan/lelang KPKNL yaitu staion wagon Nopol AA 9507 CC	Rp35.111.000,00
2	Pendapatan penjualan/lelang KPKNL yaitu : 1.Station Wagon Nopol AA 121 C 2.Minibus Nopol AA 123 C	Rp36.766.100,00
3	Pendapatan dari penjualan barang rusak berat peralatan dan mesin tahun 2023	Rp16.433.851,00
4	Pendapatan pemindahtanganan aset tetap gedung dan bangunan yaitu Pasar Pituruh sisi barat Tahun 2023 - DINKUKMP	Rp32.849.071,00
	JUMLAH	Rp121.160.022,00

5.4.3.b Defisit Penjualan/Pertukaran/Pelepasan Aset Non Lancar-LO

Defisit penjualan/pertukaran/pelepasan aset non lancar-LO merupakans elisih kurang atas penjualan aset non lancar. Saldo Defisit Penjualan Aset Non Lancar TA 2023 sebesar Rp 697.892.485,00 sedangkan TA 2022 sebesar Rp9.029.843.028,12 atau mengalami penurunan sebesar Rp8.331.950.543,12 atau 92,27%. Rincian defisit penjualan aset non lancar adalah sebagai berikut:

Tabel 5.300 Rincian Penjualan/Pertukaran/Pelepasan Aset Non Lancar-LO TA 2023 dan TA 2022

No	Uraian	LO 2023	LO 2022	Kenaikan/ Penurunan	%
1	Defisit Penjualan Peralatan dan Mesin-LO	(144.905.900,00)	56.139.438,77	(201.045.338,77)	(358,12)
2	Defisit Penjualan Gedung dan Bangunan–LO	752.892.485,00	8.909.062.689,35	(8.156.170.204,35)	(91,55)
3	Defisit Penjualan Jalan, Jaringan dan Irigasi–LO	-	21.370.000,00	(21.370.000,00)	(100,00)
4	Defisit Penjualan Aset Tetap Lainnya-LO		43.270.900,00	(43.270.900,00)	(100,00)
5	Defisit Penjualan Aset Tidak Berwujud	135.217.500,00	-	135.217.500,00	100,00
6	Defisit Penghapusan Peralatan dan Mesin-LO	89.905.900,00	-	89.905.900,00	100,00
7	Defisit Penghapusan Aset Tetap Lainnya-LO	-	-	-	100,00
8	Defisit Penghapusan Aset Tidak Berwujud	(135.217.500,00)	-	(135.217.500,00)	100,00
9	Defisit Penghapusan Aset Lain-Lain-LO	-	-	-	100,00
JUMLAH		**697.892.485,00**	**9.029.843.028,12**	**(8.331.950.543,12)**	**(92,27)**

5.4.4 Surplus/Defisit - LO

Saldo Surplus/Defisit - LO TA 2023 sebesar (Rp7.984.329.782,84) sedangkan Surplus/Defisit - LO TA 2022 sebesar (Rp359.350.909,07) atau mengalami kenaikan atas defisit-LO sejumlah Rp7.624.978.873,77 atau 2.121,88%.

5.5. Laporan Arus Kas

Pos-pos pada Laporan Arus Kas pada dasarnya telah diuraikan dalam Penjelasan Pos-pos Laporan Realisasi APBD. Berdasarkan Peraturan Pemerintah Nomor 71 Tahun 2010 tentang Standar Akuntansi Pemerintahan Lampiran I Pernyataan No. 11 tentang Laporan Keuangan konsolidasi paragraf 21 dengan diterbitkannya PSAP 13 tentang Penyajian Laporan Keuangan Badan Layanan Umum, Laporan Arus Kas merupakan konsolidasi Arus Kas yang dikelola Bendahara Umum Daerah (BUD) dan Badan Layanan Umum Daerah (BLUD) baik pendapatan maupun belanjanya. Demikian pula Pendapatan dan Belanja yang berasal dari Dana Bantuan Operasional Sekolah (BOS) sudah dikonsolidasikan dalam Laporan Arus Kas Pemerintah Kabupaten Purworejo. Laporan Arus Kas dikelompokkan berdasarkan aktivitasnya yaitu:

a. Arus Kas dari Aktivitas Operasi
b. Arus Kas dari Aktivitas Investasi
c. Arus Kas dari Aktivitas Pendanaan
d. Arus Kas dari Aktivitas Transitoris

Informasi ini bertujuan untuk:

a. Menilai pengaruh dari masing-masing aktivitas terhadap posisi kas dan setara kas pemerintah daerah
b. Mengevaluasi hubungan antara masing-masing aktivitas

Komponen laporan arus kas yang disajikan terdiri dari:

Tabel 5.301 Komponen Laporan Arus Kas

REF	URAIAN	2023	2022 Audited
		(Rp)	(Rp)
5.5.1	**Arus Kas dari Aktivitas Operasi**		
5.5.1.1	*Arus Kas Masuk*	2.255.908.765.687,53	2.184.849.775.961,79
5.5.1.2	*Arus Kas Keluar*	2.019.945.366.679,00	1.927.512.538.354,00
	Arus Kas Bersih dari Aktivitas Operasi	**235.963.399.008,53**	**257.337.237.607,79**
5.5.2	**Arus Kas dari Aktivitas Investasi**		
5.5.2.1	*Arus Kas Masuk*	614.823.722,00	1.148.204.065,00
5.5.2.2	*Arus Kas Keluar*	264.948.637.079,00	426.118.626.696,00
	Arus Kas Bersih dari Aktivitas Investasi	**(264.333.813.357,00)**	**(424.970.422.631,00)**
5.5.3	**Arus Kas dari Aktivitas Pendanaan**		
5.5.3.1	*Arus Kas Masuk*	-	18.144.154.436,00
5.5.3.2	*Arus Kas Keluar*	17.920.776.000,00	-
	Arus Kas Bersih dari Aktivitas Pendanaan	**(17.920.776.000,00)**	**18.144.154.436,00**
5.5.4	**Arus Kas dari Aktivitas Transitoris**		
5.5.4.1	*Arus Kas Masuk*	160.843.233.859,47	149.747.413.046,32
5.5.4.2	*Arus Kas Keluar*	161.043.085.702,79	149.568.363.368,15
	Arus Kas Bersih dari Aktivitas Transitoris	**(199.851.843,32)**	**179.049.678,17**
5.5.5	**Kenaikan / (Penurunan) Bersih Kas Selama Periode**	**(46.491.042.191,79)**	**(149.309.980.909,04)**
5.5.6	**Saldo Awal Kas di BUD, Kas di Bendahara, BLUD dan BOS**	**134.958.655.891,79**	**284.268.636.800,83**
5.5.7	**Saldo Akhir Kas di BUD, Kas di Bendahara, BLUD dan BOS**	**88.467.613.700,00**	**134.958.655.891,79**

Sumber : LAK Kabupaten Purworejo Tahun Anggaran 2023.

5.5.1. Arus Kas dari Aktivitas Operasi

Arus Kas Bersih dari Aktivitas Operasi di Tahun Anggaran 2023 sebesar Rp235.963.399.008,53 dan Tahun Anggaran 2022 sebesar Rp257.337.237.607,79, merupakan arus kas masuk dikurangi arus kas keluar dari aktivitas operasi di BUD, BLUD dan Dana BOS, dengan perincian sebagai berikut.

Tabel 5.302 Arus Kas Masuk dan Arus Kas Keluar dari Aktivitas Operasi

Uraian		Tahun 2023	Tahun 2022	Bertambah/ Berkurang
		(Rp)	(Rp)	(%)
1	Arus Kas Masuk	2.255.908.765.687,53	2.184.849.775.961,79	3,25
2	Arus Kas Keluar	2.019.945.366.679,00	1.927.512.538.354,00	4,80
Jumlah Arus Kas Bersih dari Aktivitas Operasi		***235.963.399.008,53***	***257.337.237.607,79***	(8,31)

Sumber : LAK Kabupaten Purworejo Tahun Anggaran 2023

Arus Kas Bersih dari Aktivitas Operasi di Tahun Anggaran 2023 sebesar Rp235.963.399.008,53 dan Tahun Anggaran 2022 sebesar Rp257.337.237.607,79 atau mengalami penurunan sebesar 8,31%.

5.5.1.1 Arus Kas Masuk dari Aktivitas Operasi

Merupakan penerimaan kas Pemerintah Kabupaten Purworejo dari aktivitas operasi dalam Tahun Anggaran 2023 dan Tahun Anggaran 2022, yang terdiri dari:

Tabel 5.303 Rincian Arus Kas Masuk dari Aktivitas Operasi

Uraian		Tahun 2023	Tahun 2022	Bertambah/ Berkurang
		(Rp)	(Rp)	(%)
1	Pajak Daerah	102.276.349.264,00	100.654.070.739,00	1,61
2	Retribusi Daerah	19.224.909.728,00	18.591.092.668,00	3,41
3	Hasil Pengelolaan Kekayaan Daerah yang Dipisahkan	14.457.361.320,00	13.723.941.495,00	5,34
4	Lain-lain PAD yang Sah	243.363.971.315,53	196.157.202.840,79	24,07
5	Dana Perimbangan	1.314.410.737.780,00	1.316.418.832.627,00	(0,15)
6	Dana Insentif Daerah (DID)	31.653.321.000,00	41.600.943.000,00	(23,91)
7	Dana Desa	384.401.231.000,00	346.381.470.375,00	10,98
8	Pendapatan Bagi Hasil	124.577.393.119,00	118.603.095.000,00	5,04
9	Bantuan Keuangan	19.898.471.000,00	25.521.105.300,00	(22,03)
10	Pendapatan Hibah	1.645.020.161,00	7.198.021.917,00	(77,15)
11	Lain-lain Pendapatan Sesuai dengan Ketentuan Peraturan Perundang-Undangan	0,00	0,00	0,00
Jumlah Arus Kas Masuk Dari Aktivitas Operasi		***2.255.908.765.687,53***	***2.184.849.775.961,79***	***3,25***

Sumber : LAK Kabupaten Purworejo Tahun Anggaran 2023.

Jumlah arus kas masuk dari aktivitas operasi Tahun Anggaran 2023 sebesar Rp2.255.908.765.687,53 dan Tahun Anggaran 2022 sebesar Rp2.184.849.775.961,79 atau mengalami peningkatan sebesar 3,25% secara akumulasi karena adanya peningkatan penerimaan pada 6 (enam) pos yaitu pos Pendapatan Pajak Daerah sebesar 1,61%, Pendapatan Retribusi Daerah sebesar 3,41%, Hasil Pengelolaan Kekayaan Daerah yang Dipisahkan sebesar 5,34%, Lain-lain PAD yang Sah sebesar 24,07%, Dana Desa naik sejumlah 10,98%, Pendapatan Transfer Pemerintah Daerah Lainnya – Bagi Hasil sebesar 5,04 %. Penurunan terjadi pada 4 (empat) pos, yaitu Pendapatan Transfer Pemerintah Pusat – Dana Perimbangan sebesar 0,15%, (DID) sebesar 23,91%, Bantuan Keuangan sebesar 22,03%, Dana Insentif Daerah dan Lain-lain Pendapatan Daerah yang sah – Pendapatan Hibah sebesar 77,15%.

Berdasarkan formula, hubungan antara Arus Kas Masuk dari Aktivitas Operasi dengan Pendapatan LRA adalah:

Arus Kas Masuk dari Aktivitas Operasi = Pendapatan LRA – Pendapatan dari Hasil Penjualan Aset Tetap dan Aset Lainnya, atau

Arus Kas Masuk dari Aktivitas Operasi - Pendapatan LRA + Pendapatan dari Hasil Penjualan Aset Tetap dan Aset Lainnya = 0,00

Rp2.255.908.765.687,53 – Rp2.256.523.589.409,53 + Rp614.823.722,00 = 0,00

Pendapatan dari Hasil Penjualan Aset Tetap dan Aset Lainnya sejumlah Rp614.823.722,00 merupakan arus kas masuk aktifitas investasi.

5.5.1.2 Arus Kas Keluar dari Aktivitas Operasi

Jumlah tersebut merupakan pengeluaran kas untuk operasi Pemerintah Kabupaten Purworejo dalam Tahun Anggaran 2023 dan 2022 terdiri dari :

Tabel 5.304 Rincian Arus Kas Keluar dari Aktivitas Operasi

Uraian		Tahun 2023	Tahun 2022	Bertambah/ Berkurang
		(Rp)	(Rp)	(%)
1	Belanja Pegawai	841.365.218.836,00	822.707.385.815,00	2,27
2	Belanja Barang dan Jasa	508.858.261.536,00	505.438.735.492,00	0,68
3	Belanja Bunga	173.234.168,00	243.496.496,00	(28,86)
4	Belanja Hibah	111.786.580.179,00	70.610.971.972,00	58,31
5	Belanja Bantuan Sosial	6.211.855.640,00	8.985.605.750,00	(30,87)
6	Belanja Tak Terduga	0,00	0,00	0,00
7	Transfer Bagi Hasil Pendapatan	11.955.971.218,00	19.591.324.400,00	(38,97)
8	Transfer Bantuan Keuangan ke Desa	539.594.245.102,00	499.935.018.429,00	7,93
Jumlah Arus Kas Keluar Dari Aktivitas Operasi		***2.019.945.366.679,00***	***1.927.512.538.354,00***	***4,80***

Sumber : LAK Kabupaten Purworejo Tahun Anggaran 2023.

Jumlah arus Kas Keluar dari aktivitas operasi Tahun Anggaran 2023 sebesar Rp2.019.945.366.679,00 dan Tahun Anggaran 2022 sebesar Rp1.927.512.538.354,00 atau mengalami kenaikan sebesar 4,80%. Peningkatan arus kas keluar dari aktifitas operasi terjadi pada 4 (empat) pos, yaitu Belanja Pegawai sebesar 2,27%, Belanja Barang dan Jasa sebesar 0,68%, Belanja Hibah sebesar 58,31%, dan Transfer Belanja Bantuan Keuangan ke Desa sebesar 7,93%. Penurunan terjadi pada 3 (tiga) pos, yaitu pos Belanja Bunga sebesar 28,86%, Belanja Bantuan Sosial sebesar 30,87% dan Belanja Transfer Bagi Hasil Pendapatan sebesar 38,97%.

Berdasarkan formula, hubungan antara Arus Kas Keluar dari Aktivitas Operasi dengan Belanja Operasi, Belanja Tak Terduga dan Transfer pada LRA adalah:

Arus Kas Keluar dari Aktivitas Operasi = Belanja Operasi + Belanja Tak Terduga + Transfer

atau

Arus Kas Keluar dari Aktivitas Operasi - Belanja Operasi - Belanja Tak Terduga – Transfer = 0

Rp2.019.945.366.679,00 – Rp1.468.395.150.359,00 – Rp0,00

– Rp551.550.216.320,00 = Rp0,00.

5.5.2. Arus Kas Dari Aktivitas Investasi

Arus Kas Bersih dari Aktivitas Investasi pada Tahun Anggaran 2023 sebesar (Rp264.333.813.357,00) dan Tahun Anggaran 2022 sebesar (Rp424.970.422.631,00) merupakan arus kas masuk dikurangi arus kas keluar dari aktivitas investasi di BUD, BLUD dan BOS, dengan perincian sebagai berikut.

Tabel 5.305 Arus Kas Masuk dan Arus Kas Keluar dari Aktivitas Investasi

Uraian		Tahun 2023	Tahun 2022	Bertambah/ Berkurang
		(Rp)	(Rp)	(%)
1	Arus Kas Masuk	614.823.722,00	1.148.204.065,00	(46,45)
2	Arus Kas Keluar	264.948.637.079,00	426.118.626.696,00	(37,82)
Jumlah Arus Kas Bersih dari Aktivitas Investasi		***(264.333.813.357,00)***	***(424.970.422.631,00)***	***(37,80)***

Sumber : LAK Kabupaten Purworejo Tahun Anggaran 2023.

Arus Kas Bersih dari Aktivitas Investasi di Tahun Anggaran 2023 sebesar (Rp264.333.813.357,00) dan Aktivitas Investasi di Tahun Anggaran 2022 sebesar (Rp424.970.422.631,00) atau mengalami penurunan sebesar 37,80%.

5.5.2.1 Arus Kas Masuk Dari Aktivitas Investasi

Arus kas masuk dari Aktivitas Investasi T.A. 2023 berasal dari pendapatan hasil penjualan aset daerah yang tidak dipisahkan sebesar Rp614.823.722,00 dengan rincian dan perbandingan dalam Tahun Anggaran 2023 dan 2022 terdiri dari:

Tabel 5.306 Rincian Arus Kas Masuk dari Aktivitas Investasi

Uraian		Tahun 2023 (Rp)	Tahun 2022 (Rp)	Bertambah/ Berkurang (%)
1	Penjualan atas Tanah	0,00	0,00	0,00
2	Penjualan atas Peralatan dan Mesin	230.525.200,00	15.768.900,00	1.361,90
3	Penjualan atas Bangunan dan Gedung	346.873.197,00	1.114.237.665,00	(68,87)
4	Penjualan atas Jalan, Irigasi dan Jaringan	0,00	0,00	0,00
5	Penjualan Aset Tetap Lainnya	37.425.325,00	18.197.500,00	105,66
6	Penjualan Aset Lainnya	0,00	0,00	0,00
Arus Kas Masuk Dari Aktifitas Investasi		***614.823.722,00***	***1.148.204.065,00***	***(46,45)***

Sumber : LAK Kabupaten Purworejo Tahun Anggaran 2023.

Jumlah arus Kas Masuk dari aktivitas Investasi Tahun Anggaran 2023 sebesar Rp614.823.722,00 dan Tahun Anggaran 2022 sebesar Rp1.148.204.065,00 atau mengalami penurunan sebesar 40,97%. Peningkatan terjadi pada pos Penjualan atas Peralatan dan Mesin sebesar 1.361,90%, pos Penjualan atas Aset Tetap Lainnya sebesar 105,66%, sedangkan penurunan terjadi pada pos Penjualan atas Bangunan dan Gedung sebesar 68,87%.

5.5.2.2 Arus Kas Keluar Dari Aktivitas Investasi

Besarnya arus kas keluar untuk Aktivitas Investasi T.A. 2023 dipergunakan untuk membiayai belanja modal dan penyertaan modal sebesar Rp264.948.637.079,00. Adapun rincian dan perbandingan arus kas keluar untuk Aktivitas Investasi dalam Tahun Anggaran 2023 dan Tahun Anggaran 2022 terdiri dari:

Tabel 5.307 Rincian Arus Kas Keluar dari Aktivitas Investasi

Uraian		Tahun 2023 (Rp)	Tahun 2022 (Rp)	Bertambah / Berkurang (%)
1	Belanja Modal Tanah	0,00	3.762.736.845,00	(100,00)
2	Belanja Modal Peralatan dan Mesin	59.316.349.901,00	124.075.964.135,00	(52,19)
3	Belanja Modal Bangunan dan Gedung	141.703.379.809,00	121.513.080.262,00	16,62
4	Belanja Modal Jalan, Irigasi dan Jaringan	56.043.062.972,00	165.297.099.601,00	(66,10)
5	Belanja Modal Aset Tetap Lainnya	6.239.790.473,00	4.969.745.853,00	25,56

Uraian		Tahun 2023 (Rp)	Tahun 2022 (Rp)	Bertambah / Berkurang (%)
6	Belanja Modal Aset Lainnya	0,00	0,00	0,00
7	Penyertaan Modal/Investasi Pemerintah Daerah	1.646.053.924,00	6.500.000.000,00	(74,68)
Jumlah Arus Kas Keluar dari Investasi		***264.948.637.079,00***	***426.118.626.696,00***	***(37,82)***

Sumber : LAK Kabupaten Purworejo Tahun Anggaran 2023.

Jumlah arus Kas Keluar dari aktifitas Investasi Tahun Anggaran 2023 sebesar Rp264.948.637.079,00 dan Tahun Anggaran 2022 sebesar Rp426.118.626.696,00 atau mengalami penurunan sebesar 37,82% karena adanya penurunan pada pos investasi aset, yaitu belanja modal Tanah sebesar 100,00%, Belanja Modal peralatan dan mesin sebesar 52,19% Belanja Modal Jalan, Irigasi dan Jaringan sebesar 66,10%, dan Penyertaan Modal/Investasi Pemerintah Daerah sebesar 74,68%. Kenaikan hanya terjadi pada pos Belanja Modal Bangunan dan Gedung sebesar 16,62% dan Belanja Modal Aset tetap lainnya sebesar 25,56%.

Arus Kas Keluar dari Aktivitas Investasi T.A. 2023 tidak sama dengan Belanja Modal pada LRA karena pada T.A. 2023 terdapat penyertaan modal/investasi Pemerintah Daerah.

5.5.3. Arus Kas dari Aktivitas Pendanaan

Arus Kas dari Aktivitas Pendanaan di Tahun Anggaran 2023 sebesar (Rp17.920.776.000,00) dan Tahun Anggaran 2022 sebesar Rp18.144.154.436,00 merupakan penerimaan pembiayaan dari pembayaran utang pinjaman daerah sejumlah Rp17.920.776.000,00, dengan perincian sebagai berikut.

Tabel 5.308 Arus Kas Masuk dan Arus Kas Keluar dari Aktivitas Pendanaan

Uraian		Tahun 2023 (Rp)	Tahun 2022 (Rp)	Bertambah / Berkurang (%)
1	Arus Kas Masuk	0,00	18.144.154.436,00	(100,00)
2	Arus Kas Keluar	17.920.776.000,00	0,00	0,00
Jumlah Arus Kas Bersih dari Aktivitas Pendanaan		***(17.920.776.000,00)***	***18.144.154.436,00***	(198,77)

Sumber : LAK Kabupaten Purworejo Tahun Anggaran 2023.

Arus Kas Bersih dari Aktivitas Pendanaan di Tahun Anggaran 2023 sebesar (Rp17.920.776.000,00) dan Tahun Anggaran 2022 sebesar Rp18.144.154.436,00 atau mengalami penurunan sebesar 198,77% yang disebabkan karena adanya pembayaran pinjaman daerah.

5.5.3.1 Arus Kas Masuk dari Aktivitas Pendanaan

Pada Tahun Anggaran 2023 tidak ada arus kas masuk dari Aktivitas Pendanaan sedangkan Tahun Anggaran 2022 sebesar Rp18.144.154.436,00 berasal dari:

Tabel 5.309 Rincian Arus Kas Masuk dari Aktivitas Pendanaan

Uraian		Tahun 2023	Tahun 2022	Bertambah/ Berkurang
		(Rp)	(Rp)	(%)
1	Penerimaan Pinjaman Dalam Negeri - Sektor Perbankan	0,00	17.920.776.000,00	(100,00)
2	Penerimaan Kembali Pemberian Pinjaman	0,00	223.378.436,00	(100,00)
Jumlah Arus Kas Masuk dari Aktivitas Pendanaan		***0,00***	***18.144.154.436,00***	***(100,00)***

Sumber : LAK Kabupaten Purworejo Tahun Anggaran 2023.

Arus kas masuk dari Aktivitas Pendanaan di Tahun Anggaran 2023 sebesar Rp0,00 dan Tahun Anggaran 2022 sebesar Rp18.144.154.436,00 atau mengalami penurunan sebesar 100,00%. Penurunan terjadi karena pada T.A. 2023 tidak ada Penerimaan Kembali Pemberian Pinjaman Daerah dan tidak ada realisasi Penerimaan Pinjaman, sehingga Arus kas masuk dari Aktivitas Pendanaan mengalami penurunan 100%.

5.5.3.2 Arus Kas Keluar dari Aktivitas Pendanaan

Arus kas keluar dari aktivitas pembiayaan di Tahun Anggaran 2022 sebesar (Rp17.920.776.000,00) yaitu pembayaran pokok utang pemerintah daerah.

5.5.4. Arus Kas dari Aktivitas Transitoris

Bagian ini menampung penerimaan dari arus kas dari aktivitas penerimaan kas atau pengeluaran kas yang tidak termasuk aktivitas operasi, aktivitas investasi dan aktivitas pendanaan. Adapun rincian arus Kas dari Aktivitas Transitoris Tahun Anggaran 2023 sebesar (Rp199.851.843,32) dan Tahun Anggaran 2022 sebesar Rp103.617.987,17 adalah sebagai berikut.

Tabel 5.310 Arus Kas Masuk dan Arus Kas Keluar dari Aktivitas Transitoris

Uraian		Tahun 2023	Tahun 2022	Bertambah / Berkurang
		(Rp)	(Rp)	(%)
1	Arus Kas Masuk	160.843.233.859,47	149.747.413.046,32	7,41
2	Arus Kas Keluar	161.043.085.702,79	149.568.363.368,15	7,67
Jumlah Arus Kas Bersih Dari Aktivitas Transitoris		***(199.851.843,32)***	***179.049.678,17***	***(211,62)***

Sumber : LAK Kabupaten Purworejo Tahun Anggaran 2023.

Arus Kas bersih Dari Aktivitas Transitoris Tahun Anggaran 2023 sebesar (Rp199.851.843,32) dan Tahun Anggaran 2022 sebesar Rp179.049.678,17 atau mengalami penurunan sebesar 211,62%.

5.5.4.1 Arus Kas Masuk dari Aktivitas Transitoris

Rincian arus Kas Masuk Dari Aktivitas Transitoris Tahun Anggaran 2023 sebesar Rp160.843.233.859,47 dan Tahun Anggaran 2022 sebesar Rp149.747.413.046,32 adalah sebagai berikut.

Tabel 5.311 Rincian Arus Kas Masuk dari Aktivitas Transitoris

Uraian		Tahun 2023	Tahun 2022	Bertambah/ Berkurang
		(Rp)	(Rp)	(%)
1	Penerimaan Perhitungan Fihak Ketiga (PFK)	124.971.254.261,00	138.369.223.522,32	(9,68)
2	Penerimaan Penyetoran Kas di Bendahara Pengeluaran TA 2022	9.938.935,00	0,00	100,00
3	Penerimaan Penyetoran Kas di Bendahara Penerimaan TA 2022	983.800,00	0,00	100,00
4	Penerimaan Pemindahbukuan Kas dari BLUD	35.821.333.724,00	10.538.355.647,00	239,91
5	Penerimaan Pemindahbukuan Dana BOS ke Kas Daerah	22.800.462,00	839.833.877,00	(97,29)
6	Penerimaan pemindahbukuan kas lainnya	16.922.677,47	0,00	100,00
7	Koreksi SILPA TA 2022	0,00	0,00	0,00
Jumlah Arus Kas Masuk dari Aktivitas Transitoris		***160.843.233.859,47***	***149.747.413.046,32***	***7,41***

Sumber : LAK Kabupaten Purworejo Tahun Anggaran 2023.

Arus Kas Masuk Dari Aktivitas Transitoris di Tahun Anggaran 2023 sebesar Rp160.843.233.859,47 dan Tahun Anggaran 2022 sebesar Rp149.747.413.046,32 atau mengalami peningkatan sebesar 7,41% karena adanya peningkatan pada pos Penerimaan Penyetoran Kas di Bendahara Pengeluaran TA 2022 sebesar 100,00%, Penerimaan Penyetoran Kas di Bendahara Penerimaan TA 2022 sebesar 100,00%, Penerimaan Pemindahbukuan Kas dari BLUD sebesar 239,91%, dan Penerimaan pemindahbukuan kas lainnya sebesar 100,00%. Penurunan hanya terjadi pada pos Penerimaan Perhitungan Fihak Ketiga (PFK) sebesar 9,68% dan Penerimaan Pemindahbukuan Dana BOS ke Kas Daerah sebesar 97,29%.

5.5.4.1.1 Penerimaan Perhitungan Pihak Ketiga (PFK)

Penerimaan perhitungan pihak ketiga (PFK) di Tahun Anggaran 2023 sebesar Rp124.971.254.261,00 dan Tahun Anggaran 2022 sebesar Rp138.369.223.522,32 atau mengalami penurunan sebesar 9,68%. Penurunan terjadi pada Penerimaan Iuran wajib Pegawai (IWP), Asuransi Kesehatan (ASKES), PPh Pasal 4 ayat (2), PPh Pasal 15, PPN dan PFK Lainnya. Sedangkan peningkatan terjadi pada Penerimaan PPh Pasal 21, PPh Pasal 22, PPh Pasal 23, BPJS Ketenagakerjaan Jaminan Kecelakaan Kerja, BPJS Ketenagakerjaan Jaminan Kematian.

5.5.4.1.2 Penerimaan Penyetoran Sisa Kas Bendahara Pengeluaran T.A. 2022

Pada Tahun Anggaran 2023 terdapat penyetoran sisa kas di bendahara pengeluaran tahun sebelumnya yaitu kelebihan belanja listrik pada DPMPTSP yang masih ada di tangan bendahara pengeluaran per 31 Desember 2022 sejumlah Rp9.938.935,00 dan disetorkan ke RKUD pada tanggal 28 April 2023.

5.5.4.1.3 Penerimaan Penyetoran Sisa Kas Bendahara Penerimaan T.A. 2022

Pada Tahun Anggaran 2023 terdapat penyetoran sisa kas di bendahara penerimaan tahun sebelumnya yaitu pendapatan retribusi pelayanan pasar yang masih ada di tangan bendahara penerimaan per 31 Desember 2022 sejumlah Rp983.800,00 dan disetorkan ke RKUD pada tanggal 2 Mei 2023.

5.5.4.1.4 Pemindahbukuan Kas dari BLUD

Pada Tahun Anggaran 2023 terdapat pemindahbukuan kas dari Kas BLUD ke Kasda sebesar Rp35.821.333.724,00 yang merupakan penyetoran SILPA T.A. 2022 BLUD RSUD RAA Tjokronegoro sebesar Rp7.882.463.435,00 dan RSUD dr. Tjitrowardojo sebesar Rp27.938.870.289,00.

***5*.5.4.1.5 Penerimaan Pemindahbukuan Dana BOS ke Kas Daerah**

Pada Tahun Anggaran 2023 terdapat pemindahbukuan Dana BOS ke Kas Daerah sebesar Rp22.800.462,00 yang merupakan penutupan rekening BOS dan akumulasi jasa giro pada rekening BOS SD sejumlah Rp2.707.323,00, BOS SMP sejumlah Rp14.693.139,00 serta BOP PAUD sejumlah Rp5.400.000,00.

5.5.4.1.5 Penerimaan pemindahbukuan kas lainnya

Pada Tahun Anggaran 2023 terdapat penerimaan pemindahbukuan dari kas lainnya ke kas daerah yaitu rekening PDPS sejumlah Rp16.922.677,47.

5.5.4.1.6) Koreksi SILPA T.A. 2022

Pada Tahun Anggaran 2023 dan Tahun Anggaran 2022 tidak terdapat penerimaan kas transitoris dari koreksi SILPA T.A. 2022.

5.5.4.2 Arus Kas Keluar dari Aktivitas Transitoris

Rincian Arus Kas keluar Dari Aktivitas Transitoris Tahun Anggaran 2023 sebesar Rp161.043.085.602,79 dan Tahun Anggaran 2022 sebesar Rp148.303.061.880,00 adalah sebagai berikut.

Tabel 5.312 Rincian Arus Kas Keluar dari Aktivitas Transitoris

Uraian		Tahun 2023	Tahun 2022	Bertambah/ Berkurang
		(Rp)	(Rp)	(%)
1	Pengeluaran Perhitungan Fihak Ketiga (PFK)	125.074.901.477,00	138.265.605.534,32	(9,54)
2	Penyetoran kas di Bendahara Pengeluaran TA 2022	9.938.935,00	-	100,00
3	Penyetoran kas di Bendahara Penerimaan TA 2022	983.800,00	-	100,00
4	Pemindahbukuan Dari Kas BLUD	35.821.333.724,00	10.538.355.647,00	239,91
5	Pemindahbukuan Dana BOS ke Kas Daerah	22.800.462,00	764.402.186,00	(97,02)
6	Penerimaan pemindahbukuan kas lainnya	16.922.677,47	-	100,00
7	Pembayaran utang pajak dari dana BOS	75.431.691,00	-	100,00
8	Koreksi SILPA TA 2022	20.772.936,32	0,83	2.502.763.312,05
Jumlah Arus Kas Keluar dari Aktivitas Transitoris		***161.043.085.702,79***	***149.568.363.368,15***	***7,67***

Sumber : LAK Kabupaten Purworejo Tahun Anggaran 2023.

Arus Kas keluar Dari Aktivitas Transitoris Tahun Anggaran 2023 sebesar Rp161.043.085.702,79 dan Tahun Anggaran 2022 sebesar Rp149.568.363.368,15 atau mengalami peningkatan sebesar 7,67 % yang diakibatkan peningkatan dari Penyetoran kas di Bendahara Pengeluaran TA 2022 sejumlah 100%, Penyetoran kas di Bendahara Penerimaan TA N-1 sejumlah 100%, Pemindahbukuan Dari Kas BLUD sejumlah 239,91%, Penerimaan pemindahbukuan kas lainnya 100% dan Pembayaran utang pajak dari dana BOS sejumlah 100%. Sedangkan penurunan terjadi pada Pengeluaran PFK sebesar 9,54%, dan Pemindahbukuan Dana BOS ke Kas Daerah sebesar 239,91 % dan penyetoran Kas Dana BOS ke Kas Daerah sebesar 97,02%.

5.5.4.2.1 Pengeluaran Perhitungan Pihak Ketiga (PFK)

Pengeluaran Perhitungan Pihak Ketiga (PFK) di Tahun Anggaran 2023 sebesar Rp125.074.901.477,00 dan Tahun Anggaran 2022 sebesar Rp138.265.605.534,32 atau menurun 9,54%.

Rincian pengeluaran Perhitungan Pihak Ketiga (PFK) sebagaimana tercantum dalam Lampiran 5.110.

5.5.4.1.2 Pengeluaran Sisa Kas Bendahara Pengeluaran T.A. 2022

Pada Tahun Anggaran 2023 terdapat penyetoran sisa kas di bendahara pengeluaran tahun sebelumnya yaitu kelebihan belanja listrik pada DPMPTSP yang masih ada di tangan bendahara pengeluaran per 31 Desember 2022 sejumlah Rp9.938.935,00 dan disetorkan ke RKUD pada tanggal 28 April 2023.

5.5.4.1.3 Pengeluaran Sisa Kas Bendahara Penerimaan T.A. 2022

Pada Tahun Anggaran 2023 terdapat penyetoran sisa kas di bendahara penerimaan tahun sebelumnya yaitu pendapatan retribusi pelayanan pasar yang masih ada di tangan bendahara penerimaan per 31 Desember 2022 sejumlah Rp983.800,00 dan disetorkan ke RKUD pada tanggal 2 Mei 2023.

5.5.4.2.2 Pemindahbukuan dari Kas BLUD

Pada Tahun Anggaran 2023 terdapat pemindahbukuan kas dari Kas BLUD ke Kasda sebesar Rp35.821.333.724,00 yang merupakan penyetoran SILPA T.A. 2022 BLUD RSUD RAA Tjokronegoro sebesar Rp7.882.463.435,00 dan RSUD dr. Tjitrowardojo sebesar Rp27.938.870.289,00.

5.5.4.2.3 Pemindahbukuan Dana BOS ke Kas Daerah

Pada Tahun Anggaran 2023 terdapat pemindahbukuan Dana BOS ke Kas Daerah sebesar Rp22.800.462,00 yang merupakan penutupan rekening BOS dan akumulasi jasa giro pada rekening BOS SD sejumlah Rp2.707.323,00, BOS SMP sejumlah Rp14.693.139,00 serta BOP PAUD sejumlah Rp5.400.000,00. Rincian penyetoran dapat dilihat pada lampiran 5.111.

5.5.4.2.1 Pembayaran utang pajak dari dana BOS

Pada Tahun Anggaran 2023 terdapat pembayaran utang pajak daerah dari belanja makan minum rapat dana BOS sejumlah Rp.75.431.691,00

5.5.4.2.4 Koreksi SILPA T.A. 2022

Pada Tahun Anggaran 2023 terdapat koreksi SILPA T.A. n-1 sebesar Rp20.772.936,32 yang merupakan koreksi atas lebih saji kas lainnya rekening PDPS SD yang disetor tahun 2023. Jumlah kas lainnya yang tercatat pada tahun 2022 sejumlah Rp37.695.613,79 yang terdiri atas jasa giro sejumlah Rp16.922.677,47 dan uang pribadi kepala sekolah untuk membuka rekening sejumlah Rp20.772.936,32.

5.5.5. Kenaikan/Penurunan Bersih Kas Selama Periode

Penurunan Bersih Kas Selama Periode 1 Januari sampai dengan 31 Desember 2023 sebesar Rp46.491.042.191,79 merupakan penurunan arus kas yang dikelola oleh Bendahara Umum Daerah (BUD), BLUD dan BOS selama 1 Januari sampai dengan 31 Desember 2023. Jumlah tersebut merupakan penjumlahan dari Arus Kas Bersih dari Aktivitas Operasi sebesar Rp235.963.399.008,53, Arus Kas Bersih dari Aktivitas Investasi sebesar (Rp264.333.813.357,00), Arus Kas Bersih dari Aktivitas Pendanaan sebesar (Rp17.920.776.000,00) dan Arus Kas Bersih dari Aktivitas Transitoris sebesar (Rp199.851.843,32). Sedangkan Penurunan Bersih Kas Selama Periode 1 Januari sampai dengan 31 Desember 2022 yang dikelola BUD, BLUD dan BOS sebesar Rp149.309.980.909,04 sehingga terjadi penurunan sebesar 34,45%.

5.5.6. Saldo Awal Kas di BUD, Kas di Bendahara, Kas di BLUD dan Kas BOS

Saldo Awal Kas di BUD dan BLUD T.A. 2023 sebesar Rp134.958.655.891,79 merupakan posisi kas per 31 Desember 2022 yang dikelola BUD, Bendahara SKPD, BLUD dan BOS terdiri dari:

Tabel 5.313 Saldo Awal Kas di BUD, Bendahara, BLUD dan BOS TA 2023

Uraian		Saldo (Rp)
1	Saldo Kas di BUD	91.224.219.016,00
2	Saldo Kas di Bendahara Penerimaan	983.800,00
3	Saldo Kas di Bendahara Pengeluaran	9.938.935,00
4	Saldo Kas di BLUD	42.948.775.214,00
5	Saldo Kas Pemerintah di Luar Pengelolaan BUD (Kas di Bendahara BOS)	695.304.003,00
6	Saldo Kas Lainnya (Rekening Peduli Purworejo)	79.434.923,79
Jumlah Saldo Kas di BUD, Bendahara dan BLUD dan Kas Lainnya		***134.958.655.891,79***

Sumber : LAK Kabupaten Purworejo Tahun Anggaran 2023.

Sedangkan Saldo Awal di BUD, Bendahara, BLUD, BOS dan kas lainnya T.A. 2022 sebesar Rp 284.268.636.800,83 atau mengalami penurunan sebesar 52,52%.

5.5.7. Saldo Akhir Kas di BUD, Kas di Bendahara, Kas di BLUD, BOS dan Kas Lainnya

Saldo Akhir Kas di Bendahara Umum Daerah, Bendahara, BLUD, BOS dan Kas Lainnya dan per 31 Desember 2023 sebesar Rp88.467.613.700,00 dan saldo Akhir di Bendahara Umum Daerah (BUD), Bendahara, BLUD dan Dana BOS per 31 Desember 2022 sebesar Rp134.958.655.891,79 atau mengalami penurunan sebesar 34,45%. Saldo ini merupakan penjumlahan dari Saldo Awal Kas di BUD, Bendahara, BLUD dan BOS serta kas lainnya ditambah Kenaikan/Penurunan Bersih Kas Selama Periode Tahun Anggaran 2023. Saldo tersebut terdiri dari:

Tabel 5.314 Saldo Akhir Kas di BUD, Bendahara, BLUD, BOS dan Kas Lainnya

Uraian		Saldo (Rp)
1	Saldo Akhir Kas di BUD	70.802.400.771,00
2	Saldo Akhir Kas di Bendahara Penerimaan	81.763.400,00
3	Saldo Akhir Kas di Bendahara Pengeluaran	0,00
4	Saldo Akhir Kas di BLUD	13.634.731.101,00
5	Saldo Akhir Kas Pemerintah di Luar Pengelolaan BUD (Kas di Bendahara BOS)	380.947.054,00
6	Saldo Kas Lainnya (Kas di Bendahara BOK dan Rekening Peduli Purworejo)	3.567.771.374,00
Jumlah Saldo Akhir Kas dan Setara Kas di BUD, Bendahara dan BLUD dan Kas Lainnya		***88.467.613.700,00***

Sumber : Neraca Kabupaten Purworejo Tahun Anggaran 2023.

5.6 Laporan Perubahan Ekuitas

Laporan Perubahan Ekuitas menyajikan informasi kenaikan atau penurunan ekuitas tahun pelaporan dibandingkan dengan tahun sebelumnya, sebagaimana dimaksud dalam Standar Akuntansi Pemerintahan.

Pos-pos pada Laporan Perubahan Ekuitas T.A. 2023 sebagai berikut ini.

Tabel 5.315 Perubahan Ekuitas T.A. 2023 dan T.A. 2022

URAIAN	2023 (Rp)	2022 (Rp)
EKUITAS AWAL	**3.413.201.215.125,08**	**3.262.629.667.999,21**
SURPLUS/DEFISIT-LO	**(7.984.329.782,84)**	**(359.350.909,07)**
DAMPAK KUMULATIF PERUBAHAN KEBIJAKAN/KESALAHAN MENDASAR :		
Koreksi ekuitas lainnya	70.964.707.475,25	150.930.898.034,94
EKUITAS AKHIR	**3.476.181.592.817,49**	**3.413.201.215.125,08**

Sumber : LPE Kabupaten Purworejo Tahun Anggaran 2023.

5.6.1 Ekuitas Awal

Saldo Ekuitas Awal TA 2023 sebesar Rp3.413.201.215.125,08 merupakan Saldo Ekuitas per 31 Desember 2022 pada Laporan Neraca. Apabila dibandingkan dengan Saldo Ekuitas Awal tahun 2022 sebesar Rp3.262.629.667.999,21 terdapat peningkatan sebesar 4,62%.

5.6.2 Surplus/Defisit-LO

Saldo Surplus/Defisit-LO merupakan selisih antara Pendapatan – LO dengan Beban pada Laporan Operasional. Untuk tahun yang berakhir pada 31 Desember 2023 terdapat defisit sebesar (Rp7.984.329.782,84).

5.6.3 Koreksi Ekuitas Lainnya

Saldo Akun Koreksi Ekuitas per 31 Desember 2023 sebesar Rp70.964.707.475,25. Apabila dibandingkan dengan saldo akun koreksi ekuitas lainnya per 31 Desember 2022 sebesar Rp150.930.898.034,94 terdapat penurunan sebesar 52,98%.

Rincian Saldo Akun Koreksi Ekuitas Lainnya per OPD dapat dilihat pada lampiran 5.112.

Akun-akun yang mempengaruhi saldo akun koreksi ekuitas per 31 Desember 2023 adalah sebagai berikut:

Tabel 5.316 Akun-akun yang Mempengaruhi Saldo Koreksi Ekuitas Lainnya T.A. 2023

NO	AKUN	2023 (Rp)
1	Piutang	(28.344.000,00)
2	Penyisihan Piutang	267.391.312,55
3	Persediaan	(95.379.926,14)
4	Aset Tetap KIB A	30.770.829.000,00
5	Aset Tetap KIB B	635.780.265,00
6	Aset Tetap KIB C	2.155.599.550,00

NO	AKUN	2023 (Rp)
7	Aset Tetap KIB D	11.225.312.450,00
8	Aset Tetap KIB E	82.946.200,00
9	Aset Tetap KIB F	21.261.445,00
10	Aset Lainnya	2.401.775.429,63
11	Akumulasi Penyusutan Aset Tetap	23.865.903.990,16
12	Akumulasi Penyusutan Aset Lainnya	(132.695.849,63)
13	Koreksi Ekuitas Lainnya	(205.672.391,32)
JUMLAH		**70.964.707.475,25**

Sumber : LPE Kabupaten Purworejo Tahun Anggaran 2023.

Penjelasan secara ringkas mengenai masing-masing koreksi ekuitas adalah sebagai berikut:

1. Koreksi Piutang

   Koreksi Piutang sebesar (Rp28.344.000,00) merupakan koreksi atas jumlah piutang IMB s/d tahun 2022 sejumlah Rp7.031.000,00 yang terdiri atas koreksi mengurangi jumlah piutang sejumlah Rp7.234.000,00 dan koreksi menambah jumlah piutang sejumlah Rp203.000,00. Hal ini dikarenakan pada saat penyajian data piutang tahun 2020 tidak menyajikan data by name by address wajib retribusi IMB yang masih memiliki piutang, sehingga sejumlah Rp28.547.000,00 seharusnya tidak masuk dalam daftar by name by addres piutang tahun 2022. Selain itu terdapat kesalahan penyajian data piutang an. Rifki Angga tahun 2022. Hal ini disebabkan karena pada LKPD 2021 audited jumlah piutang IMB sejumlah Rp143.297.000,00 dimana terdapat jurnal penyesuaian pembayaran atas nama Rifki Angga sejumlah Rp203.000,00 sedangkan data by name by address dari DPU sejumlah Rp143.500.000,00.

   Adapun rincian atas data by name by address atas koreksi piutang tersebut adalah sebagai berikut:

Tabel 5.317 Rincian Atas Data By Name By Address Atas Koreksi Piutang retribusi IMB

No	Nama	Nomor SKRD	Tanggal pembayaran	Jumlah (Rp)
1	Fidhy Kiawan	562.9/362/IMB/2020	11-Agu-20	778.000,00
2	Wibowo J A	562.9/679/IMB/2020	11-Agu-20	6.456.000,00
3	Rifki angga			(203.000,00)
4	Sugeng	562.9/289/IMB/2020	22-Jul-20	2.456.000,00
5	A.Tata Setya Nugraha	562.9/157/IMB/2020	28-Feb-20	4.803.000,00
6	Hendropuro Hartono	562.9/155/IMB/2020	12-Feb-20	4.973.000,00
7	Cipto Waluyo	562.9/109/IMB/2020	29-Jan-20	3.456.000,00
8	Sri Puji Lestari	562.9/113/IMB/2020	31-Jan-20	1.080.000,00
9	Slamet	562.9/011/IMB/2020	20-Jan-20	1.400.000,00
10	Slamet	562.9/012/IMB/2020	20-Jan-20	1.400.000,00

No	Nama	Nomor SKRD	Tanggal pembayaran	Jumlah (Rp)
11	Taufik Darmawan	562.9/120/IMB/2020	07-Feb-20	528.000,00
12	Ahmad Abdul Aizis	562.9/029/IMB/2020	11-Agu-20	1.217.000,00
JUMLAH				**28.344.000,00**

2. Koreksi Nilai Penyisihan Piutang

   Koreksi Nilai Penyisihan Piutang sebesar Rp267.391.312,55 terjadi karena penghapusan penyisihan piutang yang sudah diakui sebagai beban TA 2022 tetapi dibayarkan di TA 2023.

   Rincian penghapusan penyisihan piutang tersebut adalah sebagaimana tabel berikut:

Tabel 5.318 Penghapusan Penyisihan Piutang T.A. 2023

No.	uraian	Jumlah (Rp)
1	Jurnal Penyesuaian atas Penyisihan Piutang Pendapatan BLUD Tahun 2022	1.795.235,95
2	Jurnal penyisihan piutang BLUD tahun 2022	1.901.324,49
3	Jurnal Penyesuaian atas Penyisihan Piutang Pajak Reklame per 31 Desember 2023	751.392,81
4	Jurnal Penyesuaian atas Penyisihan Piutang Lain-lain PAD yang Sah (Denda PAT) per 31 Desember 2023	24,41
5	Jurnal penyesuaian penyisihan piutang lainnya tahun 2022	104.728.360,00
6	Jurnal peyesuaian penyisihan piutang bagi hasil tahun 2022	17.076.670,83
7	Jurnal penyesuaian penyisihan piutang tahun 2023	108.680.325,37
8	Jurnal penyesuaian penyisihan piutang sewa eks tanah bengkok tahun 2022	75.496,00
9	Jurnal penyesuaian penyisihan piutang IMB s/d tahun 2023	10.511.890,69
10	Jurnal penyesuaian penyisihan piutang lain-lain PAD yang sah	557.592,00
11	Jurnal penyesuaian lebih saji penyisihan piutang IMB	21.313.000,00
JUMLAH		**267.391.312,55**

Sumber : LPE Kabupaten Purworejo Tahun Anggaran 2023.

3. Koreksi Persediaan

   Koreksi Persediaan sebesar (Rp95.379.926,14) merupakan penyesuaian persediaan bahan cetak Dinas Perhubungan tahun 2022 (Rp1.571.931,69) dan penyesuaian harga perolehan terakhir atas nilai persediaan tahun 2023 sebesar (Rp93.807.994,45) .

   Daftar jurnal koreksi atas nilai persediaan tersebut dapat dilihat pada lampiran 5.113.

4. Koreksi Nilai Aset Tetap KIB A (Tanah)

   Koreksi Nilai Aset Tetap Tanah sebesar Rp30.770.829.000,00 disebabkan karena adanya penilaian tanah dan reklasifikasi tanah.

   Daftar jurnal koreksi atas nilai aset tetap tanah tersebut dapat dilihat pada lampiran 5.114.

5. Koreksi Nilai Aset Tetap KIB B (Peralatan dan Mesin)

   Koreksi Nilai Aset Tetap Peralatan dan Mesin sebesar Rp635.780.265,00 terjadi karena adanya pemberian hibah dan Hasil Inventarisasi Aset Tetap, reklas dari persediaan ke aset tetap dan barang ekstrakompatabel. Adapun koreksi nilai aset tetap yang berasal dari pemberian hibah kemudian dikoreksi ke pendapatan hibah LO.

   Daftar jurnal koreksi atas nilai aset tetap peralatan dan mesin tersebut dapat dilihat pada lampiran 5.115.

6. Koreksi Nilai Aset Tetap KIB C (Gedung dan Bangunan)

   Koreksi Nilai Aset Tetap Gedung dan sebesar Rp2.155.599.550,00 terjadi karena hasil inventarisasi aset tetap, yaitu pemindahtanganan dan mutasi aset.

   Daftar jurnal koreksi atas nilai aset tetap gedung dan bangunan tersebut dapat dilihat pada tabel berikut.

Tabel 5.319 Daftar Jurnal Koreksi Atas Nilai Aset Tetap Gedung dan Bangunan

NO	URAIAN	DEBET (Rp)	KREDIT (Rp)	SALDO (Rp)
1	Jurnal penyesuaian pengurangan aset KIB C mutasi dari DINPERKIMTAN ke DKUKMP 2023	737.327.201,00	0,00	(737.327.201,00)
2	Jurnal penyesuaian penambahan aset KIB C mutasi dari DINPERKIMTAN ke DKUKMP TA 2023	0,00	737.327.201,00	0,00
3	Jurnal penyesuaian pengurangan aset KIB C mutasi dari Setda ke DINPORAPAR tahun 2023	552.632.900,00	0,00	(552.632.900,00)
4	Jurnal penyesuaian penambahan aset KIB C mutasi antar OPD dari SETDA ke DINPORAPAR tahun 2023	0,00	552.632.900,00	0,00
5	Jurnal penyesuaian atas reviu pengurangan aset KIB C mutasi dari DINPORAPAR ke SKPKD tahun 2023	233.581.000,00	0,00	(233.581.000,00)
6	Jurnal penyesuaian atas reviu penambahan aset KIB C mutasi dari DINPORAPAR ke SKPKD tahun 2023	0,00	233.581.000,00	0,00
7	Jurnal penyesuaian atas reviu pengurangan aset KIB C mutasi dari DINDIKBUD ke DINPORAPAR tahun 2023	4.726.337.626,00	0,00	(4.726.337.626,00)
8	Jurnal penyesuaian atas reviu penambahan aset KIB C mutasi dari DINDIKBUD ke DINPORAPAR tahun 2023	0,00	4.726.337.626,00	0,00
9	Jurnal penyesuaian pengurangan aset KIB C mutasi dari DKPP ke DLHP TA 2023	471.672.477,00	0,00	(471.672.477,00)
10	Jurnal penyesuaian penambahan aset KIB C mutasi dari DKPP ke DLHP tahun 2023	0,00	471.672.477,00	0,00
11	Jurnal penyesuaian pengurangan aset KIB C realisasi BM TA 2023	8.472.937.700,00	0,00	(8.472.937.700,00)
12	Jurnal penyesuaian penambahan aset KIB C mutasi antar OPD realisasi BM DPUPR tahun 2023	0,00	2.980.338.900,00	(5.492.598.800,00)
13	Jurnal penyesuaian penambahan aset KIB C realisasi BM mutasi dari DPUPR tahun 2023	0,00	3.336.145.300,00	(2.156.453.500,00)
14	Jurnal penyesuaian penambahan aset KIB C mutasi dari DPUPR ke DIPERTRANSNAKER 2023	0,00	2.156.453.500,00	0,00

NO	URAIAN	DEBET (Rp)	KREDIT (Rp)	SALDO (Rp)
15	Jurnal penyesuaian pengurangan aset KIB C pemindahtanganan Pasar Pituruh sisi barat Tahun 2023	11.585.080,00	0,00	(11.585.080,00)
16	Jurnal Koreksi atas Penyajian Koreksi ekuitas Aset tetap yaitu pemindahtanganan Pasar Pituruh sisi barat Tahun 2023-DINKUKMP	0,00	11.585.080,00	0,00
17	Jurnal penyesuaian pengurangan aset KIB C pemindahantangan tahun 2023	119.400.000,00	0,00	(119.400.000,00)
18	Jurnal Koreksi atas Penyajian Koreksi ekuitas Aset tetap yaitu nilai bangunan lama Kelurahan Kledung Karangdalem yang telah dibongkar untuk dibangun kembali-Kec.Banyuurip	0,00	119.400.000,00	0,00
19	Jurnal penyesuaian pengurangan aset KIB C hibah ke pihak ketiga tahun 2023	11.720.875.806,95	0,00	(11.720.875.806,95)
20	Jurnal penyesuaian pengurangan aset KIB C hibah kepada pihak ketiga tahun 2023	1.400.258.392,80	0,00	(13.121.134.199,75)
21	Jurnal Koreksi atas Penyajian koreksi ekuitas-aset tetap yaitu hibah bangunan gedung sekolah yang telah diregrouping kepada pihak ketiga (Pemerintah Desa) tahun 2023 sesuai dengan BAST Nomor 160.18/2496/2023, dll-Dinas Pendidikan dan Kebudaya	0,00	11.933.476.606,95	(1.187.657.592,80)
22	Jurnal Koreksi atas Penyajian koreksi ekuitas-aset tetap yaitu hibah bangunan gedung eks UPT Puskesmas Pituruh kepada pihak ketiga (Pemerintah Desa) tahun 2023 sesuai dengan BAST Nomor 020/14.852 tanggal 15 November 2023-Dinas Kesehatan	0,00	1.424.982.142,80	237.324.550,00
23	Jurnal penyesuaian penambahan aset KIB C hibah dari pihak ketiga 2023	0,00	374.541.000,00	611.865.550,00
24	Jurnal penyesuaian penambahan aset KIB C hasil inventarisasi tahun 2023	0,00	1.543.734.000,00	2.155.599.550,00
JUMLAH		**28.446.608.183,75**	**30.602.207.733,75**	**2.155.599.550,00**

Sumber : LPE Kabupaten Purworejo Tahun Anggaran 2023.

7. Koreksi Nilai Aset Tetap KIB D (Jalan, Irigasi dan Jaringan)

   Koreksi Nilai Aset Tetap Jalan, Irigasi dan Jaringan sebesar Rp11.225.312.450,00 terjadi karena hasil inventarisasi BMD Tahun 2023.

   Daftar jurnal koreksi atas nilai aset tetap jalan, irigasi dan jaringan tersebut dapat dilihat pada tabel berikut.

Tabel 5.320 Daftar Jurnal Koreksi Atas Nilai Aset Tetap Jalan, Irigasi dan Jaringan

NO	URAIAN	DEBET (Rp)	KREDIT (Rp)	SALDO (Rp)
1	Jurnal penyesuaian atas reviu pengurangan aset KIB D mutasi dari DINDIKBUD ke DINPORAPAR tahun 2023	112.716.800,00	0,00	(112.716.800,00)
2	Jurnal penyesuaian atas reviu penambahan aset KIB D mutasi dari DINDIKBUD ke DINPORAPAR tahun 2023	0,00	112.716.800,00	0,00
3	Jurnal penyesuaian pengurangan aset KIB D mutasi DKPP ke DLHP TA 2023	1.040.637.171,00	0,00	(1.040.637.171,00)

NO	URAIAN	DEBET (Rp)	KREDIT (Rp)	SALDO (Rp)
4	Jurnal penyesuaian penambahan aset KIB D mutasi dari DKPP ke DLHP TA 2023	0,00	1.040.637.171,00	0,00
5	Jurnal penyesuaian pengurangan aset KIB D realisasi belanja modal TA 2023	3.434.608.050,00	0,00	(3.434.608.050,00)
6	Jurnal penyesuaian penambahan aset KIB D realisasi belanja modal aspirasi DPRD tahun 2023	0,00	564.903.800,00	(3.107.028.800,00)
7	Jurnal penyesuaian penambahan aset KIB D realisasi belanja modal aspirasi DPRD tahun 2023	0,00	384.857.850,00	(2.722.170.950,00)
8	Jurnal penyesuaian penambahan aset KIB D realisasi belanja modal program aspirasi DPRD tahun 2023	0,00	2.484.846.400,00	(237.324.550,00)
9	Jurnal penyesuaian pengurangan aset KIB D hibah kepada pihak ketiga TA 2023	212.600.800,00	0,00	(3.647.208.850,00)
10	Jurnal pengurangan aset KIB D dihibahkan kepada pihak ketiga tahun 2023	24.723.750,00	0,00	(3.671.932.600,00)
11	Jurnal koreksi penambahan jaringan instalasi pengelolaan sampah organik sistem penimbunan merupakan hasil inventarisasi hibah dari Kementerian PUPR tahun 2019	0,00	11.371.994.000,00	11.134.669.450,00
12	Jurnal penyesuaian penambahan aset KIB D hasil inventarisasi TA 2023	0,00	90.643.000,00	11.225.312.450,00
JUMLAH		**4.825.286.571,00**	**16.050.599.021,00**	**11.225.312.450,00**

Sumber : LPE Kabupaten Purworejo Tahun Anggaran 2023.

8. Koreksi Nilai Aset Tetap KIB E (Aset Tetap Lainnya)

   Koreksi Nilai Aset Tetap Lainnya sebesar Rp82.946.200,00 terjadi karena hasil inventarisasi BMD Tahun 2023.

   Daftar jurnal koreksi atas nilai aset tetap lainnya tersebut dapat dilihat pada tabel berikut:

Tabel 5.321 Daftar Jurnal Koreksi Atas Nilai Aset Tetap Lainnya

NO	URAIAN	DEBET (Rp)	KREDIT (Rp)	SALDO (Rp)
1	Jurnal penyesuaian pengurangan aset KIB E mutasi dari SETDA ke DINDUKBUD tahun 2023	33.550.000,00	0,00	(33.550.000,00)
2	Jurnal penyesuaian penambahan aset KIB E dari SETDA ke DINDUKBUD tahun 2023	0,00	33.550.000,00	0,00
3	Jurnal penyesuaian pengurangan aset KIB E hibah pohon ke Desa tahun 2023	15.048.538,89	0,00	(15.048.538,89)
4	Jurnal Koreksi atas Penyajian koreksi ekuitas pada DPU-PR yaitu hibah pohon kepada pemerintah desa (desa Tunggulrejo dan Tegalaren) sesuai dengan BAST Nomor 660/1498 dan 660/1496/2023	0,00	15.048.539,89	0,00
5	Jurnal koreksi penghapusan aset tetap lainnya (KIB E) atas rusa yang mati tahun 2023	6.000.000,00	0,00	(6.000.000,00)

NO	URAIAN	DEBET (Rp)	KREDIT (Rp)	SALDO (Rp)
6	Jurnal penyesuaian penambahan aset KIB E atas rusa yang melahirkan tahun 2023	0,00	3.000.000,00	(3.000.000,00)
7	Jurnal penyesuaian penambahan aset KIB E hasil inventarisasi tahun 2023	0,00	85.946.200,00	82.946.200,00
Jumlah		**54.598.538,89**	**137.544.738,89**	**82.946.200,00**

Sumber : LPE Kabupaten Purworejo Tahun Anggaran 2023.

9. Koreksi Aset Tetap KIB F (Konstruksi Dalam Pekerjaan)
   Koreksi konstruksi dalam pekerjaan sebesar Rp21.261.445,00
   Daftar jurnal koreksi atas nilai konstruksi dalam pekerjaan tersebut dapat dilihat pada tabel berikut:

Tabel 5.322 Daftar Jurnal Koreksi Atas Nilai Konstruksi Dalam Pekerjaan

NO	URAIAN	DEBET (Rp)	KREDIT (Rp)	SALDO (Rp)
1	Jurnal penyesuaian atas reviu pengurangan aset KIB F penghapusan atas DED SPAM yang telah diserahkan tahun 2023	49.200.772,00	0,00	(49.200.772,00)
2	Jurnal koreksi KIB F pada DPUPR	0,00	49.200.772,00	0,00
3	Jurnal penyesuaian penambahan kontruksi dalam pengerjaan yaitu kapitalisasi pinjaman bunga bank pembangunan hotel Ganesha Purworejo	0,00	173.234.168,00	173.234.168,00
4	Jurnal penyesuaian atas reviu pengurangan aset KIB F karena penghapusan aset tahun 2023	19.967.040,00	0,00	41.228.485,00
5	Jurnal penyesuaian pengurangan aset KIB F penghapusan DED SPAM yang sudah dibangun dan diserahkan tahun 2023	132.005.683,00	0,00	21.261.445,00
Jumlah		**201.173.495,00**	**222.434.940,00**	**21.261.445,00**

Sumber : LPE Kabupaten Purworejo Tahun Anggaran 2023.

10. Koreksi Aset Lainnya
    Koreksi aset lain-lain sebesar Rp2.401.775.429,63 terjadi karena barang rusak berat dan terjadi mutasi serta koreksi atas penyajian Pendapatan Dana Transfer Pusat yaitu *Treasury Deposit Facility* (TDF) Tahun 2022.
    Daftar jurnal koreksi atas nilai aset lainnya tersebut dapat dilihat pada tabel berikut:

Tabel 5.323 Daftar Jurnal Koreksi Atas Nilai Aset Lainnya

NO	URAIAN	DEBET (Rp)	KREDIT (Rp)	SALDO (Rp)
1	Jurnal mutasi Kemitraan dengan Pihak Ketiga Bangun Guna Serah/Bangun Serah Guna (BGS/BSG) dari SKPKD ke DKUKMP	3.489.420.000,00	0,00	(3.489.420.000,00)
2	Jurnal mutasi Kemitraan dengan Pihak Ketiga Bangun Guna Serah/Bangun Serah Guna (BGS/BSG) dari SKPKD ke DKUKMP	0,00	3.489.420.000,00	0,00
3	Jurnal mutasi barang rusak berat tahun 2023 dari Bappedalitbang ke	102.000.000,00	0,00	(102.000.000)

NO	URAIAN	DEBET (Rp)	KREDIT (Rp)	SALDO (Rp)
	Dinpertransnaker yaitu mobil NOPOL AA 1120 XC 1 unit			
4	Jurnal penyesuaian penambahan aset rusak berat yaitu dari Bappeda Mobil NOPOL AA 1120 XC (1) unit Rp.102.000.000,00, BPKPAD mobil NOPOL AA 9509 CC Rp.60.000.000,00 serta SETDA Mobil NOPOL AA 9508 RC (1) unit Rp.341.500.000,00	0,00	102.000.000,00	0,00
5	Jurnal lebih saji reklasifikasi aset lainnya yang berasal dari DKPP ke DLHP, di SOTK 2021 belum dimutasi ke aset lainnya namun di KK Aset Tetap sudah dimutasi	50.000.000,00	0,00	(50.000.000,00)
6	Jurnal penyesuaian reklasifikasi aset lainnya yang berasal dari DKPP ke DLHP, di SOTK 2021 belum dimutasi ke aset lainnya namun di KK Aset Tetap sudah dimutasi	0,00	50.000.000,00	0,00
7	Jurnal mutasi barang tidak ditemukan dari DKPP ke DLHP	26.153.678,40	0,00	(26.153.678,00)
8	Jurnal mutasi barang tidak ditemukan dari DKPP ke DLHP	0,00	26.153.678,40	0,00
9	Jurnal koreksi penghapusan barang tidak ditemukan karena tindak lanjut dengan ganti rugi sehingga dilakukan penghapusan atas barang tidak ditemukan yaitu motor 1 unit NOPOL AA 6223 XC	16.200.000,00	0,00	(16.200.000,00)
10	Jurnal penyesuaian akumulasi penyusutan barang rusak berat yaitu mutasi dari Bappedalitbang	102.000.000,00	0,00	(118.200.000,00)
11	Jurnal penyesuaian atas kurang saji akumulasi penyusutan kerjasama pemanfaatan	438.707,04	0,00	(118.638.707,00)
12	Jurnal penyesuaian kurang saji beban akumulasi penyusutan barang rusak berat tahunn 2023	114.976,00	0,00	(118.753.683,04)
13	Jurnal penyesuaian kurang saji akumulasi penyusutan barang tidak ditemukan	22.369.884,00	0,00	(141.123.567,04)
14	Jurnal koreksi kurang saji akumulasi barang tidak ditemukan	3.605.860,00	0,00	(144.729.427,04)
15	Jurnal penyesuaian koreksi kurang saji akumulasi penyusutan barang rusak berat	8.543.936,99	0,00	(153.273.364,03)
16	Jurnal penyesuaian kurang saji akumulasi penyusutan aset rusak berat	1.083.819.371,34	0,00	(1.237.092.735,37)
17	Jurnal koreksi lebih saji akumulasi penyusutan barang rusak berat	0,00	13.360.362,00	(1.223.732.373,37)
18	Jurnal koreksi lebih saji akumulasi penyusutan barang rusak berat	0,00	3.617.671,00	(1.220.114.702,37)
19	Jurnal koreksi lebih saji akumulasi penyusutan barang rusak berat	0,00	42.300.000,00	(1.177.814.702,37)
20	Jurnal Koreksi atas Penyajian Pendapatan Dana Transfer Pusat-LO yaitu TDF Tahun 2022 yang seharusnya mengurangi pendapatan DBH-LO tahun 2023 pada BPKPAD-SKPKD	0,00	753.026.959,00	(424.787.743,37)
21	Jurnal Koreksi atas Penyajian Pendapatan Dana Transfer Pusat-LO yaitu TDF Tahun 2022 yang seharusnya mengurangi pendapatan DBH-LO tahun 2023 pada BPKPAD-SKPKD	0,00	1.251.908.983,00	827.121.239,63
22	Jurnal Koreksi atas Penyajian Pendapatan Dana Transfer Pusat-LO yaitu TDF Tahun 2022 yang seharusnya mengurangi pendapatan DBH-LO tahun 2023 pada	0,00	107.219.254,00	934.340.493,63

NO	URAIAN	DEBET (Rp)	KREDIT (Rp)	SALDO (Rp)
	BPKPAD-SKPKD			
23	Jurnal Koreksi atas Penyajian Pendapatan Dana Transfer Pusat-LO yaitu TDF Tahun 2022 yang seharusnya mengurangi pendapatan DBH-LO tahun 2023 pada BPKPAD-SKPKD	0,00	1.180.564.313,00	2.114.904.806,63
24	Jurnal Koreksi atas Penyajian Pendapatan Dana Transfer Pusat-LO yaitu TDF Tahun 2022 yang seharusnya mengurangi pendapatan DBH-LO tahun 2023 pada BPKPAD-SKPKD	0,00	2.071.996,00	2.116.976.802,63
25	Jurnal Koreksi atas Penyajian Pendapatan Dana Transfer Pusat-LO yaitu TDF Tahun 2022 yang seharusnya mengurangi pendapatan DBH-LO tahun 2023 pada BPKPAD-SKPKD	0,00	21.996.345,00	2.138.973.147,63
26	Jurnal Koreksi atas Penyajian Pendapatan Dana Transfer Pusat-LO yaitu TDF Tahun 2022 yang seharusnya mengurangi pendapatan DBH-LO tahun 2023 pada BPKPAD-SKPKD	0,00	6.001.460,00	2.144.974.607,63
27	Jurnal Koreksi atas Penyajian Pendapatan Dana Transfer Pusat-LO yaitu TDF Tahun 2022 yang seharusnya mengurangi pendapatan DBH-LO tahun 2023 pada BPKPAD-SKPKD	0,00	136.568,00	2.145.111.175,63
28	Jurnal Koreksi atas Penyajian Pendapatan Dana Transfer Pusat-LO yaitu TDF Tahun 2022 yang seharusnya mengurangi pendapatan DBH-LO tahun 2023 pada BPKPAD-SKPKD	0,00	44.911.043,00	2.190.022.218,63
29	Jurnal Koreksi atas Penyajian Pendapatan Dana Transfer Pusat-LO yaitu TDF Tahun 2022 yang seharusnya mengurangi pendapatan DBH-LO tahun 2023 pada BPKPAD-SKPKD	0,00	211.753.211,00	2.401.775.429,63
Jumlah		**4.904.666.413,77**	**7.306.441.843,40**	**2.401.775.429,63**

Sumber : LPE Kabupaten Purworejo Tahun Anggaran 2023.

11. Koreksi Akumulasi Penyusutan Aset Tetap
    Koreksi Akumulasi Penyusutan Aset Tetap sebesar Rp23.865.903.990,16 terjadi karena hasil inventarisasi dan penghapusan BMD Tahun 2023. Daftar jurnal koreksi dapat dilihat pada lampiran 5.116.

12. Koreksi Akumulasi Penyusutan Aset Lainnya
    Koreksi akumulasi penyusutan aset lainnya sebesar (Rp132.695.849,63) merupakan kurang saji amortisasi aset tidak berwujud yaitu kajian tahun 2022 pada Dinas Pekerjaan Umum dan Penataan Ruang dan lebih saji amortisasi aset tidak berwujud yaitu software tahun 2022 pada Sekretariat Daerah.
    Daftar jurnal koreksi atas nilai akumulasi penyusutan aset lainnya tersebut dapat dilihat pada tabel berikut :

Tabel 5.324 Daftar Jurnal Koreksi Atas Nilai Akumulasi Penyusutan Aset Lainnya

NO	URAIAN	DEBET (Rp)	KREDIT (Rp)	SALDO (Rp)
1	Jurnal penyesuaian kurang saji amortisasi ATB yaitu kajian tahun 2022	134.592.099,63	0	(134.592.099,63)
2	Jurnal penyesuaian lebih saji saldo amortisasi ATB yaitu software tahun 2022	0	1.896.250,00	(132.695.849,63)
	JUMLAH	**134.592.099,63**	**1.896.250,00**	**(132.695.849,63)**

13. Koreksi Ekuitas Lainnya

Koreksi ekuitas lainnya sebesar (Rp205.672.391,32) merupakan koreksi atas penjualan aset rusak berat peralatan mesin dan penjualan bongkaran gedung, koreksi penyesuaian kas lainnya yaitu setoran awal pembukaan rekening PDPS yang merupakan uang pribadi bendahara sekolah sejumlah Rp20.772.936,32 dan koreksi nilai utang belanja barang dan jasa sebesar Rp21.799.000,00 yang tidak bisa dibayarkan karena data kekurangan TPG tidak bisa ditambahkan di aplikasi SIMBAR.

Daftar jurnal koreksi atas nilai utang belanja pegawai tersebut dapat dilihat pada tabel berikut.

Tabel 5.325 Daftar Jurnal Koreksi Atas Nilai Koreksi Ekuitas Lainnya

NO	URAIAN	DEBET (Rp)	KREDIT (Rp)	SALDO (Rp)
1	Jurnal koreksi atas aset tetap gedung dan bangunan (KIB C) penghapusan dengan penjualan gedung sekolah tahun 2023	109.316.140,00	0,00	(109.316.140,00)
2	Jurnal koreksi atas pendapatan penjualan aset gedung dan bangunan (KIB C) yaitu bongkaran gedung sekolah tahun 2023	0,00	13.000.000,00	(96.316.140,00)
3	Jurnal koreksi atas pendapatan penjualan aset gedung dan bangunan (KIB C) yaitu bongkaran gedung sekolah tahun 2023	0,00	96.316.140,00	0,00
4	Jurnal koreksi pengurangan barang rusak berat peralatan dan mesin karena penjualan tahun 2023	2.397.474,00	0,00	(2.397.474,00)
5	Jurnal koreksi pendapatan dari penjualan barang rusak berat peralatan dan mesin tahun 2023	0,00	2.397.474,00	0,00
6	Jurnal koreksi pengurangan aset tetap gedung dan bangunan yaitu nilai bangunan lama Kelurahan Kledung Karangdalem yang telah dibongkar untuk dibangun kembali Kec.Banyuurip	56.698.000,00	0,00	(56.698.000,00)
7	Jurnal koreksi pendapatan dari penjualan Aset tetap gedung dan bangunan bangunan Kelurahan Kledung Karangdalem yang telah dibongkar untuk dibangun kembali Kec.Banyuurip	0,00	7.700.000,00	(48.998.000,00)
8	Jurnal koreksi pendapatan dari penjualan Aset tetap gedung dan bangunan bangunan Kelurahan	0,00	48.998.000,00	0,00

NO	URAIAN	DEBET (Rp)	KREDIT (Rp)	SALDO (Rp)
	Kledung Karangdalem yang telah dibongkar untuk dibangun kembali Kec.Banyuurip			
9	Jurnal koreksi pengurangan aset tetap gedung dan bangunan (KIB C) penghapusan melalui KPKNL tahun 2023	252.257.892,00	0,00	(252.257.892,00)
10	Jurnal koreksi merupakan pendapatan dari penghapusan melalui KPKNL aset tetap gedung dan bangunan (KIB C) tahun 2023	0,00	92.650.000,00	(159.607.892,00)
,11	Jurnal koreksi merupakan pendapatan dari penghapusan melalui KPKNL aset tetap gedung dan bangunan (KIB C) tahun 2023	0,00	159.607.892,00	0,00
12	Jurnal koreksi pengurangan aset tetap gedung dan bangunan (KIB C) merupakan pemindahtanganan tahun 2023	592.830.451,00	0,00	(592.830.451,00)
13	Jurnal koreksi yaitu pendapatan dari pemindahtanganan aset tetap gedung dan bangunan (KIB C) tahun 2023	0,00	144.859.998,00	(447.970.453,00)
14	Jurnal koreksi yaitu pendapatan dari pemindahtanganan aset tetap gedung dan bangunan (KIB C) tahun 2023	0,00	447.970.453,00	0,00
15	Jurnal koreksi pemindahtanganan aset tetap gedung dan bangunan yaitu Pasar Pituruh sisi barat Tahun 2023 - DINKUKMP	7.819.929,00	0,00	(7.819.929,00)
16	Jurnal koreksi pendapatan pemindahtanganan aset tetap gedung dan bangunan yaitu Pasar Pituruh sisi barat Tahun 2023 – DINKUKMP	0,00	7.819.929,00	0,00
17	Jurnal Koreksi atas eliminasi pendapatan DAK Non Fisik LO atas sekolah swasta dan Belanja hibah dana BOS pada sekolah swasta-BPKPAD SKPKD dan Dinas Pendidikan	12.430.993.100,00	0,00	(12.430.993.100,00)
18	Jurnal Koreksi atas eliminasi pendapatan DAK Non Fisik LO atas sekolah swasta dan Belanja hibah dana BOS pada sekolah swasta-BPKPAD SKPKD dan Dinas Pendidikan	9.366.494.828,00	0,00	(21.797.487.928,00)
19	Jurnal Koreksi atas eliminasi pendapatan DAK Non Fisik LO atas sekolah swasta dan Belanja hibah dana BOS pada sekolah swasta-BPKPAD SKPKD dan Dinas Pendidikan	0,00	21.797.487.928,00	0,00
20	Jurnal penyesuaian kas lainnya yaitu setoran awal pembukaan rekening PDPS yang merupakan uang pribadi bendahara sekolah	20.772.936,32	0,00	(20.772.936,32)
21	Jurnal penyesuaian koreksi beban bunga karena dikapitalisasi menjadi KIB F pembangunan hotel Ganesha pada Dinporapar	173.234.168,00	0,00	(194.007.104,32)
22	Jurnal koreksi penghapusan atas aset peralatan dan mesin yang hilang karena pencurian Rp89.905.900.00	19.964.287,00	0,00	(213.971.391,32)

NO	URAIAN	DEBET (Rp)	KREDIT (Rp)	SALDO (Rp)
23	Jurnal koreksi penghapusan aset jalan. irigasi dan jaringan (KIB D) yaitu bongkaran TA 2023	13.500.000,00	0,00	(227.471.391,32)
24	Jurnal koreksi utang belanja TPG tahun 2022 yang tidak bisa dibayarkan karena data kekurangan TPG tidak bisa ditambahkan di aplikasi SIMBAR (aplikasi yang digunakan untuk syarat pencairan TPG).	0,00	17,799,000.00	(209.672.391,32)
25	Jurnal koreksi utang belanja Tamsil Guru PNSD tahun 2022 yang tidak bisa dibayarkan karena data kekurangan tidak bisa ditambahkan di aplikasi yang digunakan untuk syarat pencairan Tamsil.	0,00	4.000.000,00	(205.672.391,32)
	JUMLAH	**23.046.279.205,32**	**22.840.606.814,00**	**(205.672.391,32)**

Sumber : LPE Kabupaten Purworejo Tahun Anggaran 2023.

5.6.4 Ekuitas Akhir

Ekuitas akhir menunjukkan kekayaan bersih pemerintah yang merupakan selisih antara aset dan kewajiban. Saldo ekuitas akhir Pemerintah Kabupaten Purworejo pada Tahun 2023 sebesar Rp3.476.181.592.817,49 berasal dari ekuitas awal Rp3.413.201.215.125,08 ditambah defisit LO sejumlah (Rp7.984.329.782,84) ditambah koreksi ekuitas sejumlah Rp70.964.707.475,25.

BAB VI
PENJELASAN DAN INFORMASI NON KEUANGAN

Kabupaten Purworejo dibentuk berdasarkan UU Nomor 13 Tahun 1950. merupakan salah satu dari 35 (tiga puluh lima) Kabupaten/Kota di Provinsi Jawa Tengah. Bupati dan Wakil Bupati Purworejo untuk periode Tahun 2021 – 2026 yaitu :

Bupati	:	AGUS BASTIAN. SE. MM
Wakil Bupati	:	YULI HASTUTI. SH

Untuk mencapai tujuan dan sasaran yang diinginkan Kepala Daerah dan Wakil Kepala Daerah mempunyai Visi dan Misi dan telah dituangkan dalam Peraturan Daerah Nomor 11 Tahun 2021 tentang Rencana Pembangunan Jangka Menengah Daerah Kabupaten Purworejo Tahun 2021 – 2026.

6.1 Visi dan Misi

Visi dan Misi yang dipergunakan sebagai acuan penyusunan dan pelaksanaan APBD Kabupaten Purworejo Tahun Anggaran 2022 berdasarkan visi dan misi Bupati dan Wakil Bupati periode Tahun 2021 – 2026 yaitu:

a. Visi:

Visi Kabupaten Purworejo adalah “Purworejo Berdaya Saing 2025”.

b. Misi:

Untuk mewujudkan visi tersebut di atas mengenai apa-apa yang diyakini dapat dilakukan maka dirumuskan misi yang alur pemikirannya disusun berdasarkan isu strategis mengenai permasalahan yang berkaitan dengan fenomena paling aktual atau yang belum dapat diselesaikan pada periode 5 (lima) tahun sebelumnya serta memiliki dampak jangka panjang bagi kelanjutan pelaksanaan pembangunan. dengan memperhitungkan segala peluang yang dimiliki.

Adapun misi Kabupaten Purworejo pada periode 2021 - 2026 adalah:

1. Meningkatkan daya saing Sumberdaya Manusia yang Unggul dalam arti luas mengedepankan kompetensi keahlian dan keilmuan yang berbasis pada religiusitas masyarakat
2. Meningkatkan daya saing sektor pertanian dalam arti luas yang sinergi dengan pengembangan UMKM. perdagangan dan industri
3. Meningkatkan daya saing pertumbuhan ekonomi daerah berbasis UMKM. perdagangan. industri serta potensi pariwisata dan seni budaya
4. Meningkatkan daya saing kualitas pelayanan publik dan penyelenggaraan pemerintahan yang baik (*good govenance*)
5. Meningkatkan daya saing sarana prasarana dan infrastruktur yang didukung kemajuan teknologi informasi.

6.2 Strategi dan Arah Kebijakan Daerah

Strategi dan arah kebijakan pembangunan jangka menengah Kabupaten Purworejo periode tahun 2021-2026 merupakan sebuah rumusan perencanaan yang lebih komprehensif sebagai upaya pencapaian tujuan dan sasaran pembangunan daerah. Strategi dan arah kebijakan disusun dengan mengupayakan transformasi. reformasi. dan perbaikan kinerja daerah. Penentuan strategi dan arah kebijakan ini disusun dengan tetap memperhatikan isu dan permasalahan yang berkembang serta sasaran strategis dari dokumen Kajian Lingkungan Hidup Strategis sehingga menjadi pedoman dalam penentuan program pembangunan daerah yang inklusif dan berkelanjutan.

a. Strategi dan Arah Kebijakan Masing-Masing Misi

Berdasarkan strategi dan arah kebijakan pembangunan Kabupaten Purworejo Tahun 2021-2026 dijabarkan melalui masing-masing misi sebagai berikut:

1) Meningkatkan daya saing Sumberdaya Manusia yang Unggul dalam arti luas mengedepakan kompetensi keahlian dan keilmuan yang berbasis pada religiusitas masyarakat. dengan tujuan peningkatan kualitas sumber daya manusia. penurunan angka kemiskinan. serta pengurangan tingkat pengangguran.

   Guna mencapai tujuan tersebut. maka strategi yang akan dilaksanakan sesuai dengan kewenangan Pemerintah Kabupaten Purworejo yaitu dengan :

   a) Meningkatkan kualitas pendidikan.
   b) Meningkatkan literasi.
   c) Meningkatkan kualitas kesehatan.
   d) Meningkatkan ketersediaan pangan.
   e) Mengendalikan angka kelahiran.
   f) Meningkatkan Pemberdayaan Gender dan Perlindungan Anak.
   g) Meningkatkan Pembangunan Pemuda dan Olahraga.
   h) Meningkatkan Penanganan Sosial Penduduk Miskin.
   i) Memperluas Kesempatan Kerja

2) Meningkatkan daya saing sektor pertanian dalam arti luas yang sinergi dengan pengembangan UMKM. perdagangan dan industri. dengan tujuan peningkatan pertumbuhan PDRB Sektor Pertanian. Kehutanan. dan Perikanan.

   Guna mencapai tujuan tersebut. maka strategi yang akan dilaksanakan sesuai dengan kewenangan Pemerintah Kabupaten Purworejo yaitu dengan meningkatkan Nilai Tambah Pertanian. Kehutanan. dan Perikanan.

3) Meningkatkan daya saing pertumbuhan ekonomi daerah berbasis UMKM. perdagangan. industri serta potensi pariwisata dan seni budaya dengan tujuan peningkatan pertumbuhan ekonomi.

   Guna mencapai tujuan tersebut. maka strategi yang akan dilaksanakan sesuai dengan kewenangan Pemerintah Kabupaten Purworejo yaitu:

   a) Meningkatkan Pertumbuhan Sektor Industri Pengolahan

b) Meningkatkan Pertumbuhan Sektor Perdagangan. Koperasi. dan UMKM.
c) Meningkatkan Pertumbuhan Sektor Pariwisata.
d) Meningkatkan Investasi Daerah.
e) Meningkatkan Pembangunan Perdesaan.

4) Meningkatkan daya saing kualitas pelayanan publik dan penyelenggaraan pemerintahan yang baik (*good governance*) dengan tujuan tata kelola kelembagaan berkelas dunia.

Guna mencapai tujuan tersebut. maka strategi yang akan dilaksanakan sesuai dengan kewenangan Pemerintah Kabupaten Purworejo yaitu:

a) Manajemen Berbasis Risiko.
b) Manajemen Pengelolaan Keuangan Daerah.
c) Meningkatkan Kualitas Perencanaan Pembangunan.
d) Menerapkan Sistem Merit dalam Manajemen ASN.
e) Meningkatkan Kualitas Pelayanan Publik.
f) Meningkatkan Inovasi Daerah.

5) Meningkatkan daya saing sarana prasarana dan infrastruktur yang didukung kemajuan teknologi informasi dengan tujuan peningkatan infrastruktur berbasis kebencanaan dan lingkungan hidup berkelanjutan.

Guna mencapai tujuan tersebut. maka strategi yang akan dilaksanakan sesuai dengan kewenangan Pemerintah Kabupaten Purworejo yaitu:

a) Meningkatkan Akses Infrastruktur.
b) Meningkatkan Pengelolaan Lingkungan Hidup Secara Berkelanjutan.
c) Meningkatkan Ketahanan Daerah terhadap Bencana.

b. Birokrasi Pemerintahan

Bahwa dalam upaya meningkatkan profesionalisme birokrasi melalui upaya peningkatan kemampuan pegawai serta peningkatan efektivitas pelayanan publik dalam rangka penyelenggaraan kepemerintahan yang baik (*good governance*) dan sesuai ketentuan yang berlaku maka sejalan dengan pemberlakuan Peraturan Daerah Kabupaten Purworejo Nomor 4 Tahun 2021 tentang Pembentukan dan Susunan Perangkat Daerah Kabupaten Purworejo.

Susunan Perangkat Daerah sesuai Peraturan Daerah tersebut terdiri dari:

1. Sekretariat Daerah;
2. Sekretariat Dewan Perwakilan Daerah;
3. Inspektorat;
4. Dinas Daerah :
   a. Dinas Pendidikan dan Kebudayaan;
   b. Dinas Kesehatan;
   c. Dinas Pekerjaan Umum dan Penataan Ruang;

d. Dinas Perumahan Rakyat. Kawasan Permukiman dan Pertanahan;
e. Dinas Sosial. Pengendalian Penduduk dan Keluarga Berencana;
f. Dinas Ketahanan Pangan dan Pertanian;
g. Dinas Pemberdayaan Perempuan dan Pelindungan Anak serta Pemberdayaan Masyarakat dan Desa
h. Dinas Lingkungan Hidup dan Perikanan;
i. Dinas Kependudukan dan Catatan Sipil;
j. Dinas Perhubungan;
k. Dinas Komunikasi. Informatika. Statistik dan Persandian;
l. Dinas Penanaman Modal dan Pelayanan Terpadu Satu Pintu;
m. Dinas Koperasi. Usaha Kecil. Menengah dan Perdagangan;
n. Dinas Kepemudaan. Olahraga dan Pariwisata;
o. Dinas Perpustakaan dan Kearsipan Daerah;
p. Dinas Perindustrian. Tenaga Kerja dan Transmigrasi;
q. Satuan Polisi Pamong Praja dan Pemadam Kebakaran;

5. Badan Daerah :

a. Badan Penanggulangan Bencana Daerah;
b. Badan Perencanaan Pembangunan Daerah. Penelitian dan Pengembangan;
c. Badan Pengelolaan Keuangan. Pendapatan dan Aset Daerah;
d. Badan Kepegawaian dan Pengembangan Sumber Daya Manusia;
e. Badan Kesatuan Bangsa dan Politi

6. Kecamatan :

a. Kecamatan Grabag;
b. Kecamatan Ngombol;
c. Kecamatan Purwodadi;
d. Kecamatan Bagelen;
e. Kecamatan Kaligesing;
f. Kecamatan Purworejo;
g. Kecamatan Banyuurip;
h. Kecamatan Bayan;
i. Kecamatan Kutoarjo;
j. Kecamatan Butuh;
k. Kecamatan Pituruh;
l. Kecamatan Kemiri;
m. Kecamatan Bruno;
n. Kecamatan Gebang;
o. Kecamatan Loano;
p. Kecamatan Bener.

Terdapat 27 Puskesmas dan 2 Rumah Sakit Umum Daerah yaitu RSUD dr.Tjitrowardojo dan RSUD R.A.A Tjokronegoro yang melaksanakan Pola Pengelolaan Keuangan Badan Layanan Umum Daerah. Ke 27 Puskesmas. 2 Rumah Sakit Umum Daerah tersebut merupakan Organisasi Bersifat Khusus (OBK) di Lingkungan Pemerintah Kabupaten Purworejo.

Jumlah pegawai ASN Pemerintah Kabupaten Purworejo per 31 Desember 2023 sebanyak 8.376 orang dengan rincian sesuai dengan penjelasan sebagai berikut ini.

Tabel 6.1. Rincian Jumlah Pegawai di Pemerintah Kabupaten Purworejo

GOLONGAN/RUANG	ESELON					NON ESELON		JUMLAH
	I	II	III	IV	V	TENAGA FUNGSIONAL	STAF	
Golongan IV/e		-	-	-		2	-	**2**
Golongan IV/d		1	-	-		4	-	**5**
Golongan IV/c		17	1	-		29	-	**47**
Golongan IV/b		9	33	-		166	-	**208**
Golongan IV/a		3	86	32		933	7	**1.061**
JUMLAH GOLONGAN IV	**0**	**30**	**120**	**32**	**0**	**1.134**	**7**	**1.323**
Golongan III/d		-	28	168		715	72	**983**
Golongan III/c		-	1	45		747	53	**846**
Golongan III/b		-	-	31		838	318	**1.187**
Golongan III/a		-	-	5		623	189	**817**
JUMLAH GOLONGAN III	**0**	**0**	**29**	**249**	**0**	**2.923**	**632**	**3.833**
Golongan II/d						150	264	**414**
Golongan II/c						151	231	**382**
Golongan II/b						1	72	**73**
Golongan II/a						-	60	**60**
JUMLAH GOLONGAN II	**0**	**0**	**0**	**0**	**0**	**302**	**627**	**929**
Golongan I/d							21	**21**
Golongan I/c							12	**12**
Golongan I/b							-	**-**
Golongan I/a							-	**-**
JUMLAH GOLONGAN I	**0**	**0**	**0**	**0**	**0**	**0**	**33**	**33**
JUMLAH PPPK GOLONGAN 5						**8**		**8**
JUMLAH PPPK GOLONGAN 7						**62**		**62**
JUMLAH PPPK GOLONGAN 9						**2.174**		**2.174**
JUMLAH PPPK GOLONGAN 10						**14**		**14**
TOTAL	**0**	**30**	**149**	**281**	**0**	**6.609**	**1.299**	**8.376**

Sumber : BKPSDM Kabupaten Purworejo. 2024.

c. Pengguna Anggaran

Berdasarkan ketentuan Peraturan Pemerintah Nomor 12 Tahun 2019 tentang Pengelolaan Keuangan Daerah dan Peraturan Menteri Dalam Negeri Nomor 77 Tahun 2020 tentang Pedoman Teknis Pengelolaan Keuangan Daerah. dalam rangka pengelolaan keuangan daerah dan pelaksanaan APBD T.A. 2023. Bupati menetapkan Pengguna Anggaran SKPD Kabupaten Purworejo Tahun Anggaran 2023.

Pengguna Anggaran wajib menyampaikan laporan keuangan yang menjadi tanggung jawabnya selama tahun 2023 kepada Badan Pengelolaan Keuangan. Pendapatan dan Aset Daerah selaku SKPKD.

Penetapan Pengguna Anggaran SKPD Kabupaten Purworejo Tahun Anggaran 2023 melalui :

1) Keputusan Bupati Purworejo Nomor 160.18/979/ 2022 tanggal 30 Desember 2022 tentang Penetapan Pengguna Anggaran. Kuasa Pengguna Anggaran. Bendaharan Penerimaan, Bendaharan Penerimaan Pembantu, Bendahara Pengeluaran dan Bendahara Pengeluaran Pembantu pada Perangkat daerah di Lingkungan Pemerintah Kabupaten Purworejo;
2) Keputusan Bupati Purworejo Nomor 160.18/23/ 2022 tanggal 3 Januari 2023 tentang Penetapan Kuasa Bendahara Umum Daerah Kabupaten Purworejo Tahun Anggaran 2022;
3) Keputusan Bupati Purworejo Nomor 160.18/122/2023 tanggal 30 Januari 2023 tentang Penetapan Pengganti Pengguna Anggaran pada Kecamatan Bagelen Kabupaten Purworejo;
4) Keputusan Bupati Purworejo Nomor 160.18/168/2023 tanggal 8 Maret 2023 tentang Penetapan Pengganti Pengguna Anggaran pada DINPERKIMTAN Kabupaten Purworejo;
5) Keputusan Bupati Purworejo Nomor 160.18/170/2023 tanggal 8 Maret 2023 tentang Penetapan Pengganti Pengguna Anggaran pada Kecamatan Ngombol Kabupaten Purworejo;
6) Keputusan Bupati Purworejo Nomor 160.18/171/2023 tanggal 8 Maret 2023 tentang Penetapan Pengganti Pengguna Anggaran pada Kecamatan Gebang Kabupaten Purworejo;
7) Keputusan Bupati Purworejo Nomor 160.18/172/2023 tanggal 8 Maret 2023 tentang Penetapan Pengganti Pengguna Anggaran pada Kecamatan Butuh Kabupaten Purworejo;
8) Keputusan Bupati Purworejo Nomor 160.18/265/2023 tanggal 17 April 2023 tentang Penetapan Pengganti Pengguna Anggaran pada Kecamatan Bagelen Kabupaten Purworejo;

9) Keputusan Bupati Purworejo Nomor 160.18/266/2023 tanggal 17 April 2023 tentang Penetapan Pengganti Pengguna Anggaran pada Satpol PP Damkar Kabupaten Purworejo;

10) Keputusan Bupati Purworejo Nomor 160.18/316/2023 tanggal 2 Mei 2023 tentang Penetapan Pengganti Kuasa Pengguna Anggaran pada DINKPP Kabupaten Purworejo;

11) Keputusan Bupati Purworejo Nomor 160.18/345/2023 tanggal 18 April 2023 tentang Penetapan Pengganti Kuasa Pengguna Anggaran pada Dinas Perhubungan Kabupaten Purworejo;

12) Keputusan Bupati Purworejo Nomor 160.18/347/2023 tanggal 5 Mei 2023 tentang Penetapan Pengganti Kuasa Pengguna Anggaran pada Dinas Pendidikan dan Kebudayaan Kabupaten Purworejo;

13) Keputusan Bupati Purworejo Nomor 160.18/348/2023 tanggal 17 April 2023 tentang Penetapan Pengganti Kuasa Pengguna Anggaran pada Dinas Kesehatan Kabupaten Purworejo;

14) Keputusan Bupati Purworejo Nomor 160.18/351/2023 tanggal 31 Mei 2023 tentang Penetapan Pengganti Kuasa Pengguna Anggaran pada Sekretariat Daerah Kabupaten Purworejo;

15) Keputusan Bupati Purworejo Nomor 160.18/379/2023 tanggal 31 Mei 2023 tentang Penetapan Pengganti Pengguna Anggaran dan Kuasa Pengguna Anggaran pada Dinas Kesehatan Kabupaten Purworejo;

16) Keputusan Bupati Purworejo Nomor 160.18/495/2023 tanggal 25 Agustus 2023 tentang Penetapan Pengganti Kuasa Pengguna Anggaran pada Dinas Pendidikan dan Kebudayaan Kabupaten Purworejo;

17) Keputusan Bupati Purworejo Nomor 160.18/541/2023 tanggal 1 September 2023 tentang Penetapan Pengganti Kuasa Pengguna Anggaran pada Sekretariat Daerah Kabupaten Purworejo;

18) Keputusan Bupati Purworejo Nomor 160.18/563/2023 tanggal 1 September 2023 tentang Penetapan Pengganti Kuasa Pengguna Anggaran pada DINKPP Kabupaten Purworejo;

19) Keputusan Bupati Purworejo Nomor 160.18/632/2023 tanggal 1 September 2023 tentang Penetapan Pengganti Kuasa Pengguna Anggaran pada Badan Pengelolaan Keuangan, Pendapatan dan Aset Daerah Kabupaten Purworejo;

20) Keputusan Bupati Purworejo Nomor 160.18/651/2023 tanggal 22 September 2023 tentang Penetapan Pengganti Kuasa Pengguna Anggaran pada DINPERINSTRANSNAKER Kabupaten Purworejo;

21) Keputusan Bupati Purworejo Nomor 160.18/652/2023 tanggal 1 September 2023 tentang Penetapan Pengganti Kuasa Pengguna Anggaran pada Inspektorat Kabupaten Purworejo;

22) Keputusan Bupati Purworejo Nomor 160.18/653/2023 tanggal 1 September 2023 tentang Penetapan Pengganti Kuasa Pengguna Anggaran pada DINKOMINFOSTASANDI Kabupaten Purworejo;

23) Keputusan Bupati Purworejo Nomor 160.18/666/2023 tanggal 1 September 2023 tentang Penetapan Pengganti Kuasa Pengguna Anggaran pada DINPUPR Kabupaten Purworejo;

24) Keputusan Bupati Purworejo Nomor 160.18/668/2023 tanggal 2 Oktober 2023 tentang Penetapan Pengganti Kuasa Pengguna Anggaran pada Sekretariat Daerah Kabupaten Purworejo;

25) Keputusan Bupati Purworejo Nomor 160.18/705/2023 tanggal 5 Oktober 2023 tentang Penetapan Pengganti Pengguna Anggaran pada Kecamatan Purworejo Kabupaten Purworejo;

26) Keputusan Bupati Purworejo Nomor 160.18/706/2023 tanggal 5 Oktober 2023 tentang Penetapan Pengganti Pengguna Anggaran pada Inspektorat Kabupaten Purworejo;

27) Keputusan Bupati Purworejo Nomor 160.18/711/2023 tanggal 2 Oktober 2023 tentang Penetapan Pengganti Kuasa Pengguna Anggaran, Bendahara Pengeluaran dan Bendahara Pengeluaran Pembantu pada Dinas Perhubungan Kabupaten Purworejo;

28) Keputusan Bupati Purworejo Nomor 160.18/712/2023 tanggal 2 Oktober 2023 tentang Penetapan Pengganti Kuasa Pengguna Anggaran pada DINKOMINFOSTASANDI Kabupaten Purworejo;

29) Keputusan Bupati Purworejo Nomor 160.18/724/2023 tanggal 2 Oktober 2023 tentang Penetapan Pengganti Kuasa Pengguna Anggaran pada DINPUSIP Kabupaten Purworejo;

30) Keputusan Bupati Purworejo Nomor 160.18/836/2023 tanggal 3 November 2023 tentang Penetapan Pengganti Kuasa Pengguna Anggaran pada Badan Pengelolaan Keuangan, Pendapatan dan Aset Daerah Kabupaten Purworejo;

31) Keputusan Bupati Purworejo Nomor 160.18/841/2023 tanggal 3 November 2023 tentang Penetapan Pengganti Kuasa Pengguna Anggaran pada Kecamatan Bayan Kabupaten Purworejo;

32) Keputusan Bupati Purworejo Nomor 160.18/924/ 2023 tanggal 13 Desember 2023 tentang Penetapan Pengganti Pengguna Anggaran. Kuasa Pengguna Anggaran. Bendaharan Penerimaan, Bendaharan Penerimaan Pembantu, Bendahara Pengeluaran dan Bendahara Pengeluaran Pembantu pada Perangkat daerah di Lingkungan Pemerintah Kabupaten Purworejo;

Nama-nama Pengguna Anggaran per tanggal 31 Desember 2023 sebagai berikut ini.

Tabel 6.2. Nama Pengguna Anggaran per Tanggal 31 Desember 2023

NO.	PERANGKAT DAERAH	NAMA PENGGUNA ANGGARAN
1	Dinas Pendidikan dan Kebudayaan.	Wasit Diono S.Sos
2	Dinas Kesehatan	dr. Sudarmi. MM
3	RSUD dr Tjitrowardojo	dr Tolkha Amaruddin, Sp.THT., M.Kes
4	RSUD RAA. Tjokronegoro	dr. Dony Prihartanto, M.P.H.
5	Dinas Pekerjaan Umum dan Penataan Ruang	Suranto. S.Sos. M.PA
6	Dinas Perumahan Rakyat. Kawasan Permukiman dan Pertanahan	Eko Paskiyanto. A.Pi.. M.M
7	Badan Kesatuan Bangsa dan Politik	Agus Widiyanto. SIP.MSi
8	Satuan Polisi Pamong Praja dan Pemadam Kebakaran	Budi Wibowo. S.Sos.. M.Si
9	Badan Penanggulangan Bencana Daerah	Hariyono. S.Sos.. M.M
10	Dinas Perindustrian. Transmigrasi dan Tenaga Kerja	Ir. Hadi Pranoto
11	Dinas Sosial. Pengendalian Penduduk dan Keluarga Berencana	Ahmat Jainudin. S.I.P
12	Dinas Lingkungan Hidup dan Perikanan	Wiyoto Harjono. ST
13	Dinas Kependudukan dan Pencatatan Sipil	Suryadi, ST.,MM.
14	Dinas Pemberdayaan Perempuan dan Perlindungan Anak serta Pemberdayaan Masyarakat dan Desa	Laksana Sakti. A.P.. M.Si
15	Dinas Perhubungan	Drs. Hery Raharjo. M.Si
16	Dinas Komunikasi .Informatika. Statistik dan Persandian	Yudhie Agung Prihatno.S.STP.M.M
17	Dinas Penanaman Modal dan Pelayanan Terpadu Satu Pintu	Agung Wibowo. A.P.. M.M
18	Dinas Kepemudaan. Olah Raga dan Pariwisata	Stephanus Aan Isa Nugroho. S.STP.. M.Si
19	Dinas Perpustakaan dan Kearsipan	Dra. Eni Sudiyati. M.M
20	Dinas Ketahanan Pangan dan Pertanian	Hadi Sadsila. S.P. MM
21	Dinas Koperasi. Usaha Kecil. Menengah dan Perdagangan	Gathot Suprapto. S.H
22	Sekretariat Daerah	Drs. Said Romadhon
23	Sekretariat DPRD	Ir. Bambang Jati Asmara. MT.MA
24	Kecamatan Grabag	Eko Setyo Husodo.SSTP. MM
25	Kecamatan Ngombol	Bangun Erlangga Ibrahim. S.STP.. M.M
26	Kecamatan Purwodadi	Dwi Agung Nugraheni. SSTP. MM
27	Kecamatan Bagelen	Bambang Supriyatno, S.Sos
28	Kecamatan Kaligesing	Drs. Wahyu Jaka Setiyanta
29	Kecamatan Purworejo	Adi Pawoko, S.STP, M.Si
30	Kecamatan Banyuurip	Siswantoro Dwi Nugroho. S.STP.M.M
31	Kecamatan Bayan	Dwi Cahyono Hadi Saputro. SIP
32	Kecamatan Kutoarjo	Galuh Bakti Pertiwi. SSTP.MM
33	Kecamatan Butuh	Kusairi. AP. MM
34	Kecamatan Pituruh	Drs. Hartono, M.M.
35	Kecamatan Kemiri	Taufik Bagus Setyoko. S.IP.M.Ec.Dev
36	Kecamatan Bruno	Nur Huda. S.STP.M.I.P
37	Kecamatan Gebang	Wan Iman Setiyawan, SE.,MM.
38	Kecamatan Loano	Andang Nugerahatara S. S.STP.. M.Si
39	Kecamatan Bener	Vivin Suryandari F., SSTP., MM.
40	Inspektorat	Drs. R. Achmad Kurniawan Kadir. MPA
41	Badan Perencanaan Pembangunan Daerah Penelitian dan Pengembangan	Sukmo Widi Harwanto. SH.MM
42	Badan Pengelolaan Keuangan .Pendapatan.dan Aset Daerah	Agus Ari Setiyadi. S.Sos
43	Badan Kepegawaian dan Pengembangan Sumber Daya Manusia	Fithri Edhi Nugroho. S.E.. M.M

Sumber : BPKPAD Kabupaten Purworejo. 2024.

6.3 Lain-Lain

Pada Tahun Anggaran 2021. Bupati dan Wakil Bupati Purworejo terpilih yaitu Agus Bastian. S.E.. M.M dan Yuli Hastuti. S.H. disahkan dan diangkat berdasarkan Keputusan Menteri Dalam Negeri Nomor 131.33-367 Tahun 2021 tentang Perubahan Atas Keputusan Menteri Dalam Negeri Nomor 131.33-280 Tahun 2021 Tentang Pengesahan Pengangkatan Kepala Daerah dan Wakil Kepala Daerah Hasil Pemilihan Kepala Daerah Serentak Tahun 2020 di Kabupaten dan Kota pada Provinsi Jawa Tengah.

Berkenaan dengan pencalonan Agus Bastian, S.E., M.M dalam Pemilihan Umum Legislatif Tahun 2024 maka berdasarkan Keputusan Menteri Dalam Negeri Nomor 100.2.1.3-3598 Tahun 2023 tanggal 24 Agustus 2023, Agus Bastian, S.E., M.M diberhentikan dengan hormat dari jabatannya sebagai Bupati Purworejo Hasil Pemilihan Kepala Daerah Serentak Tahun 2020, terhitung sejak ditetapkannya Daftar Tetap Dalam Tahapan Pemilihan Umum Legislatif Tahun 2024

Pada tanggal 3 November 2023 tercatat sebagai tanggal ditetapkannya Daftar Tetap dalam Tahapan pemilihan Legislatif Tahun 2024, maka Bupati Purworejo Agus Bastian. S.E.. M.M resmi mengundurkan diri. Selanjutnya Wakil Bupati Purworejo yaitu Yuli Hastuti. S.H. menggantikan menjadi Plt. Bupati Purworejo.

Berdasarkan Keputusan Menteri Dalam Negeri Nomor 100.2.1.3-6202 Tahun 2023 tanggal 27 November 2023 tentang Pengesahan Pengangkatan Bupati Purworejo dan Pengesahan Pemberhentian Wakil Bupati Purworejo Provinsi Jawa Tengah, maka Yuli Hastuti. S.H. diberhentikan dari Wakil Bupati Purworejo dan diangkat menjadi Bupati Purworejo. Yuli Hastuti. S.H. pada tanggal 13 Desember 2023, dilantik menjadi Bupati Purworejo oleh Penjabat (Pj) Gubernur Jawa Tengah.

BAB VII
PENANGANAN INFLASI
PEMERINTAH KABUPATEN PURWOREJO TAHUN ANGGARAN 2023

Pemerintah Kabupaten Purworejo pada Tahun Anggaran 2023 telah menganggarkan dan melaksanakan anggaran penanganan inflasi Tahun Anggaran 2023 sebagaimana amanat Peraturan Menteri Keuangan RI No. 134/PMK.07/2022 tentang Belanja Wajib dalam rangka Penanganan Inflasi Tahun Anggaran 2022. Penyediaan anggaran untuk penanganan inflasi Tahun Anggaran 2023 dalam APBD Kabupaten Purworejo Tahun Anggaran 2023 sebesar Rp15.445.259.864,00.

Realisasi anggaran penanganan inflasi Tahun Anggaran 2023 Kabupaten Purworejo T.A. 2022 sebesar Rp15.307.266.234,00 atau 99.11% dari target penyediaan anggaran penanganan inflasi sebesar Rp15.445.259.864,00.

Penyediaan dan realisasi anggaran untuk penanganan inflasi Tahun Anggaran 2023 dalam APBD Kabupaten Purworejo Tahun Anggaran 2023 sebagai berikut ini.

Tabel 7.1 Penyediaan Alokasi dan Realisasi Anggaran penanganan inflasi Kabupaten Purworejo Tahun Anggaran 2023

NO.	KRETERIA	URAIAN AKTIVITAS KEGIATAN RIIL	ANGGARAN (Rp)	REALISASI ANGGARAN (Rp)	SUB KEGIATAN	PERANGKAT DAERAH PELAKSANA
1	2	3	4	5	6	7
A	**PEMBERIAN BANTUAN SOSIAL TERMASUK KEPADA OJEK, UMKM DAN NELAYAN**		-			
1						
B	**PENCIPTAAN LAPANGAN KERJA**		**14,413,248,264.00**	**14,385,852,604.00**		
1		Pemeliharaan rutin jalan kabupaten di 5 UPT di Lingkungan Dinas pekerjaan Umum dan penataan Ruang Kabupaten Purworejo melibatkan 12.700 HOK	14,126,762,164	14,110,797,878	1.03.10.2.01.1 Pemeliharaan Rutin Jalan	DINPUPR
2		Koordinasi dan Singkronisasi Ketersediaan Barang Kebutuhan Pokok dan Barang Penting di Tingkat Agen dan Pasar Rakyat.	35,589,400	33,366,200	3.30.04.2.01.01 Koordinasi dan Sinkronisasi Ketersediaan Barang Kebutuhan Pokok dan Barang Penting di Tingkat Agen dan Pasar Rakyat	DINKUKMP
3		Koordinasi dan singkronisasi peningkatan aksibilitas barang kebutuhan pokok dan barang penting di Tingkat Agen dan Pasar Rakyat	35,476,200	32,241,700	3.30.04.2.01.02 Koordinasi dan Sinkronisasi Peningkatan Aksesibilitas Barang Kebutuhan Pokok dan Barang Penting di Tingkat Agen dan Pasar Rakyat	DINKUKMP

NO.	KRETERIA	URAIAN AKTIVITAS KEGIATAN RIIL	ANGGARAN (Rp)	REALISASI ANGGARAN (Rp)	SUB KEGIATAN	PERANGKAT DAERAH PELAKSANA
1	2	3	4	5	6	7
4		Pemantauhan harga dan stock barang kebutuhan pokok dan barang penting pada pelaku usaha distribusi barang dalam Kab/kota	45,000,000	42,163,816	3.30.04.2.02.01 Pemantauan Harga dan Stok Barang Kebutuhan Pokok dan Barang Penting pada Pelaku Usaha Distribusi Barang dalam 1 (Satu) Kabupaten/Kota	DINKUKMP
5		Pemantauhan Harga dan Stock Barang Kebutuhan Pokok dan Barang Penting pada Pasar Rakyat yang terintergrasi dalam Sistem Informasi Perdagangan	20,000,000	17,984,750	3.30.04.2.02.02 Pemantauan Harga dan Stok Barang Kebutuhan Pokok dan Barang Penting pada Pasar Rakyat yang Terintegrasi dalam Sistem Informasi Perdagangan	DINKUKMP
6		Pemberdayaan Kelompok masyarakat dalam penganekaragaman konsumsi pangan berbasis sumber daya lokal	86,651,800	86,256,160	2.09.03.2.04.02 Pemberdayaan masyarakat dalam penganekaragaman konsumsi pangan berbasis sumber daya lokal	DINKPP
7		Koordinasi pengembangan ekonomi mikro	63,768,700	63,042,100	4.01.03.2.01.03 Perencanaan dan Pengawasan Ekonomi Mikro kecil	SEKRETARIAT DAERAH
8		Pembangunan Sarana dan Prasarana Kelurahan berupa jalan kelurahan, talud pengaman jalan, drainase, dan gedung PAUD kelurahan yang melibatkan masyarakat kelurahan selaku TPK kegiatan	5,000,000,000	4,989,085,650	7.01.03.2.02.02 Pembangunan Sarana dan Prasarana Kelurahan	KECAMATAN PURWOREJO, BANYUURIP, BAYAN, KUTOARJO DAN GEBANG
C	**PEMBERIAN SUBSIDI SEKTOR TRANPORTASI ANGKUTAN UMUM DI DAERAH**					
1						
D	**PERLINDUNGAN SOSIAL LAINNYA**		**1,032,011,600.00**	**921,413,630.00**		
1		Fasilitasi Bantuan Pengembangan Ekonomi Masyarakat kepada 43 KUBE Masyarakat Miskin	1,032,011,600.00	921,413,630.00	1.06.05.2.02.04 Fasilitasi Bantuan Pengembangan Ekonomi Masyarakat	DINSOSDUKKB
		JUMLAH	**15,445,259,864**	**15,307,266,234**		

Sumber : Laporan Realisasi Anggaran Penanganan Inflasi t.A. 2023 dan LRA Kabupaten Purworejo Tahun Anggaran 2023.

Berdasarkan laporan Tim pengendali Inflasi Daerah kabupaten Purworejo bahwa inflasi di Kabupaten Purworejo terkendali. Data dari BPS Kabupaten Purworejo untuk inflasi Bulan Desember 2023 yaitu :

a. *Month to month* 0.17%, Pada bulan Desember 2023, harga rata- rata barang dan jasa dikonsumsi masyarakat kenaikan sebesar 0.17 persen dibandingkan bulan November 2023

b. Inflasi Tahun Kalender sebesar 2,61%, selama kurun waktu Januari – Desember 2023, harga barang dan jasa yang dikonsumsi masyarakat mengalami kenaikan sebesar 2,61%.
c. Inflasi *Year to Year* 2,61%, Harga barang da Jasa yang dikonsumsi pada Desember 2023 mengalami kenaikan sebesr 2,61% dibandingkan Desember 2023

BAB VIII
PENUTUP

Puji syukur kami panjatkan kehadirat Allah Yang Maha Kuasa atas limpahan rahmat dan hidayahNya sehingga kami dapat menyusun Laporan Keuangan Pemerintah Kabupaten Purworejo Tahun Anggaran 2023 dengan lancar dan tepat waktu. Dari seluruh pencapaian kinerja Tahun Anggaran 2023 kami sampaikan bahwa meskipun dengan anggaran yang terbatas, secara keseluruhan program kerja baik bidang pemerintahan, pemberdayaan masyarakat serta pelayanan umum dapat dilaksanakan dengan mengacu pada Rencana Pembangunan Jangka Menengah Daerah (RPJMD) Tahun 2021 - 2026, Rencana Kerja Pembangunan Daerah (RKPD) Tahun 2023, Kebijakan Umum Anggaran (KUA) dan Prioritas dan Plafon Anggaran Sementara (PPAS) Tahun Anggaran 2023 beserta perubahannya yang telah ditetapkan bersama antara Kepala Daerah dan Dewan Perwakilan Rakyat Daerah (DPRD).

Sebagaimana diketahui bersama, bahwa disamping hasil yang telah dicapai masih terdapat kekurangan dan hambatan yang dapat dijadikan pelajaran dan tantangan demi tercapainya kesempurnaan tugas–tugas yang akan datang. Kami juga menyadari belum sepenuhnya permasalahan yang timbul selama tahun 2023 dapat terselesaikan, sehingga untuk tahun-tahun mendatang akan terus diupayakan untuk mendapatkan solusi sebaik-baiknya.

Keberhasilan pelaksanaan program dan kegiatan selama Tahun Anggaran 2023 tersebut tidak lepas dari kerjasama yang baik antara eksekutif dan legeslatif serta dukungan dan partisipasi dari segenap dan komponen masyarakat, kerja keras dan komitmen segenap aparatur pemerintah daerah yang kesemuanya diarahkan untuk meningkatkan taraf hidup masyarakat guna meningkatkan kemampuan dan kemandirian daerah sesuai dengan semangat otonomi daerah yang luas, nyata dan bertanggung jawab.

Berbagai permasalahan dan hambatan yang terjadi selama tahun 2023 baik yang disebabkan oleh faktor internal maupun eksternal telah diupayakan pemecahannya melalui koordinasi dengan instansi terkait serta melalui konsultasi yang dilaksanakan dengan jajaran DPRD, agar program yang ditetapkan itu dapat berjalan sesuai dengan rencana.

Tidak lupa kami sampaikan terima kasih kepada semua pihak yang telah membantu pelaksanaan APBD Kabupaten Purworejo Tahun Anggaran 2023 mulai dari perencanaan, pelaksanaan sampai dengan pelaporan dan pertanggungjawabannya.

Semoga Tuhan Yang Maha Esa senantiasa memberikan bimbingan dan kemudahan dalam membangun Kabupaten Purworejo.

BUPATI PURWOREJO,

YULI HASTUTI

LAMPIRAN XI :
PERATURAN DAERAH
KABUPATEN PURWOREJO
NOMOR : 11 TAHUN 2024
TENTANG
PERUBAHAN ANGGARAN PENDAPATAN DAN BELANJA DAERAH TAHUN ANGGARAN 2024

KABUPATEN PURWOREJO
DAFTAR PIUTANG DAERAH
TAHUN ANGGARAN 2024

No.	Uraian rincian piutang	Tahun pengakuan piutang	Jumlah piutang Sampai dengan tahun n-2	Perkiraan penambahan tahun n-1	Perkiraan pengurangan tahun n-1	Perkiraan saldo akhir tahun tahun n-1
1	2	3	4	5	6	7 = 4+5-6
---------- N I H I L ----------						
Jumlah						

BUPATI PURWOREJO

YULI HASTUTI

LAMPIRAN XII :
PERATURAN DAERAH
KABUPATEN PURWOREJO
NOMOR : 11 TAHUN 2024
TENTANG
PERUBAHAN ANGGARAN PENDAPATAN DAN
BELANJA DAERAH
TAHUN ANGGARAN 2024

KABUPATEN PURWOREJO
DAFTAR PENYERTAAN MODAL DAERAH DAN INVESTASI DAERAH LAINNYA
TAHUN ANGGARAN 2024

No.	Tahun Penyertaan Modal	Nama Badan/ Lembaga/ Pihak Ketiga	Dasar hukum penyertaan modal (investasi) daerah	Bentuk penyertaan Modal (investasi) daerah	Jumlah penyertaan modal (investasi) daerah	Jumlah modal yang telah disertakan sampai tahun anggaran lalu	Penyertaan modal tahun ini	Jumlah modal yang telah disertakan sampai dengan tahun ini	Sisa modal yang belum disertakan	Hasil penyertaan modal (investasi) daerah tahun ini	Jumlah modal (investasi) yang akan diterima kembali tahun ini	Jumlah Sisa Modal (Investasi) yang disertakan sampai dengan tahun ini
1	2	3	4	5	6	7	8	9=7+8	10=6-9	11	12	13=9-12
	Th 2024	PT PRPP Jawa Tengah	Perda Prop Jateng No. 9 Tahun 1993	Uang	1,000,000,000.00	266,200,000.00	0.00	266,200,000.00	733,800,000.00	0.00	0.00	266,200,000.00
		PT. Bank Jateng	Perda Prop Jateng No.6 Tahun 1999, Perda Kab. Purworejo No.7 Tahun 2015 dan Perda Kab. Purworejo No.2 Tahun 2017	Uang	87,500,000,000.00	52,374,000,000.00	0.00	52,374,000,000.00	35,126,000,000.00	8,673,000,000.00	0.00	52,374,000,000.00
		PT BPR BKK Jateng(Perseroda)	Perda Prop Jateng No.19 Tahun 2002	Uang	12,950,000,000.00	2,540,000,000.00	0.00	2,540,000,000.00	10,410,000,000.00	122,080,031.00	0.00	2,540,000,000.00
		PT. BPR BKK Purworejo (Perseroda)	Perda Prop Jateng No.3 Tahun 2012	Uang	38,710,000,000.00	9,800,000,000.00	0.00	9,800,000,000.00	28,910,000,000.00	0.00	0.00	9,800,000,000.00
		Perumda Aneka Usaha Purworejo	Perda Kab. Purworejo No. 5 Tahun 2002	Uang	20,000,000,000.00	4,880,190,223.00	0.00	4,880,190,223.00	14,211,282,564.00	230,760,157.00	0.00	4,880,190,223.00
				Gedung Tanah	0.00	908,527,213.00	0.00	908,527,213.00	0.00	0.00	0.00	908,527,213.00

No.	Tahun Penyertaan Modal	Nama Badan/ Lembaga/ Pihak Ketiga	Dasar hukum penyertaan modal (investasi) daerah	Bentuk penyertaan Modal (investasi) daerah	Jumlah penyertaan modal (investasi) daerah	Jumlah modal yang telah disertakan sampai tahun anggaran lalu	Penyertaan modal tahun ini	Jumlah modal yang telah disertakan sampai dengan tahun ini	Sisa modal yang belum disertakan	Hasil penyertaan modal (investasi) daerah tahun ini	Jumlah modal (investasi) yang akan diterima kembali tahun ini	Jumlah Sisa Modal (Investasi) yang disertakan sampai dengan tahun ini
		Perumda Air Minum Tirta Perwitasari	Perda Kab. Purworejo No.4 Tahun 2004, Perda Kab. Purworejo No.7 Tahun 2015 dan Perda Kab. Purworejo No.2 Tahun 2017	Uang dan barang	50,000,000,000.00	18,599,999,999.33	0.00	18,599,999,999.33	31,400,000,000.67	1,366,511,000.00	0.00	18,599,999,999.33
		Perumda. BPR Bank Purworejo	Perda Kab. Purworejo No.9 Tahun 2019	Uang	50,000,000,000.00	28,442,805,000.00	0.00	28,442,805,000.00	21,557,195,000.00	1,768,835,000.00	0.00	28,442,805,000.00
		PD. Graha Husada Medika (GHM)	Perda Kab. Purworejo No.16 Tahun 2004	Uang	12,000,000,000.00	4,036,818,000.00	0.00	4,036,818,000.00	7,500,000,000.00	201,939,759.00	0.00	4,036,818,000.00
				Tanah, Gedung, Inventaris	0.00	463,182,000.00	0.00	463,182,000.00	0.00	0.00	0.00	463,182,000.00
	JUMLAH				272,160,000,000.00	122,311,722,435.33	-	122,311,722,435.33	149,848,277,564.67	12,363,125,947.00	-	122,311,722,435.33

BUPATI PURWOREJO

YULI HASTUTI

LAMPIRAN XIII.1. :
PERATURAN DAERAH
KABUPATEN PURWOREJO
NOMOR : 11 TAHUN 2024
TENTANG
PERUBAHAN ANGGARAN PENDAPATAN DAN
BELANJA DAERAH TAHUN ANGGARAN 2024

KABUPATEN PURWOREJO
DAFTAR PERKIRAAN PENAMBAHAN DAN PENGURANGAN ASET TETAP DAERAH
TAHUN ANGGARAN 2024

No.	Nama aset	Jenis Aset	Saldo pada akhir tahun 2023	Perkiraan penambahan tahun 2024	Perkiraan pengurangan tahun 2024	Perkiraan saldo pada akhir tahun 2024
1	2	3	4	5	6	7 = 4 + 5 - 6
1	Tanah	Aset Tetap	484,023,555,439.56	-	-	484,023,555,439.56
2	Peralatan dan Mesin	Aset Tetap	877,935,871,725.20	1,476,607,291.00	1,124,247,162.60	878,288,231,853.60
3	Bangunan dan Gedung	Aset Tetap	1,733,337,548,376.84	75,157,850.00	-	1,733,412,706,226.84
4	Jalan, Jembatan, Jaringan	Aset Tetap	1,762,826,065,711.84	955,777,200.00	-	1,763,781,842,911.84
5	Aset Tetap Lainnya	Aset Tetap	105,422,136,567.47	-	-	105,422,136,567.47
6	Konstruksi Dalam Pengerjaan	Aset Tetap	68,865,512,162.07	-	-	68,865,512,162.07
		Jumlah	5,032,410,689,982.98	2,507,542,341.00	1,124,247,162.60	5,033,793,985,161.38

BUPATI PURWOREJO

YULI HASTUTI

LAMPIRAN XIII.2. :
PERATURAN DAERAH
KABUPATEN PURWOREJO
NOMOR : 11 TAHUN 2024
TENTANG
PERUBAHAN ANGGARAN PENDAPATAN DAN
BELANJA DAERAH TAHUN ANGGARAN 2024

KABUPATEN PURWOREJO
DAFTAR PERKIRAAN PENAMBAHAN DAN PENGURANGAN ASET LAINNYA
TAHUN ANGGARAN 2024

No.	Nama aset	Jenis Aset	Saldo pada akhir tahun 2023	Perkiraan penambahan tahun 2024	Perkiraan pengurangan tahun 2024	Perkiraan saldo pada akhir tahun 2024
1	2	3	4	5	6	7 = 4 + 5 - 6
1	Kemitraan dengan Pihak Ketiga	Aset lainnya	3,489,420,000.00	-	-	3,489,420,000.00
2	Aset Tidak Berwujud	Aset lainnya	11,497,308,547.24	-	-	11,497,308,547.24
3	Aset Lain-Lain	Aset lainnya	4,883,481,062.97	-	-	4,883,481,062.97
4	Akumulasi Amortisasi ATB	Aset lainnya	(10,859,875,957.47)	-	-	(10,859,875,957.47)
5	Akumulasi Penyusutan Aset Lainnya	Aset lainnya	-	-	-	-
		Jumlah	9,010,333,652.74	-	-	9,010,333,652.74

BUPATI PURWOREJO

YULI HASTUTI

LAMPIRAN XIV.1. :
PERATURAN DAERAH
KABUPATEN PURWOREJO
NOMOR : 11 TAHUN 2024
TENTANG
PERUBAHAN ANGGARAN PENDAPATAN DAN BELANJA
DAERAH TAHUN ANGGARAN 2024

KABUPATEN PURWOREJO
DAFTAR SUB KEGIATAN TAHUN JAMAK (*MULTY YEARS*)
TAHUN ANGGARAN 2024

No.	Nama SKPD	Nama Sub Kegiatan	Lokasi Sub Kegiatan	Jumlah Anggaran TAHUN n-1 (Rp)		Jumlah Realisasi sampai dengan akhir TA n-1 (Rp)	Jumlah sisa anggaran yang dianggarkan dalam tahun ini (Rp) TA n	
				APBD INDUK TA n-1	Perubahan APBD TA n-1		APBD INDUK TA n-1	Perubahan APBD TA n-1
1	2	3	4	5	6	7	8	9
			---------- NIHIL ----------					
		JUMLAH						

BUPATI PURWOREJO,

YULI HASTUTI

LAMPIRAN XIV.2. :
PERATURAN DAERAH
KABUPATEN PURWOREJO
NOMOR : 1 TAHUN 2024
TENTANG
PERUBAHAN ANGGARAN PENDAPATAN DAN BELANJA DAERAH TAHUN ANGGARAN 2024

KABUPATEN PURWOREJO
DAFTAR SUB KEGIATAN TAHUN JAMAK (*MULTY YEARS*)
TAHUN ANGGARAN 2024

No.	Nama SKPD	Nama Sub Kegiatan	Lokasi Sub Kegiatan	Jumlah Anggaran TAHUN n-2 (Rp)		Jumlah Realisasi sampai dengan akhir TA n-2 (Rp)	Jumlah Anggaran TAHUN n-1 (Rp)		Jumlah Realisasi sampai dengan akhir TA n-1 (Rp)	Jumlah sisa anggaran yang dianggarkan dalam tahun ini (Rp) TA n	
				APBD INDUK TA n-2	Perubahan APBD TA n-2		APBD INDUK TA n-1	Perubahan APBD TA n-1		APBD INDUK TA n-1	Perubahan APBD TA n-1
1	2	3	4	5	6	7	8	9	10	11	12
---------- NIHIL ----------											
JUMLAH											

BUPATI PURWOREJO,

YULI HASTUTI

LAMPIRAN XV :
PERATURAN DAERAH
KABUPATEN PURWOREJO
NOMOR : 11 TAHUN 2024
TENTANG
PERUBAHAN ANGGARAN PENDAPATAN DAN
BELANJA DAERAH TAHUN ANGGARAN 2024

KABUPATEN PURWOREJO
DAFTAR DANA CADANGAN DAERAH
TAHUN ANGGARAN 2024

No.	Tujuan pembentukan dana cadangan	Dasar hukum pembentukan dana cadangan	Jumlah dana cadangan yang direncanakan (Rp)	Saldo Awal (Rp)	Transfer dari Kas Daerah (Rp)	Transfer ke Kas Daerah (Rp)	Saldo akhir (Rp)	Sisa dana yang belum dicadang kan (Rp)
1	2	3	4	5	6	7	8	9
---------- N I H I L ----------								
Jumlah								-

BUPATI PURWOREJO

YULI HASTUTI

LAMPIRAN XVI :
PERATURAN DAERAH
KABUPATEN PURWOREJO
NOMOR : 11 TAHUN 2024
TENTANG
PERUBAHAN ANGGARAN PENDAPATAN DAN BELANJA DAERAH TAHUN ANGGARAN 2024

KABUPATEN PURWOREJO
DAFTAR PINJAMAN DAERAH
TAHUN ANGGARAN 2024

No	Sumber pinjaman daerah	Dasar Hukum Pinjaman/ Obligasi	Tanggal / Tahun Perjanjian pinjaman / obligasi	Jumlah Pinjaman/ Nilai Nominal Obligasi	Jangka waktu pinjaman (tahun)	Persentase bunga pinjaman	Tujuan penggunaan pinjaman	Jumlah pembayaran tahun ini (Rp)		Jumlah Sisa Pembayaran (Rp)	
								Pokok Pinjaman Daerah	Bunga	Pokok Pinjaman Daerah	Bunga
								(Rp)	(Rp)	(Rp)	(Rp)
1	2	3	4	5	6	7	8	9	10	11	12
---------- NIHIL ----------											

BUPATI PURWOREJO

YULI HASTUTI